



BOLETIM ESTATÍSTICO

NOVEMBRO 2019

PLENÁRIO	CORTE ESPECIAL	PRIMEIRA SEÇÃO Direito Público	SEGUNDA SEÇÃO Direito Privado	TERCEIRA SEÇÃO Direito Penal	CONSELHO DA JUSTIÇA FEDERAL
<ol style="list-style-type: none"> Felix Fischer 17/12/1996 Francisco Cândido de M. Falcão Neto 30/6/1999 Fátima Nancy Andrighi 27/10/1999 Laurita Hilário Vaz 26/6/2001 João Otávio de Noronha (Presidente) 3/12/2002 Humberto Eustáquio Soares Martins¹ 14/6/2006 Maria Thereza Rocha de Assis Moura (Vice-Presidente) 9/8/2006 Antonio Herman de Vasconcellos e Benjamin 6/9/2006 Napoleão Nunes Maia Filho 23/5/2007 Jorge Mussi 12/12/2007 Geraldo Og Nicéas Marques Fernandes 17/6/2008 Luis Felipe Salomão 17/6/2008 Mauro Luiz Campbell Marques² 17/6/2008 Benedito Gonçalves 17/9/2008 Raul Araújo Filho 12/5/2010 Paulo de Tarso Vieira Sanseverino 10/8/2010 Maria Isabel Diniz Gallotti Rodrigues 10/8/2010 Antonio Carlos Ferreira 13/6/2011 Ricardo Villas Bôas Cueva 13/6/2011 Sebastião Alves dos Reis Júnior 13/6/2011 Marco Aurélio Gastaldi Buzzi 5/9/2011 Marco Aurélio Bellizze Oliveira 5/9/2011 Assusete Dumont Reis Magalhães³ 21/8/2012 Sérgio Luiz Kukina 6/2/2013 Paulo Dias de Moura Ribeiro 28/8/2013 Regina Helena Costa 28/8/2013 Rogério Schietti Machado Cruz 28/8/2013 Nefi Cordeiro 3/4/2014 Luiz Alberto Gurgel de Faria 9/9/2014 Reynaldo Soares da Fonseca 26/5/2015 Marcelo Navarro Ribeiro Dantas 30/9/2015 Antonio Saldanha Palheiro 6/4/2016 Joel Ilan Paciornik 6/4/2016 <p>¹ Corregedor Nacional de Justiça ² Diretor da Revista ³ Ministra Ouvidora</p> <p>Art. 2º, § 1º, do RISTJ Presidência: 29/8/2018 a 29/8/2020</p>	<ol style="list-style-type: none"> João Otávio de Noronha Maria Thereza de Assis Moura Felix Fischer Francisco Falcão Nancy Andrighi Laurita Vaz Humberto Martins Herman Benjamin Napoleão Nunes Maia Filho Jorge Mussi Og Fernandes Luis Felipe Salomão Mauro Campbell Marques Benedito Gonçalves Raul Araújo Paulo de Tarso Sanseverino* <p>*Em substituição Min. Felix Fischer Coord.: Vânia Maria Soares Rocha Art. 2º, § 2º, do RISTJ Sessões: 1ª e 3ª quartas-feiras do mês</p> <p>CONSELHO DE ADMINISTRAÇÃO</p> <ol style="list-style-type: none"> João Otávio de Noronha Maria Thereza de Assis Moura Felix Fischer Francisco Falcão Nancy Andrighi Laurita Vaz Humberto Martins Herman Benjamin Napoleão Nunes Maia Filho Jorge Mussi Og Fernandes <p>Art. 5º do RISTJ</p> <p>Diretor-Geral: Lúcio Guimarães Marques</p>	<ol style="list-style-type: none"> Francisco Falcão Herman Benjamin Napoleão Nunes Maia Filho Og Fernandes Mauro Campbell Marques Benedito Gonçalves* Assusete Magalhães Sérgio Kukina Regina Helena Costa Gurgel de Faria <p>*Presidência: 6/8/2019 a 5/8/2021 Secretário: Ronaldo F. Amorim</p> <p>PRIMEIRA TURMA</p> <ol style="list-style-type: none"> Napoleão Nunes Maia Filho Ingresso: 1º/7/2011 Benedito Gonçalves Ingresso: 18/9/2008 Sérgio Kukina Ingresso: 7/2/2013 Regina Helena Costa Ingresso: 29/8/2014 Gurgel de Faria* Ingresso: 1º/3/2016 <p>*Presidência: 5/5/2019 a 4/5/2021 Secretária: Bárbara Camunã</p> <p>SEGUNDA TURMA</p> <ol style="list-style-type: none"> Francisco Falcão Ingresso: 2/9/2016 Herman Benjamin* Ingresso: 6/9/2006 Og Fernandes Ingresso: 31/8/2016 Mauro Campbell Marques Ingresso: 17/6/2008 Assusete Magalhães Ingresso: 19/2/2014 <p>*Presidência: 12/11/2019 a 11/11/2021 Secretária: Angela Valéria Dusi</p> <p>Art. 2º, §§ 3º, 4º e 6º, do RISTJ – Sessões: 2ª e 4ª quartas-feiras do mês</p>	<ol style="list-style-type: none"> Nancy Andrighi Luis Felipe Salomão Raul Araújo Paulo de Tarso Sanseverino Isabel Gallotti* Antonio Carlos Ferreira Villas Bôas Cueva Marco Buzzi Regina Helena Bellizze Moura Ribeiro <p>*Presidência: 27/8/2019 a 26/8/2021 Secretária: Ana Elisa Kirjner</p> <p>TERCEIRA TURMA</p> <ol style="list-style-type: none"> Nancy Andrighi Ingresso: 25/8/2016 Paulo de Tarso Sanseverino Ingresso: 11/8/2010 Villas Bôas Cueva Ingresso: 14/6/2011 Marco Aurélio Bellizze Ingresso: 29/8/2014 Moura Ribeiro* Ingresso: 29/8/2014 <p>*Presidência: 25/8/2018 a 24/8/2020 Secretário: Walfan Tavares Araújo</p> <p>QUARTA TURMA</p> <ol style="list-style-type: none"> Luis Felipe Salomão Ingresso: 18/6/2008 Raul Araújo Ingresso: 26/9/2018 Isabel Gallotti Ingresso: 11/8/2010 Antonio Carlos Ferreira Ingresso: 14/6/2011 Marco Buzzi* Ingresso: 6/9/2011 <p>*Presidência: 10/8/2019 a 9/8/2021 Secretária: Teresa Helena Basevi</p> <p>Art. 2º, §§ 3º, 4º e 6º, do RISTJ – Sessões: terças-feiras e 1ª e 3ª quintas-feiras do mês</p>	<ol style="list-style-type: none"> Felix Fischer Laurita Vaz Jorge Mussi Sebastião Reis Júnior Rogério Schietti Cruz Nefi Cordeiro* Reynaldo Soares da Fonseca Ribeiro Dantas Antonio Saldanha Palheiro Joel Ilan Paciornik Leopoldo de Arruda Raposo** <p>*Presidência: 28/5/2019 a 27/5/2021 Secretário: Gilberto Ferreira Costa</p> <p>QUINTA TURMA</p> <ol style="list-style-type: none"> Felix Fischer Ingresso: 2/9/2014 Jorge Mussi Ingresso: 2/10/2015 Reynaldo Soares da Fonseca Ingresso: 27/5/2015 Ribeiro Dantas* Ingresso: 1º/10/2015 Joel Ilan Paciornik Ingresso: 7/4/2016 Leopoldo de Arruda Raposo** Ingresso: 25/9/2019 <p>**Em substituição Min. Felix Fischer *Presidência: 27/5/2019 a 26/5/2021 Secretário: Marcelo Pereira Cruvinel</p> <p>SEXTA TURMA</p> <ol style="list-style-type: none"> Laurita Vaz Ingresso: 30/8/2018 Sebastião Reis Júnior Ingresso: 14/6/2011 Rogério Schietti Cruz Ingresso: 29/8/2013 Nefi Cordeiro Ingresso: 4/4/2014 Antonio Saldanha Palheiro* Ingresso: 7/4/2016 <p>*Presidência: 3/10/2019 a 2/10/2021 Secretário: Eliseu Augusto Santana</p>	<p>João Otávio de Noronha Maria Thereza de Assis Moura Corregedora-Geral Antonio Carlos Ferreira Vice-Correg. (2018/2020) Villas Bôas Cueva Efetivo (2019/2021) Sebastião Reis Júnior Efetivo (Agdo. posse) Marco Buzzi Suplente (2018/2020) Marco Aurélio Bellizze Suplente (2019/2021) Assusete Magalhães Suplente (Agdo. posse) Art. 7º do RISTJ</p> <p>ENFAM</p> <p>Herman Benjamin Diretor-Geral Biênio 2018/2020</p> <p>Vago Vice-Diretor Biênio 2019/2021 Maria Thereza de Assis Moura Diretora do CEJ/CJF Luis Felipe Salomão Biênio 2018/2020 Mauro Campbell Marques Biênio 2018/2020</p> <p>Art. 10 do RI/ENFAM</p> <p>TRIBUNAL SUPERIOR ELEITORAL</p> <p>Og Fernandes Corregedor-Geral Biênio 2019/2020 Luis Felipe Salomão Efetivo (2019/2021) Mauro Campbell Marques Substituto (2018/2020) Benedito Gonçalves Substituto (Agdo. posse) Art. 10 III, do RISTJ</p>
COMISSÕES PERMANENTES – Arts. 40 e 41 do RISTJ					
REGIMENTO INTERNO Mauro Campbell Marques (Presidente) Isabel Gallotti Sérgio Kukina Reynaldo Soares da Fonseca Moura Ribeiro Nefi Cordeiro	JURISPRUDÊNCIA Felix Fischer (Presidente) Benedito Gonçalves Villas Bôas Cueva Sebastião Reis Júnior Marco Aurélio Bellizze Gurgel de Faria	DOCUMENTAÇÃO Og Fernandes (Presidente) Antonio Carlos Ferreira Antonio Saldanha Palheiro Joel Ilan Paciornik (Suplente)	COORDENAÇÃO Marco Buzzi (Presidente) Regina Helena Costa Gurgel de Faria Ribeiro Dantas (Suplente)	GESTORA DE PRECEDENTES Paulo de Tarso Sanseverino (Presidente) Assusete Magalhães Rogério Schietti Cruz Moura Ribeiro (Suplente)	



Assessoria de Modernização e Gestão Estratégica
Coordenadoria de Gestão da Informação

BOLETIM ESTATÍSTICO

Brasília
NOVEMBRO
2019



Sumário

1. Composição do Superior Tribunal de Justiça.....	2
2. Apresentação.....	6
3. Movimentação processual – distribuição até a baixa (nov.).....	10
4. Movimentação processual – distribuição até a baixa (jan./nov.).....	11
5. Gráfico - acervo por relator e órgão julgador	12
6. Acervo por assunto e ramo do direito	13
7. Recursos repetitivos	14
8. Maiores demandantes.....	15
9. Metas nacionais do poder judiciário – Metas 1 e 2	16
10. Metas nacionais do poder judiciário – Metas 4, 6 e 7	17
11. Processos recebidos e distribuídos (jan./nov.).....	18
12. Processos distribuídos e registrados por Unidade da Federação.....	19
13. Processos distribuídos, julgados e pendentes de 1º julgamento (jan./nov.).....	20
14. Processos registrados – ministro presidente (jan./nov.).....	21
15. Decisões e despachos proferidos pelos ministros presidente e vice-presidente (jan./nov.).....	22
16. Processos distribuídos e registrados por órgão julgante (nov.).....	23
17. Processos distribuídos e registrados por classes de processos (nov.).....	24
18. Processos distribuídos e registrados por órgão julgante (jan./nov.).....	25
19. Processos distribuídos e registrados por classe de processos (jan./nov.).....	26
20. Processos julgados por órgão julgante (nov.)	27
21. Processos julgados por classe de feitos (nov.).....	28
22. Processos julgados por órgão julgante (jan./nov.)	29
23. Processos julgados por classes de feitos (jan./nov.).....	30
24. Gráfico de processos distribuídos e julgados nas seções e respectivas turmas (jan./nov.).....	31

25. Gráfico de processos distribuídos e julgados por classes de feitos (jan./nov.)	32
26. Gráfico de processos distribuídos, julgados e acórdãos publicados (jan./nov.)	33
27. Processos distribuídos, julgados, e pendentes de 1º julgamento no período de 7/4/1989 a 30/11/2019	34
28. Gráfico de processos distribuídos, julgados e pendentes de 1º julgamento (01/01/2008 a 30/11/2019)	35
29. Recursos protocolizados de decisões proferidas no STJ – (por relator) (nov.)	36
30. Recursos protocolizados de decisões proferidas no STJ – (por relator) (jan./nov.)	37
31. Glossário	38

Apresentação

Em conformidade com o Regimento Interno nos seus artigos 21, inciso XXIX, e 117, o Boletim Estatístico publica mensalmente os dados quantitativos sobre o trâmite processual e a atividade judicante no STJ. O relatório estatístico da movimentação processual do STJ que segue, visa proporcionar ao leitor uma compreensão geral das principais informações estatísticas do Tribunal.

Os processos recebidos no STJ

No mês de novembro, o STJ recebeu 32.063 processos novos originários e recursais, totalizando 358.044 casos novos desde o mês de janeiro. Esse volume equivale a 1.688 processos novos a cada dia útil do período. A quantidade de recebidos nos primeiros onze meses do ano apresentou aumento em todos os anos com exceção de 2017. O crescimento em relação à 2018 foi de 10,7% (34.489) e desde 2013 o aumento foi de 28% (79.179).

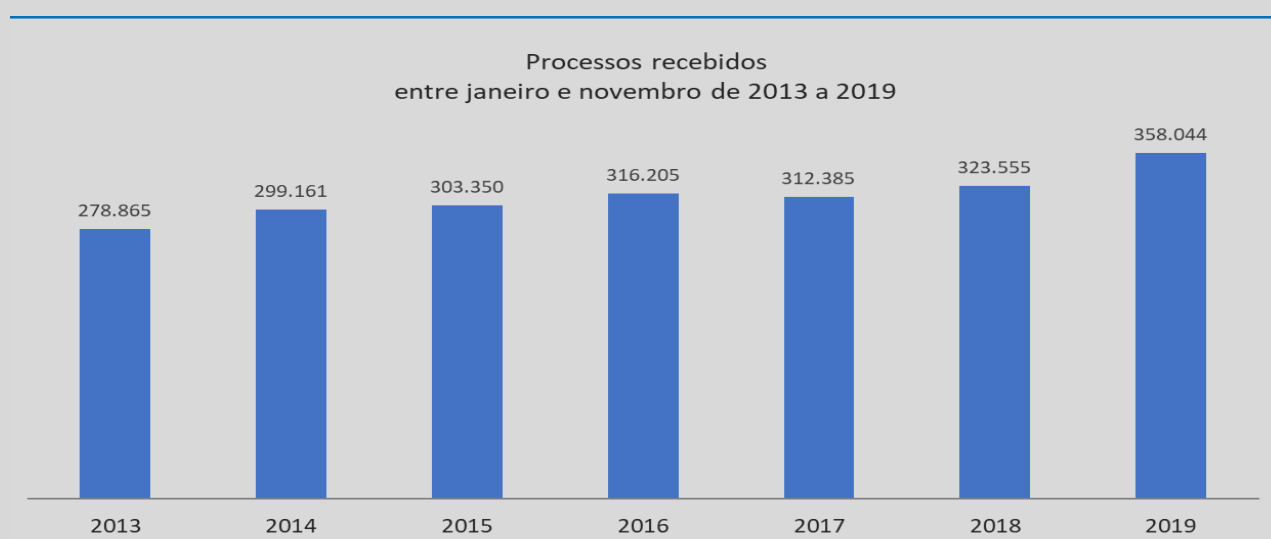


Figura 1. Série histórica dos recebidos.

Os processos distribuídos e registrados

No mês de novembro, foram distribuídos e registrados no STJ 26.848 processos. Contando desde o mês de janeiro, foram 348.754, o que corresponde a 10.568 processos distribuídos por ministro¹ em média. Desses processos, 43,1% (11.585) foram distribuídos aos ministros e 60,4% (16.280) foram registrados à Presidência do STJ e às Presidências dos órgãos julgadores do Tribunal. Observando a série histórica da média de processos distribuídos e registrados até novembro, houve aumento de 9% (29.386) em relação à 2018 e aumento acumulado de 20% (58.689) desde 2013.

¹ Considerados 33 ministros.

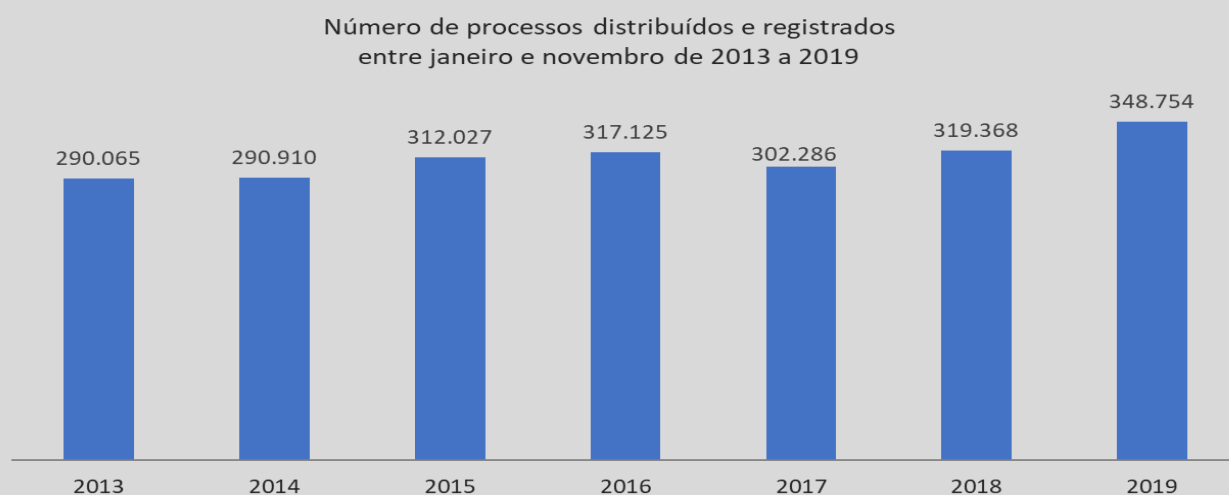


Figura 2. Série histórica da média mensal de processos distribuídos.

A Figura 3 mostra a distribuição processual no decorrer do ano destaque para a distribuição nos meses de maio de 2016 (42.317), agosto de 2019 (36.163); e outubro de 2017 (36.487). A média mensal de processos distribuídos no período de 2013 a 2019 gira em torno de 27.915 processos.

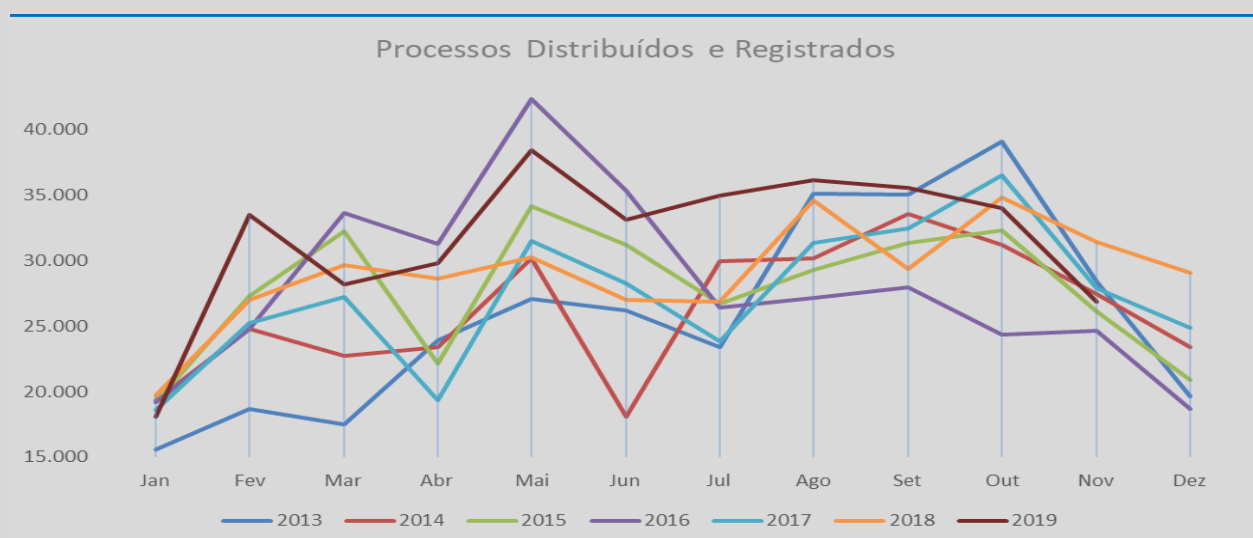


Figura 3. Processos distribuídos e registrado mensalmente no período de janeiro de 2013 a novembro de 2019.

Os julgados do Tribunal

Em novembro, foram proferidas 44.814 decisões terminativas. No acumulado, foram 503.555 decisões, dentre as quais 109.174 foram proferidas em recursos internos de Agravos Regimentais, Agravos Internos e Embargos de Declaração. Considerando o volume de processos distribuídos e registrados desde janeiro, (348.754), a quantidade de julgados (descontados aqueles em recursos internos) supera a de distribuídos em 13,1% ou 45.627 decisões, o que resulta no cumprimento da meta 1 das Metas Nacionais do Poder

Judiciário, que é julgar quantidade maior de processos de conhecimento do que os distribuídos no ano corrente.

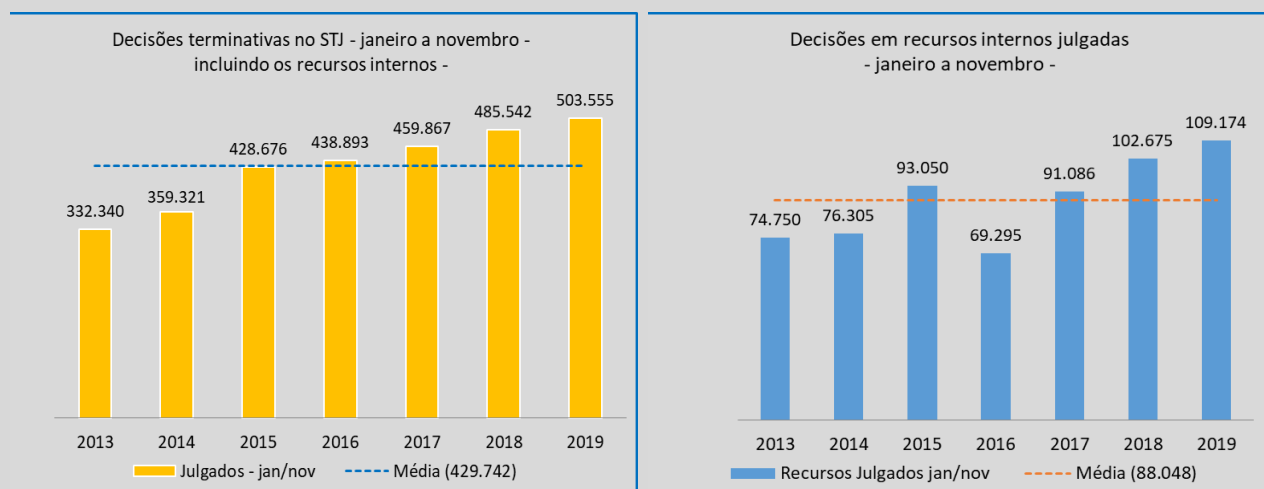


Figura 4. Decisões terminativas no Tribunal e decisões em recursos internos (AgInt, AgRg e EDcl) julgados de janeiro a novembro de cada ano.

A quantidade de decisões proferidas de janeiro a novembro vem aumentando nos últimos anos (Figura 4a). Os julgados de 2019 excedem a média do período em 17,1%, ou 73.813. Essa evolução de julgar acima da média nos últimos anos também é vista nas decisões dos recursos internos, conforme ilustra a Figura 4b.

Das decisões do STJ proferidas em 2019, foram protocoladas no mês de novembro 12.568 petições de recursos internos, entre Agravos Internos, Agravos Regimentais, Embargos de Declaração e Embargos de Divergência, que somam 134.248 desde janeiro. O cálculo da taxa de recorribilidade, que apura a razão entre a quantidade de petições de recursos internos e a quantidade de decisões colegiadas e monocráticas do ano, entrega para o período a taxa de 24,7%, valor próximo à taxa de recorribilidade do ano de 2018. A Figura 5b ilustra o histórico da taxa de recorribilidade nos últimos anos.

Os processos baixados

O Tribunal baixou² 31.554 processos em novembro, somando 378.043 processos baixados desde o início de 2019. Considerando o histórico dos processos baixados apenas no período de janeiro a novembro dos últimos anos, a média dos processos baixados nos anos de 2014 a 2016 é de 300.854 processos e nos anos de 2017 a 2019 é de 363.610 processos. Esse resultado de 20,% mais processos baixados nesses meses após 2017 coincide com a implantação do sistema de triagem de processos no STJ, que trouxe maior celeridade aos julgados do Tribunal.

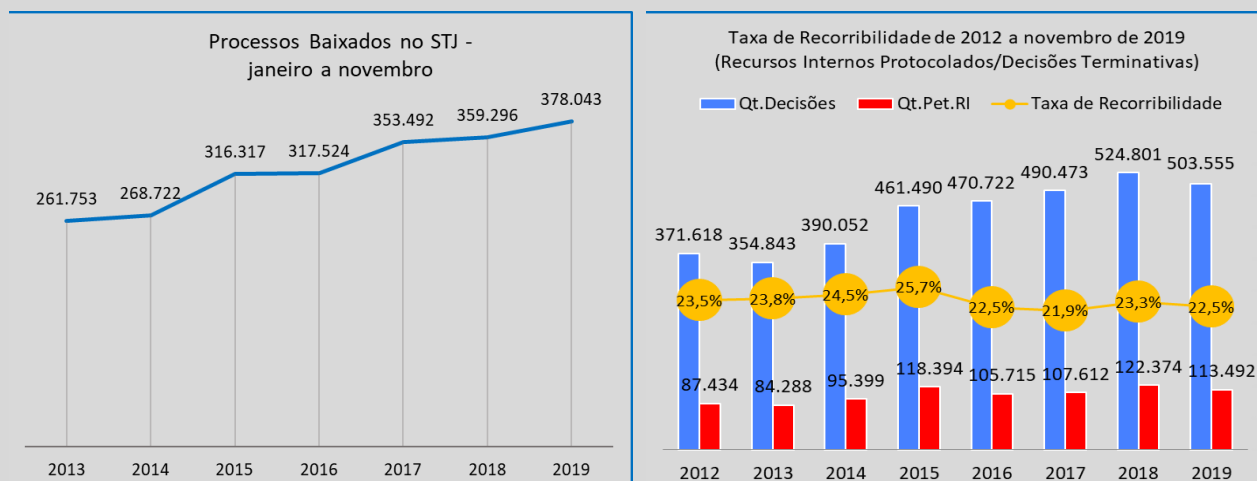


Figura 5. (a) À esquerda processos baixados no STJ de janeiro a novembro de 2013 a 2019; (b) à direita a taxa de recorribilidade no STJ de 2012 a 2019.

O acervo de processos

Quanto aos feitos que estão tramitando no STJ, o mês de novembro finalizou com um acervo de 272.840 processos, volume 9,4% menor do que o do acervo do final de 2018 (301.272). Do acervo atual, aproximadamente 90% dos processos se concentram em quatro classes processuais: 48,1% são AREsp; 30,1%, REsp; 7,7%, HC; e 2,3%, RHC. A Figura 6 ilustra a movimentação processual do mês de novembro de 2019 em um esquema simplificado.

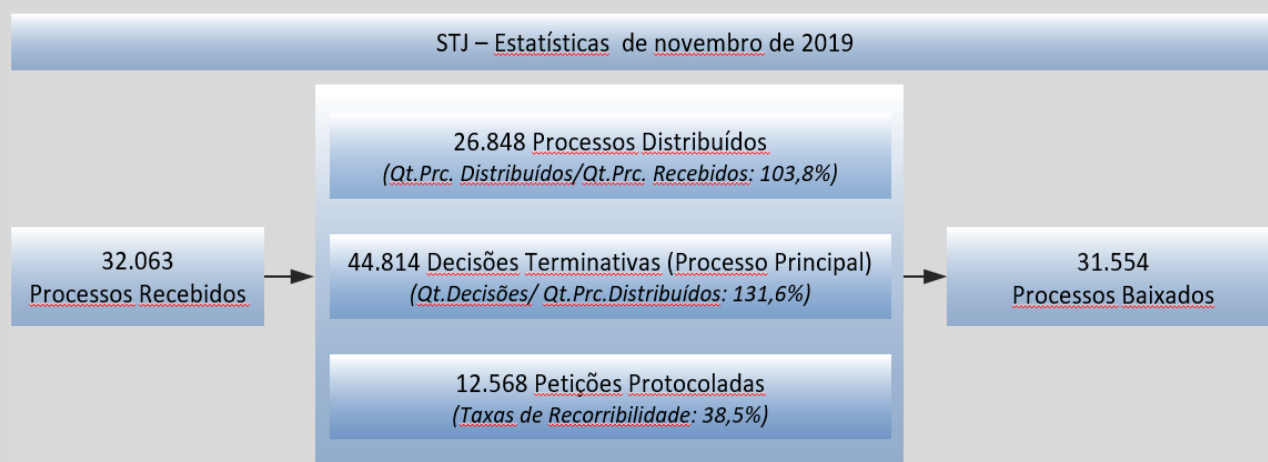


Figura 6: Esquema simplificado da movimentação processual do STJ em novembro de 2019. Petições protocoladas de AgRg; AgInt; EDcl e EDv.

² Os processos arquivados, que são originários do STJ, são contados junto aos processos baixados.

Movimentação Processual - novembro de 2019

Relatores	Distribuição						Decisões						Vistas		Publicações		Processos com vista ao MP (último dia do mês)	Processos Baixados / Arquivados		
	Atribuídos (A)	Distribuídos (B)	Redistribuídos (C)	Baixas (7)			Total (A+B+C-D-E-F)	Terminativas			Não Terminativas		Total	Pedido de Vista	Voto Vista	Acórdãos			Decisões monocráticas terminativas	
				BA (D)	BR (E)	CD (F)		Processo Principal	Recursos Internos		Liminares	Interlocutórias								
									AgInt	AgRg										EDcl
Ministro Presidente		15.211				215	14.996	10.588	18	2	301	2	762	11.673	1		14	12.686	87	8.108
Ministra Vice-Presidente								52	222	44	76		67	461			302	708		802
Felix Fischer (5)																			5	1
Francisco Falcão	1	183	284				468	303	219		51	5	8	586	3	1	247	265	58	495
Nancy Andrighi		163	375		2	1	535	564	300	2	130	4	49	1.049	4	4	375	635	18	624
Laurita Vaz	1	802	122			1	924	767	23	140	38	391	14	1.373	1	2	123	642	434	864
João Otávio de Noronha (1)																				
Humberto Martins (3)																				
Maria Thereza de Assis Moura (2)			6				6	8						8				8	4	5
Herman Benjamin		198	279		1		476	654	282	2	372		19	1.329	14	2	624	155	95	952
Napoleão Nunes Maia Filho		188	288				476	923	383	24	165	19	36	1.550	5	6	610	1.043	99	683
Jorge Mussi		827	122		4		945	1.055	16	169	60	405	28	1.733		2	191	1.052	486	1.050
Og Fernandes		188	287		1		474	495	355		65	8	18	941	8	5	395	572	153	1.162
Luis Felipe Salomão		168	362		1		529	539	223	2	67	14	19	864	5	9	432	424	13	485
Mauro Campbell Marques		194	275				469	386	546		174	1	23	1.130	10	1	670	465	50	480
Benedito Gonçalves		168	263				431	813	290	2	145	3	146	1.399	11	5	385	912	82	718
Raul Araújo		173	362				535	673	363		124	6	41	1.207	9	4	229	268	34	624
Paulo de Tarso Sanseverino	1	192	381		1		573	928	202		58	53	37	1.278	4	2	241	1.023	53	545
Isabel Gallotti		167	343				510	617	457	10	91	13	2	1.190	11	1	380	828	10	505
Antonio Carlos Ferreira		178	338				516	746	276	4	117	23	37	1.203	4	2	538	780	31	555
Villas Bôas Cueva		151	346		1		496	770	298	2	109	7	8	1.194	1	7	374	716	29	412
Sebastião Reis Júnior		794	129		1		922	902	11	89	36	295	24	1.357	2	1	231	835	393	872
Marco Buzzi		197	361				558	655	531	9	153	37	20	1.405	5	4	738	896	23	703
Marco Aurélio Bellizze		164	351				515	510	303	3	119	27	6	968		3	436	514	25	489
Assusete Magalhães		189	260		1		448	707	424	5	154		14	1.304	1	1	475	882	36	625
Sérgio Kukina		168	282				450	652	286	1	79	1	18	1.037		1	352	766	101	660
Moura Ribeiro		175	348		1		522	483	235		103	19	13	853	5	3	182	676	35	588
Regina Helena Costa		186	264		1		449	574	442	1	73	4	9	1.103	3		508	617	93	637
Rogério Schiatti Cruz		808	115				923	1.075	20	137	42	308	17	1.599	2	6	195	1.032	408	1.184
Nefi Cordeiro		796	106		2		900	929	11	204	53	504	15	1.716			172	912	499	980
Gurgel de Faria		148	241		7		382	574	429	1	70	6	19	1.099			125	528	75	640
Reynaldo Soares da Fonseca	1	818	114		5		928	949	13	156	47	385	13	1.563	4	1	245	732	455	1.017
Ribeiro Dantas		808	108		2		914	991	9	131	49	443	17	1.640			226	859	511	935
Antonio Saldanha Palheiro		803	116				919	798	5	108	33	457	37	1.438	1	1	159	751	502	890
Joel Ilan Paciornik		815	101		3	1	912	975	5	210	64	451	29	1.734	1	1	311	800	476	1.050
Presidente da Comissão Gestora de Precedentes (4)		33			4		29													7
Presidente da 1ª Seção		11					11	2					5	7				3		
Presidente da 2ª Seção								1						1				2		1
Presidente da 3ª Seção		8					8	20	5	3	10		31	69				29		13
Presidente da 6ª Turma								19		1				20						
Leopoldo de Arruda Raposo (Des. convocado do TJ/PE) (6)	4	776	137		1	1	915	966	8	180	71	456	23	1.704	1		415	644	523	1.200
Total	8	26.848	7.466		254	4	34.064	32.663	7.210	1.642	3.299	4.347	1.624	50.785	116	75	10.900	34.660	5.905	31.554

Fontes: Secretaria Judiciária, Secretaria dos Órgãos Julgadores, Gabinetes de Ministros, NARER e STJ (Sistema Justiça).

(1) Ministro Presidente. (2) Ministra Vice-Presidente do STJ. Ministra Corregedora-Geral da Justiça Federal conforme Ato da Sessão Plenária de 22/5/2018. (3) Ministro Corregedor Nacional de Justiça. (4) Ministro Paulo de Tarso Sanseverino como Presidente da Comissão Gestora de Precedentes conforme Portaria STJ/GP Nº 299 de 19/7/2017. (5) Ministro em licença médica a partir de 24/9/2019. (6) Desembargador Convocado do TJ/PE a partir de 25/9/2019 conforme PRT nº 326 de 24/9/2019. (7) BA - Baixados por Atribuição; BR - Baixados por Redistribuição; CD - Cancelamento de Distribuição.

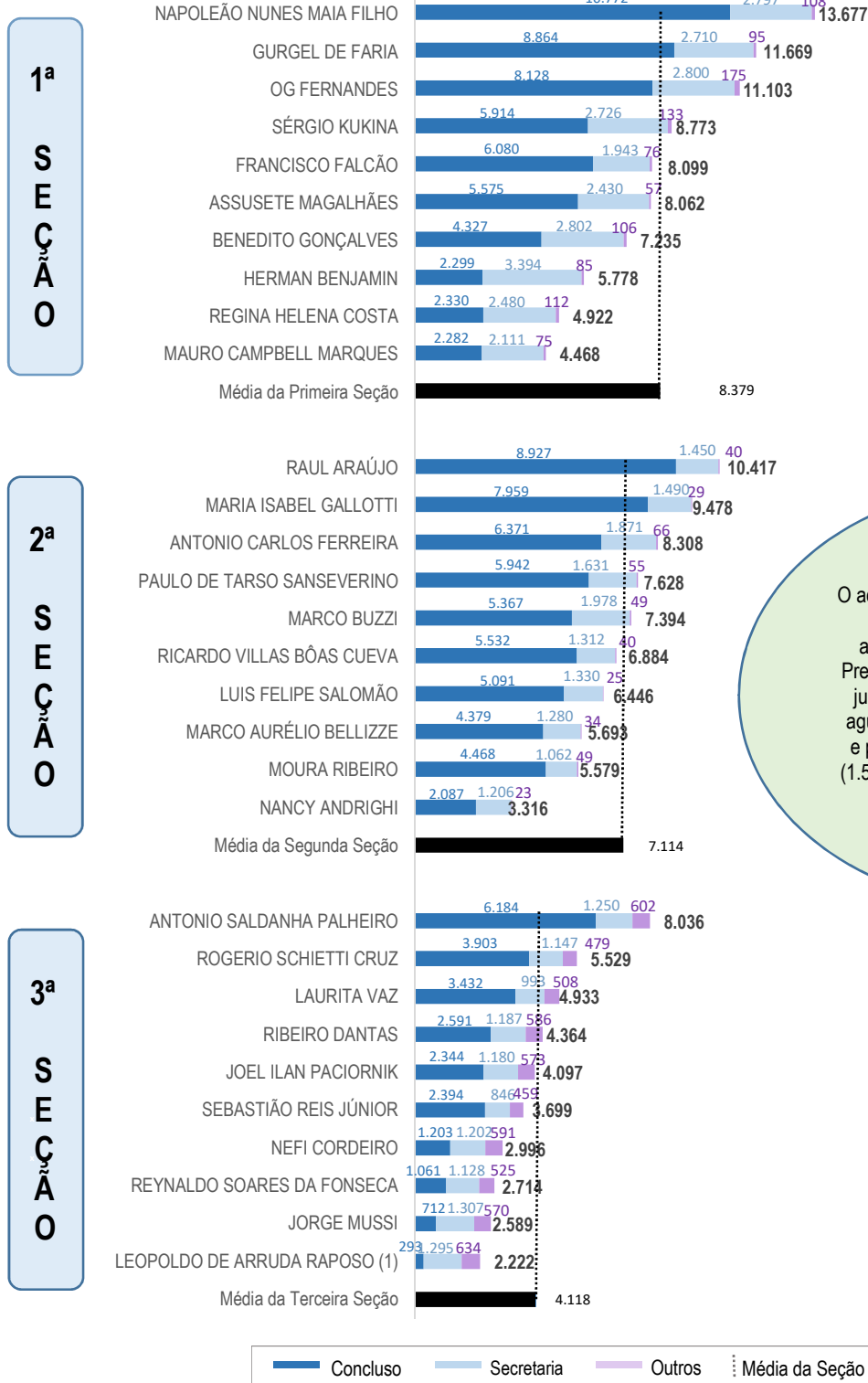
Movimentação Processual - janeiro a novembro de 2019

Relatores	Distribuição							Decisões						Vistas		Publicações		Processos Baixados / Arquivados	
	Atribuídos (A)	Distribuídos (B)	Redistribuídos (C)	Baixas (7)			Total (A+B+C+D+E-F)	Processo Principal	Terminativas			Não Terminativas		Total	Pedido de Vista	Voto Vista	Acórdãos		Decisões monocráticas terminativas
				BA (D)	BR (E)	CD (F)			AqInt	AqRq	EDcl	Liminares	Interlocutórias						
Ministro Presidente		207.634			88.452	83	119.099	116.928	238	37	4.862	8.917	3.041	134.023	2	1	176	125.409	83.130
Ministro Vice-Presidente								1.793	1.759	497	863	55	949	5.916			3.478	8.369	8.549
Felix Fischer (5)	2	5.892	856	2.790	117	1	3.842	5.301	98	747	257	2.271	117	8.791	15	6	2.074	4.490	6.419
Francisco Falcão	16	3.150	4.385		32	2	7.517	7.000	2.410	23	946	24	254	10.657	11	7	2.994	7.470	8.213
Nancy Andrichi	2	2.441	5.030		233	2	7.238	7.778	3.360	13	1.218	105	553	13.027	44	36	3.898	8.603	8.632
Laurita Vaz	27	8.733	1.238		27	4	9.967	8.890	127	983	310	4.012	135	14.457	22	16	2.814	7.380	9.094
João Otávio de Noronha (1)																1	8	15.980	
Humberto Martins (3)								6			3		1	10			10		2
Maria Thereza de Assis Moura (2)		7	90		7		90	59	6		6	4	8	83			506	82	71
Herman Benjamin		3.275	4.455		51		7.679	10.601	1.772	16	1.975	25	321	14.710	94	52	8.047	4.422	11.440
Napoleão Nunes Maia Filho	1	2.955	4.272		24		7.204	9.398	3.782	577	1.750	198	264	15.969	70	62	4.790	11.064	11.352
Jorge Mussi		8.807	1.251		97		9.961	9.680	143	1.487	533	4.052	231	16.126	5	5	2.260	9.522	9.899
Og Fernandes	8	3.055	4.441		32		7.472	10.463	2.302	20	856	103	182	13.926	36	21	2.791	10.985	9.027
Luis Felipe Salomão		2.465	4.919		109		7.275	7.704	2.868	6	1.129	223	455	12.385	36	39	3.201	8.306	8.186
Mauro Campbell Marques	1	2.856	4.354		63	1	7.147	7.556	2.979	20	1.306	44	660	12.565	33	31	3.642	8.276	7.666
Benedito Gonçalves		2.966	4.336		35		7.267	9.473	3.302	22	1.286	47	1.265	15.395	59	33	3.746	10.549	9.952
Raul Araújo	47	2.359	5.058		205	1	7.258	8.354	2.989	21	1.113	107	545	13.129	53	37	3.131	8.692	8.737
Paulo de Tarso Sanseverino	39	2.457	4.913		163	1	7.245	9.142	2.384	1	869	334	323	13.053	22	8	2.672	9.842	8.670
Isabel Gallotti		2.349	4.867		177	5	7.034	7.661	3.020	171	1.084	127	61	12.124	39	19	2.978	8.974	8.209
Antonio Carlos Ferreira		2.419	4.995		240	2	7.172	9.112	3.138	150	1.224	246	393	14.263	36	22	3.465	9.912	9.397
Villas Bôas Cueva	1	2.384	4.857		134	10	7.098	5.980	2.657	9	941	174	310	10.071	48	38	2.678	7.136	6.461
Sebastião Reis Júnior		8.727	1.209		80	2	9.854	10.163	134	1.083	373	2.894	195	14.842	42	30	2.479	9.423	10.626
Marco Buzzi		2.497	4.947		199	1	7.244	10.544	3.491	64	1.487	333	338	16.257	33	27	3.591	11.994	10.198
Marco Aurélio Bellizze	1	2.422	4.978		179		7.222	7.167	2.684	34	1.089	362	299	11.635	20	13	3.013	8.010	7.516
Assusete Magalhães	1	2.966	4.428		49		7.346	10.087	3.374	44	1.014	29	108	14.656	15	26	3.486	10.998	9.965
Sérgio Kukina		3.078	4.383		55	1	7.405	10.263	3.252	20	1.088	44	211	14.878	19	20	3.318	11.411	10.617
Moura Ribeiro	4	2.332	4.979		241	1	7.073	7.350	2.207	15	631	204	316	10.723	44	24	1.796	8.427	7.587
Regina Helena Costa		3.084	4.341		32	1	7.392	9.889	3.556	14	998	65	108	14.630	14	11	3.470	11.023	9.220
Rogério Schietti Cruz		8.595	1.201		32	2	9.762	10.997	165	935	263	3.378	244	15.982	36	24	2.535	10.321	10.352
Nefi Cordeiro		8.599	1.179		39	1	9.738	10.165	175	1.404	453	4.715	133	17.045	24	22	2.202	10.182	10.824
Gurgel de Faria	2	2.829	4.749		1.237	2	6.341	8.980	3.402	24	859	97	302	13.664	20	21	4.313	9.918	11.972
Reynaldo Soares da Fonseca	1	8.708	1.182		30		9.861	10.492	90	1.292	421	4.496	148	16.939	10	6	3.420	8.611	10.758
Ribeiro Dantas		8.680	1.184		22	1	9.841	10.277	113	1.327	487	4.217	87	16.508	9	6	3.039	9.175	11.039
Antonio Saldanha Palheiro	2	8.756	1.152		23	1	9.886	9.953	101	1.102	319	4.276	267	16.018	10	7	2.460	9.119	10.149
Joel Ilan Paciornik	2	8.716	1.178		46	5	9.845	10.852	102	1.453	447	4.487	315	17.656	9	6	3.215	9.604	11.355
Presidente da Comissão Gestora de Precedentes (4)		440			330		110	40					42	82				38	47
Presidente da 1ª Seção		265					265	71	99		13		60	243			111	27	24
Presidente da 2ª Seção		10					10	7			1		5	13				16	12
Presidente da 3ª Seção		74					74	697	18	5	31		741	1.492			19	248	77
Presidente da 1ª Turma								1	1		1			3			1	3	1
Presidente da 4ª Turma								1						2					
Presidente da 6ª Turma								19		1				3					
Leopoldo de Arruda Raposo (Des. convocado do TJ/PE) (6)	2.818	1.772	290		18	4	4.858	3.513	32	543	147	1.357	43	5.635	1		1.174	2.671	2.594
Ministros aposentados								1	1		3		1	6			2	58	4
Total	2.975	348.754	105.697	2.790	92.810	134	361.692	394.408	62.331	14.160	32.656	52.022	14.036	569.593	931	677	103.003	426.740	378.043

Fontes: Secretaria Judiciária, Secretaria dos Órgãos Julgadores, Gabinetes de Ministros, NARER e STI (Sistema Justiça).

(1) Ministro Presidente do STJ. (2) Ministra Vice-Presidente do STJ. Ministra Corregedora-Geral da Justiça Federal conforme Ato da Sessão Plenária de 22/5/2018. (3) Ministro Corregedor Nacional de Justiça. (4) Ministro Paulo de Tarso Sanseverino como Presidente da Comissão Gestora de Precedentes conforme Portaria STJ/GP Nº 299 de 19/7/2017. (5) Ministro em licença médica a partir de 24/9/2019. (6) Desembargador Convocado do TJ/PE a partir de 25/9/2019 conforme PRT nº 326 de 24/9/2019. (7) BA - Baixados por Atribuição; BR - Baixados por Redistribuição; CD - Cancelamento de Distribuição.

Acervo de processos por relator em 30/11/2019



O acervo representado neste gráfico totaliza 196.108 processos. Não constam os acervos da Presidência (57.135), Vice-Presidência (5.470), Presidentes de órgãos julgadores (3.574), processos que estão aguardando atribuição/distribuição (9.822) e processos que estão na Corte Especial (1.583). Incluindo todas essas informações, o total em tramitação é de 273.692.

Fontes: Secretaria Judiciária; Secretaria de Órgãos Julgadores e STI (Sistema Justiça).

- Conclusos: Processos nos gabinetes de ministros.
- Secretaria: Processos na Secretaria Judiciária e Secretaria dos Órgãos Julgadores.
- Outros: Processos no Ministério Público, na Defensoria Pública, em diligência, etc.

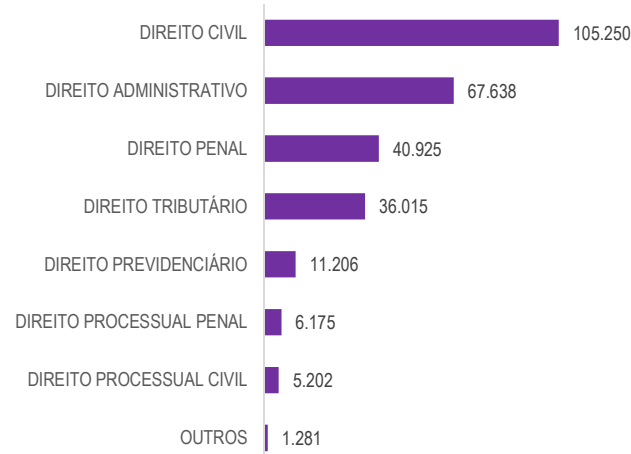
Nota: (1) Desembargador convocado do TJ/PE a partir de 25/09/2019 conforme PRT nº 326 de 24/09/2019

Acervo em 30/11/2019

Maiores demandantes dentre os que estão em tramitação



Ramo do direito

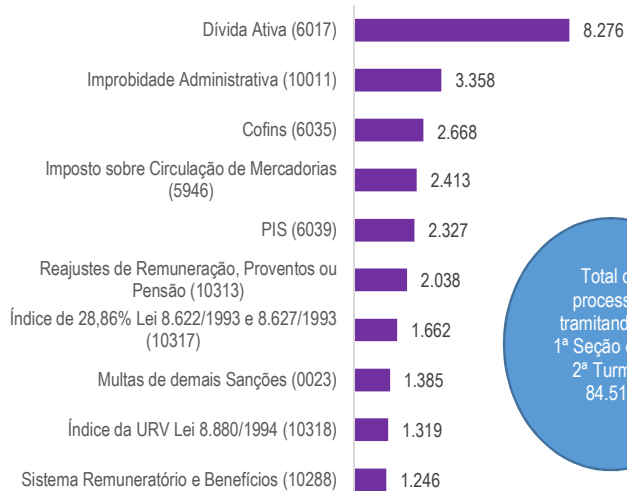


Principais assuntos no STJ



Principais assuntos por órgão julgador

1ª Seção e 1ª e 2ª Turmas



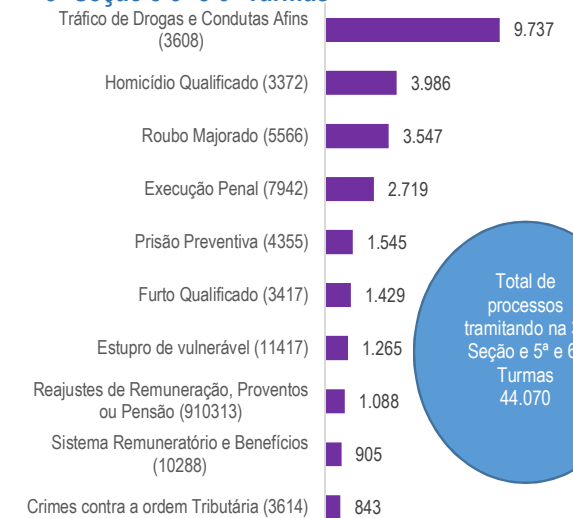
Total de processos tramitando na 1ª Seção e 1ª e 2ª Turmas
84.519

2ª Seção e 3ª e 4ª Turmas



Total de processos tramitando na 2ª Seção e 3ª e 4ª Turmas
71.177

3ª Seção e 5ª e 6ª Turmas



Total de processos tramitando na 3ª Seção e 5ª e 6ª Turmas
44.070

Fontes: Secretaria Judiciária; Secretaria dos Órgãos Julgadores e STI (Sistema Justiça).

Notas: Os números entre parênteses nos processos por assunto referem-se aos códigos do Sistema de Gestão de Tabelas Processuais Unificadas do Conselho Nacional de Justiça.

Nos valores totais apresentados nos gráficos por órgãos julgadores estão incluídos todos os processos inclusive os que aguardam atribuição.

Recursos repetitivos - janeiro a novembro de 2019 -

Temas	Temas repetitivos (CPC, Art. 1.037)				Controvérsias (CPC, Art. 1.036)		
	Afetados (aguardando julgamento)	Julgados	Acórdãos publicados	Revisados (5)	Aguardando manifestação	Canceladas	Afetadas ao repetitivo
Relatores							
Ministro Presidente							
Felix Fischer						1	
Francisco Falcão			1	1	2	1	
Nancy Andrighi	1						1
Laurita Vaz							
João Otávio de Noronha (1)							
Humberto Martins (3)							
Maria Thereza de Assis Moura (2)							
Herman Benjamin	5	1	1		4	1	5
Napoleão Nunes Maia Filho	3	4	4	1	2	3	2
Jorge Mussi							
Og Fernandes	2					1	2
Luis Felipe Salomão		2	3		5	1	
Mauro Campbell Marques	4	3	3		4	2	4
Benedito Gonçalves	2				1	1	2
Raul Araújo	3				2		2
Paulo de Tarso Sanseverino	1				1		
Isabel Gallotti							
Antonio Carlos Ferreira	2						2
Villas Bôas Cueva	1	1	1				1
Sebastião Reis Júnior							
Marco Buzzi	1				4	1	1
Marco Aurélio Bellizze		1	1		1		
Assusete Magalhães	3		1		1	1	3
Sérgio Kukina	1	1	2		1		1
Moura Ribeiro	1	1	1		1	1	1
Regina Helena Costa	1	1	1		1	2	1
Rogério Schietti Cruz	1	1	2		2	2	1
Nefi Cordeiro							
Gurgel de Faria	2				2	2	2
Reynaldo Soares da Fonseca							
Ribeiro Dantas							
Antonio Saldanha Palheiro							
Joel Ilan Paciornik					1*		
Leopoldo de Arruda Raposo (Des. convocado do TJ/PE) (4)					1*		
Total	34	16	21	2	35	20	31

Fonte: Núcleo de Gerenciamento de Precedentes.

Notas: **Total de processos sobrestados na origem por temas do STJ: 1.101.113.**

(Fonte: http://paineis.cnj.jus.br/QvAJAXZfc/opepodoc.htm?document=qvw_I%2FPainelCNJ.qvw&host=QVS%40neodimio03&anonymous=true&sheet=shDRGraficos)

Mais informações sobre recursos repetitivos e IAC consulte o link: http://www.stj.jus.br/repetitivos/temas_repetitivos/

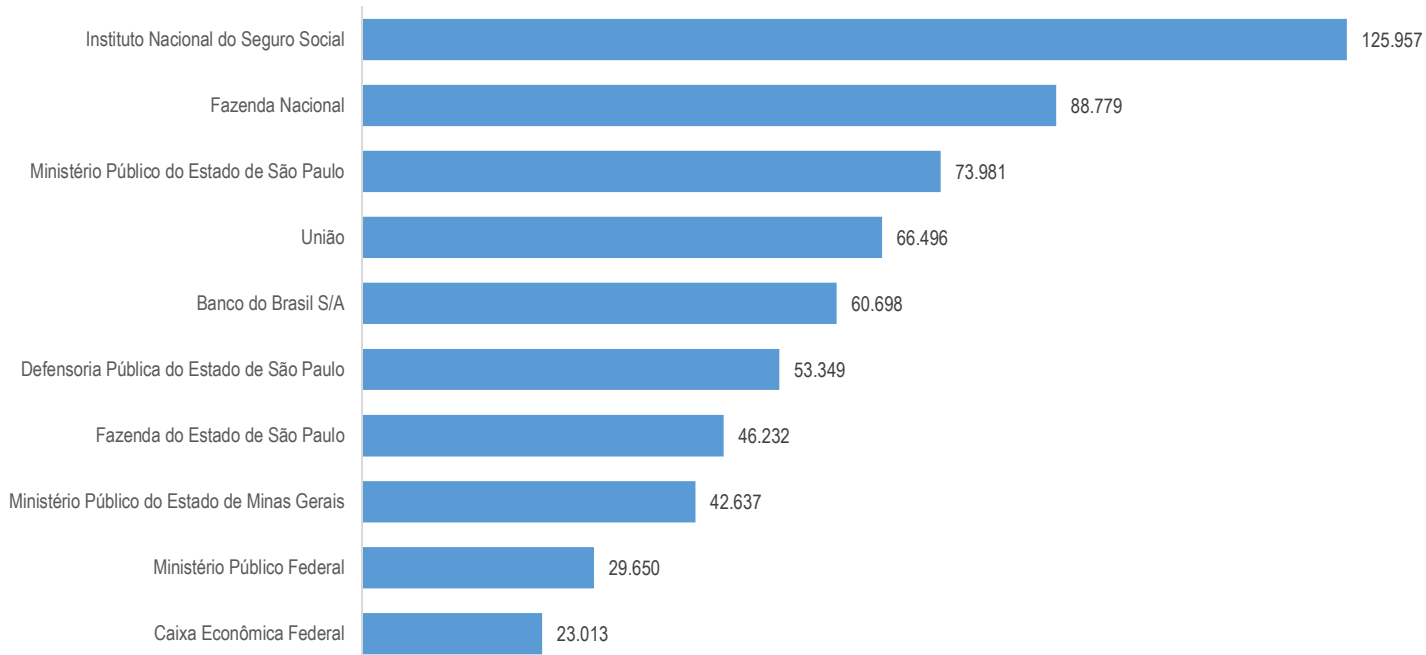
(*) Contabilizada uma única vez por ter dois relatores na controvérsia.

(1) Ministro Presidente do STJ. (2) Ministra Vice-Presidente do STJ. Ministra Corregedora-Geral da Justiça Federal conforme Ato da Sessão Plenária de 22/5/2018.

(3) Ministro Corregedor Nacional de Justiça. (4) Desembargador Convocado do TJ/PE a partir de 25/9/2019 conforme PRT nº 326 de 24/9/2019. (5) Revisão de tema repetitivo. Art. 927, §§ 2º a 4º, do CPC/2015 e art. 256-S ao art. 256-V, do RISTJ.

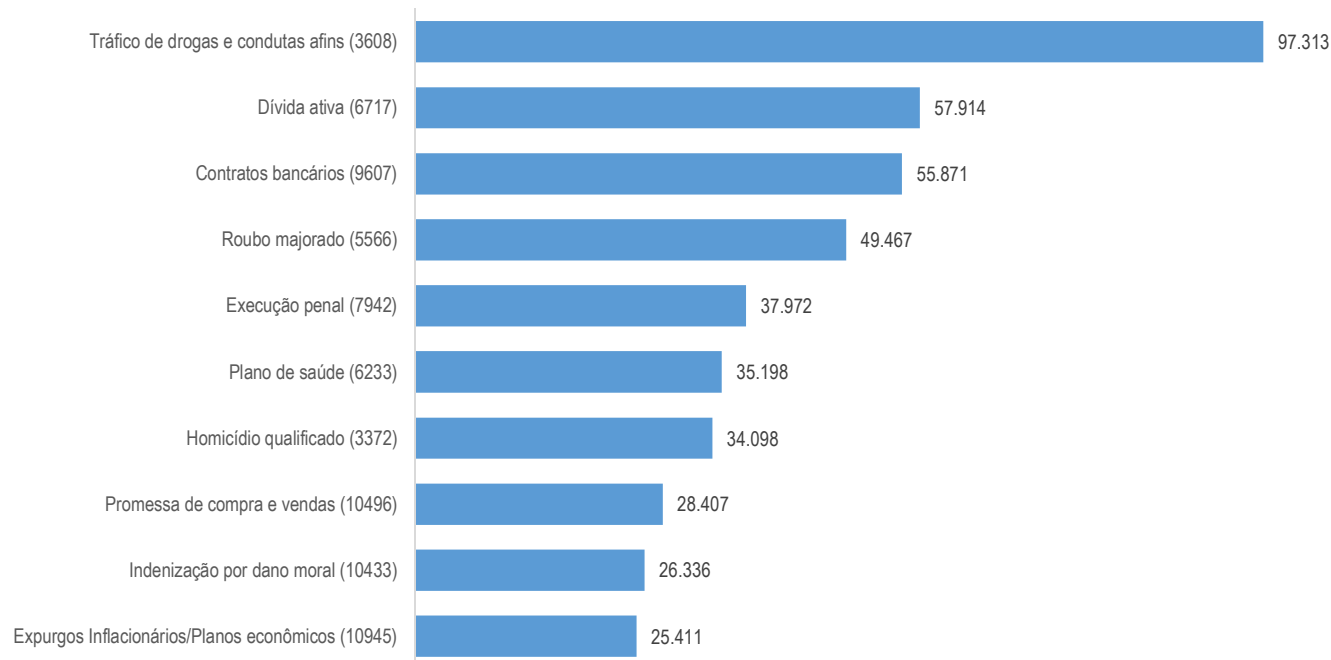
Maiores demandantes

Período: 01/11/2014 a 30/11/2019



Principais Assuntos

Período: 01/11/2014 a 30/11/2019



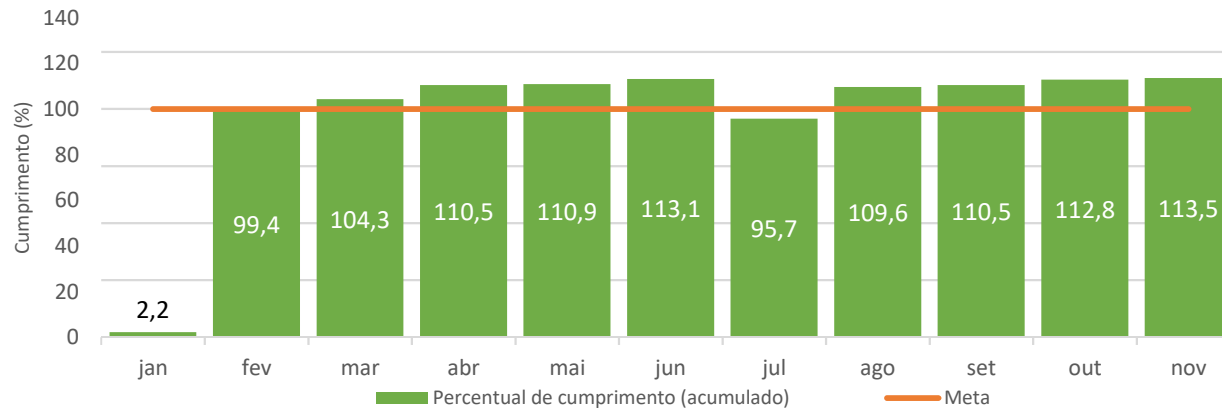
Fontes: Secretaria Judiciária e STI (Sistema Justiça).

Nota: Os números entre parênteses nos processos por assunto referem-se aos códigos do Sistema de Gestão de Tabelas Processuais Unificadas do Conselho Nacional de Justiça.

METAS NACIONAIS DO PODER JUDICIÁRIO (PERCENTUAL DE CUMPRIMENTO ACUMULADO) - 2019

Meta 1

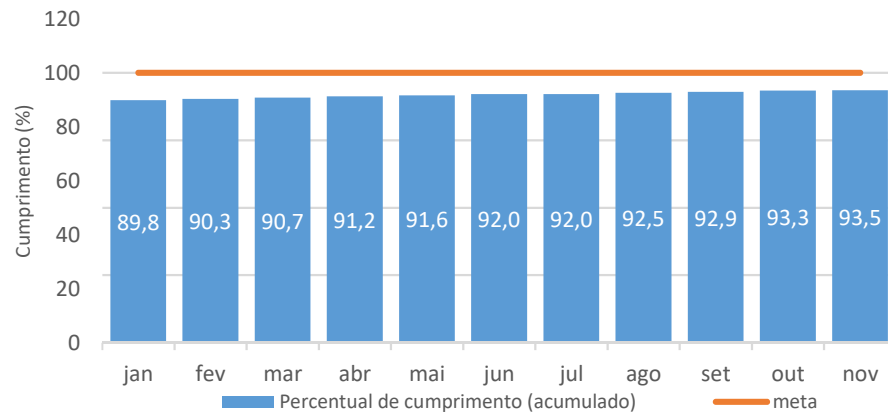
Julgar quantidade maior de processos de conhecimentos do que os distribuídos em 2019.



Meta estará cumprida quando atingir 100% da escala

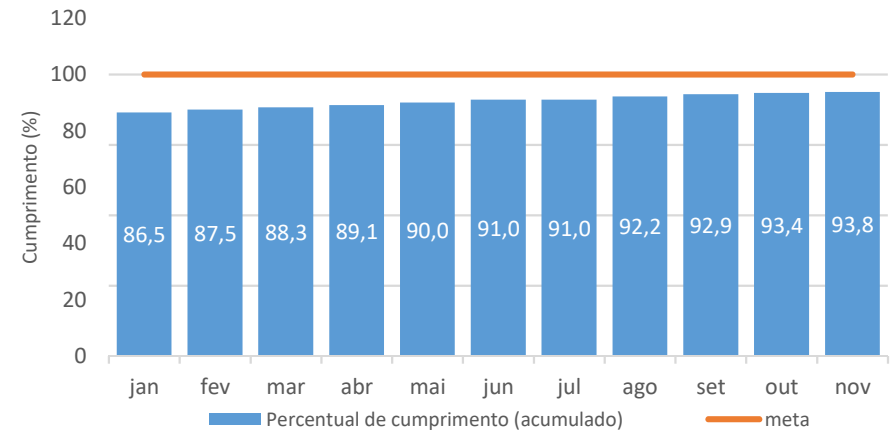
Meta 2 (processos até dez/2014)

Identificar e julgar, até 31/12/2019 pelo menos 99% dos processos distribuídos até 31/12/2014.



Meta 2 (processos de 2015)

Identificar e julgar, até 31/12/2019 pelo menos 95% dos processos distribuídos em 2015.

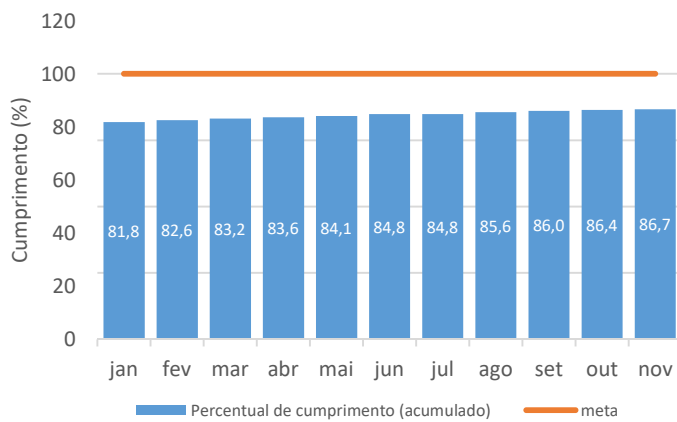


Fontes: Secretaria Judiciária; Secretaria de Órgãos Julgadores, Gabinetes de Ministros; NARER e STI (Sistema Justiça).

METAS NACIONAIS DO PODER JUDICIÁRIO (PERCENTUAL DE CUMPRIMENTO ACUMULADO) - 2019

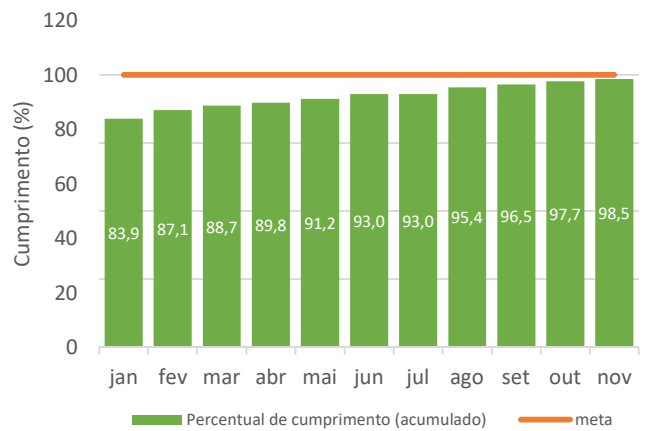
Meta 4 (Distribuídos até dez/2016)

Identificar e julgar até 31/12/2019 90% das ações de improbidade administrativa e das ações penais relacionadas a crimes contra a administração pública distribuídas até 31 de dezembro de 2016.



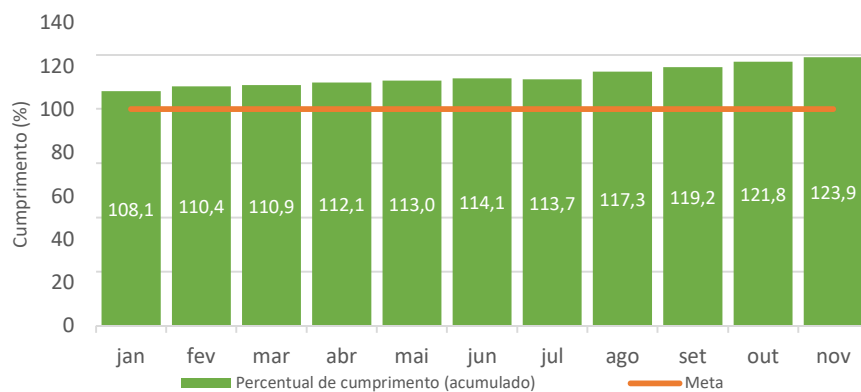
Meta 4 (Distribuídos em 2017)

Identificar e julgar até 31/12/2019 85% das ações de improbidade administrativa e das ações penais relacionadas a crimes contra a administração pública distribuídas em 2017.



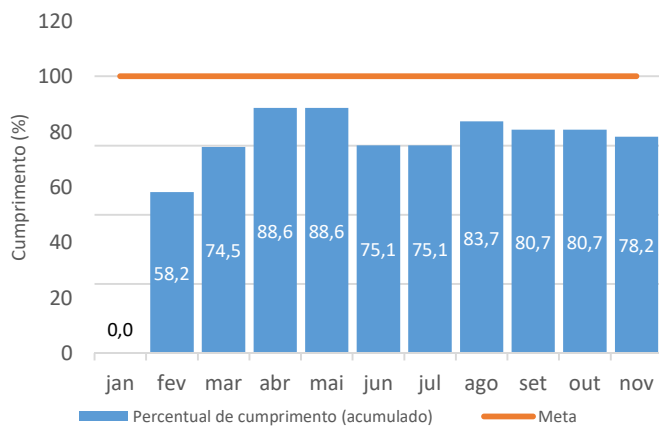
Meta 6

Identificar e julgar, até 31/12/2019, 80% dos recursos oriundos de ações coletivas distribuídos a partir de 01/01/2015.



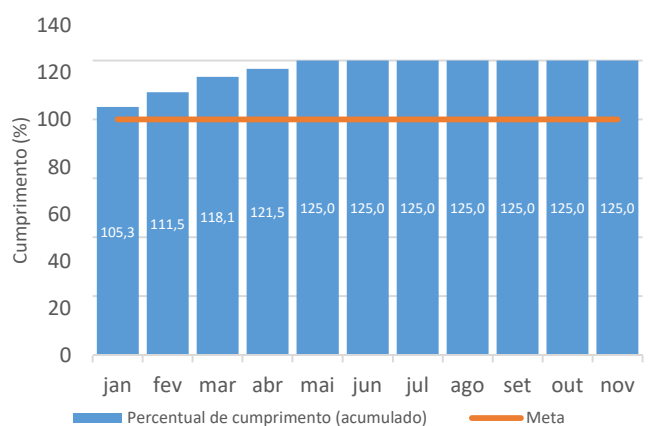
Meta 7 - A

Garantir tempo médio de 365 dias da afetação à publicação do acórdão dos recursos repetitivos dos temas afetados a partir de 18/3/2016.



Meta 7 - B

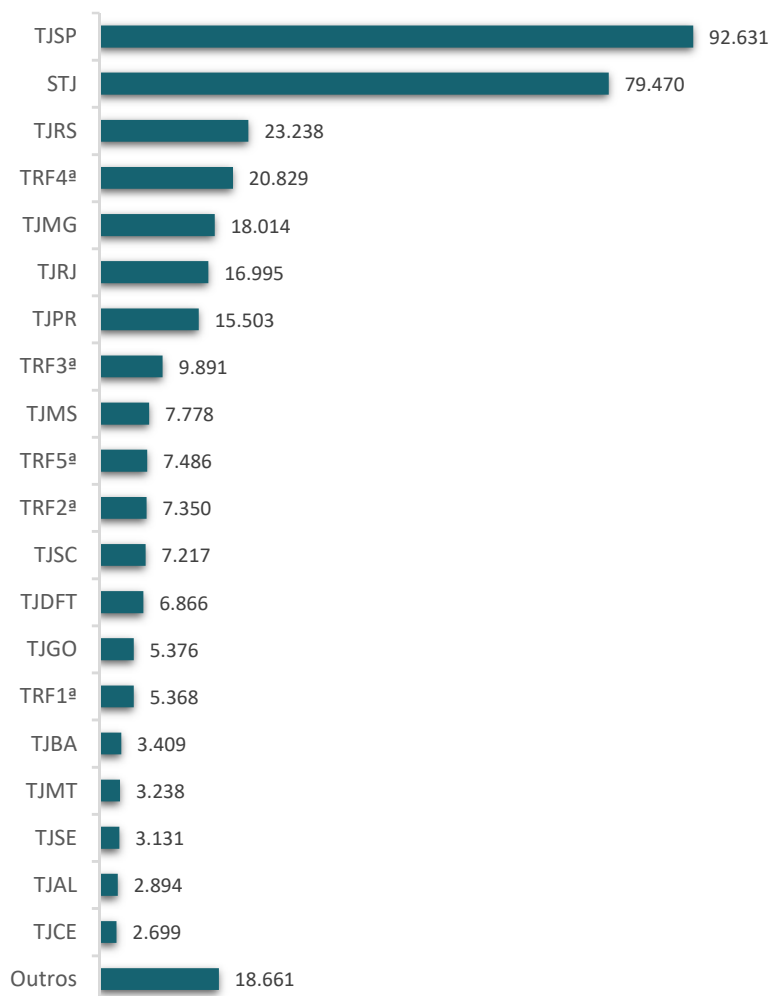
Julgar, até 31/12/2019, 80% do estoque dos temas afetados até 18/3/2016.



Fontes: Secretaria Judiciária, Secretaria dos Órgãos Julgadores, Gabinetes de Ministros, NARER e STI (Sistema Justiça).

Processos recebidos - janeiro a novembro de 2019

Processos recebidos originários(STJ) e recursais



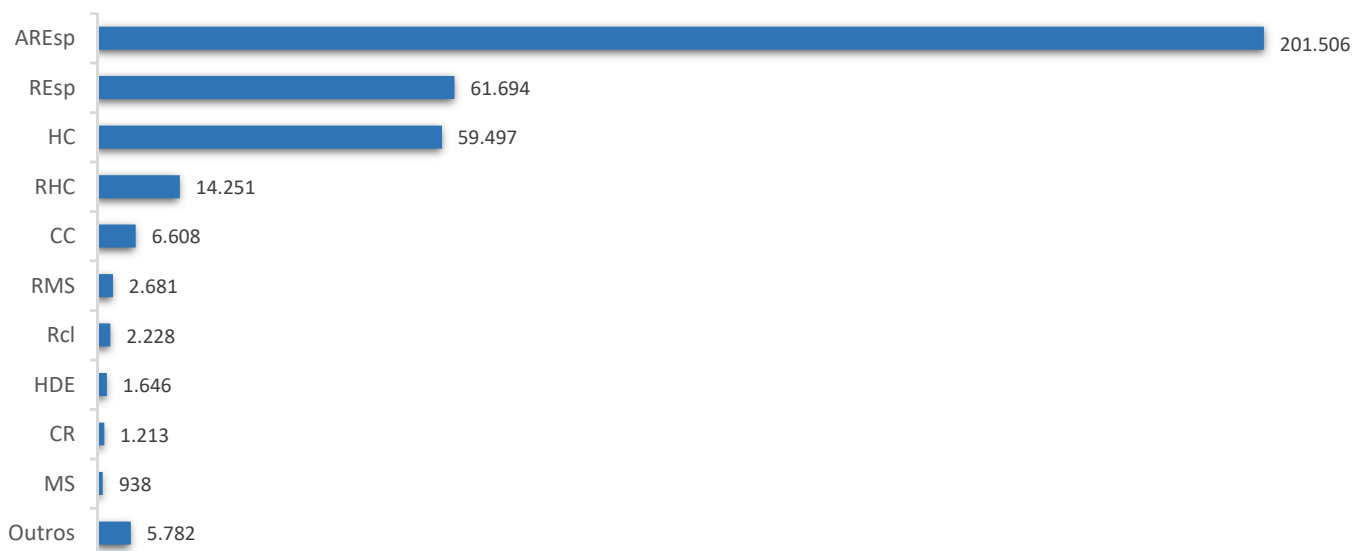
TOTAL DE RECEBIDOS

358.044

Processos recebidos por tipo de justiça

	%
Justiça Estadual	63,42
STJ	22,20
Justiça Federal	14,30
Justiça Especializada	0,08

Processos recebidos por classe de feito



Fontes: Secretaria Judiciária e STI (Sistema Justiça).

Processos distribuídos e registrados por unidades da federação

- 2019 -

Meses Unidades das Federações	Janeiro	Fevereiro	Março	Abril	Maior	Junho	Julho	Agosto	Setembro	Outubro	Novembro	Dezembro	TOTAL	
													Quantidade	(%)
São Paulo	7.447	15.007	11.259	12.771	14.940	11.477	10.727	14.680	14.049	13.270	10.495		136.122	39,27
Rio Grande do Sul	1.699	2.863	2.936	3.303	4.230	3.404	4.141	3.429	3.762	3.647	2.958		36.372	10,49
Rio de Janeiro	1.473	2.800	2.349	1.551	2.813	2.918	3.374	3.120	2.793	2.697	2.001		27.889	8,05
Paraná	1.103	2.411	1.517	1.362	2.369	2.927	3.283	2.731	2.733	1.961	1.753		24.150	6,97
Minas Gerais	957	2.065	2.299	2.150	2.662	2.447	2.625	2.106	2.685	3.041	1.910		24.947	7,20
Santa Catarina	850	1.035	1.206	1.312	1.798	1.690	2.320	1.649	1.406	1.499	1.248		16.013	4,62
Distrito Federal	486	997	1.114	1.237	1.278	1.112	1.322	1.099	1.100	1.145	791		11.681	3,37
Mato Grosso do Sul	725	1.622	752	715	805	652	1.049	1.071	1.080	760	686		9.917	2,86
Goiás	366	597	617	639	770	717	732	772	728	699	625		7.262	2,09
Pernambuco	367	562	491	435	713	664	587	727	663	535	473		6.217	1,79
Ceará	375	435	374	412	705	524	613	506	415	534	412		5.305	1,53
Bahia	210	337	336	486	595	535	565	493	497	380	374		4.808	1,39
Mato Grosso	252	281	346	340	451	455	548	444	355	466	342		4.280	1,23
Espírito Santo	286	366	341	394	595	373	382	283	403	513	245		4.181	1,21
Paraíba	185	198	297	362	527	493	358	483	482	405	274		4.064	1,17
Alagoas	153	248	484	536	744	400	188	325	272	204	247		3.801	1,10
Sergipe	139	269	286	288	404	447	348	396	428	505	415		3.925	1,13
Rio Grande do Norte	111	186	153	256	302	262	311	265	271	158	92		2.367	0,68
Rondônia	148	184	137	210	247	298	213	292	254	206	214		2.403	0,69
Pará	145	142	187	195	285	209	247	201	212	214	177		2.214	0,64
Amazonas	95	214	150	167	260	219	177	219	212	238	187		2.138	0,62
Maranhão	78	166	166	169	241	215	219	221	135	280	218		2.108	0,61
Tocantins	149	103	66	73	147	120	99	168	168	231	248		1.572	0,45
Piauí	56	66	61	116	169	128	58	134	114	91	129		1.122	0,32
Acre	61	90	40	41	48	157	155	86	139	112	89		1.018	0,29
Amapá	21	49	38	25	53	45	102	36	47	53	43		512	0,15
Roraima	8	14	29	18	29	23	38	21	38	24	19		261	0,08
Subtotal	17.945	33.307	28.031	29.563	38.180	32.911	34.781	35.957	35.441	33.868	26.665		346.649	100,00
Outros Países	170	178	163	220	277	196	185	206	152	175	183		2.105	..
Total	18.115	33.485	28.194	29.783	38.457	33.107	34.966	36.163	35.593	34.043	26.848		348.754	..

Fontes: Secretaria Judiciária; STJ (Sistema Justiça).

Notas: Sinal convencional utilizado:

.. Não se aplica dado numérico.

No valor referente a "outros países" estão computadas as cartas rogatórias e as sentenças estrangeiras .

Processos distribuídos, julgados e pendentes de 1º julgamento - 2019 -

Processos Meses	Distribuídos (B)	Julgados					Pendentes	
		Processo principal (C)	Aglnt (D)	AgRg (E)	EDcl (F)	Total de julgados (C+D+E+F)	(B-C)	((B-C) / B)
Janeiro	18.115	397	6		1	404	17.718	97,81%
Fevereiro	33.485	50.904	6.937	1.451	3.730	63.022	-17.419	-52,02%
Março	28.194	31.936	5.740	1.268	2.921	41.865	-3.742	-13,27%
Abril	29.783	37.894	6.192	1.243	3.517	48.846	-8.111	-27,23%
Maió	38.457	42.851	7.069	1.816	3.780	55.516	-4.394	-11,43%
Junho	33.107	40.345	6.591	1.532	2.596	51.064	-7.238	-21,86%
Julho	34.966	2.272	615	49	94	3.030	32.694	93,50%
Agosto	36.163	69.133	6.988	1.714	4.400	82.235	-32.970	-91,17%
Setembro	35.593	41.208	7.942	1.650	4.115	54.915	-5.615	-15,78%
Outubro	34.043	44.805	7.041	1.795	4.203	57.844	-10.762	-31,61%
Novembro	26.848	32.663	7.210	1.642	3.299	44.814	-5.815	-21,66%
Dezembro								
Total	348.754	394.408	62.331	14.160	32.656	503.555	-45.654	-13,09%

Fontes: Secretaria Judiciária; Secretaria dos Órgãos Julgadores ; Gabinetes de Ministros; NARER e STI (Sistema Justiça).

Notas: Nos processos distribuídos estão computados também os registrados (exceto os AG/RE, AG/RMS, AG/RHC, Prc e RPV) - competência do Ministro Presidente.

O número negativo de pendente no mes de fevereiro, março, abril, maio, junho, agosto, setembro, outubro e novembro são decorrentes de processos distribuídos no(s) mês(es) e/ou ano(s) anterior(es) e que foram julgados no citado mês.

Processos registrados - 2019

Ministro Presidente

Classes de feitos Meses	Ag	AIA	APn	AR	AREsp	CAt	CC	CR	EAg	EAREsp	EREsp	Exe	Ex Susp	HC	HDE	IDC	IJ	Inq	MI	MS	Pet	Prc	PUIL	Rcl	REsp	RHC	RMS	RPV	RvCr	SD	SEC	SLS	SS	TP	Total
Janeiro	10			5	4.758		20	93		19	15			97	77				2	25	9			52	640	1	60				7	10	4	5.940	
Fevereiro	17			7	17.875		120	74		19	11			69	105					57	21	30		81	604	3	44	7	53			8	5	12	19.222
Março	15		1	16	15.763		45	59		103	73	18		93	105					40	22	65		96	449		61	52	46			11	5	5	17.143
Abril	47			14	17.100		69	102	1	104	58		2	98	120				1	50	17	47		100	433	5	69	59	38			11	12	16	18.573
Mai	17			21	21.708		58	112		83	50		2	92	165					39	21	125		86	536	1	81	137	43			17	15	15	23.424
Junho	16			12	18.460	3	41	104		77	67	1	1	113	91					31	15	360		122	750	2	59	39	39			14	9	15	20.441
Julho	18			13	20.304		53	70	1	36	54			136	115				32	44	22	200		100	495		88	105	63			15	10	20	21.994
Agosto	12			17	21.725		47	101		57	56			108	105		1		2	32	26	1		113	490		50	42	35			12	14	12	23.058
Setembro	21			19	21.375		27	43		32	15		1	126	109				1	44	34	3	1	95	497	1	76	708	48			17	10	11	23.314
Outubro	26	1		17	19.924		30	73		68	53			143	102				26	38	29	39		77	516	1	68	378	62			14	12	14	21.711
Novembro	17		1	41	14.021		33	74		73	53			140	109				28	27	28	19		83	321		73	105	48			14	8	19	15.335
Dezembro																																			
Total	216	1	2	182	193.013	3	543	905	2	671	505	19	6	1.215	1.203		1		92	427	244	889	1	1.005	5.731	14	729	1.632	511			140	110	143	210.155

Ministra Vice-Presidente

Classes de feitos Meses	Ag	AIA	APn	AR	AREsp	CAt	CC	CR	EAg	EAREsp	EREsp	Exe	Ex Susp	HC	HDE	IDC	IJ	Inq	MI	MS	Pet	Prc	PUIL	Rcl	REsp	RHC	RMS	RPV	RvCr	SD	SEC	SLS	SS	TP	Total
Janeiro					189		1			2	8			51						11					85	12	2								361
Fevereiro					498		5			15	5		1	168		1				11	5				201	30	22				1				963
Março				1	463		4			12	13			120						18					144	12	21				1	1			810
Abril				3	514		4			22	17			156						13				1	198	30	27								985
Mai				1	597		4		2	9	8			124	1					7	1		1	1	202	27	38						1		1.024
Junho	1		1	3	471		4			16	10	4		179					1	14				169	21	36		2						932	
Julho				1	279					10	4	5		65	1					5					78	16	11						2	477	
Agosto	2			4	471		4			18	15	3		116						13	1			3	132	11	30				1		1	825	
Setembro			1	1	567		3	1		21	15	12	1	129						28	2			4	135	34	24		3				1	982	
Outubro	4		2	5	660		8		1	29	20		1	145						51	2			2	163	25	42							1.160	
Novembro	1		2	2	499		3			22	10			118	1			1		26	2		1	4	128	17	30		1					870	
Dezembro																																			
Total	8		6	21	5.208		40	1	3	176	125	24	3	1.371	3	1		1	1	197	13		2	15	1.635	235	283		5	1	2	2	7	9.389	

Fontes: Secretaria Judiciária e STI (Sistema Justiça).

Processos distribuídos e registrados - novembro de 2019

Por órgãos julgadores

Relatores	Processos distribuídos e registrados - novembro de 2019										
	Corte Especial	1ª Seção	2ª Seção	3ª Seção	1ª Turma	2ª Turma	3ª Turma	4ª Turma	5ª Turma	6ª Turma	Total
Ministro Presidente	241	138	157	60	2.928	2.906	3.406	3.406	984	985	15.211
Felix Fischer (5)											
Francisco Falcão	3	33				147					183
Nancy Andrichi			19				144				163
Laurita Vaz				11						791	802
João Otávio de Noronha (1)											
Humberto Martins (3)											
Maria Thereza de Assis Moura (2)											
Herman Benjamin	5	30				163					198
Napoleão Nunes Maia Filho	1	36			151						188
Jorge Mussi	2			18					807		827
Og Fernandes	6	34				148					188
Luis Felipe Salomão	3		28					137			168
Mauro Campbell Marques	1	29				164					194
Benedito Gonçalves	1	1			166						168
Raul Araújo	5		23					145			173
Paulo de Tarso Sanseverino	1		67				124				192
Isabel Gallotti			19					148			167
Antonio Carlos Ferreira			26					152			178
Villas Bôas Cueva			18				133				151
Sebastião Reis Júnior				10						784	794
Marco Buzzi			49					148			197
Marco Aurélio Bellizze			18				146				164
Assusete Magalhães		24				165					189
Sérgio Kukina		21			147						168
Moura Ribeiro			18				157				175
Regina Helena Costa		20			166						186
Rogério Schiatti Cruz				18						790	808
Nefi Cordeiro				3						793	796
Gurgel de Faria		23			125						148
Reynaldo Soares da Fonseca				21						797	818
Ribeiro Dantas				22						786	808
Antonio Saldanha Palheiro				19						784	803
Joel Ilan Paciornik				16					799		815
Presidente da Comissão da Comissão Gestora de Precedentes (4)		15	12	2		1	1	1		1	33
Presidente da 1ª Seção		11									11
Presidente da 3ª Seção				8							8
Leopoldo de Arruda Raposo (Des. convocado do TJ/PE) (6)				12					764		776
Total	269	415	454	220	3.683	3.694	4.111	4.137	4.937	4.928	26.848

Fontes: Secretaria Judiciária e STJ (Sistema Justiça).

Nos processos do Ministro Presidente no NARER/NUGEP estão computados também os feitos processados pela Corte Especial. Nos processos registrados ao Ministro Presidente, não estão incluídos os Ag/RE, Ag/RMS, Ag/RHC, Prc e RPV.

(1) Ministro Presidente. (2) Ministra Vice-Presidente do STJ. Ministra Corregedora-Geral da Justiça Federal conforme Ato da Sessão Plenária de 22/5/2018. (3) Ministro Corregedor Nacional de Justiça. (4) Estão computados os processos registrados e decisões proferidas pelo Ministro Paulo de Tarso Sanseverino no NARER conforme Portaria STJ/GP N° 299 de 19/7/2017. (5) Ministro em licença médica a partir de 24/09/2019. (6) Desembargador Convocado do TJ/PE a partir de 25/09/2019 conforme PRT n° 326 de 24/09/2019.

Processos distribuídos e registrados - novembro de 2019
Por classes de feitos

Relatores	Ag	APh	AR	AREsp	CAt	Caul nom Crim	CC	CR	EAREsp	EmbA c	Emb Exe	EREsp	Exe	HC	HD	HDE	MI	MS	Pet	PUIL	Rcl	Re Co Ap	REsp	RHC	RMS	RvCr	SD	SLS	SS	TP	Total	
Ministro Presidente	17	1	41	14.021			33	74	73			53		140		109	28	27	28		83		321		73	48		14	8	19	15.211	
Felix Fischer (5)							16											4	1	9	4		130		17		2				183	
Francisco Falcão							17						2							1		2		139		1				1	163	
Nancy Andrighi							8						588	1					1			1		62	139					2	802	
Laurita Vaz																																
João Otávio de Noronha (1)																																
Humberto Martins (3)																																
Maria Thereza de Assis Moura (2)																																
Herman Benjamin							20							1				1	2	4	8		148		14							198
Napoleão Nunes Maia Filho	1						14											3		5	14		136		13		1			1	188	
Jorge Mussi							16						593						1			2		70	143		1	1			827	
Og Fernandes							22			1			2					1	3	7	5		131		15					1	188	
Luis Felipe Salomão							19						5					1		1	8		131		1		2				168	
Mauro Campbell Marques							16											1	1	9	3		147		16		1				194	
Benedito Gonçalves							1																149		17						168	
Raul Araújo						1	19							3				1	5			4	136		1			1		2	173	
Paulo de Tarso Sanseverino					1		64							3						1		2	1	117		2				1	192	
Isabel Gallotti							17							1						2		2		141		1	1			2	167	
Antonio Carlos Ferreira							19							4				1				6		141		2				5	178	
Villas Bôas Cueva				1			9												2			9		125		1				4	151	
Sebastião Reis Júnior							9							578				1					66	136	3					1	794	
Marco Buzzi			1				37											1	2			10		141		3				2	197	
Marco Aurélio Bellizze							16						5						2		2		136		1	2					164	
Assusete Magalhães	1		1				14											2	1	6	1		143		18					2	189	
Sérgio Kukina							12											2		5	2		136		11						168	
Moura Ribeiro							13							6								5		145		1				5	175	
Regina Helena Costa							10											1		6	3		154		11					1	186	
Rogério Schietti Cruz							14							587				1				2		67	134	1	1			1	808	
Nefi Cordeiro														599					1			3		68	123	2					796	
Gurgel de Faria			2				11											2	1	6	2		107		17						148	
Reynaldo Soares da Fonseca							17							583				1	1			2		59	151	2	1			1	818	
Ribeiro Dantas							20							587					2			1		62	132	3	1				808	
Antonio Saldanha Palheiro							18							574					1			1		77	130	2					803	
Joel Ilan Paciornik							10							588				1	1			4		58	146	5	1			1	815	
Presidente da Comissão Gestora de Precedentes (4)					2																			31								33
Presidente da 1ª Seção													11																			11
Presidente da 3ª Seção											5		3																			8
Leopoldo de Arruda Raposo (6)							9							555					1			1		63	142	3	1			1	776	
Total	19	1	45	14.024	1	1	520	74	73	1	5	53	14	6.004	1	109	28	54	60	58	192	1	3.737	1.379	257	54	8	14	8	53	26.848	

Fontes: Secretaria Judiciária e STI (Sistema Justiça).

(1) Ministro Presidente. (2) Ministra Vice-Presidente do STJ. Ministra Corregedora-Geral da Justiça Federal conforme Ato da Sessão Plenária de 22/5/2018. (3) Ministro Corregedor Nacional de Justiça. (4) Ministro Paulo de Tarso Sanseverino como Presidente da Comissão Gestora de Precedentes conforme Portaria STJ/GP Nº 299 de 19/7/2017. (5) Ministro em licença médica a partir de 24/09/2019. (6) Desembargador Convocado do TJ/PE a partir de 25/09/2019 conforme PRT nº 326 de 24/09/2019.

Processos distribuídos e registrados - janeiro a novembro de 2019

Por órgãos julgadores

Relatores	Órgãos Julgadores										
	Corte Especial	1ª Seção	2ª Seção	3ª Seção	1ª Turma	2ª Turma	3ª Turma	4ª Turma	5ª Turma	6ª Turma	Total
Ministro Presidente	2.980	1.388	1.724	671	38.820	39.433	50.255	50.156	11.031	11.176	207.634
Felix Fischer (5)	22			132					5.738		5.892
Francisco Falcão	16	344				2.790					3.150
Nancy Andrichi	31		270				2.140				2.441
Laurita Vaz	2			188						8.543	8.733
João Otávio de Noronha (1)											
Humberto Martins (3)											
Maria Thereza de Assis Moura (2)	7										7
Herman Benjamin	149	352				2.774					3.275
Napoleão Nunes Maia Filho	7	408			2.540						2.955
Jorge Mussi	15			237					8.555		8.807
Og Fernandes	22	379				2.654					3.055
Luis Felipe Salomão	10		359					2.096			2.465
Mauro Campbell Marques	14	125				2.717					2.856
Benedito Gonçalves	10	200			2.756						2.966
Raul Araújo	37		223					2.099			2.359
Paulo de Tarso Sanseverino	8		381				2.068				2.457
Isabel Gallotti			241					2.108			2.349
Antonio Carlos Ferreira			290					2.129			2.419
Villas Bôas Cueva			315				2.069				2.384
Sebastião Reis Júnior				194						8.533	8.727
Marco Buzzi			413					2.084			2.497
Marco Aurélio Bellizze			342				2.080				2.422
Assuete Magalhães		322				2.644					2.966
Sérgio Kukina		344			2.734						3.078
Moura Ribeiro			249				2.083				2.332
Regina Helena Costa		311			2.773						3.084
Rogério Schietti Cruz				129						8.466	8.595
Nefi Cordeiro				117						8.482	8.599
Gurgel de Faria		322			2.507						2.829
Reynaldo Soares da Fonseca				225					8.483		8.708
Ribeiro Dantas				210					8.470		8.680
Antonio Saldanha Palheiro				219						8.537	8.756
Joel Ilan Paciornik				201					8.515		8.716
Presidente da Comissão Gestora de Precedentes (4)	41	30	28	2	87	114	38	83	7	10	440
Presidente da 1ª Seção		265									265
Presidente da 2ª Seção			10								10
Presidente da 3ª Seção				74							74
Leopoldo de Arruda Raposo (Des. convocado do TJ/PE) (6)				30					1.742		1.772
Total	3.371	4.790	4.845	2.629	52.217	53.126	60.733	60.755	52.541	53.747	348.754

Fontes: Secretaria Judiciária e STJ (Sistema Justiça).

Nos processos do Ministro Presidente no NARER/NUGEP estão computados também os feitos processados pela Corte Especial. Nos processos registrados ao Ministro Presidente, não estão incluídos os Ag/RE, Ag/RMS, Ag/RHC, Prc e RPV.

(1) Ministro Presidente. (2) Ministra Vice-Presidente do STJ. Ministra Corregedora-Geral da Justiça Federal conforme Ato da Sessão Plenária de 22/5/2018. (3) Ministro Corregedor Nacional de Justiça. (4) Ministro Paulo de Tarso Sanseverino como Presidente da Comissão Gestora de Precedentes conforme Portaria STJ/GP Nº 299 de 19/7/2017. (5) Ministro em licença médica a partir de 24/09/2019. (6) Desembargador Convocado do TJ/PE a partir de 25/09/2019 conforme PRT nº 326 de 24/09/2019.

Decisões colegiadas e monocráticas terminativas - novembro de 2019 Por órgãos julgadores

Relatores	Decisões colegiadas											Decisões monocráticas (B)	Subtotal C=(A+B)	Liminares (D)	Decisões interlocutórias (E)	Total geral (C+D+E)
	Corte Especial	1ª Seção	2ª Seção	3ª Seção	1ª Turma	2ª Turma	3ª Turma	4ª Turma	5ª Turma	6ª Turma	Total (A)					
Ministro Presidente	14										14	10.895	10.909	2	762	11.673
Ministra Vice-Presidente	327										327	67	394		67	461
Felix Fischer (5)																
Francisco Falcão	10					298					308	265	573	5	8	586
Nancy Andrichi	10		1				362				373	623	996	4	49	1.049
Laurita Vaz	26			10						240	276	692	968	391	14	1.373
João Otávio de Noronha (1)																
Humberto Martins (3)																
Maria Thereza de Assis Moura (2)												8	8			8
Herman Benjamin	12	19				1.136					1.167	143	1.310		19	1.329
Napoleão Nunes Maia Filho	9	28			395						432	1.063	1.495	19	36	1.550
Jorge Mussi	1								248		249	1.051	1.300	405	28	1.733
Og Fernandes	3	8				354					365	550	915	8	18	941
Luis Felipe Salomão	5		2					228			235	596	831	14	19	864
Mauro Campbell Marques	15	4				650					669	437	1.106	1	23	1.130
Benedito Gonçalves	15	3			357						375	875	1.250	3	146	1.399
Raul Araújo	13		1					398			412	748	1.160	6	41	1.207
Paulo de Tarso Sanseverino	5						219				224	964	1.188	53	37	1.278
Isabel Gallotti								471			471	704	1.175	13	2	1.190
Antonio Carlos Ferreira								327			327	816	1.143	23	37	1.203
Villas Bôas Cueva			1				295				296	883	1.179	7	8	1.194
Sebastião Reis Júnior				4						207	211	827	1.038	295	24	1.357
Marco Buzzi			5					556			561	787	1.348	37	20	1.405
Marco Aurélio Bellizze			1					337			338	597	935	27	6	968
Assusete Magalhães		6				531					537	753	1.290		14	1.304
Sérgio Kukina		8			275						283	735	1.018	1	18	1.037
Moura Ribeiro							180				180	641	821	19	13	853
Regina Helena Costa		1			412						413	677	1.090	4	9	1.103
Rogério Schiatti Cruz				1						298	299	975	1.274	308	17	1.599
Nefi Cordeiro				3						283	286	911	1.197	504	15	1.716
Gurgel de Faria		6			447						453	621	1.074	6	19	1.099
Reynaldo Soares da Fonseca				7					355		362	803	1.165	385	13	1.563
Ribeiro Dantas				2					324		326	854	1.180	443	17	1.640
Antonio Saldanha Palheiro				10						235	245	699	944	457	37	1.438
Joel Ilan Paciornik				12					428		440	814	1.254	451	29	1.734
Presidente da 1ª Seção												2	2		5	7
Presidente da 2ª Seção												1	1			1
Presidente da 3ª Seção				9							9	29	38		31	69
Presidente da 6ª Turma												20	20			20
Leopoldo de Arruda Raposo (Des. Convocado do TJ/PE) (6)				6					502		508	717	1.225	456	23	1.704
Ministros aposentados																
Total	465	83	11	64	1.886	2.969	1.393	1.980	1.857	1.263	11.971	32.843	44.814	4.347	1.624	50.785

Fontes: Secretaria dos Órgãos Julgadores; Gabinetes de Ministros; NARER; STI (Sistema Justiça).

Nota: Estão incluídos 7.210 AgInt, 1.641 AgRg, 3.299 EDcl, totalizando 12.150 processos. Nos processos do Ministro Presidente estão incluídos os feitos de sua competência e as decisões decorrentes do disposto no art 21, XIII, letra 'c' do RISTJ.

(1) Ministro Presidente. (2) Ministra Vice-Presidente do STJ. Ministra Corregedora-Geral da Justiça Federal conforme Ato da Sessão Plenária de 22/05/2018. (3) Ministro Corregedor Nacional. (4) Ministro Paulo de Tarso Sanseverino como Presidente da Comissão Gestora de Precedentes conforme Portaria STJ/GP Nº 299 de 19/7/2017. (5) Ministro em licença médica a partir de 24/09/2019. (6) Desembargador Convocado do TJ/PE a partir de 25/09/2019 conforme PRT nº 326 de 24/09/2019.

Decisões colegiadas e monocráticas terminativas - janeiro a novembro de 2019 Por órgãos julgadores

Relatores	Decisões colegiadas										Decisões monocráticas (B)	Subtotal C=A+B	Liminares (D)	Decisões interlocutórias (E)	Total geral (C+D+E)	
	Corte Especial	1ª Seção	2ª Seção	3ª Seção	1ª Turma	2ª Turma	3ª Turma	4ª Turma	5ª Turma	6ª Turma						Total (A)
Ministro Presidente	156										156	121.909	122.065	8.917	3.041	134.023
Ministro Vice-Presidente	2.860										2.860	2.052	4.912	55	949	5.916
Felix Fischer (5)	36			20					2.001		2.057	4.346	6.403	2.271	117	8.791
Francisco Falcão	67	136				2.848					3.051	7.328	10.379	24	254	10.657
Nancy Andrighi	89		104				3.697				3.890	8.479	12.369	105	553	13.027
Laurita Vaz	93			53						2.770	2.916	7.394	10.310	4.012	135	14.457
João Otávio de Noronha (1)																
Humberto Martins (3)	7					2					9		9		1	10
Maria Thereza de Assis Moura (2)	7										7	64	71	4	8	83
Herman Benjamin	81	176				7.701					7.958	6.406	14.364	25	321	14.710
Napoleão Nunes Maia Filho	42	224			4.352						4.618	10.889	15.507	198	264	15.969
Jorge Mussi	39			31					2.247		2.317	9.526	11.843	4.052	231	16.126
Og Fernandes	50	124				2.587					2.761	10.880	13.641	103	182	13.926
Luis Felipe Salomão	39		124					3.105			3.268	8.439	11.707	223	455	12.385
Mauro Campbell Marques	67	54				3.512					3.633	8.228	11.861	44	660	12.565
Benedito Gonçalves	70	174			3.402						3.646	10.437	14.083	47	1.265	15.395
Raul Araújo	89		60					3.308			3.457	9.020	12.477	107	545	13.129
Paulo de Tarso Sanseverino	19		17				2.583				2.619	9.777	12.396	334	323	13.053
Isabel Gallotti			69					3.068			3.137	8.799	11.936	127	61	12.124
Antonio Carlos Ferreira			88					3.413			3.501	10.123	13.624	246	393	14.263
Villas Bôas Cueva			69				2.498				2.567	7.020	9.587	174	310	10.071
Sebastião Reis Júnior				39						2.349	2.388	9.365	11.753	2.894	195	14.842
Marco Buzzi			61					3.498			3.559	12.027	15.586	333	338	16.257
Marco Aurélio Bellizze			59				2.887				2.946	8.028	10.974	362	299	11.635
Assusete Magalhães		126				3.408					3.534	10.985	14.519	29	108	14.656
Sérgio Kukina	6	189			3.062						3.257	11.366	14.623	44	211	14.878
Moura Ribeiro			35				1.764				1.799	8.404	10.203	204	316	10.723
Regina Helena Costa		172			3.242						3.414	11.043	14.457	65	108	14.630
Rogério Schiatti Cruz				22						2.522	2.544	9.816	12.360	3.378	244	15.982
Nefi Cordeiro				50						2.093	2.143	10.054	12.197	4.715	133	17.045
Gurgel de Faria		185			3.490						3.675	9.590	13.265	97	302	13.664
Reynaldo Soares da Fonseca				55						3.565	3.620	8.675	12.295	4.496	148	16.939
Ribeiro Dantas				87						3.081	3.168	9.036	12.204	4.217	87	16.508
Antonio Saldanha Palheiro				78						2.390	2.468	9.007	11.475	4.276	267	16.018
Joel Ilan Paciornik				80						3.215	3.295	9.559	12.854	4.487	315	17.656
Presidente da Comissão Gestora de Precedentes (4)												40	40		42	82
Presidente da 1ª Seção		111									111	72	183		60	243
Presidente da 2ª Seção												8	8		5	13
Presidente da 3ª Seção				28							28	723	751		741	1.492
Presidente da 1ª Turma					1						1	2	3			3
Presidente da 4ª Turma												1	1		2	3
Presidente da 6ª Turma												20			3	3
Leopoldo de Arruda Raposo (Des. Convocado do TJ/PE) (6)				20						1.286	1.306	2.929	4.235	1.357	43	5.635
Ministros aposentados					1				4		5		5		1	6
Total	3.817	1.671	686	563	17.550	20.058	13.429	16.396	15.395	12.124	101.689	401.866	503.535	52.022	14.036	569.593

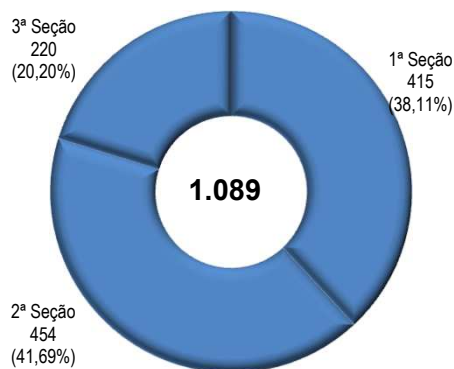
Fontes: Secretaria dos Órgãos Julgadores, Gabinetes de Ministros; NARER e STI (Sistema Justiça).

Nota: Nos processos julgados estão incluídos 62.331 AgInt, 14.160 AgRg e 32.656 EDcl, totalizando 109.147 feitos no ano. Nos processos do ministro presidente estão incluídos os feitos de sua competência e as decisões decorrentes do disposto no art. 21, XIII, letra "c" do RISTJ.

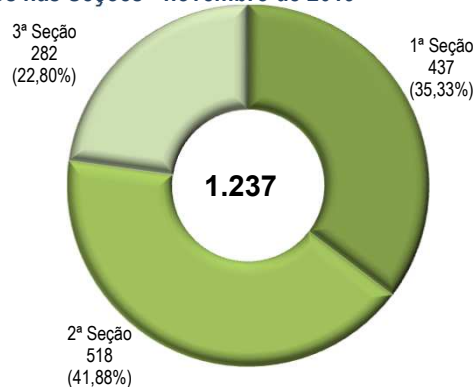
(1) Ministro Presidente. (2) Ministra Vice-Presidente do STJ. Ministra Corregedora-Geral da Justiça Federal conforme Ato da Sessão Plenária de 22/5/2018. (3) Ministro Corregedor Nacional de Justiça. (4) Ministro Paulo de Tarso Sanseverino como Presidente da Comissão Gestora de Precedentes conforme Portaria STJ/GP Nº 299 de 19/7/2017. (5) Ministro em licença médica a partir de 24/09/2019. (6) Desembargador Convocado do TJ/PE a partir de 25/09/2019 conforme PRT nº 326 de 24/09/2019.

Distribuição e julgamento nas seções

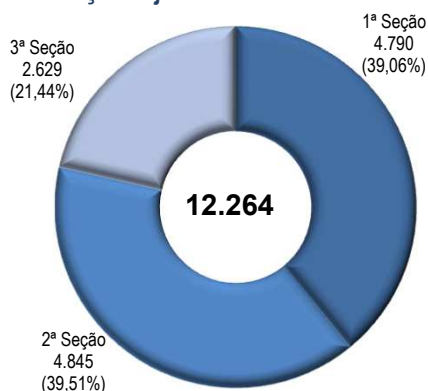
Distribuídos nas Seções - novembro de 2019



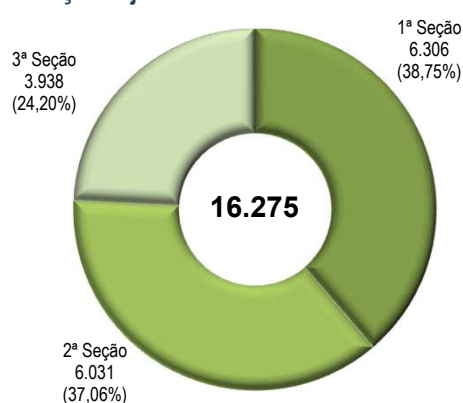
Julgados nas Seções - novembro de 2019



Distribuídos nas Seções - janeiro a novembro de 2019

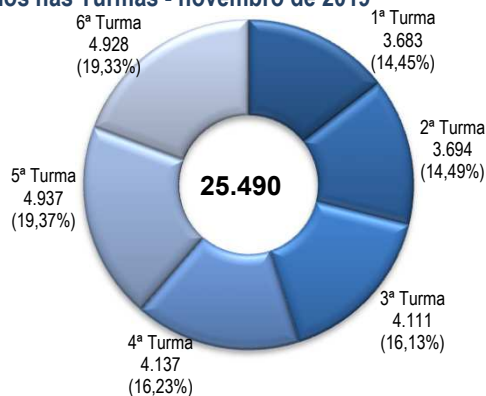


Julgados nas Seções - janeiro a novembro de 2019

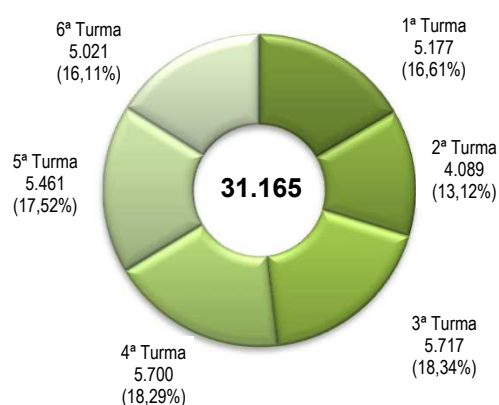


Distribuição e julgamento nas turmas

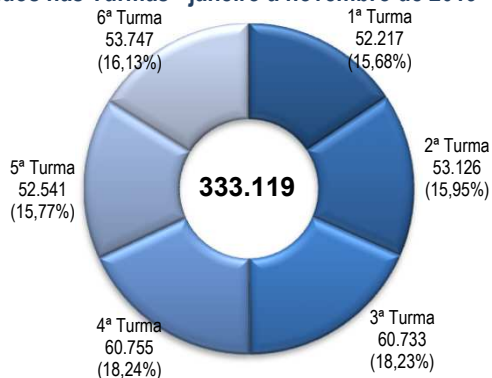
Distribuídos nas Turmas - novembro de 2019



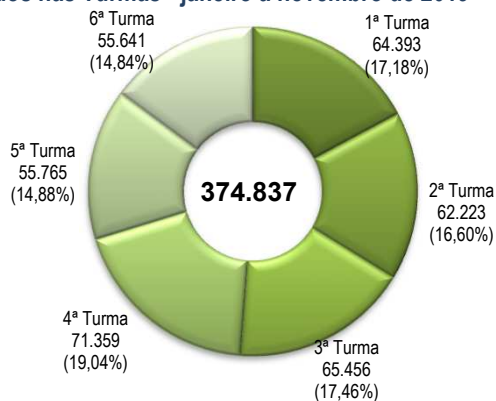
Julgados nas Turmas - novembro de 2019



Distribuídos nas Turmas - janeiro a novembro de 2019



Julgados nas Turmas - janeiro a novembro de 2019



Fontes: Secretaria Judiciária, Secretaria dos Órgãos Julgadores, Gabinetes de Ministros, NARER e STI (Sistema Justiça).

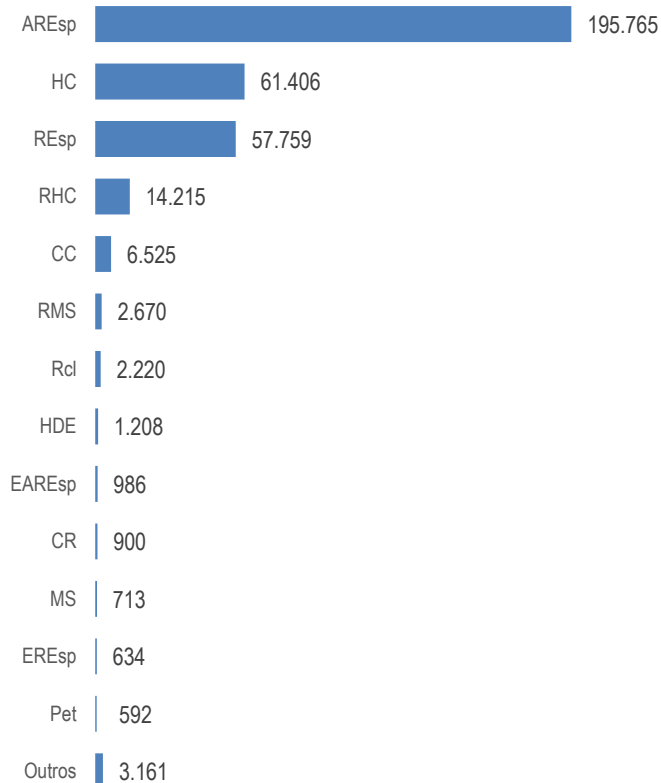
Nota: Nos processos julgados não estão incluídos:

No mês de novembro: 7.210 Agravos Internos, 1.642 Agravos Regimentais e 3.299 Embargos de Declaração totalizando 12.151 feitos;

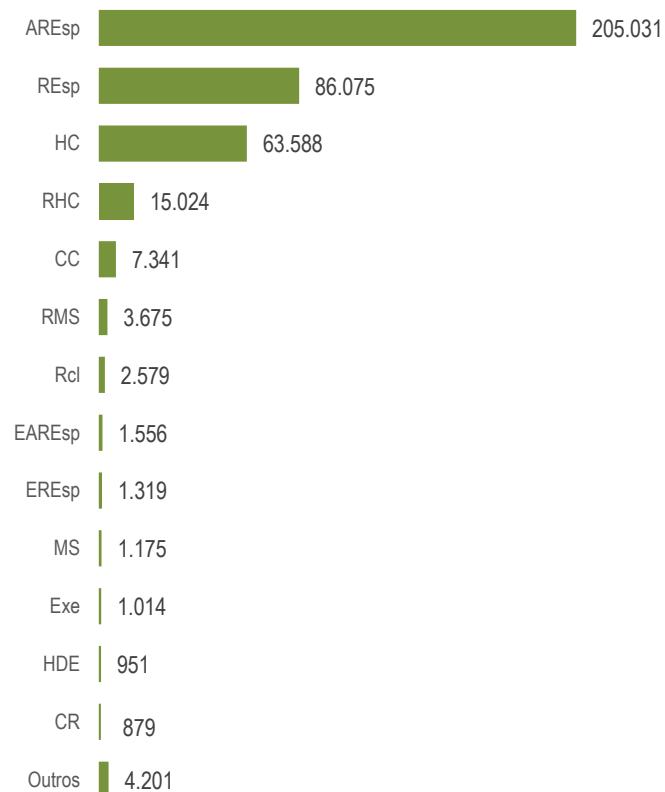
No período de janeiro a novembro: 62.331 Agravos Internos, 14.160 Agravos Regimentais e 32.656 Embargos de Declaração totalizando 109.147 feitos.

Processos distribuídos e julgados - janeiro a novembro de 2019

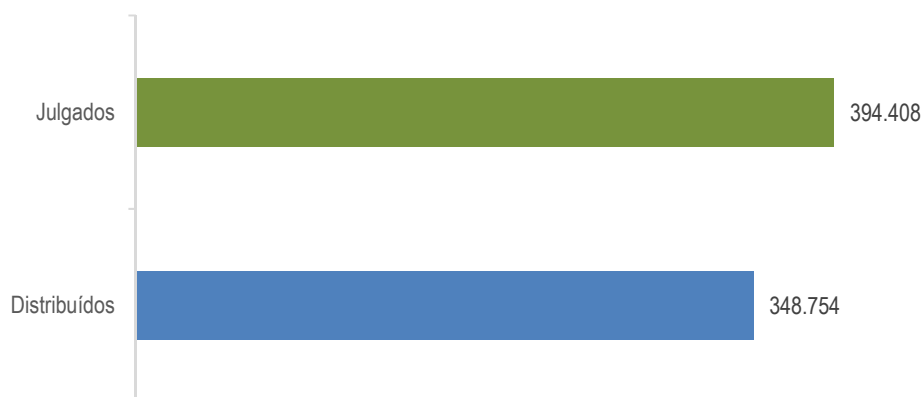
Distribuídos



Julgados



Processos distribuídos e julgados - janeiro a novembro de 2019

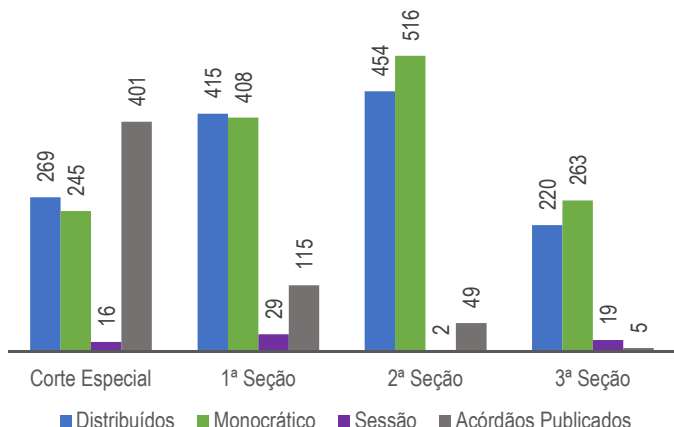


Fontes: Secretaria Judiciária, Secretaria dos Órgãos Julgadores, Gabinetes de Ministros, NARER e STI (Sistema Justiça).

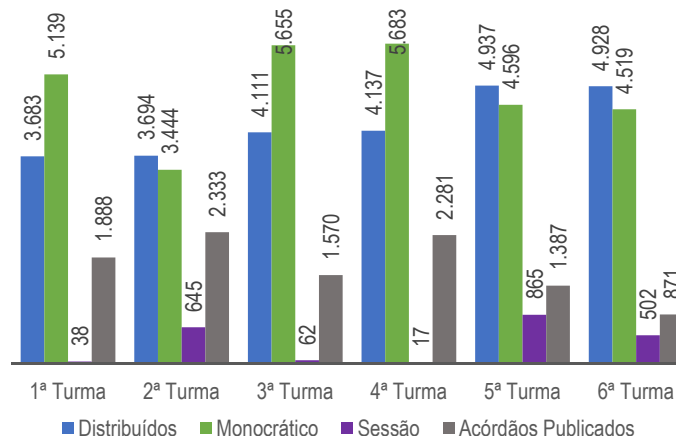
Nos processos julgados não estão incluídos 62.331 Agravos Internos, 14.160 Agravos Regimentais e 32.656 Embargos de Declaração, totalizando, 109.147 feitos no ano.

Processos distribuídos, registrados, julgados e acórdãos publicados - 2019

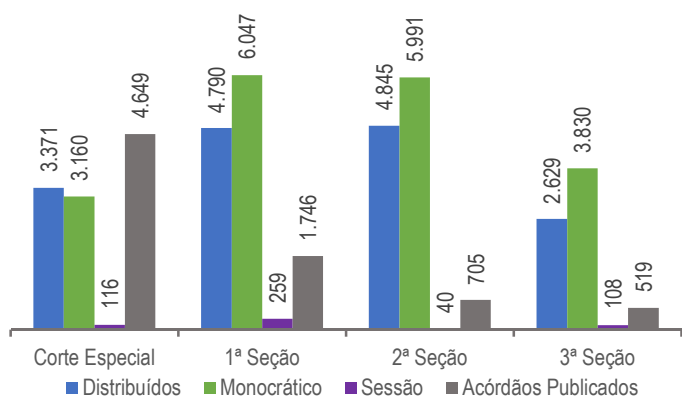
Corte Especial e Seções - novembro de 2019



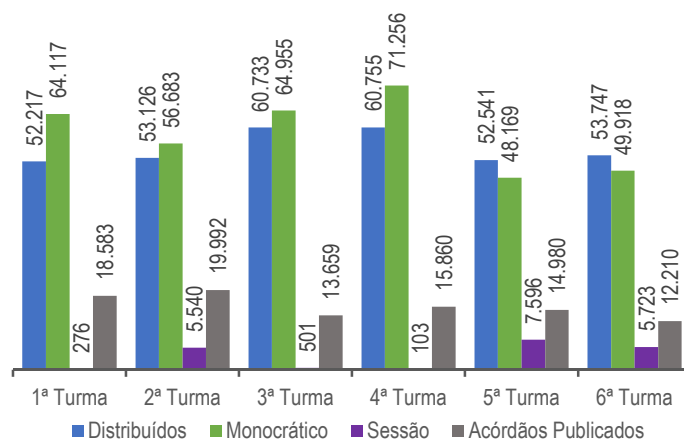
Turmas - novembro de 2019



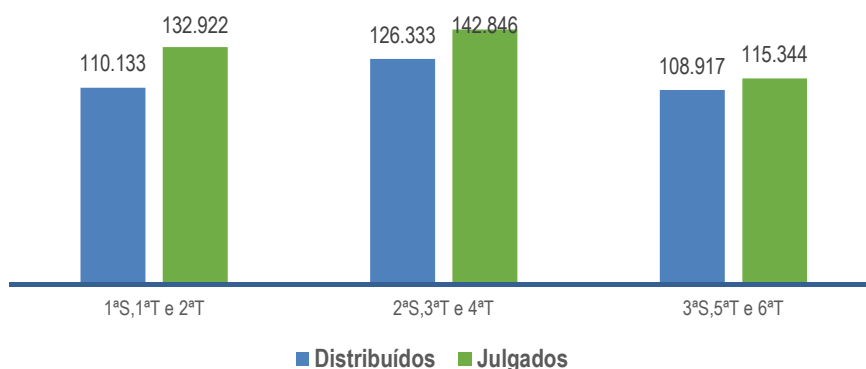
Corte Especial e Seções - janeiro a novembro



Turmas - janeiro a novembro



Processos distribuídos e julgados nas seções e respectivas turmas - janeiro a novembro



Fontes: Secretaria Judiciária, Secretaria dos Órgãos Julgadores, Gabinetes de Ministros, NARER e STI (Sistema Justiça).

Notas: Nos processos da Corte Especial estão incluídos os processos distribuídos e decididos monocraticamente referentes a processos registrados de competência exclusiva da ministra presidente processados no âmbito do referido órgão julgador.

Nos processos julgados não estão incluídos 7.210 Agravos Internos, 1.642 Agravos Regimentais e 3.299 Embargos de Declaração, totalizando 12.151 feitos no mês e 62.331 Agravos Internos, 14.160 Agravos Regimentais e 32.656 Embargos de Declaração, totalizando 109.147 feitos no ano.

Nos dados acima estão computados os acordãos dos recursos internos (AgInt, AgRg e Eddl)

Processos distribuídos, julgados e pendentes de 1º julgamento

Período: 7/4/1989 a 30/11/2019

Processo	Distribuídos	Julgados						Pendentes	
		Processo principal	AgInt	AgRg	EDcl	Total de julgados	Percentual em relação ao ano anterior	Valor absoluto	(%)
Ano	(B)	(C)	(D)	(E)	(F)	(C+D+E+F)		(B-C)	((B-C) / B)
1989	6.103	3.550		90	71	3.711	...	2.553	41,83%
1990	14.087	10.829		507	406	11.742	216,41%	3.258	23,13%
1991	23.368	17.527		1.139	601	19.267	64,09%	5.841	25,00%
1992	33.872	28.673		1.926	829	31.428	63,12%	5.199	15,35%
1993	33.336	31.295		2.372	1.438	35.105	11,70%	2.041	6,12%
1994	38.670	39.034		2.378	1.620	43.032	22,58%	-364	-0,94%
1995	68.576	57.338		3.245	1.749	62.332	44,85%	11.238	16,39%
1996	77.032	71.122		4.263	2.244	77.629	24,54%	5.910	7,67%
1997	96.376	91.263		7.095	3.696	102.054	31,46%	5.113	5,31%
1998	92.107	85.694		10.591	5.182	101.467	-0,58%	6.413	6,96%
1999	118.977	116.024		7.441	4.577	128.042	26,19%	2.953	2,48%
2000	150.738	136.180		11.741	6.243	154.164	20,40%	14.558	9,66%
2001	184.478	179.364		13.952	5.297	198.613	28,83%	5.114	2,77%
2002	155.959	149.722		14.852	7.406	171.980	-13,41%	6.237	4,00%
2003	226.440	189.778		17.853	9.368	216.999	26,18%	36.662	16,19%
2004	215.411	203.041		27.164	11.104	241.309	11,20%	12.370	5,74%
2005	211.128	222.529		32.770	16.129	271.428	12,48%	-11.401	-5,40%
2006	251.020	222.245		26.346	13.752	262.343	-3,35%	28.775	11,46%
2007	313.364	277.810		35.864	16.583	330.257	25,89%	35.554	11,35%
2008	271.521	274.247		51.195	28.600	354.042	7,20%	-2.726	-1,00%
2009	292.103	254.955		48.437	25.326	328.718	-7,15%	37.148	12,72%
2010	228.981	248.625		55.904	25.754	330.283	0,48%	-19.644	-8,58%
2011	290.901	248.237		46.339	22.529	317.105	-3,99%	42.664	14,67%
2012	289.524	287.293		59.838	24.487	371.618	17,19%	2.231	0,77%
2013	309.677	274.465		56.483	23.895	354.843	-4,51%	35.212	11,37%
2014	314.316	306.491		59.915	23.646	390.052	9,92%	7.825	2,49%
2015	332.905	358.813		76.106	26.571	461.490	18,32%	-25.908	-7,78%
2016	335.779	386.910	26.282	34.551	22.979	470.722	2,00%	-51.131	-15,23%
2017	327.129	392.963	55.123	15.326	27.061	490.473	4,20%	-65.834	-20,12%
2018	348.416	412.455	62.752	16.724	32.870	524.801	7,00%	-64.039	-18,38%
2019	348.754	394.408	62.331	14.160	32.656	503.555		-45.654	-13,09%
Total	6.001.048	5.972.880	206.488	756.567	424.669	7.360.604	

Fontes: Secretaria Judiciária, Secretaria dos Órgãos Julgadores, Gabinetes de Ministros, NARER e STI (Sistema Justiça).

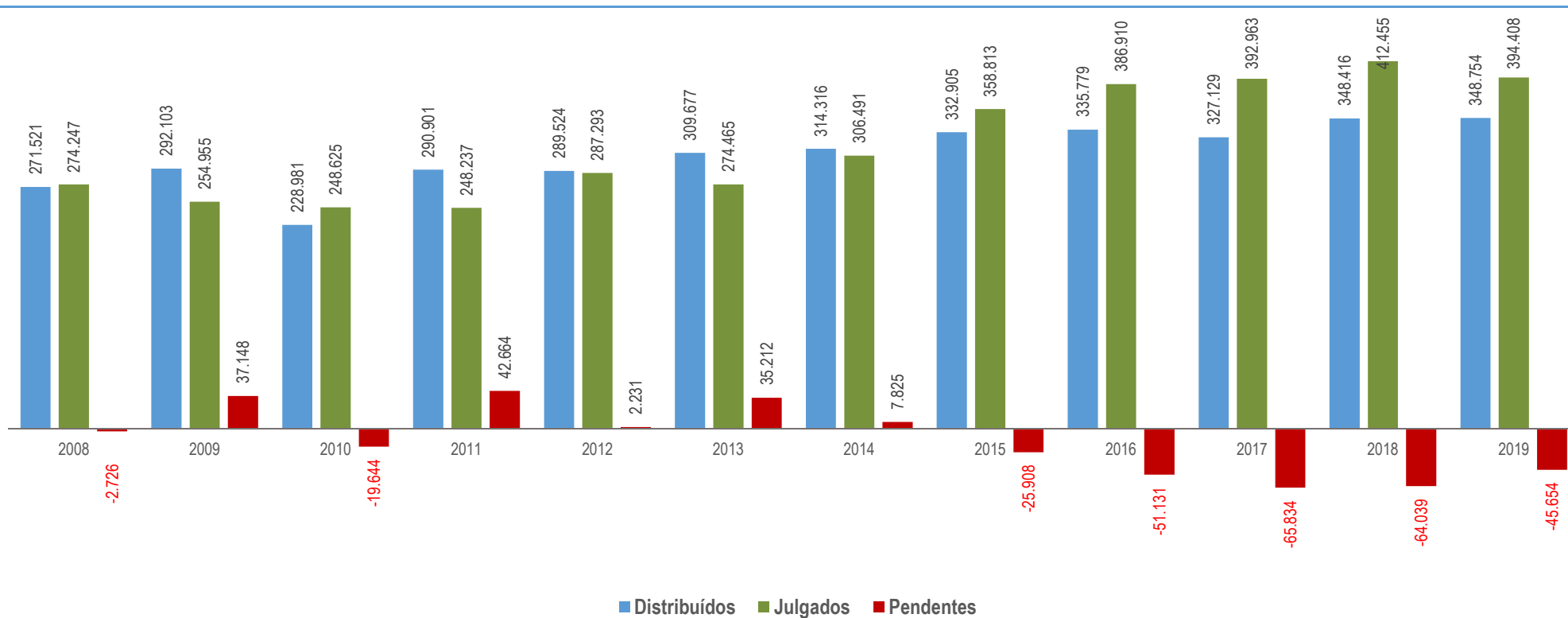
Notas: Sinal convencional utilizado:

.. Não se aplica dado numérico.

Os números negativos em 1994, 2005, 2008, 2010, 2015, 2016, 2017, 2018 e 2019 são decorrentes de processos distribuídos em períodos anteriores e que foram julgados nos citados anos.

Processos distribuídos, julgados e pendentes de 1º julgamento

Período: 01/01/2008 a 30/11/2019



Fontes: Secretaria Judiciária, Secretaria dos Órgãos Julgadores, Gabinetes de Ministros, NARER e STI (Sistema Justiça).

Nota: Os números negativos em 2008, 2010, 2015, 2016, 2017, 2018 e 2019 são decorrentes de processos distribuídos em períodos anteriores e que foram julgados nos citados anos.

Nos processos julgados não estão incluídos no período: 206.488 Agravos Internos, 534.978 Agravos Regimentais e 316.374 Embargos de Declarações, totalizando, 1.057.840 feitos.

Petições protocolizadas de recursos internos e externos - novembro de 2019 -

Tipos de recursos Relatores	Recursos internos					Recursos externos				Total geral (A + B)
	Agravo Interno	Agravo Regimental	Embargos de Declaração	Embargos de Divergência	Subtotal (A)	Agravo em Recurso Extraordinário	Recurso Extraordinário	Recurso Ordinário	Subtotal (B)	
Ministro Presidente	2.728	327	754	21	3.830	4	14	1	19	3.849
Ministra Vice-Presidente	171	53	186	3	413	180	381	123	684	1.097
Felix Fischer (5)										
Francisco Falcão	118	1	63	5	187		2		2	189
Nancy Andrighi	148		119	11	278		1		1	279
Laurita Vaz	7	82	18	4	111		2		2	113
João Otávio de Noronha (1)										
Humberto Martins (3)										
Maria Thereza de Assis Moura (2)	6		6	2	14		1		1	15
Herman Benjamin	83	1	150	27	261		13		13	274
Napoleão Nunes Maia Filho	147		125	10	282		12		12	294
Jorge Mussi	11	131	31	1	174			1	1	175
Og Fernandes	320	3	120	4	447		5		5	452
Luis Felipe Salomão	132	1	119	9	261	1	11		12	273
Mauro Campbell Marques	154	1	115	13	283		3		3	286
Benedito Gonçalves	276		122	18	416		7		7	423
Raul Araújo	172	4	104	7	287		7		7	294
Paulo de Tarso Sanseverino	157		123	8	288		8		8	296
Isabel Gallotti	137		116	2	255		8		8	263
Antonio Carlos Ferreira	160		141	17	318		11		11	329
Villas Bôas Cueva	108		134	4	246	1	4		5	251
Sebastião Reis Júnior	1	77	24	1	103		1		1	104
Marco Buzzi	197		160	18	375		6		6	381
Marco Aurélio Bellizze	143		131	7	281		10		10	291
Assusete Magalhães	198		123	3	324		4		4	328
Sérgio Kukina	163		86	10	259		9	1	10	269
Moura Ribeiro	147		62	5	214		1		1	215
Regina Helena Costa	187		108	7	302		5	1	6	308
Rogério Schiatti Cruz	6	108	30	2	146		4	1	5	151
Nefi Cordeiro	5	112	46		163		5	1	6	169
Gurgel de Faria	186		101	14	301		2		2	303
Reynaldo Soares da Fonseca	5	97	30	4	136		1	1	2	138
Ribeiro Dantas	1	91	37	1	130			2	2	132
Antonio Saldanha Palheiro	5	101	27	4	137		4		4	141
Joel Ilan Paciornik	6	119	47	3	175		3		3	178
Presidente da 1ª Seção			1		1					1
Presidente da 3ª Seção	61	71	9		141					141
Presidente da Comissão Gestora de Precedentes (4)			1		1					1
Leopoldo de Arruda Raposo (Des. convocado do TJ/PE) (6)	7	99	50	4	160		5		5	165
Total	6.353	1.479	3.619	249	11.700	186	550	132	868	12.568

Fontes: Secretaria Judiciária e STJ (Sistema Justiça).

(1) Ministro Presidente. (2) Ministra Vice-Presidente do STJ. Ministra Corregedora-Geral da Justiça Federal conforme Ato da Sessão Plenária de 22/5/2018 (3) Ministro Corregedor Nacional de Justiça. (4) Computadas as petições sem destinatários bem como as endereçadas aos ministros aposentados. (5) Ministro em licença médica a partir de 24/09/2019. (6) Desembargador Convocado do TJ/PE a partir de 25/09/2019 conforme PRT nº 326 de 24/09/2019.

Petições protocolizadas de recursos internos e externos - janeiro a novembro de 2019 -

Tipos de recursos Relatores	Recursos internos					Recursos externos				Total (A + B)
	Agravo Interno	Agravo Regimental	Embargos de Declaração	Embargos de Divergência	Subtotal (A)	Agravo em Recurso Extraordinário	Recurso Extraordinário	Recurso Ordinário	Subtotal (B)	
Ministro Presidente	7.954	460	6.045	699	15.158	28	85	30	143	15.301
Ministro Vice-Presidente	2.973	2.023	3.474	86	8.556	1.882	5.380	1.363	8.625	17.181
Felix Fischer (5)	48	494	127	6	675		1	1	2	677
Francisco Falcão	2.488	5	1.020	80	3.593		10		10	3.603
Nancy Andrighi	2.815	12	1.223	88	4.138		6		6	4.144
Laurita Vaz	91	895	258	68	1.312		4	2	6	1.318
João Otávio de Noronha (1)										
Humberto Martins (3)			1		1					1
Maria Thereza de Assis Moura (2)	58	5	31	52	146		1		1	147
Herman Benjamin	1.769	10	1.754	125	3.658		24	1	25	3.683
Napoleão Nunes Maia Filho	2.934	4	1.419	102	4.459		22	1	23	4.482
Jorge Mussi	125	1.320	381	62	1.888		2	1	3	1.891
Og Fernandes	3.040	6	1.084	89	4.219	1	12		13	4.232
Luis Felipe Salomão	3.043	5	1.232	108	4.388	1	16	1	18	4.406
Mauro Campbell Marques	2.861	9	1.313	70	4.253	1	9	1	11	4.264
Benedito Gonçalves	3.493	8	1.350	78	4.929		10	2	12	4.941
Raul Araújo	2.832	18	1.213	104	4.167		10		10	4.177
Paulo de Tarso Sanseverino	2.813	1	1.028	58	3.900		8		8	3.908
Isabel Gallotti	2.957		1.146	13	4.116	1	11		12	4.128
Antonio Carlos Ferreira	3.106		1.242	61	4.409		18		18	4.427
Villas Bôas Cueva	2.627		1.183	59	3.869	1	12		13	3.882
Sebastião Reis Júnior	44	1.178	344	19	1.585		2	1	3	1.588
Marco Buzzi	3.726	1	1.555	56	5.338		7		7	5.345
Marco Aurélio Bellizze	2.946		1.292	43	4.281	1	15		16	4.297
Assuete Magalhães	3.506		1.000	49	4.555		6		6	4.561
Sérgio Kukina	2.911		1.068	55	4.034	1	12	1	14	4.048
Moura Ribeiro	2.526		851	51	3.428	1	6		7	3.435
Regina Helena Costa	3.300	1	1.009	77	4.387	1	8	3	12	4.399
Rogério Schietti Cruz	45	1.164	304	21	1.534		10	2	12	1.546
Nefi Cordeiro	51	1.372	389	5	1.817		9	1	10	1.827
Gurgel de Faria	2.786	1	877	82	3.746	1	7		8	3.754
Reynaldo Soares da Fonseca	46	1.150	340	11	1.547	1	2	1	4	1.551
Ribeiro Dantas	60	1.207	367	9	1.643			2	2	1.645
Antonio Saldanha Palheiro	40	1.060	321	24	1.445		12		12	1.457
Joel Ilan Paciornik	37	1.381	389	19	1.826		7	1	8	1.834
Presidente da 1ª Seção	219		124		343		4	8	12	355
Presidente da 2ª Seção	1		5		6					6
Presidente da 3ª Seção	397	77	457		931					931
Presidente da Comissão Gestora de Precedentes (4)	2		1		3					3
Leopoldo de Arruda Raposo (Des. convocado do TJ/PE) (6)	18	656	183	9	866		5	2	7	873
Total	70.688	14.523	37.400	2.538	125.149	1.921	5.753	1.425	9.099	134.248

Fontes: Secretaria Judiciária; STI (Sistema Justiça).

(1) Ministro Presidente. (2) Ministra Vice-Presidente do STJ. Ministra Corregedora-Geral da Justiça Federal conforme Ato da Sessão Plenária de 22/5/2018 (3) Ministro Corregedor Nacional de Justiça. (4) Ministro Paulo de Tarso Sanseverino como Presidente da Comissão Gestora de Precedentes conforme Portaria STJ/GP Nº 299 de 19/7/2017. (5) Computadas as petições sem destinatários bem como as endereçadas aos Ministros aposentados. (6) Ministro em licença médica a partir de 24/09/2019. (6) Desembargador Convocado do TJ/PE a partir de 25/09/2019 conforme PRT nº 326 de 24/09/2019.

Glossário

Acórdão

Peça escrita que contém o julgamento proferido por órgão colegiado de um tribunal; não por um juiz.

AREsp (Agravo em recurso especial)

Recurso que se interpõe contra decisão do presidente ou do vice-presidente do tribunal recorrido.

Controvérsia

Representa o conjunto de processos recebidos pelo STJ na condição de representativos da controvérsia – RRC (§ 1º do art. 1036 do CPC), a fim de possibilitar a afetação dos (s) processo (s), pelo Órgão Julgador do STJ, ao rito dos recursos repetitivos.

Controvérsia aguardando manifestação

Representa todas as controvérsias pendentes até o mês de referência deste boletim (quantitativo acumulado).

Decisão interlocutória

É o ato pelo qual o juiz, no curso do processo, resolve questão incidente, ou seja, ponto relevante que não põe fim ao processo.

Decisão Liminar

Decisão urgente e provisória, dada antes do julgamento do processo para evitar prejuízo irreparável a um direito

Decisão terminativa

É aquela onde o magistrado toma uma decisão que põe fim ao processo.

Decisão colegiada

Decisão proferida por um grupo de juízes ou ministros, reunidos em um colegiado. É também denominada de "acórdão". Os órgãos colegiados do Tribunal são: Corte Especial, seções e turmas.

Decisão monocrática Decisão proferida por um único magistrado; não por colegiado.

Distribuição

Escolha do relator do processo por sorteio ou por prevenção. O relator sorteado pode declarar-se impedido, caso em que é feito novo sorteio.

Ministério público

Instituição permanente, essencial à função jurisdicional do Estado, à qual incumbe a defesa da ordem jurídica, do regime democrático e dos interesses sociais e individuais indisponíveis (CF, art. 127).

Pedido de vista

Ato pelo qual o ministro solicita os autos de um processo com o direito de tomar conhecimento de tudo o que nele contém, se dá durante o julgamento no momento de proferir o voto ele pode pedir.

Processo

Conjunto coordenado de preceitos legais normativos, que imprimem forma e movimento à ação no sentido formal.

Processo atribuído

É o processo que foi imputado ao ministro nomeado no lugar de magistrado que deixou o cargo por aposentadoria, falecimento ou mudança de órgão julgador.

Processo baixado

Processo recursal que foi encaminhado de volta ao tribunal de origem.

Processo Arquivado:

Processo originário que foi guardado em arquivo definitivamente no tribunal após o trânsito em julgado.

Processo distribuído

Processo recebido pelo magistrado, mediante distribuição por sorteio, para que proceda ao seu julgamento.

Processo originário

Aquele que se inicia no próprio órgão e não chega a ele como recurso contra decisão proferida em outro grau de jurisdição.

Processo pendente de 1ª decisão

Processo que ainda não possui decisão terminativa/definitiva.

Processo recursal

Aquele que chega ao órgão como recurso contra decisão proferida em outro grau de jurisdição.

Processo redistribuído

É aquele resultante da nova distribuição decorrente da incompetência reconhecida do magistrado ou do órgão judicial a que foi anteriormente distribuída ou decorrente de aposentadoria, falecimento ou afastamento do relator originário.

Processo registrado

É o feito registrado ao Ministro Presidente, vice-Presidente e aos presidentes de seção por determinação regimental.

Recurso

Meio de que dispõe a parte vencida em um processo para provocar a modificação ou a invalidação de uma decisão judicial desfavorável.

RE (Recurso extraordinário)

Recurso da competência do Supremo Tribunal Federal contra decisões proferidas em única ou última instância, quando a decisão recorrida: a) contrariar dispositivo da Constituição Federal; b) declarar a inconstitucionalidade de tratado ou lei federal; c) julgar válida lei ou ato de governo local contestado em face da Constituição; d) julgar válida lei local contestada em face de lei federal (CF, art. 102, III).

REsp (Recurso especial)

Recurso de competência do Superior Tribunal de Justiça, instituído pela Constituição de 1988 (art. 105, 111). É cabível das causas decididas em única ou última instância pelos Tribunais Regionais Federais ou pelos Tribunais dos Estados, do Distrito Federal e Territórios, quando a decisão recorrida: a) contrariar tratado ou lei federal, ou negar-lhes vigência; b)

julgar válida lei ou ato de governo local contestado em face de lei federal; e c) der à lei federal interpretação divergente de que lhe haja atribuído outro tribunal.

RO (Recurso ordinário)

Recurso dirigido ao Superior Tribunal de Justiça, quando denegatória a decisão, em mandado de segurança decidido em única instância e habeas corpus decidido em única ou última instância pelos tribunais regionais federais e pelos tribunais de justiça dos estados e do Distrito Federal e dos Territórios, bem como em causas em que forem partes estado estrangeiro ou organismo internacional de um lado e, do outro, município ou pessoa residente e domiciliada no País (CF, art. 105, caput, II).

Relator

Membro de tribunal a quem se atribui – por distribuição automática e eletrônica – um processo para estudá-lo e explicá-lo em relatório, podendo ser escolhido também por prevenção, quando já tiver sido relator de processos referentes ao mesmo caso.

Voto-vista

Consiste no voto proferido pelo ministro que pediu vista dos autos.

Recurso especial repetitivo

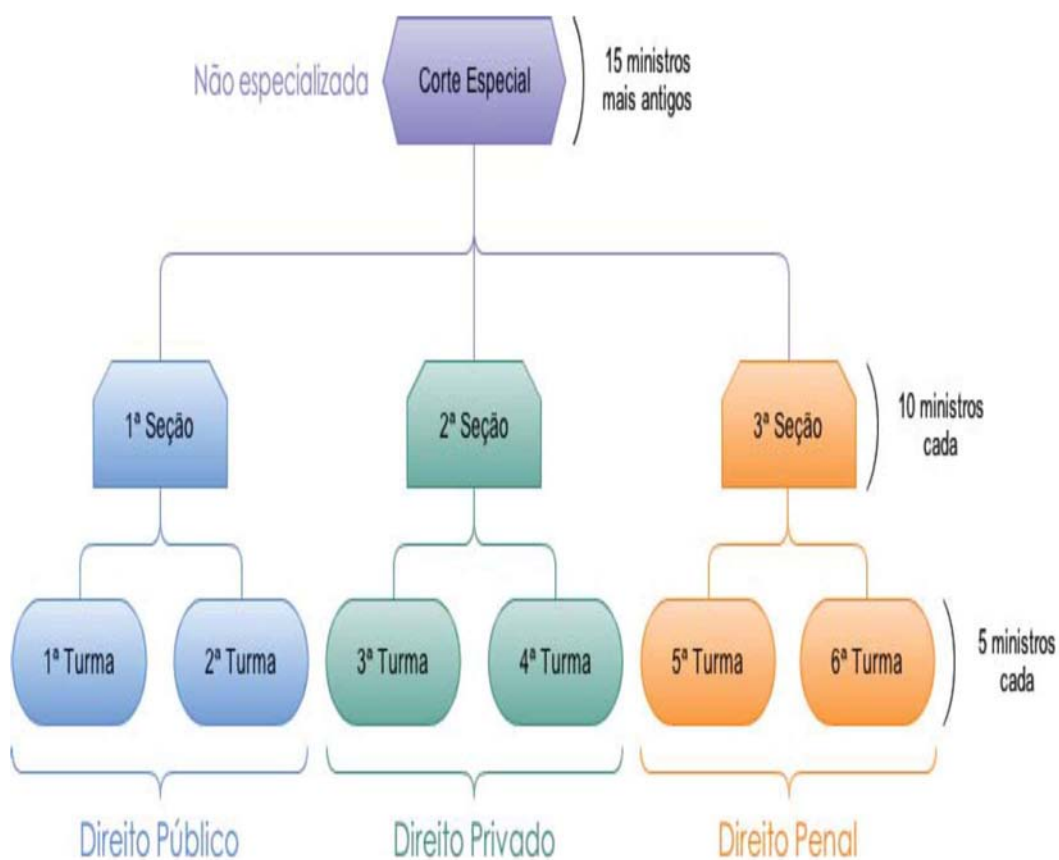
É um recurso que representa um grupo de recursos baseados em teses idênticas, ou seja, que têm fundamento em questão de direito idêntica. Nesses casos, o processo fica suspenso no tribunal de origem até o pronunciamento definitivo do STJ sobre a matéria.

Classes processuais do STJ: para consultar todas as classes de feitos clique no link abaixo e consulte diretamente no Art. 67 do Regimento Interno:

[Link](#)

Áreas de especialização

O Regimento Interno definiu as áreas de especialização dos seus órgãos judiciários (seções e turmas), atribuindo-lhes competência para processar e julgar os feitos relativos ao Direito Público, ao Direito Privado e ao Direito Penal. Essa especialização é definida em razão da natureza da relação jurídica litigiosa.



BOLETIM ESTATÍSTICO

NOVEMBRO 2019



STJ

Assessoria de Modernização e Gestão Estratégica
Coordenadoria de Gestão da Informação