



BOLETIM ESTATÍSTICO

MAIO 2019

PLENÁRIO	CORTE ESPECIAL	PRIMEIRA SEÇÃO Direito Público	SEGUNDA SEÇÃO Direito Privado	TERCEIRA SEÇÃO Direito Penal	CONSELHO DA JUSTIÇA FEDERAL
<ol style="list-style-type: none"> Felix Fischer 17/12/1996 Francisco Cândido de M. Falcão Neto 30/6/1999 Fátima Nancy Andrighi 27/10/1999 Laurita Hilário Vaz 26/6/2001 João Otávio de Noronha (Presidente) 3/12/2002 Humberto Eustáquio Soares Martins¹ 14/6/2006 Maria Thereza Rocha de Assis Moura (Vice-Presidente) 9/8/2006 Antonio Herman de Vasconcellos e Benjamin 6/9/2006 Napoleão Nunes Maia Filho 23/5/2007 Jorge Mussi 12/12/2007 Geraldo Og Nicéas Marques Fernandes 17/6/2008 Luis Felipe Salomão 17/6/2008 Mauro Luiz Campbell Marques² 17/6/2008 Benedito Gonçalves 17/9/2008 Raul Araújo Filho 12/5/2010 Paulo de Tarso Vieira Sanseverino 10/8/2010 Maria Isabel Diniz Gallotti Rodrigues 10/8/2010 Antonio Carlos Ferreira 13/6/2011 Ricardo Villas Bôas Cueva 13/6/2011 Sebastião Alves dos Reis Júnior 13/6/2011 Marco Aurélio Gastaldi Buzzi 5/9/2011 Marco Aurélio Bellizze Oliveira³ 5/9/2011 Assusete Dumont Reis Magalhães 21/8/2012 Sérgio Luiz Kukina 6/2/2013 Paulo Dias de Moura Ribeiro 28/8/2013 Regina Helena Costa 28/8/2013 Rogério Schietti Machado Cruz 28/8/2013 Nefi Cordeiro 3/4/2014 Luiz Alberto Gurgel de Faria 9/9/2014 Reynaldo Soares da Fonseca 26/5/2015 Marcelo Navarro Ribeiro Dantas 30/9/2015 Antonio Saldanha Palheiro 6/4/2016 Joel Ilan Paciornik 6/4/2016 <p>¹ Corregedor Nacional de Justiça ² Diretor da Revista ³ Ministro Ouvidor</p> <p>Art. 2º, § 1º, do RISTJ Presidência: 29/8/2018 a 29/8/2020</p>	<ol style="list-style-type: none"> João Otávio de Noronha Maria Thereza de Assis Moura Felix Fischer Francisco Falcão Nancy Andrighi Laurita Vaz Humberto Martins Herman Benjamin Napoleão Nunes Maia Filho Jorge Mussi Og Fernandes Luis Felipe Salomão Mauro Campbell Marques Benedito Gonçalves Raul Araújo <p>Coord.: Vânia Maria Soares Rocha Art. 2º, § 2º, do RISTJ Sessões: 1ª e 3ª quartas-feiras do mês</p> <p>CONSELHO DE ADMINISTRAÇÃO</p> <ol style="list-style-type: none"> João Otávio de Noronha Maria Thereza de Assis Moura Felix Fischer Francisco Falcão Nancy Andrighi Laurita Vaz Humberto Martins Herman Benjamin Napoleão Nunes Maia Filho Jorge Mussi Og Fernandes <p>Art. 5º do RISTJ</p> <p>Diretor-Geral: Lúcio Guimarães Marques</p>	<ol style="list-style-type: none"> Francisco Falcão Herman Benjamin Napoleão Nunes Maia Filho Og Fernandes Mauro Campbell Marques* Benedito Gonçalves Assusete Magalhães Sérgio Kukina Regina Helena Costa Gurgel de Faria <p>*Presidência: 6/8/2017 a 5/8/2019 Secretário: Ronaldo F. Amorim</p> <p>Art. 2º, §§ 3º e 6º, do RISTJ – Sessões: 2ª e 4ª quartas-feiras do mês</p> <p>PRIMEIRA TURMA</p> <ol style="list-style-type: none"> Napoleão Nunes Maia Filho Ingresso: 1º/7/2011 Benedito Gonçalves Ingresso: 18/9/2008 Sérgio Kukina Ingresso: 7/2/2013 Regina Helena Costa Ingresso: 29/8/2014 Gurgel de Faria* Ingresso: 1º/3/2016 <p>*Presidência: 5/5/2019 a 4/5/2021 Secretária: Bárbara Camunã</p> <p>SEGUNDA TURMA</p> <ol style="list-style-type: none"> Francisco Falcão* Ingresso: 2/9/2016 Herman Benjamin Ingresso: 6/9/2006 Og Fernandes Ingresso: 31/8/2016 Mauro Campbell Marques Ingresso: 17/6/2008 Assusete Magalhães Ingresso: 19/2/2014 <p>*Presidência: 12/11/2017 a 11/11/2019 Secretária: Angela Valéria Dusi</p> <p>Art. 2º, §§ 3º, 4º e 6º, do RISTJ – Sessões: terças-feiras e 1ª e 3ª quintas-feiras do mês Coord. de Processamento Dir. Público Samara Daphne Bertin</p>	<ol style="list-style-type: none"> Nancy Andrighi Luis Felipe Salomão Raul Araújo Paulo de Tarso Sanseverino* Isabel Gallotti Antonio Carlos Ferreira Villas Bôas Cueva Marco Buzzi Marco Aurélio Bellizze Moura Ribeiro <p>*Presidência: 27/8/2017 a 26/8/2019 Secretária: Ana Elisa Kirjner</p> <p>TERCEIRA TURMA</p> <ol style="list-style-type: none"> Nancy Andrighi Ingresso: 25/8/2016 Paulo de Tarso Sanseverino Ingresso: 11/8/2010 Villas Bôas Cueva Ingresso: 14/6/2011 Marco Aurélio Bellizze Ingresso: 29/8/2014 Moura Ribeiro* Ingresso: 29/8/2014 <p>*Presidência: 25/8/2018 a 24/8/2020 Secretário: Walfan Tavares Araújo</p> <p>QUARTA TURMA</p> <ol style="list-style-type: none"> Luis Felipe Salomão Ingresso: 18/6/2008 Raul Araújo Ingresso: 26/9/2018 Isabel Gallotti Ingresso: 11/8/2010 Antonio Carlos Ferreira* Ingresso: 4/4/2011 Marco Buzzi Ingresso: 6/9/2011 <p>*Presidência: 10/8/2017 a 9/8/2019 Secretária: Teresa Helena Basevi</p> <p>Coord. de Processamento Dir. Privado Ângela Maria de Queiroz Dias</p>	<ol style="list-style-type: none"> Felix Fischer Laurita Vaz Jorge Mussi Sebastião Reis Júnior Rogério Schietti Cruz Nefi Cordeiro* Reynaldo Soares da Fonseca Ribeiro Dantas Antonio Saldanha Palheiro Joel Ilan Paciornik <p>*Presidência: 28/5/2019 a 27/5/2021 Secretário: Gilberto Ferreira Costa</p> <p>QUINTA TURMA</p> <ol style="list-style-type: none"> Felix Fischer Ingresso: 2/9/2014 Jorge Mussi Ingresso: 2/10/2015 Reynaldo Soares da Fonseca Ingresso: 27/5/2015 Ribeiro Dantas* Ingresso: 1º/10/2015 Joel Ilan Paciornik Ingresso: 7/4/2016 <p>*Presidência: 27/5/2019 a 26/5/2021 Secretário: Marcelo Pereira Cruvinel</p> <p>SEXTA TURMA</p> <ol style="list-style-type: none"> Laurita Vaz Ingresso: 30/8/2018 Sebastião Reis Júnior Ingresso: 14/6/2011 Rogério Schietti Cruz Ingresso: 29/8/2013 Nefi Cordeiro* Ingresso: 4/4/2014 Antonio Saldanha Palheiro Ingresso: 7/4/2016 <p>*Presidência: 3/10/2017 a 2/10/2019 Secretário: Eliseu Augusto Santana</p> <p>Coord. de Processamento Dir. Penal Oliomar Rezende de Castro</p>	<p>João Otávio de Noronha Maria Thereza de Assis Moura Corregedora-Geral Paulo de Tarso Sanseverino Efetivo (2017/2019) Isabel Gallotti Efetivo (2017/2019) Antonio Carlos Ferreira Efetivo (2018/2020) Villas Bôas Cueva Suplente (2017/2019) Sebastião Reis Júnior Suplente (2017/2019) Marco Buzzi Suplente(2018/2020) Art. 7º do RISTJ</p> <p>ENFAM</p> <p>Herman Benjamin Diretor-Geral Biênio 2018/2020</p> <p>Og Fernandes Vice-Diretor Biênio 2017/2019</p> <p>Raul Araújo Diretor do CEJ/CJF</p> <p>Luis Felipe Salomão Biênio 2018/2020</p> <p>Mauro Campbell Marques Biênio 2018/2020</p> <p>Art. 10 do RI/ENFAM</p> <p>TRIBUNAL SUPERIOR ELEITORAL</p> <p>Jorge Mussi Corregedor-Geral Biênio 2017/2019</p> <p>Og Fernandes Efetivo (2018/2020)</p> <p>Luis Felipe Salomão Substituto (2017/2019)</p> <p>Mauro Campbell Marques Substituto (2018/2020) Art. 10 III, do RISTJ</p>
COMISSÕES PERMANENTES – Arts. 40 e 41 do RISTJ					
<p>REGIMENTO INTERNO</p> <p>Mauro Campbell Marques (Presidente) Isabel Gallotti Sérgio Kukina Reynaldo Soares da Fonseca Moura Ribeiro Nefi Cordeiro</p>	<p>JURISPRUDÊNCIA</p> <p>Felix Fischer (Presidente) Benedito Gonçalves Villas Bôas Cueva Sebastião Reis Júnior Marco Aurélio Bellizze Gurgel de Faria</p>	<p>DOCUMENTAÇÃO</p> <p>Og Fernandes (Presidente) Antonio Carlos Ferreira Antonio Saldanha Palheiro Joel Ilan Paciornik (<i>Suplente</i>)</p>	<p>COORDENAÇÃO</p> <p>Marco Buzzi (Presidente) Regina Helena Costa Nefi Cordeiro Ribeiro Dantas (<i>Suplente</i>)</p>	<p>GESTORA DE PRECEDENTES</p> <p>Paulo de Tarso Sanseverino (Presidente) Assusete Magalhães Rogério Schietti Cruz Moura Ribeiro (<i>Suplente</i>)</p>	

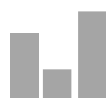


Assessoria de Modernização e Gestão Estratégica
Coordenadoria de Gestão da Informação

BOLETIM ESTATÍSTICO

Brasília

MAIO 2019



Sumário

1. Composição do Superior Tribunal de Justiça	02
2. Apresentação.....	06
3. Movimentação processual – distribuição até a baixa (Mai.).....	10
4. Movimentação processual – distribuição até a baixa (jan./Mai.).....	11
5. Gráfico - acervo por relator e órgão julgador	12
6. Acervo por assunto e ramo do direito	13
7. Recursos repetitivos	14
8. Maiores demandantes	15
9. Processos recebidos (jan./Mai.).....	16
10. Processos distribuídos e registrados por Unidade da Federação.....	17
11. Processos distribuídos, julgados e pendentes de 1º julgamento (jan./Mai.)	18
12. Processos registrados – ministro presidente (jan./Mai.)	19
13. Decisões e despachos proferidos pelos ministros presidente e vice-presidente (jan./Mai.)	20
14. Processos distribuídos e registrados por órgão julgante (Mai.)	21
15. Processos distribuídos e registrados por classes de processos (Mai.).....	22
16. Processos distribuídos e registrados por órgão julgante (jan./Mai.).....	23
17. Processos distribuídos e registrados por classe de processos (jan./Mai.).....	24

18. Processos julgados por órgão julgante (Mai.).....	25
19. Processos julgados por classe de feitos (Mai.).....	26
20. Processos julgados por órgão julgante (jan./Mai.).....	27
21. Processos julgados por classes de feitos (jan./Mai.).....	28
22. Gráfico de processos distribuídos e julgados nas seções e respectivas turmas (jan./Mai.).....	29
23. Gráfico de processos distribuídos e julgados por classes de feitos (jan./Mai.).....	30
24. Gráfico de processos distribuídos, julgados e acórdãos publicados (jan./Mai.).....	31
25. Processos distribuídos, julgados, e pendentes de 1º julgamento no período de 7/4/1989 a 31/05/2019.....	32
26. Gráfico de processos distribuídos, julgados e pendentes de 1º julgamento (01/01/2008 a 31/05/2019).....	33
27. Recursos protocolizados de decisões proferidas no STJ – (por relator) (Mai.).....	34
28. Recursos protocolizados de decisões proferidas no STJ – (por relator) (jan./Mai.).....	35
29. Glossário.....	36

Apresentação

Em conformidade com o Regimento Interno nos seus artigos 21, inciso XXIX, e 117, o Boletim Estatístico publica mensalmente os dados quantitativos sobre o trâmite processual e a atividade judicante no STJ. O relatório estatístico da movimentação processual do STJ que segue visa proporcionar ao leitor uma compreensão geral das principais informações estatísticas do Tribunal.

Os processos recebidos no STJ

No mês de maio, o STJ recebeu 36.103 processos novos originários e recursais, somando 156.628 casos novos desde o mês de janeiro. Esse volume equivale a 1.582 processos novos a cada dia útil do período. Para uma comparação, em 2017 e 2018 foram recebidos em média 1.452 processos novos por dia útil no STJ.

Considerando a origem dos processos enviados ao STJ desde janeiro de 2019, a maior parte é proveniente dos Tribunais de Justiça dos Estados e do Distrito Federal, que são 64,5%. Além desses, 14,3% procedem dos Tribunais Regionais Federais e 0,2%, de outros juízos ou tribunais, restando 21% que são originários do STJ. Esse padrão resulta de uma evolução nos últimos anos conforme mostra a Figura 1.

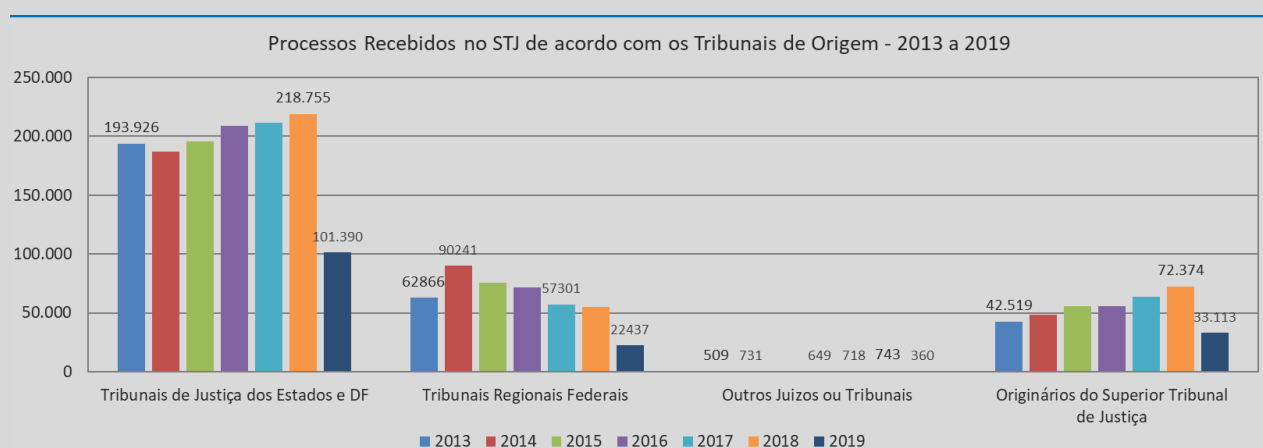


Figura 1. Processos recebidos no STJ de 2013 a 2019 dos Tribunais de Justiça dos Estados e Distrito Federal; Tribunais Regionais Federais; originários do STJ; e outros.

Os processos provenientes dos Tribunais de Justiça dos Estados e Distrito Federal bem como os originários do STJ têm aumentado de volume desde 2013. Contribuem para esse padrão de crescimento os processos do Tribunal de Justiça do Estado de São Paulo (TJSP) que no período de 2013 a 2017 teve um crescimento em torno de 108%: foram 39.958 processos recebidos desse tribunal em 2013 e 83.458 em 2018. Este tribunal representa um grande volume de processos recebidos em relação aos demais em 2019 os processos do TJSP ficaram em torno de 44% dos recebidos dos Tribunais de Justiça. Já os processos recebidos dos Tribunais Regionais Federais (TRF) exibem declínio a partir de 2014 principalmente devido ao tribunal da Quarta Região, que decresce de 42.657 casos enviados em 2014 para 42% desse valor, ou 17.907 processos em 2018. Outro TRF que apresenta declínio no envio de processos ao STJ é o da Quinta Região: redução de 74%, de 18.605 processos em 2013 para 4.803 processos em 2017. Os demais Tribunais Regionais Federais apresentam aumento de envio de processos a partir de 2015.

Dos processos recebidos originários do STJ destaque para a classe de feito *Habeas Corpus* que teve um crescimento de 137% no período de 2013 a 2018 para as demais classes o recebimento ficou estável no período conforme Figura 2

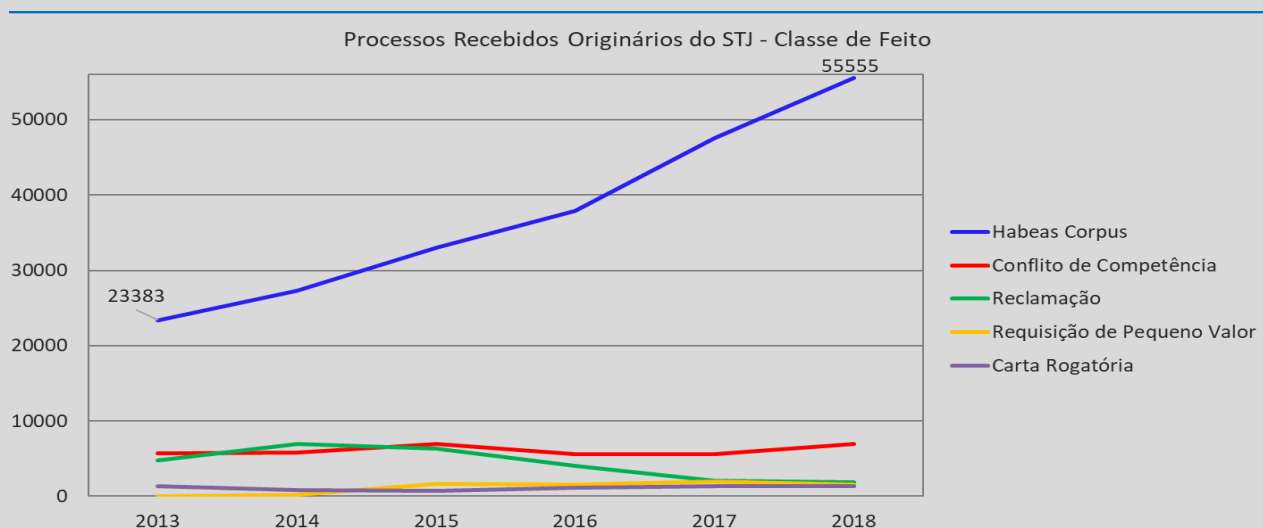


Figura 2. Processos recebidos originários do STJ - principais classes de feito.

Os processos distribuídos e registrados

No mês de maio, foram distribuídos e registrados no STJ 38.457 processos. Contando desde o mês de janeiro, foram 148.034, o que corresponde a 4.485 processos distribuídos por ministro¹ em média. Desses processos, 39,7% (15.268) foram distribuídos aos ministros e 60,3% (23.189) foram registrados à Presidência do STJ e às Presidências dos órgãos julgadores do Tribunal.

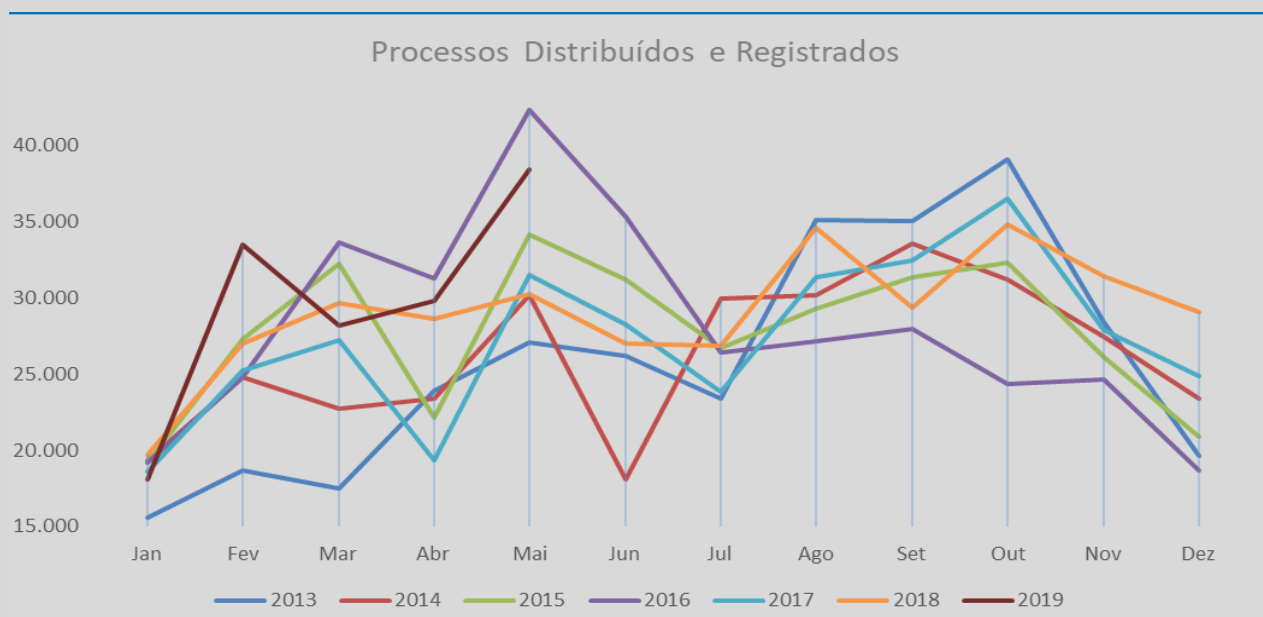


Figura 3. Processos distribuídos e registrado mensalmente no período de janeiro de 2013 a maio de 2019

A Figura 3 mostra a distribuição processual no decorrer do ano destaque para a distribuição nos meses de maio de 2016 (42.317), 2019 (38.457); e outubro de 2017 (36.487). A média mensal de processos distribuídos no período de 2013 a 2019 gira em torno de 27.484 processos.

¹ Considerados 33 ministros.

Os julgados do Tribunal

Em maio, foram proferidas no STJ 55.516 decisões terminativas. Contando desde janeiro, foram 209.653 decisões, dentre as quais 45.671 foram proferidas em recursos internos de Agravos Regimentais, Agravos Internos e Embargos de Declaração. Considerando o volume de processos distribuídos e registrados desde janeiro, que foram 148.034 processos, a quantidade de julgados (descontados aqueles em recursos internos) supera o volume de processos distribuídos em 10,7% ou 15.948 decisões, o que contribui com o cumprimento da meta 1 das Metas Nacionais do Poder Judiciário, de julgar quantidade maior de processos de conhecimento do que os distribuídos no ano corrente.

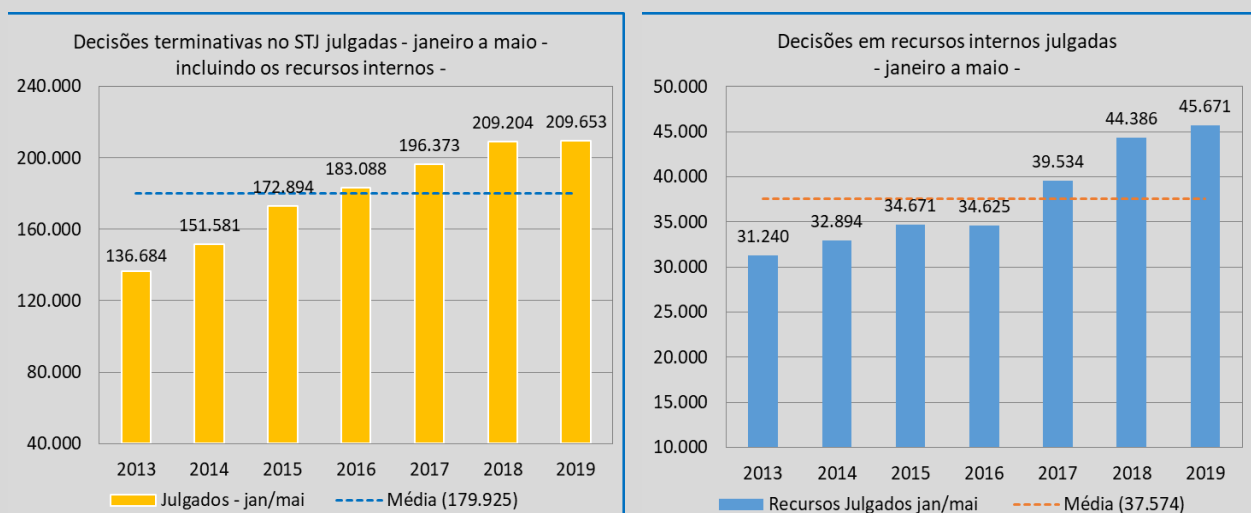


Figura 4. Decisões terminativas no Tribunal e decisões em recursos internos (AgInt, AgRg e EDcl) julgados de janeiro a maio de cada ano.

O volume de decisões proferidas no período de janeiro a maio de cada ano tem aumentado nos últimos anos no STJ (Figura 4a). Os julgados de 2017 a 2019, por exemplo, excedem em 14%, ou 25.151 decisões por ano em média, os julgados do período todo que é de 179.925 decisões em média. Essa evolução de julgar acima da média nos últimos anos também é vista nas decisões dos recursos internos, conforme ilustra a Figura 4b.

Das decisões do STJ proferidas até maio de 2019, foram protocoladas no mês 12.626 petições de recursos internos, entre Agravos Internos, Agravos Regimentais, Embargos de Declaração e Embargos de Divergência no mês de março, que somam 48.611 desde janeiro. O cálculo da taxa de recorribilidade, que apura a razão entre a quantidade de petições de recursos internos e a quantidade de decisões colegiadas e monocráticas do ano, entrega para o período a taxa de 23,2%, valor próximo à taxa de recorribilidade do ano de 2018. A Figura 5b ilustra o histórico da taxa de recorribilidade nos últimos anos.

Os processos baixados

O Tribunal baixou² 41.883 processos em maio, somando 163.862 processos baixados desde o início de 2019. Considerando o histórico dos processos baixados apenas nos meses de janeiro a maio dos últimos anos, a média dos processos baixados nos anos de 2014 a 2016 é de 123.912 processos e nos anos de 2017 a 2019 é de 160.486 processos. Esse resultado de 29,5% mais processos baixados nesses meses após 2017 coincide

² Os processos arquivados, que são originários do STJ, são contados junto aos processos baixados.

com a implantação do sistema de triagem de processos no STJ, que trouxe maior celeridade aos julgados do Tribunal.

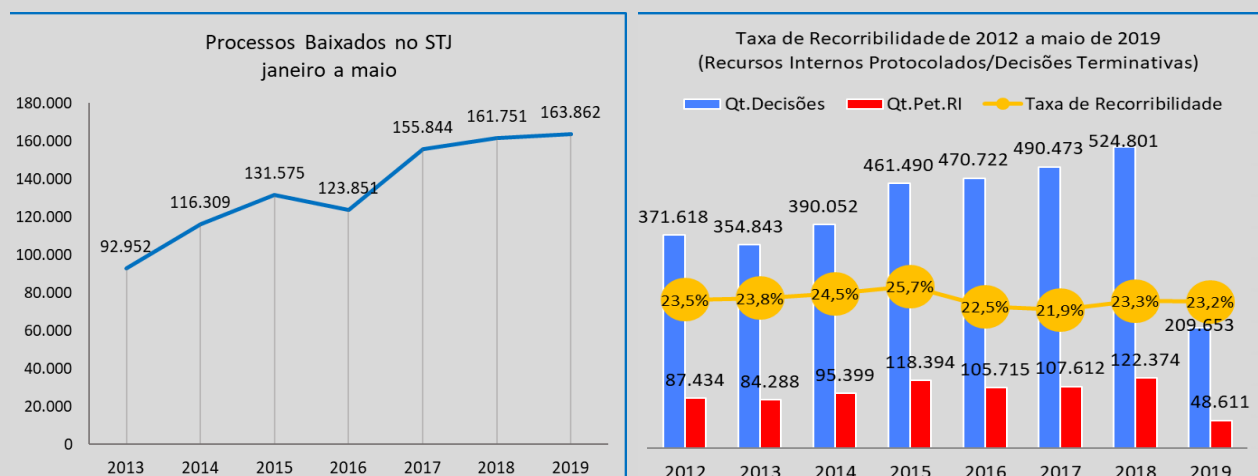


Figura 5. (a) À esquerda processos baixados no STJ nos meses de janeiro a maio de 2013 a 2019; (b) à direita a taxa de recorribilidade no STJ de 2012 a 2019.

O acervo de processos

Quanto aos processos que estão tramitando no STJ, o mês de maio finalizou com um acervo de 286.324 processos, volume 2,2% menor que o do acervo do final de 2018 (292.757). Do acervo atual, aproximadamente 90% dos processos se concentram em quatro classes processuais: 45,8% são AREsp; 32,3%, REsp; 7,9%, HC; e 2,7%, RHC. A Figura 6 ilustra a movimentação processual do mês de maio de 2019 com um esquema simplificado.

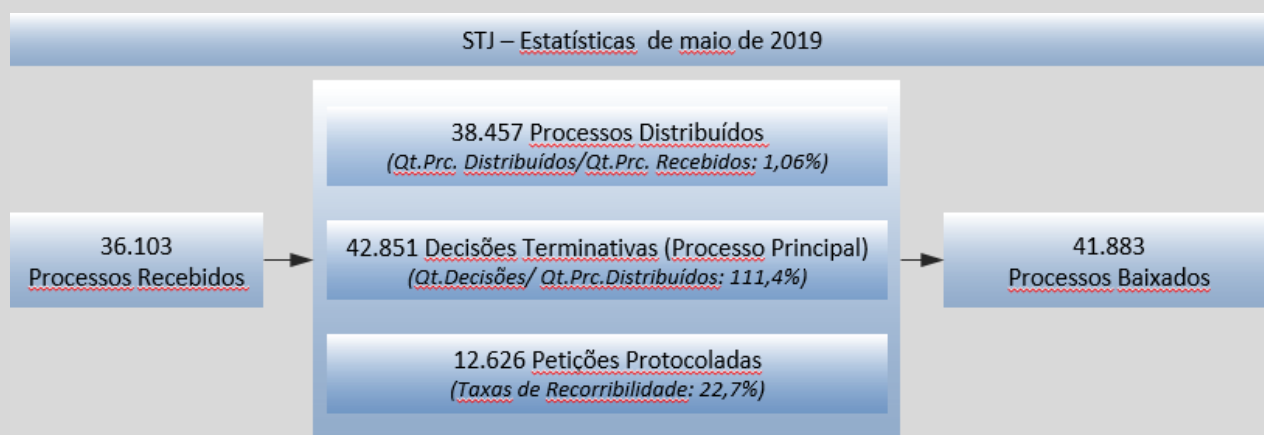


Figura 6: Esquema simplificado da movimentação processual do STJ em maio de 2019. Petições protocoladas de AgRg; AgInt; EDcl e EDv.

Movimentação Processual - maio de 2019

Relatores	Distribuição						Decisões						Vistas		Publicações		Processos com vista ao MP (último dia do mês)	Processos Baixados / Arquivados		
	Atribuídos (A)	Distribuídos (B)	Redistribuídos (C)	Baixas (5)			Total (A+B+C-D-E-F)	Terminativas			Não Terminativas		Total	Pedido de Vista	Voto Vista	Acórdãos			Decisões monocráticas terminativas	
				BA (D)	BR (E)	CD (F)		Processo Principal	Recursos Internos			Liminares								Interlocutórias
									AgInt	AgRg	EDcl									
Ministro Presidente		23.162			3.251	1	19.910	11.461	41	10	563	7	271	12.353	1		14	12.767	144	8.759
Ministra Vice-Presidente								110	401	49	134		104	798			759	842		857
Felix Fischer	1	890	159		2		1.048	987	17	212	55	527	27	1.825	3	2	333	818	823	1.066
Francisco Falcão	3	377	674		2		1.052	1.240	394	9	152	1	42	1.838			483	1.029	129	1.064
Nancy Andrighi		302	754		1		1.055	1.002	353		159	14	67	1.595	6	4	540	1.012	54	1.117
Laurita Vaz	1	884	161		1		1.045	1.059	19	111	38	518	17	1.762	1	6	247	744	750	957
João Otávio de Noronha (1)																	33			
Humberto Martins (3)								2						2						1
Maria Thereza de Assis Moura (2)			4				4	4			1			5				9	4	3
Herman Benjamin		356	675				1.031	1.430	219	1	228	2	35	1.915	10	3	1.333	261	184	999
Napoleão Nunes Maia Filho		313	633		1		945	1.264	323	89	176	22	25	1.899	10	4	713	1.441	135	1.211
Jorge Mussi		881	167		1		1.047	1.112	22	206	95	490	28	1.953	1	1	247	1.166	655	1.144
Og Fernandes	1	381	674				1.056	1.070	266	8	101	19	47	1.511	1	4	339	1.197	152	1.036
Luis Felipe Salomão		325	720		3		1.042	792	317		112	37	58	1.316	4	3	385	974	36	1.298
Mauro Campbell Marques		322	649		1		970	900	293	1	130	4	54	1.382	2	4	382	1.011	86	736
Benedito Gonçalves		351	683		3		1.031	885	338	2	111	6	87	1.429	7	6	379	1.092	142	1.114
Raul Araújo	10	274	761		1	1	1.043	790	417	3	142	13	101	1.466	8	3	324	966	52	1.126
Paulo de Tarso Sanseverino		283	714		2		995	894	196		102	24	27	1.243	4		267	992	45	1.056
Isabel Gallotti		303	751		2	1	1.051	738	272	35	126	14	9	1.194	2	4	281	721	33	1.134
Antonio Carlos Ferreira		307	757		5		1.059	997	593	25	154	39	38	1.846	10	2	526	806	71	965
Villas Bôas Cueva		296	726				1.022	471	220	1	94	18	8	812	6	8	314	921	29	870
Sebastião Reis Júnior		885	161		7		1.039	1.133	21	115	48	354	24	1.695	4	4	246	1.011	567	1.178
Marco Buzzi		308	730		2		1.036	1.234	453	3	153	31	47	1.921	3	4	288	1.368	50	1.215
Marco Aurélio Bellizze		290	748		2		1.036	812	284		118	47	38	1.299	4	5	401	773	29	818
Assusete Magalhães		319	656				975	1.048	375	5	79	8	25	1.540	2		399	1.330	44	1.111
Sérgio Kukina		339	692				1.031	1.117	301	3	125	7	23	1.576	2	3	320	1.346	152	1.281
Moura Ribeiro		302	746		1		1.047	958	189		69	31	36	1.283	3	1	231	974	54	742
Regina Helena Costa		361	670				1.031	1.263	330		101	8	10	1.712	3	2	447	1.456	165	1.046
Rogério Schietti Cruz		867	156		2		1.021	1.538	13	117	33	389	88	2.178	5	1	205	1.401	637	1.009
Nefi Cordeiro		875	162		4		1.033	1.190	17	179	45	644	9	2.084	5	2	274	1.150	790	1.242
Gurgel de Faria		281	792		65		1.008	955	296	6	139	17	30	1.443	1	4	353	1.103	135	1.286
Reynaldo Soares da Fonseca		890	154				1.044	1.130	12	130	47	618	21	1.958		1	477	945	693	1.090
Ribeiro Dantas		874	162		1		1.035	1.012	16	198	54	509	7	1.796	2		246	921	729	1.118
Antonio Saldanha Palheiro		905	140		1		1.044	1.030	20	130	46	554	17	1.797	2		211	933	757	957
Joel Ilan Paciornik		880	156				1.036	1.223	12	167	50	545	31	2.028	1	2	262	1.063	721	1.265
Presidente da Comissão Gestora de Precedentes (4)		47			7		40						11	11					22	1
Presidente da 1ª Seção		24					24		28					28			66			4
Presidente da 2ª Seção		1					1											5		1
Presidente da 3ª Seção		2					2			1				1			1			6
Ministros aposentados									1					1				1		2
Total	16	38.457	15.787		3.368	3	50.889	42.851	7.069	1.816	3.780	5.517	1.462	62.495	113	83	12.326	44.549	9.072	41.883

Fontes: Secretaria Judiciária; Coordenadorias: Corte Especial, Seções e Turmas; Gabinetes de Ministros; NARER e STI (Sistema Justiça).

(1) Ministro Presidente. (2) Ministra Vice-Presidente do STJ. Ministra Corregedora-Geral da Justiça Federal conforme Ato da Sessão Plenária de 22/5/2018. (3) Ministro Corregedor Nacional de Justiça. (4) Ministro Paulo de Tarso Sanseverino como Presidente da Comissão Gestora de Precedentes conforme Portaria STJ/GP Nº 299 de 19/7/2017. (5) BA - Baixados por Atribuição; BR - Baixados por Redistribuição; CD - Cancelamento de Distribuição.

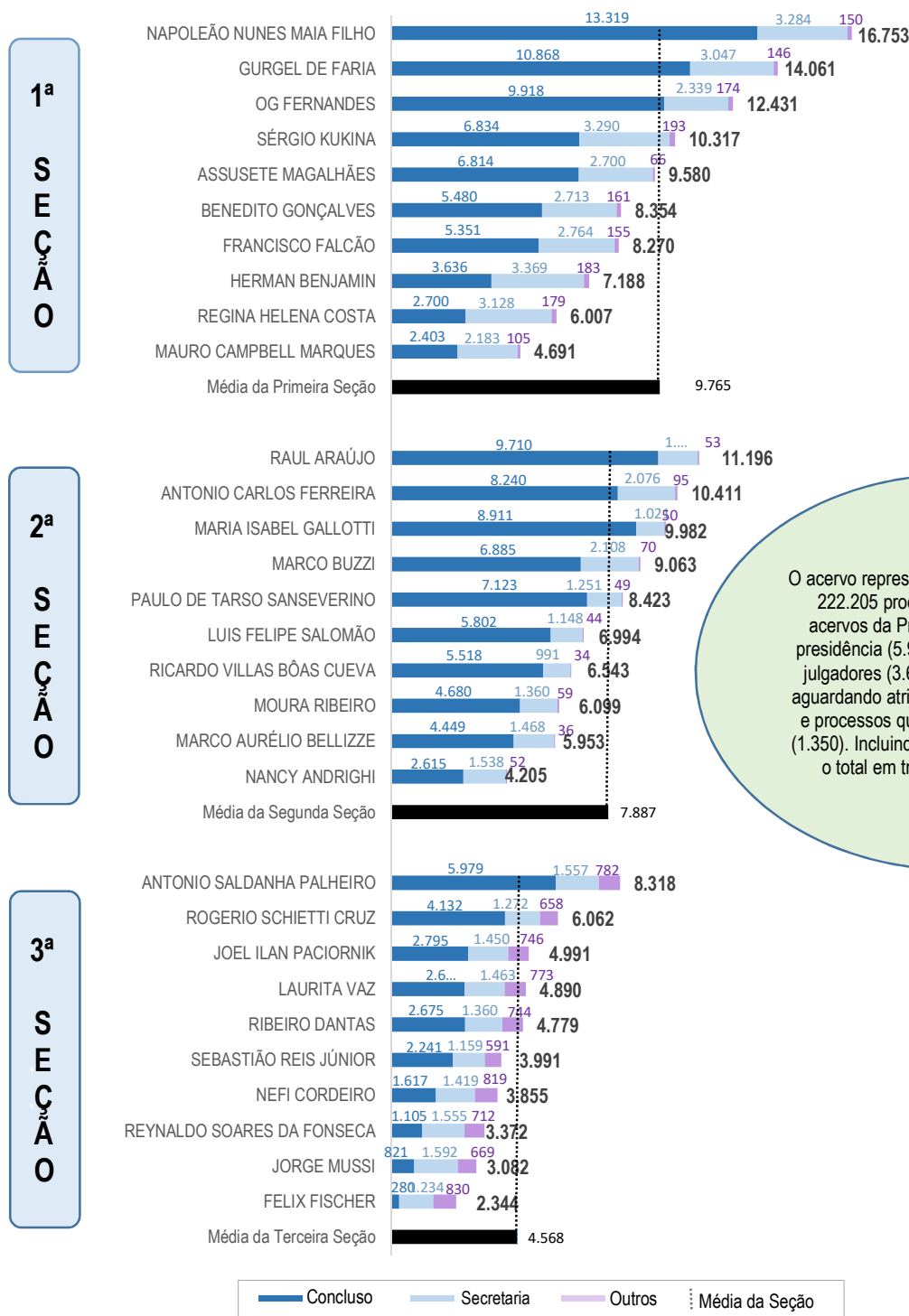
Movimentação Processual - janeiro a maio de 2019

Relatores	Distribuição							Decisões						Vistas		Publicações		Processos Baixados / Arquivados	
	Atribuídos (A)	Distribuídos (B)	Redistribuídos (C)	Baixas (5)			Total (A+B+C-D-E-F)	Terminativas			Não Terminativas		Total	Pedido de Vista	Voto Vista	Acórdãos	Decisões monocráticas terminativas		
				BA (D)	BR (E)	CD (F)		Processo Principal	Recursos Internos		Liminares	Interlocutórias							
									AgInt	AgRg									EDcl
Ministro Presidente		83.780			34.261	12	49.507	39.910	141	18	1.877	4.551	889	47.386	1		72	43.767	28.614
Ministro Vice-Presidente								1.175	694	202	396	2	429	2.898			1.816	4.107	3.870
Felix Fischer	2	3.737	503		10		4.232	4.330	89	624	202	1.836	105	7.186	8	5	1.569	3.569	4.599
Francisco Falcão	11	1.558	1.946		4		3.511	3.487	1.218	19	520	11	156	5.411	1	1	1.397	3.651	4.202
Nancy Andrichi	1	1.200	2.137		48		3.290	3.768	1.482	4	529	62	221	6.066	18	11	1.768	4.089	4.039
Laurita Vaz	23	3.730	519		9	1	4.262	3.711	63	357	116	1.791	57	6.095	11	11	1.293	2.885	3.585
João Otávio de Noronha (1)																1	43		
Humberto Martins (3)								6			3		1	10			9		2
Maria Thereza de Assis Moura (2)		2	30		2		30	22	5		4		7	38			8	38	28
Herman Benjamin		1.589	1.923		1		3.511	4.993	622	3	953	12	105	6.688	37	37	3.244	2.009	6.270
Napoleão Nunes Maia Filho	1	1.336	1.733		4		3.066	2.927	2.103	380	844	48	96	6.398	26	39	2.656	3.880	4.441
Jorge Mussi		3.752	500		14		4.238	3.847	71	483	240	1.711	85	6.437	2	1	878	3.612	3.849
Og Fernandes	5	1.464	1.942		5		3.406	3.980	805	11	335	46	94	5.271	9	9	1.055	4.221	3.769
Luis Felipe Salomão		1.184	2.055		24		3.215	3.559	1.096	2	432	106	139	5.334	12	12	1.128	3.609	3.741
Mauro Campbell Marques	1	1.360	1.884		7		3.238	3.633	1.102	10	569	11	359	5.684	10	18	1.377	3.929	3.699
Benedito Gonçalves		1.479	1.942		8		3.413	4.591	1.378	6	508	25	312	6.820	29	18	1.536	5.069	5.177
Raul Araújo	35	1.107	2.116		41	1	3.216	3.985	1.340	11	473	54	222	6.085	17	12	1.238	3.892	4.161
Paulo de Tarso Sanseverino		1.137	2.011		31		3.117	4.003	799	1	367	123	87	5.380	8		956	4.433	3.968
Isabel Gallotti		1.166	2.086		43	3	3.206	3.573	1.202	71	466	59	26	5.397	8	7	1.216	4.189	4.007
Antonio Carlos Ferreira		1.159	2.099		48	1	3.209	3.467	1.215	61	509	120	150	5.522	16	10	1.221	3.580	3.545
Villas Bôas Cueva	1	1.173	2.045		24	1	3.194	2.485	1.136	5	393	89	137	4.245	18	13	1.056	3.356	3.053
Sebastião Reis Júnior		3.764	464		25		4.203	4.659	83	496	186	1.276	94	6.794	19	14	1.143	4.339	4.787
Marco Buzzi		1.190	2.065		48	1	3.206	5.234	1.287	23	578	136	128	7.386	11	11	1.120	5.672	4.736
Marco Aurélio Bellizze	1	1.171	2.137		72		3.237	3.210	1.048	16	453	169	151	5.047	7	8	1.246	3.498	3.431
Assuete Magalhães	1	1.452	2.026		2		3.477	4.623	1.419	22	410	16	50	6.540	5	14	1.451	5.160	4.719
Sérgio Kukina		1.519	1.931		9	1	3.440	5.182	1.432	8	471	24	102	7.219	14	11	1.506	5.641	5.243
Moura Ribeiro	3	1.157	2.111		58		3.213	3.268	826	5	229	105	117	4.550	21	10	657	3.583	3.384
Regina Helena Costa		1.518	1.911		2		3.427	4.618	1.208	8	422	25	54	6.335	6	6	1.263	4.976	4.371
Rogério Schietti Cruz		3.645	482		11	1	4.115	4.770	76	320	112	1.426	144	6.848	15	9	1.085	4.596	4.245
Nefi Cordeiro		3.725	495		9		4.211	4.128	94	537	181	1.926	67	6.933	14	9	904	4.158	4.600
Gurgel de Faria	2	1.509	2.525		954	2	3.080	4.124	1.560	10	388	42	122	6.246	16	16	2.559	4.758	6.543
Reynaldo Soares da Fonseca		3.733	488		10		4.211	4.632	57	462	177	2.062	66	7.456	2	3	1.453	3.742	4.603
Ribeiro Dantas		3.754	465		7		4.212	4.447	74	579	240	1.805	27	7.172	3	1	1.199	4.137	5.157
Antonio Saldanha Palheiro	2	3.802	440		4		4.240	4.279	64	445	135	1.896	106	6.925	7	2	930	3.975	4.378
Joel Ilan Paciornik	1	3.726	490		5	1	4.211	4.829	63	578	211	1.927	164	7.772	4	5	1.348	4.227	4.977
Presidente da Comissão Gestora de Precedentes (4)		199			91		108	39					19	58				37	48
Presidente da 1ª Seção		197					197	26	79		3		14	122			81		5
Presidente da 2ª Seção		5					5	4						4				9	3
Presidente da 3ª Seção		55					55	458	12	1	14		139	624			9		10
Presidente da 6ª Turma													1	1					
Ministros aposentados									1		3		1	5			2	1	3
Total	90	148.034	45.501		35.891	25	157.709	163.982	25.944	5.778	13.949	23.492	5.243	238.388	375	324	43.492	170.394	163.862

Fontes: Secretaria Judiciária; Coordenadorias: Corte Especial, Seções e Turmas; Gabinetes de Ministros; NARER e STI (Sistema Justiça).

(1) Ministro Presidente do STJ. (2) Ministra Vice-Presidente do STJ. (3) Ministra Corregedora-Geral da Justiça Federal conforme Ato da Sessão Plenária de 22/5/2018. (4) Ministro Corregedor Nacional de Justiça. (5) Ministro Paulo de Tarso Sanseverino como Presidente da Comissão Gestora de Precedentes conforme Portaria STJ/GP Nº 299 de 19/7/2017. (6) BA - Baixados por Atribuição; BR - Baixados por Redistribuição; CD - Cancelamento de Distribuição.

Acervo de processos por relator em 31/05/2019

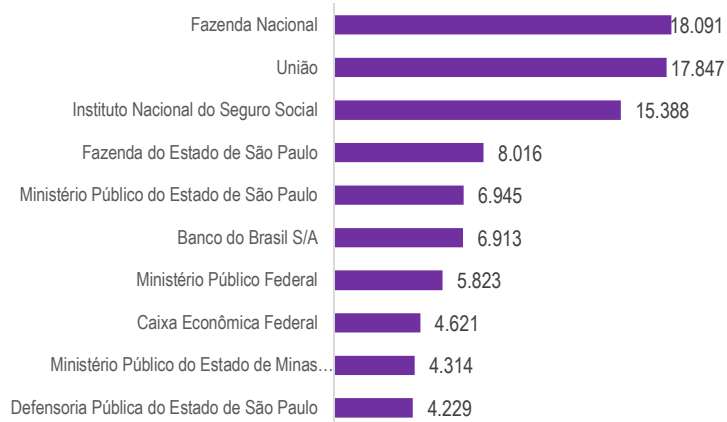


Fontes: Secretaria Judiciária; Secretaria de Órgãos Julgadores e STI (Sistema Justiça).

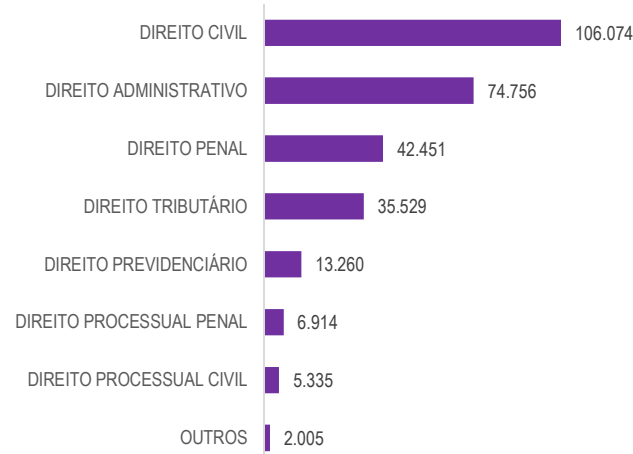
- Conclusos: Processos nos gabinetes de ministros.
- Secretaria: Processos na Secretaria Judiciária e Secretaria dos Órgãos Julgadores.
- Outros: Processos no Ministério Público, na Defensoria Pública, em diligência, etc.

Acervo em 31/05/2019

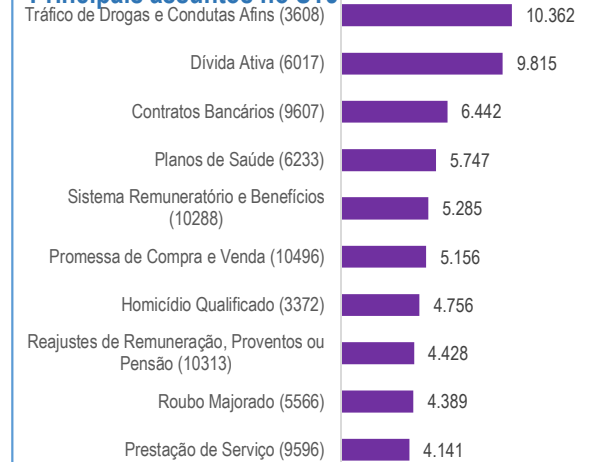
Maiores demandantes dentre os que estão em tramitação



Ramo do direito

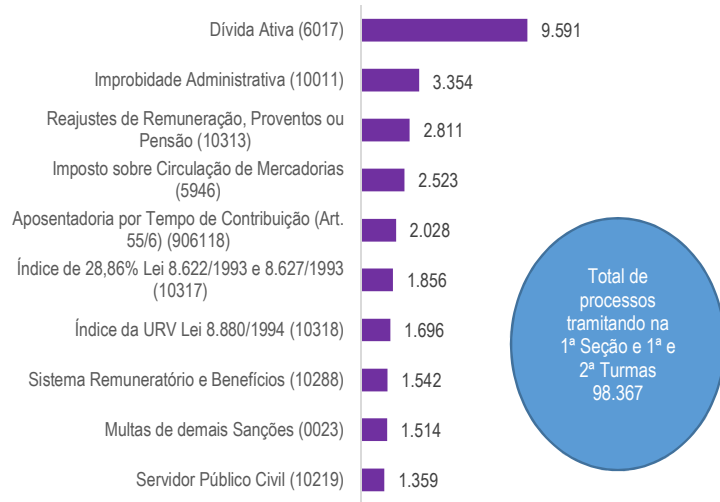


Principais assuntos no STJ

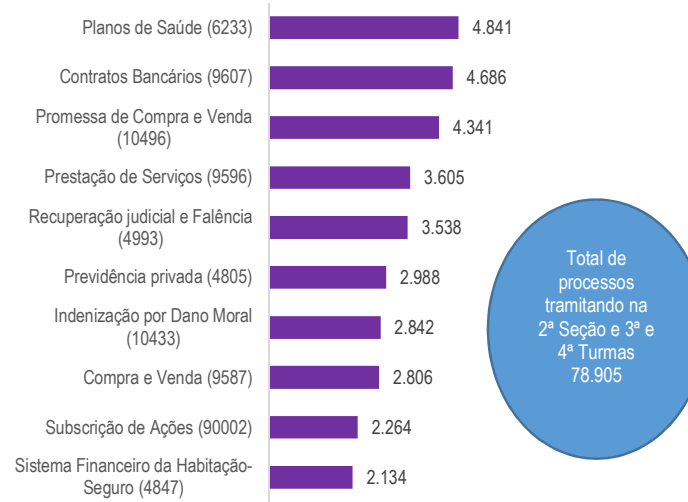


Principais assuntos por órgão julgador

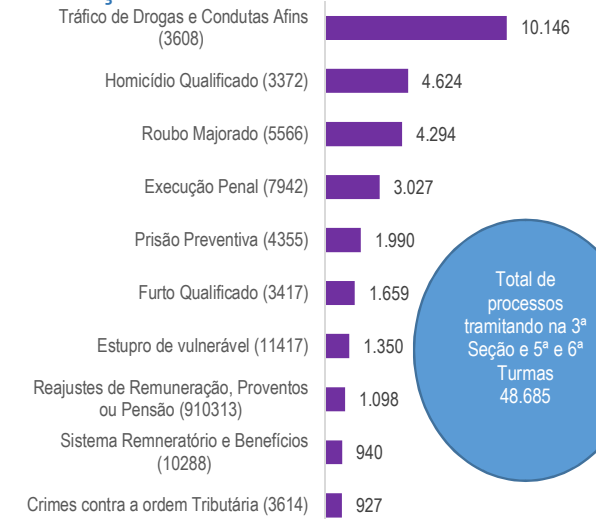
1ª Seção e 1ª e 2ª Turmas



2ª Seção e 3ª e 4ª Turmas



3ª Seção e 5ª e 6ª Turmas



Fontes: Secretaria Judiciária; Secretaria dos Órgãos Julgadores e STI (Sistema Justiça).

Notas: Os números entre parênteses nos processos por assunto referem-se aos códigos do Sistema de Gestão de Tabelas Processuais Unificadas do Conselho Nacional de Justiça.

Nos valores totais apresentados nos gráficos por órgãos julgadores estão incluídos todos os processos inclusive os que aguardam atribuição.

Recursos repetitivos - janeiro a maio de 2019 -

Temas Relatores	Temas repetitivos (CPC, Art. 1.037)				Controvérsias (CPC, Art. 1.036)		
	Afetados (aguardando julgamento)	Julgados	Acórdãos publicados	Revisados (4)	Aguardando manifestação	Canceladas	Afetadas ao repetitivo
Ministro Presidente							
Felix Fischer							
Francisco Falcão					2		
Nancy Andrichi					1		
Laurita Vaz							
João Otávio de Noronha (1)							
Humberto Martins (3)							
Maria Thereza de Assis Moura (2)							
Herman Benjamin		1	1	1	5		
Napoleão Nunes Maia Filho	1	2	2	1	1	1	1
Jorge Mussi							
Og Fernandes							
Luis Felipe Salomão		2	1		1		
Mauro Campbell Marques	2	1	2		3	1	2
Benedito Gonçalves	2					1	2
Raul Araújo					1		
Paulo de Tarso Sanseverino		1	1		1		
Isabel Gallotti					1		
Antonio Carlos Ferreira					1		
Villas Bôas Cueva							
Sebastião Reis Júnior							
Marco Buzzi					2	2	
Marco Aurélio Bellizze					1		
Assusete Magalhães	1		1		2		1
Sérgio Kukina			1				
Moura Ribeiro					1		
Regina Helena Costa	1	1	1		1		1
Rogério Schietti Cruz	1		1		3	1	1
Nefi Cordeiro						1	
Gurgel de Faria					3	1	
Reynaldo Soares da Fonseca							
Ribeiro Dantas							
Antonio Saldanha Palheiro							
Joel Ilan Paciornik							
Total	8	8	11	2	30	8	8

Fonte: Núcleo de Gerenciamento de Precedentes.

Notas: **Total de processos sobrestados na origem por temas do STJ: 1.197.956.**

(Fonte: http://paineis.cnj.jus.br/QvAJAXZfc/opendoc.htm?document=qvw_I%2FPainelCNJ.qvw&host=QVS%40neodimio03&anonymous=true&sheet=shDRGraficos)

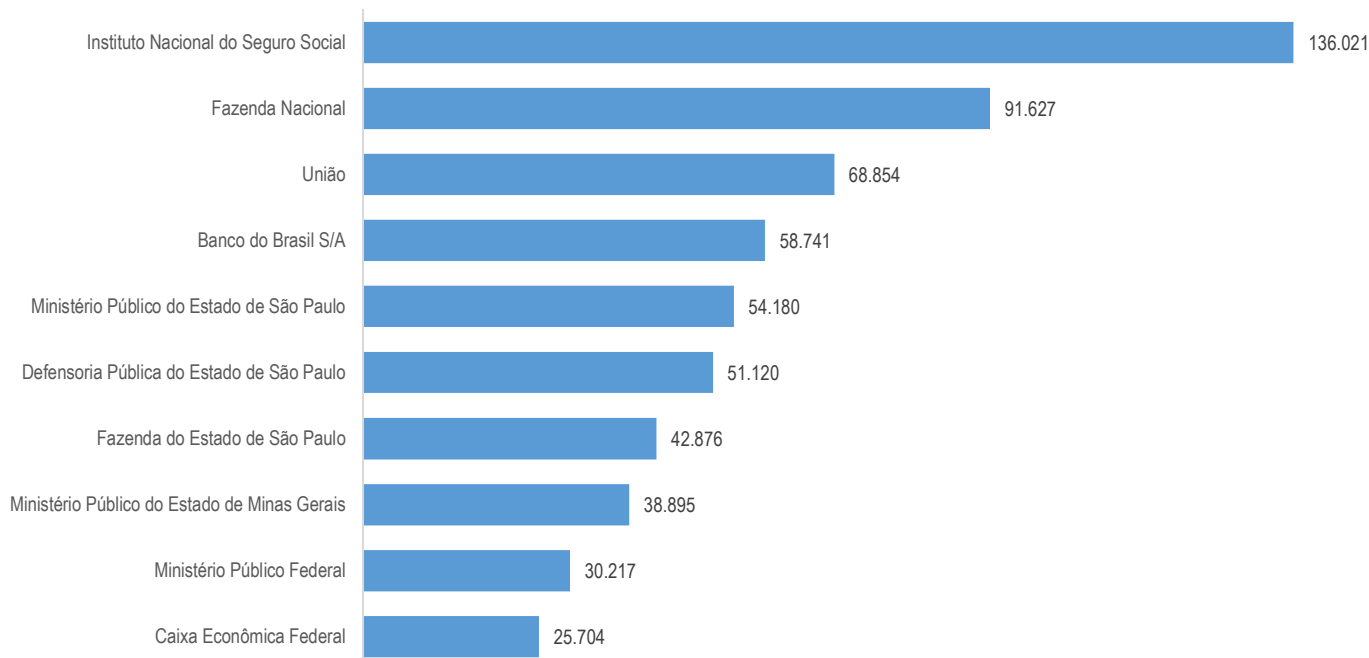
Mais informações sobre recursos repetitivos e IAC consulte o link: http://www.stj.jus.br/repetitivos/temas_repetitivos/

(1) Ministro Presidente do STJ. (2) Ministra Vice-Presidente do STJ. Ministra Corregedora-Geral da Justiça Federal conforme Ato da Sessão Plenária de 22/5/2018.

(3) Ministro Corregedor Nacional de Justiça. (4) Revisão de tema repetitivo. Art. 927, §§ 2º a 4º, do CPC/2015 e art. 256-S ao art. 256-V, do RISTJ.

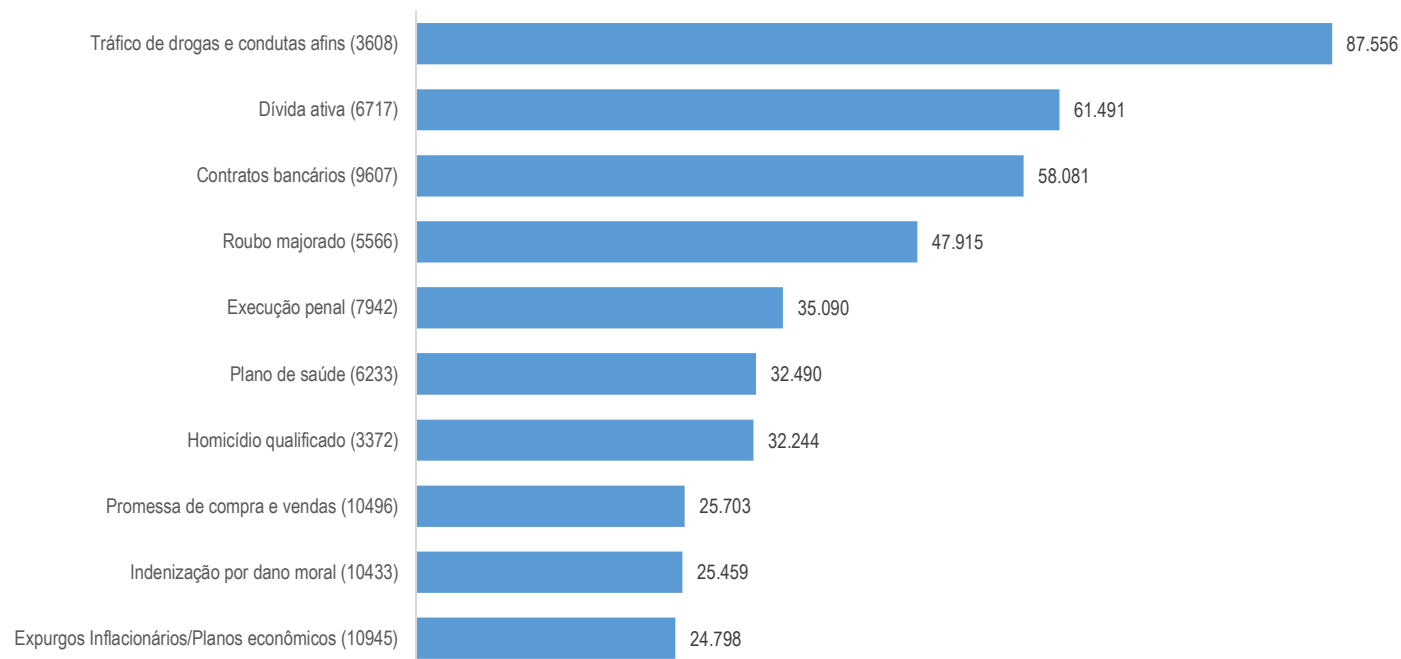
Maiores demandantes

Período: 31/05/2014 a 31/05/2019



Principais Assuntos

Período: 31/05/2014 a 31/05/2019

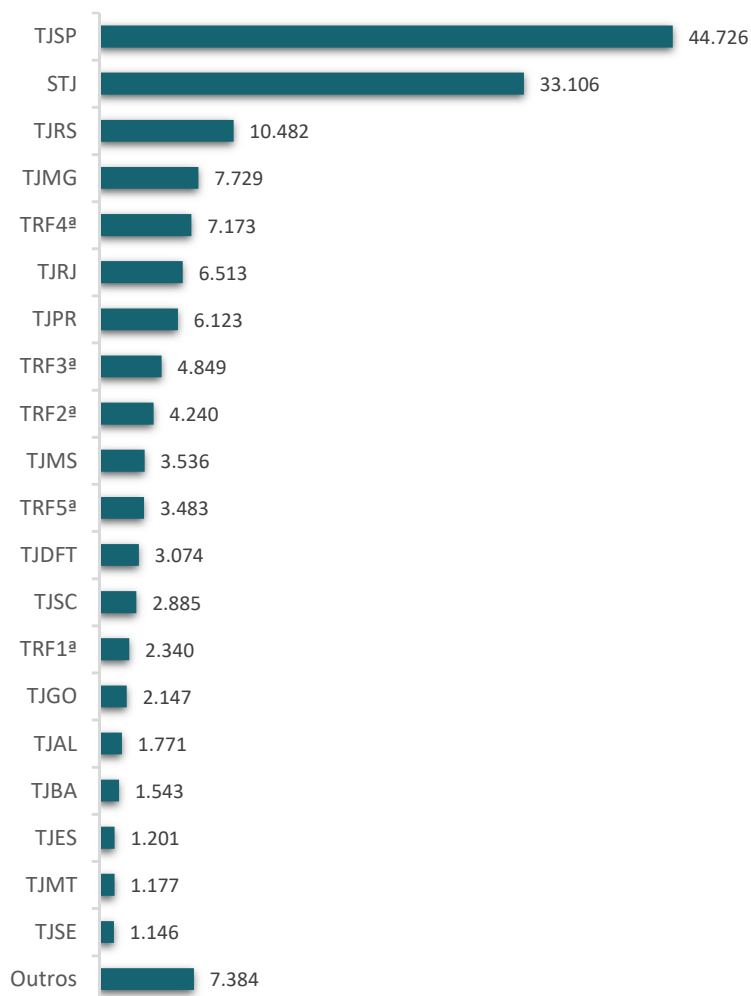


Fontes: Secretaria Judiciária e STI (Sistema Justiça).

Nota: Os números entre parênteses nos processos por assunto referem-se aos códigos do Sistema de Gestão de Tabelas Processuais Unificadas do Conselho Nacional de Justiça.

Processos recebidos - janeiro a maio de 2019

Processos recebidos originários(STJ) e recursais



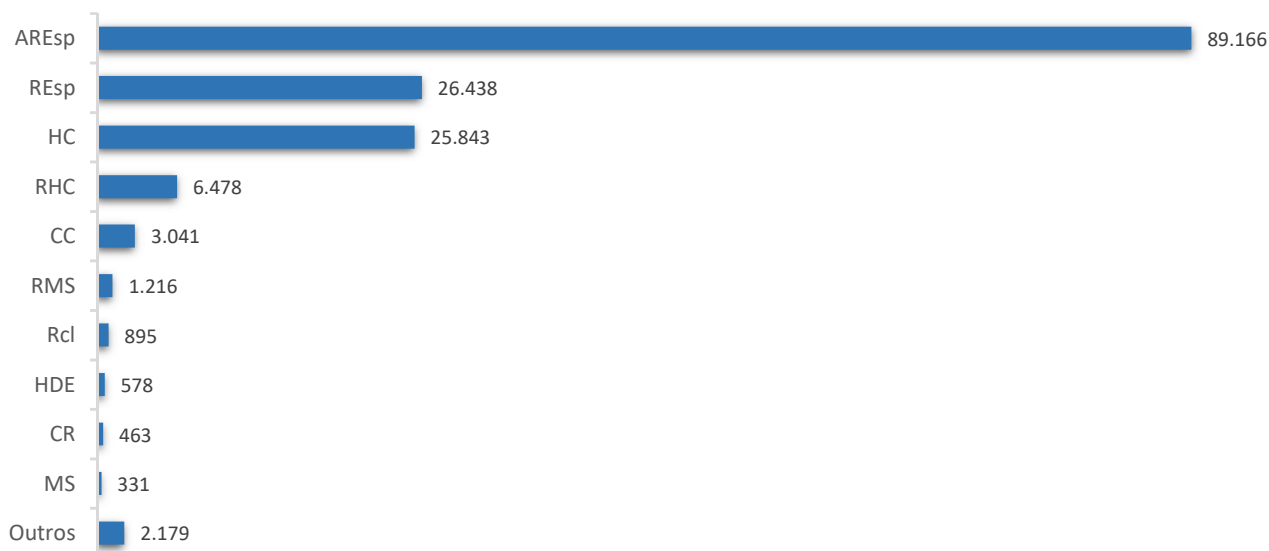
TOTAL DE RECEBIDOS

156.628

Processos recebidos por tipo de justiça

	%
Justiça Estadual	64,59
STJ	21,13
Justiça Federal	14,21
Justiça Especializada	0,07

Processos recebidos por classe de feito



Fontes: Secretaria Judiciária e STI (Sistema Justiça).

Processos distribuídos e registrados por unidades da federação

- 2019 -

Meses Unidades das Federações	Janeiro	Fevereiro	Março	Abril	Maió	Junho	Julho	Agosto	Setembro	Outubro	Novembro	Dezembro	TOTAL	
													Quantidade	(%)
São Paulo	7.447	15.007	11.259	12.771	14.940								61.424	41,78
Rio Grande do Sul	1.699	2.863	2.936	3.303	4.230								15.031	10,22
Rio de Janeiro	1.473	2.800	2.349	1.551	2.813								10.986	7,47
Minas Gerais	957	2.065	2.299	2.150	2.662								10.133	6,89
Paraná	1.103	2.411	1.517	1.362	2.369								8.762	5,96
Santa Catarina	850	1.035	1.206	1.312	1.798								6.201	4,22
Distrito Federal	486	997	1.114	1.237	1.278								5.112	3,48
Mato Grosso do Sul	725	1.622	752	715	805								4.619	3,14
Goiás	366	597	617	639	770								2.989	2,03
Pernambuco	367	562	491	435	713								2.568	1,75
Ceará	375	435	374	412	705								2.301	1,57
Alagoas	153	248	484	536	744								2.165	1,47
Espírito Santo	286	366	341	394	595								1.982	1,35
Bahia	210	337	336	486	595								1.964	1,34
Mato Grosso	252	281	346	340	451								1.670	1,14
Paraíba	185	198	297	362	527								1.569	1,07
Sergipe	139	269	286	288	404								1.386	0,94
Rio Grande do Norte	111	186	153	256	302								1.008	0,69
Pará	145	142	187	195	285								954	0,65
Rondônia	148	184	137	210	247								926	0,63
Amazonas	95	214	150	167	260								886	0,60
Maranhão	78	166	166	169	241								820	0,56
Tocantins	149	103	66	73	147								538	0,37
Piauí	56	66	61	116	169								468	0,32
Acre	61	90	40	41	48								280	0,19
Amapá	21	49	38	25	53								186	0,13
Roraima	8	14	29	18	29								98	0,07
Subtotal	17.945	33.307	28.031	29.563	38.180								147.026	100,00
Outros Países	170	178	163	220	277								1.008	..
Total	18.115	33.485	28.194	29.783	38.457								148.034	..

Fontes: Secretaria Judiciária; STI (Sistema Justiça).

Notas: Sinal convencional utilizado:

.. Não se aplica dado numérico.

No valor referente a "outros países" estão computadas as cartas rogatórias e as sentenças estrangeiras .

Processos distribuídos, julgados e pendentes de 1º julgamento - 2019 -

Processos Meses	Distribuídos (B)	Julgados					Pendentes	
		Processo principal (C)	AgInt (D)	AgRg (E)	EDcl (F)	Total de julgados (C+D+E+F)	(B-C)	((B-C) / B)
Janeiro	18.115	397	6		1	404	17.718	97,81%
Fevereiro	33.485	50.904	6.937	1.451	3.730	63.022	-17.419	-52,02%
Março	28.194	31.936	5.740	1.268	2.921	41.865	-3.742	-13,27%
Abril	29.783	37.894	6.192	1.243	3.517	48.846	-8.111	-27,23%
Maió	38.457	42.851	7.069	1.816	3.780	55.516	-4.394	-11,43%
Junho								
Julho								
Agosto								
Setembro								
Outubro								
Novembro								
Dezembro								
Total	148.034	163.982	25.944	5.778	13.949	209.653	-15.948	-10,77%

Fontes: Secretaria Judiciária; Coordenadorias: Corte Especial, Seções e Turmas; Gabinetes de Ministros; NARER e STI (Sistema Justiça).

Notas: Nos processos distribuídos estão computados também os registrados (exceto os AG/RE, AG/RMS, AG/RHC, Prc e RPV) - competência do Ministro Presidente.

O número negativo de pendente no mes de fevereiro, março, abril e maio são decorrentes de processos distribuídos no(s) mês(es) e/ou ano(s) anterior(es) e que foram julgados no citado mês.

Processos registrados - 2019

Ministro Presidente

Classes de feitos Meses	Ag	APn	AR	AREsp	CC	CR	EAg	EAREsp	EREsp	Exe	Ex Susp	HC	HDE	IDC	MI	MS	Pet	Prc	PUIL	Rcl	REsp	RHC	RMS	RPV	RvCr	SEC	SLS	SS	TP	Total
Janeiro	10		5	4.758	20	93		19	15			97	77		2	25	9			52	640	1	60		36		7	10	4	5.940
Fevereiro	17		7	17.875	120	74		19	11			69	105			57	21	30		81	604	3	44	7	53		8	5	12	19.222
Março	15	1	16	15.763	45	59		103	73	18		93	105			40	22	65		96	449		61	52	46		11	5	5	17.143
Abril	47		14	17.100	69	102	1	104	58		2	98	120		1	50	17	47		100	433	5	69	59	38		11	12	16	18.573
Mai	17		21	21.708	58	112		83	50		2	92	165			39	21	125		86	536	1	81	137	43		17	15	15	23.424
Junho																														
Julho																														
Agosto																														
Setembro																														
Outubro																														
Novembro																														
Dezembro																														
Total	106	1	63	77.204	312	440	1	328	207	18	4	449	572		3	211	90	267		415	2.662	10	315	255	216		54	47	52	84.302

Ministra Vice-Presidente

Classes de feitos Meses	Ag	APn	AR	AREsp	CC	CR	EAg	EAREsp	EREsp	Exe	Ex Susp	HC	HDE	IDC	MI	MS	Pet	Prc	PUIL	Rcl	REsp	RHC	RMS	RPV	RvCr	SEC	SLS	SS	TP	Total
Janeiro				189	1			2	8			51				11					85	12	2							361
Fevereiro				498	5			15	5		1	168		1		11	5				201	30	22				1			963
Março			1	463	4			12	13			120				18					144	12	21				1	1		810
Abril			3	514	4			22	17			156				13				1	198	30	27							985
Mai			1	597	4		2	9	8			124	1			7	1		1	1	202	27	38					1	1.024	
Junho																														
Julho																														
Agosto																														
Setembro																														
Outubro																														
Novembro																														
Dezembro																														
Total			5	2.261	18		2	60	51		1	619	1	1		60	6		1	2	830	111	110			2	1		1	4.143

Fontes: Secretaria Judiciária e STI (Sistema Justiça).

Decisões e despachos proferidos pelos ministros presidente e vice-presidente - 2019

Ministro Presidente

Classes de feitos	Ag	Ag/RE	AgInt	AgRg	APn	AR	ARE	AREsp	CC	CR	EAg	EAREsp	EDcl	EREsp	Ex Susp	Exe	HC	HDE	MI	MS	Pet	Prc	Rcl	RE	REsp	RHC	RMS	RO	RP	RPV	RvCr	SE	SEC	SLS	SS	TP	Total	
Janeiro	8		74	1		6	1	20	84	5			1				4.126	15	1	49	19		119	1	27	600	48	1			9	1		11	10	25	5.262	
Fevereiro	17		438	43	1	13	6	12.869	123	671		97	709	47		2	191	497	1	64	28	141	137	13	2.148	1	68	3	503	98	34	1	19	16	11	19.010		
Março	13		383	48	1	16	3	6.209	74	440		90	188	48		1	55	442		44	13	91	102	12	416	2	125	10	37	46	37		13	7	6	8.972		
Abril	53		589	54		12	4	12.511	100	545	1	92	631	98	2	2	229	591	1	58	27	41	125	9	666	2	196	2	137	157	36	5	14	6	11	17.007		
Mai	15		439	74		21	2	12.639	66	565		96	694	62	1	1	160	692		46	24	43	115	3	893		177	2	20	84	35	2	18	22	16	17.027		
Junho																																						
Julho																																						
Agosto																																						
Setembro																																						
Outubro																																						
Novembro																																						
Dezembro																																						
Total	106		1.923	220	2	68	16	44.248	447	2.226	1	375	2.223	255	3	6	4.761	2.237	3	261	111	316	598	38	4.150	605	614	18		697	394	143	8	75	61	69	67.278	

Nota: No total estão computadas 2 decisões e despachos do Ministro Ricardo Villas Bôas Cueva proferidos no exercício da Presidência.

Ministra Vice-Presidente

Classes de feitos	Ag	Ag/RE	AgInt	AgRg	APn	AR	ARE	AREsp	CC	CR	EAg	EAREsp	EDcl	EREsp	Ex Susp	Exe	HC	HDE	Inq	MS	Pet	Prc	Rcl	RE	REsp	RHC	RMS	RO	RP	Rp	RvCr	SE	SEC	SLS	SS	TP	Total	
Janeiro			6				8	9					1	12			3							47				60										146
Fevereiro		1	296	58		1	193	363					5	104	1		5	1			1			603	383		2	142										2.159
Março			17	3			93	203						55	2		4		1	2				559	99	4	1	139		1								1.183
Abril			31	100			159	263					3	233	1		1	2	1	2				793	77	3		165	1									1.835
Mai	1		414	55	1		293	203						203	4		2				30				619	64			124					1			1	2.015
Junho																																						
Julho																																						
Agosto																																						
Setembro																																						
Outubro																																						
Novembro																																						
Dezembro																																						
Total	1	1	764	216	1	1	746	1.041						9	607	8								2.621	623	7	3	630	1	1				1			1	7.338

Fontes: Assessoria Especial da Presidência; CREX; NURER; STI (Sistema Justiça).
Total de decisões: 52.550.
Total de despachos: 22.066.
Cartas de Sentença extraídas: 542.

Processos distribuídos e registrados - maio de 2019

Por órgãos julgadores

Relatores	Processos distribuídos e registrados - maio de 2019										
	Corte Especial	1ª Seção	2ª Seção	3ª Seção	1ª Turma	2ª Turma	3ª Turma	4ª Turma	5ª Turma	6ª Turma	Total
Ministro Presidente	318	138	180	48	4.659	4.712	5.383	5.393	1.167	1.164	23.162
Felix Fischer	4			21					865		890
Francisco Falcão	1	46				330					377
Nancy Andrighi	4		33				265				302
Laurita Vaz				18						866	884
João Otávio de Noronha (1)											
Humberto Martins (3)											
Maria Thereza de Assis Moura (2)											
Herman Benjamin	2	39				315					356
Napoleão Nunes Maia Filho	2	46			265						313
Jorge Mussi	1			25					855		881
Og Fernandes	2	52				327					381
Luis Felipe Salomão			37					288			325
Mauro Campbell Marques	2					320					322
Benedito Gonçalves	1	38			312						351
Raul Araújo	2		23					249			274
Paulo de Tarso Sanseverino			16				267				283
Isabel Gallotti			27					276			303
Antonio Carlos Ferreira			40					267			307
Villas Bôas Cueva			30				266				296
Sebastião Reis Júnior				21						864	885
Marco Buzzi			33					275			308
Marco Aurélio Bellizze			26				264				290
Assusete Magalhães		41				278					319
Sérgio Kukina		44			295						339
Moura Ribeiro			33				269				302
Regina Helena Costa		39			322						361
Rogério Schietti Cruz				7						860	867
Nefi Cordeiro				18						857	875
Gurgel de Faria		44			237						281
Reynaldo Soares da Fonseca				31					859		890
Ribeiro Dantas				26					848		874
Antonio Saldanha Palheiro				27						878	905
Joel Ilan Paciornik				24					856		880
Presidente da Comissão da Comissão Gestora de Precedentes (4)		24	11	1	1	3	4	3			47
Presidente da 1ª Seção		24									24
Presidente da 2ª Seção			1								1
Presidente da 3ª Seção				2							2
Total	339	575	490	269	6.091	6.285	6.718	6.751	5.450	5.489	38.457

Fontes: Secretaria Judiciária e STJ (Sistema Justiça).

Nos processos do Ministro Presidente no NARER/NUGEP estão computados também os feitos processados pela Corte Especial. Nos processos registrados ao Ministro Presidente, não estão incluídos os Ag/RE, Ag/RMS, Ag/RHC, Prc e RPV.

(1) Ministro Presidente. (2) Ministra Vice-Presidente do STJ. Ministra Corregedora-Geral da Justiça Federal conforme Ato da Sessão Plenária de 22/5/2018. (3) Ministro Corregedor Nacional de Justiça. (4) Estão computados os processos registrados e decisões proferidas pelo Ministro Paulo de Tarso Sanseverino no NARER conforme Portaria STJ/GP Nº 299 de 19/7/2017.

Processos distribuídos e registrados - maio de 2019

Por classes de feitos

Relatores	Ag	AR	AREsp	CAt	Caul nom Crim	CC	CR	EAREsp	EmbA c	EREsp	Exe	Ex Susp	HC	HDE	Inq	MS	Pet	PUIL	Rcl	Re Co Ap	REsp	RHC	RMS	RvCr	SD	SLS	SS	TP	Total
Ministro Presidente	17	21	21.708			58	112	83		50		2	92	165		39	21		86		536	1	81	43		17	15	15	23.162
Felix Fischer		1				18							631		2		1		3	1	79	152	2						890
Francisco Falcão						34							1		1		1	11	1		312		15					1	377
Nancy Andrighi						18							5				2		19		253		4					1	302
Laurita Vaz						17							602						1		89	172	3						884
João Otávio de Noronha (1)																													
Humberto Martins (3)																													
Maria Thereza de Assis Moura (2)																													
Herman Benjamin		1			1	32									1	2	1	4			295		19						356
Napoleão Nunes Maia Filho		1		1		35									2			8	1		252		10				3	313	
Jorge Mussi						25							613			1					91	151							881
Og Fernandes						39							1			3		8	3		306		20				1	381	
Luis Felipe Salomão			1			34							1				4		3		276	1	2				3	325	
Mauro Campbell Marques													1			1	1				302		16		1			322	
Benedito Gonçalves		1	1			29							1		1		1	8			294		15						351
Raul Araújo						18			1				1		1					5	245	2	1						274
Paulo de Tarso Sanseverino						16							2				2				256	1	3				3	283	
Isabel Gallotti		1				19							4				1		7		264	1	2				4	303	
Antonio Carlos Ferreira		1	2			31							1			1	4		7		255	2					3	307	
Villas Bôas Cueva		1				20							3				3		9		256		2				2	296	
Sebastião Reis Júnior						13							626			1	1		5		82	155		2				885	
Marco Buzzi		3	1			27											2		3		265		2				5	308	
Marco Aurélio Bellizze		1				21							3				2		4		253	3	1				2	290	
Assusete Magalhães		2				21										2		13	3		260	1	17					319	
Sérgio Kukina						34										3		6	1		272		23					339	
Moura Ribeiro		4	1			20							1				3		9		261	2					1	302	
Regina Helena Costa		1				28							1			1		4	4		301		19				2	361	
Rogério Schietti Cruz						2							608				2		5		92	155	2				1	867	
Nefi Cordeiro						17							618			1					85	151	3					875	
Gurgel de Faria		1	1			28							1			4		7	3		220		14				2	281	
Reynaldo Soares da Fonseca						28							605				4		1		70	176	3	2			1	890	
Ribeiro Dantas						22							609			1	1		3		87	150					1	874	
Antonio Saldanha Palheiro						25							632				1		2		82	159	2				2	905	
Joel Ilan Paciornik						16							587			2			3		99	170		3				880	
Presidente da Comissão Gestora de Precedentes (4)			4			1															42								47
Presidente da 1ª Seção												24																	24
Presidente da 2ª Seção												1																	1
Presidente da 3ª Seção												2																	2
Total	17	40	21.719	1	1	746	112	83	1	50	27	2	6.250	165	8	62	58	69	191	1	6.832	1.605	281	50	1	17	15	53	38.457

Fontes: Secretaria Judiciária e STI (Sistema Justiça).

(1) Ministro Presidente. (2) Ministra Vice-Presidente do STJ. Ministra Corregedora-Geral da Justiça Federal conforme Ato da Sessão Plenária de 22/5/2018. (3) Ministro Corregedor Nacional de Justiça. (4) Ministro Paulo de Tarso Sanseverino como Presidente da Comissão Gestora de Precedentes conforme Portaria STJ/GP Nº 299 de 19/7/2017.

Processos distribuídos e registrados - janeiro a maio de 2019

Por órgãos julgadores

Relatores	Processos distribuídos e registrados - janeiro a maio de 2019										
	Corte Especial	1ª Seção	2ª Seção	3ª Seção	1ª Turma	2ª Turma	3ª Turma	4ª Turma	5ª Turma	6ª Turma	Total
Ministro Presidente	1.196	669	767	288	16.769	17.185	18.910	18.924	4.588	4.484	83.780
Felix Fischer	11			90					3.636		3.737
Francisco Falcão	5	154				1.399					1.558
Nancy Andrighi	18		132				1.050				1.200
Laurita Vaz	2			80						3.648	3.730
João Otávio de Noronha (1)											
Humberto Martins (3)											
Maria Thereza de Assis Moura (2)	2										2
Herman Benjamin	12	169				1.408					1.589
Napoleão Nunes Maia Filho	3	163			1.170						1.336
Jorge Mussi	6			102					3.644		3.752
Og Fernandes	8	160				1.296					1.464
Luis Felipe Salomão	2		143					1.039			1.184
Mauro Campbell Marques	5	4				1.351					1.360
Benedito Gonçalves	5	138			1.336						1.479
Raul Araújo	13		89					1.005			1.107
Paulo de Tarso Sanseverino			106				1.031				1.137
Isabel Gallotti			125					1.041			1.166
Antonio Carlos Ferreira			120					1.039			1.159
Villas Bôas Cueva			145				1.028				1.173
Sebastião Reis Júnior				87						3.677	3.764
Marco Buzzi			162					1.028			1.190
Marco Aurélio Bellizze			161				1.010				1.171
Assusete Magalhães		141				1.311					1.452
Sérgio Kukina		167			1.352						1.519
Moura Ribeiro			128				1.029				1.157
Regina Helena Costa		148			1.370						1.518
Rogério Schietti Cruz				17						3.628	3.645
Nefi Cordeiro				101						3.624	3.725
Gurgel de Faria		140			1.369						1.509
Reynaldo Soares da Fonseca				106					3.627		3.733
Ribeiro Dantas				101					3.653		3.754
Antonio Saldanha Palheiro				109						3.693	3.802
Joel Ilan Paciornik				98					3.628		3.726
Presidente da Comissão Gestora de Precedentes (4)	41	46	13	1	32	24	11	22	3	6	199
Presidente da 1ª Seção		197									197
Presidente da 2ª Seção			5								5
Presidente da 3ª Seção				55							55
Total	1.329	2.296	2.096	1.235	23.398	23.974	24.069	24.098	22.779	22.760	148.034

Fontes: Secretaria Judiciária e STI (Sistema Justiça).

Nos processos do Ministro Presidente no NARER/NUGEP estão computados também os feitos processados pela Corte Especial. Nos processos registrados ao Ministro Presidente, não estão incluídos os Ag/RE, Ag/RMS, Ag/RHC, Prc e RPV.

(1) Ministro Presidente. (2) Ministra Vice-Presidente do STJ. Ministra Corregedora-Geral da Justiça Federal conforme Ato da Sessão Plenária de 22/5/2018. (3) Ministro Corregedor Nacional de Justiça. (4) Ministro Paulo de Tarso Sanseverino como Presidente da Comissão Gestora de Precedentes conforme Portaria STJ/GP Nº 299 de 19/7/2017.

Processos distribuídos e registrados - janeiro a maio de 2019

Por classes de feitos

Relatores	AC	Ag	AIA	APn	AR	AREsp	CAT	Caul nom Crim	CC	Com	CR	EAg	EAREsp	Emb Ac	Emb Exe	EREsp	Exe	Ex Susp	HC	HD	HDE	Inq	MI	MS	PBAC	Pet	PUIL	Queb Sig	Rcl	Re Co Ap	REsp	RHC	RMS	RO	RvCr	SD	SIR DR	SLS	SS	TP	Total		
Ministro Presidente		106			1	63			312		439	1	336				207	18	4	449				3	211		89			416	3.879	10	315		216			54	47	52	83.780		
Felix Fischer				1	1	93			75	1			1			1			2.547			2		6	1	5		1	8	1	355	623	12		3						3.737		
Francisco Falcão		1			3	341		1	103										1			1		12		1	26		13	969	1	78								7	1.558		
Nancy Andrighi					1	291			88							1			19			1		5		4			53	719	3	4			1					10	1.200		
Laurita Vaz						115			70										2.468					3					5	404	652	10		2	1						3.730		
João Otávio de Noronha (1)																																											
Humberto Martins (3)																																											
Maria Thereza de Assis Moura (2)																								1																			2
Herman Benjamin					3	7		1	119							1			1			1		8	1	2	29	7	11	1	1.321		75								1	1.589	
Napoleão Nunes Maia Filho					1	285	1		112										1			2		7		3	33		8	817		62								4	1.336		
Jorge Mussi						111			87										2.509			2		5		4			11	396	621	2		2	1					1	3.752		
Og Fernandes					1	263			114										3					8	1	3	26	2	10	948	1	77			2					5	1.464		
Luis Felipe Salomão					1	294			109				2						6					1		6			33	708	4	9			1					10	1.184		
Mauro Campbell Marques						327			2										3					1		2			4	940		77	1		2					1	1.360		
Benedito Gonçalves		1			4	325			90										1			2		7		7	33		7	933		66									3	1.479	
Raul Araújo						287			63					1					12			2		1	1	10	1		25	3	683	5	4	1						8	1.107		
Paulo de Tarso Sanseverino						298			101							1			12							10			5	688	8	3								11	1.137		
Isabel Gallotti					3	313			96										14					1		6	1		24	690	4	3								11	1.166		
Antonio Carlos Ferreira					2	307			84										8					2		5			32	699	6	4								10	1.159		
Villas Bôas Cueva					1	280			116										20							8			28	693	1	11								15	1.173		
Sebastião Reis Júnior						101			71										2.610					2		2			9	341	617	4		5						2	3.764		
Marco Buzzi					5	301			134										9					1		9			22	682		9								18	1.190		
Marco Aurélio Bellizze					1	313			134										14					1		5			25	654	4	7								13	1.171		
Assusete Magalhães					4	377			88										1					7			34		7	852	1	80								1	1.452		
Sérgio Kukina					1	328			107										1					9			37		12	932		92									1.519		
Moura Ribeiro					5	313			80							1			11					3		6	1		39	675	3	8								12	1.157		
Regina Helena Costa					2	282			108							1			2	1				5		4	21		9	985		93								5	1.518		
Rogério Schietti Cruz						94			3										2.524					1		4			13	359	634	7								6	3.645		
Nefi Cordeiro						104			83										2.507					4		1			11	368	634	8		2						3	3.725		
Gurgel de Faria					2	458			94										2					8		2	25		10	830		70								8	1.509		
Reynaldo Soares da Fonseca						108			86										2.446					2		5			15	375	688	4		3						1	3.733		
Ribeiro Dantas						101			84								1		2.546					2		2			10	360	635	6		5						2	3.754		
Antonio Saldanha Palheiro						97			93										2.539							5			11	388	644	13		5						7	3.802		
Joel Ilan Paciornik		1				105			79										2.450					6		2			7	372	691	6		6						1	3.726		
Presidente da Comissão Gestora de Precedentes (4)						13			1								1									3			143							38					199		
Presidente da 1ª Seção																	194							3																		197	
Presidente da 2ª Seção																	5																									5	
Presidente da 3ª Seção															1		53							1																		55	
Total		109		2	104	83.011	1	2	2.986	1	439	1	339	1	1	215	270	4	25.736	1	573	13	3	334	4	215	267	11	893	5	24.158	6.490	1.219	2	249	8	38	54	47	228	148.034		

Fontes: Secretaria Judiciária e STI (Sistema Justiça).

(1) Ministro Presidente. (2) Ministra Vice-Presidente do STJ. Ministra Corregedora-Geral da Justiça Federal conforme Ato da Sessão Plenária de 22/5/2018. (3) Ministro Corregedor Nacional de Justiça. (4) Ministro Paulo de Tarso Sanseverino como Presidente da Comissão Gestora de Precedentes conforme Portaria STJ/GP Nº 299 de 19/7/2017.

Decisões colegiadas e monocráticas terminativas - maio de 2019 Por órgãos julgadores

Relatores	Decisões colegiadas											Decisões monocráticas (B)	Subtotal C=(A+B)	Liminares (D)	Decisões interlocutórias (E)	Total geral (C+D+E)
	Corte Especial	1ª Seção	2ª Seção	3ª Seção	1ª Turma	2ª Turma	3ª Turma	4ª Turma	5ª Turma	6ª Turma	Total (A)					
Ministro Presidente	49										49	12.026	12.075	7	271	12.353
Ministra Vice-Presidente	582										582	112	694		104	798
Felix Fischer	13			5					443		461	810	1.271	527	27	1.825
Francisco Falcão	12	32				457					501	1.294	1.795	1	42	1.838
Nancy Andrichi	7		15				415				437	1.077	1.514	14	67	1.595
Laurita Vaz	13			5						413	431	796	1.227	518	17	1.762
João Otávio de Noronha (1)																
Humberto Martins (3)	2										2		2			2
Maria Thereza de Assis Moura (2)												5	5			5
Herman Benjamin	8	21				988					1.017	861	1.878	2	35	1.915
Napoleão Nunes Maia Filho	1	9				374					384	1.468	1.852	22	25	1.899
Jorge Mussi	13			4					296		313	1.122	1.435	490	28	1.953
Og Fernandes	8	5				336					349	1.096	1.445	19	47	1.511
Luis Felipe Salomão	10		13					358			381	840	1.221	37	58	1.316
Mauro Campbell Marques	1	9				358					368	956	1.324	4	54	1.382
Benedito Gonçalves	4	17			296						317	1.019	1.336	6	87	1.429
Raul Araújo	5		2					465			472	880	1.352	13	101	1.466
Paulo de Tarso Sanseverino								196			196	996	1.192	24	27	1.243
Isabel Gallotti			7					298			305	866	1.171	14	9	1.194
Antonio Carlos Ferreira			12					642			654	1.115	1.769	39	38	1.846
Villas Bôas Cueva			8					221			229	557	786	18	8	812
Sebastião Reis Júnior				3						316	319	998	1.317	354	24	1.695
Marco Buzzi			6					463			469	1.374	1.843	31	47	1.921
Marco Aurélio Bellizze			11					312			323	891	1.214	47	38	1.299
Assuete Magalhães		9				382					391	1.116	1.507	8	25	1.540
Sérgio Kukina		19			285						304	1.242	1.546	7	23	1.576
Moura Ribeiro			5					149			154	1.062	1.216	31	36	1.283
Regina Helena Costa		21			273						294	1.400	1.694	8	10	1.712
Rogério Schietti Cruz				1						328	329	1.372	1.701	389	88	2.178
Nefi Cordeiro				7						244	251	1.180	1.431	644	9	2.084
Gurgel de Faria		5			374						379	1.017	1.396	17	30	1.443
Reynaldo Soares da Fonseca				6					328		334	985	1.319	618	21	1.958
Ribeiro Dantas				14					352		366	914	1.280	509	7	1.796
Antonio Saldanha Palheiro				6						320	326	900	1.226	554	17	1.797
Joel Ilan Paciornik				4					382		386	1.066	1.452	545	31	2.028
Presidente da Comissão Gestora de Precedentes (4)															11	11
Presidente da 1ª Seção		28									28		28			28
Presidente da 3ª Seção				1							1		1			1
Ministros aposentados								1			1		1			1
Total	728	175	79	56	1.602	2.521	1.293	2.227	1.801	1.621	12.103	43.413	55.516	5.517	1.462	62.495

Fontes: Coordenadorias: Corte Especial, Seções e Turmas; Gabinetes de Ministros; NARER; STI (Sistema Justiça).

Nota: Estão incluídos 7.069 AgInt, 1.816 AgRg, 3.780 EDcl, totalizando 12.665 processos. Nos processos do Ministro Presidente estão incluídos os feitos de sua competência e as decisões decorrentes do disposto no art 21, XIII, letra 'c' do RISTJ.

(1) Ministro Presidente. (2) Ministra Vice-Presidente do STJ. Ministra Corregedora-Geral da Justiça Federal conforme Ato da Sessão Plenária de 22/05/2018. (3) Ministro Corregedor Nacional. (4) Ministro Paulo de Tarso Sanseverino como Presidente da Comissão Gestora de Precedentes conforme Portaria STJ/GP Nº 299 de 19/7/2017.

Decisões colegiadas e monocráticas terminativas - maio de 2019

Por classes de feitos

Relatores	Ag	APn	AR	AREsp	CC	CR	EAg	EAREsp	Emb Exe	EREsp	Exe	Ex Susp	HC	HDE	Inq	MC	MS	Pet	PUIL	Rcl	Re Co Ap	REsp	RHC	RMS	RvCr	SD	SE	SEC	SLS	SS	TP	Sub-total	AgInt	AgRg	EDcl	Subtotal (c/AgInt, AgRg e EDcl)	Liminares/ Decisões Interlocutórias	Total	
Ministro Presidente	14		13	10.474	51	118		70		34			71	132			32	9		38		228		80	50		5	1	18	18	5	11.461	41	10	563	12.075	278	12.353	
Ministra Vice-Presidente				83																		26							1	110	401	49	134	694	104	798			
Felix Fischer				116	23			4		5			571		4					3	1	91	165	3		1							987	17	212	55	1.271	554	1.825
Francisco Falcão			1	644	43			5		15			1		2		10	2	11	18		446		40					2	1.240	394	9	152	1.795	43	1.838			
Nancy Andrighi		1		564	33			4		1			7						3		27	356	1					5	1.002	353		159	1.514	81	1.595				
Laurita Vaz				60	18			2					700									90	187	2								1.059	19	111	38	1.227	535	1.762	
João Otávio de Noronha (1)																																							
Humberto Martins (3)										2																							2		2		2		
Maria Thereza de Assis Moura (2)								1		3																							4		1	5		5	
Herman Benjamin		2	2	21	39			6		10							7	3	9	3		1.304		23					1	1.430	219	1	228	1.878	37	1.915			
Napoleão Nunes Maia Filho	2	1	3	827	44			18		7							9	2		7		292		52									1.264	323	89	176	1.852	47	1.899
Jorge Mussi	1			114	24			6		5			638	1	1	1	2	1		6		131	168	4	2	1		5		1	1.112	22	206	95	1.435	518	1.953		
Og Fernandes				464	21			5		4							4			8		511		49				1		3	1.070	266	8	101	1.445	66	1.511		
Luis Felipe Salomão			1	460	42		1	4		7						1	2	1		11		259		3								792	317		112	1.221	95	1.316	
Mauro Campbell Marques			5	526				1		1	92		1			1	2	2		1		247		19					2	900	293	1	130	1.324	58	1.382			
Benedito Gonçalves	1		2	391	37			10		10			1				15	1	8	4		352		53								885	338	2	111	1.336	93	1.429	
Raul Araújo		1		490	21			1		3			1				2	2		8	2	255		1			2		1	790	417	3	142	1.352	114	1.466			
Paulo de Tarso Sanseverino				564	112						5		2					2		9		195						5	894	196		102	1.192	51	1.243				
Isabel Gallotti		1		465	34			1		1			5						4		6	215		3				3	738	272	35	126	1.171	23	1.194				
Antonio Carlos Ferreira			3	656	14			1		1			2			1	1	2		17		291	3	1				4	997	593	25	154	1.769	77	1.846				
Villas Bôas Cueva				267	54			2				1	5				1	1		3		131		2				4	471	220	1	94	786	26	812				
Sebastião Reis Júnior				68	5			1		3			754			1	1	1		6		88	199	1	5						1.133	21	115	48	1.317	378	1.695		
Marco Buzzi	1		3	759	76								4				1	2		17		362	3					6	1.234	453	3	153	1.843	78	1.921				
Marco Aurélio Bellizze			1	517	71			1					5							9		203	2	1				2	812	284		118	1.214	85	1.299				
Assusete Magalhães				523	22			2		3							8	1	9	3		423	1	53								1.048	375	5	79	1.507	33	1.540	
Sérgio Kukina		1		576	32					5							12	1	2	7		450		31								1.117	301	3	125	1.546	30	1.576	
Moura Ribeiro		1		696	40			1		1			1				3	4		15		191		3			2	958	189		69	1.216	67	1.283					
Regina Helena Costa		1		611	34			1		2							9	3	6	7		559		25			5	1.263	330		101	1.694	18	1.712					
Rogério Schiatti Cruz				130				375		32			733					2		3		90	168	4			1	1.538	13	117	33	33	1.701	477	2.178				
Nefi Cordeiro				156	15			1					683				1			4		146	182	1	1						1.190	17	179	45	1.431	653	2.084		
Gurgel de Faria			6	439	17			2		3						2	6	1	2	9		463		3				2	955	296	6	139	1.396	47	1.443				
Reynaldo Soares da Fonseca				123	20								668					2		2		127	182	5				1	1.130	12	130	47	1.319	639	1.958				
Ribeiro Dantas				114	26			2		4			634				1	1				65	161	3	1						1.012	16	198	54	1.280	516	1.796		
Antonio Saldanha Palheiro	1			116	18					1			558			1		1				144	182	6			2	1.030	20	130	46	1.226	571	1.797					
Joel Ilan Paciornik				179	26					1			691				1	1		2		146	170	1	5						1.223	12	167	50	1.452	576	2.028		
Presidente da Comissão Gestora de Precedentes (4)																																					11	11	
Presidente da 1ª Seção																																28			28		28		
Presidente da 3ª Seção																																					1	1	
Ministros aposentados																																					1	1	
Total	20	4	45	22.193	1.012	118	1	152	375	132	129	1	6.736	133	7	8	130	55	47	253	3	8.877	1.774	472	64	2	5	9	18	18	58	42.851	7.069	1.816	3.780	55.516	6.979	62.495	

Fontes: Coordenadorias: Corte Especial, Seções e Turmas; Gabinetes de Ministros; NARER e STI (Sistema Justiça).

Nota: Nos processos do Ministro Presidente estão incluídos os feitos de sua competência e as decisões decorrentes do disposto no art. 21, inciso XIII, letra "c" do RISTJ.

(1) Ministro Presidente. (2) Ministra Vice-Presidente do STJ. Ministra Corregedora-Geral da Justiça Federal conforme Ato da Sessão Plenária de 22/5/2018. (3) Ministro Corregedor Nacional de Justiça. (4) Ministro Paulo de Tarso Sanseverino como Presidente da Comissão Gestora de Precedentes conforme Portaria STJ/GP Nº 299 de 19/7/2017.

Decisões colegiadas e monocráticas terminativas - janeiro a maio de 2019 Por órgãos julgadores

Relatores	Decisões colegiadas											Decisões monocráticas (B)	Subtotal C=A+B	Liminares (D)	Decisões interlocutórias (E)	Total geral (C+D+E)
	Corte Especial	1ª Seção	2ª Seção	3ª Seção	1ª Turma	2ª Turma	3ª Turma	4ª Turma	5ª Turma	6ª Turma	Total (A)					
Ministro Presidente	90										90	41.856	41.946	4.551	889	47.386
Ministro Vice-Presidente	1.091										1.091	1.376	2.467	2	429	2.898
Felix Fischer	30			14					1.658		1.702	3.543	5.245	1.836	105	7.186
Francisco Falcão	23	75				1.369					1.467	3.777	5.244	11	156	5.411
Nancy Andrighi	28		55				1.684				1.767	4.016	5.783	62	221	6.066
Laurita Vaz	22			14						1.330	1.366	2.881	4.247	1.791	57	6.095
João Otávio de Noronha (1)																
Humberto Martins (3)	7					2					9		9		1	10
Maria Thereza de Assis Moura (2)	6										6	25	31		7	38
Herman Benjamin	27	64				3.019					3.110	3.461	6.571	12	105	6.688
Napoleão Nunes Maia Filho	17	93			2.369						2.479	3.775	6.254	48	96	6.398
Jorge Mussi	16			17						956	989	3.652	4.641	1.711	85	6.437
Og Fernandes	20	40				975					1.035	4.096	5.131	46	94	5.271
Luis Felipe Salomão	16		41					1.218			1.275	3.814	5.089	106	139	5.334
Mauro Campbell Marques	20	25				1.369					1.414	3.900	5.314	11	359	5.684
Benedito Gonçalves	16	57			1.409						1.482	5.001	6.483	25	312	6.820
Raul Araújo	10		22					1.517			1.549	4.260	5.809	54	222	6.085
Paulo de Tarso Sanseverino			3				853				856	4.314	5.170	123	87	5.380
Isabel Gallotti			19					1.224			1.243	4.069	5.312	59	26	5.397
Antonio Carlos Ferreira			39					1.281			1.320	3.932	5.252	120	150	5.522
Villas Bôas Cueva			20				928				948	3.071	4.019	89	137	4.245
Sebastião Reis Júnior				18						1.110	1.128	4.296	5.424	1.276	94	6.794
Marco Buzzi			29					1.332			1.361	5.761	7.122	136	128	7.386
Marco Aurélio Bellizze			23				1.149				1.172	3.555	4.727	169	151	5.047
Assusete Magalhães		39				1.406					1.445	5.029	6.474	16	50	6.540
Sérgio Kukina		62			1.425						1.487	5.606	7.093	24	102	7.219
Moura Ribeiro			12				654				666	3.662	4.328	105	117	4.550
Regina Helena Costa		86			1.132						1.218	5.038	6.256	25	54	6.335
Rogério Schietti Cruz				5						1.117	1.122	4.156	5.278	1.426	144	6.848
Nefi Cordeiro				20						842	862	4.078	4.940	1.926	67	6.933
Gurgel de Faria		60			1.664						1.724	4.358	6.082	42	122	6.246
Reynaldo Soares da Fonseca				20					1.525		1.545	3.783	5.328	2.062	66	7.456
Ribeiro Dantas				56					1.289		1.345	3.995	5.340	1.805	27	7.172
Antonio Saldanha Palheiro				43						988	1.031	3.892	4.923	1.896	106	6.925
Joel Ilan Paciornik				29						1.450	1.479	4.202	5.681	1.927	164	7.772
Presidente da Comissão Gestora de Precedentes (4)												39	39		19	58
Presidente da 1ª Seção		82									82	26	108		14	122
Presidente da 2ª Seção												4	4			4
Presidente da 3ª Seção				10							10	475	485		139	624
Presidente da 6ª Turma															1	1
Ministros aposentados					1				3		4		4		1	5
Total	1.439	683	263	246	8.000	8.140	5.268	6.575	6.878	5.387	42.879	166.774	209.653	23.492	5.243	238.388

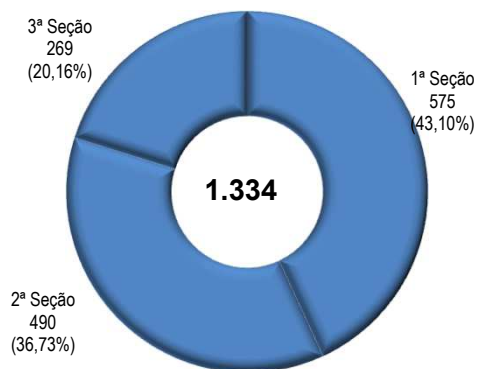
Fontes: Coordenadorias: Corte Especial, Seções e Turmas; Gabinetes de Ministros; NARER e STI (Sistema Justiça).

Nota: Nos processos julgados estão incluídos 25.944 AgInt, 5.778 AgRg e 13.949 EDcl, totalizando 45.671 feitos no ano. Nos processos do ministro presidente estão incluídos os feitos de sua competência e as decisões decorrentes do disposto no art. 21, XIII, letra "c" do RISTJ.

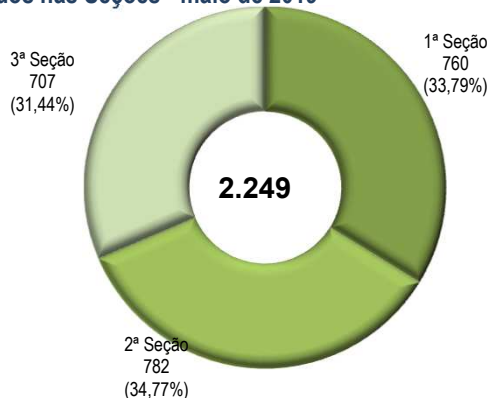
(1) Ministro Presidente. (2) Ministra Vice-Presidente do STJ. Ministra Corregedora-Geral da Justiça Federal conforme Ato da Sessão Plenária de 22/5/2018. (3) Ministro Corregedor Nacional de Justiça. (4) Ministro Paulo de Tarso Sanseverino como Presidente da Comissão Gestora de Precedentes conforme Portaria STJ/GP Nº 299 de 19/7/2017.

Distribuição e julgamento nas seções

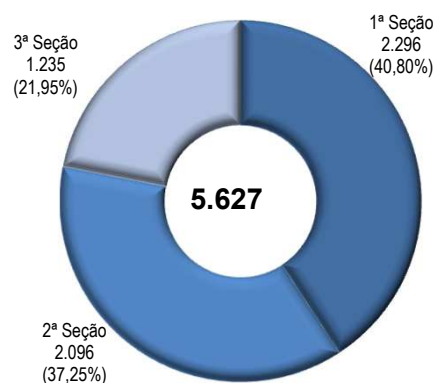
Distribuídos nas Seções - maio de 2019



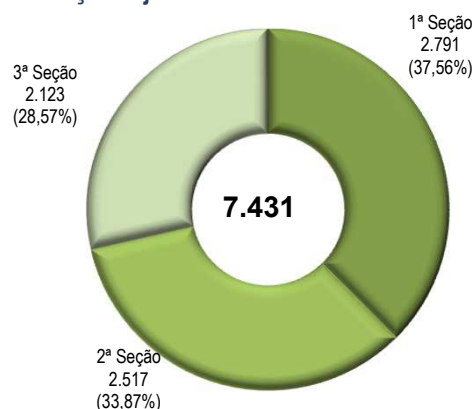
Julgados nas Seções - maio de 2019



Distribuídos nas Seções - janeiro a maio de 2019

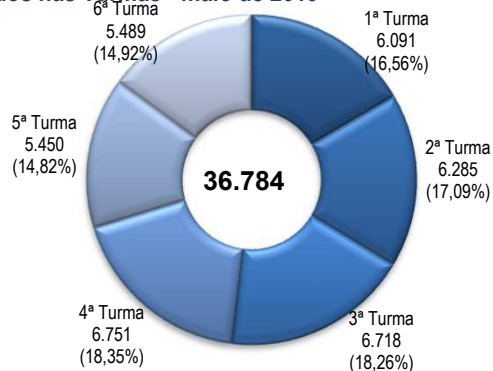


Julgados nas Seções - janeiro a maio de 2019

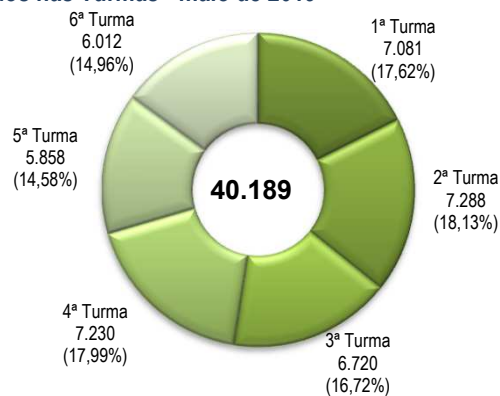


Distribuição e julgamento nas turmas

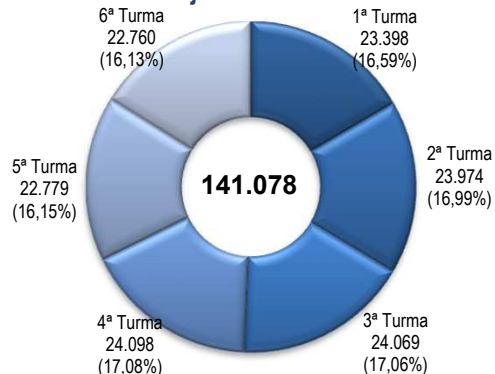
Distribuídos nas Turmas - maio de 2019



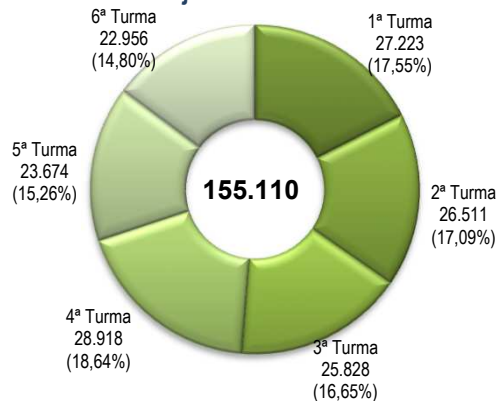
Julgados nas Turmas - maio de 2019



Distribuídos nas Turmas - janeiro a maio de 2019



Julgados nas Turmas - janeiro a maio de 2019



Fontes: Secretaria Judiciária; Coordenadorias: Seções e Turmas; Gabinetes de Ministros; NARER e STI (Sistema Justiça).

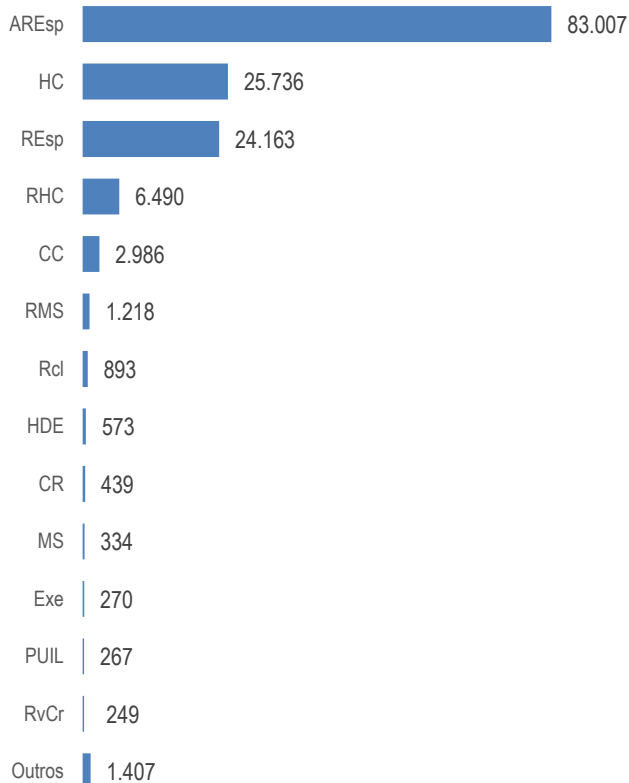
Nota: Nos processos julgados não estão incluídos:

No mês de maio: 7.069 Agravos Internos, 1.816 Agravos Regimentais e 3.780 Embargos de Declaração totalizando 12.665 feitos;

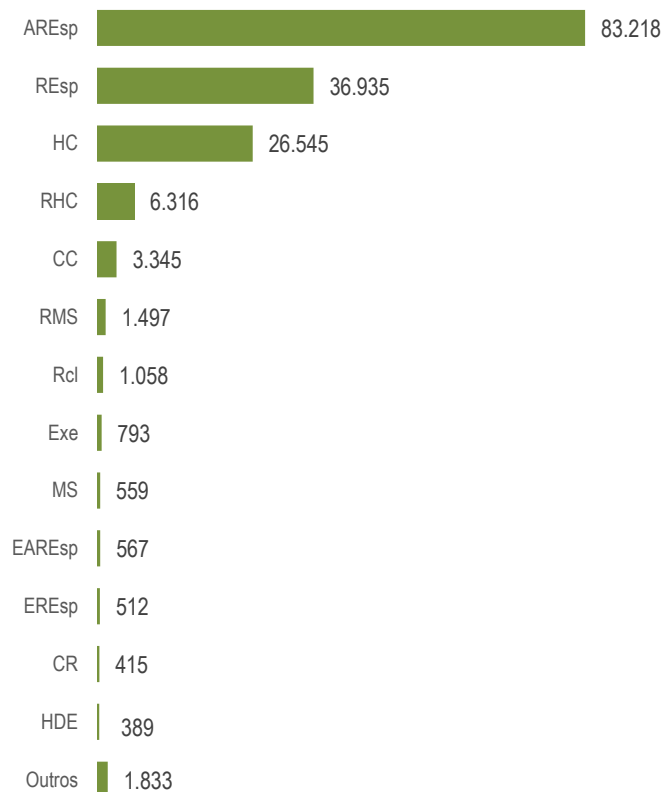
No período de janeiro a maio: 25.944 Agravos Internos, 5.778 Agravos Regimentais e 13.949 Embargos de Declaração totalizando 45.671 feitos.

Processos distribuídos e julgados - janeiro a maio de 2019

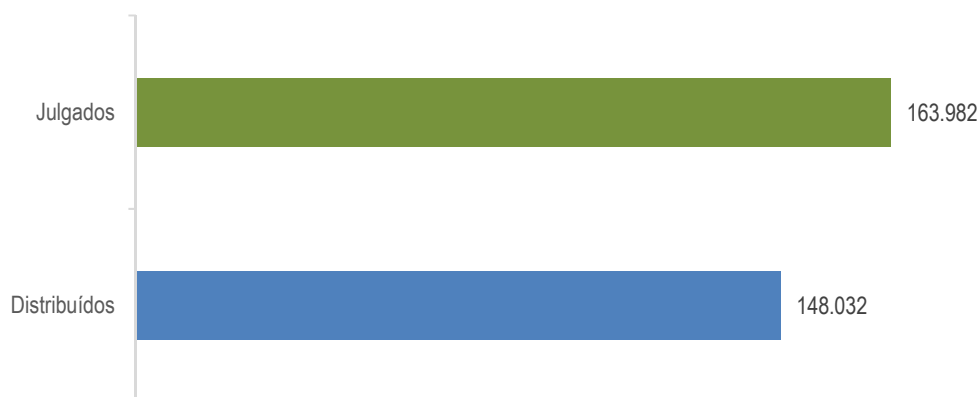
Distribuídos



Julgados



Processos distribuídos e julgados - janeiro a maio de 2019

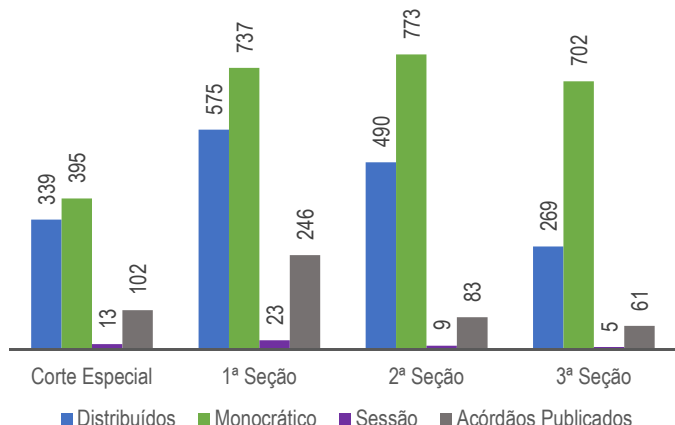


Fontes: Secretaria Judiciária; Coordenadorias: Corte Especial, Seções e Turmas; Gabinetes de Ministros; NARER e STI (Sistema Justiça).

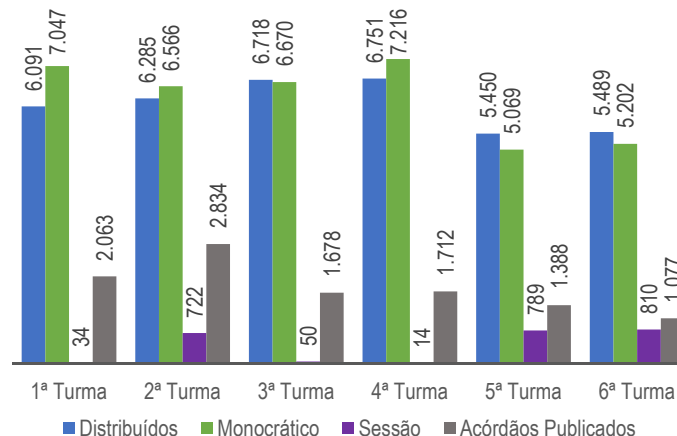
Nos processos julgados não estão incluídos 25.944 Agravos Internos, 5.778 Agravos Regimentais e 13.949 Embargos de Declaração, totalizando, 45.671 feitos no ano.

Processos distribuídos, registrados, julgados e acórdãos publicados - 2019

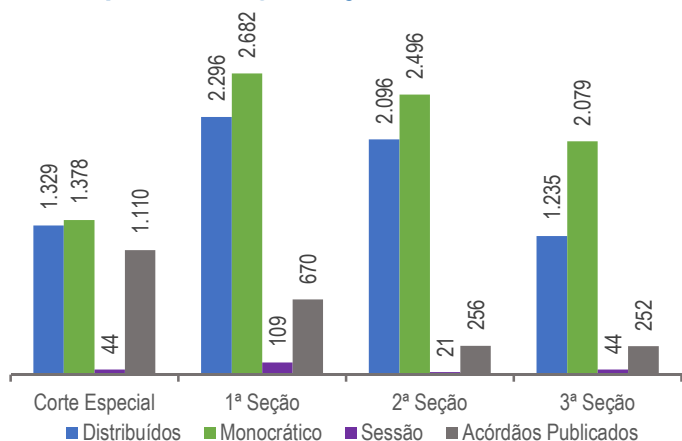
Corte Especial e Seções - maio de 2019



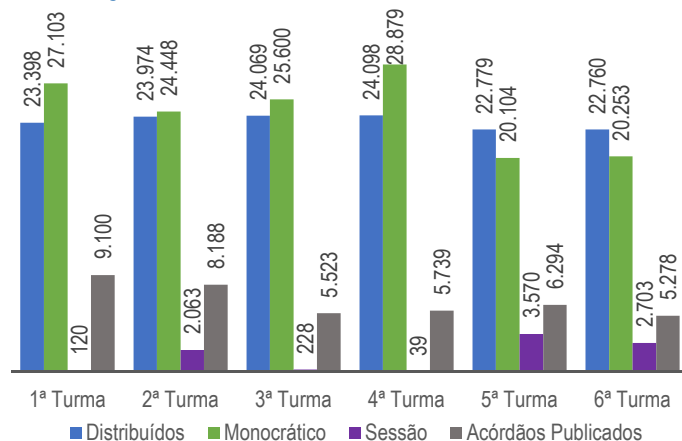
Turmas - maio de 2019



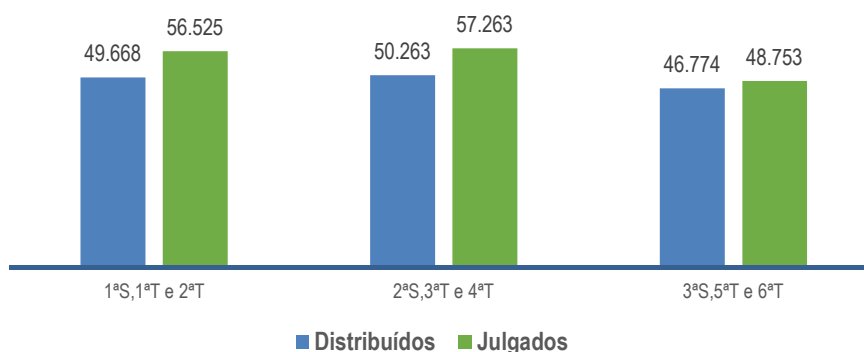
Corte Especial e Seções - janeiro a maio



Turmas - janeiro a maio



Processos distribuídos e julgados nas seções e respectivas turmas - janeiro a maio



Fontes: Secretaria Judiciária; Coordenadorias: Corte Especial, Seções e Turmas; Gabinetes de Ministros; NARER e STI (Sistema Justiça).

Notas: Nos processos da Corte Especial estão incluídos os processos distribuídos e decididos monocraticamente referentes a processos registrados de competência exclusiva da ministra presidente processados no âmbito do referido órgão julgador.

Nos processos julgados não estão incluídos 7.069 Agravos Internos, 1.816 Agravos Regimentais e 3.780 Embargos de Declaração, totalizando 12.665 feitos no mês e 25.944 Agravos Internos, 5.778 Agravos Regimentais e 13.949 Embargos de Declaração, totalizando 45.671 feitos no ano.

Nos dados acima estão computados os acordãos dos recursos internos (AgInt, AgRg e Edcl)

Processos distribuídos, julgados e pendentes de 1º julgamento

Período: 7/4/1989 a 31/05/2019

Processo	Distribuídos	Julgados						Pendentes	
		Processo principal	AgInt	AgRg	EDcl	Total de julgados	Percentual em relação ao ano anterior	Valor absoluto	(%)
Ano	(B)	(C)	(D)	(E)	(F)	(C+D+E+F)		(B-C)	((B-C) / B)
1989	6.103	3.550		90	71	3.711	...	2.553	41,83%
1990	14.087	10.829		507	406	11.742	216,41%	3.258	23,13%
1991	23.368	17.527		1.139	601	19.267	64,09%	5.841	25,00%
1992	33.872	28.673		1.926	829	31.428	63,12%	5.199	15,35%
1993	33.336	31.295		2.372	1.438	35.105	11,70%	2.041	6,12%
1994	38.670	39.034		2.378	1.620	43.032	22,58%	-364	-0,94%
1995	68.576	57.338		3.245	1.749	62.332	44,85%	11.238	16,39%
1996	77.032	71.122		4.263	2.244	77.629	24,54%	5.910	7,67%
1997	96.376	91.263		7.095	3.696	102.054	31,46%	5.113	5,31%
1998	92.107	85.694		10.591	5.182	101.467	-0,58%	6.413	6,96%
1999	118.977	116.024		7.441	4.577	128.042	26,19%	2.953	2,48%
2000	150.738	136.180		11.741	6.243	154.164	20,40%	14.558	9,66%
2001	184.478	179.364		13.952	5.297	198.613	28,83%	5.114	2,77%
2002	155.959	149.722		14.852	7.406	171.980	-13,41%	6.237	4,00%
2003	226.440	189.778		17.853	9.368	216.999	26,18%	36.662	16,19%
2004	215.411	203.041		27.164	11.104	241.309	11,20%	12.370	5,74%
2005	211.128	222.529		32.770	16.129	271.428	12,48%	-11.401	-5,40%
2006	251.020	222.245		26.346	13.752	262.343	-3,35%	28.775	11,46%
2007	313.364	277.810		35.864	16.583	330.257	25,89%	35.554	11,35%
2008	271.521	274.247		51.195	28.600	354.042	7,20%	-2.726	-1,00%
2009	292.103	254.955		48.437	25.326	328.718	-7,15%	37.148	12,72%
2010	228.981	248.625		55.904	25.754	330.283	0,48%	-19.644	-8,58%
2011	290.901	248.237		46.339	22.529	317.105	-3,99%	42.664	14,67%
2012	289.524	287.293		59.838	24.487	371.618	17,19%	2.231	0,77%
2013	309.677	274.465		56.483	23.895	354.843	-4,51%	35.212	11,37%
2014	314.316	306.491		59.915	23.646	390.052	9,92%	7.825	2,49%
2015	332.905	358.813		76.106	26.571	461.490	18,32%	-25.908	-7,78%
2016	335.779	386.910	26.282	34.551	22.979	470.722	2,00%	-51.131	-15,23%
2017	327.129	392.963	55.123	15.326	27.061	490.473	4,20%	-65.834	-20,12%
2018	348.416	412.455	62.752	16.724	32.870	524.801	4,20%	-64.039	-18,38%
2019	148.034	163.982	25.944	5.778	13.949	209.653	7,00%	-15.948	-10,77%
Total	5.800.328	5.742.454	170.101	748.185	405.962	7.066.702	

Fontes: Secretaria Judiciária; Coordenadorias: Corte Especial, Seções e Turmas; Gabinetes de Ministros; NARER e STI (Sistema Justiça).

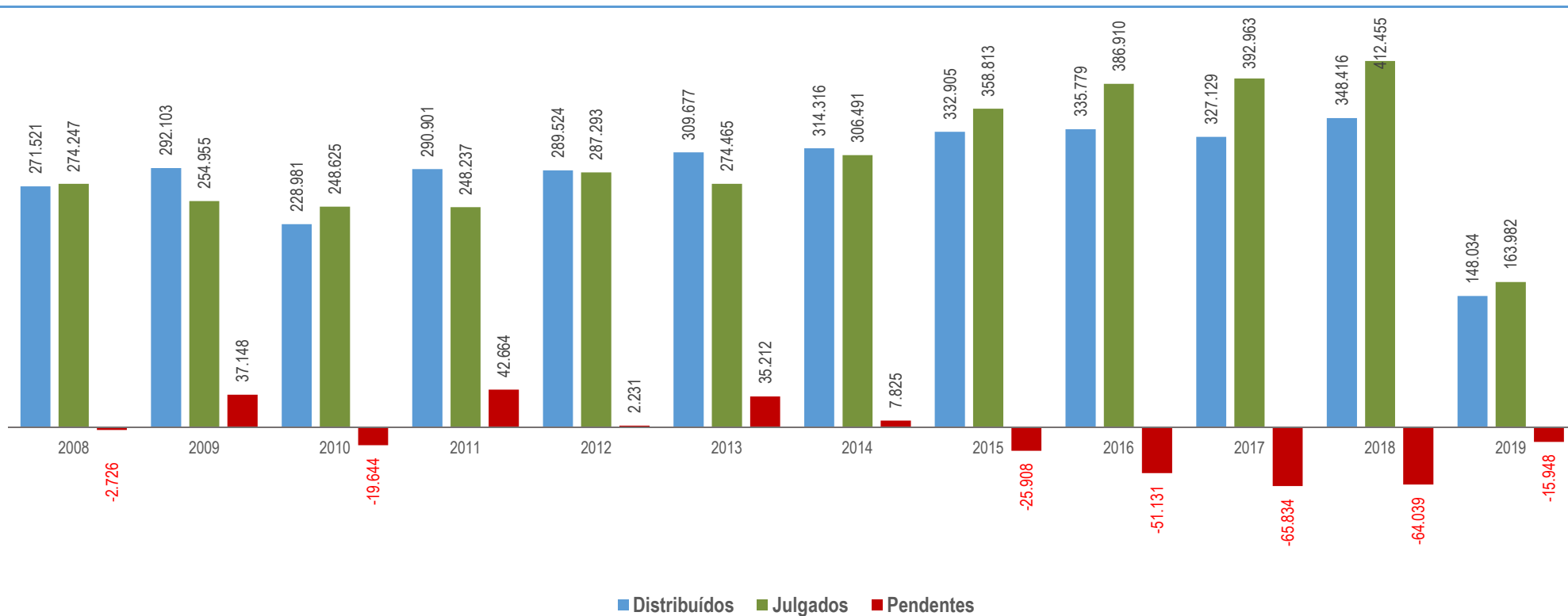
Notas: Sinal convencional utilizado:

.. Não se aplica dado numérico.

Os números negativos em 1994, 2005, 2008, 2010, 2015, 2016, 2017, 2018 e 2019 são decorrentes de processos distribuídos em períodos anteriores e que foram julgados nos citados anos.

Processos distribuídos, julgados e pendentes de 1º julgamento

Período: 01/01/2008 a 31/05/2019



Fontes: Secretaria Judiciária; Coordenadorias: Corte Especial, Seções e Turmas; Gabinetes de Ministros; NARER e STI (Sistema Justiça).

Nota: Os números negativos em 2008, 2010, 2015, 2016, 2017, 2018 e 2019 são decorrentes de processos distribuídos em períodos anteriores e que foram julgados nos citados anos.

Nos processos julgados não estão incluídos no período: 170.101 Agravos Internos, 526.596 Agravos Regimentais e 297.667 Embargos de Declarações, totalizando, 994.364 feitos.

Petições protocolizadas de recursos internos e externos - maio de 2019 -

Tipos de recursos Relatores	Recursos internos					Recursos externos				Total geral (A + B)
	Agravo Interno	Agravo Regimental	Embargos de Declaração	Embargos de Divergência	Subtotal (A)	Agravo em Recurso Extraordinário	Recurso Extraordinário	Recurso Ordinário	Subtotal (B)	
Ministro Presidente	2.154	145	720	74	3.093	4	12		16	3.109
Ministra Vice-Presidente	178	97	187	2	464	223	425	122	770	1.234
Felix Fischer	10	143	56	4	213		3	4	7	220
Francisco Falcão	193		140	14	347		5	1	6	353
Nancy Andrighi	175		125	10	310		1		1	311
Laurita Vaz	4	89	23	2	118		4	2	6	124
João Otávio de Noronha (1)										
Humberto Martins (3)										
Maria Thereza de Assis Moura (2)	6	1	2		9					9
Herman Benjamin	51		79	11	141		6		6	147
Napoleão Nunes Maia Filho	177	3	141	24	345		8	2	10	355
Jorge Mussi	15	185	57	3	260		6	2	8	268
Og Fernandes	174		109	6	289		2		2	291
Luis Felipe Salomão	232		143	8	383					383
Mauro Campbell Marques	186	1	90	8	285		9		9	294
Benedito Gonçalves	303	1	129	12	445		5	2	7	452
Raul Araújo	208	2	118	7	335		5		5	340
Paulo de Tarso Sanseverino	180		94	8	282					282
Isabel Gallotti	182		87	6	275		7		7	282
Antonio Carlos Ferreira	197		108	3	308					308
Villas Bôas Cueva	196		107	7	310		3		3	313
Sebastião Reis Júnior	3	113	43		159		3	1	4	163
Marco Buzzi	270		140	8	418		1		1	419
Marco Aurélio Bellizze	175		128	6	309		1		1	310
Assusete Magalhães	378		98	9	485		3		3	488
Sérgio Kukina	325		129	7	461	1	8		9	470
Moura Ribeiro	148		81	2	231					231
Regina Helena Costa	262		108	6	376		8		8	384
Rogério Schietti Cruz	2	114	39		155		2	2	4	159
Nefi Cordeiro	6	151	64	1	222		5	1	6	228
Gurgel de Faria	225	1	116	1	343		13		13	356
Reynaldo Soares da Fonseca	2	142	51		195		2	4	6	201
Ribeiro Dantas	7	144	47	1	199		2	1	3	202
Antonio Saldanha Palheiro	4	108	41	3	156		3	2	5	161
Joel Ilan Paciornik	2	162	50	4	218		3	3	6	224
Presidente da 1ª Seção	37		49		86		4	15	19	105
Presidente da 3ª Seção	38	5	358		401					401
Total	6.705	1.607	4.057	257	12.626	228	559	164	951	13.577

Fontes: Secretaria Judiciária e STJ (Sistema Justiça).

(1) Ministro Presidente. (2) Ministra Vice-Presidente do STJ. Ministra Corregedora-Geral da Justiça Federal conforme Ato da Sessão Plenária de 22/5/2018 (3) Ministro Corregedor Nacional de Justiça. (4) Computadas as petições sem destinatários bem como as endereçadas aos ministros aposentados.

Petições protocolizadas de recursos internos e externos - janeiro a maio de 2019 -

Tipos de recursos Relatores	Recursos internos					Recursos externos				Total (A + B)
	Agravo Interno	Agravo Regimental	Embargos de Declaração	Embargos de Divergência	Subtotal (A)	Agravo em Recurso Extraordinário	Recurso Extraordinário	Recurso Ordinário	Subtotal (B)	
Ministro Presidente	3.571	205	2.211	429	6.416	12	51		63	6.479
Ministro Vice-Presidente	752	542	981	9	2.284	830	2.122	543	3.495	5.779
Felix Fischer	68	531	163	16	778		3	4	7	785
Francisco Falcão	951	4	555	30	1.540		8	1	9	1.549
Nancy Andrighi	1.079	2	537	31	1.649		1		1	1.650
Laurita Vaz	36	337	105	17	495		4	4	8	503
João Otávio de Noronha (1)			2		2					2
Humberto Martins (3)			4		4					4
Maria Thereza de Assis Moura (2)	17	1	8	12	38					38
Herman Benjamin	614	1	569	48	1.232		9	1	10	1.242
Napoleão Nunes Maia Filho	793	3	626	52	1.474		14	4	18	1.492
Jorge Mussi	58	509	167	19	753		7	2	9	762
Og Fernandes	835	2	422	31	1.290	1	3		4	1.294
Luis Felipe Salomão	1.168	3	512	26	1.709					1.709
Mauro Campbell Marques	1.077	4	536	20	1.637		14	1	15	1.652
Benedito Gonçalves	1.442	3	563	30	2.038		11	2	13	2.051
Raul Araújo	1.126	6	494	25	1.651		6		6	1.657
Paulo de Tarso Sanseverino	1.103		420	8	1.531					1.531
Isabel Gallotti	1.174		483	10	1.667		8		8	1.675
Antonio Carlos Ferreira	1.040		422	18	1.480					1.480
Villas Bôas Cueva	964		545	26	1.535		4		4	1.539
Sebastião Reis Júnior	46	511	177	3	737		7	1	8	745
Marco Buzzi	1.470		615	18	2.103		2		2	2.105
Marco Aurélio Bellizze	1.117		521	14	1.652		3		3	1.655
Assuete Magalhães	1.465		386	20	1.871		7		7	1.878
Sérgio Kukina	1.238		500	24	1.762	1	10		11	1.773
Moura Ribeiro	815		303	24	1.142		3		3	1.145
Regina Helena Costa	1.193		412	33	1.638	1	10	1	12	1.650
Rogério Schietti Cruz	32	403	127		562		3	2	5	567
Nefi Cordeiro	40	585	188	5	818		8	2	10	828
Gurgel de Faria	1.135	1	471	22	1.629		16		16	1.645
Reynaldo Soares da Fonseca	35	474	148	1	658		2	4	6	664
Ribeiro Dantas	49	535	187	6	777		4	1	5	782
Antonio Saldanha Palheiro	32	411	146	11	600		3	2	5	605
Joel Ilan Paciornik	26	565	176	7	774		7	4	11	785
Presidente da 1ª Seção	149		86		235		4	16	20	255
Presidente da 2ª Seção			1		1					1
Presidente da 3ª Seção	53	7	387		447					447
Presidente da Comissão Gestora de Precedentes (4)	1		1		2					2
Sec. Órgãos Julgadores (5)										
Total	26.764	5.645	15.157	1.045	48.611	845	2.354	595	3.794	52.405

Fontes: Secretaria Judiciária; STJ (Sistema Justiça).

(1) Ministro Presidente. (2) Ministra Vice-Presidente do STJ. Ministra Corregedora-Geral da Justiça Federal conforme Ato da Sessão Plenária de 22/5/2018 (3) Ministro Corregedor Nacional de Justiça. (4) Ministro Paulo de Tarso Sanseverino como Presidente da Comissão Gestora de Precedentes conforme Portaria STJ/GP Nº 299 de 19/7/2017. (5) Computadas as petições sem destinatários bem como as endereçadas aos Ministros aposentados.

Glossário

Acórdão

Peça escrita que contém o julgamento proferido por órgão colegiado de um tribunal; não por um juiz.

AREsp (Agravo em recurso especial)

Recurso que se interpõe contra decisão do presidente ou do vice-presidente do tribunal recorrido.

Controvérsia

Representa o conjunto de processos recebidos pelo STJ na condição de representativos da controvérsia – RRC (§ 1º do art. 1036 do CPC), a fim de possibilitar a afetação dos (s) processo (s), pelo Órgão Julgador do STJ, ao rito dos recursos repetitivos.

Controvérsia aguardando manifestação

Representa todas as controvérsias pendentes até o mês de referência deste boletim (quantitativo acumulado).

Decisão interlocutória

É o ato pelo qual o juiz, no curso do processo, resolve questão incidente, ou seja, ponto relevante que não põe fim ao processo.

Decisão Liminar

Decisão urgente e provisória, dada antes do julgamento do processo para evitar prejuízo irreparável a um direito

Decisão terminativa

É aquela onde o magistrado toma uma decisão que põe fim ao processo.

Decisão colegiada

Decisão proferida por um grupo de juízes ou ministros, reunidos em um colegiado. É também denominada de "acórdão". Os órgãos colegiados do Tribunal são: Corte Especial, seções e turmas.

Decisão monocrática Decisão proferida por um único magistrado; não por colegiado.

Distribuição

Escolha do relator do processo por sorteio ou por prevenção. O relator sorteado pode declarar-se impedido, caso em que é feito novo sorteio.

Ministério público

Instituição permanente, essencial à função jurisdicional do Estado, à qual incumbe a defesa da ordem jurídica, do regime democrático e dos interesses sociais e individuais indisponíveis (CF, art. 127).

Pedido de vista

Ato pelo qual o ministro solicita os autos de um processo com o direito de tomar conhecimento de tudo o que nele contém, se dá durante o julgamento no momento de proferir o voto ele pode pedir.

Processo

Conjunto coordenado de preceitos legais normativos, que imprimem forma e movimento à ação no sentido formal.

Processo atribuído

É o processo que foi imputado ao ministro nomeado no lugar de magistrado que deixou o cargo por aposentadoria, falecimento ou mudança de órgão julgador.

Processo baixado

Processo recursal que foi encaminhado de volta ao tribunal de origem.

Processo Arquivado:

Processo originário que foi guardado em arquivo definitivamente no tribunal após o trânsito em julgado.

Processo distribuído

Processo recebido pelo magistrado, mediante distribuição por sorteio, para que proceda ao seu julgamento.

Processo originário

Aquele que se inicia no próprio órgão e não chega a ele como recurso contra decisão proferida em outro grau de jurisdição.

Processo pendente de 1ª decisão

Processo que ainda não possui decisão terminativa/definitiva.

Processo recursal

Aquele que chega ao órgão como recurso contra decisão proferida em outro grau de jurisdição.

Processo redistribuído

É aquele resultante da nova distribuição decorrente da incompetência reconhecida do magistrado ou do órgão judicial a que foi anteriormente distribuída ou decorrente de aposentadoria, falecimento ou afastamento do relator originário.

Processo registrado

É o feito registrado ao Ministro Presidente, vice-Presidente e aos presidentes de seção por determinação regimental.

Recurso

Meio de que dispõe a parte vencida em um processo para provocar a modificação ou a invalidação de uma decisão judicial desfavorável.

RE (Recurso extraordinário)

Recurso da competência do Supremo Tribunal Federal contra decisões proferidas em única ou última instância, quando a decisão recorrida: a) contrariar dispositivo da Constituição Federal; b) declarar a inconstitucionalidade de tratado ou lei federal; c) julgar válida lei ou ato de governo local contestado em face da Constituição; d) julgar válida lei local contestada em face de lei federal (CF, art. 102, III).

REsp (Recurso especial)

Recurso de competência do Superior Tribunal de Justiça, instituído pela Constituição de 1988 (art. 105, 111). É cabível das causas decididas em única ou última instância pelos Tribunais Regionais Federais ou pelos Tribunais dos Estados, do Distrito Federal e Territórios, quando a decisão recorrida: a) contrariar tratado ou lei federal, ou negar-lhes vigência; b)

julgar válida lei ou ato de governo local contestado em face de lei federal; e c) der à lei federal interpretação divergente de que lhe haja atribuído outro tribunal.

RO (Recurso ordinário)

Recurso dirigido ao Superior Tribunal de Justiça, quando denegatória a decisão, em mandado de segurança decidido em única instância e habeas corpus decidido em única ou última instância pelos tribunais regionais federais e pelos tribunais de justiça dos estados e do Distrito Federal e dos Territórios, bem como em causas em que forem partes estado estrangeiro ou organismo internacional de um lado e, do outro, município ou pessoa residente e domiciliada no País (CF, art. 105, caput, II).

Relator

Membro de tribunal a quem se atribui – por distribuição automática e eletrônica – um processo para estudá-lo e explicá-lo em relatório, podendo ser escolhido também por prevenção, quando já tiver sido relator de processos referentes ao mesmo caso.

Voto-vista

Consiste no voto proferido pelo ministro que pediu vista dos autos.

Recurso especial repetitivo

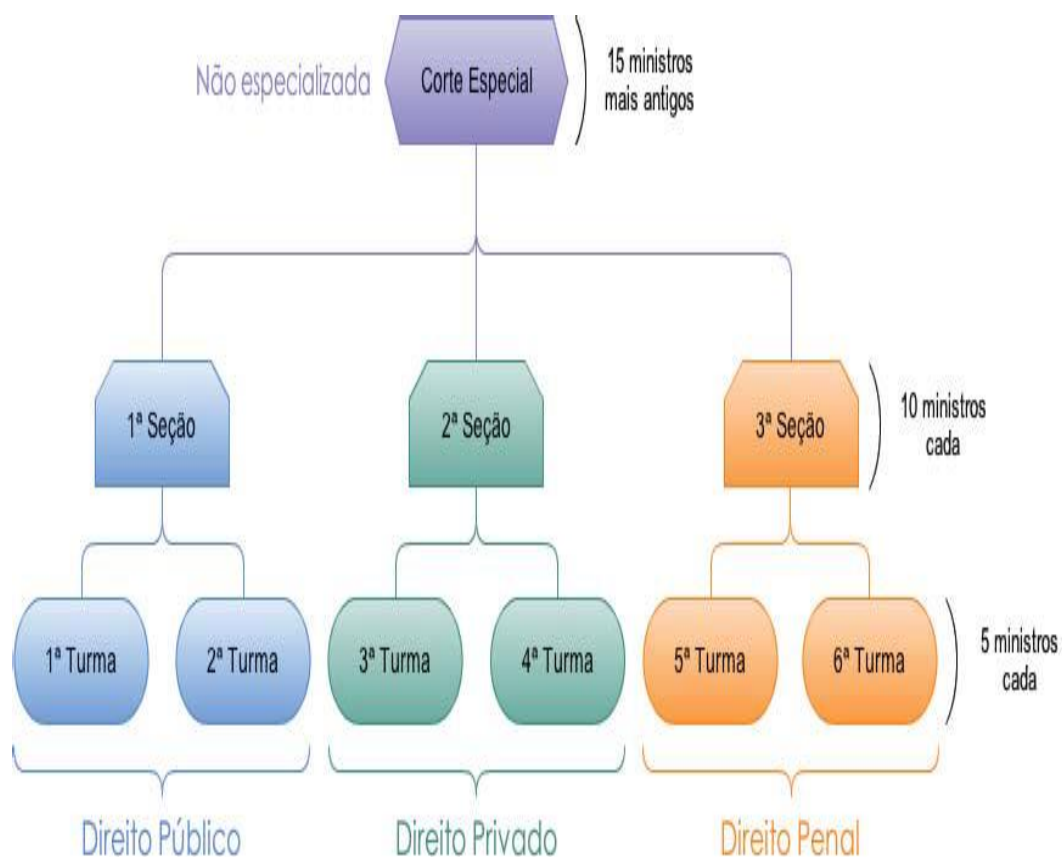
É um recurso que representa um grupo de recursos baseados em teses idênticas, ou seja, que têm fundamento em questão de direito idêntica. Nesses casos, o processo fica suspenso no tribunal de origem até o pronunciamento definitivo do STJ sobre a matéria.

Classes processuais do STJ: para consultar todas as classes de feitos clique no link abaixo e consulte diretamente no Art. 67 do Regimento Interno:

[Link](#)

Áreas de especialização

O Regimento Interno definiu as áreas de especialização dos seus órgãos judiciários (seções e turmas), atribuindo-lhes competência para processar e julgar os feitos relativos ao Direito Público, ao Direito Privado e ao Direito Penal. Essa especialização é definida em razão da natureza da relação jurídica litigiosa.



BOLETIM ESTATÍSTICO

MAIO 2019



STJ

Assessoria de Modernização e Gestão Estratégica
Coordenadoria de Gestão da Informação