



STJ

Assessoria de Modernização e Gestão Estratégica
Coordenadoria de Gestão da Informação

BOLETIM ESTATÍSTICO

ABRIL 2019

PLENÁRIO	CORTE ESPECIAL	PRIMEIRA SEÇÃO Direito Público	SEGUNDA SEÇÃO Direito Privado	TERCEIRA SEÇÃO Direito Penal	CONSELHO DA JUSTIÇA FEDERAL
<ol style="list-style-type: none"> Felix Fischer 17/12/1996 Francisco Cândido de M. Falcão Neto 30/6/1999 Fátima Nancy Andrighi 27/10/1999 Laurita Hilário Vaz 26/6/2001 João Otávio de Noronha (Presidente) 3/12/2002 Humberto Eustáquio Soares Martins¹ 14/6/2006 Maria Thereza Rocha de Assis Moura (Vice-Presidente) 9/8/2006 Antonio Herman de Vasconcellos e Benjamin 6/9/2006 Napoleão Nunes Maia Filho 23/5/2007 Jorge Mussi 12/12/2007 Geraldo Og Nicéas Marques Fernandes 17/6/2008 Luis Felipe Salomão 17/6/2008 Mauro Luiz Campbell Marques² 17/6/2008 Benedito Gonçalves 17/9/2008 Raul Araújo Filho 12/5/2010 Paulo de Tarso Vieira Sanseverino 10/8/2010 Maria Isabel Diniz Gallotti Rodrigues 10/8/2010 Antonio Carlos Ferreira 13/6/2011 Ricardo Villas Bôas Cueva 13/6/2011 Sebastião Alves dos Reis Júnior 13/6/2011 Marco Aurélio Gastaldi Buzzi 5/9/2011 Marco Aurélio Bellizze Oliveira³ 5/9/2011 Assusete Dumont Reis Magalhães 21/8/2012 Sérgio Luiz Kukina 6/2/2013 Paulo Dias de Moura Ribeiro 28/8/2013 Regina Helena Costa 28/8/2013 Rogério Schietti Machado Cruz 28/8/2013 Nefi Cordeiro 3/4/2014 Luiz Alberto Gurgel de Faria 9/9/2014 Reynaldo Soares da Fonseca 26/5/2015 Marcelo Navarro Ribeiro Dantas 30/9/2015 Antonio Saldanha Palheiro 6/4/2016 Joel Ilan Paciornik 6/4/2016 <p>¹ Corregedor Nacional de Justiça ² Diretor da Revista ³ Ministro Ouvidor</p> <p>Art. 2º, § 1º, do RISTJ Presidência: 29/8/2018 a 29/8/2020</p>	<ol style="list-style-type: none"> João Otávio de Noronha Maria Thereza de Assis Moura Felix Fischer Francisco Falcão Nancy Andrighi Laurita Vaz Humberto Martins Herman Benjamin Napoleão Nunes Maia Filho Jorge Mussi Og Fernandes Luis Felipe Salomão Mauro Campbell Marques Benedito Gonçalves Raul Araújo <p>Coord.: Vânia Maria Soares Rocha Art. 2º, § 2º, do RISTJ Sessões: 1ª e 3ª quartas-feiras do mês</p> <p>CONSELHO DE ADMINISTRAÇÃO</p> <ol style="list-style-type: none"> João Otávio de Noronha Maria Thereza de Assis Moura Felix Fischer Francisco Falcão Nancy Andrighi Laurita Vaz Humberto Martins Herman Benjamin Napoleão Nunes Maia Filho Jorge Mussi Og Fernandes <p>Art. 5º do RISTJ</p> <p>Diretor-Geral: Lúcio Guimarães Marques</p>	<ol style="list-style-type: none"> Francisco Falcão Herman Benjamin Napoleão Nunes Maia Filho Og Fernandes Mauro Campbell Marques* Benedito Gonçalves Assusete Magalhães Sérgio Kukina Regina Helena Costa Gurgel de Faria <p>*Presidência: 6/8/2017 a 5/8/2019 Secretário: Ronaldo F. Amorim</p> <p>Art. 2º, §§ 3º e 6º, do RISTJ – Sessões: 2ª e 4ª quartas-feiras do mês</p> <p>PRIMEIRA TURMA</p> <ol style="list-style-type: none"> Napoleão Nunes Maia Filho Ingresso: 1º/7/2011 Benedito Gonçalves Ingresso: 18/9/2008 Sérgio Kukina Ingresso: 7/2/2013 Regina Helena Costa* Ingresso: 29/8/2014 Gurgel de Faria Ingresso: 1º/3/2016 <p>*Presidência: 5/5/2017 a 4/5/2019 Secretária: Bárbara Camunã</p> <p>SEGUNDA TURMA</p> <ol style="list-style-type: none"> Francisco Falcão* Ingresso: 2/9/2016 Herman Benjamin Ingresso: 6/9/2006 Og Fernandes Ingresso: 31/8/2016 Mauro Campbell Marques Ingresso: 17/6/2008 Assusete Magalhães Ingresso: 19/2/2014 <p>*Presidência: 12/11/2017 a 11/11/2019 Secretária: Angela Valéria Dusi</p> <p>Art. 2º, §§ 3º, 4º e 6º, do RISTJ – Sessões: terças-feiras e 1ª e 3ª quintas-feiras do mês Coord. de Processamento Dir. Público Samara Daphne Bertin</p>	<ol style="list-style-type: none"> Nancy Andrighi Luis Felipe Salomão Raul Araújo Paulo de Tarso Sanseverino* Isabel Gallotti Antonio Carlos Ferreira Villas Bôas Cueva Marco Buzzi Marco Aurélio Bellizze Moura Ribeiro <p>*Presidência: 27/8/2017 a 26/8/2019 Secretária: Ana Elisa Kirjner</p> <p>TERCEIRA TURMA</p> <ol style="list-style-type: none"> Nancy Andrighi Ingresso: 25/8/2016 Paulo de Tarso Sanseverino Ingresso: 11/8/2010 Villas Bôas Cueva Ingresso: 14/6/2011 Marco Aurélio Bellizze Ingresso: 29/8/2014 Moura Ribeiro* Ingresso: 29/8/2014 <p>*Presidência: 25/8/2018 a 24/8/2020 Secretário: Walfan Tavares Araújo</p> <p>QUARTA TURMA</p> <ol style="list-style-type: none"> Luis Felipe Salomão Ingresso: 18/6/2008 Raul Araújo Ingresso: 26/9/2018 Isabel Gallotti Ingresso: 11/8/2010 Antonio Carlos Ferreira* Ingresso: 4/4/2011 Marco Buzzi Ingresso: 6/9/2011 <p>*Presidência: 10/8/2017 a 9/8/2019 Secretária: Teresa Helena Basevi</p> <p>Coord. de Processamento Dir. Privado Ângela Maria de Queiroz Dias</p>	<ol style="list-style-type: none"> Felix Fischer Laurita Vaz Jorge Mussi Sebastião Reis Júnior Rogério Schietti Cruz* Nefi Cordeiro Reynaldo Soares da Fonseca Ribeiro Dantas Antonio Saldanha Palheiro Joel Ilan Paciornik <p>*Presidência: 28/5/2017 a 27/5/2019 Secretário: Gilberto Ferreira Costa</p> <p>QUINTA TURMA</p> <ol style="list-style-type: none"> Felix Fischer Ingresso: 2/9/2014 Jorge Mussi Ingresso: 2/10/2015 Reynaldo Soares da Fonseca* Ingresso: 27/5/2015 Ribeiro Dantas Ingresso: 1º/10/2015 Joel Ilan Paciornik Ingresso: 7/4/2016 <p>*Presidência: 27/5/2017 a 26/5/2019 Secretário: Marcelo Pereira Cruvinel</p> <p>SEXTA TURMA</p> <ol style="list-style-type: none"> Laurita Vaz Ingresso: 30/8/2018 Sebastião Reis Júnior Ingresso: 14/6/2011 Rogério Schietti Cruz Ingresso: 29/8/2013 Nefi Cordeiro* Ingresso: 4/4/2014 Antonio Saldanha Palheiro Ingresso: 7/4/2016 <p>*Presidência: 3/10/2017 a 2/10/2019 Secretário: Eliseu Augusto Santana</p> <p>Coord. de Processamento Dir. Penal Oliomar Rezende de Castro</p>	<p>João Otávio de Noronha Maria Thereza de Assis Moura Corregedora-Geral Paulo de Tarso Sanseverino Efetivo (2017/2019) Isabel Gallotti Efetivo (2017/2019) Antonio Carlos Ferreira Efetivo (2018/2020) Villas Bôas Cueva Suplente (2017/2019) Sebastião Reis Júnior Suplente (2017/2019) Marco Buzzi Suplente (2018/2020) Art. 7º do RISTJ</p> <p>ENFAM</p> <p>Herman Benjamin Diretor-Geral Biênio 2018/2020 Og Fernandes Vice-Diretor Biênio 2017/2019 Raul Araújo Diretor do CEJ/CJF Luis Felipe Salomão Biênio 2018/2020 Mauro Campbell Marques Biênio 2018/2020</p> <p>Art. 10 do RI/ENFAM</p> <p>TRIBUNAL SUPERIOR ELEITORAL</p> <p>Jorge Mussi Corregedor-Geral Biênio 2017/2019 Og Fernandes Efetivo (2018/2020) Luis Felipe Salomão Substituto (2017/2019) Mauro Campbell Marques Substituto (2018/2020) Art. 10 III, do RISTJ</p>
COMISSÕES PERMANENTES – Arts. 40 e 41 do RISTJ					
REGIMENTO INTERNO Mauro Campbell Marques (Presidente) Isabel Gallotti Sérgio Kukina Reynaldo Soares da Fonseca Moura Ribeiro Nefi Cordeiro	JURISPRUDÊNCIA Felix Fischer (Presidente) Benedito Gonçalves Villas Bôas Cueva Sebastião Reis Júnior Marco Aurélio Bellizze Gurgel de Faria	DOCUMENTAÇÃO Og Fernandes (Presidente) Antonio Carlos Ferreira Antonio Saldanha Palheiro Joel Ilan Paciornik (Suplente)	COORDENAÇÃO Marco Buzzi (Presidente) Regina Helena Costa Nefi Cordeiro Ribeiro Dantas (Suplente)	GESTORA DE PRECEDENTES Paulo de Tarso Sanseverino (Presidente) Assusete Magalhães Rogério Schietti Cruz Moura Ribeiro (Suplente)	



STJ

Assessoria de Modernização e Gestão Estratégica
Coordenadoria de Gestão da Informação

BOLETIM ESTATÍSTICO

Brasília

ABRIL 2019



Sumário

1. Composição do Superior Tribunal de Justiça	02
2. Apresentação.....	06
3. Movimentação processual – distribuição até a baixa (Abr.).....	10
4. Movimentação processual – distribuição até a baixa (jan./Abr.).....	11
5. Gráfico - acervo por relator e órgão julgador	12
6. Acervo por assunto e ramo do direito	13
7. Recursos repetitivos	14
8. Maiores demandantes	15
9. Processos recebidos (jan./Abr.).....	16
10. Processos distribuídos e registrados por Unidade da Federação.....	17
11. Processos distribuídos, julgados e pendentes de 1º julgamento (jan./Abr.)	18
12. Processos registrados – ministro presidente (jan./Abr.).....	19
13. Decisões e despachos proferidos pelos ministros presidente e vice-presidente (jan./Abr.).....	20
14. Processos distribuídos e registrados por órgão julgante (Abr.).....	21
15. Processos distribuídos e registrados por classes de processos (Abr.).....	22
16. Processos distribuídos e registrados por órgão julgante (jan./Abr.).....	23
17. Processos distribuídos e registrados por classe de processos (jan./Abr.).....	24

18. Processos julgados por órgão julgante (Abr.)	25
19. Processos julgados por classe de feitos (Abr.)	26
20. Processos julgados por órgão julgante (jan./Abr.)	27
21. Processos julgados por classes de feitos (jan./Abr.)	28
22. Gráfico de processos distribuídos e julgados nas seções e respectivas turmas (jan./Abr.).....	29
23. Gráfico de processos distribuídos e julgados por classes de feitos (jan./Abr.)	30
24. Gráfico de processos distribuídos, julgados e acórdãos publicados (jan./Abr.)	31
25. Processos distribuídos, julgados, e pendentes de 1º julgamento no período de 7/4/1989 a 30/04/2019	32
26. Gráfico de processos distribuídos, julgados e pendentes de 1º julgamento (01/01/2008 a 30/04/2019)	33
27. Recursos protocolizados de decisões proferidas no STJ – (por relator) (Abr.)	34
28. Recursos protocolizados de decisões proferidas no STJ – (por relator) (jan./Abr.)	35
29. Glossário	36

Apresentação

Em conformidade com o Regimento Interno nos seus artigos 21, inciso XXIX, e 117, o Boletim Estatístico publica mensalmente os dados quantitativos sobre o trâmite processual e a atividade judicante no STJ. O relatório estatístico da movimentação processual do STJ que segue visa proporcionar ao leitor uma compreensão geral das principais informações estatísticas do Tribunal.

Os processos recebidos no STJ

No mês de abril, o STJ recebeu 30.920 processos novos originários e recursais, somando 120.525 casos novos desde o mês de janeiro. Essa quantidade equivale a 1.565 processos novos a cada dia útil do período. Desse volume, quatro classes processuais concentram 94,5% dos casos recebidos: os Agravos em Recurso Especial (AREsp) foram 55,2% (69.182); os Recursos Especiais (REsp), 19,1% (20.203); os *Habeas Corpus* (HC), 15,8% (19.674); e os Recursos em *Habeas Corpus* (RHC), 4,1% (4.922). Um histórico dessa apuração realizada nos mesmos períodos (janeiro a abril) desde 2012 (Figura 1) apresenta crescimento nas quantidades de casos de AREsp, HC e RHC e estabilidade, no caso dos REsp. A evolução dos AREsp, com valor destacado em 2016 e um recuo nos anos seguintes (Figura 1a), é consequência do envio de processos do TJSP, que aumenta nesse ano, e também da diminuição gradativa do envio de processos dos TJs e TRF da Região Sul a partir de 2015, gerando o resultado observado, conforme foi analisado nos boletins de outubro e dezembro de 2017.

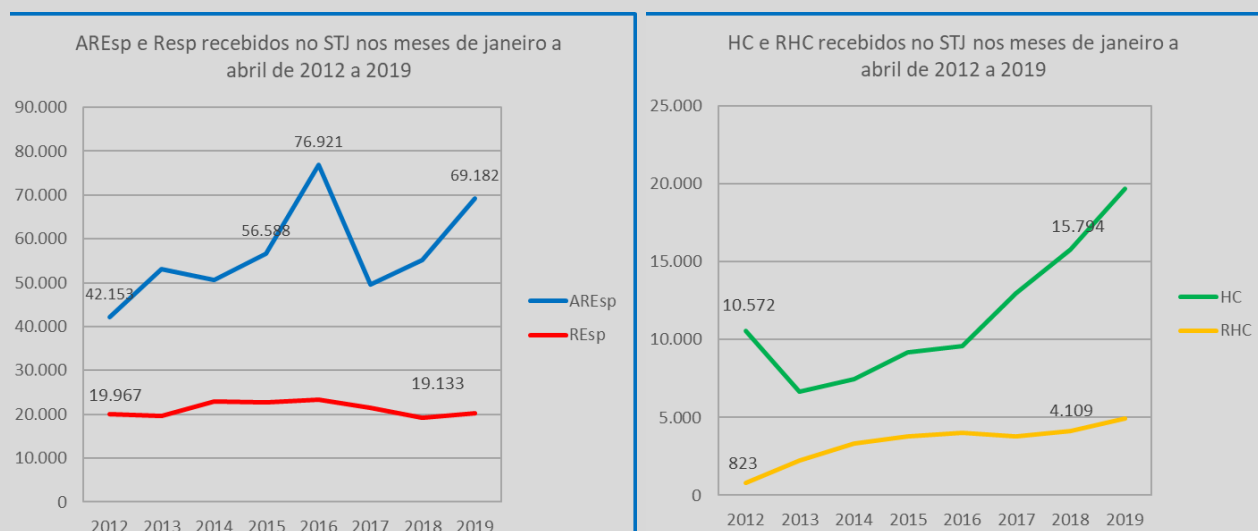


Figura 1. Processos recebidos no STJ de janeiro a abril no período de 2012 a 2019 de AREsp e REsp em (a) à esquerda; em HC e RHC em (b) à direita.

A quantidade de REsp recebidos no STJ nesse histórico é estável e destoa do ritmo crescente das demais classes. Esse comportamento corresponde com a sistemática de recursos repetitivos que impede a subida de REsp ao STJ que sejam relacionados a temas que estão em análise ou que já foram analisados no Tribunal. Para ilustrar, são 1.191.372 processos sobrestados nos tribunais de origem por temas que estão sendo analisados no STJ. Esses casos podem ser os próprios REsp impedidos de subir ou processos que podem motivar novos REsp ao STJ, e ficam aguardando na origem a fim de receber uma decisão correspondente à que for dada ao tema em julgamento no STJ. O efeito da sistemática de recursos repetitivos também abrange casos que não aparecem nessa apuração de processos sobrestados: os processos que são

resolvidos na origem por serem relacionados a temas que já foram analisados no STJ. Esses casos também não resultam em REsp's ao STJ, normalmente. Na Figura 1b, o ritmo crescente dos processos HC e RHC autuados no STJ, assim como dos demais processos criminais – ver boletim de novembro de 2017.

Os processos distribuídos e registrados

Os processos distribuídos e registrados aos ministros do STJ no mês de abril foram 29.783, valor equivalente ao quantitativo de recebidos (30.920) no mês. Contando desde o mês de janeiro, foram 109.577 processos distribuídos e registrados. No mesmo período foram 45% (48.729) distribuídos aos ministros e 55% (60.848) registrados à presidência do STJ, às presidências dos órgãos julgadores do Tribunal e à presidência da Comissão Gestora de Precedentes. A Figura 2, compara a distribuição por ramo do direito em destaque para o ramo de Direito Civil que tem oscilado com tendência de queda e para os ramos Direito Penal e Processo Penal que tem se elevado no decorrer do período sendo que a Figura 1b mostra que os processos recebidos nas classes HC e RHC têm contribuído para essa elevação.

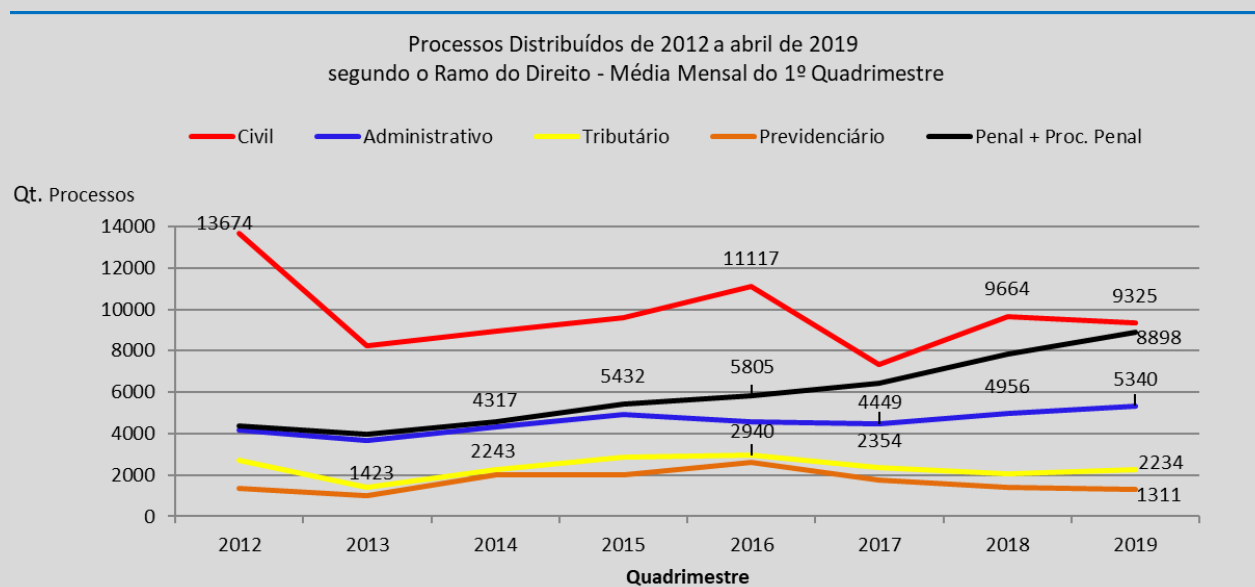


Figura 2. Média dos processos distribuídos dos ramos de direito civil, administrativo, tributário, previdenciário, penal e processo penal no 1º quadrimestre dos anos.

Os julgados do Tribunal

Em março, foram proferidas no STJ 54.874 decisões terminativas. Contando desde janeiro, foram 154.137 decisões, dentre as quais 33.006 foram proferidas em recursos internos de Agravos Regimentais, Agravos Internos e Embargos de Declaração. Considerando o volume de processos distribuídos e registrados desde janeiro, que foram 109.577 processos, a quantidade de julgados (descontados aqueles em recursos internos) supera o volume de processos distribuídos em 10,54% ou 11.554 decisões, o que contribui com o cumprimento da meta 1 das Metas Nacionais do Poder Judiciário, de julgar quantidade maior de processos de conhecimento do que os distribuídos no ano corrente.

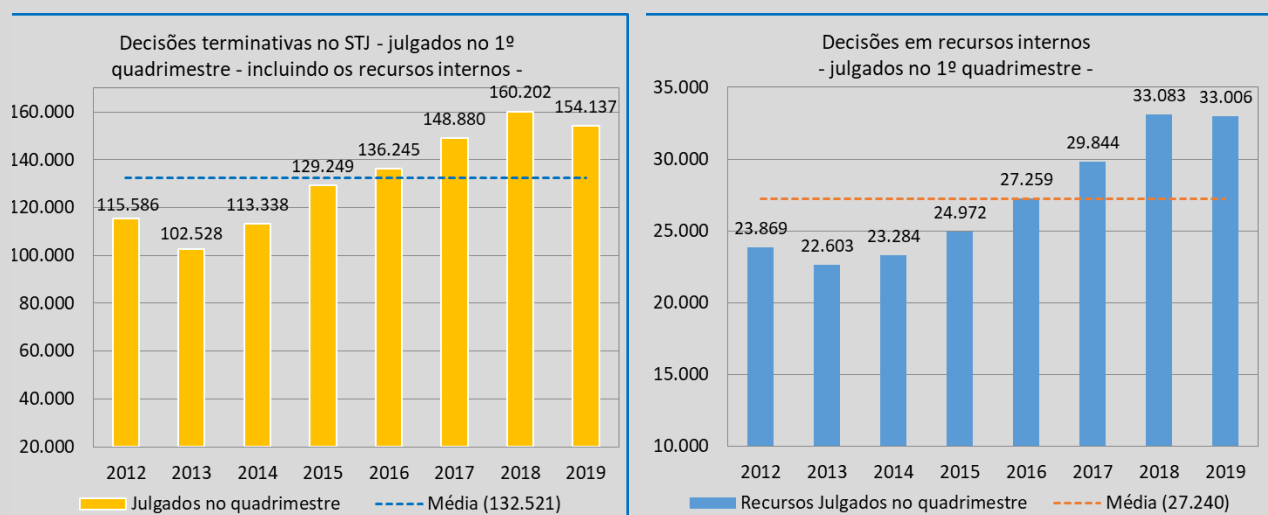


Figura 3. Decisões terminativas no Tribunal e decisões em recursos internos (AgInt, AgRg e EDcl) julgados no 1º quadrimestre.

O volume de decisões proferidas no 1º quadrimestre aumentou nos últimos anos no STJ (Figura 3a). Os julgados de 2017 a 2019, por exemplo, excedem em 16,5%, ou 21.886 decisões por ano em média, os julgados do período todo que é de 132.521 decisões em média. Essa evolução de julgar acima da média nos últimos anos também é vista nas decisões dos recursos internos, conforme ilustra a Figura 3b.

Das decisões do STJ proferidas até abril de 2019, foram protocoladas no mês 10.956 petições de recursos internos, entre Agravos Internos, Agravos Regimentais, Embargos de Declaração e Embargos de Divergência no mês de março, que somam 35.987 desde janeiro. O cálculo da taxa de recorribilidade, que apura a razão entre a quantidade de petições de recursos internos e a quantidade de decisões colegiadas e monocráticas do mês, entrega para o quadrimestre a taxa de 23,3%, valor igual à taxa de recorribilidade do ano de 2018. A Figura 4b ilustra o histórico da taxa de recorribilidade nos últimos anos.

Os processos baixados

Em abril foram baixados¹ 33.941 processos no STJ, somando 121.979 processos baixados desde o início de 2019. O histórico dos processos baixados dos períodos dos meses de janeiro a abril de 2012 a 2019 (Figura 4a) apresenta um aumento de volume após 2015, o que coincide com a etapa do sistema de triagem de Processos no STJ, que trouxe maior celeridade aos julgados do Tribunal.

¹ Os processos arquivados, que são originários do STJ, são contados junto aos processos baixados.

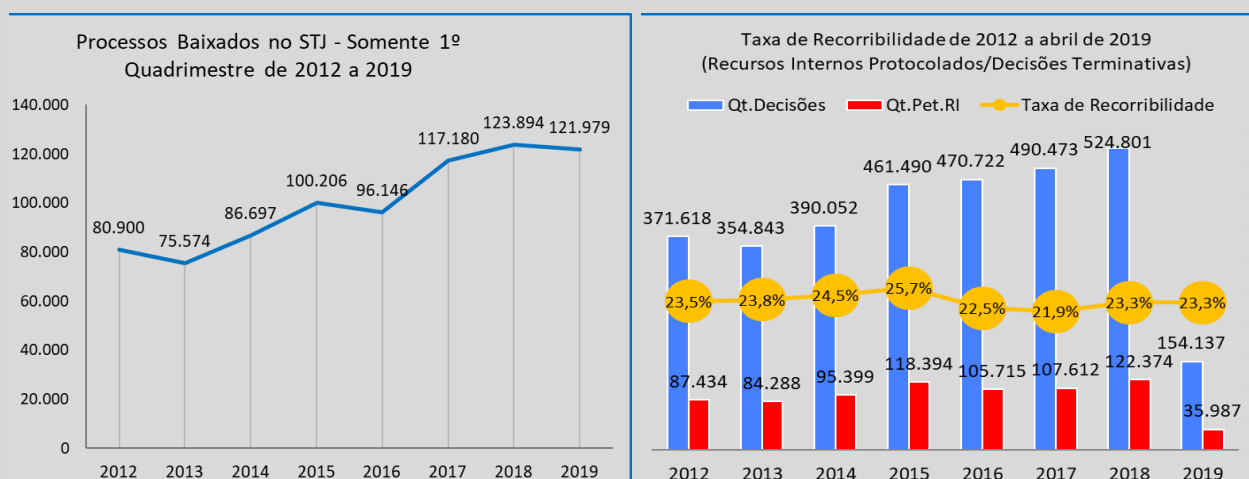


Figura 4. (a) À esquerda processos baixados no STJ nos meses de janeiro a abril de 2012 a 2019; (b) à direita a taxa de recorribilidade no STJ de 2012 a 2019.

O acervo de processos

Quanto aos processos que estão tramitando no STJ, o mês de março finalizou com um acervo de 293.127 processos, volume 0,12% maior que o do acervo do final de 2018 (292.757). Do acervo atual, aproximadamente 90% dos processos se concentram em quatro classes processuais: 45,5% são AREsp; 32,6%, REsp; 8,0%, HC; e 2,6%, RHC. A Figura 5 ilustra a movimentação processual do mês de abril de 2019 com um esquema simplificado.

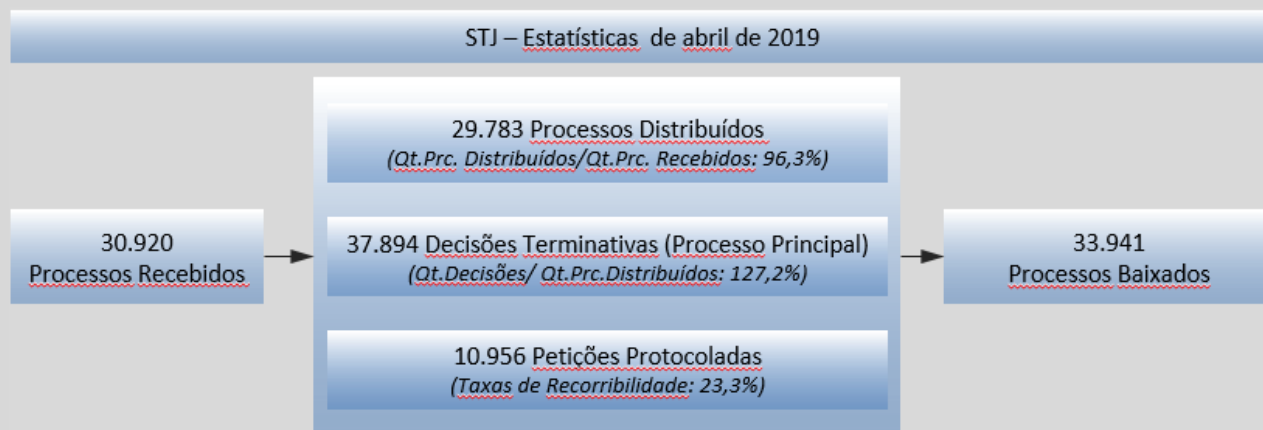


Figura 5: Esquema simplificado da movimentação processual do STJ em abril de 2019. Petições protocoladas de AgRg; AgInt; EDcl e EDv.

Movimentação Processual - abril de 2019

Relatores	Distribuição						Decisões						Vistas		Publicações		Processos com vista ao MP (último dia do mês)	Processos Baixados / Arquivados		
	Atribuídos (A)	Distribuídos (B)	Redistribuídos (C)	Baixas (5)			Total (A+B+C-D-E-F)	Terminativas			Não Terminativas		Total	Pedido de Vista	Voto Vista	Acórdãos			Decisões monocráticas terminativas	
				BA (D)	BR (E)	CD (F)		Processo Principal	Recursos Internos			Liminares								Interlocutórias
									AgInt	AgRg	EDcl									
Ministro Presidente		18.467			1.250	1	17.216	11.445	12		554	4	199	12.214			2	10.757	69	5.973
Ministra Vice-Presidente								259	10	99	196		148	712			195	1.166		650
Felix Fischer		776	184				960	914	11	125	40	470	17	1.577			378	844	635	914
Francisco Falcão	1	211	481				693	336	157	1	82	2	6	584			231	650	85	869
Nancy Andriahi		132	498				630	771	439	1	136	13	58	1.418	3	2	425	851	50	820
Laurita Vaz	2	776	176				954	793	7	68	21	504	14	1.407	3	3	464	679	576	678
João Otávio de Noronha (1)																	10			
Humberto Martins (3)																	1			1
Maria Thereza de Assis Moura (2)			15				15	10			1		3	14				10	2	6
Herman Benjamin		242	475				717	796	106	1	187	5	22	1.117	3	4	690	280	133	1.168
Napoleão Nunes Maia Filho		206	420				626	430	767	128	221	7	16	1.569	5	4	915	543	82	1.180
Jorge Mussi		791	170				961	1.083	22	103	41	418	21	1.688			224	904	546	720
Og Fernandes	2	199	491				692	917	130	1	74	10	15	1.147		1	193	843	134	1.028
Luis Felipe Salomão		150	470		2		618	1.086	293		126	27	18	1.550	1		247	1.226	34	435
Mauro Campbell Marques		182	466				648	611	194	1	97	1	33	937		1	324	703	63	891
Benedito Gonçalves		191	474				665	1.042	320	2	117	3	60	1.544	6	1	323	1.138	100	1.345
Raul Araújo	1	112	511		1		623	889	254	3	139	18	34	1.337	1	2	363	954	41	675
Paulo de Tarso Sanseverino		113	496		1		608	914	329	1	94	52	13	1.403	1		236	972	33	634
Isabel Gallotti		129	496		1		624	654	351	20	103	29	4	1.161	2		395	1.111	35	604
Antonio Carlos Ferreira		133	480		3		610	779	212	9	112	29	40	1.181	3		312	1.068	58	666
Villas Bôas Cueva	1	126	479				606	680	338	2	178	24	52	1.274	4	2	227	536	27	454
Sebastião Reis Júnior		793	161		3		951	930	15	102	41	328	29	1.445	3	5	384	827	421	973
Marco Buzzi		138	489		1		626	1.072	276	3	138	34	30	1.553		2	235	1.227	52	895
Marco Aurélio Bellizze		129	494		1		622	655	263	3	117	32	26	1.096	1	1	227	1.001	28	653
Assusete Magalhães		200	448				648	1.019	339	4	94	2	12	1.470	1	3	519	1.215	42	1.180
Sérgio Kukina		226	459				685	1.182	322	1	118	5	21	1.649	5		425	1.183	88	1.446
Moura Ribeiro		117	513				630	560	205	1	51	27	25	869	11	2	117	642	61	614
Regina Helena Costa		186	479				665	964	344	1	102	6	17	1.434	1		223	1.147	123	1.086
Rogério Schietti Cruz		771	157				928	885	24	63	20	379	19	1.390	6	1	366	870	502	964
Nefi Cordeiro		801	154				955	937	20	105	32	462	13	1.569	2	3	255	924	608	896
Gurgel de Faria		195	624		30		789	1.009	336	1	118	10	37	1.511	1	7	515	1.117	90	1.670
Reynaldo Soares da Fonseca		780	163		3		940	1.003	12	98	34	489	14	1.650			337	843	543	975
Ribeiro Dantas		796	157				953	1.054	20	88	49	501	6	1.718			310	1.019	552	909
Antonio Saldanha Palheiro		817	143		2		958	899	6	88	35	472	13	1.513	2		285	862	622	923
Joel Ilan Paciornik		770	179			1	948	1.130	7	120	39	476	34	1.806	2	1	414	988	590	1.039
Presidente da Comissão Gestora de Precedentes (4)		53			4		49						3	3					7	4
Presidente da 1ª Seção		60					60	15	49		2		2	68			13		1	1
Presidente da 2ª Seção								3						3				3		
Presidente da 3ª Seção		15					15	168	2		6		115	291			7			1
Ministros aposentados											2			2					3	1
Total	7	29.783	11.402	1.302	2		39.888	37.894	6.192	1.243	3.517	4.839	1.189	54.874	67	45	10.787	39.103	7.037	33.941

Fontes: Secretaria Judiciária; Coordenadorias: Corte Especial, Seções e Turmas; Gabinetes de Ministros; NARER e STI (Sistema Justiça).

(1) Ministro Presidente. (2) Ministra Vice-Presidente do STJ. Ministra Corregedora-Geral da Justiça Federal conforme Ato da Sessão Plenária de 22/5/2018. (3) Ministro Corregedor Nacional de Justiça. (4) Ministro Paulo de Tarso Sanseverino como Presidente da Comissão Gestora de Precedentes conforme Portaria STJ/GP Nº 299 de 19/7/2017. (5) BA - Baixados por Atribuição; BR - Baixados por Redistribuição; CD - Cancelamento de Distribuição.

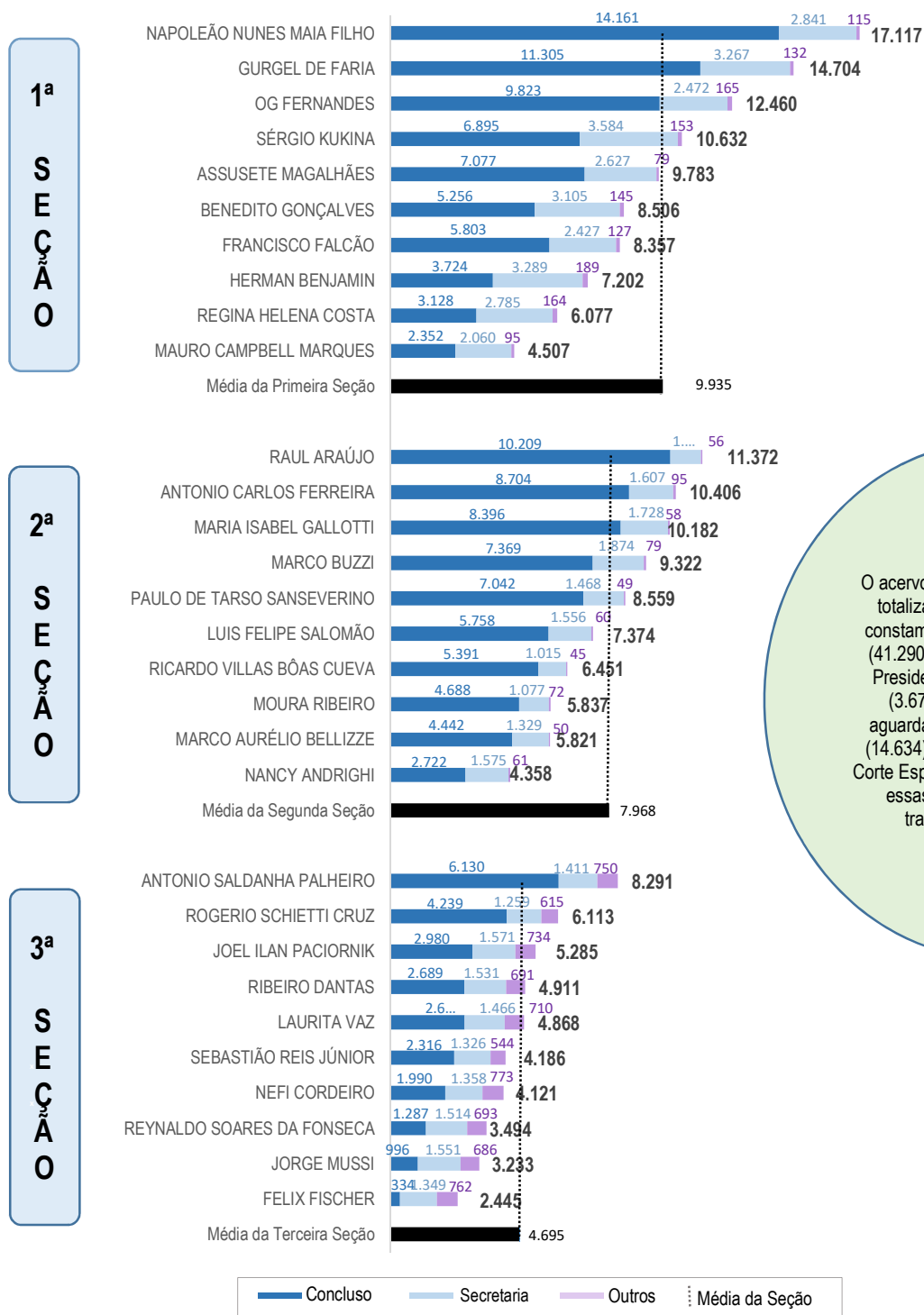
Movimentação Processual - janeiro a abril de 2019

Relatores	Distribuição							Decisões							Vistas		Publicações		Processos Baixados / Arquivados
	Atribuídos (A)	Distribuídos (B)	Redistribuídos (C)	Baixas (5)			Total (A+B+C-D-E-F)	Terminativas			Não Terminativas		Total	Pedido de Vista	Voto Vista	Acórdãos	Decisões monocráticas terminativas		
				BA (D)	BR (E)	CD (F)		Processo Principal	Recursos Internos		Liminares	Interlocutórias							
									AgInt	AgRg								EDcl	
Ministro Presidente		60.618				1	40.229	28.449	100	8	1.314	4.544	618	35.033			58	31.000	19.902
Ministro Vice-Presidente								1.065	293	153	262	2	325	2.100			1.057	3.265	3.002
Felix Fischer	1	2.847	344		6		3.186	3.343	72	412	147	1.309	78	5.361	5	3	1.236	2.751	3.530
Francisco Falcão	8	1.181	1.272		1		2.460	2.247	824	10	368	10	114	3.573	1	1	914	2.622	3.139
Nancy Andrichi	1	898	1.383		30		2.252	2.766	1.129	4	370	48	154	4.471	12	7	1.228	3.077	2.923
Laurita Vaz	22	2.846	358		3	1	3.222	2.652	44	246	78	1.273	40	4.333	10	5	1.046	2.141	2.626
João Otávio de Noronha (1)																	1	10	
Humberto Martins (3)								4			3		1	8			9		1
Maria Thereza de Assis Moura (2)		2	26		1		27	18	5		3		7	33			8	29	25
Herman Benjamin		1.233	1.248		1		2.480	3.563	403	2	725	10	70	4.773	27	34	1.911	1.748	5.266
Napoleão Nunes Maia Filho	1	1.023	1.100		1		2.123	1.663	1.780	291	668	26	71	4.499	16	35	1.943	2.439	3.230
Jorge Mussi		2.871	333		5		3.199	2.735	49	277	145	1.221	57	4.484	1		631	2.446	2.702
Og Fernandes	4	1.083	1.268		4		2.351	2.910	539	3	234	27	47	3.760	8	5	716	3.024	2.732
Luis Felipe Salomão		859	1.335		13		2.181	2.767	779	2	320	69	81	4.018	8	9	743	2.635	2.440
Mauro Campbell Marques	1	1.038	1.235		2		2.272	2.733	809	9	439	7	305	4.302	8	14	995	2.918	2.960
Benedito Gonçalves		1.128	1.259		3		2.384	3.706	1.040	4	397	19	225	5.391	22	12	1.157	3.977	4.064
Raul Araújo	25	833	1.355		20		2.193	3.195	923	8	331	41	121	4.619	9	9	914	2.926	3.038
Paulo de Tarso Sanseverino		854	1.297		22		2.129	3.109	603	1	265	99	60	4.137	4		689	3.441	2.910
Isabel Gallotti		863	1.335		25		2.173	2.835	930	36	340	45	17	4.203	6	3	935	3.468	2.873
Antonio Carlos Ferreira		852	1.342		23		2.171	2.470	622	36	355	81	112	3.676	6	8	695	2.774	2.584
Villas Bôas Cueva	1	877	1.319		17	1	2.179	2.014	916	4	299	71	129	3.433	12	5	742	2.435	2.183
Sebastião Reis Júnior		2.879	303		16		3.166	3.526	62	381	138	922	70	5.099	15	10	897	3.328	3.607
Marco Buzzi		882	1.335		31	1	2.185	4.000	834	20	425	105	81	5.465	8	7	832	4.304	3.517
Marco Aurélio Bellizze	1	881	1.389		50		2.221	2.398	764	16	335	122	113	3.748	3	3	845	2.725	2.614
Assuete Magalhães	1	1.133	1.370		1		2.503	3.575	1.044	17	331	8	25	5.000	3	14	1.052	3.830	3.606
Sérgio Kukina		1.180	1.239		8	1	2.410	4.065	1.131	5	346	17	79	5.643	12	8	1.186	4.295	3.961
Moura Ribeiro	3	855	1.365		38		2.185	2.310	637	5	160	74	81	3.267	18	9	426	2.609	2.634
Regina Helena Costa		1.157	1.241		1		2.397	3.355	878	8	321	17	44	4.623	3	4	816	3.520	3.323
Rogério Schietti Cruz		2.778	326		8	1	3.095	3.232	63	203	79	1.037	56	4.670	10	8	880	3.195	3.236
Nefi Cordeiro		2.850	333		2		3.181	2.938	77	358	136	1.282	58	4.849	9	7	630	3.008	3.357
Gurgel de Faria	2	1.228	1.733		654	2	2.307	3.169	1.264	4	249	25	92	4.803	15	12	2.206	3.655	5.256
Reynaldo Soares da Fonseca		2.843	334		7		3.170	3.502	45	332	130	1.444	45	5.498	2	2	976	2.797	3.514
Ribeiro Dantas		2.880	303		5		3.178	3.435	58	381	186	1.296	20	5.376	1	1	953	3.216	4.038
Antonio Saldanha Palheiro	2	2.897	300		3		3.196	3.249	44	315	89	1.342	89	5.128	5	2	719	3.042	3.420
Joel Ilan Paciornik	1	2.846	334		4	1	3.176	3.606	51	411	161	1.382	133	5.744	3	3	1.086	3.164	3.709
Presidente da Comissão Gestora de Precedentes (4)		152			53		99	39					8	47				37	47
Presidente da 1ª Seção		173					173	26	51		3		14	94			15		1
Presidente da 2ª Seção		4					4	4						4				4	2
Presidente da 3ª Seção		53					53	458	12		14		139	623			8		4
Presidente da 6ª Turma													1	1					
Ministros aposentados										3			1	4			2		3
Total	74	109.577	29.714		21.446	9	117.910	121.131	18.875	3.962	10.169	17.975	3.781	175.893	262	241	31.166	125.845	121.979

Fontes: Secretaria Judiciária; Coordenadorias: Corte Especial, Seções e Turmas; Gabinetes de Ministros; NARER e STI (Sistema Justiça).

(1) Ministro Presidente do STJ. (2) Ministra Vice-Presidente do STJ. Ministra Corregedora-Geral da Justiça Federal conforme Ato da Sessão Plenária de 22/5/2018. (3) Ministro Corregedor Nacional de Justiça. (4) Ministro Paulo de Tarso Sanseverino como Presidente da Comissão Gestora de Precedentes conforme Portaria STJ/GP Nº 299 de 19/7/2017. (5) BA - Baixados por Atribuição; BR - Baixados por Redistribuição; CD - Cancelamento de Distribuição.

Acervo de processos por relator em 30/04/2019



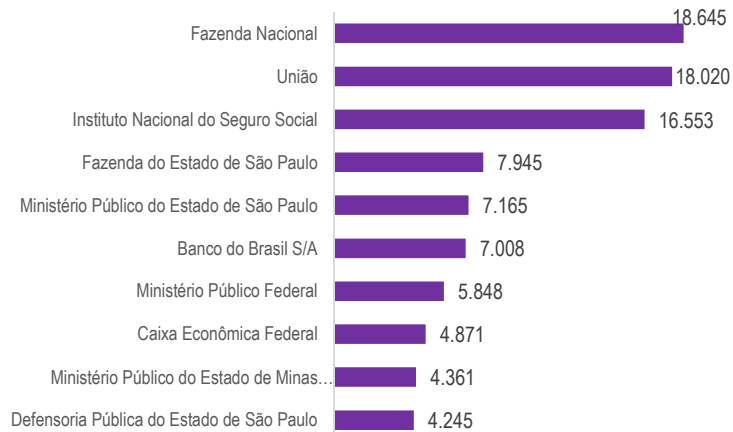
O acervo representado neste gráfico totaliza 225.996 processos. Não constam os acervos da Presidência (41.290), Vice-presidência (6.161), Presidentes de órgãos julgadores (3.675), processos que estão aguardando atribuição/distribuição (14.634) e processos que estão na Corte Especial (1.371). Incluindo todas essas informações, o total em tramitação é de 293.127.

Fontes: Secretaria Judiciária; Secretaria de Órgãos Julgadores e STI (Sistema Justiça).

- Conclusos: Processos nos gabinetes de ministros.
- Secretaria: Processos na Secretaria Judiciária e Secretaria dos Órgãos Julgadores.
- Outros: Processos no Ministério Público, na Defensoria Pública, em diligência, etc.

Acervo em 30/04/2019

Maiores demandantes dentre os que estão em tramitação



Ramo do direito

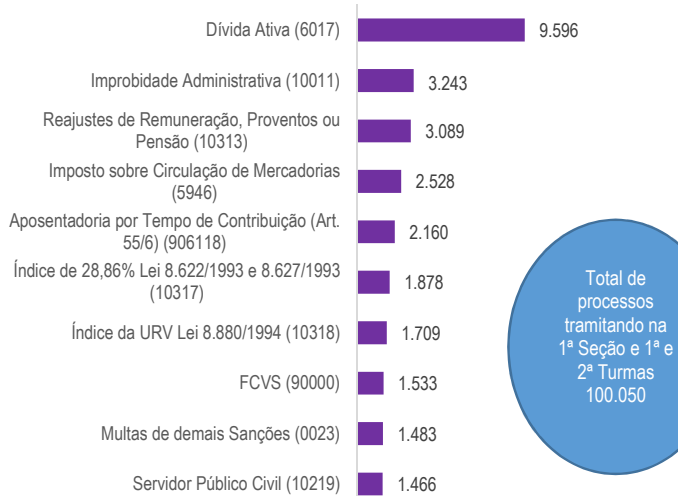


Principais assuntos no STJ

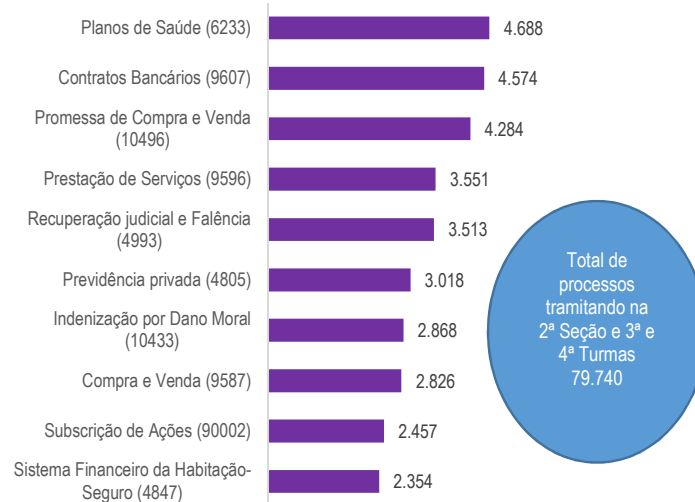


Principais assuntos por órgão julgador

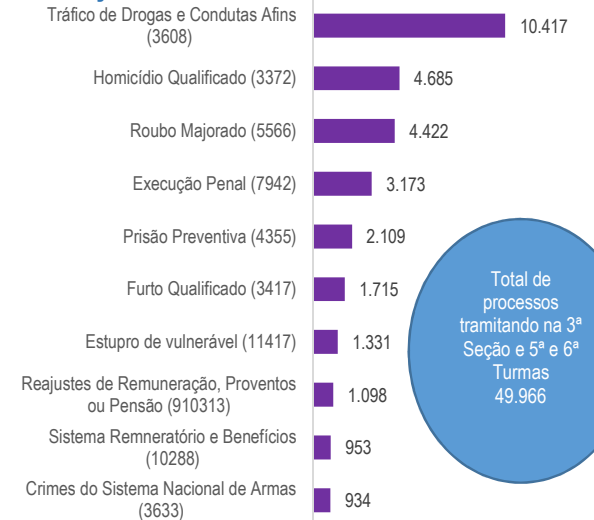
1ª Seção e 1ª e 2ª Turmas



2ª Seção e 3ª e 4ª Turmas



3ª Seção e 5ª e 6ª Turmas



Fontes: Secretaria Judiciária; Secretaria dos Órgãos Julgadores e STI (Sistema Justiça).

Notas: Os números entre parênteses nos processos por assunto referem-se aos códigos do Sistema de Gestão de Tabelas Processuais Unificadas do Conselho Nacional de Justiça.

Nos valores totais apresentados nos gráficos por órgãos julgadores estão inclusos todos os processos inclusive os que aguardam atribuição.

Recursos repetitivos - janeiro a abril de 2019 -

Temas Relatores	Temas repetitivos (CPC, Art. 1.037)				Controvérsias (CPC, Art. 1.036)		
	Afetados (aguardando julgamento)	Julgados	Acórdãos publicados	Revisados (4)	Aguardando manifestação	Canceladas	Afetadas ao repetitivo
Ministro Presidente							
Felix Fischer						1	
Francisco Falcão					2		
Nancy Andriahi							
Laurita Vaz							
João Otávio de Noronha (1)							
Humberto Martins (3)							
Maria Thereza de Assis Moura (2)							
Herman Benjamin				1	4		
Napoleão Nunes Maia Filho	1	1	2	1	1		1
Jorge Mussi							
Og Fernandes							
Luis Felipe Salomão				1	1		
Mauro Campbell Marques		1	2		3	1	
Benedito Gonçalves					2	1	
Raul Araújo					1		
Paulo de Tarso Sanseverino		1					
Isabel Gallotti					1		
Antonio Carlos Ferreira					1		
Villas Bôas Cueva							
Sebastião Reis Júnior							
Marco Buzzi					2	1	
Marco Aurélio Bellizze					1		
Assusete Magalhães	1		1		1		1
Sérgio Kukina				1			
Moura Ribeiro					1		
Regina Helena Costa	1	1	1		1		1
Rogério Schietti Cruz	1		1		4		1
Nefi Cordeiro							
Gurgel de Faria					1	1	
Reynaldo Soares da Fonseca							
Ribeiro Dantas							
Antonio Saldanha Palheiro							
Joel Ilan Paciornik							
Total	4	4	10	1	27	5	4

Fonte: Núcleo de Gerenciamento de Precedentes.

Notas: **Total de processos sobrestados na origem por temas do STJ: 1.191.372.**

(Fonte: http://paineis.cnj.jus.br/QvAJAXZfc/opendoc.htm?document=qvw_I%2FPainelCNJ.qvw&host=QVS%40neodimio03&anonymous=true&sheet=shDRGraficos)

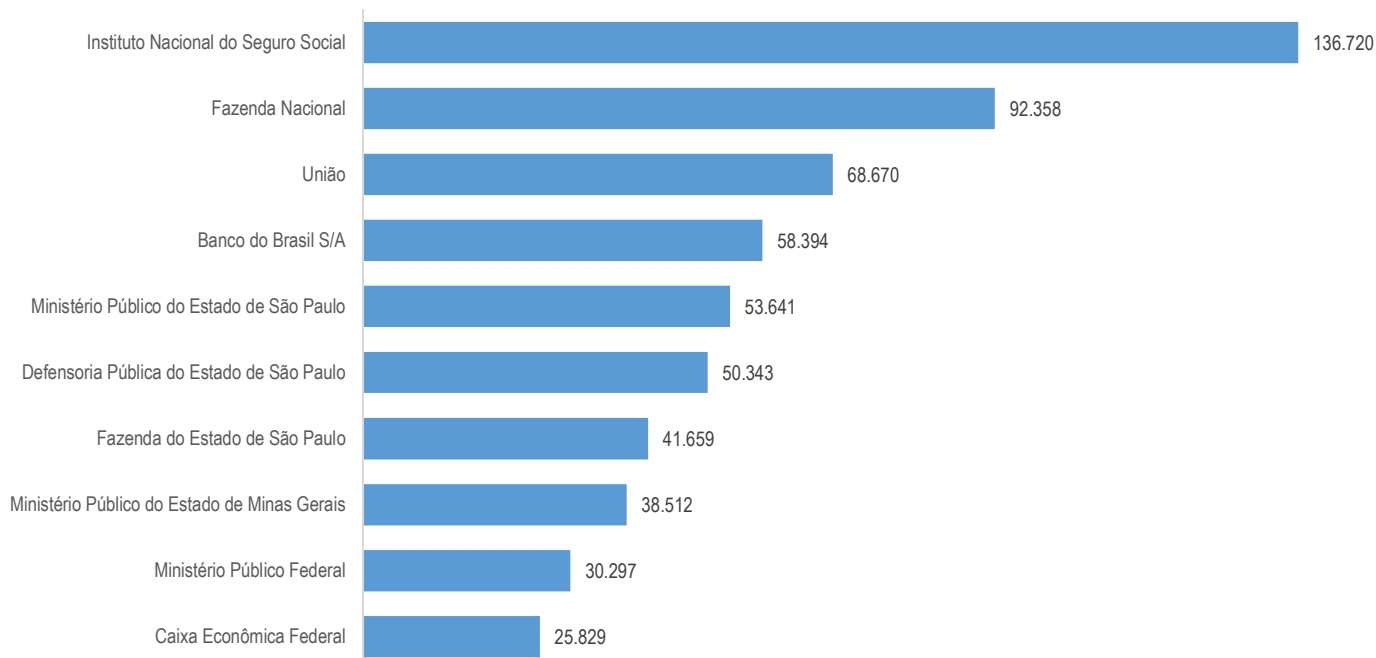
Mais informações sobre recursos repetitivos e IAC consulte o link: http://www.stj.jus.br/repetitivos/temas_repetitivos/

(1) Ministro Presidente do STJ. (2) Ministra Vice-Presidente do STJ. Ministra Corregedora-Geral da Justiça Federal conforme Ato da Sessão Plenária de 22/5/2018.

(3) Ministro Corregedor Nacional de Justiça. (4) Revisão de tema repetitivo. Art. 927, §§ 2º a 4º, do CPC/2015 e art. 256-S ao art. 256-V, do RISTJ.

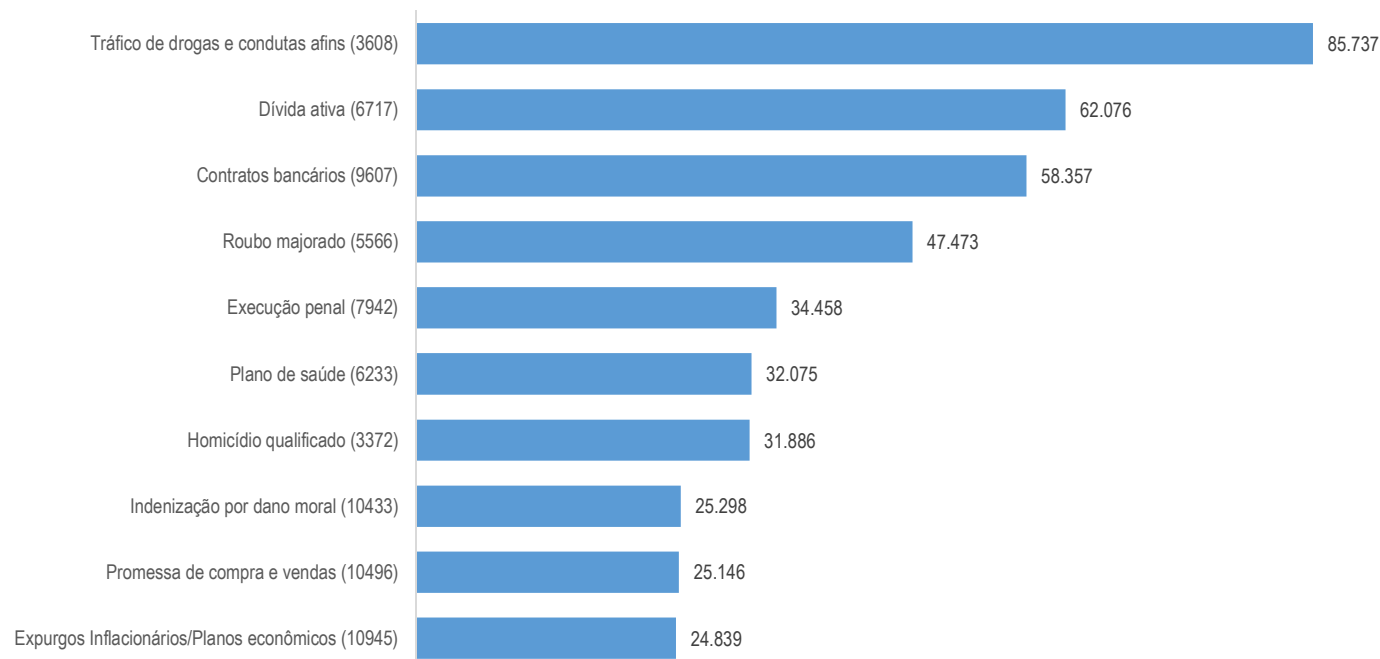
Maiores demandantes

Período: 30/04/2014 a 30/04/2019



Principais Assuntos

Período: 30/04/2014 a 30/04/2019

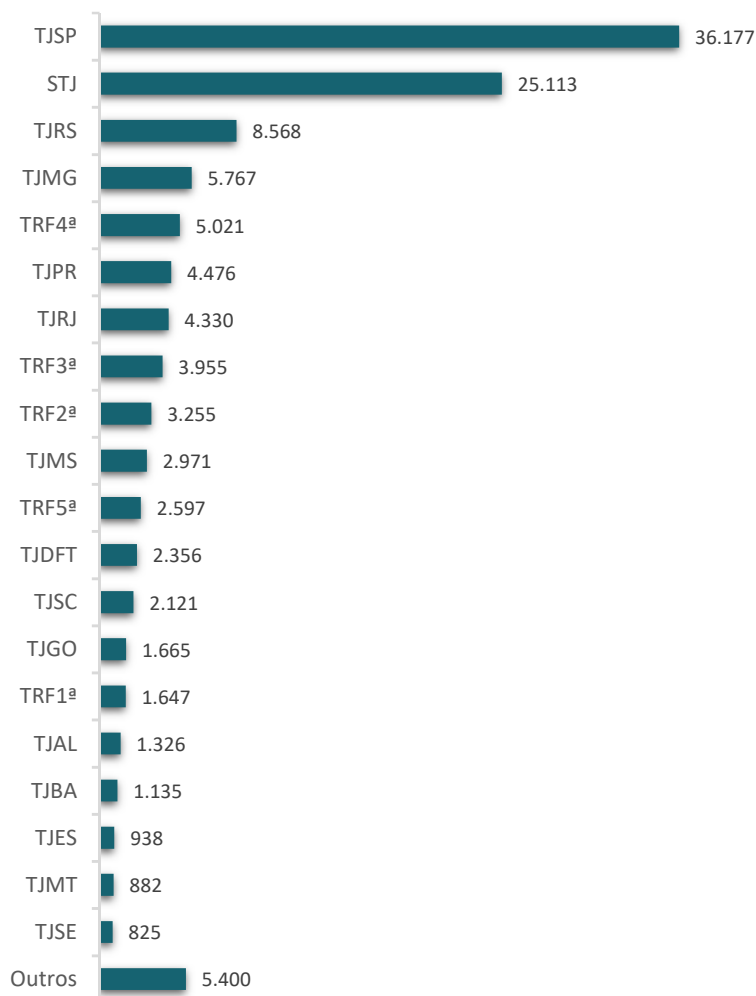


Fontes: Secretaria Judiciária e STI (Sistema Justiça).

Nota: Os números entre parênteses nos processos por assunto referem-se aos códigos do Sistema de Gestão de Tabelas Processuais Unificadas do Conselho Nacional de Justiça.

Processos recebidos - janeiro a abril de 2019

Processos recebidos originários(STJ) e recursais



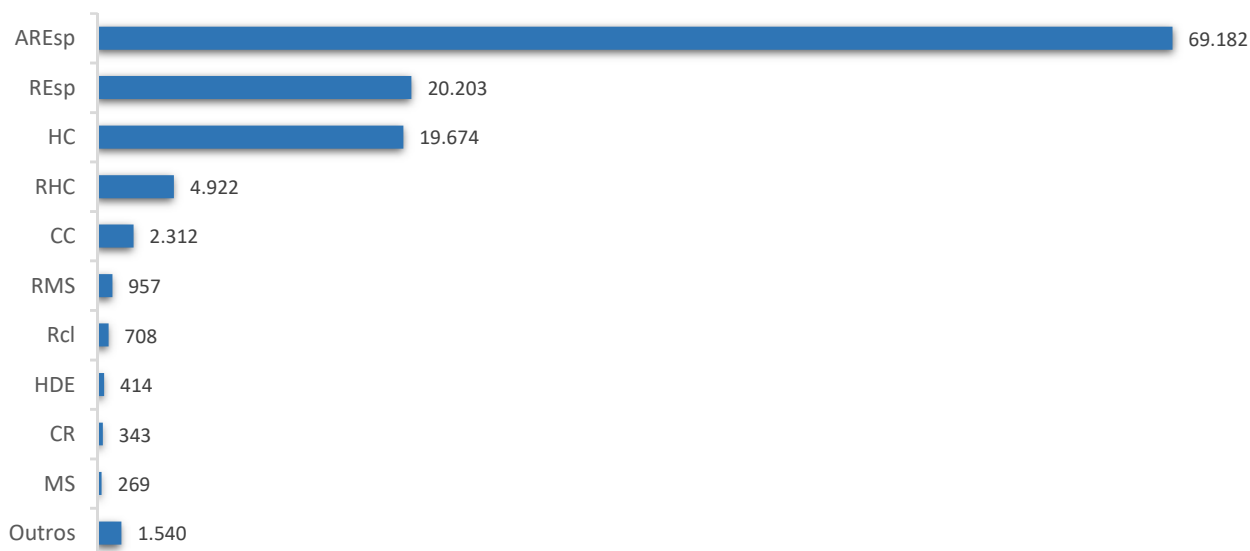
TOTAL DE RECEBIDOS

120.525

Processos recebidos por tipo de justiça

	%
Justiça Estadual	65,35
STJ	20,84
Justiça Federal	13,75
Justiça Especializada	0,06

Processos recebidos por classe de feito



Fontes: Secretaria Judiciária e STI (Sistema Justiça).

Processos distribuídos e registrados por unidades da federação

- 2019 -

Meses Unidades das Federações	Janeiro	Fevereiro	Março	Abril	Maio	Junho	Julho	Agosto	Setembro	Outubro	Novembro	Dezembro	TOTAL	
													Quantidade	(%)
São Paulo	7.447	15.007	11.259	12.771									46.484	42,71
Rio Grande do Sul	1.699	2.863	2.936	3.303									10.801	9,92
Rio de Janeiro	1.473	2.800	2.349	1.551									8.173	7,51
Minas Gerais	957	2.065	2.299	2.150									7.471	6,86
Paraná	1.103	2.411	1.517	1.362									6.393	5,87
Santa Catarina	850	1.035	1.206	1.312									4.403	4,05
Distrito Federal	486	997	1.114	1.237									3.834	3,52
Mato Grosso do Sul	725	1.622	752	715									3.814	3,50
Goiás	366	597	617	639									2.219	2,04
Pernambuco	367	562	491	435									1.855	1,70
Ceará	375	435	374	412									1.596	1,47
Alagoas	153	248	484	536									1.421	1,31
Espírito Santo	286	366	341	394									1.387	1,27
Bahia	210	337	336	486									1.369	1,26
Mato Grosso	252	281	346	340									1.219	1,12
Paraíba	185	198	297	362									1.042	0,96
Sergipe	139	269	286	288									982	0,90
Rio Grande do Norte	111	186	153	256									706	0,65
Rondônia	148	184	137	210									679	0,62
Pará	145	142	187	195									669	0,61
Amazonas	95	214	150	167									626	0,58
Maranhão	78	166	166	169									579	0,53
Tocantins	149	103	66	73									391	0,36
Piauí	56	66	61	116									299	0,27
Acre	61	90	40	41									232	0,21
Amapá	21	49	38	25									133	0,12
Roraima	8	14	29	18									69	0,06
Subtotal	17.945	33.307	28.031	29.563									108.846	100,00
Outros Países	170	178	220	220									788	..
Total	18.115	33.485	28.251	29.783									109.634	..

Fontes: Secretaria Judiciária; STJ (Sistema Justiça).

Notas: Sinal convencional utilizado:

.. Não se aplica dado numérico.

No valor referente a "outros países" estão computadas as cartas rogatórias e as sentenças estrangeiras .

Processos distribuídos, julgados e pendentes de 1º julgamento - 2019 -

Processos Meses	Distribuídos (B)	Julgados					Pendentes	
		Processo principal (C)	AgInt (D)	AgRg (E)	EDcl (F)	Total de julgados (C+D+E+F)	(B-C)	((B-C) / B)
Janeiro	18.115	397	6		1	404	17.718	97,81%
Fevereiro	33.485	50.904	6.937	1.451	3.730	63.022	-17.419	-52,02%
Março	28.194	31.936	5.740	1.268	2.921	41.865	-3.742	-13,27%
Abril	29.783	37.894	6.192	1.243	3.517	48.846	-8.111	-27,23%
Maio								
Junho								
Julho								
Agosto								
Setembro								
Outubro								
Novembro								
Dezembro								
Total	109.577	121.131	18.875	3.962	10.169	154.137	-11.554	-10,54%

Fontes: Secretaria Judiciária; Coordenadorias: Corte Especial, Seções e Turmas; Gabinetes de Ministros; NARER e STI (Sistema Justiça).

Notas: Nos processos distribuídos estão computados também os registrados (exceto os AG/RE, AG/RMS, AG/RHC, Prc e RPV) - competência do Ministro Presidente.

O número negativo de pendente no mes de fevereiro, março e abril são decorrentes de processos distribuídos no(s) mês(es) e/ou ano(s) anterior(es) e que foram julgados no citado mês.

Processos registrados - 2019

Ministro Presidente

Classes de feitos Meses	Ag	APn	AR	AREsp	CC	CR	EAg	EAREsp	EREsp	Exe	Ex Susp	HC	HDE	IDC	IF	MI	MS	Pet	Prc	Rcl	Re Co Ap	REsp	RHC	RMS	RPV	RvCr	SEC	SLS	SS	TP	Total
Janeiro	12	1	15	5.442	34	97		109	55			80	100		1		54	13		58		942	3	49	15	43		24	18	16	7.181
Fevereiro	17		7	17.875	120	74		19	11			69	105				57	21	30	81		604	3	44	7	53		8	5	12	19.222
Março	15	1	16	15.763	45	59		103	73	18		93	105				40	22	65	96		449		61	52	46		11	5	5	17.143
Abril	47		14	17.100	69	102	1	104	58		2	98	120			1	50	17	47	100		433	5	69	59	38		11	12	16	18.573
Maio																															
Junho																															
Julho																															
Agosto																															
Setembro																															
Outubro																															
Novembro																															
Dezembro																															
Total	91	2	52	56.180	268	332	1	335	197	18	2	340	430		1	1	201	73	142	335		2.428	11	223	133	180		54	40	49	62.119

Ministra Vice-Presidente

Classes de feitos Meses	Ag	APn	AR	AREsp	CC	CR	EAg	EAREsp	EREsp	Exe	Ex Susp	HC	HDE	IDC	IF	MI	MS	Pet	Prc	Rcl	Re Co Ap	REsp	RHC	RMS	RPV	RvCr	SEC	SLS	SS	TP	Total
Janeiro	2		5	431	3			26	16			108					19	3		1		384	19	20		1	1				1.039
Fevereiro				498	5			15	5		1	168		1			11	5				201	30	22			1				963
Março			1	463	4			12	13			120					18					144	12	21			1	1			810
Abril			3	514	4			22	17			156					13			1		198	30	27							985
Maio																															
Junho																															
Julho																															
Agosto																															
Setembro																															
Outubro																															
Novembro																															
Dezembro																															
Total	2		9	1.906	16			75	51		1	552		1		61	8			2		927	91	90		1	3	1		3.797	

Fontes: Secretaria Judiciária e STI (Sistema Justiça).

Decisões e despachos proferidos pelos ministros presidente e vice-presidente - 2019

Ministro Presidente

Classes de feitos	Ag	Ag/RE	AgInt	AgRg	APn	AR	ARE	AREsp	CC	CR	EAg	EAREsp	EDcl	EREsp	Ex Susp	Exe	HC	HDE	MI	MS	Pet	Prc	Rcl	RE	REsp	RHC	RMS	RO	RP	RPV	RvCr	SE	SEC	SLS	SS	TP	Total		
Janeiro	8		74	1		6	1	20	84	5			1				4.126	15	1	49	19		119	1	27	600	48	1			9	1		11	10	25	5.262		
Fevereiro	17		438	43	1	13	6	12.869	123	671		97	709	47		2	191	497	1	64	28	141	137	13	2.148	1	68	3	503	98	34	1	19	16	11	19.010			
Março	13		383	48	1	16	3	6.209	74	440		90	188	48		1	55	442		44	13	91	102	12	416	2	125	10	37	46	37		13	7	6	8.972			
Abril	53		589	54		12	4	12.511	100	545	1	92	631	98	2	2	229	591	1	58	27	41	125	9	666	2	196	2	137	157	36	5	14	6	11	17.007			
Maio																																							
Junho																																							
Julho																																							
Agosto																																							
Setembro																																							
Outubro																																							
Novembro																																							
Dezembro																																							
Total	91		1.484	146	2	47	14	31.609	381	1.661	1	279	1.529	193	2	5	4.601	1.545	3	215	87	273	483	35	3.257	605	437	16	677	310	108	6	57	39	53	50.251			

Nota: No total estão computadas 2 decisões e despachos do Ministro Ricardo Villas Bôas Cueva proferidos no exercício da Presidência.

Ministra Vice-Presidente

Classes de feitos	Ag	Ag/RE	AgInt	AgRg	APn	AR	ARE	AREsp	CC	CR	EAg	EAREsp	EDcl	EREsp	Ex Susp	Exe	HC	HDE	Inq	MS	Pet	Prc	Rcl	RE	REsp	RHC	RMS	RO	RP	Rp	RvCr	SE	SEC	SLS	SS	TP	Total		
Janeiro			6				8	9					1	12			3							47				60										146	
Fevereiro		1	296	58		1	193	363					5	104	1		5	1			1			603	383		2	142										2.159	
Março			17	3			93	203						55	2		4		1	2				559	99	4	1	139		1								1.183	
Abril			31	100			159	263					3	233	1		1	2	1	2				793	77	3		165	1									1.835	
Maio																																							
Junho																																							
Julho																																							
Agosto																																							
Setembro																																							
Outubro																																							
Novembro																																							
Dezembro																																							
Total	1		350	161		1	453	838					9	404	4		13	3	2	4	1			2.002	559	7	3	506	1	1							5.323		

Fontes: Assessoria Especial da Presidência; CREX; NURER; STI (Sistema Justiça).
Total de decisões: 38.850.
Total de despachos: 16.724.
Cartas de Sentença extraídas: 294.

Processos distribuídos e registrados - abril de 2019

Por órgãos julgadores

Relatores	Processos distribuídos e registrados - abril de 2019										
	Corte Especial	1ª Seção	2ª Seção	3ª Seção	1ª Turma	2ª Turma	3ª Turma	4ª Turma	5ª Turma	6ª Turma	Total
Ministro Presidente	265	190	180	51	3.571	3.590	4.317	4.297	1.022	984	18.467
Felix Fischer	4			20					752		776
Francisco Falcão	2	27				182					211
Nancy Andrichi			23				109				132
Laurita Vaz	1			12						763	776
João Otávio de Noronha (1)											
Humberto Martins (3)											
Maria Thereza de Assis Moura (2)											
Herman Benjamin	2	35				205					242
Napoleão Nunes Maia Filho	1	29			176						206
Jorge Mussi	2			22					767		791
Og Fernandes	3	27				169					199
Luis Felipe Salomão	2		41					107			150
Mauro Campbell Marques	1	1				180					182
Benedito Gonçalves	1	20			170						191
Raul Araújo	9		16					87			112
Paulo de Tarso Sanseverino			34				79				113
Isabel Gallotti			32					97			129
Antonio Carlos Ferreira			28					105			133
Villas Bôas Cueva			33				93				126
Sebastião Reis Júnior				18						775	793
Marco Buzzi			42					96			138
Marco Aurélio Bellizze			39				90				129
Assusete Magalhães		25				175					200
Sérgio Kukina		27			199						226
Moura Ribeiro			29				88				117
Regina Helena Costa		24			162						186
Rogério Schietti Cruz				4						767	771
Nefi Cordeiro				26						775	801
Gurgel de Faria		24			171						195
Reynaldo Soares da Fonseca				12					768		780
Ribeiro Dantas				17					779		796
Antonio Saldanha Palheiro				24						793	817
Joel Ilan Paciornik				18					752		770
Presidente da Comissão da Comissão Gestora de Precedentes (4)	1	41	6	1	1		2	1			53
Presidente da 1ª Seção		60									60
Presidente da 3ª Seção				15							15
Total	294	530	503	240	4.450	4.501	4.778	4.790	4.840	4.857	29.783

Fontes: Secretaria Judiciária e STJ (Sistema Justiça).

Nos processos do Ministro Presidente no NARER/NUGEP estão computados também os feitos processados pela Corte Especial. Nos processos registrados ao Ministro Presidente, não estão incluídos os Ag/RE, Ag/RMS, Ag/RHC, Prc e RPV.

(1) Ministro Presidente. (2) Ministra Vice-Presidente do STJ. Ministra Corregedora-Geral da Justiça Federal conforme Ato da Sessão Plenária de 22/5/2018. (3) Ministro Corregedor Nacional de Justiça. (4) Estão computados os processos registrados e decisões proferidas pelo Ministro Paulo de Tarso Sanseverino no NARER conforme Portaria STJ/GP Nº 299 de 19/7/2017.

Processos distribuídos e registrados - abril de 2019
Por classes de feitos

Relatores	Ag	AR	AREsp	CC	CR	EAg	EAREsp	EREsp	Exe	Ex Susp	HC	HDE	Inq	MI	MS	PBAC	Pet	PUIL	Queb Sig	Rcl	Re Co Ap	REsp	RHC	RMS	RvCr	SD	SIRDR	SLS	SS	TP	Total			
Ministro Presidente	47	14	17.100	69	102	1	104	58		2	98	120		1	50		17			100		433	5	69	38				11	12	16	18.467		
Felix Fischer				17							540				1	1	2		1	1		66	144	2	1							776		
Francisco Falcão		1		21											2		1	1		3		166	1	15								211		
Nancy Andrighi				17							6						1			6		95	2								5	132		
Laurita Vaz				11							547				1							66	147	3	1							776		
João Otávio de Noronha (1)																																		
Humberto Martins (3)																																		
Maria Thereza de Assis Moura (2)																																		
Herman Benjamin		1		24															5	2	5	195		10									242	
Napoleão Nunes Maia Filho				18											2		2	4		5		162		13									206	
Jorge Mussi				17							536		1		1		1			4		78	152		1								791	
Og Fernandes		1	1	16											3	1	1	6		1		153	1	13		1					1		199	
Luis Felipe Salomão				33							2				1					8		97	1	3		1					4		150	
Mauro Campbell Marques				1							2						1			1		160		16							1		182	
Benedito Gonçalves		1		15									1		2		2	2				155		13									191	
Raul Araújo				11							3						1	8		5	3	77	1	1							2		112	
Paulo de Tarso Sanseverino				33							1						3			1		71									4		113	
Isabel Gallotti				29							2						1	1		2		90	1								3		129	
Antonio Carlos Ferreira		1		20							1									7		97	2								5		133	
Villas Bôas Cueva				26							5						1			7		81		4							2		126	
Sebastião Reis Júnior				13							556				1					2		75	144		2								793	
Marco Buzzi				36											1		1			5		88		1							6		138	
Marco Aurélio Bellizze				32							3						1			7		81									5		129	
Assusete Magalhães		1		20														3		1		156		19									200	
Sérgio Kukina		1		19											2				4	1		188		11									226	
Moura Ribeiro				21							3				1			1		6		75	1	3							6		117	
Regina Helena Costa				18											1		1	4		1		148		13									186	
Rogério Schietti Cruz											553				1		1			3		52	159	1							1		771	
Nefi Cordeiro				17							557				2					7		75	142	1									801	
Gurgel de Faria				20											1		1	2		1		156		11							3		195	
Reynaldo Soares da Fonseca				10							529						2			2		86	151										780	
Ribeiro Dantas				16							561									1		59	157	2									796	
Antonio Saldanha Palheiro				19							563						2			3		71	151	5	2						1		817	
Joel Ilan Paciornik				15							531				2					1		62	157	1							1		770	
Presidente da Comissão Gestora de Precedentes (4)			17					1													34							1					53	
Presidente da 1ª Seção									59						1																			60
Presidente da 2ª Seção																																		
Presidente da 3ª Seção									15																									15
Total	47	21	17.118	634	102	1	104	59	74	2	5.599	120	2	1	76	3	50	33	3	197	3	3.648	1.519	230	45	2	1	11	12	66	29.783			

Fontes: Secretaria Judiciária e STJ (Sistema Justiça).

(1) Ministro Presidente. (2) Ministra Vice-Presidente do STJ. Ministra Corregedora-Geral da Justiça Federal conforme Ato da Sessão Plenária de 22/5/2018. (3) Ministro Corregedor Nacional de Justiça. (4) Ministro Paulo de Tarso Sanseverino como Presidente da Comissão Gestora de Precedentes conforme Portaria STJ/GP Nº 299 de 19/7/2017.

Processos distribuídos e registrados - janeiro a abril de 2019

Por órgãos julgadores

Relatores	Processos distribuídos e registrados - janeiro a abril de 2019										
	Corte Especial	1ª Seção	2ª Seção	3ª Seção	1ª Turma	2ª Turma	3ª Turma	4ª Turma	5ª Turma	6ª Turma	Total
Ministro Presidente	867	531	597	238	12.244	12.380	13.565	13.442	3.416	3.338	60.618
Felix Fischer	7			69					2.771		2.847
Francisco Falcão	4	108				1.069					1.181
Nancy Andrighi	14		99				785				898
Laurita Vaz	2			62						2.782	2.846
João Otávio de Noronha (1)											
Humberto Martins (3)											
Maria Thereza de Assis Moura (2)	2										2
Herman Benjamin	10	130				1.093					1.233
Napoleão Nunes Maia Filho	1	117			905						1.023
Jorge Mussi	5			77					2.789		2.871
Og Fernandes	6	108				969					1.083
Luis Felipe Salomão	2		106					751			859
Mauro Campbell Marques	3	4				1.031					1.038
Benedito Gonçalves	4	100			1.024						1.128
Raul Araújo	11		66					756			833
Paulo de Tarso Sanseverino			90				764				854
Isabel Gallotti			98					765			863
Antonio Carlos Ferreira			80					772			852
Villas Bôas Cueva			115				762				877
Sebastião Reis Júnior				66						2.813	2.879
Marco Buzzi			129					753			882
Marco Aurélio Bellizze			135				746				881
Assusete Magalhães		100				1.033					1.133
Sérgio Kukina		123			1.057						1.180
Moura Ribeiro			95				760				855
Regina Helena Costa		109			1.048						1.157
Rogério Schietti Cruz				10						2.768	2.778
Nefi Cordeiro				83						2.767	2.850
Gurgel de Faria		96			1.132						1.228
Reynaldo Soares da Fonseca				75					2.768		2.843
Ribeiro Dantas				75					2.805		2.880
Antonio Saldanha Palheiro				82						2.815	2.897
Joel Ilan Paciornik				74					2.772		2.846
Presidente da Comissão Gestora de Precedentes (4)	42	46	8	2	18	9	4	16	2	5	152
Presidente da 1ª Seção		173									173
Presidente da 2ª Seção			4								4
Presidente da 3ª Seção				53							53
Total	980	1.745	1.622	966	17.428	17.584	17.386	17.255	17.323	17.288	109.577

Fontes: Secretaria Judiciária e STI (Sistema Justiça).

Nos processos do Ministro Presidente no NARER/NUGEP estão computados também os feitos processados pela Corte Especial. Nos processos registrados ao Ministro Presidente, não estão incluídos os Ag/RE, Ag/RMS, Ag/RHC, Prc e RPV.

(1) Ministro Presidente. (2) Ministra Vice-Presidente do STJ. Ministra Corregedora-Geral da Justiça Federal conforme Ato da Sessão Plenária de 22/5/2018. (3) Ministro Corregedor Nacional de Justiça. (4) Ministro Paulo de Tarso Sanseverino como Presidente da Comissão Gestora de Precedentes conforme Portaria STJ/GP Nº 299 de 19/7/2017.

Processos distribuídos e registrados - janeiro a abril de 2019

Por classes de feitos

Relatores	Ag	APn	AR	AREsp	CC	Com	CR	EAg	EAREsp	Emb Exe	EREsp	Exe	Ex Susp	HC	HD	HDE	Inq	MI	MS	PBAC	Pet	PUIL	Queb Sig	Rcl	Re Co Ap	REsp	RHC	RMS	RO	RvCr	SD	SIR DR	SLS	SS	TP	Total	
Ministro Presidente	89	1	42	54.791	254		328	1	247		157	18	2	357		407		3	172		68			330		2.829	9	234		173			37	32	37	60.618	
Felix Fischer		1		93	57	1			1					1.916					6	1	4		1	5		277	471	10		3						2.847	
Francisco Falcão	1		3	342	69														12		1	15		12		657	1	62								6	1.181
Nancy Andrighi			1	293	70						1			14			1		5		2			34		464	3				1				9	898	
Laurita Vaz				115	53									1.866						3				4		315	480	7		2	1					2.846	
João Otávio de Noronha (1)																																					
Humberto Martins (3)																																					
Maria Thereza de Assis Moura (2)																			1				1														2
Herman Benjamin			2	2	87									1					6	1	1	25	7	11	1	1.032		56							1	1.233	
Napoleão Nunes Maia Filho				285	77									1					7		3	25		7		565		52						1	1.023		
Jorge Mussi				111	62									1.896			2		4		4			11		305	470	2		2	1			1	2.871		
Og Fernandes			1	264	75									2					5	1	3	18	2	7		641	1	57			2			4	1.083		
Luis Felipe Salomão			1	297	75									5					1		2			30		430	3	7			1			7	859		
Mauro Campbell Marques				327	2									2								1		4		638		61	1		1				1	1.038	
Benedito Gonçalves	1		3	325	61												1		7		6	25		7		638		51						3	1.128		
Raul Araújo				287	45									11			1		1	1	10	1		20	3	438	3	3	1					8	833		
Paulo de Tarso Sanseverino				300	85									10								8		5		431	7							8	854		
Isabel Gallotti			2	314	77									10					1		5	1		17		425	3	1						7	863		
Antonio Carlos Ferreira			1	305	53									7					1		1			25		444	4	4						7	852		
Villas Bôas Cueva				281	96									17								5		19		436	1	9						13	877		
Sebastião Reis Júnior				101	58									1.984					1		1			4		259	462	4		3				2	2.879		
Marco Buzzi			2	300	107									9					1		7			19		417		7						13	882		
Marco Aurélio Bellizze				314	113									11					1		3			21		400	1	6						11	881		
Assusete Magalhães			2	377	67									1					5			21		4		592		63						1	1.133		
Sérgio Kukina			1	328	73									1					6			31		11		660		69							1.180		
Moura Ribeiro			1	313	60						1			10					3		3	1		30		413	1	8					11	855			
Regina Helena Costa			1	289	80									1	1				4		4	17		5		678		74						3	1.157		
Rogério Schietti Cruz				94	1									1.916					1		2			8		267	479	5						5	2.778		
Nefi Cordeiro				104	66									1.889					3		1			11		283	483	5		2				3	2.850		
Gurgel de Faria			1	458	66									1					4		2	18		7		609		56						6	1.228		
Reynaldo Soares da Fonseca				108	58									1.841					2		2			14		305	511	1		1					2.843		
Ribeiro Dantas				101	62						1			1.937					1		1			7		273	485	6		5				1	2.880		
Antonio Saldanha Palheiro				97	68									1.907							4			9		306	485	11		5				5	2.897		
Joel Ilan Paciornik	1			105	63									1.863					4		2			4		273	521	6		3				1	2.846		
Presidente da Comissão Gestora de Precedentes (4)				21							1										2					89						39				152	
Presidente da 1ª Seção												170							3																	173	
Presidente da 2ª Seção												4																								4	
Presidente da 3ª Seção										1		51							1																	53	
Total	92	2	64	61.842	2.240	1	328	1	248	1	161	243	2	19.486	1	407	5	3	272	4	158	198	11	702	4	16.789	4.884	937	2	199	7	39	37	32	175	109.577	

Fontes: Secretaria Judiciária e STJ (Sistema Justiça).

(1) Ministro Presidente. (2) Ministra Vice-Presidente do STJ. Ministra Corregedora-Geral da Justiça Federal conforme Ato da Sessão Plenária de 22/5/2018. (3) Ministro Corregedor Nacional de Justiça. (4) Ministro Paulo de Tarso Sanseverino como Presidente da Comissão Gestora de Precedentes conforme Portaria STJ/GP Nº 299 de 19/7/2017.

Decisões colegiadas e monocráticas terminativas - abril de 2019

Por órgãos julgadores

Relatores	Decisões colegiadas											Decisões monocráticas (B)	Subtotal C=(A+B)	Liminares (D)	Decisões interlocutórias (E)	Total geral (C+D+E)
	Corte Especial	1ª Seção	2ª Seção	3ª Seção	1ª Turma	2ª Turma	3ª Turma	4ª Turma	5ª Turma	6ª Turma	Total (A)					
Ministro Presidente												12.011	12.011	4	199	12.214
Ministra Vice-Presidente	142										142	422	564		148	712
Felix Fischer				3					281		284	806	1.090	470	17	1.577
Francisco Falcão	1	2				206					209	367	576	2	6	584
Nancy Andrighi	3		17				504				524	823	1.347	13	58	1.418
Laurita Vaz				2						206	208	681	889	504	14	1.407
João Otávio de Noronha (1)																
Humberto Martins (3)																
Maria Thereza de Assis Moura (2)												11	11		3	14
Herman Benjamin	3	10					547				560	530	1.090	5	22	1.117
Napoleão Nunes Maia Filho		27			1.010						1.037	509	1.546	7	16	1.569
Jorge Mussi				5					232		237	1.012	1.249	418	21	1.688
Og Fernandes		4					137				141	981	1.122	10	15	1.147
Luis Felipe Salomão			17					305			322	1.183	1.505	27	18	1.550
Mauro Campbell Marques	1	3					224				228	675	903	1	33	937
Benedito Gonçalves	1	24			321						346	1.135	1.481	3	60	1.544
Raul Araújo			8					299			307	978	1.285	18	34	1.337
Paulo de Tarso Sanseverino			1					353			354	984	1.338	52	13	1.403
Isabel Gallotti			7					351			358	770	1.128	29	4	1.161
Antonio Carlos Ferreira			9					197			206	906	1.112	29	40	1.181
Villas Bôas Cueva			10					296			306	892	1.198	24	52	1.274
Sebastião Reis Júnior				4						230	234	854	1.088	328	29	1.445
Marco Buzzi			10					291			301	1.188	1.489	34	30	1.553
Marco Aurélio Bellizze			4					294			298	740	1.038	32	26	1.096
Assusete Magalhães		10					322				332	1.124	1.456	2	12	1.470
Sérgio Kukina		13			337						350	1.273	1.623	5	21	1.649
Moura Ribeiro								198			198	619	817	27	25	869
Regina Helena Costa		36				331					367	1.044	1.411	6	17	1.434
Rogério Schiatti Cruz				1					217		218	774	992	379	19	1.390
Nefi Cordeiro				2					170		172	922	1.094	462	13	1.569
Gurgel de Faria		11				389					400	1.064	1.464	10	37	1.511
Reynaldo Soares da Fonseca				3					324		327	820	1.147	489	14	1.650
Ribeiro Dantas				12					238		250	961	1.211	501	6	1.718
Antonio Saldanha Palheiro				16						188	204	824	1.028	472	13	1.513
Joel Ilan Paciornik				9					299		308	988	1.296	476	34	1.806
Presidente da Comissão Gestora de Precedentes (4)															3	3
Presidente da 1ª Seção		51									51	15	66		2	68
Presidente da 2ª Seção												3	3			3
Presidente da 3ª Seção				3							3	173	176		115	291
Ministros aposentados								2			2		2			2
Total	151	191	83	60	2.388	1.436	1.645	1.445	1.374	1.011	9.784	39.062	48.846	4.839	1.189	54.874

Fontes: Coordenadorias: Corte Especial, Seções e Turmas; Gabinetes de Ministros; NARER; STI (Sistema Justiça).

Nota: Estão incluídos 6.192 AgInt, 1.243 AgRg, 3.517 EDcl, totalizando 10.952 processos. Nos processos do Ministro Presidente estão incluídos os feitos de sua competência e as decisões decorrentes do disposto no art 21, XIII, letra 'c' do RISTJ.

(1) Ministro Presidente. (2) Ministra Vice-Presidente do STJ. Ministra Corregedora-Geral da Justiça Federal conforme Ato da Sessão Plenária de 22/05/2018. (3) Ministro Corregedor Nacional. (4) Ministro Paulo de Tarso Sanseverino como Presidente da Comissão Gestora de Precedentes conforme Portaria STJ/GP Nº 299 de 19/7/2017.

Decisões colegiadas e monocráticas terminativas - abril de 2019

Por classes de feitos

Relatores	Ag	APn	AR	AREsp	CC	CR	EAREsp	Emb Exe	EREsp	Exe	HC	HDE	Inq	MC	MI	MS	Pet	PUIL	Rcl	Re Co Ap	REsp	RHC	RMS	Rp	RvCr	SE	SEC	SLS	SS	TP	Sub-total	AgInt	AgRg	EDcl	Subtotal (c/AgInt, AgRg e EDcl)	Liminares/ Decisões Interlocu- tórias	Total		
Ministro Presidente	52		6	10.254	65	146	77		65	1	102	130			1	40	9		56		252		69		89	9		12	3	7	11.445	12		554	12.011	203	12.214		
Ministra Vice-Presidente				234								2	1								21			1							259	10	99	196	564	148	712		
Felix Fischer				95	16		2		1		552	1	4			1			2		90	146	3		1						914	11	125	40	1.090	487	1.577		
Francisco Falcão				180	8			2				1				4			4		127		9						1		336	157	1	82	576	8	584		
Nancy Andrighi	1			396	20		2		4		5					4	4		12		312	4	1				1		5	771	439	1	136	1.347	71	1.418			
Laurita Vaz				115	20		6		4		488					2	1		2		64	89	2							793	7	68	21	889	518	1.407			
João Otávio de Noronha (1)																																							
Humberto Martins (3)																																							
Maria Thereza de Assis Moura (2)							5		3							2															10			1	11	3	14		
Herman Benjamin		2	1	5	17		3		5		1					4	1	4	3		736		11						3	796	106	1	187	1.090	27	1.117			
Napoleão Nunes Maia Filho	1		1	198	4		9		5							8	2		9		184		9							430	767	128	221	1.546	23	1.569			
Jorge Mussi				108	27		3		6		627			1		4			3		150	146	8							1.083	22	103	41	1.249	439	1.688			
Og Fernandes				410	33		2		4							5	2	2	9	1	409	1	37					2	917	130	1	74	1.122	25	1.147				
Luis Felipe Salomão				416	42		9		13		5			1		3	3		24		566	2					1		1	1.086	293		126	1.505	45	1.550			
Mauro Campbell Marques			3	377			2			22	2					2	2	1	1		153		45				1			611	194	1	97	903	34	937			
Benedito Gonçalves			3	538	32				3				1		1	12	2	27	7		401		12							1.042	320	2	117	1.481	63	1.544			
Raul Araújo	1			547	21		20		6		3			1				4	7	2	269	2						6	889	254	3	139	1.285	52	1.337				
Paulo de Tarso Sanseverino				693	4						2			1		1	3		4		199	2	2					3	914	329	1	94	1.338	65	1.403				
Isabel Gallotti	1			366	49		3				2						3	2		15	208	1	2					2	654	351	20	103	1.128	33	1.161				
Antonio Carlos Ferreira			1	442	32		7		4		1				1				19		260	1	3					8	779	212	9	112	1.112	69	1.181				
Villas Bôas Cueva				432	25				1		2			1		1	2			9	202		5						680	338	2	178	1.198	76	1.274				
Sebastião Reis Júnior				65	19						668					1			3		43	129			2				930	15	102	41	1.088	357	1.445				
Marco Buzzi	2		1	745	27						1					1	2		12		275							6	1.072	276	3	138	1.489	64	1.553				
Marco Aurélio Bellizze				406	68						2					1	2		11		158	1	4					2	655	263	3	117	1.038	58	1.096				
Assusete Magalhães			4	540	27				1							28		4	9		329		77						1.019	339	4	94	1.456	14	1.470				
Sérgio Kukina			1	617	29				1							9	1	11	7		482		24						1.182	322	1	118	1.623	26	1.649				
Moura Ribeiro				375	7				2		3					4			15		147	1						6	560	205	1	51	817	52	869				
Regina Helena Costa	1		5	389	19		5		6		1					10	1	6	7		481		32					1	964	344	1	102	1.411	23	1.434				
Rogério Schietti Cruz				73						1	586							1	2		83	138						1	885	24	63	20	992	398	1.390				
Nefi Cordeiro				88	28						567					1	1				96	154	1		1				937	20	105	32	1.094	475	1.569				
Gurgel de Faria				447	32				4							3	1	7	7		474		32					2	1.009	336	1	118	1.464	47	1.511				
Reynaldo Soares da Fonseca				89	18		2				581						2		1		135	170	3		2				1.003	12	98	34	1.147	503	1.650				
Ribeiro Dantas				134	16		1	8	4		614							1		1	106	166	4						1.054	20	88	49	1.211	507	1.718				
Antonio Saldanha Palheiro				112	22		2				498								4		140	118	3						899	6	88	35	1.028	485	1.513				
Joel Ilan Paciornik				157	23				1		660					2			1		129	149	8						1.130	7	120	39	1.296	510	1.806				
Presidente da Comissão Gestora de Precedentes (4)																																					3	3	
Presidente da 1ª Seção								1		14																				15	49		2	66	2	68			
Presidente da 2ª Seção										3																				3					3		3		
Presidente da 3ª Seção								1		166							1													168	2		6	176	115	291			
Ministros aposentados																																			2	2		2	
Total	59	2	26	20.043	750	146	160	10	145	207	5.973	134	6	6	2	157	48	62	266	3	7.681	1.420	406	1	95	9	3	12	3	59	37.894	6.192	1.243	3.517	48.846	6.028	54.874		

Fontes: Coordenadorias: Corte Especial, Seções e Turmas; Gabinetes de Ministros; NARER e STI (Sistema Justiça).

Nota: Nos processos do Ministro Presidente estão incluídos os feitos de sua competência e as decisões decorrentes do disposto no art. 21, inciso XIII, letra "c" do RISTJ.

(1) Ministro Presidente. (2) Ministra Vice-Presidente do STJ. Ministra Corregedora-Geral da Justiça Federal conforme Ato da Sessão Plenária de 22/5/2018. (3) Ministro Corregedor Nacional de Justiça. (4) Ministro Paulo de Tarso Sanseverino como Presidente da Comissão Gestora de Precedentes conforme Portaria STJ/GP Nº 299 de 19/7/2017.

Decisões colegiadas e monocráticas terminativas - janeiro a abril de 2019 Por órgãos julgadores

Relatores	Decisões colegiadas											Decisões monocráticas (B)	Subtotal C=A+B	Liminares (D)	Decisões interlocutórias (E)	Total geral (C+D+E)
	Corte Especial	1ª Seção	2ª Seção	3ª Seção	1ª Turma	2ª Turma	3ª Turma	4ª Turma	5ª Turma	6ª Turma	Total (A)					
Ministro Presidente	41										41	29.830	29.871	4.544	618	35.033
Ministro Vice-Presidente	509										509	1.264	1.773	2	325	2.100
Felix Fischer	17			9					1.215		1.241	2.733	3.974	1.309	78	5.361
Francisco Falcão	11	43				912					966	2.483	3.449	10	114	3.573
Nancy Andrighi	21		40				1.269				1.330	2.939	4.269	48	154	4.471
Laurita Vaz	9			9						917	935	2.085	3.020	1.273	40	4.333
João Otávio de Noronha (1)																
Humberto Martins (3)	5					2					7		7		1	8
Maria Thereza de Assis Moura (2)	6										6	20	26		7	33
Herman Benjamin	19	43				2.031					2.093	2.600	4.693	10	70	4.773
Napoleão Nunes Maia Filho	16	84			1.995						2.095	2.307	4.402	26	71	4.499
Jorge Mussi	3			13					660		676	2.530	3.206	1.221	57	4.484
Og Fernandes	12	35				639					686	3.000	3.686	27	47	3.760
Luis Felipe Salomão	6		28					860			894	2.974	3.868	69	81	4.018
Mauro Campbell Marques	19	16				1.011					1.046	2.944	3.990	7	305	4.302
Benedito Gonçalves	12	40			1.113						1.165	3.982	5.147	19	225	5.391
Raul Araújo	5		20					1.052			1.077	3.380	4.457	41	121	4.619
Paulo de Tarso Sanseverino			3				657				660	3.318	3.978	99	60	4.137
Isabel Gallotti			12					926			938	3.203	4.141	45	17	4.203
Antonio Carlos Ferreira			27					639			666	2.817	3.483	81	112	3.676
Villas Bôas Cueva			12				707				719	2.514	3.233	71	129	3.433
Sebastião Reis Júnior				15						794	809	3.298	4.107	922	70	5.099
Marco Buzzi			23					869			892	4.387	5.279	105	81	5.465
Marco Aurélio Bellizze			12				837				849	2.664	3.513	122	113	3.748
Assusete Magalhães		30				1.024					1.054	3.913	4.967	8	25	5.000
Sérgio Kukina	43				1.140						1.183	4.364	5.547	17	79	5.643
Moura Ribeiro		7					505				512	2.600	3.112	74	81	3.267
Regina Helena Costa		65			859						924	3.638	4.562	17	44	4.623
Rogério Schietti Cruz				4						789	793	2.784	3.577	1.037	56	4.670
Nefi Cordeiro				13						598	611	2.898	3.509	1.282	58	4.849
Gurgel de Faria		55			1.290						1.345	3.341	4.686	25	92	4.803
Reynaldo Soares da Fonseca				14					1.197		1.211	2.798	4.009	1.444	45	5.498
Ribeiro Dantas				42					937		979	3.081	4.060	1.296	20	5.376
Antonio Saldanha Palheiro				37						668	705	2.992	3.697	1.342	89	5.128
Joel Ilan Paciornik				25					1.068		1.093	3.136	4.229	1.382	133	5.744
Presidente da Comissão Gestora de Precedentes (6)												39	39		8	47
Presidente da 1ª Seção		54									54	26	80		14	94
Presidente da 2ª Seção												4	4			4
Presidente da 3ª Seção				9							9	475	484		139	623
Presidente da 6ª Turma									2						1	1
Ministros aposentados					1						3		3		1	4
Total	711	508	184	190	6.398	5.619	3.975	4.348	5.077	3.766	30.776	123.361	154.137	17.975	3.781	175.893

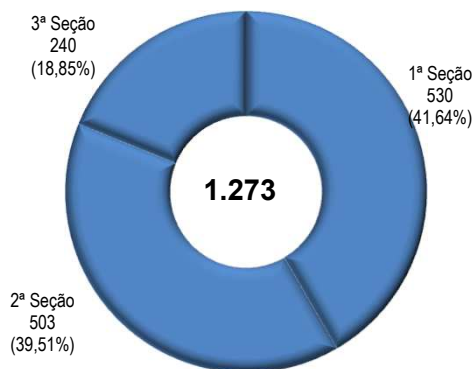
Fontes: Coordenadorias: Corte Especial, Seções e Turmas; Gabinetes de Ministros; NARER e STI (Sistema Justiça).

Nota: Nos processos julgados estão incluídos 18.875 AgInt, 3.962 AgRg e 10.169 EDcl, totalizando 33.006 feitos no ano. Nos processos do ministro presidente estão incluídos os feitos de sua competência e as decisões decorrentes do disposto no art. 21, XIII, letra "c" do RISTJ.

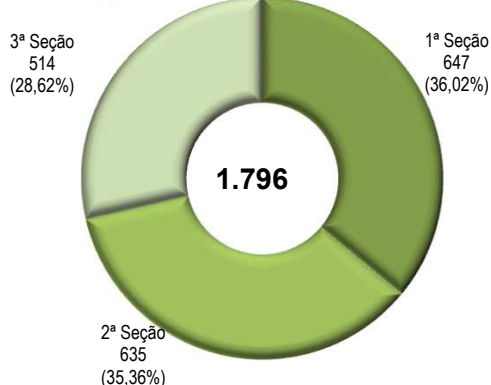
(1) Ministro Presidente. (2) Ministra Vice-Presidente do STJ. Ministra Corregedora-Geral da Justiça Federal conforme Ato da Sessão Plenária de 22/5/2018. (3) Ministro Corregedor Nacional de Justiça. (6) Ministro Paulo de Tarso Sanseverino como Presidente da Comissão Gestora de Precedentes conforme Portaria STJ/GP Nº 299 de 19/7/2017.

Distribuição e julgamento nas seções

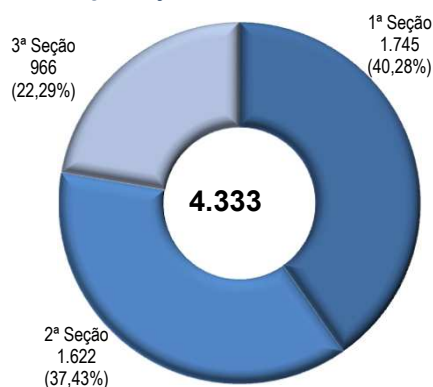
Distribuídos nas Seções - abril de 2019



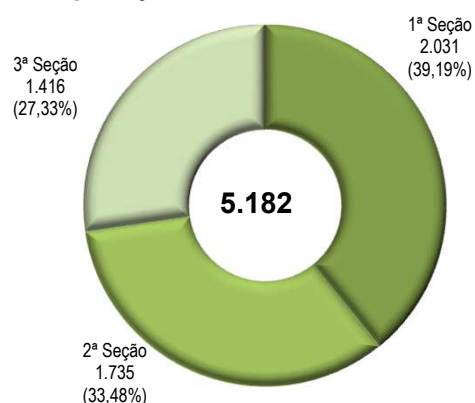
Julgados nas Seções - abril de 2019



Distribuídos nas Seções - janeiro a abril de 2019

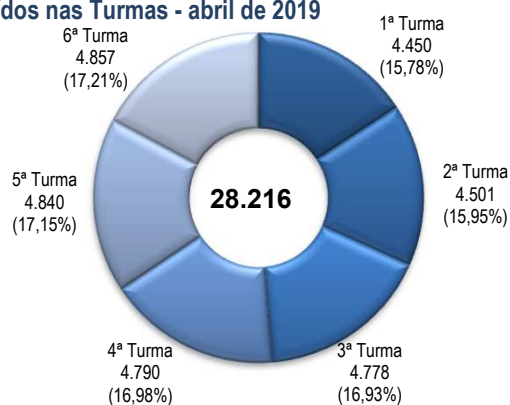


Julgados nas Seções - janeiro a abril de 2019

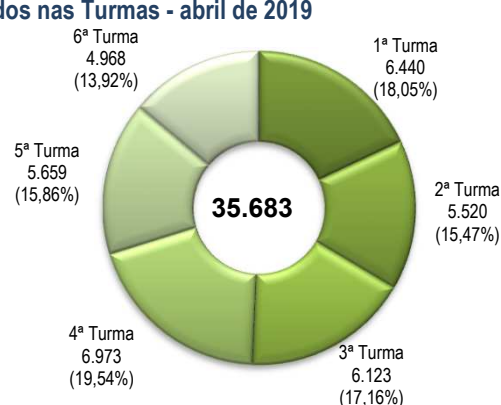


Distribuição e julgamento nas turmas

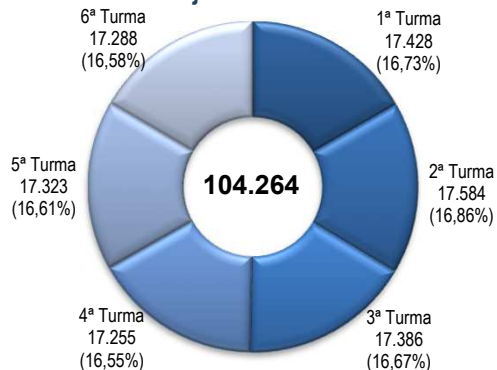
Distribuídos nas Turmas - abril de 2019



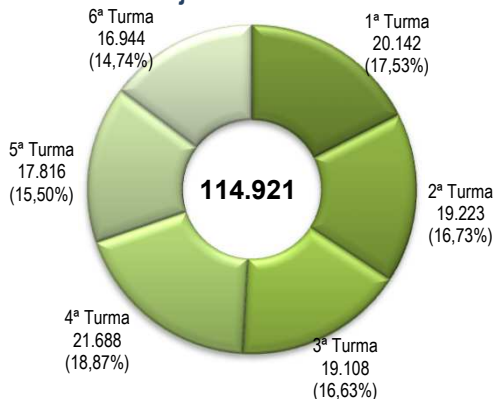
Julgados nas Turmas - abril de 2019



Distribuídos nas Turmas - janeiro a abril de 2019



Julgados nas Turmas - janeiro a abril de 2019



Fontes: Secretaria Judiciária; Coordenadorias: Seções e Turmas; Gabinetes de Ministros; NARER e STI (Sistema Justiça).

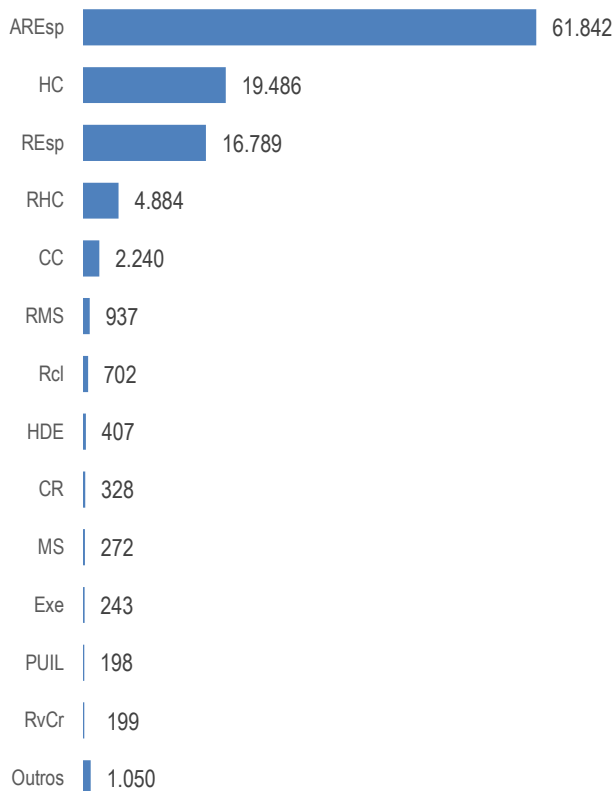
Nota: Nos processos julgados não estão incluídos:

No mês de abril: 6.192 Agravos Internos, 1.243 Agravos Regimentais e 3.517 Embargos de Declaração totalizando 10.952 feitos;

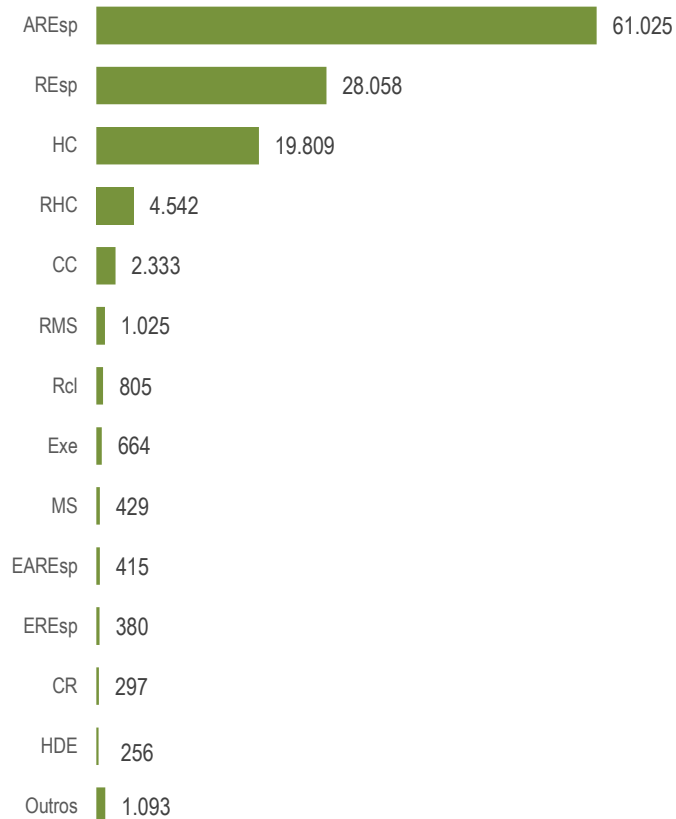
No período de janeiro a abril: 18.875 Agravos Internos, 3.962 Agravos Regimentais e 10.169 Embargos de Declaração totalizando 33.006 feitos.

Processos distribuídos e julgados - janeiro a abril de 2019

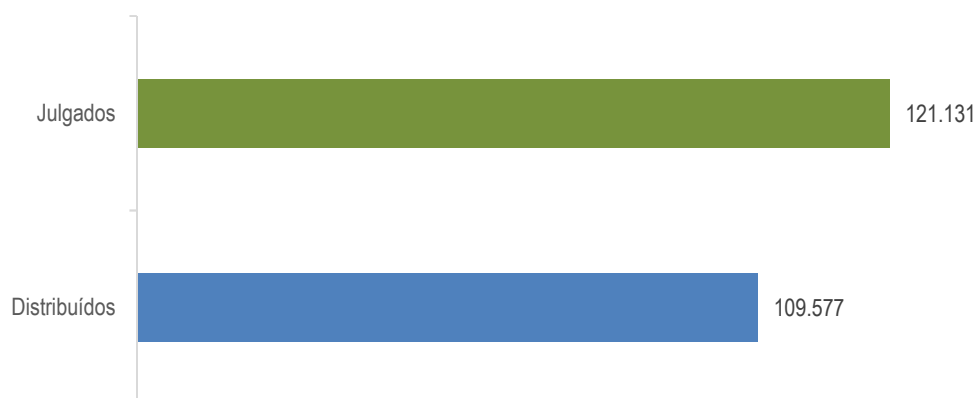
Distribuídos



Julgados



Processos distribuídos e julgados - janeiro a abril de 2019

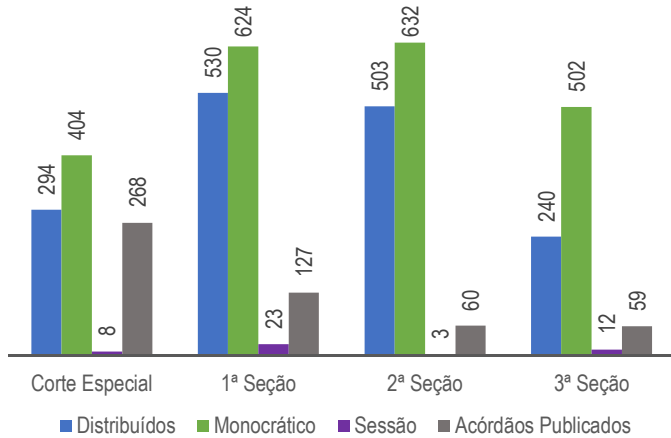


Fontes: Secretaria Judiciária; Coordenadorias: Corte Especial, Seções e Turmas; Gabinetes de Ministros; NARER e STI (Sistema Justiça).

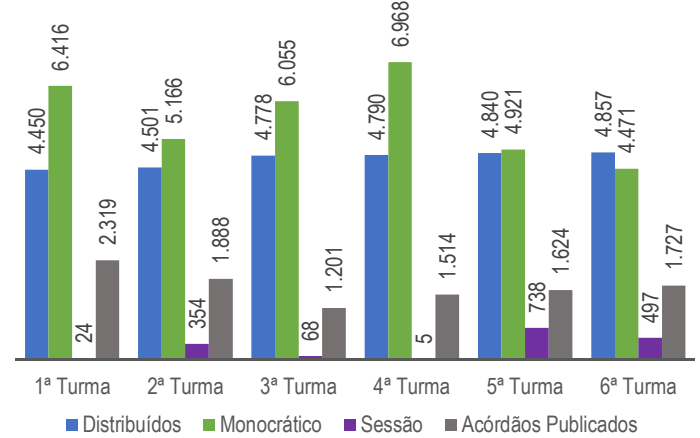
Nos processos julgados não estão incluídos 18.875 Agravos Internos, 3.962 Agravos Regimentais e 10.169 Embargos de Declaração, totalizando, 33.006 feitos no ano.

Processos distribuídos, registrados, julgados e acórdãos publicados - 2019

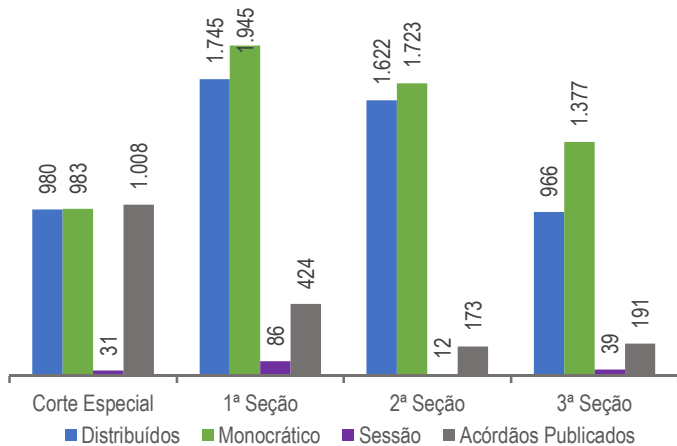
Corte Especial e Seções - abril de 2019



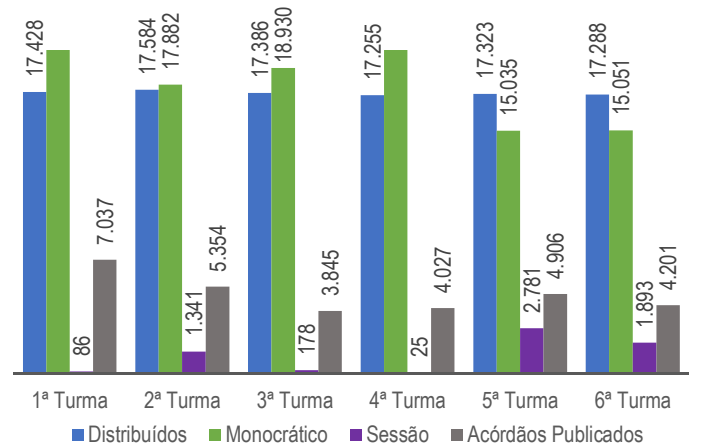
Turmas - abril de 2019



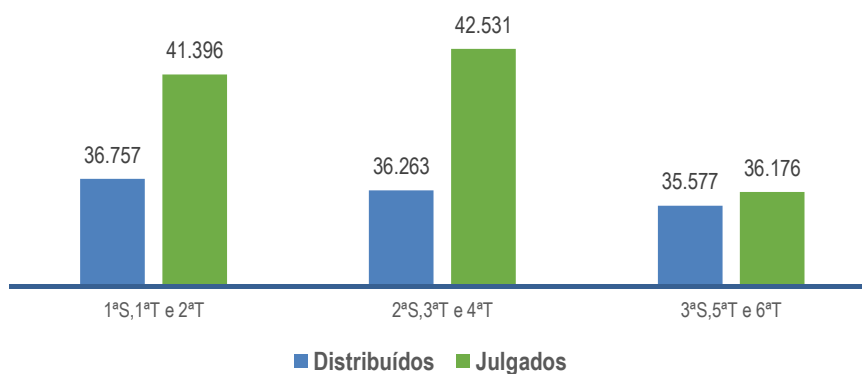
Corte Especial e Seções - janeiro a abril



Turmas - janeiro a abril



Processos distribuídos e julgados nas seções e respectivas turmas - janeiro a abril



Fontes: Secretaria Judiciária; Coordenadorias: Corte Especial, Seções e Turmas; Gabinetes de Ministros; NARER e STI (Sistema Justiça).

Notas: Nos processos da Corte Especial estão incluídos os processos distribuídos e decididos monocraticamente referentes a processos registrados de competência exclusiva da ministra presidente processados no âmbito do referido órgão julgador.

Nos processos julgados não estão incluídos 6.192 Agravos Internos, 1.243 Agravos Regimentais e 3.517 Embargos de Declaração, totalizando 10.952 feitos no mês e 18.875 Agravos Internos, 3.962 Agravos Regimentais e 10.169 Embargos de Declaração, totalizando 33.006 feitos no ano.

Nos dados acima estão computados os acordãos dos recursos internos (AgInt, AgRg e Edcl)

Processos distribuídos, julgados e pendentes de 1º julgamento

Período: 7/4/1989 a 30/04/2019

Processo	Distribuídos	Julgados						Pendentes	
		Processo principal	AgInt	AgRg	EDcl	Total de julgados	Percentual em relação ao ano anterior	Valor absoluto	(%)
Ano	(B)	(C)	(D)	(E)	(F)	(C+D+E+F)		(B-C)	((B-C) / B)
1989	6.103	3.550		90	71	3.711	...	2.553	41,83%
1990	14.087	10.829		507	406	11.742	216,41%	3.258	23,13%
1991	23.368	17.527		1.139	601	19.267	64,09%	5.841	25,00%
1992	33.872	28.673		1.926	829	31.428	63,12%	5.199	15,35%
1993	33.336	31.295		2.372	1.438	35.105	11,70%	2.041	6,12%
1994	38.670	39.034		2.378	1.620	43.032	22,58%	-364	-0,94%
1995	68.576	57.338		3.245	1.749	62.332	44,85%	11.238	16,39%
1996	77.032	71.122		4.263	2.244	77.629	24,54%	5.910	7,67%
1997	96.376	91.263		7.095	3.696	102.054	31,46%	5.113	5,31%
1998	92.107	85.694		10.591	5.182	101.467	-0,58%	6.413	6,96%
1999	118.977	116.024		7.441	4.577	128.042	26,19%	2.953	2,48%
2000	150.738	136.180		11.741	6.243	154.164	20,40%	14.558	9,66%
2001	184.478	179.364		13.952	5.297	198.613	28,83%	5.114	2,77%
2002	155.959	149.722		14.852	7.406	171.980	-13,41%	6.237	4,00%
2003	226.440	189.778		17.853	9.368	216.999	26,18%	36.662	16,19%
2004	215.411	203.041		27.164	11.104	241.309	11,20%	12.370	5,74%
2005	211.128	222.529		32.770	16.129	271.428	12,48%	-11.401	-5,40%
2006	251.020	222.245		26.346	13.752	262.343	-3,35%	28.775	11,46%
2007	313.364	277.810		35.864	16.583	330.257	25,89%	35.554	11,35%
2008	271.521	274.247		51.195	28.600	354.042	7,20%	-2.726	-1,00%
2009	292.103	254.955		48.437	25.326	328.718	-7,15%	37.148	12,72%
2010	228.981	248.625		55.904	25.754	330.283	0,48%	-19.644	-8,58%
2011	290.901	248.237		46.339	22.529	317.105	-3,99%	42.664	14,67%
2012	289.524	287.293		59.838	24.487	371.618	17,19%	2.231	0,77%
2013	309.677	274.465		56.483	23.895	354.843	-4,51%	35.212	11,37%
2014	314.316	306.491		59.915	23.646	390.052	9,92%	7.825	2,49%
2015	332.905	358.813		76.106	26.571	461.490	18,32%	-25.908	-7,78%
2016	335.779	386.910	26.282	34.551	22.979	470.722	2,00%	-51.131	-15,23%
2017	327.129	392.963	55.123	15.326	27.061	490.473	4,20%	-65.834	-20,12%
2018	348.416	412.455	62.752	16.724	32.870	524.801	4,20%	-64.039	-18,38%
2019	109.577	121.131	18.875	3.962	10.169	154.137	7,00%	-11.554	-10,54%
Total	5.761.871	5.699.603	163.032	746.369	402.182	7.011.186	

Fontes: Secretaria Judiciária; Coordenadorias: Corte Especial, Seções e Turmas; Gabinetes de Ministros; NARER e STI (Sistema Justiça).

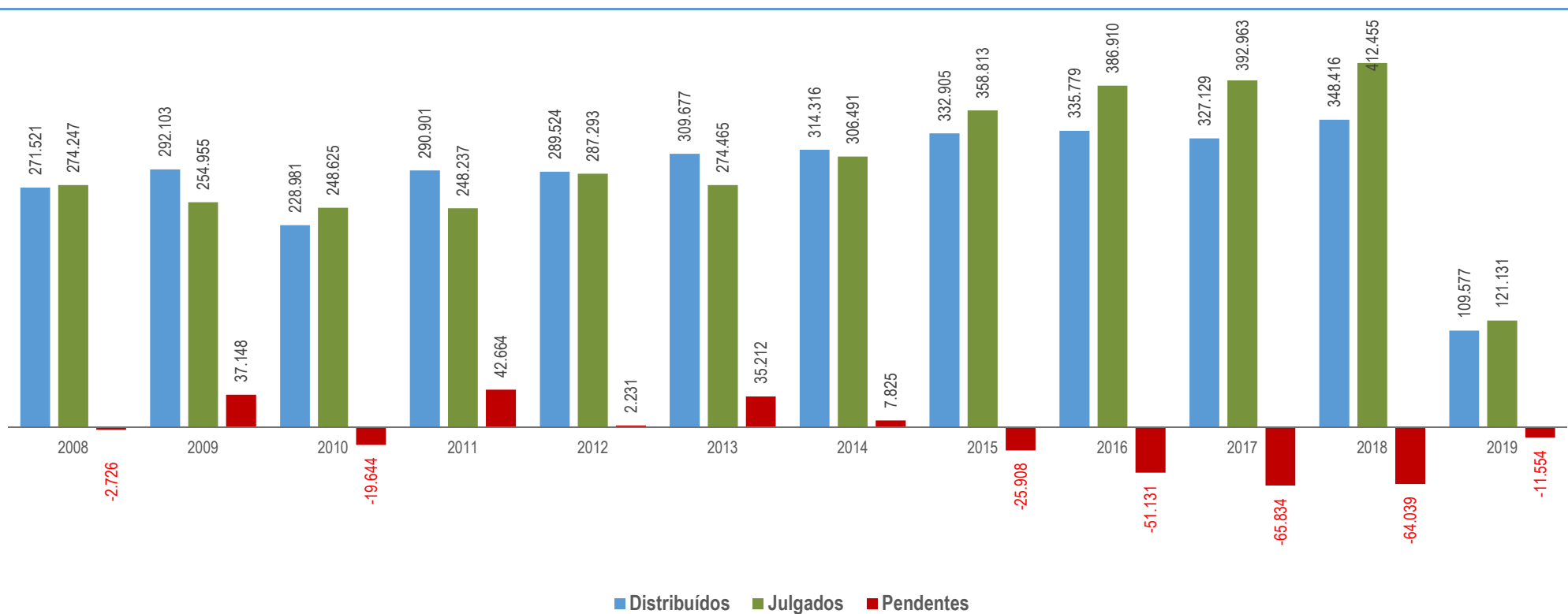
Notas: Sinal convencional utilizado:

.. Não se aplica dado numérico.

Os números negativos em 1994, 2005, 2008, 2010, 2015, 2016, 2017, 2018 e 2019 são decorrentes de processos distribuídos em períodos anteriores e que foram julgados nos citados anos.

Processos distribuídos, julgados e pendentes de 1º julgamento

Período: 01/01/2008 a 30/04/2019



Fontes: Secretaria Judiciária; Coordenadorias: Corte Especial, Seções e Turmas; Gabinetes de Ministros; NARER e STI (Sistema Justiça).

Nota: Os números negativos em 2008, 2010, 2015, 2016, 2017 e 2018 são decorrentes de processos distribuídos em períodos anteriores e que foram julgados nos citados anos.

Nos processos julgados não estão incluídos no período: 163.032 Agravos Internos, 524.780 Agravos Regimentais e 293.887 Embargos de Declarações, totalizando, 981.699 feitos.

Petições protocolizadas de recursos internos e externos - abril de 2019 -

Tipos de recursos Relatores	Recursos internos					Recursos externos				Total geral (A + B)
	Agravo Interno	Agravo Regimental	Embargos de Declaração	Embargos de Divergência	Subtotal (A)	Agravo em Recurso Extraordinário	Recurso Extraordinário	Recurso Ordinário	Subtotal (B)	
Ministro Presidente	1.399	255	499	51	2.204	2	26	2	30	2.234
Ministra Vice-Presidente	126	65	101	1	293	176	426	147	749	1.042
Felix Fischer	7	130	41	5	183		2		2	185
Francisco Falcão	180	1	200	12	393		15		15	408
Nancy Andrighi	171	1	157	20	349		13		13	362
Laurita Vaz	2	75	43	2	122	1	1		2	124
João Otávio de Noronha (1)										
Humberto Martins (3)			1		1					1
Maria Thereza de Assis Moura (2)	2		1	3	6					6
Herman Benjamin	95		120	20	235		6		6	241
Napoleão Nunes Maia Filho	160		192	31	383		14		14	397
Jorge Mussi	5	110	39	7	161		1		1	162
Og Fernandes	180		118	8	306		2		2	308
Luis Felipe Salomão	212		136	6	354		2		2	356
Mauro Campbell Marques	201	4	100	10	315		13		13	328
Benedito Gonçalves	323	2	144	4	473		14	2	16	489
Raul Araújo	171	1	119	8	299		3		3	302
Paulo de Tarso Sanseverino	214		106		320		1		1	321
Isabel Gallotti	284		110	4	398		1		1	399
Antonio Carlos Ferreira	221		143	9	373		1		1	374
Villas Bôas Cueva	139		97	10	246		5		5	251
Sebastião Reis Júnior	4	94	40	1	139		6		6	145
Marco Buzzi	300		128	4	432					432
Marco Aurélio Bellizze	226		118	5	349		1		1	350
Assusete Magalhães	314		98	6	418		14		14	432
Sérgio Kukina	247		120	6	373		11		11	384
Moura Ribeiro	100		53	6	159		1		1	160
Regina Helena Costa	269	2	83	14	368		10		10	378
Rogério Schietti Cruz	1	76	30		107		2		2	109
Nefi Cordeiro		131	46	1	178		4	1	5	183
Gurgel de Faria	211		133	14	358		23		23	381
Reynaldo Soares da Fonseca	4	104	40	2	150		2	2	4	154
Ribeiro Dantas	6	100	41	4	151		4	1	5	156
Antonio Saldanha Palheiro	2	93	38	1	134					134
Joel Ilan Paciornik	1	131	49	2	183		6	2	8	191
Presidente da 1ª Seção	21		7		28			1	1	29
Presidente da 2ª Seção			1		1					1
Presidente da 3ª Seção	1	1	9		11					11
Sec. Órgãos Julgadores (4)			3		3					3
Total	5.799	1.376	3.504	277	10.956	179	630	158	967	11.923

Fontes: Secretaria Judiciária e STJ (Sistema Justiça).

(1) Ministro Presidente. (2) Ministra Vice-Presidente do STJ. Ministra Corregedora-Geral da Justiça Federal conforme Ato da Sessão Plenária de 22/5/2018 (3) Ministro Corregedor Nacional de Justiça. (4) Computadas as petições sem destinatários bem como as endereçadas aos ministros aposentados.

Petições protocolizadas de recursos internos e externos

- janeiro a abril de 2019 -

Tipos de recursos Relatores	Recursos internos					Recursos externos				Total (A + B)
	Agravo Interno	Agravo Regimental	Embargos de Declaração	Embargos de Divergência	Subtotal (A)	Agravo em Recurso Extraordinário	Recurso Extraordinário	Recurso Ordinário	Subtotal (B)	
Ministro Presidente	3.083	309	1.575	312	5.279	8	46	2	56	5.335
Ministro Vice-Presidente	522	344	616	3	1.485	606	1.525	408	2.539	4.024
Felix Fischer	55	391	117	11	574		2	1	3	577
Francisco Falcão	700	4	445	23	1.172		20		20	1.192
Nancy Andrighi	796	2	411	30	1.239		13		13	1.252
Laurita Vaz	30	229	87	13	359	1	1	1	3	362
João Otávio de Noronha (1)			2		2					2
Humberto Martins (3)			4		4					4
Maria Thereza de Assis Moura (2)	10	1	6	9	26					26
Herman Benjamin	499	1	491	34	1.025		7	1	8	1.033
Napoleão Nunes Maia Filho	559		504	44	1.107		17	3	20	1.127
Jorge Mussi	40	309	116	15	480		2		2	482
Og Fernandes	591	2	316	24	933	1	4		5	938
Luis Felipe Salomão	833	2	363	16	1.214		2		2	1.216
Mauro Campbell Marques	838	4	463	14	1.319		17	2	19	1.338
Benedito Gonçalves	1.053	3	434	17	1.507		17	2	19	1.526
Raul Araújo	805	4	369	20	1.198		4		4	1.202
Paulo de Tarso Sanseverino	830		324		1.154		1		1	1.155
Isabel Gallotti	901		384	7	1.292		2		2	1.294
Antonio Carlos Ferreira	736		312	18	1.066		1		1	1.067
Villas Bôas Cueva	664		425	20	1.109		5		5	1.114
Sebastião Reis Júnior	44	378	140	3	565		9		9	574
Marco Buzzi	1.095		475	12	1.582		1		1	1.583
Marco Aurélio Bellizze	854		388	11	1.253		2		2	1.255
Assusete Magalhães	1.021		306	12	1.339		15		15	1.354
Sérgio Kukina	856		386	19	1.261		16		16	1.277
Moura Ribeiro	573		214	17	804		2		2	806
Regina Helena Costa	862	2	311	31	1.206	1	11	1	13	1.219
Rogério Schiatti Cruz	32	268	88		388		2		2	390
Nefi Cordeiro	34	413	120	4	571		6	1	7	578
Gurgel de Faria	855		384	27	1.266		27		27	1.293
Reynaldo Soares da Fonseca	34	318	100	4	456		5	2	7	463
Ribeiro Dantas	45	364	147	5	561		4	1	5	566
Antonio Saldanha Palheiro	31	296	108	8	443					443
Joel Ilan Paciornik	23	389	130	5	547		6	3	9	556
Presidente da 1ª Seção	112		37		149			1	1	150
Presidente da 3ª Seção	15	2	29		46					46
Presidente da Comissão Gestora de Precedentes (4)	1	1			2					2
Sec. Órgãos Julgadores (5)			3		3					3
Total	20.032	4.036	11.131	788	35.987	617	1.792	429	2.838	38.825

Fontes: Secretaria Judiciária; STJ (Sistema Justiça).

(1) Ministro Presidente. (2) Ministra Vice-Presidente do STJ. Ministra Corregedora-Geral da Justiça Federal conforme Ato da Sessão Plenária de 22/5/2018 (3) Ministro Corregedor Nacional de Justiça. (4) Ministro Paulo de Tarso Sanseverino como Presidente da Comissão Gestora de Precedentes conforme Portaria STJ/GP Nº 299 de 19/7/2017. (5) Computadas as petições sem destinatários bem como as endereçadas aos Ministros aposentados.

Glossário

Acórdão

Peça escrita que contém o julgamento proferido por órgão colegiado de um tribunal; não por um juiz.

AREsp (Agravo em recurso especial)

Recurso que se interpõe contra decisão do presidente ou do vice-presidente do tribunal recorrido.

Controvérsia

Representa o conjunto de processos recebidos pelo STJ na condição de representativos da controvérsia – RRC (§ 1º do art. 1036 do CPC), a fim de possibilitar a afetação dos (s) processo (s), pelo Órgão Julgador do STJ, ao rito dos recursos repetitivos.

Controvérsia aguardando manifestação

Representa todas as controvérsias pendentes até o mês de referência deste boletim (quantitativo acumulado).

Decisão interlocutória

É o ato pelo qual o juiz, no curso do processo, resolve questão incidente, ou seja, ponto relevante que não põe fim ao processo.

Decisão Liminar

Decisão urgente e provisória, dada antes do julgamento do processo para evitar prejuízo irreparável a um direito

Decisão terminativa

É aquela onde o magistrado toma uma decisão que põe fim ao processo.

Decisão colegiada

Decisão proferida por um grupo de juízes ou ministros, reunidos em um colegiado. É também denominada de "acórdão". Os órgãos colegiados do Tribunal são: Corte Especial, seções e turmas.

Decisão monocrática Decisão proferida por um único magistrado; não por colegiado.

Distribuição

Escolha do relator do processo por sorteio ou por prevenção. O relator sorteado pode declarar-se impedido, caso em que é feito novo sorteio.

Ministério público

Instituição permanente, essencial à função jurisdicional do Estado, à qual incumbe a defesa da ordem jurídica, do regime democrático e dos interesses sociais e individuais indisponíveis (CF, art. 127).

Pedido de vista

Ato pelo qual o ministro solicita os autos de um processo com o direito de tomar conhecimento de tudo o que nele contém, se dá durante o julgamento no momento de proferir o voto ele pode pedir.

Processo

Conjunto coordenado de preceitos legais normativos, que imprimem forma e movimento à ação no sentido formal.

Processo atribuído

É o processo que foi imputado ao ministro nomeado no lugar de magistrado que deixou o cargo por aposentadoria, falecimento ou mudança de órgão julgador.

Processo baixado

Processo recursal que foi encaminhado de volta ao tribunal de origem.

Processo Arquivado:

Processo originário que foi guardado em arquivo definitivamente no tribunal após o trânsito em julgado.

Processo distribuído

Processo recebido pelo magistrado, mediante distribuição por sorteio, para que proceda ao seu julgamento.

Processo originário

Aquele que se inicia no próprio órgão e não chega a ele como recurso contra decisão proferida em outro grau de jurisdição.

Processo pendente de 1ª decisão

Processo que ainda não possui decisão terminativa/definitiva.

Processo recursal

Aquele que chega ao órgão como recurso contra decisão proferida em outro grau de jurisdição.

Processo redistribuído

É aquele resultante da nova distribuição decorrente da incompetência reconhecida do magistrado ou do órgão judicial a que foi anteriormente distribuída ou decorrente de aposentadoria, falecimento ou afastamento do relator originário.

Processo registrado

É o feito registrado ao Ministro Presidente, vice-Presidente e aos presidentes de seção por determinação regimental.

Recurso

Meio de que dispõe a parte vencida em um processo para provocar a modificação ou a invalidação de uma decisão judicial desfavorável.

RE (Recurso extraordinário)

Recurso da competência do Supremo Tribunal Federal contra decisões proferidas em única ou última instância, quando a decisão recorrida: a) contrariar dispositivo da Constituição Federal; b) declarar a inconstitucionalidade de tratado ou lei federal; c) julgar válida lei ou ato de governo local contestado em face da Constituição; d) julgar válida lei local contestada em face de lei federal (CF, art. 102, III).

REsp (Recurso especial)

Recurso de competência do Superior Tribunal de Justiça, instituído pela Constituição de 1988 (art. 105, 111). É cabível das causas decididas em única ou última instância pelos Tribunais Regionais Federais ou pelos Tribunais dos Estados, do Distrito Federal e Territórios, quando a decisão recorrida: a) contrariar tratado ou lei federal, ou negar-lhes vigência; b)

julgar válida lei ou ato de governo local contestado em face de lei federal; e c) der à lei federal interpretação divergente de que lhe haja atribuído outro tribunal.

RO (Recurso ordinário)

Recurso dirigido ao Superior Tribunal de Justiça, quando denegatória a decisão, em mandado de segurança decidido em única instância e habeas corpus decidido em única ou última instância pelos tribunais regionais federais e pelos tribunais de justiça dos estados e do Distrito Federal e dos Territórios, bem como em causas em que forem partes estado estrangeiro ou organismo internacional de um lado e, do outro, município ou pessoa residente e domiciliada no País (CF, art. 105, caput, II).

Relator

Membro de tribunal a quem se atribui – por distribuição automática e eletrônica – um processo para estudá-lo e explicá-lo em relatório, podendo ser escolhido também por prevenção, quando já tiver sido relator de processos referentes ao mesmo caso.

Voto-vista

Consiste no voto proferido pelo ministro que pediu vista dos autos.

Recurso especial repetitivo

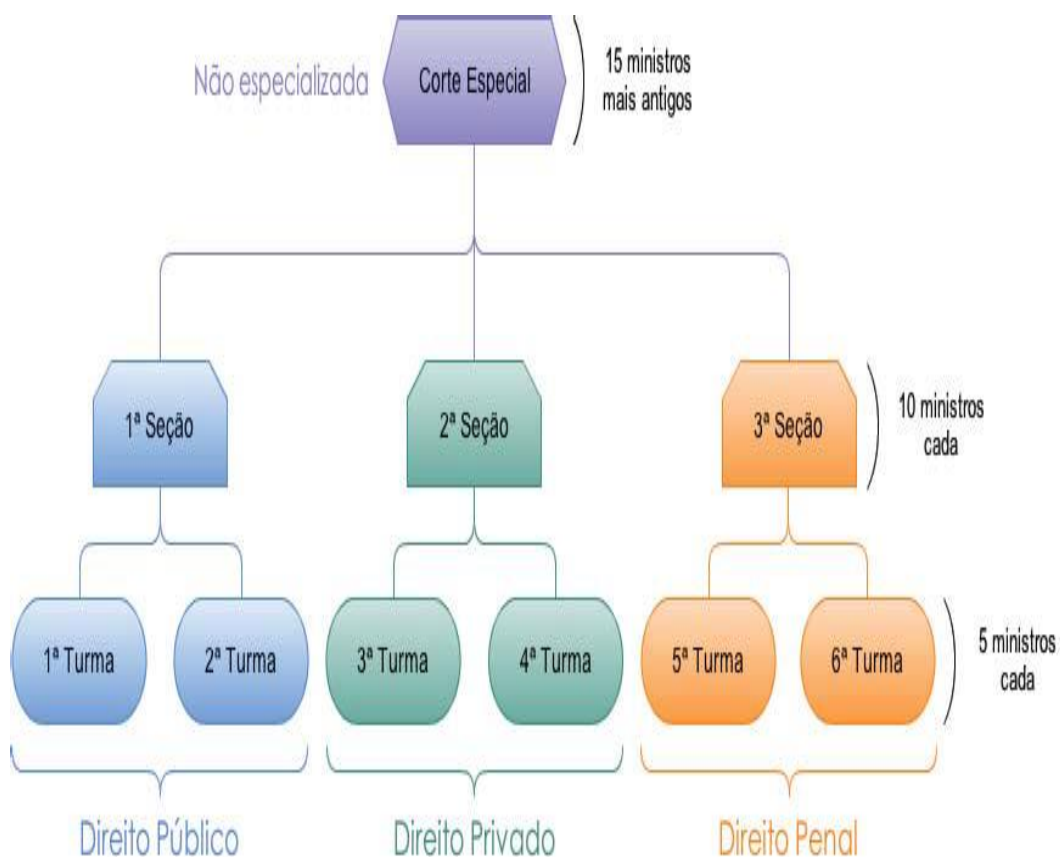
É um recurso que representa um grupo de recursos baseados em teses idênticas, ou seja, que têm fundamento em questão de direito idêntica. Nesses casos, o processo fica suspenso no tribunal de origem até o pronunciamento definitivo do STJ sobre a matéria.

Classes processuais do STJ: para consultar todas as classes de feitos clique no link abaixo e consulte diretamente no Art. 67 do Regimento Interno:

[Link](#)

Áreas de especialização

O Regimento Interno definiu as áreas de especialização dos seus órgãos judiciários (seções e turmas), atribuindo-lhes competência para processar e julgar os feitos relativos ao Direito Público, ao Direito Privado e ao Direito Penal. Essa especialização é definida em razão da natureza da relação jurídica litigiosa.



BOLETIM ESTATÍSTICO

ABRIL 2019



STJ

Assessoria de Modernização e Gestão Estratégica
Coordenadoria de Gestão da Informação