



BOLETIM ESTATÍSTICO

JULHO 2020

PLENÁRIO	CORTE ESPECIAL	PRIMEIRA SEÇÃO Direito Público	SEGUNDA SEÇÃO Direito Privado	TERCEIRA SEÇÃO Direito Penal	CONSELHO DA JUSTIÇA FEDERAL
<ol style="list-style-type: none"> Felix Fischer 17/12/1996 Francisco Cândido de M. Falcão Neto 30/6/1999 Fátima Nancy Andrichi 27/10/1999 Laurita Hilário Vaz 26/6/2001 João Otávio de Noronha (Presidente) 3/12/2002 Humberto Eustáquio Soares Martins¹ 14/6/2006 Maria Thereza Rocha de Assis Moura (Vice-Presidente) 9/8/2006 Antonio Herman de Vasconcellos e Benjamin 6/9/2006 Napoleão Nunes Maia Filho 23/5/2007 Jorge Mussi 12/12/2007 Geraldo Og Nicéas Marques Fernandes 17/6/2008 Luis Felipe Salomão 17/6/2008 Mauro Luiz Campbell Marques² 17/6/2008 Benedito Gonçalves 17/9/2008 Raul Araújo Filho 12/5/2010 Paulo de Tarso Vieira Sanseverino 10/8/2010 Maria Isabel Diniz Gallotti Rodrigues 10/8/2010 Antonio Carlos Ferreira 13/6/2011 Ricardo Villas Bôas Cueva 13/6/2011 Sebastião Alves dos Reis Júnior 13/6/2011 Marco Aurélio Gastaldi Buzzi 5/9/2011 Marco Aurélio Bellizze Oliveira 5/9/2011 Assusete Dumont Reis Magalhães³ 21/8/2012 Sérgio Luiz Kukina 6/2/2013 Paulo Dias de Moura Ribeiro 28/8/2013 Regina Helena Costa 28/8/2013 Rogério Schietti Machado Cruz 28/8/2013 Nefi Cordeiro 3/4/2014 Luiz Alberto Gurgel de Faria 9/9/2014 Reynaldo Soares da Fonseca 26/5/2015 Marcelo Navarro Ribeiro Dantas 30/9/2015 Antonio Saldanha Palheiro 6/4/2016 Joel Ilan Paciornik 6/4/2016 <p>¹ Corregedor Nacional de Justiça ² Diretor da Revista ³ Ministra Ouvidora</p> <p>Art. 2º, § 1º, do RISTJ Presidência: 29/8/2018 a 29/8/2020</p>	<ol style="list-style-type: none"> João Otávio de Noronha Maria Thereza de Assis Moura Felix Fischer Francisco Falcão Nancy Andrichi Laurita Vaz Humberto Martins Herman Benjamin Napoleão Nunes Maia Filho Jorge Mussi Og Fernandes Luis Felipe Salomão Mauro Campbell Marques Benedito Gonçalves Raul Araújo <p>Coord.: Vânia Maria Soares Rocha Art. 2º, § 2º, do RISTJ Sessões: 1ª e 3ª quartas-feiras do mês</p> <p>CONSELHO DE ADMINISTRAÇÃO</p> <ol style="list-style-type: none"> João Otávio de Noronha Maria Thereza de Assis Moura Felix Fischer Francisco Falcão Nancy Andrichi Laurita Vaz Humberto Martins Herman Benjamin Napoleão Nunes Maia Filho Jorge Mussi Og Fernandes <p>Art. 5º do RISTJ</p> <p>Diretor-Geral: Lúcio Guimarães Marques</p>	<ol style="list-style-type: none"> Francisco Falcão Herman Benjamin Napoleão Nunes Maia Filho Og Fernandes Mauro Campbell Marques Benedito Gonçalves* Assusete Magalhães Sérgio Kukina Regina Helena Costa Gurgel de Faria <p>*Presidência: 6/8/2019 a 5/8/2021 Secretário: Ronaldo F. Amorim</p> <p>PRIMEIRA TURMA</p> <ol style="list-style-type: none"> Napoleão Nunes Maia Filho Ingresso: 1º/7/2011 Benedito Gonçalves Ingresso: 18/9/2008 Sérgio Kukina Ingresso: 7/2/2013 Regina Helena Costa Ingresso: 29/8/2014 Gurgel de Faria* Ingresso: 1º/3/2016 <p>*Presidência: 5/5/2019 a 4/5/2021 Secretária: Bárbara Camunã</p> <p>SEGUNDA TURMA</p> <ol style="list-style-type: none"> Francisco Falcão Ingresso: 2/9/2016 Herman Benjamin* Ingresso: 6/9/2006 Og Fernandes Ingresso: 31/8/2016 Mauro Campbell Marques Ingresso: 17/6/2008 Assusete Magalhães Ingresso: 19/2/2014 <p>*Presidência: 12/11/2019 a 11/11/2021 Secretária: Angela Valéria Dusi</p>	<ol style="list-style-type: none"> Nancy Andrichi Luis Felipe Salomão Raul Araújo Paulo de Tarso Sanseverino Isabel Gallotti* Antonio Carlos Ferreira Villas Bôas Cueva Marco Buzzi Marco Aurélio Bellizze Moura Ribeiro <p>*Presidência: 27/8/2019 a 26/8/2021 Secretária: Ana Elisa Kirjner</p> <p>TERCEIRA TURMA</p> <ol style="list-style-type: none"> Nancy Andrichi Ingresso: 25/8/2016 Paulo de Tarso Sanseverino Ingresso: 11/8/2010 Villas Bôas Cueva Ingresso: 14/6/2011 Marco Aurélio Bellizze Ingresso: 29/8/2014 Moura Ribeiro* Ingresso: 29/8/2014 <p>*Presidência: 25/8/2018 a 24/8/2020 Secretário: Walfan Tavares Araújo</p> <p>QUARTA TURMA</p> <ol style="list-style-type: none"> Luis Felipe Salomão Ingresso: 18/6/2008 Raul Araújo Ingresso: 26/9/2018 Isabel Gallotti Ingresso: 11/8/2010 Antonio Carlos Ferreira Ingresso: 14/6/2011 Marco Buzzi* Ingresso: 6/9/2011 <p>*Presidência: 10/8/2019 a 9/8/2021 Secretária: Teresa Helena Basevi</p>	<ol style="list-style-type: none"> Felix Fischer Laurita Vaz Jorge Mussi Sebastião Reis Júnior Rogério Schietti Cruz Nefi Cordeiro* Reynaldo Soares da Fonseca Ribeiro Dantas Antonio Saldanha Palheiro Joel Ilan Paciornik <p>*Presidência: 28/5/2019 a 27/5/2021 Secretário: Gilberto Ferreira Costa</p> <p>QUINTA TURMA</p> <ol style="list-style-type: none"> Felix Fischer Ingresso: 2/9/2014 Jorge Mussi Ingresso: 2/10/2015 Reynaldo Soares da Fonseca Ingresso: 27/5/2015 Ribeiro Dantas* Ingresso: 1º/10/2015 Joel Ilan Paciornik Ingresso: 7/4/2016 <p>*Presidência: 27/5/2019 a 26/5/2021 Secretário: Marcelo Pereira Cruvinel</p> <p>SEXTA TURMA</p> <ol style="list-style-type: none"> Laurita Vaz Ingresso: 30/8/2018 Sebastião Reis Júnior Ingresso: 14/6/2011 Rogério Schietti Cruz Ingresso: 29/8/2013 Nefi Cordeiro Ingresso: 4/4/2014 Antonio Saldanha Palheiro* Ingresso: 7/4/2016 <p>*Presidência: 3/10/2019 a 2/10/2021 Secretário: Eliseu Augusto Santana</p>	<p>João Otávio de Noronha Maria Thereza de Assis Moura Corregedora-Geral Antonio Carlos Ferreira Vice-Correg. (2018/2020) Villas Bôas Cueva Efetivo (2019/2021) Sebastião Reis Júnior Efetivo (2019/2021) Marco Buzzi Suplente (2018/2020) Marco Aurélio Bellizze Suplente (2019/2021) Assusete Magalhães Suplente (2019/2021) Art. 7º do RISTJ</p> <p>ENFAM</p> <p>Herman Benjamin Diretor-Geral Biênio 2018/2020 Luis Felipe Salomão Vice-Diretor Biênio 2020/2022 Maria Thereza de Assis Moura Diretora do CEJ/CJF Benedito Gonçalves Biênio 2020/2022 Raul Araújo Filho Biênio 2020/2022</p> <p>Art. 10 do RI/ENFAM</p> <p>TRIBUNAL SUPERIOR ELEITORAL</p> <p>Og Fernandes Corregedor-Geral Biênio 2019/2020 Luis Felipe Salomão Efetivo (2019/2021) Mauro Campbell Marques Substituto (2018/2020) Benedito Gonçalves Substituto (2019/2021) Art. 10 III, do RISTJ</p>
COMISSÕES PERMANENTES – Arts. 40 e 41 do RISTJ					
<p>REGIMENTO INTERNO</p> <p>Mauro Campbell Marques (Presidente) Isabel Gallotti Sérgio Kukina Reynaldo Soares da Fonseca Moura Ribeiro Nefi Cordeiro</p>	<p>JURISPRUDÊNCIA</p> <p>Felix Fischer (Presidente) Benedito Gonçalves Villas Bôas Cueva Sebastião Reis Júnior Marco Aurélio Bellizze Gurgel de Faria</p>	<p>DOCUMENTAÇÃO</p> <p>Og Fernandes (Presidente) Antonio Carlos Ferreira Antonio Saldanha Palheiro Joel Ilan Paciornik (Suplente)</p>	<p>COORDENAÇÃO</p> <p>Marco Buzzi (Presidente) Regina Helena Costa Gurgel de Faria Ribeiro Dantas (Suplente)</p>	<p>GESTORA DE PRECEDENTES</p> <p>Paulo de Tarso Sanseverino (Presidente) Assusete Magalhães Rogério Schietti Cruz Moura Ribeiro (Suplente)</p>	



STJ

Assessoria de Modernização e Gestão Estratégica
Coordenadoria de Gestão da Informação

BOLETIM ESTATÍSTICO

Brasília

JULHO
2020



Sumário

1. Composição do Superior Tribunal de Justiça.....	2
2. Apresentação.....	6
3. Movimentação processual – distribuição até a baixa (jul.)	10
4. Movimentação processual – distribuição até a baixa (jan./jul.)	11
5. Gráfico - acervo por relator e órgão julgador	12
6. Acervo por assunto e ramo do direito	13
7. Recursos repetitivos	14
8. Maiores demandantes.....	15
9. Metas nacionais do poder judiciário – Metas 1 e 2	16
10. Metas nacionais do poder judiciário – Metas 4, 6 e 7	17
11. Processos recebidos e distribuídos (jan./jul.).....	18
12. Processos distribuídos e registrados por Unidade da Federação	19
13. Processos distribuídos, julgados e pendentes de 1º julgamento (jan./jul.).....	20
14. Processos registrados – ministro presidente (jan./jul.).....	21
15. Decisões e despachos proferidos pelos ministros presidente e vice-presidente (jan./jul.).....	22
16. Processos distribuídos e registrados por órgão julgante (jul.).....	23
17. Processos distribuídos e registrados por classes de processos (jul.)	24
18. Processos distribuídos e registrados por órgão julgante (jan./jul.)	25
19. Processos distribuídos e registrados por classe de processos (jan./jul.)	26
20. Processos julgados por órgão julgante (jul.)	27
21. Processos julgados por classe de feitos (jul.)	28
22. Processos julgados por órgão julgante (jan./jul.).....	29
23. Processos julgados por classes de feitos (jan./jul.).....	30

24. Gráfico de processos distribuídos e julgados nas seções e respectivas turmas (jan./jul.).....	31
25. Gráfico de processos distribuídos e julgados por classes de feitos (jan./jul.)	32
26. Gráfico de processos distribuídos, julgados e acórdãos publicados (jan./jul.)	33
27. Julgados por teor – (jan./jul.).....	34
28. Processos distribuídos, julgados, e pendentes de 1º julgamento no período de 7/4/1989 a 31/7/2020	35
29. Gráfico de processos distribuídos, julgados e pendentes de 1º julgamento (1/1/2008 a 31/7/2020).....	36
30. Recursos protocolizados de decisões proferidas no STJ – (por relator) (jul.)	37
31. Recursos protocolizados de decisões proferidas no STJ – (por relator) (jan./jul.)	38
32. Glossário.....	39

Apresentação

Em conformidade com o Regimento Interno nos seus artigos 21, inciso XXIX, e 117, o Boletim Estatístico publica mensalmente os dados quantitativos sobre o trâmite processual e a atividade judicante no STJ. O relatório estatístico da movimentação processual do STJ que segue, visa proporcionar ao leitor uma compreensão geral das principais informações estatísticas do Tribunal.

Julho de 2020 é o quinto mês desde o início do isolamento social como combate à transmissão do Corona vírus e o quarto mês completo em que os servidores e colaboradores do STJ utilizam o trabalho remoto para realizar suas atividades e manter a produtividade do tribunal.

Os processos recebidos no STJ

Em julho, o STJ recebeu 35.428 processos novos originários e recursais, totalizando 189.152 casos novos desde o mês de janeiro. Esse volume equivale a 1.332 processos novos a cada dia útil do período. Houve redução de 15,1% (33.666) no volume de processos recebidos em comparação com 2019 após alta de 17,4% (33.020) no ano anterior, indicando que 2019 possivelmente foi um ponto discrepante, apesar de comparações com este ano se tornarem superficiais devido ao isolamento social cujos impactos são difíceis de serem estimados. Apesar disso, fazendo uma análise mais detalhada apenas dos recebidos nos meses entre abril e julho por origem dos processos, nota-se que os processos originários seguem em tendência de alta desde 2014, enquanto os recursais tiveram queda de 30,4% em 2020 provavelmente causada em grande parte pelos efeitos do Corona vírus.

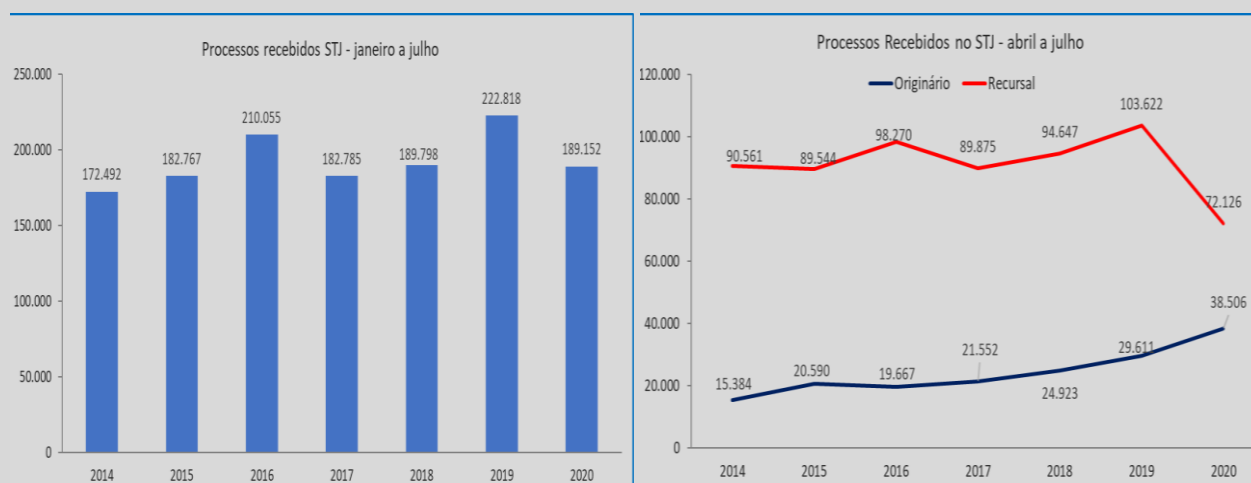


Figura 1 (a). Série histórica dos recebidos; Figura 2 (b) Série histórica dos recebidos por origem nos meses de abril a julho.

Os processos distribuídos e registrados

No mês de julho, foram distribuídos e registrados no STJ 34.516 processos. Desde janeiro, foram 197.134, o que corresponde a 5.973 processos distribuídos por ministro¹ em média. Desses processos, 44% (15.004) foram distribuídos aos ministros e 56% (19.512) foram registrados à Presidência do STJ e às Presidências dos órgãos julgadores do Tribunal. A série histórica dos processos distribuídos e registrados desde janeiro mostra queda de 11,6% (25.733) em 2020, após aumento de 15,2% (29.448) em 2019, decorrência da queda do número de processos recebidos.

¹ Considerados 33 ministros.

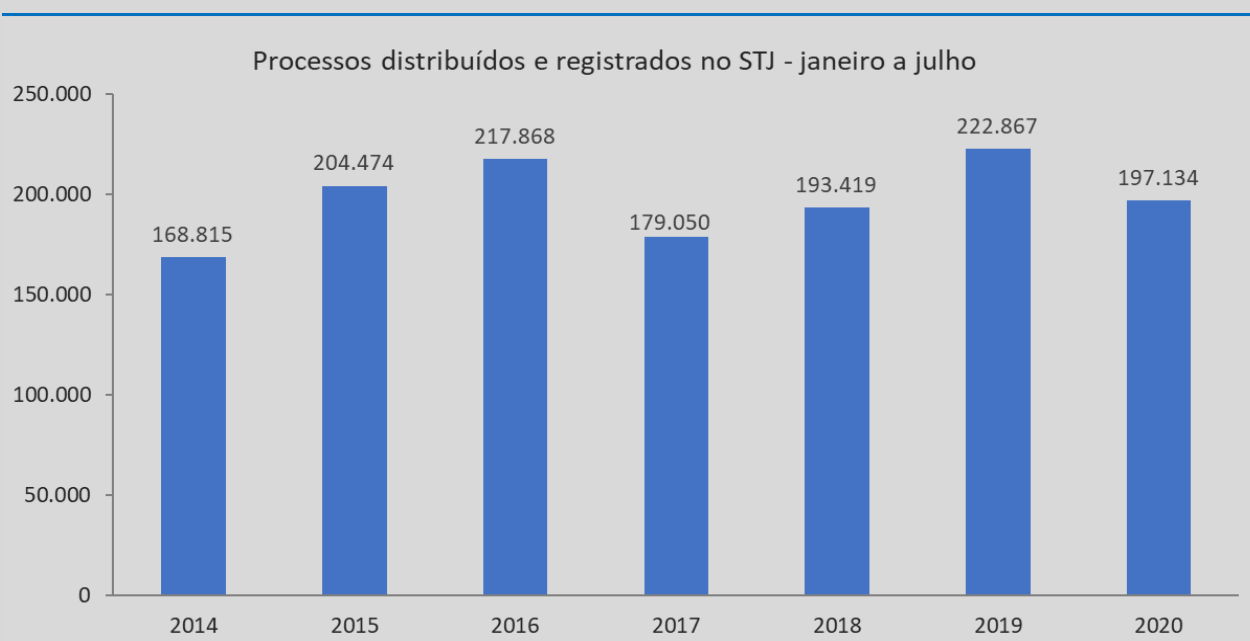


Figura 2. Série histórica de processos distribuídos.

Os julgados do Tribunal

Em julho, foram proferidas 5.640 decisões terminativas. No acumulado, foram 266.254 decisões, dentre as quais 66.111 foram proferidas em recursos internos de Agravos Regimentais, Agravos Internos e Embargos de Declaração. Considerando o volume de processos distribuídos e registrados desde janeiro, (197.134), a quantidade de julgados (descontados aqueles em recursos internos) supera a de distribuídos em 1% ou 2.009 decisões, o que resulta no cumprimento da meta 1 das Metas Nacionais do Poder Judiciário, que é julgar quantidade maior de processos de conhecimento do que os distribuídos no ano corrente.

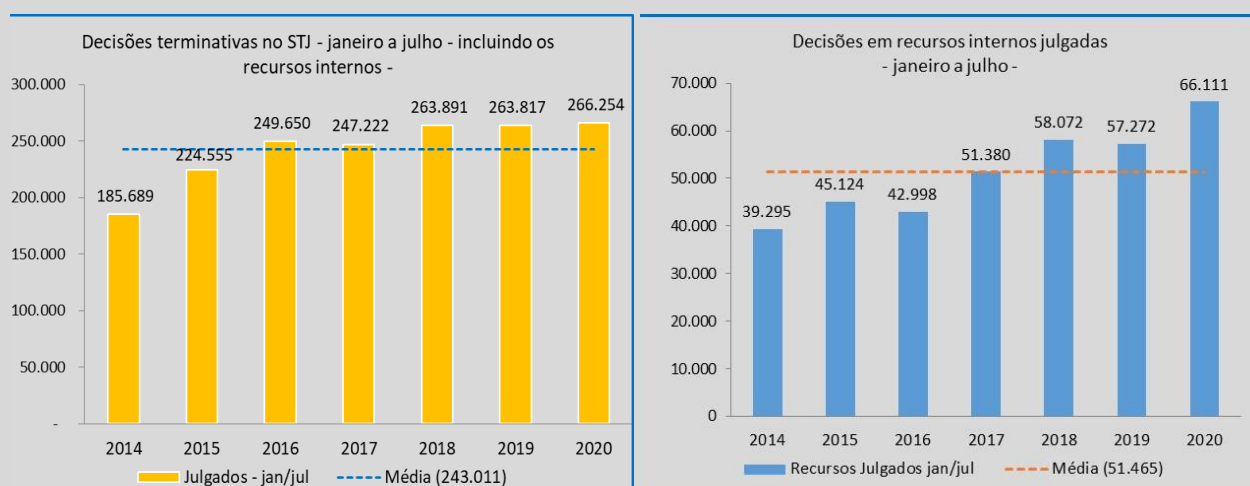


Figura 4. Decisões terminativas no Tribunal e decisões em recursos internos (AgInt, AgRg e EDcl) julgadas de janeiro a julho de cada ano.

A quantidade de decisões proferidas desde janeiro se manteve estável em relação aos dois últimos anos, após crescimento de 6,7% em 2018. Além disso, os julgados de 2020 excedem a média do período em 8,6%, ou 22.386. Essa evolução de julgar acima da média nos últimos anos também é vista nas decisões dos

recursos internos que apresentou aumento de 15,4% (8.839) em relação à 2019, conforme ilustra a Figura 4b.

Teor dos julgamentos

Do total de julgados (266.254), a 12,7% foram concedidos, a 44,5%, negado, 37,7% não foram conhecidos e 5,2% encontram-se na categoria “outros” (homologação de desistência/acordo, decisões proferidas em conflitos de competência, entre outras decisões).

Frise-se que desse total (266.254), 38.284 referem-se a Recurso Especial (a 32,7% foram concedidos, a 31,7% negado, 24,9% não foram conhecidos e 10,7% incluem-se na categoria “outros”); 100.648 correspondem a Agravo em Recurso Especial (a 4,0% foram concedidos, a 21,8%, negado, 71,1% não foram conhecidos e 3,2% incluem-se na categoria “outros”) e 41.713 referem-se a Habeas Corpus (a 22,3% foram concedidos, a 56,7%, negado, 19,5% não foram conhecidos e 1,5% incluem-se na categoria “outros”).

Especificamente quanto aos Agravos Regimentais, foram decididos 9.992, dos quais a 7,3% foram concedidos, a 77,0% negado, 14,7% não foram conhecidos e 0,9% proferidas outras decisões; e quanto aos Agravos Internos, foram decididos 35.419, dos quais a 7,1% foram concedidos, a 71,8%, negado, 18,5% não foram conhecidos e 2,6% proferidas outras decisões.

E no que diz respeito aos Embargos de Declaração, foram apreciados 20.705, dos quais a 13,8% foram concedidos, a 82,3% negado, 3,2% não foram conhecidos e 0,8% proferidas outras decisões.

Os processos baixados e petições protocoladas

O Tribunal baixou² 4.227 processos em julho somando 193.716 processos baixados desde janeiro. Considerando o histórico dos processos baixados apenas entre janeiro e julho dos últimos anos, a média dos processos baixados nos anos de 2014 a 2016 é de 159.970 processos e nos anos de 2017 a 2020 é de 196.093 processos. Esse resultado de 22,5% mais processos baixados nesses meses após 2016 coincide com a implantação do sistema de triagem de processos no STJ, que trouxe maior celeridade aos julgados do Tribunal.

Das decisões do STJ proferidas em 2020, foram protocoladas no mês de julho 5.174 petições de recursos internos, entre Agravos Internos, Agravos Regimentais, Embargos de Declaração e Embargos de Divergência, que somam 77.756 desde janeiro. O cálculo da taxa de recorribilidade, que apura a razão entre a quantidade de petições de recursos internos e a quantidade de decisões colegiadas e monocráticas do ano, entrega para o período a taxa de 29,3%, recorde histórico desde 2013 e valor 4,5 pontos percentuais maior do que o ano passado. A Figura 5 ilustra o histórico da taxa de recorribilidade nos últimos anos.

² Os processos arquivados, que são originários do STJ, são contados junto aos processos baixados.

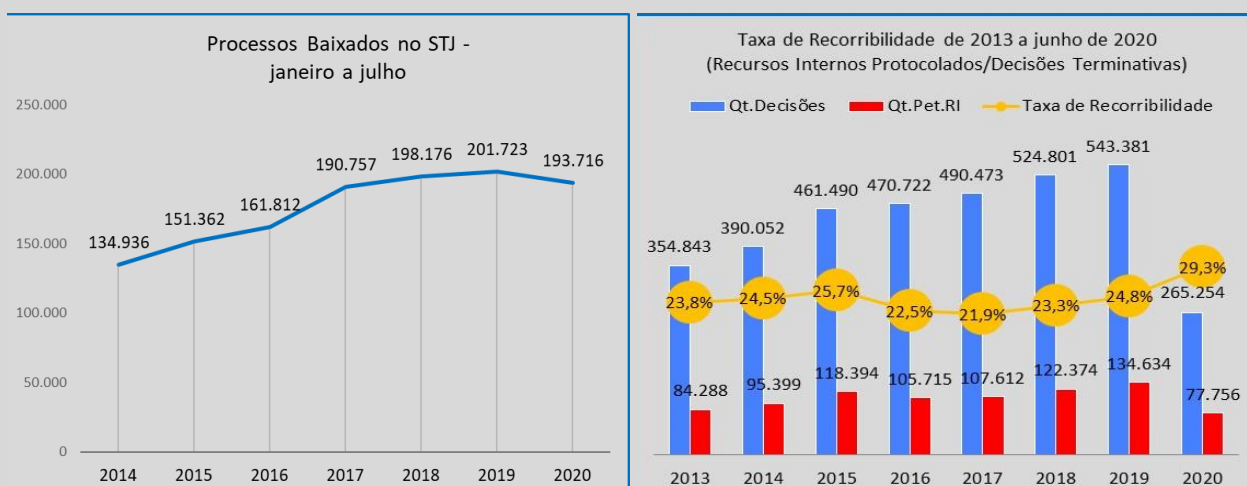


Figura 5. (a) À esquerda processos baixados no STJ de janeiro a julho de 2013 a 2020; (b) à direita a taxa de recorribilidade no STJ de 2013 a 2020.

O acervo de processos

Quanto aos feitos que estão tramitando no STJ, o mês de julho finalizou com um acervo de 264.656 processos, volume 1,7% menor do que o do acervo do final de 2019 (269.261). Do acervo atual, aproximadamente 90% dos processos se concentram em quatro classes processuais: 45,8% (121.298) são AREsp; 27,8% (73.661) são REsp; 10,7% (28.431) são HC; e 2,9% (7.708) são RHC. A Figura 6 ilustra a movimentação processual do mês de julho de 2020 em um esquema simplificado.

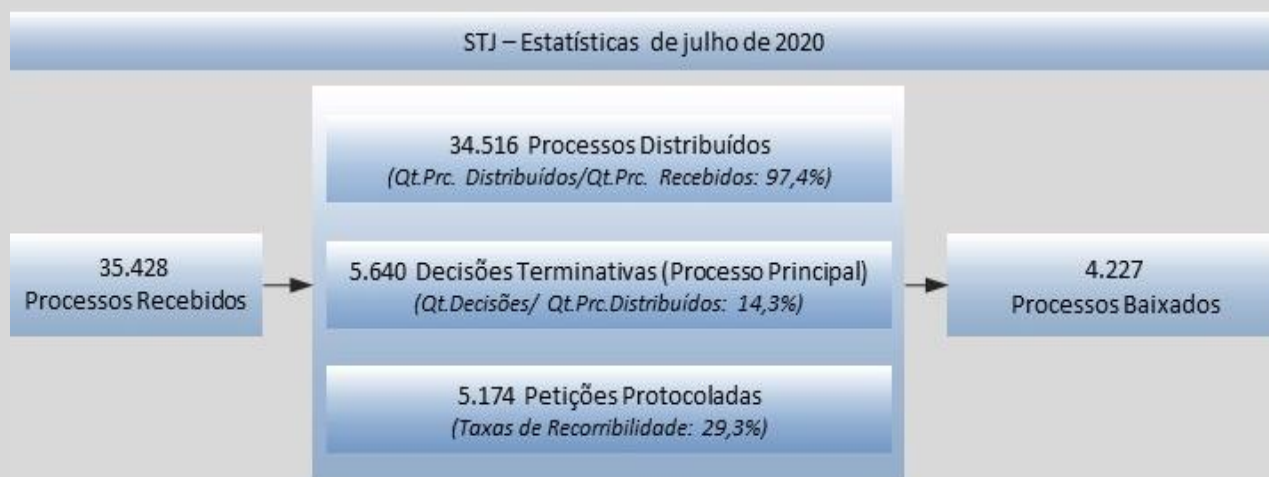


Figura 6: Esquema simplificado da movimentação processual do STJ em julho de 2020. Petições protocoladas de AgRg; AgInt; EDcl e EDv.

Movimentação Processual - julho de 2020

Relatores	Distribuição							Decisões						Vistas		Publicações		Processos com vista ao MP (último dia do mês)	Processos Baixados / Arquivados
	Atribuídos (A)	Distribuídos (B)	Redistribuídos (C)	Baixas (5)			Total (A+B+C-D-E-F)	Terminativas			Não Terminativas		Total	Pedido de Vista	Voto Vista	Acórdãos	Decisões monocráticas terminativas		
				BA (D)	BR (E)	CD (F)		Processo Principal	Recursos Internos		Liminares	Interlocutórias							
									AgInt	AgRg									
Ministro Presidente		14.446			467	1	13.978	5.305	10	1	294	4.908	162	10.680			952	593	1.157
Ministra Vice-Presidente		541			16		525	6	5		14	9	12	46			1	6	308
Felix Fischer		1.114	33				1.147				1			1			153	451	91
Francisco Falcão		505	151				656									111	55	66	120
Nancy Andrighi		327	234				561									125	48	84	57
Laurita Vaz		1.105	39				1.144									1	78	469	91
João Otávio de Noronha (1)																			
Humberto Martins (3)																			
Maria Thereza de Assis Moura (2)		2	5				7										1	4	
Herman Benjamin		496	131				627									2	8	83	324
Napoleão Nunes Maia Filho		479	139				618	2	1					3		181	73	117	144
Jorge Mussi		1.125	29				1.154										72	501	75
Og Fernandes		518	141				659			1				1		7	16	69	242
Luis Felipe Salomão		329	236				565									1		73	34
Mauro Campbell Marques		499	145				644									73	41	37	120
Benedito Gonçalves		455	131				586									84	50	96	109
Raul Araújo		365	226				591								1	169	9	69	30
Paulo de Tarso Sanseverino		341	232				573									9	27	57	79
Isabel Gallotti		292	234				526									1	1	14	46
Antonio Carlos Ferreira		321	229				550									173	97	69	107
Villas Bôas Cueva		322	213				535									3	199	87	24
Sebastião Reis Júnior	1	1.117	27				1.145									17	55	413	36
Marco Buzzi		336	220				556										63	73	38
Marco Aurélio Bellizze		321	230				551									1	152	112	20
Assusete Magalhães		501	118				619									75	169	29	158
Sérgio Kukina		518	117				635									128	106	111	106
Moura Ribeiro		319	221				540									109	45	71	46
Regina Helena Costa		490	137				627									90	75	113	79
Rogério Schietti Cruz		1.132	16				1.148									123	83	421	47
Nefi Cordeiro		1.118	19				1.137									4	15	461	89
Gurgel de Faria		485	140				625									6	141	96	165
Reynaldo Soares da Fonseca		1.117	26				1.143										60	393	61
Ribeiro Dantas		1.112	31				1.143									1	70	418	93
Antonio Saldanha Palheiro	1	1.127	26				1.154									99	108	486	32
Joel Ilan Paciornik		1.119	28				1.147									6	62	450	98
Presidente da Comissão Gestora de Precedentes (4)		105			34		71												13
Presidente da 1ª Seção		16					16											4	
Presidente da 2ª Seção		1					1												
Presidente da 3ª Seção																203	10		1
Ministros aposentados																			2
Total	2	34.516	3.904		517	1	37.904	5.313	16	2	309	4.917	174	10.731	1	1.803	3.104	6.601	4.227

Fontes: Secretaria Judiciária, Secretaria dos Órgãos Julgadores, Gabinetes de Ministros, NARER e STI (Sistema Justiça:BI).

(1) Ministro Presidente. (2) Ministra Vice-Presidente do STJ. Ministra Corregedora-Geral da Justiça Federal conforme Ato da Sessão Vice-Presidência de 22/5/2018. (3) Ministro Corregedor Nacional de Justiça. (4) Ministro Paulo de Tarso Sanseverino como Presidente da Comissão Gestora de Precedentes conforme Portaria STJ/GP Nº 299 de 19/7/2017. (5) BA - Baixados por Atribuição; BR - Baixados por Redistribuição; CD - Cancelamento de Distribuição.

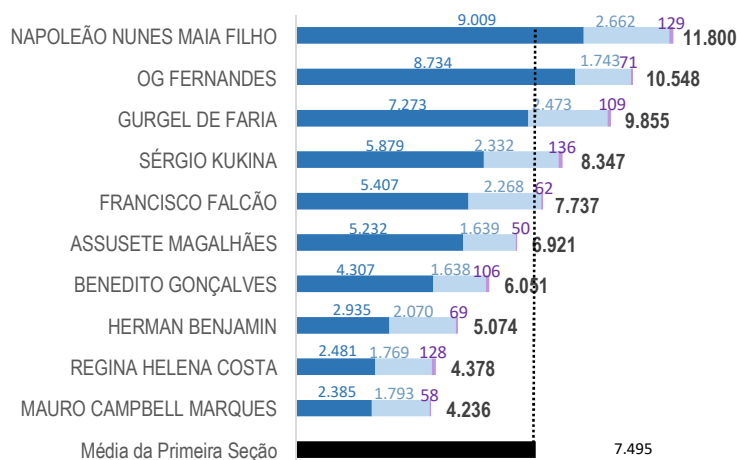
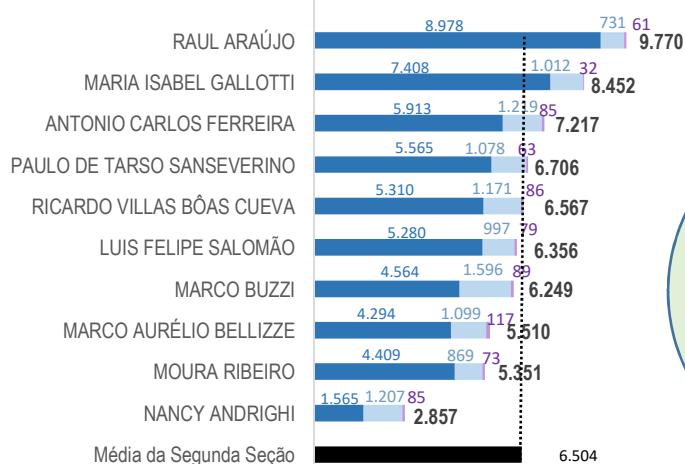
Movimentação Processual - janeiro a julho de 2020

Relatores	Distribuição							Decisões						Vistas		Publicações		Processos Baixados / Arquivados	
	Atribuídos (A)	Distribuídos (B)	Redistribuídos (C)	Baixas (6)			Total (A+B+C+D+E+F)	Terminativas				Não Terminativas		Total	Pedido de Vista	Voto Vista	Acórdãos		Decisões monocráticas terminativas
				BA (D)	BR (E)	CD (F)		Processo Principal	Recursos Internos			Liminares	Interlocutórias						
									AgInt	AgRg	EDcl								
Ministro Presidente		84.402			6.528	2	77.872	77.855	113	6	4.738	8.424	4.546	95.682		1	41	78.997	54.928
Ministro Vice-Presidente		5.914			182		5.732	531	857	255	516	9	314	2.482			1.749	777	4.600
Felix Fischer (5)	2.094	3.819	380		5		6.288	3.011	34	728	139	1.651	96	5.659	3		822	3.053	3.040
Francisco Falcão	7	2.671	1.068		2		3.744	3.443	1.324	2	499	15	175	5.458	1	1	1.698	3.567	3.706
Nancy Andriahi	1	2.413	1.404		7	1	3.810	3.484	1.837	3	686	89	223	6.322	10	9	2.101	3.964	3.766
Laurita Vaz		5.607	494		3		6.098	5.414	82	898	178	2.178	85	8.835	11	3	1.273	5.377	5.777
João Otávio de Noronha (1)																			2
Humberto Martins (3)													1	1					3
Maria Thereza de Assis Moura (2)		15	39				54	29	16	2	10		5	62			33	29	13
Herman Benjamin		2.697	1.081		1		3.777	2.769	1.117	4	695	18	367	4.970	17	13	2.215	2.535	3.567
Napoleão Nunes Maia Filho		2.749	1.082				3.831	4.875	1.893	73	723	172	321	8.057	22	8	2.084	5.498	5.165
Jorge Mussi		5.659	490		5		6.144	4.642	52	1.056	225	2.069	147	8.191		1	923	5.050	4.801
Og Fernandes	1	2.672	1.083			1	3.755	3.545	1.472	16	517	69	134	5.753	2	10	1.570	3.990	3.867
Luis Felipe Salomão		2.431	1.349		4	2	3.774	2.936	1.538	4	534	89	196	5.297	10	7	1.534	3.792	3.566
Mauro Campbell Marques		2.609	1.067		1		3.675	3.181	1.458	9	671	17	148	5.484	5	3	1.593	3.624	3.631
Benedito Gonçalves		2.489	907				3.396	3.699	1.929	19	802	17	547	7.013	14	32	2.182	4.241	4.099
Raul Araújo	4	2.454	1.422		6		3.874	3.459	1.604	5	545	58	249	5.920	14	18	1.769	3.886	4.267
Paulo de Tarso Sanseverino (4)		2.450	1.366		4		3.812	3.655	1.564		524	42	230	6.015	6	5	1.507	4.124	4.329
Isabel Gallotti		2.290	1.296		3		3.583	3.128	1.967	46	756	42	42	5.981	6	6	1.867	4.242	4.083
Antonio Carlos Ferreira		2.410	1.296		5		3.701	3.270	1.845	21	627	66	244	6.073	5	10	1.977	3.829	4.141
Villas Bôas Cueva		2.310	1.328		1		3.637	2.917	1.776	5	579	53	156	5.486	14	14	1.574	3.754	3.528
Sebastião Reis Júnior	1	5.578	491		1		6.069	4.489	52	692	152	1.838	209	7.432	14	14	879	4.528	4.565
Marco Buzzi		2.418	1.358		2		3.774	4.045	2.164	35	890	80	215	7.429	54	8	2.035	4.983	4.172
Marco Aurélio Bellizze		2.391	1.365		2		3.754	3.157	1.891	8	782	122	123	6.083	8	3	1.766	4.169	3.687
Assusete Magalhães		2.651	937			1	3.587	3.943	1.575	47	619	36	72	6.292	2		1.643	4.701	4.438
Sérgio Kukina		2.668	975		1		3.642	3.674	1.692	12	620	41	104	6.143	4	2	1.745	4.270	3.842
Moura Ribeiro		2.358	1.318		5		3.671	3.292	1.779	2	593	56	169	5.891	8	7	1.745	3.936	3.645
Regina Helena Costa		2.650	999				3.649	3.798	1.768	3	702	69	61	6.401	13	7	1.961	4.382	3.836
Rogério Schiatti Cruz		5.610	430		10		6.030	5.341	84	820	186	1.659	113	8.203	11	7	1.055	5.393	5.338
Nefi Cordeiro	1	5.554	424		3		5.976	4.638	81	1.122	261	2.296	193	8.591	5	3	1.407	4.795	5.285
Gurgel de Faria		2.526	1.029		2		3.553	4.449	1.383	2	607	54	119	6.614	12	7	1.575	4.883	4.885
Reynaldo Soares da Fonseca		5.634	431		1		6.064	5.586	59	1.153	244	1.754	88	8.884	2	1	1.493	5.693	5.884
Ribeiro Dantas		5.622	435		1		6.056	4.866	46	965	217	2.083	99	8.276	11	2	1.342	4.844	5.319
Antonio Saldanha Palheiro	1	5.575	469		2		6.043	5.856	42	659	135	2.270	180	9.142	2	2	1.006	5.565	5.935
Joel Ilan Paciornik		5.578	460		3		6.035	5.099	35	1.042	231	2.503	213	9.123	6	4	1.516	4.919	5.489
Presidente da Comissão Gestora de Precedentes (4)		436			41		395	2					28	30				1	3
Presidente da 1ª Seção		86					86	35				35	312	382			1	35	25
Presidente da 2ª Seção		12					12	1				3	4					1	1
Presidente da 3ª Seção		15					15	87	269	431	10	533	1.330				683	91	147
Presidente da 6ª Turma												1	1						
Ministros aposentados	2	1.711	173				1.886	1.942	16	278	71	663	51	3.021		1	542	1.887	2.341
Total	2.112	197.134	28.446		6.831	7	220.854	200.143	35.414	9.992	20.705	30.647	11.112	308.013	292	209	50.906	213.405	193.716

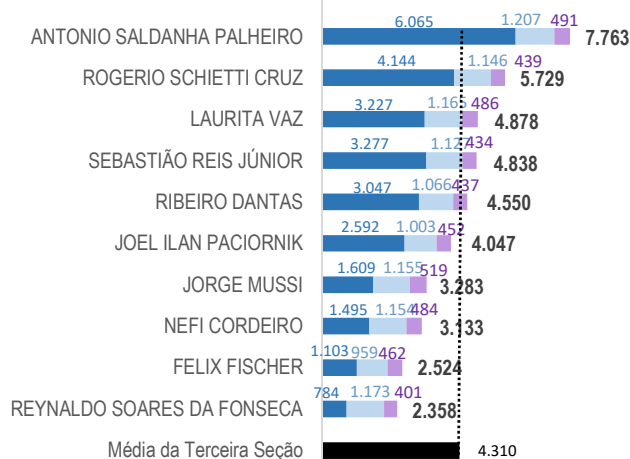
Fontes: Secretaria Judiciária; Coordenadorias: Corte Especial, Seções e Turmas; Gabinetes de Ministros; NARER e STI (Sistema Justiça).

(1) Ministro Presidente. (2) Ministra Vice-Presidente do STJ. Ministra Corregedora-Geral da Justiça Federal conforme Ato da Sessão Plenária de 22/5/2018. (3) Ministro Corregedor Nacional de Justiça. (4) Ministro Paulo de Tarso Sanseverino como Presidente da Comissão Gestora de Precedentes conforme Portaria STJ/GP Nº 299 de 19/7/2017. (5) Ministro em licença médica de 24/9/2019 a 23/3/2020. (6) BA - Baixados por / Baixados por Redistribuição; CD - Cancelamento de Distribuição.

Acervo de processos por relator em 31/07/2020

1ª
SEÇÃO2ª
SEÇÃO

O acervo representado neste gráfico totaliza 183.101 processos. Não constam os acervos da Presidência (63.078), Vice-Presidência (5.591), Presidentes de órgãos julgadores (3.533), processos que estão aguardando atribuição/distribuição (7.662) e processos que estão na Corte Especial (1.691). Incluindo todas essas informações, o total em tramitação é de 264.656.

3ª
SEÇÃO

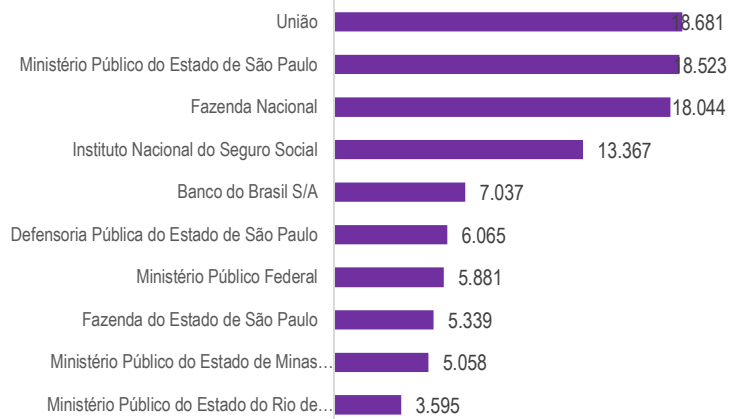
Concluso Secretaria Outros Média da Seção

Fontes: Secretaria Judiciária; Secretaria de Órgãos Julgadores e STI (Sistema Justiça).

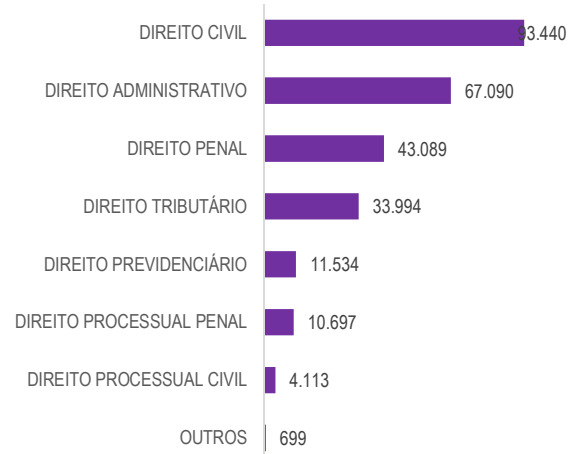
- Conclusos: Processos nos gabinetes de ministros.
- Secretaria: Processos na Secretaria Judiciária e Secretaria dos Órgãos Julgadores.
- Outros: Processos no Ministério Público, na Defensoria Pública, em diligência, etc.

Acervo em 31/07/2020

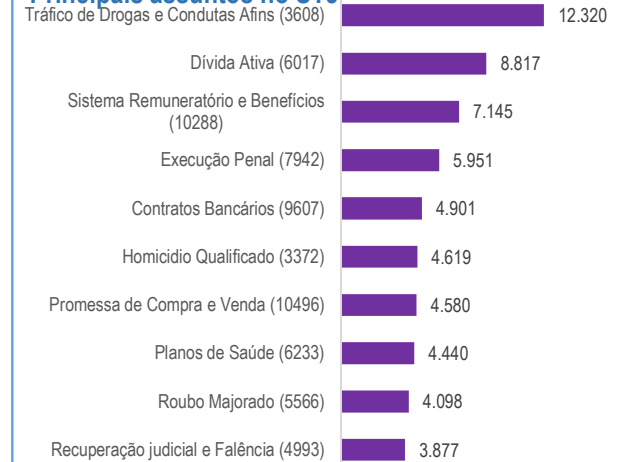
Maiores demandantes dentre os que estão em tramitação



Ramo do direito

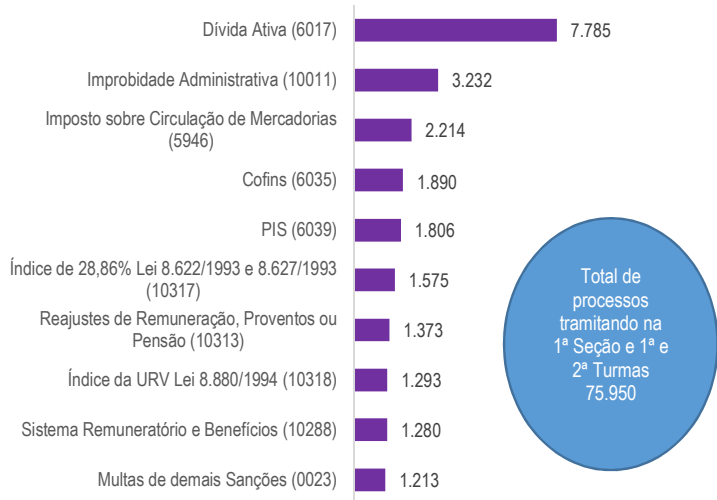


Principais assuntos no STJ

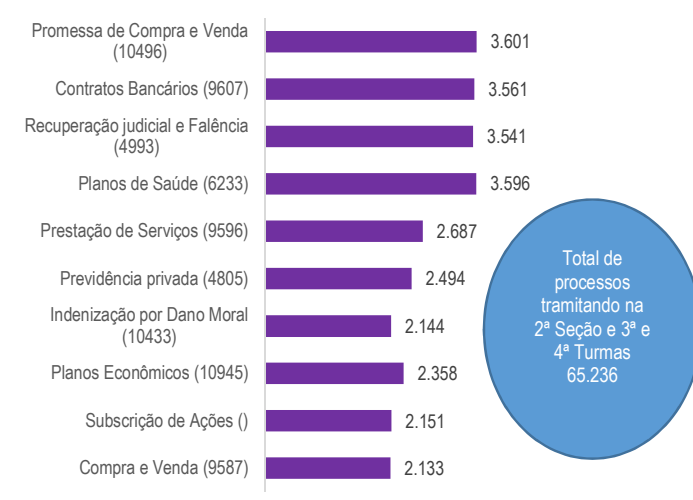


Principais assuntos por órgão julgador

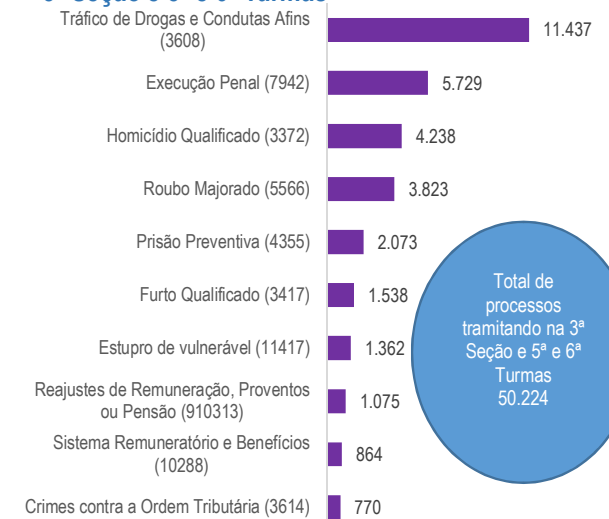
1ª Seção e 1ª e 2ª Turmas



2ª Seção e 3ª e 4ª Turmas



3ª Seção e 5ª e 6ª Turmas



Fontes: Secretaria Judiciária; Secretaria dos Órgãos Julgadores e STI (Sistema Justiça).

Notas: Os números entre parênteses nos processos por assunto referem-se aos códigos do Sistema de Gestão de Tabelas Processuais Unificadas do Conselho Nacional de Justiça.

Nos valores totais apresentados nos gráficos por órgãos julgadores estão incluídos todos os processos inclusive os que aguardam atribuição.

Recursos repetitivos - janeiro a julho de 2020 -

Temas	Temas repetitivos (CPC, Art. 1.037)				Controvérsias (CPC, Art. 1.036)		
	Afetados (aguardando julgamento)	Julgados	Acórdãos publicados	Revisados (5)	Aguardando manifestação	Canceladas	Afetadas ao repetitivo
Relatores							
Ministro Presidente							
Felix Fischer						2	
Francisco Falcão		1	1		1	4	
Nancy Andrighi					5		
Laurita Vaz					1		
João Otávio de Noronha (1)							
Humberto Martins (3)							
Maria Thereza de Assis Moura (2)							
Herman Benjamin	3	2	2		2		3
Napoleão Nunes Maia Filho	2				4	1	2
Jorge Mussi							
Og Fernandes		1			1		
Luis Felipe Salomão					5	4	
Mauro Campbell Marques	1				5		
Benedito Gonçalves	1						1
Raul Araújo	2				1		2
Paulo de Tarso Sanseverino					3	1	
Isabel Gallotti					1		
Antonio Carlos Ferreira					1		
Villas Bôas Cueva	1				1		1
Sebastião Reis Júnior							
Marco Buzzi					1	1	
Marco Aurélio Bellizze					4	1	
Assusete Magalhães	1				1	1	1
Sérgio Kukina	2	1	1		3		2
Moura Ribeiro	1					1	1
Regina Helena Costa	1				2	3	1
Rogério Schietti Cruz	1	1	1		3		
Nefi Cordeiro							
Gurgel de Faria	1	1			1	2	1
Reynaldo Soares da Fonseca					1	1	
Ribeiro Dantas							
Antonio Saldanha Palheiro					1		
Joel Ilan Paciornik							
Total	17	7	5		48	22	15

Fonte: Núcleo de Gerenciamento de Precedentes.

Notas: **Total de processos sobrestados na origem por temas do STJ: 1.206.353.**

(Fonte: http://paineis.cnj.jus.br/QvAJAXZfc/opendoc.htm?document=qww_I%2FPainelCNJ.qww&host=QVS%40neodimio03&anonymous=true&sheet=shDRGraficos)

Mais informações sobre recursos repetitivos e IAC consulte o link: http://www.stj.jus.br/repetitivos/temas_repetitivos/

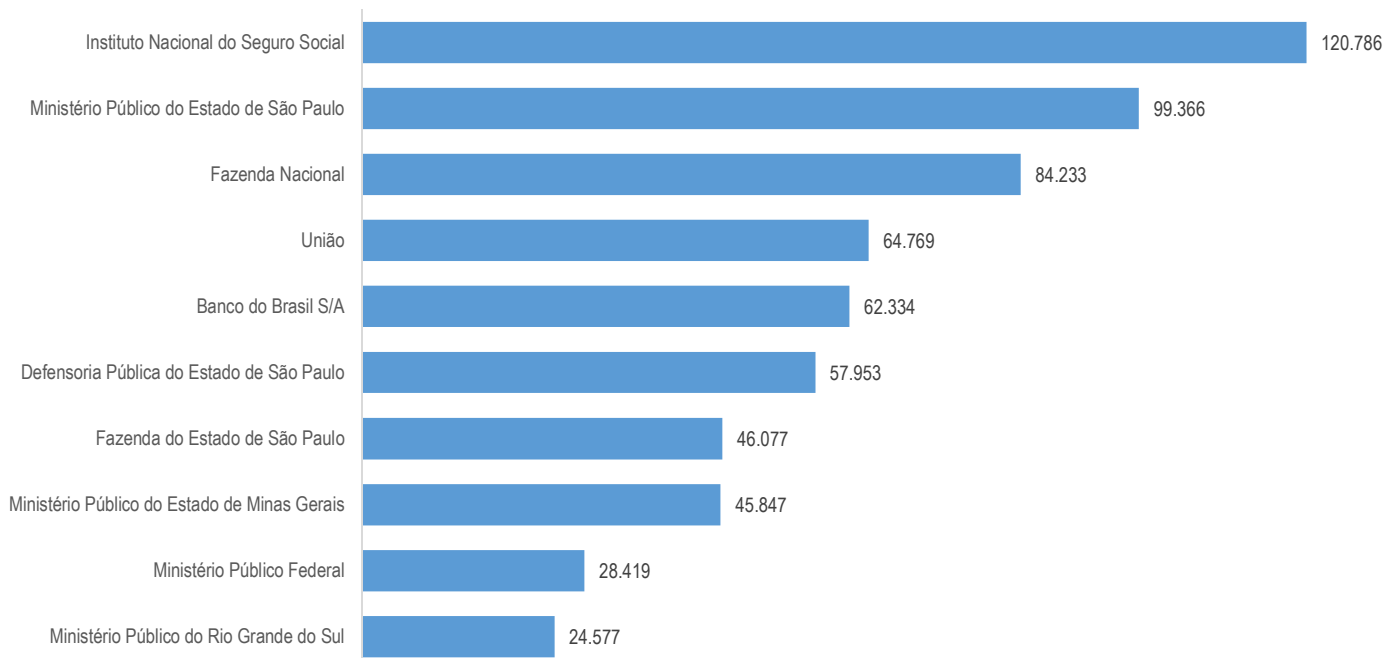
(*) Contabilizada uma única vez por ter dois relatores na controvérsia.

(1) Ministro Presidente do STJ. (2) Ministra Vice-Presidente do STJ. Ministra Corregedora-Geral da Justiça Federal conforme Ato da Sessão Plenária de 22/5/2018.

(3) Ministro Corregedor Nacional de Justiça. (4) Desembargador Convocado do TJ/PE a partir de 25/9/2019 conforme PRT nº 326 de 24/9/2019. (5) Revisão de tema repetitivo. Art. 927, §§ 2º a 4º, do CPC/2015 e art. 256-S ao art. 256-V, do RISTJ.

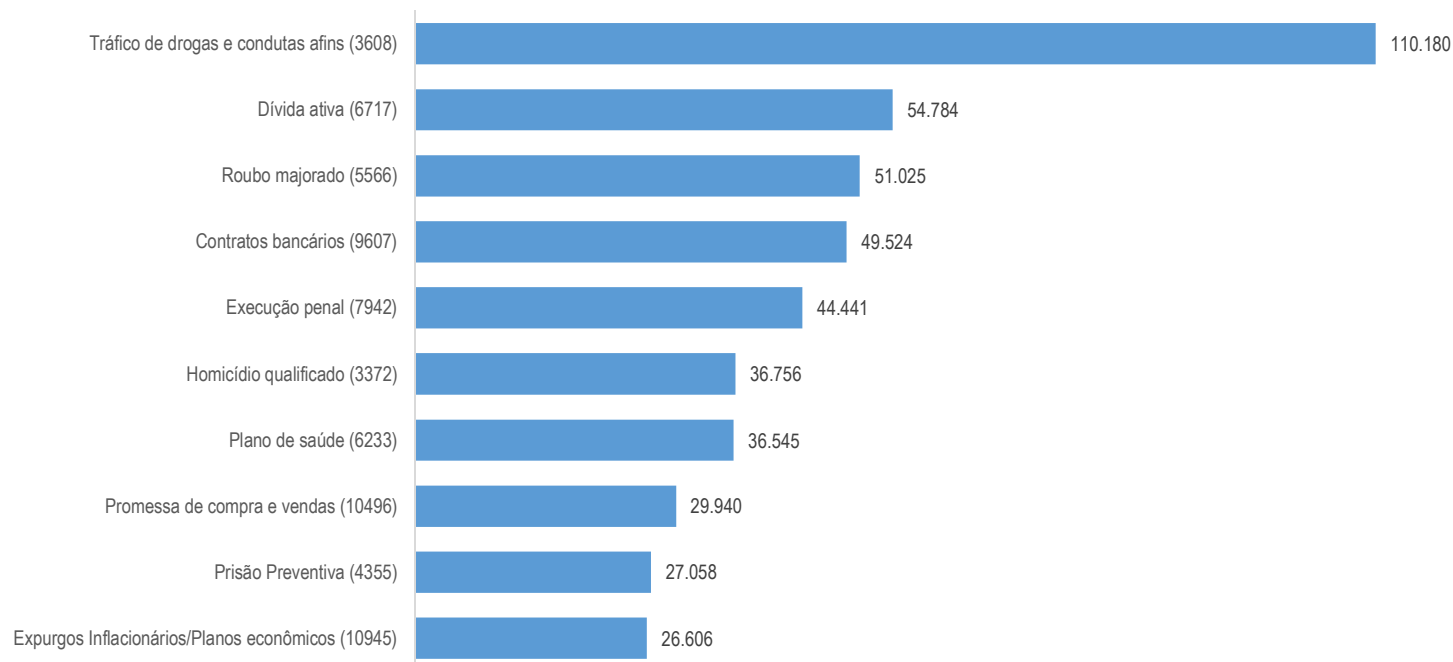
Maiores demandantes

Período: 01/08/2015 a 31/07/2020



Principais Assuntos

Período: 01/08/2015 a 31/07/2020



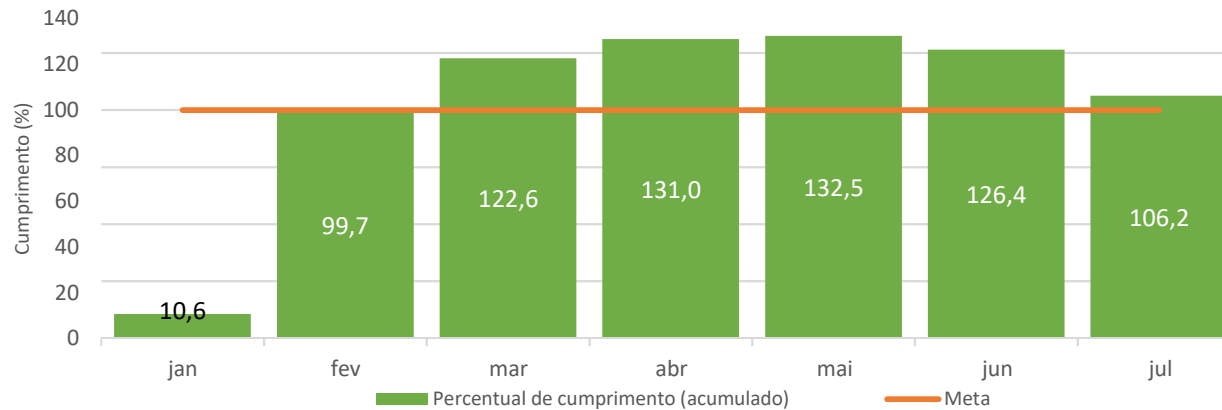
Fontes: Secretaria Judiciária e STI (Sistema Justiça).

Nota: Os números entre parênteses nos processos por assunto referem-se aos códigos do Sistema de Gestão de Tabelas Processuais Unificadas do Conselho Nacional de Justiça.

METAS NACIONAIS DO PODER JUDICIÁRIO (PERCENTUAL DE CUMPRIMENTO ACUMULADO) - 2020

Meta 1

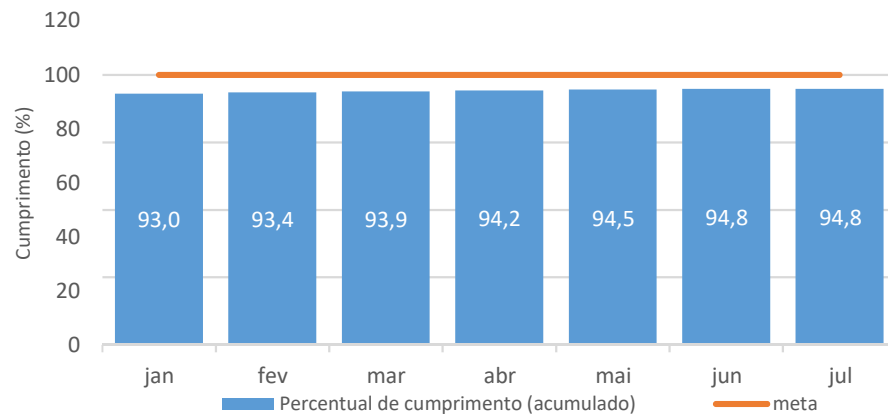
Julgar quantidade maior de processos de conhecimentos do que os distribuídos em 2020.



Meta estará cumprida quando atingir 100% da escala

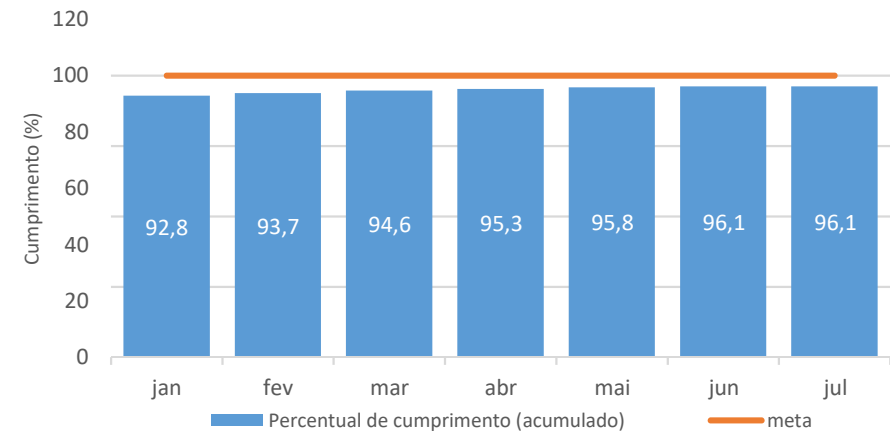
Meta 2 (processos até dez/2015)

Identificar e julgar, até 31/12/2020 pelo menos 99% dos processos distribuídos até 31/12/2015.



Meta 2 (processos de 2016)

Identificar e julgar, até 31/12/2020 pelo menos 95% dos processos distribuídos em 2016.

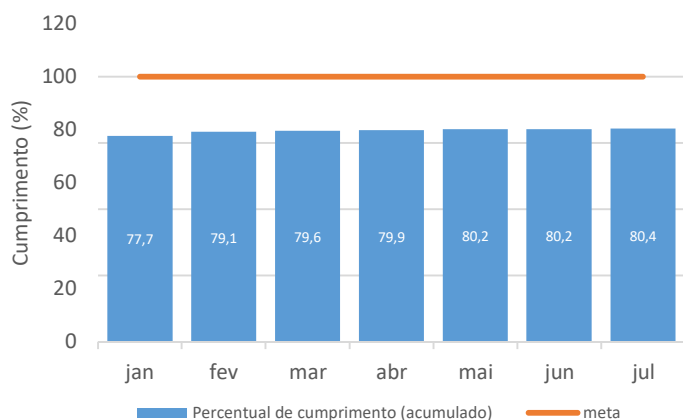


Fontes: Secretaria Judiciária; Secretaria de Órgãos Julgadores, Gabinetes de Ministros; NARER e STI (Sistema Justiça).

METAS NACIONAIS DO PODER JUDICIÁRIO (PERCENTUAL DE CUMPRIMENTO ACUMULADO) - 2020

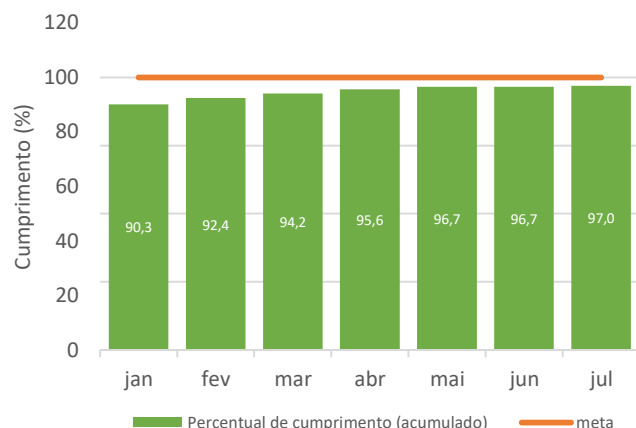
Meta 4 (Distribuídos até dez/2017)

Identificar e julgar até 31/12/2020 90% das ações de improbidade administrativa e das ações penais relacionadas a crimes contra a administração pública distribuídas até 31 de dezembro de 2017.



Meta 4 (Distribuídos em 2018)

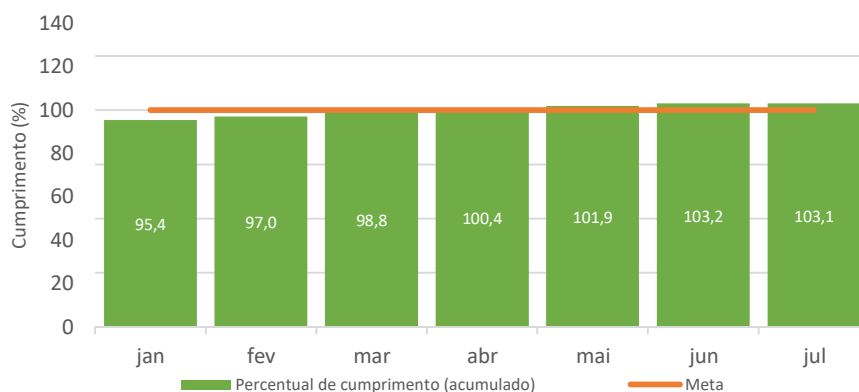
Identificar e julgar até 31/12/2020 85% das ações de improbidade administrativa e das ações penais relacionadas a crimes contra a administração pública distribuídas em 2018.



Meta 6

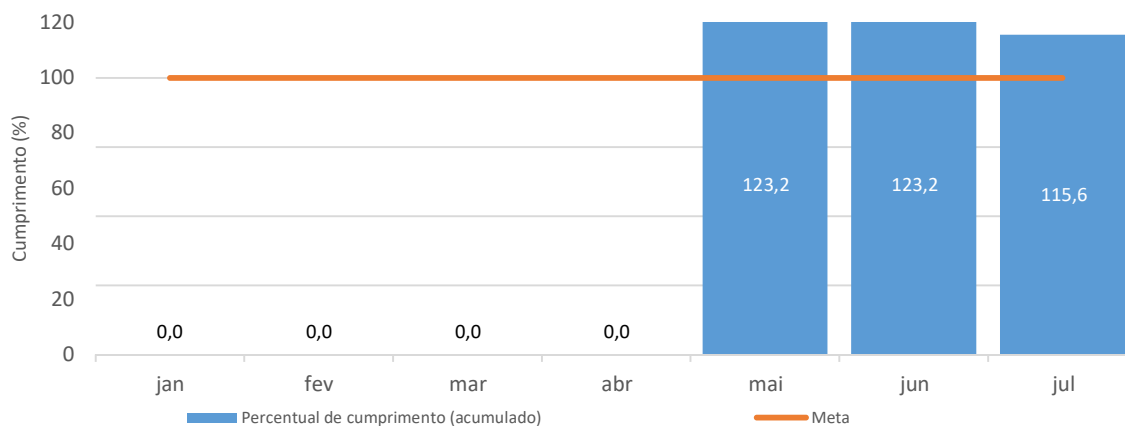
Identificar e julgar, até 31/12/2020, 95% dos recursos oriundos de ações coletivas distribuídos a partir de 01/01/2015.

Meta estará cumprida quando atingir 100%



Meta 7

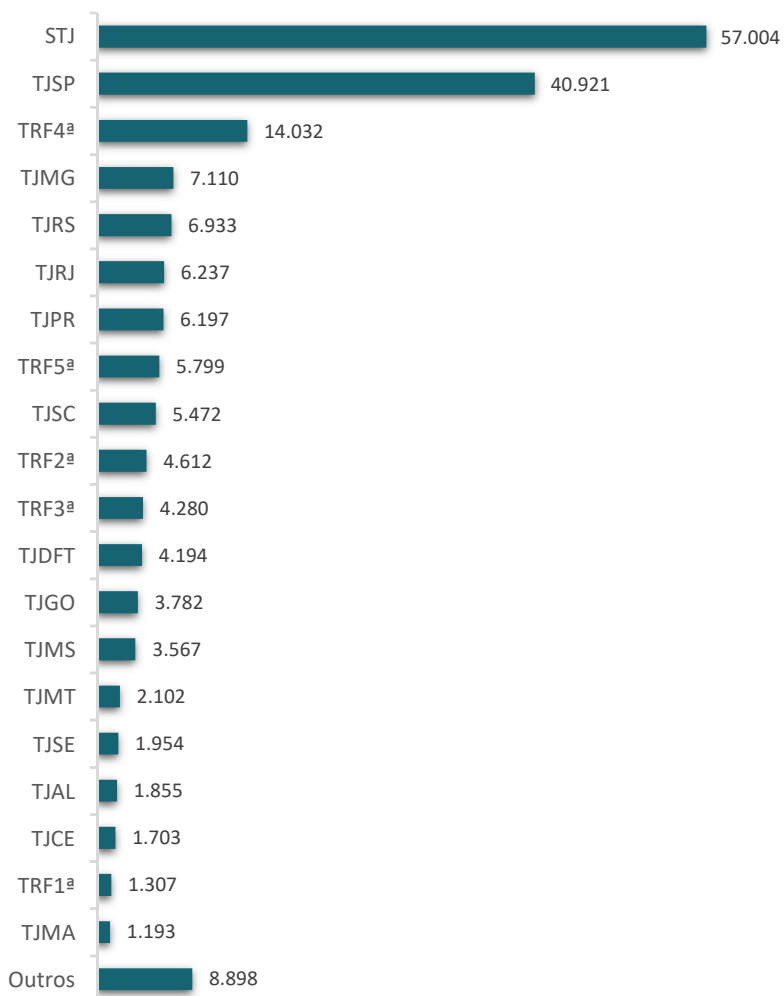
Garantir tempo médio de 365 dias da afetação à publicação do acórdão dos recursos repetitivos dos temas afetados a partir de 18/3/2016.



Fontes: Secretaria Judiciária, Secretaria dos Órgãos Julgadores, Gabinetes de Ministros, NARER e STI (Sistema Justiça).

Processos recebidos - janeiro a julho de 2020

Processos recebidos originários (STJ) e recursais



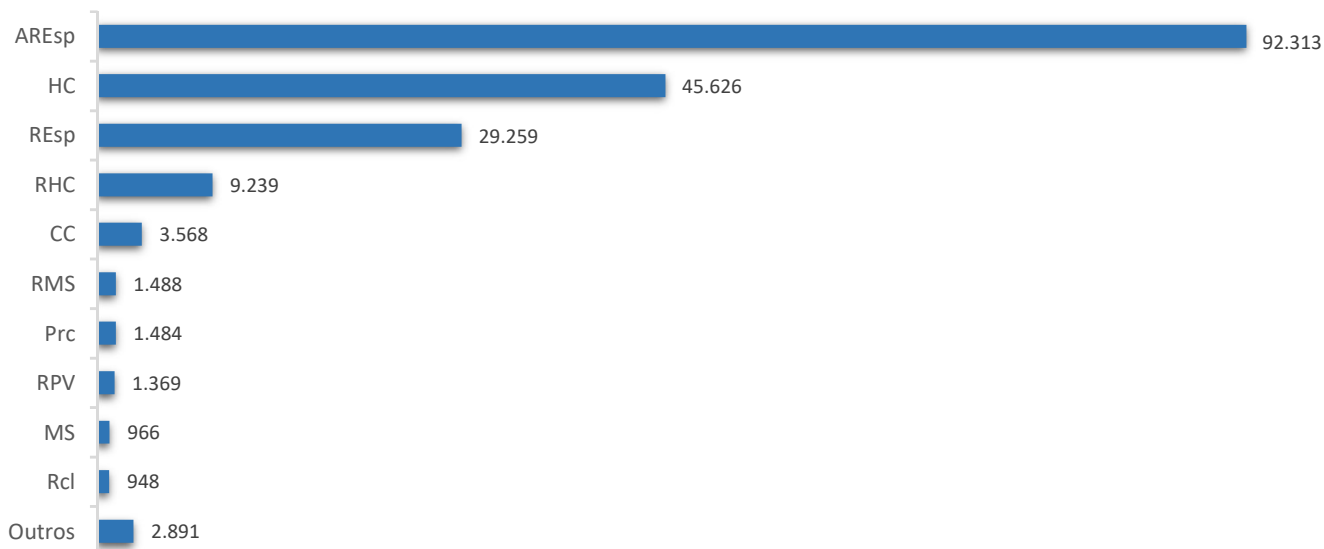
TOTAL DE RECEBIDOS

189.152

Processos recebidos por tipo de justiça

	%
Justiça Estadual	53,88
STJ	30,14
Justiça Federal	15,91
Justiça Especializada	0,07

Processos recebidos por classe de feito



Fontes: Secretaria Judiciária e STI (BI).

Processos distribuídos e registrados por unidades da federação

- 2020 -

Meses Unidades da Federação	Janeiro	Fevereiro	Março	Abril	Maió	Junho	Julho	Agosto	Setembro	Outubro	Novembro	Dezembro	TOTAL	
													Quantidade	(%)
São Paulo	10.299	10.036	10.089	8.646	10.592	11.317	500						61.479	31,35
Rio Grande do Sul	2.604	4.074	2.484	1.705	1.636	3.301	146						15.950	8,13
Sergipe	331	318	374	517	359	500	12.768						15.167	7,73
Rio de Janeiro	2.254	2.613	2.127	1.642	1.473	1.871	2.702						14.682	7,49
Santa Catarina	1.425	1.116	2.055	1.557	1.362	2.524	2.155						12.194	6,22
Minas Gerais	1.554	1.766	1.912	1.111	1.270	2.151	755						10.519	5,36
Distrito Federal	835	1.424	1.407	996	1.149	2.572	2.101						10.484	5,35
Paraná	1.786	1.660	1.806	1.004	1.103	2.769	63						10.191	5,20
Goiás	751	648	540	685	813	761	1.072						5.270	2,69
Pernambuco	483	486	637	428	444	594	2.120						5.192	2,65
Mato Grosso do Sul	856	519	542	613	667	773	964						4.934	2,52
Mato Grosso	301	511	364	260	205	402	1.928						3.971	2,03
Rondônia	201	259	210	202	119	84	2.534						3.609	1,84
Ceará	448	343	470	468	450	631	685						3.495	1,78
Alagoas	873	342	352	265	320	315	360						2.827	1,44
Paraíba	329	253	445	363	275	491	438						2.594	1,32
Espírito Santo	547	305	397	281	261	284	310						2.385	1,22
Bahia	358	350	252	222	222	308	286						1.998	1,02
Maranhão	198	255	237	217	159	192	337						1.595	0,81
Tocantins	98	163	208	148	183	218	385						1.403	0,72
Rio Grande do Norte	129	68	227	168	191	219	340						1.342	0,68
Piauí	125	120	157	49	60	94	683						1.288	0,66
Pará	249	187	125	112	140	179	205						1.197	0,61
Amapá	25	33	144	125	163	26	270						786	0,40
Amazonas	129	173	42	14	23	233	33						647	0,33
Acre	72	91	70	74	109	89	116						621	0,32
Roraima	29	21	23	11	19	35	128						266	0,14
Subtotal	27.289	28.134	27.696	21.883	23.767	32.933	34.384						196.086	100,00
Outros Países	181	181	229	96	129	100	132						1.048	..
Total	27.470	28.315	27.925	21.979	23.896	33.033	34.516						197.134	..

Fontes: Secretaria Judiciária; STJ (Sistema Justiça).

Notas: Sinal convencional utilizado:

.. Não se aplica dado numérico.

No valor referente a "outros países" estão computadas as cartas rogatórias e as sentenças estrangeiras .

Processos distribuídos, julgados e pendentes de 1º julgamento - 2020 -

Processos Meses	Distribuídos (B)	Julgados					Pendentes	
		Processo principal (C)	Aglnt (D)	AgRg (E)	EDcl (F)	Total de julgados (C+D+E+F)	(B-C)	((B-C) / B)
Janeiro	27.470	2.804	6		204	3.014	24.666	89,79%
Fevereiro	28.315	50.480	6.370	1.726	3.665	62.241	-22.165	-78,28%
Março	27.925	44.662	7.825	1.120	4.429	58.036	-16.737	-59,94%
Abril	21.979	34.206	4.763	1.177	2.923	43.069	-12.227	-55,63%
Maió	23.896	31.165	7.560	2.882	3.946	45.553	-7.269	-30,42%
Junho	33.033	31.513	8.874	3.085	5.229	48.701	1.520	4,60%
Julho	34.516	5.313	16	2	309	5.640	29.203	84,61%
Agosto								
Setembro								
Outubro								
Novembro								
Dezembro								
Total	197.134	200.143	35.414	9.992	20.705	266.254	-3.009	-1,53%

Fontes: Secretaria Judiciária; Secretaria dos Órgãos Julgadores ; Gabinetes de Ministros; NARER e STI (Sistema Justiça).

Notas: Nos processos distribuídos estão computados também os registrados (exceto os AG/RE, AG/RMS, AG/RHC, Prc e RPV) - competência do Ministro Presidente.

O número negativo de pendente nos meses de fevereiro, março, abril e maio são decorrentes de processos distribuídos no(s) mês(es) e/ou ano(s) anterior(es) e que foram julgados no citado mês.

Processos registrados - 2020

Ministro Presidente

Classes de feitos Meses	Ag	AIA	APn	AR	AREsp	CC	CR	EAREsp	EREsp	Exe	Ex Susp	Ex Verd	HC	HD	HDE	IJ	MI	MS	Pet	Prc	PUIL	Rcl	Re Co Ap	REsp	RHC	RMS	RO	RPV	RvCr	SEC	SLS	SS	TP	Total	
Janeiro	10		1	9	13.792	12	107	27	31				52		74			25	10			35		126		58			40	16	16	10	14.451		
Fevereiro	15		2	11	12.691	17	98	53	27				251		78			32	12	90		55		203		57	216	27		18	12	6	13.971		
Março	12			10	8.738		131	60	45		1	1	1.086		93		1	130	14	155		20		190	1	17	315	22		12	6	11	11.071		
Abril	7		4	13	4.666	12	41	13	8		1		1.706		55		1	67	4	61		20				12	391	34		13	7	8	7.144		
Mai	26			7	6.895	23	58	71	44	4			1.043		66			117	16	65		71		120		7	210			29	10	6	8.888		
Junho	15			9	11.887	25	37	119	92	1			811		61			250	17	693		57		148		12	152	4		17	11	13	14.431		
Julho	22	1		15	11.742	39	42	39	49		1		985		91	1		84	22	420		62		617	1	85	84	3		18	9	14	14.446		
Agosto																																			
Setembro																																			
Outubro																																			
Novembro																																			
Dezembro																																			
Total	107	1	7	74	70.411	128	514	382	296	5	3	1	5.934		518	1	2	705	95	1.484		320		1.404	2	248		1.368	130		123	71	68	84.402	

Ministra Vice-Presidente

Classes de feitos Meses	Ag	AIA	APn	AR	AREsp	CC	CR	EAREsp	EREsp	Exe	Ex Susp	Ex Verd	HC	HD	HDE	IJ	MI	MS	Pet	Prc	PUIL	Rcl	Re Co Ap	REsp	RHC	RMS	RO	RPV	RvCr	SEC	SLS	SS	TP	Total	
Janeiro	1			1	590	1		4	4				51									1		210	13	3				1				880	
Fevereiro	1			8	579	6		17	12				101					20	1		1	2		123	20	19	1							911	
Março				1	500	8		23	9				133					11	3		1	3		133	47	26						1		899	
Abril			1		299			4	1				47					2	1			1		44	17	2								419	
Mai	3			3	563	10	1	24	7				144	1	1			23				1	6	197	28	37								1.049	
Junho				5	705	7		37	32	1	1		175					11				1	4	152	40	44								1.215	
Julho				1	301	1		11	4		1		83					7	1			5		90	21	13			1				1	541	
Agosto																																			
Setembro																																			
Outubro																																			
Novembro																																			
Dezembro																																			
Total	5		1	19	3.537	33	1	120	69	1	2		734	1	1			74	6		5	21		949	186	144	1		1	1			2	5.914	

Fontes: Secretaria Judiciária e STI (Sistema Justiça).

Processos distribuídos e registrados - julho de 2020

Por órgãos julgadores

Relatores												
	NI	Corte Especial	1ª Seção	2ª Seção	3ª Seção	1ª Turma	2ª Turma	3ª Turma	4ª Turma	5ª Turma	6ª Turma	Total
Ministro Presidente	22	616	152	160	38	2.752	2.721	3.044	3.087	932	922	14.446
Vice-Presidente do STJ	541											541
Felix Fischer		5			12					1.097		1.114
Francisco Falcão		17	49				439					505
Nancy Andrighi		10		24				293				327
Laurita Vaz					11						1.094	1.105
João Otávio de Noronha (1)												
Humberto Martins (3)												
Maria Thereza de Assis Moura (2)		2										2
Herman Benjamin		1	39				456					496
Napoleão Nunes Maia Filho			27			452						479
Jorge Mussi		3			13					1.109		1.125
Og Fernandes		12	51				455					518
Luis Felipe Salomão		1		37					291			329
Mauro Campbell Marques		1	47				451					499
Benedito Gonçalves		5				450						455
Raul Araújo		7		60					298			365
Paulo de Tarso Sanseverino				44				297				341
Isabel Gallotti				5					287			292
Antonio Carlos Ferreira				27					294			321
Villas Bôas Cueva				23				299				322
Sebastião Reis Júnior					16						1.101	1.117
Marco Buzzi				33					303			336
Marco Aurélio Bellizze				27				294				321
Assusete Magalhães			32				469					501
Sérgio Kukina			51			467						518
Moura Ribeiro				19				300				319
Regina Helena Costa			39			451						490
Rogério Schietti Cruz					14						1.118	1.132
Nefi Cordeiro					2						1.116	1.118
Gurgel de Faria			39			446						485
Reynaldo Soares da Fonseca					9					1.108		1.117
Ribeiro Dantas					13					1.099		1.112
Antonio Saldanha Palheiro					18						1.109	1.127
Joel Ilan Paciornik					15					1.104		1.119
Presidente da Comissão da Comissão Gestora de Precedentes (4)	30		25	28	10		1	5	6			105
Presidente da 1ª Seção			16									16
Presidente da 2ª Seção				1								1
Presidente da 3ª Seção												
Total	593	680	567	488	171	5.018	4.992	4.532	4.566	6.449	6.460	34.516

Fontes: Secretaria Judiciária e STJ (Sistema Justiça).

Nos processos do Ministro Presidente no NARER/NUGEP estão computados também os feitos processados pela Corte Especial. Nos processos registrados ao Ministro Presidente, não estão incluídos os Ag/RE, Ag/RMS e Ag/RHC. Em "NI" estão catalogados os feitos que ainda não possuem Órgãos Julgadores.

(1) Ministro Presidente. (2) Ministra Vice-Presidente do STJ. Ministra Corregedora-Geral da Justiça Federal conforme Ato da Sessão Plenária de 22/5/2018. (3) Ministro Corregedor Nacional de Justiça. (4) Ministro Paulo de Tarso Sanseverino como Presidente da Comissão Gestora de Precedentes conforme Portaria STJ/GP Nº 299 de 19/7/2017.

Processos distribuídos e registrados - janeiro a julho de 2020

Por órgãos julgadores

Relatores	Distribuídos e Registrados											
	NI	Corte Especial	1ª Seção	2ª Seção	3ª Seção	1ª Turma	2ª Turma	3ª Turma	4ª Turma	5ª Turma	6ª Turma	Total
Ministro Presidente	1.197	4.159	1.146	758	224	15.685	15.736	16.649	16.568	6.189	6.091	84.402
Vice-Presidente do STJ	5.914											5.914
Felix Fischer (5)		21			51					3.747		3.819
Francisco Falcão		50	232				2.389					2.671
Nancy Andrichi		29		176				2.208				2.413
Laurita Vaz		14			73						5.520	5.607
João Otávio de Noronha (1)												
Humberto Martins (3)												
Maria Thereza de Assis Moura (2)		15										15
Herman Benjamin		93	224				2.380					2.697
Napoleão Nunes Maia Filho		15	305			2.429						2.749
Jorge Mussi		22			94					5.543		5.659
Og Fernandes		54	248				2.370					2.672
Luis Felipe Salomão		19		223					2.189			2.431
Mauro Campbell Marques		16	223				2.370					2.609
Benedito Gonçalves		37	3			2.449						2.489
Raul Araújo		29		211					2.214			2.454
Paulo de Tarso Sanseverino		5		267				2.178				2.450
Isabel Gallotti				47					2.243			2.290
Antonio Carlos Ferreira				172					2.238			2.410
Villas Bôas Cueva				112				2.198				2.310
Sebastião Reis Júnior					84						5.494	5.578
Marco Buzzi				209					2.209			2.418
Marco Aurélio Bellizze				217				2.174				2.391
Assusete Magalhães			193				2.458					2.651
Sérgio Kukina			235			2.433						2.668
Moura Ribeiro				124				2.234				2.358
Regina Helena Costa			223			2.427						2.650
Rogério Schiatti Cruz					89						5.521	5.610
Nefi Cordeiro					15						5.539	5.554
Gurgel de Faria			228			2.298						2.526
Reynaldo Soares da Fonseca					79					5.555		5.634
Ribeiro Dantas					93					5.529		5.622
Antonio Saldanha Palheiro					93						5.482	5.575
Joel Ilan Paciornik					80					5.498		5.578
Presidente da Comissão Gestora de Precedentes (4)	31	1	165	197	30		1	5	6			436
Presidente da 1ª Seção			86									86
Presidente da 2ª Seção				12								12
Presidente da 3ª Seção					15							15
Ministros aposentados					35					1.676		1.711
Total	7.142	4.579	3.511	2.725	1.055	27.721	27.704	27.646	27.667	33.737	33.647	197.134

Fontes: Secretaria Judiciária e STI (Sistema Justiça).

Nos processos do Ministro Presidente no NARER/NUGEP estão computados também os feitos processados pela Corte Especial. Nos processos registrados ao Ministro Presidente, não estão incluídos os Ag/RE, Ag/RMS e Ag/RHC. Em "NI" estão catalogados os feitos que ainda não possuem Órgãos Julgadores.

(1) Ministro Presidente. (2) Ministra Vice-Presidente do STJ. Ministra Corregedora-Geral da Justiça Federal conforme Ato da Sessão Plenária de 22/5/2018. (3) Ministro Corregedor Nacional de Justiça. (4) Ministro Paulo de Tarso Sanseverino como Presidente da Comissão Gestora de Precedentes conforme Portaria STJ/GP Nº 299 de 19/07/2017. (5) Ministro em licença médica de 24/9/2019 a 23/3/2020.

Processos distribuídos e registrados - janeiro a julho de 2020

Por classes de feitos

Relatores	Ag	AIA	Alien Bac	APn	AR	AREsp	Cauln omCri m	CAt	CC	Com	CR	EAR Esp	Emb Ac	Emb Exe	EREsp	ET	Exe	Ex Susp	Ex Verd	HC	HD	HDE	IJ	Inq	MI	MIS OC	MS	PB AC	Pet	Prc	PUIL	Queb Sig	Rcl	Re Co Ap	REsp	RHC	RMS	RO	RPV	RvCr	SD	SEC	SIR DR	SLS	SS	TP	Total			
Ministro Presidente	107	1		3	74	70.497			127		514	382			296		5	3		5.934	518	1			2	706	95	1.484			320	1.325	2	248		1.368	128				123	71	68	84.402						
Ministra Vice-Presidente	5			1	19	3.537			33		1	120			69		1	2		734	1	1				74	6			5	21	949	186	144	1		1		1				2	5.914						
Felix Fischer (5)			1			245			36			1	1		3	1				2.716				4			6	1	9		1	7	1	133	638	12		3							3.819					
Francisco Falcão	2				3	1.027	2	1	165			2	3		5					8	8	3	1	9		1	11	1	17		23	6	19	2	1.232		114	1			1				4	2.671				
Nancy Andriahi				2	2	1.263			144			2			2					15		7	2		1	6		11				30	1	889	2	10			2					21	2.413					
Laurita Vaz						322			62			2			1			1		3.949		1	1		1	8		9			1	1	301	930	11			4					2	5.607						
João Otávio de Noronha (1)																																																		
Humberto Martins (3)																																																		
Maria Thereza de Assis Moura (2)				1			1								1								2			5	1	1			2										1									15
Herman Benjamin				1	2	1.031			167	1		2			1					4	6		6		76	23	10		17	1	10	1.233	2	96				1						7	2.697					
Napoleão Nunes Maia Filho						1.066			148						4					8	14	1	4			19	5		14	112	1.236		109											9	2.749					
Jorge Mussi				1		331	1		74			2			3					3.930		1			1	1	11	1	4		2	10	312	949	16			5	2					2	5.659					
Og Fernandes				5	5	1.026	5		175			2	3		2					12	13	1	13			18	2	15		22	3	12	2	1.230		101									5	2.672				
Luis Felipe Salomão				2	1	1.278			174			2	1							15		3				2		9		1	3	47	1	864	7	5				1				15	2.431					
Mauro Campbell Marques					2	1.012			167			3			1					7	10	1	2			18	8		14	14	1	1.235		102											10	2.609				
Benedito Gonçalves				2		1.029			2						2				1	1		3	3	1		6	1	16		3	1	1.317	1	87							2				11	2.489				
Raul Araújo				3	4	1.265			179			2			2		1			17			3		1	7	13		1	2	26	3	897	4	7							1			16	2.454				
Paulo de Tarso Sanseverino					1	1.289			230			1								19						1	1	8		1	2	33		838	4	4							2			16	2.450			
Isabel Gallotti						1.312			40											9								17			7	868	5	9											23	2.290				
Antonio Carlos Ferreira					2	1.302			138						1					19						3	19		2	26		867	5	6											20	2.410				
Villas Bôas Cueva					2	1.266			84			1								18						1	7		1	22	874	3	6												25	2.310				
Sebastião Reis Júnior						316			58			2								3.961						4	1		17	289	908	18							3						1	5.578				
Marco Buzzi					2	1.296			160						3					13						6	10		1	36	858	3	7	1											22	2.418				
Marco Aurélio Bellizze				1		1.242			173						1					7						3	13		2	35	873	5	12												24	2.391				
Assusete Magalhães	1				2	1.039			130			1			1					2	13					19			12	14	1.299		113												5	2.651				
Sérgio Kukina	1				1	1.036			159			2			3					5	15					16	1		15	22	1.287		103												2	2.668				
Moura Ribeiro					3	1.307			86											10						5	5		1	28	894	1	8												10	2.358				
Regina Helena Costa					9	1.036			151						2					7	7					20	7		18	12	1.272		104												5	2.650				
Rogério Schietti Cruz						347			69											3.922						7	8			12	311	915	15												3	5.610				
Nefi Cordeiro						321			2											4.070						3	5			10	291	838	14														5.554			
Gurgel de Faria					3	1.007			165						4					4	10					17	8		17	11	1.182		93	1											4	2.526				
Reynaldo Soares da Fonseca						333			52						1					4.004						3	8			20	289	913	8													1	5.634			
Ribeiro Dantas						318			72											3.978	1					4	3		11	289	928	11													3	5.622				
Antonio Saldanha Palheiro	1					320	1		74			2						1		3.888						5	6			9	322	936	8													1	5.575			
Joel Ilan Paciornik						324			66											3.923						4	3			7	295	940	10												3	5.578				
Presidente da Comissão Gestora de Precedentes (4)						76																								355															5	436				
Presidente da 1ª Seção					1												77									5	1				2																	86		
Presidente da 2ª Seção					2				1								3														6																	12		
Presidente da 3ª Seção														7			2									5				1																		15		
Ministros aposentados						102			28											1.117						1	1			5	158	290	6																	

Decisões colegiadas e monocráticas terminativas - julho de 2020 Por órgãos julgadores

Relatores	Decisões colegiadas											Decisões monocráticas (B)	Subtotal C=(A+B)	Liminares (D)	Decisões interlocutórias (E)	Total geral (C+D+E)
	Corte Especial	1ª Seção	2ª Seção	3ª Seção	1ª Turma	2ª Turma	3ª Turma	4ª Turma	5ª Turma	6ª Turma	Total (A)					
Ministro Presidente	1										1	5.609	5.610	4.908	162	10.680
Ministra Vice-Presidente	6										6	19	25	9	12	46
Felix Fischer	1										1		1			1
Francisco Falcão																
Nancy Andrighi																
Laurita Vaz																
João Otávio de Noronha (1)																
Humberto Martins (3)																
Maria Thereza de Assis Moura (2)																
Herman Benjamin																
Napoleão Nunes Maia Filho	3										3		3			3
Jorge Mussi																
Og Fernandes	1										1		1			1
Luis Felipe Salomão																
Mauro Campbell Marques																
Benedito Gonçalves																
Raul Araújo																
Paulo de Tarso Sanseverino																
Isabel Gallotti																
Antonio Carlos Ferreira																
Villas Bôas Cueva																
Sebastião Reis Júnior																
Marco Buzzi																
Marco Aurélio Bellizze																
Assusete Magalhães																
Sérgio Kukina																
Moura Ribeiro																
Regina Helena Costa																
Rogério Schietti Cruz																
Nefi Cordeiro																
Gurgel de Faria																
Reynaldo Soares da Fonseca																
Ribeiro Dantas																
Antonio Saldanha Palheiro																
Joel Ilan Paciornik																
Presidente da Comissão Gestora de Precedentes (4)																
Presidente da 1ª Seção																
Presidente da 2ª Seção																
Presidente da 3ª Seção																
Total	12										12	5.628	5.640	4.917	174	10.731

Fontes: Secretaria dos Órgãos Julgadores; Gabinetes de Ministros; NARER; STI (Sistema Justiça).

Nota: Estão incluídos 16 AgInt 2 e 309 EDcl, totalizando 327 processos. Nos processos do Ministro Presidente estão incluídos os feitos de sua competência e as decisões decorrentes do disposto no art 21, XIII, letra 'c' do RISTJ.

(1) Ministro Presidente. (2) Ministra Vice-Presidente do STJ. Ministra Corregedora-Geral da Justiça Federal conforme Ato da Sessão Plenária de 22/05/2018. (3) Ministro Corregedor Nacional. (4) Ministro Paulo de Tarso Sanseverino como Presidente da Comissão Gestora de Precedentes conforme Portaria STJ/GP Nº 299 de 2018.

Decisões colegiadas e monocráticas terminativas - julho de 2020

Por classes de feitos

Relatores	Ag	AR	AREsp	CC	CR	EAREsp	Emb Exe	EREsp	HC	HD	HDE	MS	PBAC	Pet	Prc	Rcl	REsp	RHC	RMS	RPV	RvCr	SLS	SS	TP	Sub- total	AgInt	AgRg	EDcl	Subtotal (c/AgInt, AgRg e EDcl)	Liminares/ Decisões Interlocu- tórias	Total	
Ministro Presidente	13		3.138	16	7	1		1	1.548		3	48		27	41	54	76	71	2	215	3	11	4	26	5.305	10	1	294	5.610	5.070	10.680	
Ministra Vice-Presidente			1			2			1			1					1								6	5		14	25	21	46	
Felix Fischer																												1	1		1	
Francisco Falcão																																
Nancy Andrichi																																
Laurita Vaz																																
João Otávio de Noronha (1)																																
Humberto Martins (3)																																
Maria Thereza de Assis Moura (2)																																
Herman Benjamin																																
Napoleão Nunes Maia Filho						2																			2	1			3		3	
Jorge Mussi																																
Og Fernandes																											1		1		1	
Luis Felipe Salomão																																
Mauro Campbell Marques																																
Benedito Gonçalves																																
Raul Araújo																																
Paulo de Tarso Sanseverino																																
Isabel Gallotti																																
Antonio Carlos Ferreira																																
Villas Bôas Cueva																																
Sebastião Reis Júnior																																
Marco Buzzi																																
Marco Aurélio Bellizzi																																
Assusete Magalhães																																
Sérgio Kukina																																
Moura Ribeiro																																
Regina Helena Costa																																
Rogerio Schietti Cruz																																
Nefi Cordeiro																																
Gurgel de Faria																																
Reynaldo Soares da Fonseca																																
Ribeiro Dantas																																
Antonio Saldanha Palheiro																																
Joel Ilan Paciornik																																
Total	13		3.139	16	7	5		1	1.549		3	49		27	41	54	76	72	2	215	3	11	4	26	5.313	16	2	309	5.640	5.091	10.731	

Fontes: Secretaria dos Órgãos Julgadores; Gabinetes de Ministros; NARER e STI (Sistema Justiça).

Nota: Nos processos do Ministro Presidente estão incluídos os feitos de sua competência e as decisões decorrentes do disposto no art. 21, inciso XIII, letra "c" do RISTJ.

(1) Ministro Presidente. (2) Ministra Vice-Presidente do STJ. Ministra Corregedora-Geral da Justiça Federal conforme Ato da Sessão Plenária de 22/5/2018. (3) Ministro Corregedor Nacional de Justiça.

Decisões colegiadas e monocráticas terminativas - janeiro a julho de 2020

Por órgãos julgadores

Relatores	Decisões colegiadas											Decisões monocráticas (B)	Subtotal C=A+B	Liminares (D)	Decisões interlocutórias (E)	Total geral (C+D+E)
	Corte Especial	1ª Seção	2ª Seção	3ª Seção	1ª Turma	2ª Turma	3ª Turma	4ª Turma	5ª Turma	6ª Turma	Total (A)					
Ministro Presidente	43										43	82.669	82.712	8.424	4.546	95.682
Ministro Vice-Presidente	1.485	1							19	10	1.515	644	2.159	9	314	2.482
Felix Fischer (4)	9			8					812		829	3.083	3.912	1.651	96	5.659
Francisco Falcão	34	89				1.581					1.704	3.564	5.268	15	175	5.458
Nancy Andrighi	45		83				1.980				2.108	3.902	6.010	89	223	6.322
Laurita Vaz	37			20						1.264	1.321	5.251	6.572	2.178	85	8.835
João Otávio de Noronha (1)																
Humberto Martins (3)															1	1
Maria Thereza de Assis Moura (2)	28										28	29	57		5	62
Herman Benjamin	53	91				2.074					2.218	2.367	4.585	18	367	4.970
Napoleão Nunes Maia Filho	48	101			1.952						2.101	5.463	7.564	172	321	8.057
Jorge Mussi	20			14						997	1.031	4.944	5.975	2.069	147	8.191
Og Fernandes	49	66				1.506					1.621	3.929	5.550	69	134	5.753
Luis Felipe Salomão	18		75						1.418		1.511	3.501	5.012	89	196	5.297
Mauro Campbell Marques	32	54				1.605					1.691	3.628	5.319	17	148	5.484
Benedito Gonçalves	29	115			2.079						2.223	4.226	6.449	17	547	7.013
Raul Araújo	37		51						1.726		1.814	3.799	5.613	58	249	5.920
Paulo de Tarso Sanseverino	10		56				1.603				1.669	4.074	5.743	42	230	6.015
Isabel Gallotti			23						1.922		1.945	3.952	5.897	42	42	5.981
Antonio Carlos Ferreira			49						1.935		1.984	3.779	5.763	66	244	6.073
Villas Bôas Cueva			56				1.581				1.637	3.640	5.277	53	156	5.486
Sebastião Reis Júnior				33						881	914	4.471	5.385	1.838	209	7.432
Marco Buzzi			46						2.056		2.102	5.032	7.134	80	215	7.429
Marco Aurélio Bellizze			74				1.800				1.874	3.964	5.838	122	123	6.083
Assusete Magalhães		79				1.567					1.646	4.538	6.184	36	72	6.292
Sérgio Kukina		78			1.672						1.750	4.248	5.998	41	104	6.143
Moura Ribeiro			80				1.667				1.747	3.919	5.666	56	169	5.891
Regina Helena Costa		84			1.885						1.969	4.302	6.271	69	61	6.401
Rogério Schiatti Cruz				21						1.086	1.107	5.324	6.431	1.659	113	8.203
Nefi Cordeiro				9						1.456	1.465	4.637	6.102	2.296	193	8.591
Gurgel de Faria		87			1.593						1.680	4.761	6.441	54	119	6.614
Reynaldo Soares da Fonseca				17						1.468	1.485	5.557	7.042	1.754	88	8.884
Ribeiro Dantas				34						1.312	1.346	4.748	6.094	2.083	99	8.276
Antonio Saldanha Palheiro				24						1.063	1.087	5.605	6.692	2.270	180	9.142
Joel Ilan Paciornik				25						1.491	1.516	4.891	6.407	2.503	213	9.123
Presidente da Comissão Gestora de Precedentes (5)												2	2		28	30
Presidente da 1ª Seção												35	35	35	312	382
Presidente da 2ª Seção												1	1		3	4
Presidente da 3ª Seção				696							696	91	787	10	533	1.330
Presidente da 6ª Turma															1	1
Ministros aposentados				4		1				533	538	1.769	2.307	663	51	3.021
Total	1.977	845	593	905	9.181	8.334	8.631	9.057	6.632	5.760	51.915	214.339	266.254	30.647	11.112	308.013

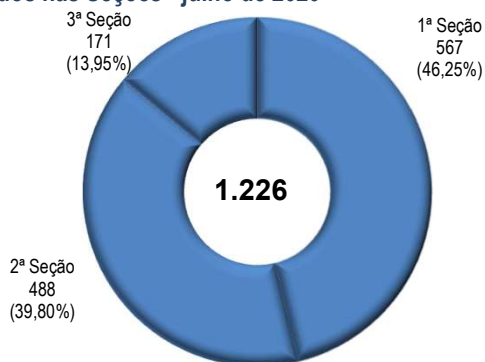
Fontes: Coordenadorias: Corte Especial, Seções e Turmas; Gabinetes de Ministros; NARER e STI (Sistema Justiça).

Nota: Nos processos julgados estão incluídos 35.414 AgInt, 9.992 AgRg e 20.705 EDcl, totalizando 66.111 feitos no ano. Nos processos do ministro presidente estão incluídos os feitos de sua competência e as decisões decorrentes do disposto no art. 21.XIII, letra "c" do RISTJ.

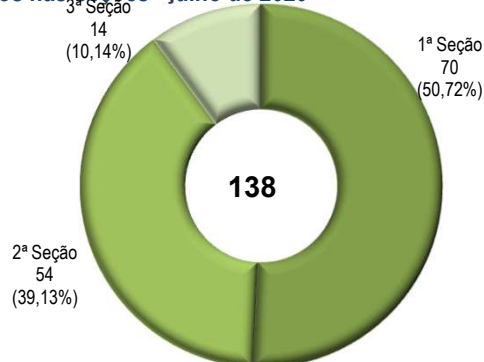
(1) Ministro Presidente. (2) Ministra Vice-Presidente do STJ. Ministra Corregedora-Geral da Justiça Federal conforme Ato da Sessão Plenária de 22/5/2018. (3) Ministro Corregedor Nacional de Justiça. (4) Ministro em licença médica de 24/9/2019 a 23/3/2020. (5) Ministro Paulo de Tarso Sanseverino como Presidente da Comissão Gestora de Precedentes conforme Portaria STJ/GP N° 299 de 19/07/2017. (6) Desembargador Convocado do TJ/PE até 23/3/2020 conf. PRT 103 de 23/3/2020.

Distribuição e julgamento nas seções

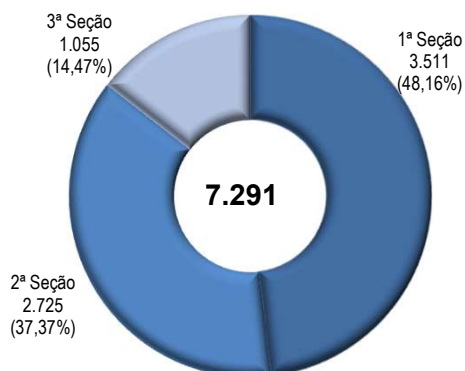
Distribuídos nas Seções - julho de 2020



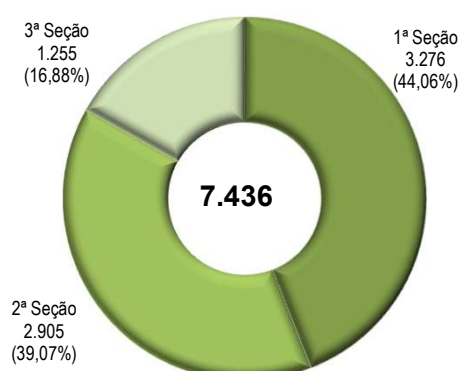
Julgados nas Seções - julho de 2020



Distribuídos nas Seções - janeiro a julho de 2020

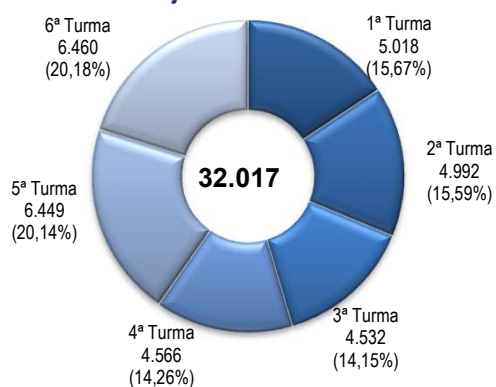


Julgados nas Seções - janeiro a julho de 2020

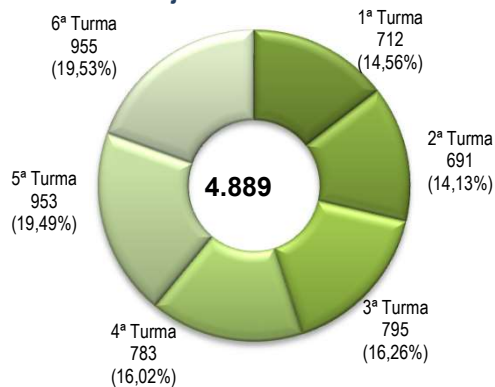


Distribuição e julgamento nas turmas

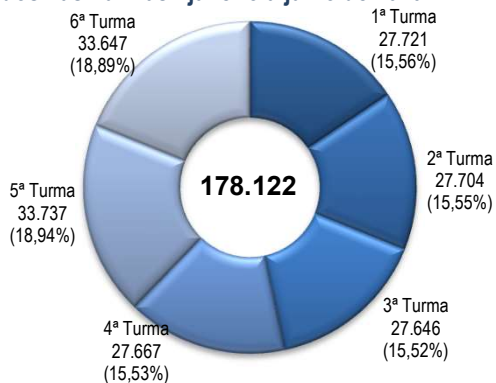
Distribuídos nas Turmas - julho de 2020



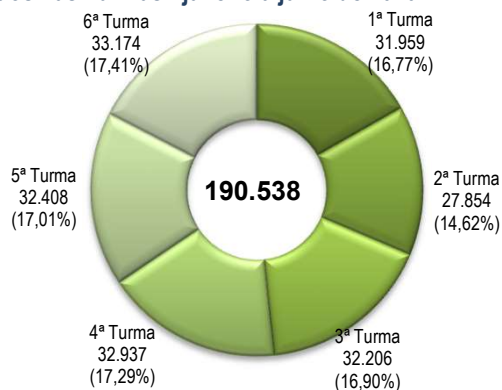
Julgados nas Turmas - julho de 2020



Distribuídos nas Turmas - janeiro a julho de 2020



Julgados nas Turmas - janeiro a julho de 2020



Fontes: Secretaria Judiciária; Coordenadorias: Seções e Turmas; Gabinetes de Ministros; NARER e STI (BI, Sistema Justiça).

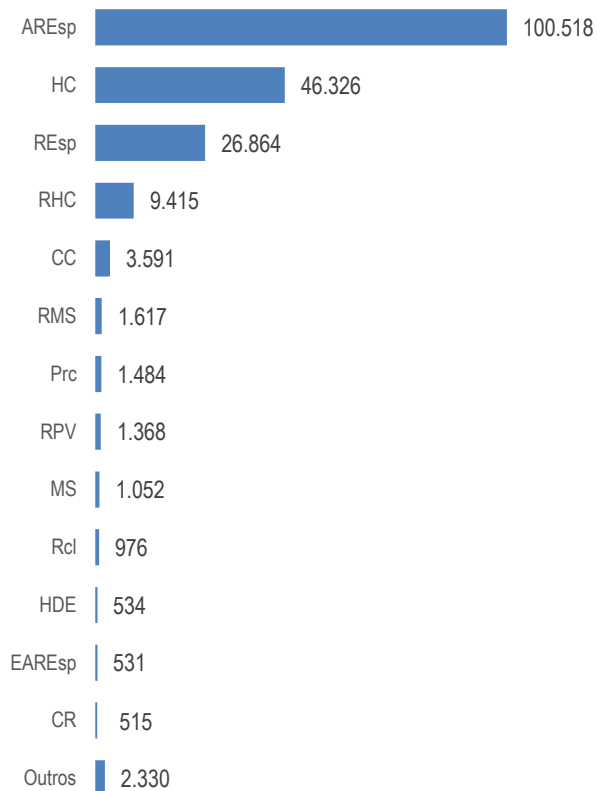
Nota: Nos processos julgados não estão incluídos:

No mês de julho: 16 Agravos Internos, 2 Agravos Regimentais e 309 Embargos de Declaração totalizando 327 feitos;

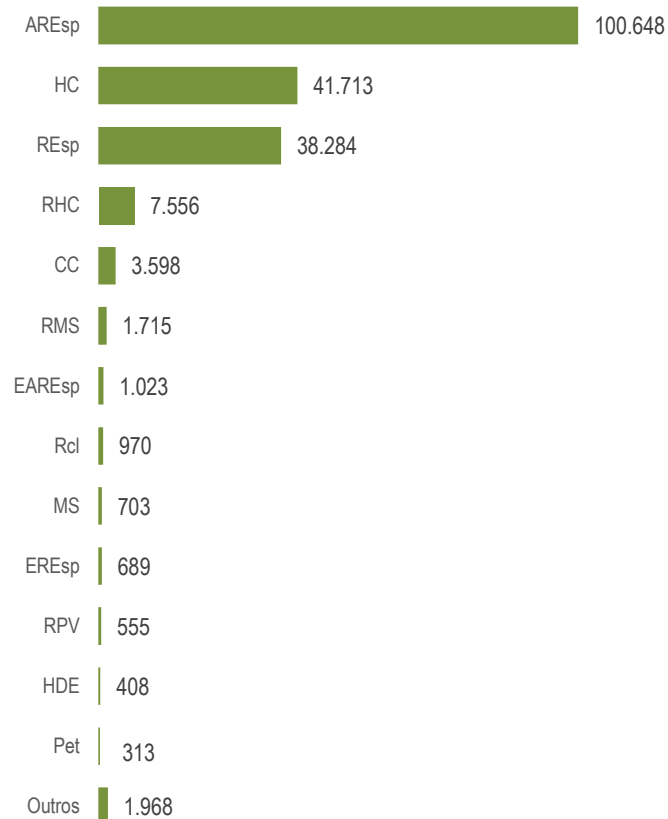
No período de janeiro a julho: 35.414 Agravos Internos, 9.992 Agravos Regimentais e 20.705 Embargos de Declaração totalizando 66.111 feitos.

Processos distribuídos e julgados - janeiro a julho de 2020

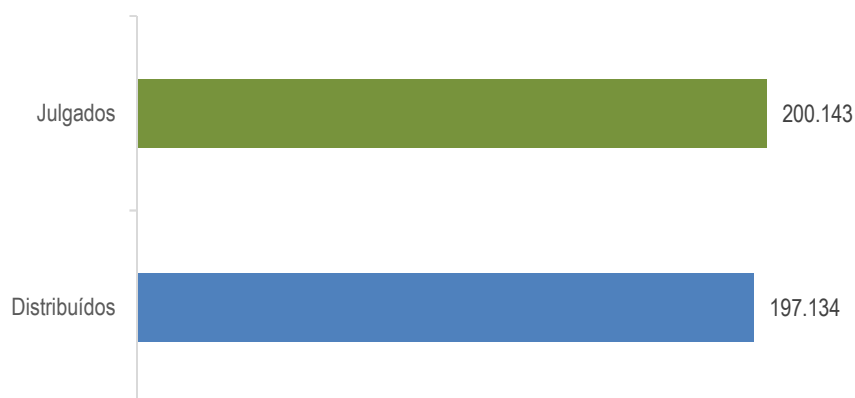
Distribuídos



Julgados



Processos distribuídos e julgados - janeiro a julho de 2020

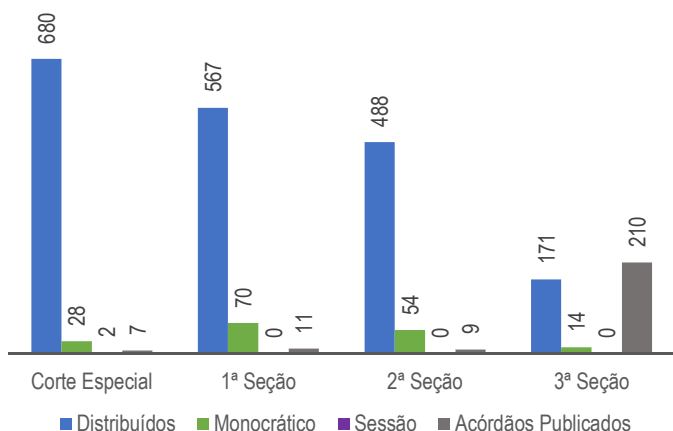


Fontes: Secretaria Judiciária; Coordenadorias: Corte Especial, Seções e Turmas; Gabinetes de Ministros; NARER e STI (BI, Sistema Justiça).

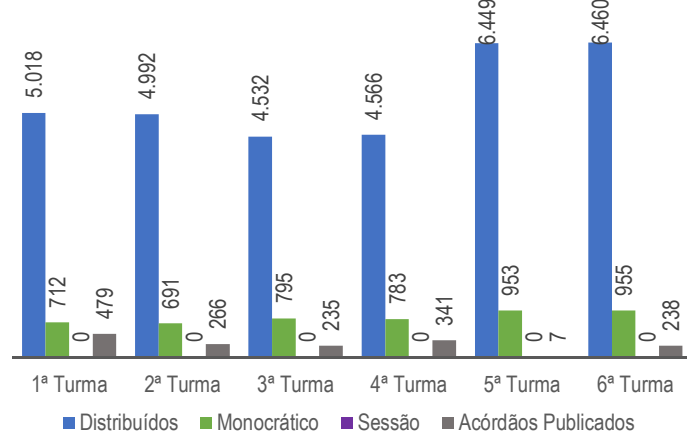
Nos processos julgados não estão incluídos 35.414 Agravos Internos, 9.992 Agravos Regimentais e 20.705 Embargos de Declaração, totalizando, 66.111 feitos no ano.

Processos distribuídos, registrados, julgados e acórdãos publicados - 2020

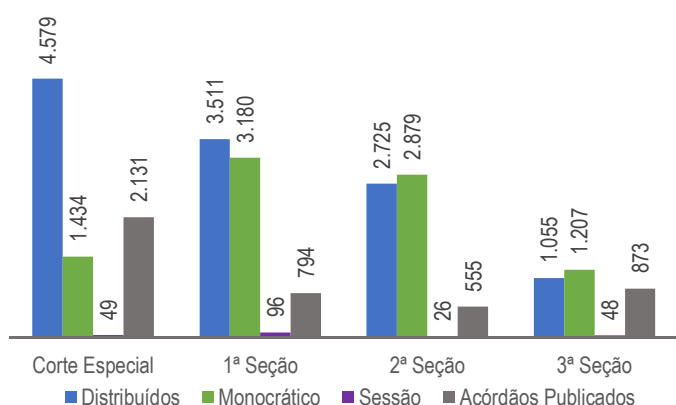
Corte Especial e Seções - julho de 2020



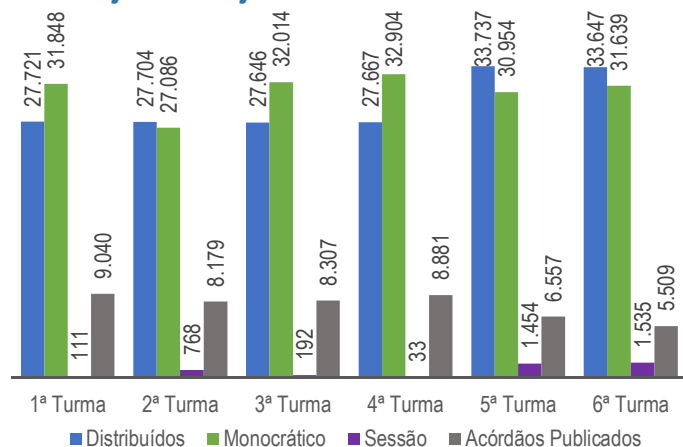
Turmas - julho de 2020



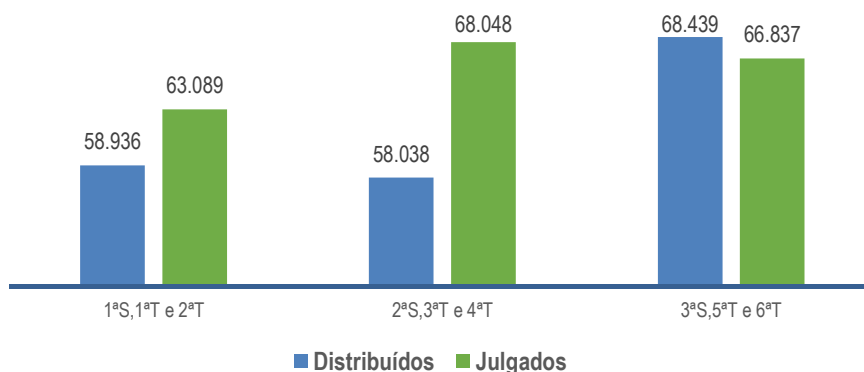
Corte Especial e Seções - janeiro a julho



Turmas - janeiro a julho



Processos distribuídos e julgados nas seções e respectivas turmas - janeiro a julho



Fontes: Secretaria Judiciária; Coordenadorias: Corte Especial, Seções e Turmas; Gabinetes de Ministros; NARER e STI (Sistema Justiça).

Notas: Nos processos da Corte Especial estão incluídos os processos distribuídos e decididos monocraticamente referentes a processos registrados de competência exclusiva da ministra presidente processados no âmbito do referido órgão julgador.

Nos processos julgados não estão incluídos 16 Agravos Internos, 2 Agravos Regimentais e 309 Embargos de Declaração, totalizando 327 feitos no mês e 35.414 Agravos Internos, 9.992 Agravos Regimentais e 20.705 Embargos de Declaração, totalizando 66.111 feitos no ano.

Nos dados acima estão computados os acordãos dos recursos internos (AgInt, AgRg e Edcl)

Teor das decisões

janeiro a julho de 2020

Classes de feitos Processo principal	Concedendo		Não conhecendo		Negando		Outros		Total
	QTD	%	QTD	%	QTD	%	QTD	%	
Agravo em Recurso Especial (AREsp)	3.986	4,0%	71.549	71,1%	21.921	21,8%	3.192	3,2%	100.648
Habeas Corpus (HC)	9.317	22,3%	8.130	19,5%	23.640	56,7%	626	1,5%	41.713
Recurso Especial (REsp)	12.502	32,7%	9.535	24,9%	12.146	31,7%	4.101	10,7%	38.284
Recurso em Habeas Corpus (RHC)	791	10,5%	746	9,9%	5.861	77,6%	158	2,1%	7.556
Conflito de Competência (CC)	112	3,1%	409	11,4%	97	2,7%	2.980	82,8%	3.598
Recurso em Mandado de Segurança (RMS)	141	8,2%	437	25,5%	1.054	61,5%	83	4,8%	1.715
Embargos de Divergência em Agravo em Recurso Especial (EAREsp)	39	3,8%	59	5,8%	908	88,8%	17	1,7%	1.023
Reclamação (Rcl)	23	2,4%	350	36,1%	431	44,4%	166	17,1%	970
Mandado de Segurança (MS)	26	3,7%	8	1,1%	519	73,8%	150	21,3%	703
Embargos de Divergência em Recurso Especial (EREsp)	52	7,5%	52	7,5%	562	81,6%	23	3,3%	689
Requisição de Pequeno Valor (RPV)	9	1,6%			1	0,2%	545	98,2%	555
Homologação de Decisão Estrangeira (HDE)	364	89,2%			8	2,0%	36	8,8%	408
Petição (Pet)	13	4,2%	52	16,6%	203	64,9%	45	14,4%	313
Pedido de Tutela Provisória (TP)	23	8,1%	37	13,0%	195	68,7%	29	10,2%	284
Carta Rogatória (CR)	235	92,9%			4	1,6%	14	5,5%	253
Ação Rescisória (AR)	12	5,8%	34	16,4%	95	45,9%	66	31,9%	207
Revisão Criminal (RvCr)	1	0,5%	8	4,1%	186	94,4%	2	1,0%	197
Pedido de Uniformização de Interpretação de Lei (PUIL)	13	7,0%	82	44,1%	71	38,2%	20	10,8%	186
Suspensão de Liminar e de Sentença (SLS)	32	23,4%	31	22,6%	59	43,1%	15	10,9%	137
Precatório (Prc)	14	11,2%			1	0,8%	110	88,0%	125
Agravo de Instrumento (Ag)	6	5,0%	92	77,3%	11	9,2%	10	8,4%	119
Execuções (Exe)	5	5,2%			2	2,1%	90	92,8%	97
Habeas Data (HD)			1	1,1%	87	97,8%	1	1,1%	89
Suspensão de Segurança (SS)	7	9,5%	16	21,6%	46	62,2%	5	6,8%	74
Medida Cautelar (MC)	1	2,1%	1	2,1%	40	85,1%	5	10,6%	47
Medidas investigatórias sobre organizações criminosas (MISOC)					20	83,3%	4	16,7%	24
Mandado de Injunção (MI)					8	36,4%	14	63,6%	22
Embargos de Execuções (EmbExe)					1	5,0%	19	95,0%	20
Inquérito (Inq)	1	5,9%			7	41,2%	9	52,9%	17
Sindicância (Sd)	1	9,1%			2	18,2%	8	72,7%	11
Sentença Estrangeira (SE)	9	90,0%					1	10,0%	10
Ação Penal (APn)	3	37,5%			2	25,0%	3	37,5%	8
Sentença Estrangeira Contestada (SEC)	6	85,7%			1	14,3%			7
Embargos do Acusado (EmbAc)					3	60,0%	2	40,0%	5
Restituição de Coisas Apreendidas (ReCoAp)	4	100,0%							4
Recurso Ordinário (RO)			1	33,3%	2	66,7%			3
Conflito de Atribuições (CAI)			2	66,7%	1	33,3%			3
Pedido de Busca e Apreensão Criminal (PBAC)	2	66,7%					1	33,3%	3
Intervenção Federal (IF)							2	100,0%	2
Exceção de Suspeição (ExSusp)					2	100,0%			2
Interpelação Judicial (IJ)	1	50,0%					1	50,0%	2
Cautelar Inominada Criminal (CaulnomCrim)							2	100,0%	2
Incidente de Deslocamento de Competência (IDC)					1	100,0%			1
Ped. de Quebra de Sigilo de Dados(QuebSig)	1	100,0%							1
Embargos de Divergência em Agravo de Instrumento (Eag)					1	100,0%			1
Total	27.752	13,9%	91.632	45,8%	68.199	34,1%	12.555	6,3%	200.138
Recursos internos									
Agravo Interno (AgInt)	2.500	7,1%	6.567	18,5%	25.445	71,8%	907	2,6%	35.419
Embargos de Declaração (EDcl)	2.854	13,8%	653	3,2%	17.034	82,3%	164	0,8%	20.705
Agravo Regimental (AgRg)	733	7,3%	1.469	14,7%	7.698	77,0%	92	0,9%	9.992
Total Geral	33.839	12,7%	100.321	37,7%	118.376	44,5%	13.718	5,2%	266.254

Processos distribuídos, julgados e pendentes de 1º julgamento

Período: 07/04/1989 a 31/07/2020

Processo Ano	Distribuídos (B)	Julgados						Pendentes	
		Processo principal (C)	AgInt (D)	AgRg (E)	EDcl (F)	Total de julgados (C+D+E+F)	Percentual em relação ao ano anterior	Valor absoluto (B-C)	(%) ((B-C) / B)
1989	6.103	3.550		90	71	3.711	...	2.553	41,83%
1990	14.087	10.829		507	406	11.742	216,41%	3.258	23,13%
1991	23.368	17.527		1.139	601	19.267	64,09%	5.841	25,00%
1992	33.872	28.673		1.926	829	31.428	63,12%	5.199	15,35%
1993	33.336	31.295		2.372	1.438	35.105	11,70%	2.041	6,12%
1994	38.751	39.034		2.378	1.620	43.032	22,58%	-364	-0,94%
1995	68.727	57.338		3.245	1.749	62.332	44,85%	11.238	16,35%
1996	77.188	71.122		4.263	2.244	77.629	24,54%	5.910	7,66%
1997	96.526	91.263		7.095	3.696	102.054	31,46%	5.113	5,30%
1998	92.237	85.694		10.591	5.182	101.467	-0,58%	6.413	6,95%
1999	118.977	116.024		7.441	4.577	128.042	26,19%	2.953	2,48%
2000	150.791	136.180		11.741	6.243	154.164	20,40%	14.558	9,65%
2001	184.743	179.364		13.952	5.297	198.613	28,83%	5.114	2,77%
2002	156.220	149.722		14.852	7.406	171.980	-13,41%	6.237	3,99%
2003	226.440	189.778		17.853	9.368	216.999	26,18%	36.662	16,19%
2004	215.411	203.041		27.164	11.104	241.309	11,20%	12.370	5,74%
2005	211.128	222.529		32.770	16.129	271.428	12,48%	-11.401	-5,40%
2006	251.932	222.245		26.346	13.752	262.343	-3,35%	28.775	11,42%
2007	313.365	277.810		35.864	16.583	330.257	25,89%	35.554	11,35%
2008	271.521	274.247		51.195	28.600	354.042	7,20%	-2.726	-1,00%
2009	292.103	254.955		48.437	25.326	328.718	-7,15%	37.148	12,72%
2010	228.981	248.625		55.904	25.754	330.283	0,48%	-19.644	-8,58%
2011	290.811	248.237		46.339	22.529	317.105	-3,99%	42.664	14,67%
2012	289.524	287.293		59.838	24.487	371.618	17,19%	2.231	0,77%
2013	309.678	274.465		56.483	23.895	354.843	-4,51%	35.212	11,37%
2014	314.316	306.491		59.915	23.646	390.052	9,92%	7.825	2,49%
2015	332.905	358.813		76.106	26.571	461.490	18,32%	-25.908	-7,78%
2016	335.779	386.910	26.282	34.551	22.979	470.722	2,00%	-51.131	-15,23%
2017	327.129	392.963	55.123	15.326	27.061	490.473	4,20%	-65.834	-20,12%
2018	348.416	412.455	62.752	16.724	32.870	524.801	7,00%	-64.039	-18,38%
2019	374.366	424.038	68.341	15.518	35.484	543.381	3,54%	-49.672	-13,27%
2020	197.134	200.143	35.414	9.992	20.705	266.254		-3.009	-1,53%
Total	6.225.865	6.202.653	247.912	767.917	448.202	7.666.684	

Fontes: Secretaria Judiciária, S v

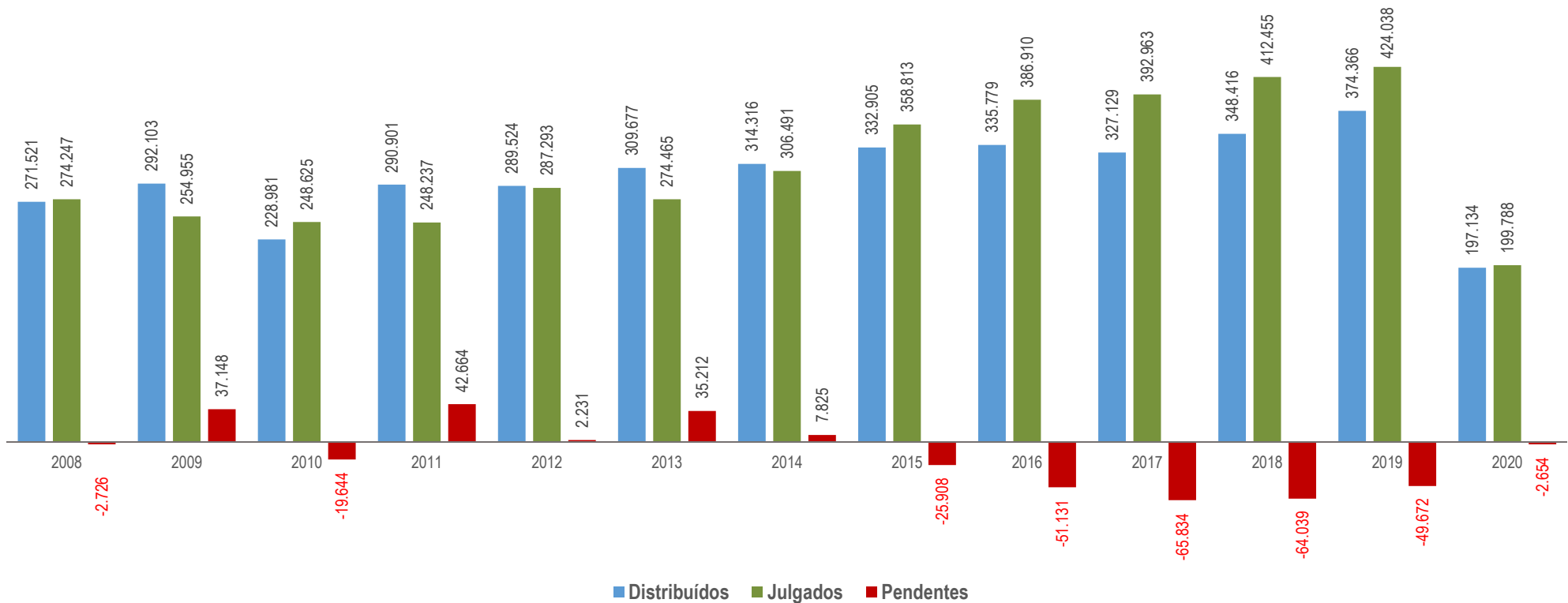
Notas: Sinal convencional utilizado:

.. Não se aplica dado numérico.

Os números negativos em 1994, 2005, 2008, 2010, 2015, 2016, 2017, 2018, 2019 e 2020 são decorrentes de processos distribuídos em períodos anteriores e que foram julgados nos citados anos.

Processos distribuídos, julgados e pendentes de 1º julgamento

Período: 01/01/2008 a 31/07/2020



Fontes: Secretaria Judiciária; Coordenadorias: Corte Especial, Seções e Turmas; Gabinetes de Ministros; NARER e STI (Sistema Justiça).

Nota: Os números negativos em 2008, 2010, 2015, 2016, 2017, 2018, 2019 e 2020 são decorrentes de processos distribuídos em períodos anteriores e que foram julgados nos citados anos.

Nos processos julgados não estão incluídos no período: 247.909 Agravos Internos, 546.328 Agravos Regimentais e 339.907 Embargos de Declarações, totalizando, 1.134.144 feitos.

Petições protocolizadas de recursos internos e externos - julho de 2020 -

Tipos de recursos Relatores	Recursos internos					Recursos externos				Total geral (A + B)
	Agravo Interno	Agravo Regimental	Embargos de Declaração	Embargos de Divergência	Subtotal (A)	Agravo em Recurso Extraordinário	Recurso Extraordinário	Recurso Ordinário	Subtotal (B)	
Ministro Presidente	1.475	34	167	38	1.714		6		6	1.720
Ministra Vice-Presidente	107	18	29	1	155	143	253	73	469	624
Felix Fischer	3	77	8	2	90					90
Francisco Falcão	81	1	47	5	134		4		4	138
Nancy Andrichi	73		48	7	128		2		2	130
Laurita Vaz	1	37	6	2	46		3		3	49
João Otávio de Noronha (1)										
Humberto Martins (3)										
Maria Thereza de Assis Moura (2)	2			2	4					4
Herman Benjamin	39		30	3	72	1	2		3	75
Napoleão Nunes Maia Filho	155		72	3	230		3		3	233
Jorge Mussi	3	58	15	4	80		1		1	81
Og Fernandes	62	1	18	5	86		5		5	91
Luis Felipe Salomão	34		16	8	58		2		2	60
Mauro Campbell Marques	70	1	31	8	110		2		2	112
Benedito Gonçalves	107		23	15	145		8		8	153
Raul Araújo	8	5	32	8	53					53
Paulo de Tarso Sanseverino	62		26	2	90					90
Isabel Gallotti	88		22	2	112		2		2	114
Antonio Carlos Ferreira	73		59	3	135		1		1	136
Villas Bôas Cueva	117		50	2	169		1		1	170
Sebastião Reis Júnior		38	10	1	49		1		1	50
Marco Buzzi	135		41	2	178		3		3	181
Marco Aurélio Bellizze	80		46	6	132		1		1	133
Assusete Magalhães	127		33	7	167		6		6	173
Sérgio Kukina	94		41	7	142		12		12	154
Moura Ribeiro	77		46	4	127		2		2	129
Regina Helena Costa	106		42	7	155		12	1	13	168
Rogério Schietti Cruz	3	45	13		61			1	1	62
Nefi Cordeiro		28	17		45		1		1	46
Gurgel de Faria	149		51	5	205		7		7	212
Reynaldo Soares da Fonseca	1	55	9		65					65
Ribeiro Dantas		63	13	1	77					77
Antonio Saldanha Palheiro	1	42	14	3	60		1		1	61
Joel Ilan Paciornik	1	48	10	1	60		1	2	3	63
Presidente da 1ª Seção	3		2		5					5
Presidente da 3ª Seção	20	12	3		35					35
Presidente da Comissão Gestora de Precedentes (4)										
Total	3.357	563	1.090	164	5.174	144	342	77	563	5.737

Fontes: Secretaria Judiciária e STI (Sistema Justiça).

(1) Ministro Presidente. (2) Ministra Vice-Presidente do STJ. Ministra Corregedora-Geral da Justiça Federal conforme Ato da Sessão Plenária de 22/5/2018 (3) Ministro Corregedor Nacional de Justiça. (4) Computadas as petições sem destinatários bem como as endereçadas aos ministros aposentados.

Petições protocolizadas de recursos internos e externos - janeiro a julho de 2020 -

Tipos de recursos Relatores	Recursos internos					Recursos externos				Total (A + B)
	Agravo Interno	Agravo Regimental	Embargos de Declaração	Embargos de Divergência	Subtotal (A)	Agravo em Recurso Extraordinário	Recurso Extraordinário	Recurso Ordinário	Subtotal (B)	
Ministro Presidente	4.834	104	3.801	568	9.307	11	25	9	45	9.352
Ministro Vice-Presidente	1.182	1.062	1.423	30	3.697	980	3.684	797	5.461	9.158
Felix Fischer (4)	22	1.120	234	26	1.402	1			1	1.403
Francisco Falcão	1.535	14	652	44	2.245		7		7	2.252
Nancy Andrighi	1.729	6	733	48	2.516		2		2	2.518
Laurita Vaz	30	923	187	40	1.180		5	1	6	1.186
João Otávio de Noronha (1)										
Humberto Martins (3)										
Maria Thereza de Assis Moura (2)	28	1	10	28	67					67
Herman Benjamin	1.447	5	750	37	2.239	2	9	1	12	2.251
Napoleão Nunes Maia Filho	2.405	3	859	39	3.306	2	6		8	3.314
Jorge Mussi	25	1.054	261	32	1.372		9	1	10	1.382
Og Fernandes	1.602	20	573	42	2.237		6		6	2.243
Luis Felipe Salomão	1.754	13	598	51	2.416		3		3	2.419
Mauro Campbell Marques	1.463	10	610	34	2.117		7		7	2.124
Benedito Gonçalves	2.075	4	857	36	2.972		10		10	2.982
Raul Araújo	1.729	10	716	50	2.505		2		2	2.507
Paulo de Tarso Sanseverino	1.872		630	18	2.520		1		1	2.521
Isabel Gallotti	1.942		813	3	2.758	1	2		3	2.761
Antonio Carlos Ferreira	1.725		695	25	2.445		3		3	2.448
Villas Bôas Cueva	1.876	1	749	23	2.649	1	1		2	2.651
Sebastião Reis Júnior	7	993	210	14	1.224		3	1	4	1.228
Marco Buzzi	2.093		934	27	3.054		4		4	3.058
Marco Aurélio Bellizze	1.920		816	34	2.770		2		2	2.772
Assusete Magalhães	1.904		583	16	2.503		10		10	2.513
Sérgio Kukina	1.652		609	24	2.285		13		13	2.298
Moura Ribeiro	1.862		773	23	2.658		6		6	2.664
Regina Helena Costa	1.856	1	595	28	2.480	1	19	1	21	2.501
Rogério Schiatti Cruz	4	1.036	222	8	1.270		4	1	5	1.275
Nefi Cordeiro	2	1.045	259		1.306		2	1	3	1.309
Gurgel de Faria	1.786		622	23	2.431		13		13	2.444
Reynaldo Soares da Fonseca	11	1.114	225	4	1.354		2		2	1.356
Ribeiro Dantas	4	949	250	11	1.214		2		2	1.216
Antonio Saldanha Palheiro	4	929	183	15	1.131		1		1	1.132
Joel Ilan Paciornik	6	1.113	235	6	1.360		8	3	11	1.371
Presidente da 1ª Seção	75		52		127					127
Presidente da 3ª Seção	69	12	497		578					578
Presidente da Comissão Gestora de Precedentes (5)	4		2		6					6
Sec. Órgãos Julgadores (6)		41	11	1	53					53
Total	42.535	11.583	22.230	1.408	77.756	999	3.871	816	5.686	83.442

Fontes: Secretaria Judiciária; STJ (Sistema Justiça).

(1) Ministro Presidente. (2) Ministra Vice-Presidente do STJ. Ministra Corregedora-Geral da Justiça Federal conforme Ato da Sessão Plenária de 22/5/2018 (3) Ministro Corregedor Nacional de Justiça. (4) Ministro em licença médica de 24/9/2019 a 23/3/2020. (5) Ministro Paulo de Tarso Sanseverino como Presidente da Comissão Gestora de Precedentes conforme Portaria STJ/GP Nº 299 de 19/07/2017. (6) Computadas as petições sem destinatários bem como as endereçadas aos Ministros aposentados.

Glossário

Acórdão

Peça escrita que contém o julgamento proferido por órgão colegiado de um tribunal; não por um juiz.

AREsp (Agravo em recurso especial)

Recurso que se interpõe contra decisão do presidente ou do vice-presidente do tribunal recorrido.

Controvérsia

Representa o conjunto de processos recebidos pelo STJ na condição de representativos da controvérsia – RRC (§ 1º do art. 1036 do CPC), a fim de possibilitar a afetação dos (s) processo (s), pelo Órgão Julgador do STJ, ao rito dos recursos repetitivos.

Controvérsia aguardando manifestação

Representa todas as controvérsias pendentes até o mês de referência deste boletim (quantitativo acumulado).

Decisão interlocutória

É o ato pelo qual o juiz, no curso do processo, resolve questão incidente, ou seja, ponto relevante que não põe fim ao processo.

Decisão Liminar

Decisão urgente e provisória, dada antes do julgamento do processo para evitar prejuízo irreparável a um direito

Decisão terminativa

É aquela onde o magistrado toma uma decisão que põe fim ao processo.

Decisão colegiada

Decisão proferida por um grupo de juízes ou ministros, reunidos em um colegiado. É também denominada de "acórdão". Os órgãos colegiados do Tribunal são: Corte Especial, seções e turmas.

Decisão monocrática Decisão proferida por um único magistrado; não por colegiado.

Distribuição

Escolha do relator do processo por sorteio ou por prevenção. O relator sorteado pode declarar-se impedido, caso em que é feito novo sorteio.

Ministério público

Instituição permanente, essencial à função jurisdicional do Estado, à qual incumbe a defesa da ordem jurídica, do regime democrático e dos interesses sociais e individuais indisponíveis (CF, art. 127).

Pedido de vista

Ato pelo qual o ministro solicita os autos de um processo com o direito de tomar conhecimento de tudo o que nele contém, se dá durante o julgamento no momento de proferir o voto ele pode pedir.

Processo

Conjunto coordenado de preceitos legais normativos, que imprimem forma e movimento à ação no sentido formal.

Processo atribuído

É o processo que foi imputado ao ministro nomeado no lugar de magistrado que deixou o cargo por aposentadoria, falecimento ou mudança de órgão julgador.

Processo baixado

Processo recursal que foi encaminhado de volta ao tribunal de origem.

Processo Arquivado:

Processo originário que foi guardado em arquivo definitivamente no tribunal após o trânsito em julgado.

Processo distribuído

Processo recebido pelo magistrado, mediante distribuição por sorteio, para que proceda ao seu julgamento.

Processo originário

Aquele que se inicia no próprio órgão e não chega a ele como recurso contra decisão proferida em outro grau de jurisdição.

Processo pendente de 1ª decisão

Processo que ainda não possui decisão terminativa/definitiva.

Processo recursal

Aquele que chega ao órgão como recurso contra decisão proferida em outro grau de jurisdição.

Processo redistribuído

É aquele resultante da nova distribuição decorrente da incompetência reconhecida do magistrado ou do órgão judicial a que foi anteriormente distribuída ou decorrente de aposentadoria, falecimento ou afastamento do relator originário.

Processo registrado

É o feito registrado ao Ministro Presidente, vice-Presidente e aos presidentes de seção por determinação regimental.

Recurso

Meio de que dispõe a parte vencida em um processo para provocar a modificação ou a invalidação de uma decisão judicial desfavorável.

RE (Recurso extraordinário)

Recurso da competência do Supremo Tribunal Federal contra decisões proferidas em única ou última instância, quando a decisão recorrida: a) contrariar dispositivo da Constituição Federal; b) declarar a inconstitucionalidade de tratado ou lei federal; c) julgar válida lei ou ato de governo local contestado em face da Constituição; d) julgar válida lei local contestada em face de lei federal (CF, art. 102, III).

REsp (Recurso especial)

Recurso de competência do Superior Tribunal de Justiça, instituído pela Constituição de 1988 (art. 105, 111). É cabível das causas decididas em única ou última instância pelos Tribunais Regionais Federais ou pelos Tribunais dos Estados, do Distrito Federal e Territórios, quando a decisão recorrida: a) contrariar tratado ou lei federal, ou negar-lhes vigência; b)

julgar válida lei ou ato de governo local contestado em face de lei federal; e c) der à lei federal interpretação divergente de que lhe haja atribuído outro tribunal.

RO (Recurso ordinário)

Recurso dirigido ao Superior Tribunal de Justiça, quando denegatória a decisão, em mandado de segurança decidido em única instância e habeas corpus decidido em única ou última instância pelos tribunais regionais federais e pelos tribunais de justiça dos estados e do Distrito Federal e dos Territórios, bem como em causas em que forem partes estado estrangeiro ou organismo internacional de um lado e, do outro, município ou pessoa residente e domiciliada no País (CF, art. 105, caput, II).

Relator

Membro de tribunal a quem se atribui – por distribuição automática e eletrônica – um processo para estudá-lo e explicá-lo em relatório, podendo ser escolhido também por prevenção, quando já tiver sido relator de processos referentes ao mesmo caso.

Voto-vista

Consiste no voto proferido pelo ministro que pediu vista dos autos.

Recurso especial repetitivo

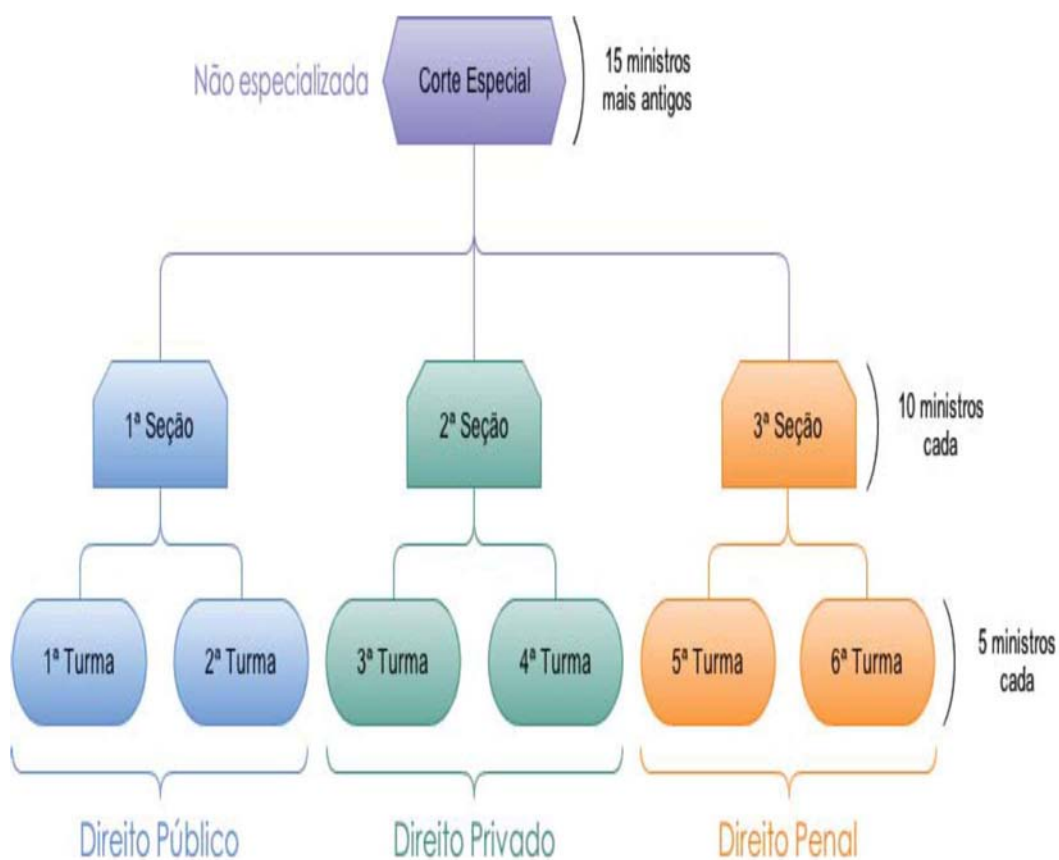
É um recurso que representa um grupo de recursos baseados em teses idênticas, ou seja, que têm fundamento em questão de direito idêntica. Nesses casos, o processo fica suspenso no tribunal de origem até o pronunciamento definitivo do STJ sobre a matéria.

Classes processuais do STJ: para consultar todas as classes de feitos clique no link abaixo e consulte diretamente no Art. 67 do Regimento Interno:

[Link](#)

Áreas de especialização

O Regimento Interno definiu as áreas de especialização dos seus órgãos judiciários (seções e turmas), atribuindo-lhes competência para processar e julgar os feitos relativos ao Direito Público, ao Direito Privado e ao Direito Penal. Essa especialização é definida em razão da natureza da relação jurídica litigiosa.



BOLETIM ESTATÍSTICO

JULHO 2020



STJ

Assessoria de Modernização e Gestão Estratégica
Coordenadoria de Gestão da Informação