



**STJ**

Assessoria de Modernização e Gestão Estratégica  
Coordenadoria de Gestão da Informação

# BOLETIM ESTATÍSTICO

MARÇO 2020

PLENÁRIO	CORTE ESPECIAL	PRIMEIRA SEÇÃO Direito Público	SEGUNDA SEÇÃO Direito Privado	TERCEIRA SEÇÃO Direito Penal	CONSELHO DA JUSTIÇA FEDERAL
<ol style="list-style-type: none"> <li>Felix Fischer</li> <li>Francisco Cândido de M. Falcão Neto</li> <li>Fátima Nancy Andrighi</li> <li>Laurita Hilário Vaz</li> <li>João Otávio de Noronha (Presidente)</li> <li>Humberto Eustáquio Soares Martins<sup>1</sup></li> <li>Maria Thereza Rocha de Assis Moura (Vice-Presidente)</li> <li>Antonio Herman de Vasconcellos e Benjamin</li> <li>Napoleão Nunes Maia Filho</li> <li>Jorge Mussi</li> <li>Geraldo Og Nicéas Marques Fernandes</li> <li>Luis Felipe Salomão</li> <li>Mauro Luiz Campbell Marques<sup>2</sup></li> <li>Benedito Gonçalves</li> <li>Raul Araújo Filho</li> <li>Paulo de Tarso Vieira Sanseverino</li> <li>Maria Isabel Diniz Gallotti Rodrigues</li> <li>Antonio Carlos Ferreira</li> <li>Ricardo Villas Bôas Cueva</li> <li>Sebastião Alves dos Reis Júnior</li> <li>Marco Aurélio Gastaldi Buzzi</li> <li>Marco Aurélio Bellizze Oliveira</li> <li>Assusete Dumont Reis Magalhães<sup>3</sup></li> <li>Sérgio Luiz Kukina</li> <li>Paulo Dias de Moura Ribeiro</li> <li>Regina Helena Costa</li> <li>Rogério Schietti Machado Cruz</li> <li>Nefi Cordeiro</li> <li>Luiz Alberto Gurgel de Faria</li> <li>Reynaldo Soares da Fonseca</li> <li>Marcelo Navarro Ribeiro Dantas</li> <li>Antonio Saldanha Palheiro</li> <li>Joel Ilan Paciornik</li> </ol> <p><sup>1</sup> Corregedor Nacional de Justiça  <sup>2</sup> Diretor da Revista  <sup>3</sup> Ministra Ouvidora</p> <p>Art. 2º, § 1º, do RISTJ  Presidência: 29/8/2018 a 29/8/2020</p>	<ol style="list-style-type: none"> <li>João Otávio de Noronha</li> <li>Maria Thereza de Assis Moura</li> <li>Felix Fischer</li> <li>Francisco Falcão</li> <li>Nancy Andrighi</li> <li>Laurita Vaz</li> <li>Humberto Martins</li> <li>Herman Benjamin</li> <li>Napoleão Nunes Maia Filho</li> <li>Jorge Mussi</li> <li>Og Fernandes</li> <li>Luis Felipe Salomão</li> <li>Mauro Campbell Marques</li> <li>Benedito Gonçalves</li> <li>Raul Araújo</li> </ol> <p>Coord.: Vânia Maria Soares Rocha  Art. 2º, § 2º, do RISTJ  Sessões: 1ª e 3ª quartas-feiras do mês</p> <p><b>CONSELHO DE ADMINISTRAÇÃO</b></p> <ol style="list-style-type: none"> <li>João Otávio de Noronha</li> <li>Maria Thereza de Assis Moura</li> <li>Felix Fischer</li> <li>Francisco Falcão</li> <li>Nancy Andrighi</li> <li>Laurita Vaz</li> <li>Humberto Martins</li> <li>Herman Benjamin</li> <li>Napoleão Nunes Maia Filho</li> <li>Jorge Mussi</li> <li>Og Fernandes</li> </ol> <p>Art. 5º do RISTJ</p> <p>Diretor-Geral:  Lúcio Guimarães Marques</p>	<ol style="list-style-type: none"> <li>Francisco Falcão</li> <li>Herman Benjamin</li> <li>Napoleão Nunes Maia Filho</li> <li>Og Fernandes</li> <li>Mauro Campbell Marques</li> <li>Benedito Gonçalves*</li> <li>Assusete Magalhães</li> <li>Sérgio Kukina</li> <li>Regina Helena Costa</li> <li>Gurgel de Faria</li> </ol> <p>*Presidência: 6/8/2019 a 5/8/2021  Secretário: Ronaldo F. Amorim</p> <p>Art. 2º, §§ 3º e 6º, do RISTJ – Sessões: 2ª e 4ª quartas-feiras do mês</p> <p><b>PRIMEIRA TURMA</b></p> <ol style="list-style-type: none"> <li>Napoleão Nunes Maia Filho Ingresso: 1º/7/2011</li> <li>Benedito Gonçalves Ingresso: 18/9/2008</li> <li>Sérgio Kukina Ingresso: 7/2/2013</li> <li>Regina Helena Costa Ingresso: 29/8/2014</li> <li>Gurgel de Faria* Ingresso: 1º/3/2016</li> </ol> <p>*Presidência: 5/5/2019 a 4/5/2021  Secretária: Bárbara Camunã</p> <p><b>SEGUNDA TURMA</b></p> <ol style="list-style-type: none"> <li>Francisco Falcão Ingresso: 2/9/2016</li> <li>Herman Benjamin* Ingresso: 6/9/2006</li> <li>Og Fernandes Ingresso: 31/8/2016</li> <li>Mauro Campbell Marques Ingresso: 17/6/2008</li> <li>Assusete Magalhães Ingresso: 19/2/2014</li> </ol> <p>*Presidência: 12/11/2019 a 11/11/2021  Secretária: Angela Valéria Dusi</p> <p>Art. 2º, §§ 3º, 4º e 6º, do RISTJ – Sessões: terças-feiras e 1ª e 3ª quintas-feiras do mês</p>	<ol style="list-style-type: none"> <li>Nancy Andrighi</li> <li>Luis Felipe Salomão</li> <li>Raul Araújo</li> <li>Paulo de Tarso Sanseverino</li> <li>Isabel Gallotti*</li> <li>Antonio Carlos Ferreira</li> <li>Villas Bôas Cueva</li> <li>Marco Buzzi</li> <li>Marco Aurélio Bellizze</li> <li>Moura Ribeiro</li> </ol> <p>*Presidência: 27/8/2019 a 26/8/2021  Secretária: Ana Elisa Kirjner</p> <p><b>TERCEIRA TURMA</b></p> <ol style="list-style-type: none"> <li>Nancy Andrighi Ingresso: 25/8/2016</li> <li>Paulo de Tarso Sanseverino Ingresso: 11/8/2010</li> <li>Villas Bôas Cueva Ingresso: 14/6/2011</li> <li>Marco Aurélio Bellizze Ingresso: 29/8/2014</li> <li>Moura Ribeiro* Ingresso: 29/8/2014</li> </ol> <p>*Presidência: 25/8/2018 a 24/8/2020  Secretário: Walfan Tavares Araújo</p> <p><b>QUARTA TURMA</b></p> <ol style="list-style-type: none"> <li>Luis Felipe Salomão Ingresso: 18/6/2008</li> <li>Raul Araújo Ingresso: 26/9/2018</li> <li>Isabel Gallotti Ingresso: 11/8/2010</li> <li>Antonio Carlos Ferreira Ingresso: 14/6/2011</li> <li>Marco Buzzi* Ingresso: 6/9/2011</li> </ol> <p>*Presidência: 10/8/2019 a 9/8/2021  Secretária: Teresa Helena Basevi</p>	<ol style="list-style-type: none"> <li>Felix Fischer</li> <li>Laurita Vaz</li> <li>Jorge Mussi</li> <li>Sebastião Reis Júnior</li> <li>Rogério Schietti Cruz</li> <li>Nefi Cordeiro*</li> <li>Reynaldo Soares da Fonseca</li> <li>Ribeiro Dantas</li> <li>Antonio Saldanha Palheiro</li> <li>Joel Ilan Paciornik</li> </ol> <p>*Presidência: 28/5/2019 a 27/5/2021  Secretário: Gilberto Ferreira Costa</p> <p><b>QUINTA TURMA</b></p> <ol style="list-style-type: none"> <li>Felix Fischer Ingresso: 2/9/2014</li> <li>Jorge Mussi Ingresso: 2/10/2015</li> <li>Reynaldo Soares da Fonseca Ingresso: 27/5/2015</li> <li>Ribeiro Dantas* Ingresso: 1º/10/2015</li> <li>Joel Ilan Paciornik Ingresso: 7/4/2016</li> </ol> <p>*Presidência: 27/5/2019 a 26/5/2021  Secretário: Marcelo Pereira Cruvinel</p> <p><b>SEXTA TURMA</b></p> <ol style="list-style-type: none"> <li>Laurita Vaz Ingresso: 30/8/2018</li> <li>Sebastião Reis Júnior Ingresso: 14/6/2011</li> <li>Rogério Schietti Cruz Ingresso: 29/8/2013</li> <li>Nefi Cordeiro Ingresso: 4/4/2014</li> <li>Antonio Saldanha Palheiro* Ingresso: 7/4/2016</li> </ol> <p>*Presidência: 3/10/2019 a 2/10/2021  Secretário: Eliseu Augusto Santana</p>	<p>João Otávio de Noronha  <b>Maria Thereza de Assis Moura</b>  Corregedora-Geral  Antonio Carlos Ferreira  Vice-Correg. (2018/2020)  Villas Bôas Cueva  Efetivo (2019/2021)  Sebastião Reis Júnior  Efetivo (2019/2021)  Marco Buzzi  Suplente (2018/2020)  Marco Aurélio Bellizze  Suplente (2019/2021)  Assusete Magalhães  Suplente (2019/2021)  Art. 7º do RISTJ</p> <p><b>ENFAM</b></p> <p>Herman Benjamin  Diretor-Geral  Biênio 2018/2020</p> <p>Vago  Vice-Diretor  Biênio 2019/2021  Maria Thereza de Assis Moura  Diretora do CEJ/CJF  Luis Felipe Salomão  Biênio 2018/2020  Mauro Campbell Marques  Biênio 2018/2020</p> <p>Art. 10 do RI/ENFAM</p> <p><b>TRIBUNAL SUPERIOR  ELEITORAL</b></p> <p>Og Fernandes  Corregedor-Geral  Biênio 2019/2020  Luis Felipe Salomão  Efetivo (2019/2021)  Mauro Campbell Marques  Substituto (2018/2020)  Benedito Gonçalves  Substituto (2019/2021)  Art. 10 III, do RISTJ</p>
<b>COMISSÕES PERMANENTES – Arts. 40 e 41 do RISTJ</b>					
<b>REGIMENTO INTERNO</b> <b>Mauro Campbell Marques</b> (Presidente) Isabel Gallotti Sérgio Kukina Reynaldo Soares da Fonseca Moura Ribeiro Nefi Cordeiro	<b>JURISPRUDÊNCIA</b> <b>Felix Fischer</b> (Presidente) Benedito Gonçalves Villas Bôas Cueva Sebastião Reis Júnior Marco Aurélio Bellizze Gurgel de Faria	<b>DOCUMENTAÇÃO</b> <b>Og Fernandes</b> (Presidente) Antonio Carlos Ferreira Antonio Saldanha Palheiro Joel Ilan Paciornik (Suplente)	<b>COORDENAÇÃO</b> <b>Marco Buzzi</b> (Presidente) Regina Helena Costa Gurgel de Faria Ribeiro Dantas (Suplente)	<b>GESTORA DE PRECEDENTES</b> <b>Paulo de Tarso Sanseverino</b> (Presidente) Assusete Magalhães Rogério Schietti Cruz Moura Ribeiro (Suplente)	



Assessoria de Modernização e Gestão Estratégica  
Coordenadoria de Gestão da Informação

# BOLETIM ESTATÍSTICO

Brasília

MARÇO  
2020



## Sumário

1. Composição do Superior Tribunal de Justiça.....	2
2. Apresentação.....	6
3. Movimentação processual – distribuição até a baixa (mar.) .....	10
4. Movimentação processual – distribuição até a baixa (jan./ mar.).....	11
5. Gráfico - acervo por relator e órgão julgador .....	12
6. Acervo por assunto e ramo do direito .....	13
7. Recursos repetitivos .....	14
8. Maiores demandantes.....	15
9. Processos recebidos e distribuídos (jan./ mar.) .....	16
10. Processos distribuídos e registrados por Unidade da Federação.....	17
11. Processos distribuídos, julgados e pendentes de 1º julgamento (jan./ mar.) .....	18
12. Processos registrados – ministro presidente (jan./ mar.) .....	19
13. Decisões e despachos proferidos pelos ministros presidente e vice-presidente (jan./ mar.) .....	20
14. Processos distribuídos e registrados por órgão julgante (mar.) .....	21
15. Processos distribuídos e registrados por classes de processos (mar.).....	22
16. Processos distribuídos e registrados por órgão julgante (jan./ mar.).....	23
17. Processos distribuídos e registrados por classe de processos (jan./ mar.).....	24
18. Processos julgados por órgão julgante (mar.).....	25
19. Processos julgados por classe de feitos (mar.).....	26
20. Processos julgados por órgão julgante (jan./ mar.) .....	27
21. Processos julgados por classes de feitos (jan./ mar.) .....	28
22. Gráfico de processos distribuídos e julgados nas seções e respectivas turmas (jan./ mar.) .....	29
23. Gráfico de processos distribuídos e julgados por classes de feitos (jan./ mar.).....	30

24. Gráfico de processos distribuídos, julgados e acórdãos publicados (jan./ mar.).....	31
25. Julgados por teor – (jan./ mar.).....	32
26. Processos distribuídos, julgados, e pendentes de 1º julgamento no período de 7/4/1989 a 31/03/2020 .....	33
27. Gráfico de processos distribuídos, julgados e pendentes de 1º julgamento (01/01/2008 a 31/03/2020).....	34
28. Recursos protocolizados de decisões proferidas no STJ – (por relator) (mar.) .....	35
29. Recursos protocolizados de decisões proferidas no STJ – (por relator) (jan./ mar.).....	36
30. Glossário.....	37

## Apresentação

Em conformidade com o Regimento Interno nos seus artigos 21, inciso XXIX, e 117, o Boletim Estatístico publica mensalmente os dados quantitativos sobre o trâmite processual e a atividade judicante no STJ. O relatório estatístico da movimentação processual do STJ que segue, visa proporcionar ao leitor uma compreensão geral das principais informações estatísticas do Tribunal.

Apesar de o mês de março de 2020 estar marcado pela pandemia do corona vírus e introdução do isolamento social como combate à transmissão do vírus, o STJ não parou de julgar, utilizando o trabalho remoto como ferramenta para manter a saúde dos seus servidores e colaboradores assim como a sua produtividade como é apresentado a seguir.

### Os processos recebidos no STJ

Em março, o STJ recebeu 29.710 processos novos originários e recursais, totalizando 78.388 casos novos no primeiro trimestre de 2020. Esse volume equivale a 1.400 processos novos a cada dia útil do período. Houve redução de 12,5% (11.217) no volume de processos recebidos em comparação com 2019 após alta de 27,5% (19.348) no ano anterior, indicando que 2019 provavelmente foi um ponto discrepante.

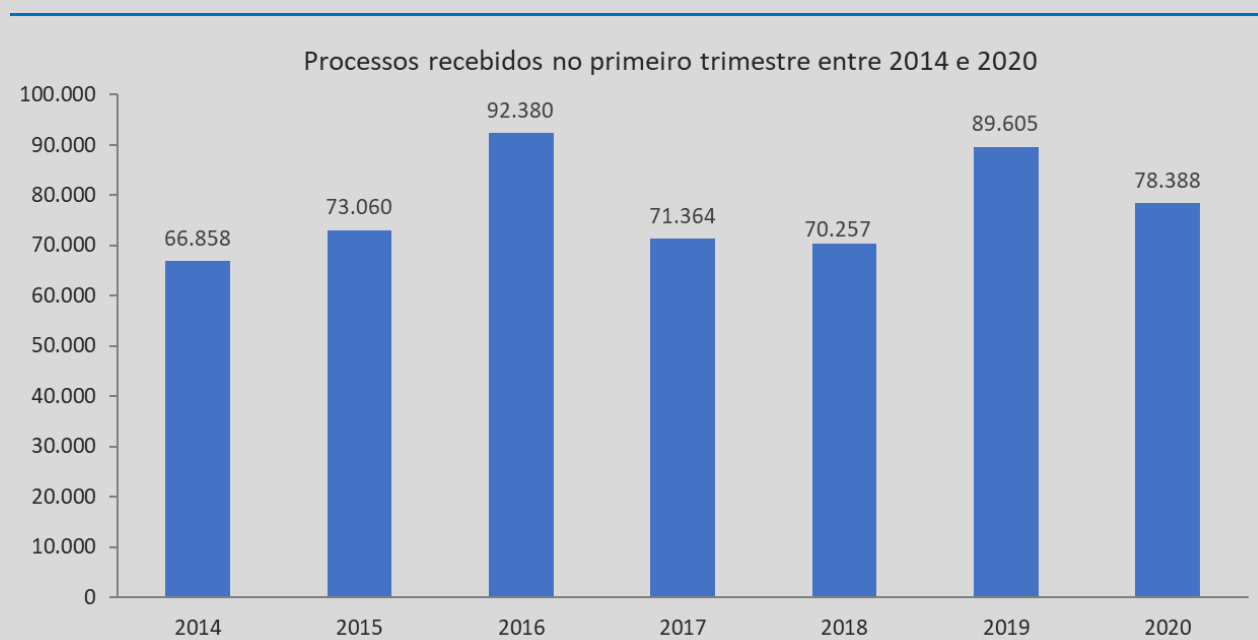


Figura 1. Série histórica dos recebidos.

### Os processos distribuídos e registrados

No mês de março, foram distribuídos e registrados no STJ 27.925 processos. Desde janeiro, foram 83.710, o que corresponde a 2.536 processos distribuídos por ministro<sup>1</sup> em média. Desses processos, 56,9% (15.891) foram distribuídos aos ministros e 43,1% (12.034) foram registrados à Presidência do STJ e às Presidências dos órgãos julgadores do Tribunal. Observando a série histórica dos processos distribuídos e registrados no primeiro trimestre, houve aumento de 4,9% (3.926) em relação à 2019, segundo ano consecutivo de crescimento após dois anos de queda entre 2016 e 2018.

<sup>1</sup> Considerados 33 ministros.

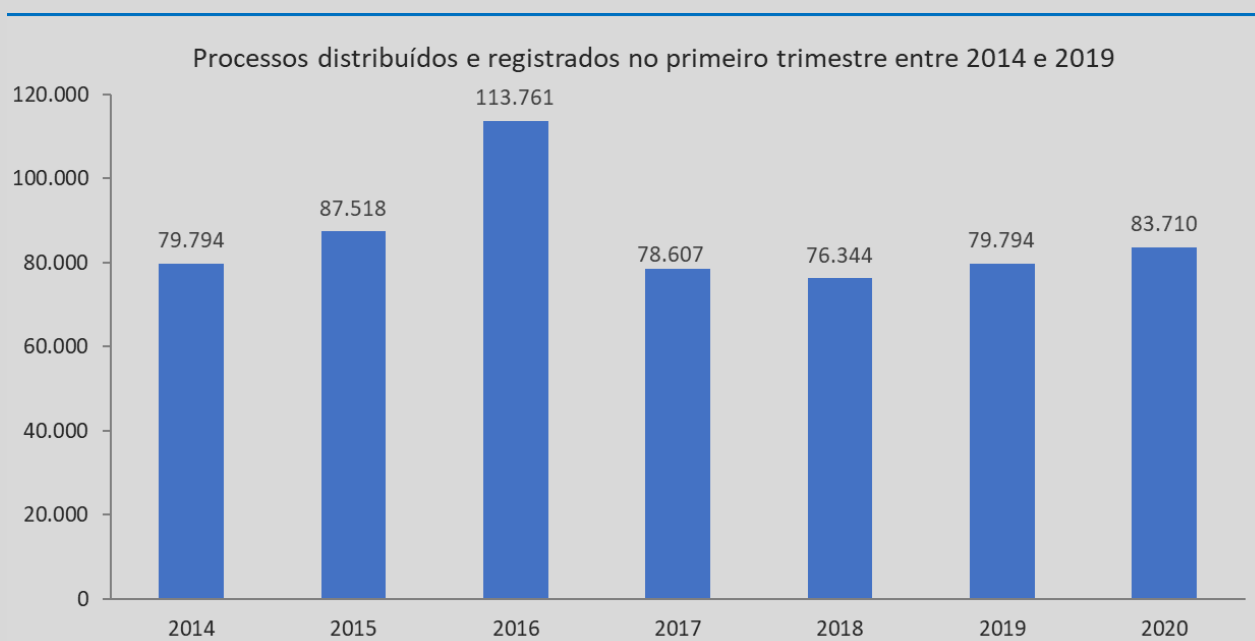


Figura 2. Série histórica de processos distribuídos.

### Os julgados do Tribunal

Em março, foram proferidas 58.036 decisões terminativas. No acumulado, foram 123.921 decisões, dentre as quais 25.345 foram proferidas em recursos internos de Agravos Regimentais, Agravos Internos e Embargos de Declaração. Considerando o volume de processos distribuídos e registrados desde janeiro, (83.710), a quantidade de julgados (descontados aqueles em recursos internos) supera a de distribuídos em 17% ou 11.236 decisões, o que resulta no cumprimento da meta 1 das Metas Nacionais do Poder Judiciário, que é julgar quantidade maior de processos de conhecimento do que os distribuídos no ano corrente.

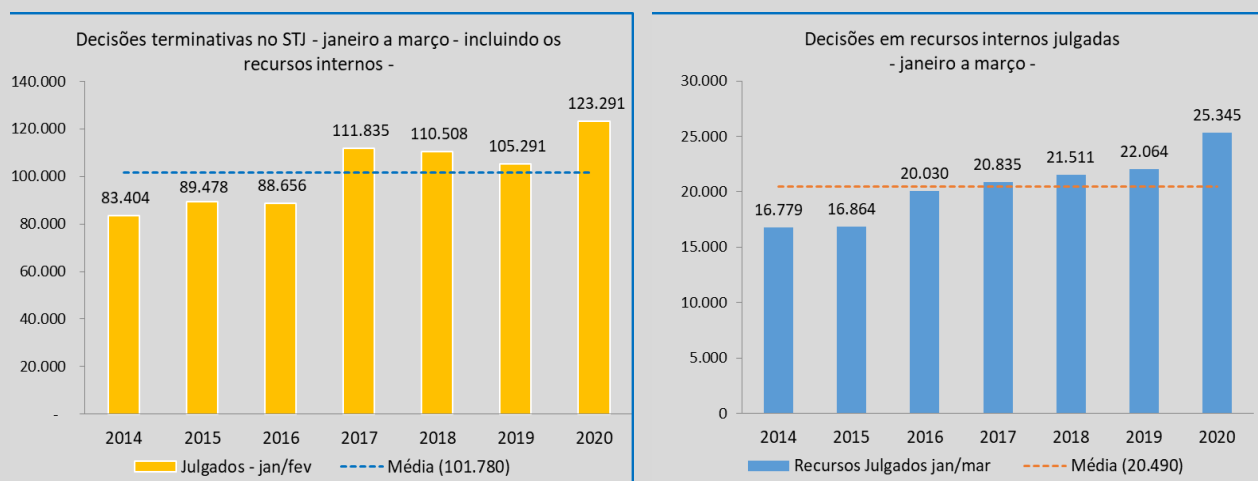


Figura 4. Decisões terminativas no Tribunal e decisões em recursos internos (AgInt, AgRg e EDcl) julgadas de janeiro a março de cada ano.

A quantidade de decisões proferidas de janeiro a março apresentou aumento de 17,1% (18.000) em relação ao ano anterior, após dois anos de redução entre 2017 e 2019 (queda de 6.544). Além disso, os julgados de 2020 excedem a média do período em 15,7%, ou 8.860. Essa evolução de julgar acima da média nos últimos



anos também é vista nas decisões dos recursos internos que apresentou aumento de 14,8% (3.281) em relação à 2019, conforme ilustra a Figura 4b.

Das decisões do STJ proferidas em 2020, foram protocoladas no mês de março 13.552 petições de recursos internos, entre Agravos Internos, Agravos Regimentais, Embargos de Declaração e Embargos de Divergência, que somam 29.769 desde janeiro. O cálculo da taxa de recorribilidade, que apura a razão entre a quantidade de petições de recursos internos e a quantidade de decisões colegiadas e monocráticas do ano, entrega para o período a taxa de 28,3%, valor 3,5% maior do que taxa de recorribilidade do ano de 2019. A Figura 5b ilustra o histórico da taxa de recorribilidade nos últimos anos.

## Teor dos julgamentos

Do total de julgados (123.291), a 13% foram concedidos, a 40,2%, negado, 42,1% não foram conhecidos e 4,7% encontram-se na categoria “outros” (homologação de desistência/acordo, decisões proferidas em conflitos de competência, entre outras decisões).

Frise-se que desse total (123.291), 18.376 referem-se a Recurso Especial (a 34,1% foram concedidos, a 31,8% negado, 24,3% não foram conhecidos e 9,8% incluem-se na categoria “outros”); 52.960 correspondem a Agravo em Recurso Especial (a 3,2% foram concedidos, a 19,6%, negado, 74,4% não foram conhecidos e 2,9% incluem-se na categoria “outros”) e 17.823 correspondem a *Habeas Corpus* (a 26,1% foram concedidos, a 52%, negado, 20,6% não foram conhecidos e 1,3% incluem-se na categoria “outros”).

Especificamente quanto aos Agravos Regimentais, foram decididos 2.846, dos quais a 10,7% foram concedidos, a 72,2%, negado, 15,5% não foram conhecidos e 1,6% proferidas outras decisões; e quanto aos Agravos Internos, foram decididos 14.201, dos quais a 7,5% foram concedidos, a 71,5]3%, negado, 18,5% não foram conhecidos e 2,7% proferidas outras decisões.

E no que diz respeito aos Embargos de Declaração, foram apreciados 8.298, dos quais a 13,2% foram concedidos, a 83,2%, negado, 2,9% não conhecidos, 0,7%, proferidas outras decisões.

## Os processos baixados

O Tribunal baixou<sup>2</sup> 31.609 processos em março, somando 72.301 processos baixados no primeiro trimestre de 2020, queda de 17,8% em relação à 2019. Considerando o histórico dos processos baixados apenas no período de janeiro a março dos últimos anos, a média dos processos baixados nos anos de 2014 a 2015 é de 66.350 processos e nos anos de 2016 a 2020 é de 80.829 processos. Esse resultado de 21,8% mais processos baixados nesses meses após 2016 coincide com a implantação do sistema de triagem de processos no STJ, que trouxe maior celeridade aos julgados do Tribunal.

---

<sup>2</sup> Os processos arquivados, que são originários do STJ, são contados junto aos processos baixados.



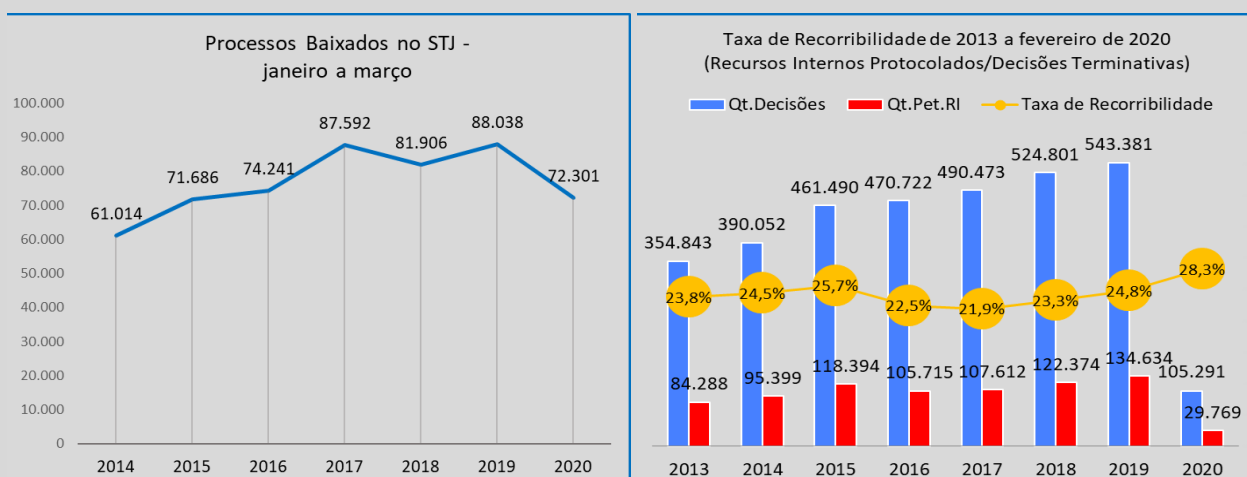


Figura 5. (a) À esquerda processos baixados no STJ de janeiro a março de 2014 a 2020; (b) à direita a taxa de recorribilidade no STJ de 2013 a 2020.

### O acervo de processos

Quanto aos feitos que estão tramitando no STJ, o mês de março finalizou com um acervo de 276.783 processos, volume 2,8% maior do que o do acervo do final de 2019 (269.261). Do acervo atual, aproximadamente 90% dos processos se concentram em quatro classes processuais: 48,6% (134.711) são AREsp; 29,4% (81.426) REsp; 7,9% (21.936) HC; e 2,1% (5.992) RHC. A Figura 6 ilustra a movimentação processual do mês de março de 2020 em um esquema simplificado.

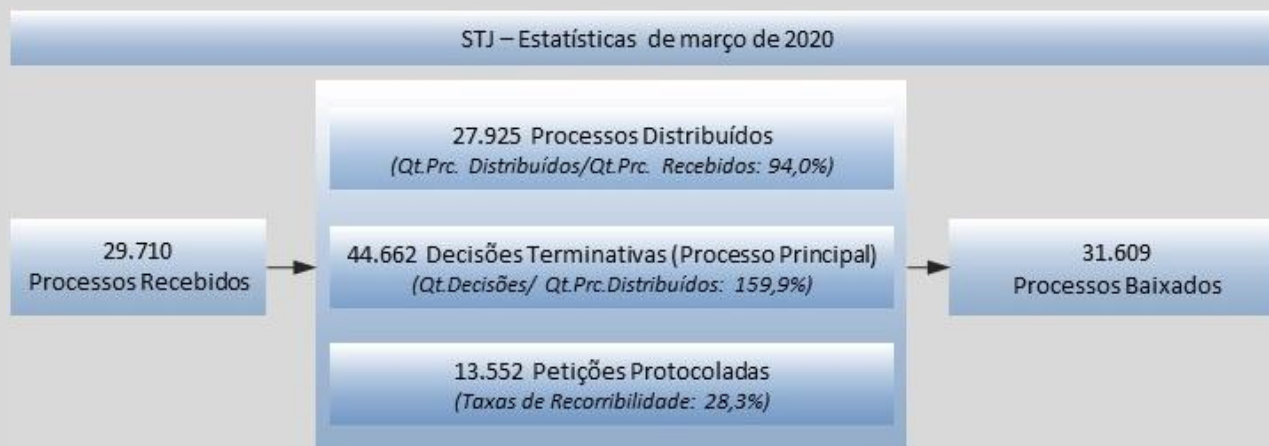


Figura 6: Esquema simplificado da movimentação processual do STJ em março de 2020. Petições protocoladas de AgRg; AgInt; EDcl e EDv.

## Movimentação Processual - março de 2020

Relatores	Distribuição						Decisões						Vistas		Publicações		Processos com vista ao MP (último dia do mês)	Processos Baixados / Arquivados		
	Atribuídos (A)	Distribuídos (B)	Redistribuídos (C)	Baixas (7)			Total (A+B+C-D-E-F)	Terminativas			Não Terminativas		Total	Pedido de Vista	Voto Vista	Acórdãos			Decisões monocráticas terminativas	
				BA (D)	BR (E)	CD (F)		Processo Principal	Recursos Internos		Liminares	Interlocutórias								
									AgInt	AgRg										EDcl
Ministro Presidente		11.071			605	2	10.464	17.534	22	1.081	14	811	19.462			11	18.138	276	11.056	
Ministra Vice-Presidente		899			33	1	865	306	131	4	86		94	621		196	333		461	
Felix Fischer (5)	2.070	187	13		2		2.268	252		7	7	104	17	387			134		502	2
Francisco Falcão	1	426	182				609	907	241	1	128	2	30	1.309	1	1	345	897	65	462
Nancy Andriahi		427	346		3		770	866	412		141	18	50	1.487	1	1	314	905	50	701
Laurita Vaz		756	113		2		867	1.227	13	79	26	364	30	1.739	2		230	1.206	429	838
João Otávio de Noronha (1)																				
Humberto Martins (3)																				
Maria Thereza de Assis Moura (2)		3	2				5	2	1	4			7			4	3	2	3	
Herman Benjamin		426	187				613	522	126	68		18	734	2	8	20	250	168	259	
Napoleão Nunes Maia Filho		449	210				659	1.483	324	8	103	56	48	2.022	2		390	1.435	89	753
Jorge Mussi		725	149		5		869	901	18	152	35	356	45	1.507		220	1.005	438	705	
Og Fernandes		431	179				610	768	218		99	10	24	1.119	1	9	317	946	96	496
Luis Felipe Salomão		422	319				741	659	385		137	25	43	1.249	1	4	404	815	54	451
Mauro Campbell Marques		416	183			1	598	645	311	1	165	5	26	1.153	2		358	761	48	579
Benedito Gonçalves		406	167				573	828	617	9	265	3	99	1.821	1	3	611	1.035	67	594
Raul Araújo		407	343		4		746	940	267		141	6	56	1.410	3	3	436	984	100	641
Paulo de Tarso Sanseverino		418	328	4	2		740	1.030	461		155	6	124	1.776	1	2	378	1.010	79	675
Isabel Gallotti		399	324		2	1	720	596	435	7	193	10	5	1.246	3		234	1.022	28	784
Antonio Carlos Ferreira		432	307				739	747	325	5	138	12	38	1.265	1	2	248	714	69	746
Villas Bôas Cueva		420	303				723	577	590	2	156	16	41	1.382	1	1	525	441	100	566
Sebastião Reis Júnior		740	122		4		858	901	16	116	30	314	49	1.426	5	4	192	895	373	646
Marco Buzzi		402	328		1		729	787	503	6	183	17	48	1.544	1	1	442	1.027	70	775
Marco Aurélio Bellizze		398	329				727	586	587	1	194	17	18	1.403			506	840	102	620
Assusete Magalhães		428	168				596	972	299	9	118	1	17	1.416	1		439	1.200	25	617
Sérgio Kukina		448	149				597	760	351		132	8	11	1.262	1		340	820	109	642
Moura Ribeiro		421	317		2		736	649	370	1	112	4	29	1.165	2	1	285	754	101	724
Regina Helena Costa		485	172		1		656	829	478		157	12	14	1.490	1	2	437	975	106	659
Rogério Schiatti Cruz		751	108				859	1.188	16	71	34	314	23	1.646	3		138	1.174	378	807
Nefi Cordeiro		740	116		2		854	977	16	182	45	418	57	1.695		1	232	964	462	713
Gurgel de Faria		419	188		2		605	850	256	1	128	12	28	1.275	4	1	291	862	97	737
Reynaldo Soares da Fonseca		740	118		3	2	853	1.128	9	124	37	291	23	1.612	2		194	1.127	394	783
Ribeiro Dantas		767	115		3		879	979	4	92	38	374	25	1.512	6		204	953	437	683
Antonio Saldanha Palheiro		725	142				867	1.458	9	32	17	401	53	1.970			155	1.320	444	877
Joel Ilan Paciornik		726	120				846	1.162	9	112	44	424	64	1.815	1	1	298	1.136	429	790
Presidente da Comissão Gestora de Precedentes (4)		49			13		36						5	5					21	1
Presidente da 1ª Seção		11					11					16	28	44						
Presidente da 3ª Seção		1					1	14			1	3	150	168				16		30
Presidente da 6ª Turma													1	1						
Leopoldo de Arruda Raposo (Des. convocado do TJ/PE) (6)	1	551	107	635	1		23	632	5	98	31	293	27	1.086			236	803		733
Ministros aposentados																				2
<b>Total</b>	<b>2.072</b>	<b>27.925</b>	<b>6.254</b>	<b>639</b>	<b>690</b>	<b>7</b>	<b>34.915</b>	<b>44.662</b>	<b>7.825</b>	<b>1.120</b>	<b>4.429</b>	<b>3.926</b>	<b>2.269</b>	<b>64.231</b>	<b>49</b>	<b>45</b>	<b>9.630</b>	<b>46.900</b>	<b>6.210</b>	<b>31.609</b>

Fontes: Secretaria Judiciária, Secretaria dos Órgãos Julgadores, Gabinetes de Ministros, NARER e STI (Sistema Justiça/BI).

(1) Ministro Presidente. (2) Ministra Vice-Presidente do STJ. Ministra Corregedora-Geral da Justiça Federal conforme Ato da Sessão Plenária de 22/5/2018. (3) Ministro Corregedor Nacional de Justiça. (4) Ministro Paulo de Tarso Sanseverino como Presidente da Comissão Gestora de Precedentes conforme Portaria STJ/GP Nº 299 de 19/7/2017. (5) Ministro em licença médica de 24/9/2019 a 23/3/2020. (6) Desembargador Convocado do TJ/PE até 23/3/2020 conf. PRT 103 de 23/3/2020. (7) BA - Baixados por Atribuição; BR - Baixados por Redistribuição; CD - Cancelamento de Distribuição.

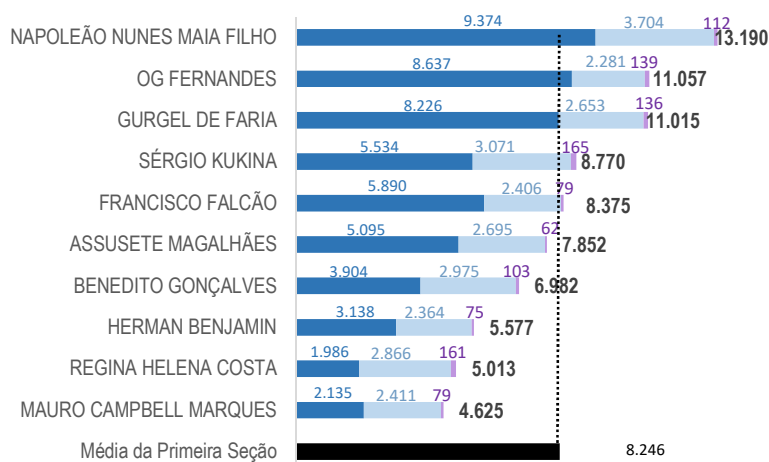
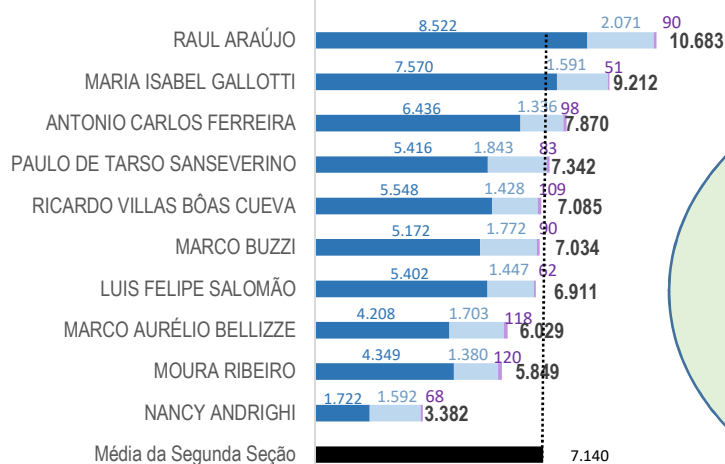
## Movimentação Processual - janeiro a março de 2020

Relatores	Distribuição							Decisões						Vistas		Publicações		Processos Baixados / Arquivados	
	Atribuídos (A)	Distribuídos (B)	Redistribuídos (C)	Baixas (5)			Total (A+B+C-D-E-F)	Terminativas			Não Terminativas		Total	Pedido de Vista	Voto Vista	Acórdãos	Decisões monocráticas terminativas		
				BA	BR	CD		Processo Principal	Recursos Internos		Liminares	Interlocutórias							
				(D)	(E)	(F)			AgInt	AgRg									EDcl
Ministro Presidente		39.493			3.047	3	36.443	40.862	36	1.952	3.512	2.496	48.858			15	44.476	20.961	
Ministro Vice-Presidente		2.690			115	1	2.574	367	202	29	160	215	973			493	565	1.428	
Felix Fischer (5)	2.070	187	13		2		2.268	252		7	7	104	17	387			134	2	
Francisco Falcão	6	1.153	336		1		1.494	1.503	301	1	161	3	46	2.015	1	1	419	1.516	1.089
Nancy Andriahi		1.111	527		21		1.617	1.666	794		233	32	110	2.835	8	5	751	1.784	1.353
Laurita Vaz		1.935	172		3		2.104	2.629	20	182	61	690	40	3.622	3		575	2.508	2.296
João Otávio de Noronha (1)																			
Humberto Martins (3)													1	1					2
Maria Thereza de Assis Moura (2)		4	10				14	10	2		5		1	18			11	12	7
Herman Benjamin		1.149	353		1		1.501	876	292		248		54	1.470	8	11	170	465	927
Napoleão Nunes Maia Filho		1.196	368		1		1.563	2.615	569	38	198	64	78	3.562	12	4	427	2.719	1.759
Jorge Mussi		1.904	215		8		2.111	2.100	25	356	86	671	87	3.325		1	353	2.200	2.032
Og Fernandes	1	1.132	355		1		1.487	1.535	466	3	196	14	46	2.260	1	10	576	1.761	1.257
Luis Felipe Salomão		1.080	498		5		1.573	1.285	704	2	244	38	76	2.349	4	5	720	1.647	1.049
Mauro Campbell Marques		1.117	346			1	1.462	1.422	578	2	323	7	70	2.402	2		672	1.650	1.227
Benedito Gonçalves		1.091	296				1.387	1.732	851	12	391	9	260	3.255	8	20	834	1.964	1.363
Raul Araújo	2	1.080	556		19		1.619	2.064	612	4	260	17	148	3.105	7	10	618	2.150	1.434
Paulo de Tarso Sanseverino (4)		1.093	516	10	16		1.583	1.821	506		259	15	155	2.756	1	3	404	1.977	1.772
Isabel Gallotti		1.049	497		10	1	1.535	1.525	768	16	352	16	19	2.696	6	2	473	2.280	1.526
Antonio Carlos Ferreira		1.089	499		5		1.583	1.579	705	7	221	18	80	2.610	4	5	633	1.589	1.609
Villas Bôas Cueva		1.068	489		12		1.545	1.225	842	2	254	25	63	2.411	5	4	736	1.345	1.168
Sebastião Reis Júnior		1.916	176		8		2.084	2.111	29	258	76	564	68	3.106	6	9	344	2.142	2.006
Marco Buzzi		1.089	525		15		1.599	1.942	957	7	334	44	112	3.396	49	2	844	2.167	1.481
Marco Aurélio Bellizze		1.066	522		9	1	1.578	1.400	921	3	293	33	55	2.705	1		773	1.882	1.276
Assusete Magalhães		1.162	295		1		1.456	1.915	687	19	285	1	21	2.928	2		669	2.206	1.565
Sérgio Kukina		1.173	287				1.460	1.741	767	4	281	13	32	2.838	3		740	1.904	1.393
Moura Ribeiro		1.073	504		24		1.553	1.495	734	1	214	13	76	2.533	5	5	619	1.700	1.303
Regina Helena Costa		1.200	318		2		1.516	1.915	874		351	20	21	3.181	5	3	909	2.142	1.243
Rogério Schiatti Cruz		1.910	172				2.082	2.467	35	217	61	585	40	3.405	7		427	2.399	2.118
Nefi Cordeiro	1	1.900	172		2		2.071	2.248	32	384	123	783	163	3.733	1	1	590	2.338	2.473
Gurgel de Faria		1.024	333		3	1	1.353	1.654	590	1	277	17	66	2.605	7	1	668	1.811	1.698
Reynaldo Soares da Fonseca		1.937	163		6	2	2.092	2.479	19	290	88	581	37	3.494	2		597	2.320	2.230
Ribeiro Dantas		1.944	164		4		2.104	2.211	10	312	91	700	36	3.360	6	1	512	2.128	2.304
Antonio Saldanha Palheiro		1.896	194				2.090	2.888	18	118	54	766	84	3.928	1		455	2.537	2.346
Joel Ilan Paciornik		1.896	176		2		2.070	2.427	18	293	87	827	108	3.760	3	1	533	2.249	2.210
Presidente da Comissão Gestora de Precedentes (4)		132			46		86	1					6	7					2
Presidente da 1ª Seção		45					45	18				26	36	80				18	14
Presidente da 2ª Seção		8					8												
Presidente da 3ª Seção		7					7	25	221		1	5	234	486			221	25	38
Presidente da 6ª Turma													1	1					
Leopoldo de Arruda Raposo (Des. convocado do TJ/PE)	2	1.711	173	1.425	2	1	458	1.941	16	278	71	663	51	3.020		1	542	1.887	2.339
Ministros aposentados																			1
<b>Total</b>	<b>2.082</b>	<b>83.710</b>	<b>10.220</b>	<b>1.435</b>	<b>3.391</b>	<b>11</b>	<b>91.175</b>	<b>97.946</b>	<b>14.201</b>	<b>2.846</b>	<b>8.298</b>	<b>10.876</b>	<b>5.309</b>	<b>139.476</b>	<b>168</b>	<b>105</b>	<b>18.323</b>	<b>104.597</b>	<b>72.301</b>

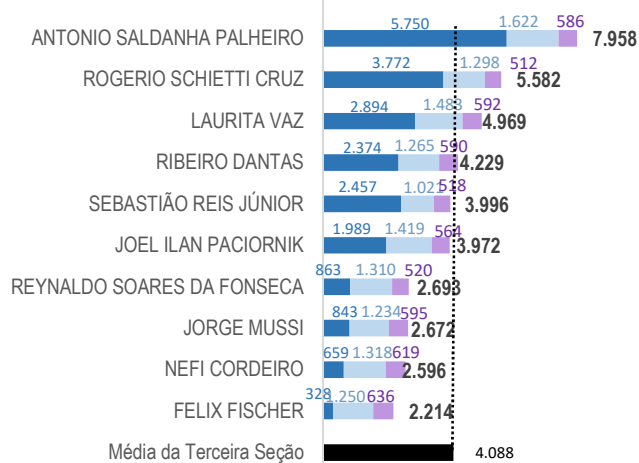
Fontes: Secretaria Judiciária; Coordenadorias: Corte Especial, Seções e Turmas; Gabinetes de Ministros; NARER e STI (Sistema Justiça).

(1) Ministro Presidente. (2) Ministra Vice-Presidente do STJ. Ministra Corregedora-Geral da Justiça Federal conforme Ato da Sessão Plenária de 22/5/2018. (3) Ministro Corregedor Nacional de Justiça. (4) Ministro Paulo de Tarso Sanseverino como Presidente da Comissão Gestora de Precedentes conforme Portaria STJ/GP Nº 299 de 19/7/2017. (5) Ministro em licença médica de 24/9/2019 a 23/3/2020. (6) Desembargador do TJPE até 23/3/2020 conf. PRT 103 de 23/3/2020. (7) BA - Baixados por Atribuição; BR - Baixados por Redistribuição; CD - Cancelamento de Distribuição.

## Acervo de processos por relator em 31/03/2020

1ª  
SEÇÃO2ª  
SEÇÃO

O acervo representado neste gráfico totaliza 194.734 processos. Não constam os acervos da Presidência (63.434), Vice-Presidência (6.430), Presidentes de órgãos julgadores (3.513), processos que estão aguardando atribuição/distribuição (7.141) e processos que estão na Corte Especial (1.531). Incluindo todas essas informações, o total em tramitação é de 276.783.

3ª  
SEÇÃO

Concluído    Secretaria    Outros    Média da Seção

Fontes: Secretaria Judiciária; Secretaria de Órgãos Julgadores e STI (Sistema Justiça).

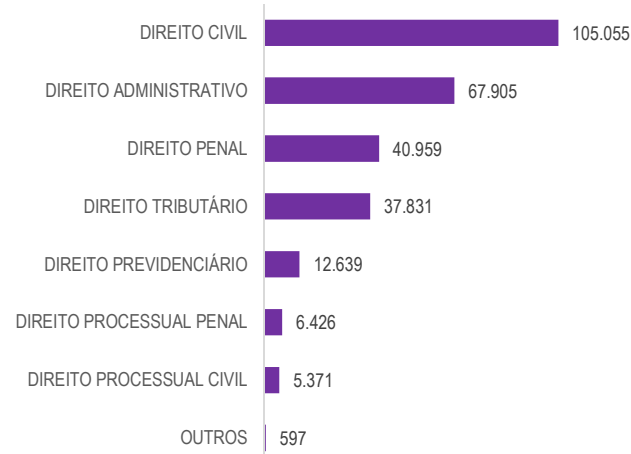
- Conclusos: Processos nos gabinetes de ministros.
- Secretaria: Processos na Secretaria Judiciária e Secretaria dos Órgãos Julgadores.
- Outros: Processos no Ministério Público, na Defensoria Pública, em diligência, etc.

## Acervo em 31/03/2020

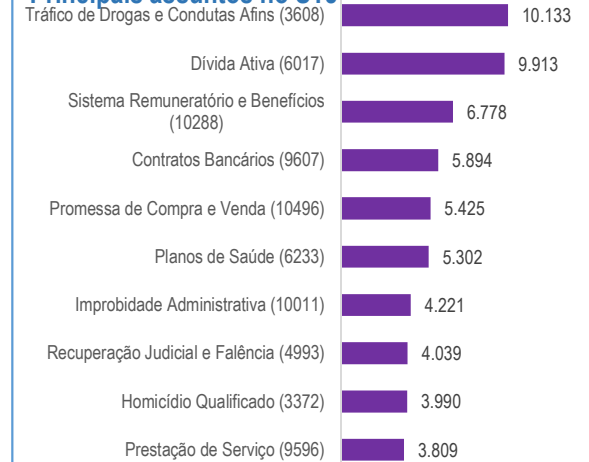
### Maiores demandantes dentre os que estão em tramitação



### Ramo do direito

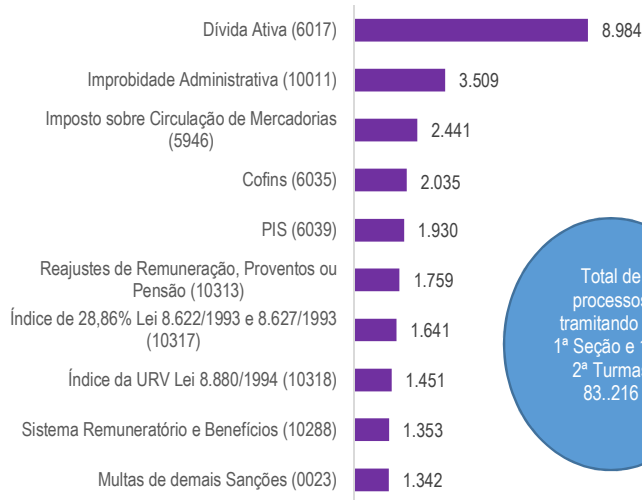


### Principais assuntos no STJ

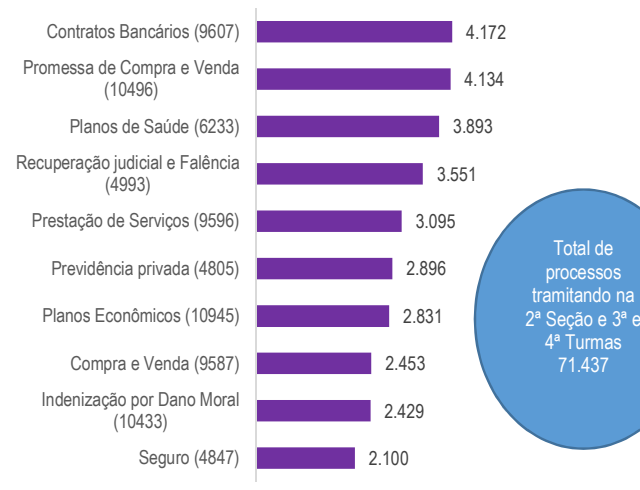


## Principais assuntos por órgão julgador

### 1ª Seção e 1ª e 2ª Turmas



### 2ª Seção e 3ª e 4ª Turmas



### 3ª Seção e 5ª e 6ª Turmas



Fontes: Secretaria Judiciária; Secretaria dos Órgãos Julgadores e STI (Sistema Justiça).

Notas: Os números entre parênteses nos processos por assunto referem-se aos códigos do Sistema de Gestão de Tabelas Processuais Unificadas do Conselho Nacional de Justiça.

Nos valores totais apresentados nos gráficos por órgãos julgadores estão incluídos todos os processos inclusive os que aguardam atribuição.

## Recursos repetitivos - janeiro a março de 2020 -

Temas	Temas repetitivos (CPC, Art. 1.037)				Controvérsias (CPC, Art. 1.036)		
	Afetados (aguardando julgamento)	Julgados	Acórdãos publicados	Revisados (5)	Aguardando manifestação	Canceladas	Afetadas ao repetitivo
Relatores							
Ministro Presidente							
Felix Fischer					1		
Francisco Falcão					3	1	
Nancy Andrighi					1		
Laurita Vaz							
João Otávio de Noronha (1)							
Humberto Martins (3)							
Maria Thereza de Assis Moura (2)							
Herman Benjamin	1	1			4		1
Napoleão Nunes Maia Filho					6		
Jorge Mussi							
Og Fernandes					1		
Luis Felipe Salomão					3	2	
Mauro Campbell Marques	1				3		
Benedito Gonçalves					1		
Raul Araújo	2				1		2
Paulo de Tarso Sanseverino					2		
Isabel Gallotti							
Antonio Carlos Ferreira						1	
Villas Bôas Cueva					2		
Sebastião Reis Júnior							
Marco Buzzi					3		
Marco Aurélio Bellizze					3		
Assusete Magalhães	1				1		1
Sérgio Kukina		1			3		
Moura Ribeiro	1				1		1
Regina Helena Costa					3	1	
Rogério Schietti Cruz					1		
Nefi Cordeiro							
Gurgel de Faria		1			2	2	
Reynaldo Soares da Fonseca					1		
Ribeiro Dantas							
Antonio Saldanha Palheiro							
Joel Ilan Paciornik							
Leopoldo de Arruda Raposo (Des. convocado do TJ/PE) (4)							
<b>Total</b>	<b>6</b>	<b>3</b>			<b>46</b>	<b>7</b>	<b>5</b>

Fonte: Núcleo de Gerenciamento de Precedentes.

Notas: **Total de processos sobrestados na origem por temas do STJ: 1.143.652.**

(Fonte: [http://paineis.cnj.jus.br/QvAJAXZfc/opedoc.htm?document=qvw\\_I%2FPainelCNJ.qvw&host=QVS%40neodimio03&anonymous=true&sheet=shDRGraficos](http://paineis.cnj.jus.br/QvAJAXZfc/opedoc.htm?document=qvw_I%2FPainelCNJ.qvw&host=QVS%40neodimio03&anonymous=true&sheet=shDRGraficos))

Mais informações sobre recursos repetitivos e IAC consulte o link: [http://www.stj.jus.br/repetitivos/temas\\_repetitivos/](http://www.stj.jus.br/repetitivos/temas_repetitivos/)

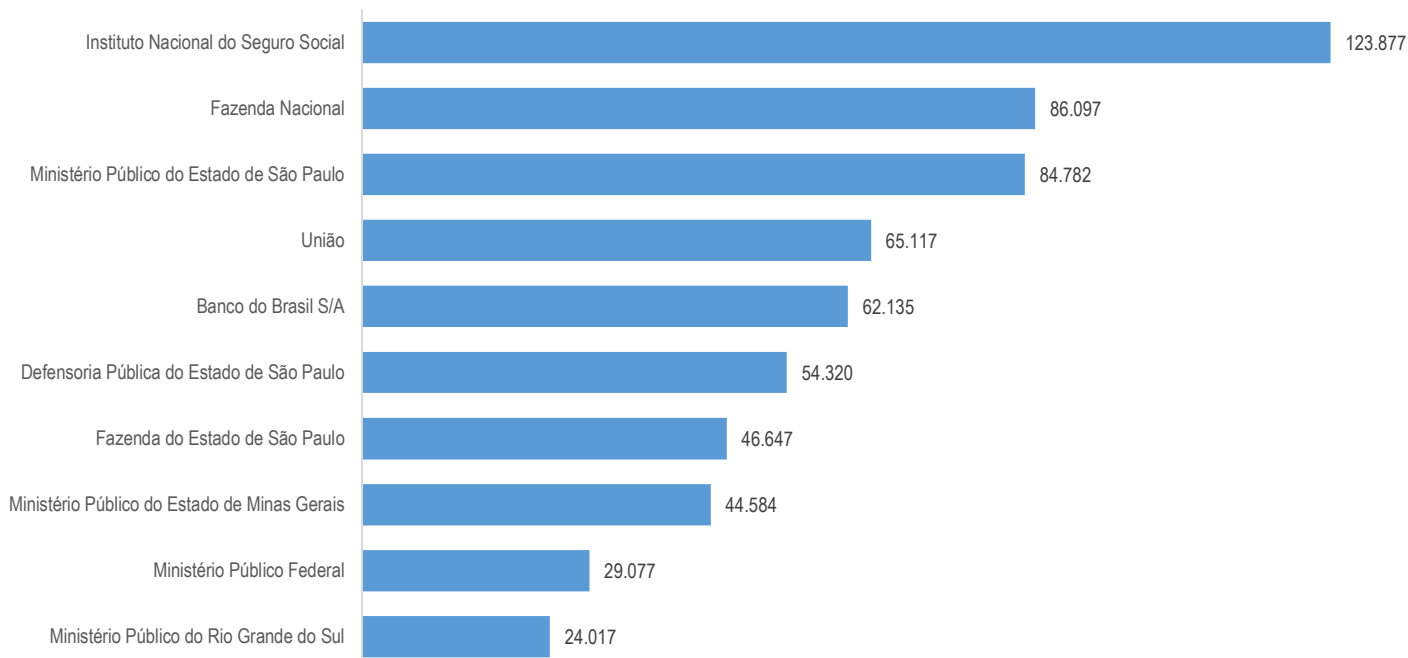
(\*) Contabilizada uma única vez por ter dois relatores na controvérsia.

(1) Ministro Presidente do STJ. (2) Ministra Vice-Presidente do STJ. Ministra Corregedora-Geral da Justiça Federal conforme Ato da Sessão Plenária de 22/5/2018.

(3) Ministro Corregedor Nacional de Justiça. (4) Desembargador Convocado do TJ/PE a partir de 25/9/2019 conforme PRT nº 326 de 24/9/2019. (5) Revisão de tema repetitivo. Art. 927, §§ 2º a 4º, do CPC/2015 e art. 256-S ao art. 256-V, do RISTJ.

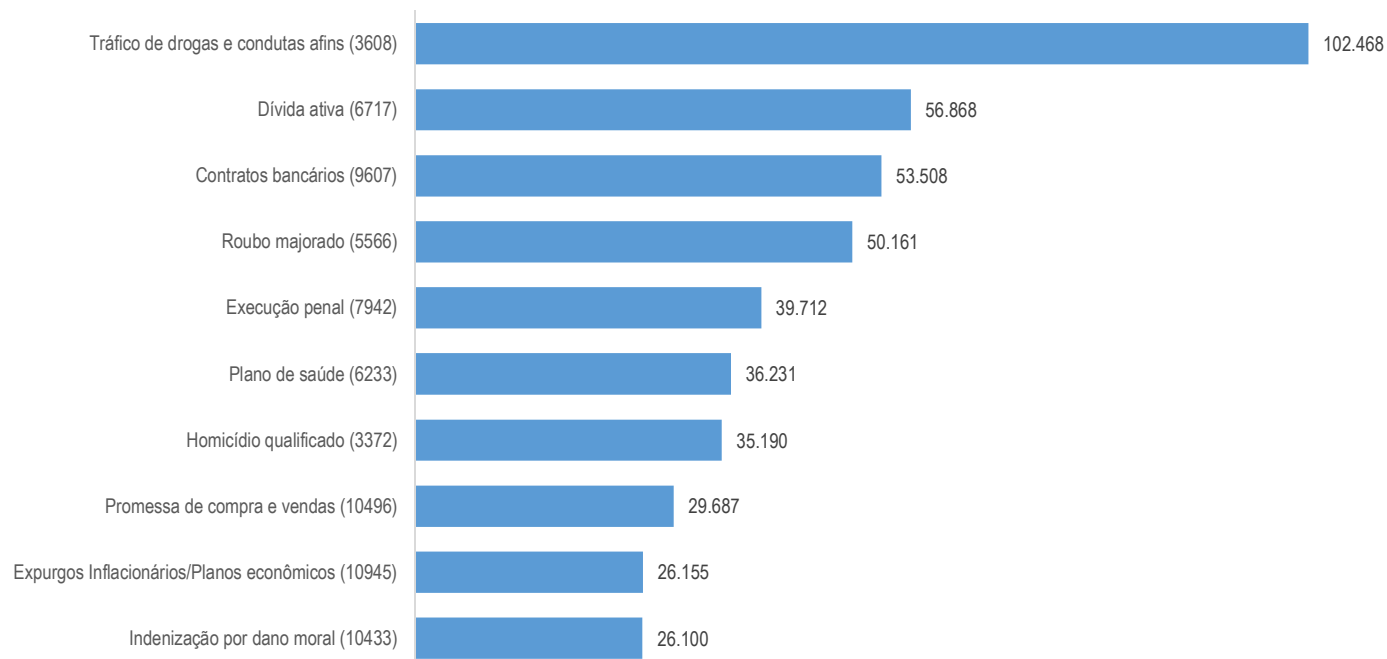
## Maiores demandantes

Período: 01/04/2015 a 31/03/2020



## Principais Assuntos

Período: 01/04/2015 a 31/03/2020



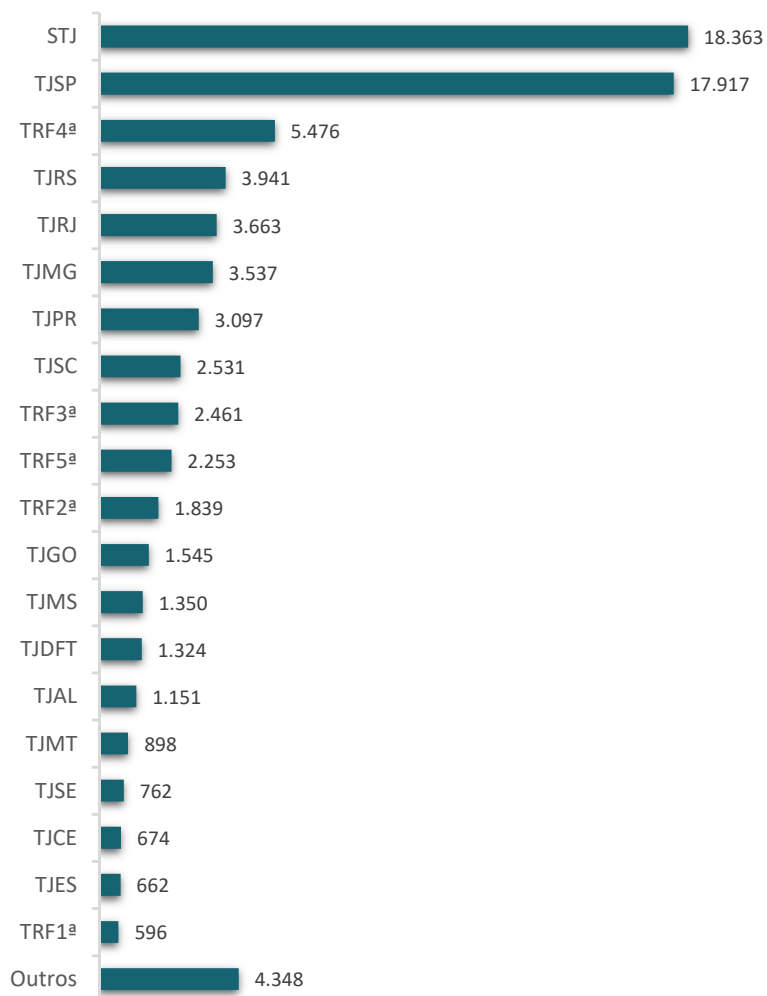
Fontes: Secretaria Judiciária e STI (Sistema Justiça).

Nota: Os números entre parênteses nos processos por assunto referem-se aos códigos do Sistema de Gestão de Tabelas Processuais Unificadas do Conselho Nacional de Justiça.



## Processos recebidos - janeiro a março de 2020

### Processos recebidos originários (STJ) e recursais



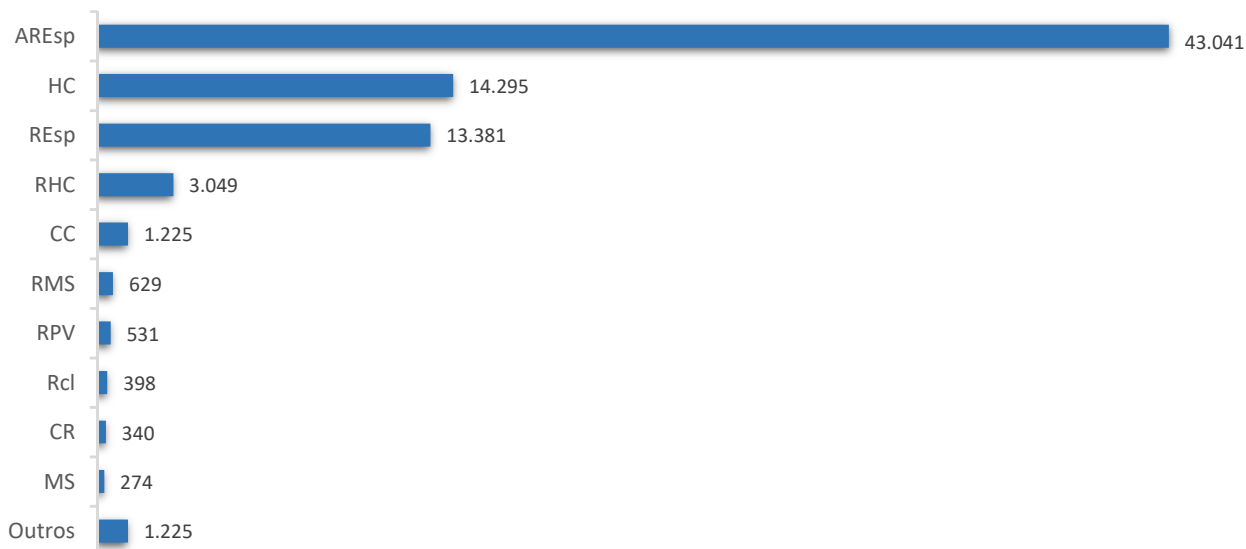
### TOTAL DE RECEBIDOS

**78.388**

### Processos recebidos por tipo de justiça

	%
Justiça Estadual	60,34
STJ	23,43
Justiça Federal	16,14
Justiça Especializada	0,09

### Processos recebidos por classe de feito



Fontes: Secretaria Judiciária e STI (BI).

## Processos distribuídos e registrados por unidades da federação

- 2020 -

Meses Unidades da Federação	Janeiro	Fevereiro	Março	Abril	Maior	Junho	Julho	Agosto	Setembro	Outubro	Novembro	Dezembro	TOTAL	
													Quantidade	(%)
São Paulo	10.299	10.036	10.089										30.424	36,60
Rio Grande do Sul	2.604	4.074	2.484										9.162	11,02
Rio de Janeiro	2.254	2.613	2.127										6.994	8,41
Paraná	1.786	1.660	1.806										5.252	6,32
Minas Gerais	1.554	1.766	1.912										5.232	6,29
Santa Catarina	1.425	1.116	2.055										4.596	5,53
Distrito Federal	835	1.424	1.407										3.666	4,41
Goiás	751	648	540										1.939	2,33
Mato Grosso do Sul	856	519	542										1.917	2,31
Alagoas	873	342	352										1.567	1,89
Pernambuco	483	486	637										1.606	1,93
Espírito Santo	547	305	397										1.249	1,50
Mato Grosso	301	511	364										1.176	1,41
Ceará	448	343	470										1.261	1,52
Bahia	358	350	252										960	1,15
Sergipe	331	318	374										1.023	1,23
Paraíba	329	253	445										1.027	1,24
Rondônia	201	259	210										670	0,81
Maranhão	198	255	237										690	0,83
Pará	249	187	125										561	0,67
Amazonas	129	173	42										344	0,41
Tocantins	98	163	208										469	0,56
Piauí	125	120	157										402	0,48
Rio Grande do Norte	129	68	227										424	0,51
Acre	72	91	70										233	0,28
Amapá	25	33	144										202	0,24
Roraima	29	21	23										73	0,09
<b>Subtotal</b>	<b>27.289</b>	<b>28.134</b>	<b>27.696</b>										<b>83.119</b>	<b>100,00</b>
Outros Países	181	181	229										591	..
<b>Total</b>	<b>27.470</b>	<b>28.315</b>	<b>27.925</b>										<b>83.710</b>	<b>..</b>

Fontes: Secretaria Judiciária; STI (Sistema Justiça).

Notas: Sinal convencional utilizado:

.. Não se aplica dado numérico.

No valor referente a "outros países" estão computadas as cartas rogatórias e as sentenças estrangeiras .

## Processos distribuídos, julgados e pendentes de 1º julgamento - 2020 -

Processos Meses	Distribuídos (B)	Julgados					Pendentes	
		Processo principal (C)	Aglnt (D)	AgRg (E)	EDcl (F)	Total de julgados (C+D+E+F)	(B-C)	((B-C) / B)
Janeiro	27.470	2.804	6		204	3.014	24.666	89,79%
Fevereiro	28.315	50.480	6.370	1.726	3.665	62.241	-22.165	-78,28%
Março	27.925	44.662	7.825	1.120	4.429	58.036	-16.737	-59,94%
Abril								
Maió								
Junho								
Julho								
Agosto								
Setembro								
Outubro								
Novembro								
Dezembro								
<b>Total</b>	<b>83.710</b>	<b>97.946</b>	<b>14.201</b>	<b>2.846</b>	<b>8.298</b>	<b>123.291</b>	<b>-14.236</b>	<b>-17,01%</b>

Fontes: Secretaria Judiciária; Secretaria dos Órgãos Julgadores ; Gabinetes de Ministros; NARER e STI (Sistema Justiça).

Notas: Nos processos distribuídos estão computados também os registrados (exceto os AG/RE, AG/RMS, AG/RHC, Prc e RPV) - competência do Ministro Presidente.

O número negativo de pendente no mês de fevereiro e março são decorrentes de processos distribuídos no(s) mês(es) e/ou ano(s) anterior(es) e que foram julgados no citado mês.

## Processos registrados - 2020

### Ministro Presidente

Classes de feitos Meses	Ag	APn	AR	AREsp	Cat	CC	CR	EAREsp	EREsp	Ex Susp	Ex Verd	HC	HDE	MI	MS	Pet	Prc	PUIL	Rcl	Re Co Ap	REsp	RHC	RMS	RO	RPV	RvCr	SEC	SLS	SS	TP	Total
Janeiro	10	1	9	13.792		12	107	27	31			52	74		25	10			35		126		58			40		16	16	10	14.451
Fevereiro	15	2	11	12.691		17	98	53	27			251	78		32	12	90		55		203		57		216	27		18	12	6	13.971
Março	12		10	8.738			131	60	45	1	1	1.086	93	1	130	14	155		20		190	1	17		315	22		12	6	11	11.071
Abril																															
Maio																															
Junho																															
Julho																															
Agosto																															
Setembro																															
Outubro																															
Novembro																															
Dezembro																															
<b>Total</b>	<b>37</b>	<b>3</b>	<b>30</b>	<b>35.221</b>		<b>29</b>	<b>336</b>	<b>140</b>	<b>103</b>	<b>1</b>	<b>1</b>	<b>1.389</b>	<b>245</b>	<b>1</b>	<b>187</b>	<b>36</b>	<b>245</b>		<b>110</b>		<b>519</b>	<b>1</b>	<b>132</b>		<b>531</b>	<b>89</b>		<b>46</b>	<b>34</b>	<b>27</b>	<b>39.493</b>

### Ministra Vice-Presidente

Classes de feitos Meses	Ag	APn	AR	AREsp	Cat	CC	CR	EAREsp	EREsp	Ex Susp	Ex Verd	HC	HDE	MI	MS	Pet	Prc	PUIL	Rcl	Re Co Ap	REsp	RHC	RMS	RO	RPV	RvCr	SEC	SLS	SS	TP	Total
Janeiro	1		1	590		1		4	4			51						1			210	13	3				1				880
Fevereiro	1		8	579		6		17	12			101			20	1		1	2		123	20	19	1							911
Março			1	500		8		23	9			133			11	3		1	3		133	47	26						1	899	
Abril																															
Maio																															
Junho																															
Julho																															
Agosto																															
Setembro																															
Outubro																															
Novembro																															870
Dezembro																															
<b>Total</b>	<b>2</b>		<b>10</b>	<b>1.669</b>		<b>15</b>		<b>44</b>	<b>25</b>			<b>285</b>			<b>31</b>	<b>4</b>		<b>3</b>	<b>5</b>		<b>466</b>	<b>80</b>	<b>48</b>	<b>1</b>			<b>1</b>		<b>1</b>	<b>3.560</b>	

Fontes: Secretaria Judiciária e STI (Sistema Justiça).

## Decisões e despachos proferidos pelos ministros presidente e vice-presidente - 2020

## Ministro Presidente

Classes de feitos																													Total										
	Ag	AgInt	AgRg	APn	AR	ARE	AREsp	CC	CR	EAREsp	EDcl	EREsp	Ex Susp	Exe	HC	HD	HDE	Inq	MI	MS	Pet	Prc	Queb Sig	Rcl	RE	REsp	RHC	RMS		RO	RPV	RvCr	SE	SEC	SLS	SS	TP		
Meses																																							
Janeiro	8	51	9	1	11		1.450	328	30	12	211	16		252	4.018	41	3			40	32	173		84	4	42	692	87	5		77			16	10	39	7.742		
Fevereiro	16	321	35	3	17	1	22.307	44	518	168	991	129			481		549			44	23	88		93	13	667	8	3	3	603	76	9		31	22	15	27.278		
Março	21	234	92	1	20	3	17.071	14	510	97	1.224	84	1	3	1.099		502		1	141	22	86		72	8	843	5	197	6	243	64	16	1	32	14	22	22.749		
Abril																																							
Maio																																							
Junho																																							
Julho																																							
Agosto																																							
Setembro																																							
Outubro																																							
Novembro																																							
Dezembro																																							
<b>Total</b>	<b>45</b>	<b>606</b>	<b>136</b>	<b>5</b>	<b>48</b>	<b>4</b>	<b>40.828</b>	<b>386</b>	<b>1.058</b>	<b>277</b>	<b>2.426</b>	<b>229</b>	<b>1</b>	<b>255</b>	<b>5.598</b>	<b>41</b>	<b>1.054</b>	<b></b>	<b>1</b>	<b>225</b>	<b>77</b>	<b>347</b>	<b></b>	<b>249</b>	<b>25</b>	<b>1.552</b>	<b>705</b>	<b>287</b>	<b>14</b>	<b>846</b>	<b>217</b>	<b>25</b>	<b>1</b>	<b>79</b>	<b>46</b>	<b>76</b>	<b>57.769</b>		

Nota: No total estão computadas: 89 decisões e despachos da Ministra Maria Thereza de Assis Moura, e também 60 decisões e despachos do Ministro Nefi Cordeiro proferidos no exercício da Presidência.

## Ministra Vice-Presidente

Classes de feitos																													Total										
	Ag	AgInt	AgRg	APn	AR	ARE	AREsp	CC	CR	EAREsp	EDcl	EREsp	Ex Susp	Exe	HC	HD	HDE	Inq	Inq	MS	Pet	Prc	Queb Sig	Rcl	RE	REsp	RHC	RMS		RO	RPV	RvCr	SE	SEC	SLS	SS	TP		
Meses																																							
Janeiro		2	1	2		23	40			1	3			3	2					6						205	4	1		53								346	
Fevereiro		84	32	2		109	63			2	80			2	3			1		3	1		1		1.058	20	2	1	101									1.566	
Março		149	52	1	1	193	360	1		3	116	4		1	5			2		2	1				1.067	215		1	159							1		2.334	
Abril																																							
Maio																																							
Junho																																							
Julho																																							
Agosto																																							
Setembro																																							
Outubro																																							
Novembro																																							
Dezembro																																							
<b>Total</b>		<b>235</b>	<b>85</b>	<b>5</b>	<b>1</b>	<b>325</b>	<b>463</b>	<b>1</b>		<b>6</b>	<b>199</b>	<b>4</b>		<b>6</b>	<b>10</b>	<b>1</b>		<b>3</b>		<b>11</b>	<b>2</b>		<b>1</b>		<b>2.330</b>	<b>239</b>	<b>3</b>	<b>2</b>	<b>313</b>						<b>1</b>	<b>4.246</b>			

Fontes: Assessoria Especial da Presidência; CREX; NURER; STI (BI).

Total de decisões: 51.902.

Total de despachos: 10.113.

Cartas de Sentença extraídas: 200.

## Processos distribuídos e registrados - março de 2020

### Por órgãos julgadores

Relatores												
	NI	Corte Especial	1ª Seção	2ª Seção	3ª Seção	1ª Turma	2ª Turma	3ª Turma	4ª Turma	5ª Turma	6ª Turma	Total
Ministro Presidente	209	723	173	59	36	2.150	2.184	1.724	1.696	1.053	1.064	11.071
Vice-Presidente do STJ	899											899
Felix Fischer (5)					2					185		187
Francisco Falcão		2	34				390					426
Nancy Andrichi		3		33				391				427
Laurita Vaz					11						745	756
João Otávio de Noronha (1)												
Humberto Martins (3)												
Maria Thereza de Assis Moura (2)		3										3
Herman Benjamin		1	40				385					426
Napoleão Nunes Maia Filho		1	62			386						449
Jorge Mussi		5			13					707		725
Og Fernandes		9	35				387					431
Luis Felipe Salomão		1		33					388			422
Mauro Campbell Marques		1	28				387					416
Benedito Gonçalves		7	1			398						406
Raul Araújo		5		14					388			407
Paulo de Tarso Sanseverino		3		41				374				418
Isabel Gallotti				11					388			399
Antonio Carlos Ferreira				34					398			432
Villas Bôas Cueva				20				400				420
Sebastião Reis Júnior					9						731	740
Marco Buzzi				26					376			402
Marco Aurélio Bellizze				26				372				398
Assusete Magalhães			35				393					428
Sérgio Kukina			39			409						448
Moura Ribeiro				22				399				421
Regina Helena Costa			26			459						485
Rogério Schiatti Cruz					15						736	751
Nefi Cordeiro					1						739	740
Gurgel de Faria			45			374						419
Reynaldo Soares da Fonseca					13					727		740
Ribeiro Dantas					16					751		767
Antonio Saldanha Palheiro					14						711	725
Joel Ilan Paciornik					12					714		726
Presidente da Comissão da Comissão Gestora de Precedentes (4)	1		24	22	2							49
Presidente da 1ª Seção			11									11
Presidente da 2ª Seção				3								3
Presidente da 3ª Seção					1							1
Leopoldo de Arruda Raposo (Des. convocado do TJ/PE) (6)					9					542		551
<b>Total</b>	<b>1.109</b>	<b>764</b>	<b>553</b>	<b>344</b>	<b>154</b>	<b>4.176</b>	<b>4.126</b>	<b>3.660</b>	<b>3.634</b>	<b>4.679</b>	<b>4.726</b>	<b>27.925</b>

Fontes: Secretaria Judiciária e STJ (Sistema Justiça).

Nos processos do Ministro Presidente no NARER/NUGEP estão computados também os feitos processados pela Corte Especial. Nos processos registrados ao Ministro Presidente, não estão incluídos os Ag/RE, Ag/RMS e Ag/RHC. Em "NI" estão catalogados os feitos que ainda não possuem Órgãos Julgadores.

(1) Ministro Presidente. (2) Ministra Vice-Presidente do STJ. Ministra Corregedora-Geral da Justiça Federal conforme Ato da Sessão Plenária de 22/5/2018. (3) Ministro Corregedor Nacional de Justiça. (4) Estão computados os processos registrados e decisões proferidas pelo Ministro Paulo de Tarso Sanseverino no NARER conforme Portaria STJ/GP N° 299 de 19/7/2017. (5) Ministro em licença médica de 24/9/2019 a 23/3/2020. (6) Desembargador Convocado do TJ/PE até 23/3/2020 conf. PRT 103

Processos distribuídos e registrados - março de 2020  
Por classes de feitos

Relatores	Ag	APn	AR	AREsp	CAT	CC	CR	EAREsp	Emb Ac	Emb Exe	EREsp	Exe	Ex Susp	Ex Verd	HC	HD	HDE	Inq	MI	MIS OC	MS	Pet	Prc	PUIL	Queb Sig	Rcl	Re Co Ap	REsp	RHC	RMS	RPV	RvCr	SD	SIRDR	SLS	SS	TP	Total	
Ministro Presidente	12		10	8.738			131	60				45	1	1	1.086		93		1	130	14	155			20	190	1	17	315	22			12	6	11	11.071			
Ministro Vice-Presidente			1	500		8		23				9			133						11	3		1	3	133	47	26								1	899		
Felix Fischer (5)				32		2									133											8	12										187		
Francisco Falcão			1	113	1	18		1				1				4		1			1			7	1	251		25								1	426		
Nancy Andrighi			1	204		26									4		1				1	2			6	175		2								5	427		
Laurita Vaz				64		10									514								2			60	102	3		1							756		
João Otávio de Noronha (1)																																							
Humberto Martins (3)																																							
Maria Thereza de Assis Moura (2)												1									1	1																3	
Herman Benjamin				132		24		1				1				1		1			4	1		7	2	237	1	13								1	426		
Napoleão Nunes Maia Filho				121		18						2				6					3	1		4	29	247		17								1	449		
Jorge Mussi		1		63		10						1			487		1			1	1	1			1	68	84	3		2						1	725		
Og Fernandes				123		21			2							5	1	1			2	4		5	3	252		12									431		
Luis Felipe Salomão				222		25									3						1	2		1	7	159		1								1	422		
Mauro Campbell Marques				124		13						1			1	3					4			6	1	242		19			1					1	416		
Benedito Gonçalves		2		123		1											2	1	1		1					257		15									3	406	
Raul Araújo				201		9						1			1			1			1	1		1	4	183	1	1									1	407	
Paulo de Tarso Sanseverino				201		33									2							1			2	8	165		1				1			4	418		
Isabel Gallotti				213		10									2							1			1	169	1	2										399	
Antonio Carlos Ferreira				214		27									8						1	3			6	167	1	1								4	432		
Villas Bôas Cueva			1	221		13									7							1			6	165		1								5	420		
Sebastião Reis Júnior				60		6									501										2	54	111	5		1								740	
Marco Buzzi			1	205		18									2							1	1		6	163		2								3	402		
Marco Aurélio Bellizze				186		19									2							1	1		1	5	176	1	3								3	398	
Assusete Magalhães				118		21									1	7						4		2	1	259		15										428	
Sérgio Kukina	1		1	136		20						3				6					1			5	3	255		17									448		
Moura Ribeiro			2	219		8																2			10	177		1								2	421		
Regina Helena Costa		1		124		12						1			2	3						2		4	2	316		17								1	485		
Rogério Schiatti Cruz				65		13									515							1	4		1	54	93	4								1	751		
Nefi Cordeiro				66											532											60	79	2										740	
Gurgel de Faria				129		27						1				4						4	1	7	2	228		15								1	419		
Reynaldo Soares da Fonseca				67		8									506							1			3	54	100			1							740		
Ribeiro Dantas				59		13									544	1										49	94	4		2						1	767		
Antonio Saldanha Palheiro				68	1	10									489								1		2	55	96	2		1							725		
Joel Ilan Paciornik				67		11									505							1				39	102	1										726	
Presidente da Comissão Gestora de Precedentes (4)				6																						42								1				49	
Presidente da 1ª Seção												11																										11	
Presidente da 2ª Seção												2													1														3
Presidente da 3ª Seção										1																													1
Leopoldo de Arruda Raposo (Des. Convocado do TJ/PE) (6)				50		8									361											46	83	1		1						1	551		
<b>Total</b>	<b>13</b>	<b>3</b>	<b>19</b>	<b>13.234</b>	<b>2</b>	<b>462</b>	<b>131</b>	<b>85</b>	<b>2</b>	<b>1</b>	<b>67</b>	<b>13</b>	<b>1</b>	<b>1</b>	<b>6.341</b>	<b>40</b>	<b>98</b>	<b>5</b>	<b>2</b>	<b>1</b>	<b>180</b>	<b>46</b>	<b>155</b>	<b>51</b>	<b>2</b>	<b>137</b>	<b>1</b>	<b>5.155</b>	<b>1.009</b>	<b>248</b>	<b>315</b>	<b>31</b>	<b>2</b>	<b>1</b>	<b>12</b>	<b>6</b>	<b>53</b>	<b>27.925</b>	

Fontes: Secretaria Judiciária e STI (Sistema Justiça).

(1) Ministro Presidente. (2) Ministra Vice-Presidente do STJ. Ministra Corregedora-Geral da Justiça Federal conforme Ato da Sessão Plenária de 22/5/2018. (3) Ministro Corregedor Nacional de Justiça. (4) Ministro Paulo de Tarso Sanseverino como Presidente da Comissão Gestora de Precedentes conforme Portaria STJ/GP Nº 299 de 19/07/2017. (5) Ministro em licença médica de 24/9/2019 a 23/3/2020. (6) Desembargador Convocado do TJ/PE até 23/3/2020 conf. PRT 103 de 23/3/2020.



## Processos distribuídos e registrados - janeiro a março de 2020

### Por órgãos julgadores

Relatores	Distribuídos e Registrados											
	NI	Corte Especial	1ª Seção	2ª Seção	3ª Seção	1ª Turma	2ª Turma	3ª Turma	4ª Turma	5ª Turma	6ª Turma	Total
Ministro Presidente	258	1.608	323	217	122	6.340	6.379	9.199	9.089	2.986	2.972	39.493
Vice-Presidente do STJ	2.690											2.690
Felix Fischer (5)					2					185		187
Francisco Falcão		6	83				1.064					1.153
Nancy Andrighi		6		80				1.025				1.111
Laurita Vaz		4			25						1.906	1.935
João Otávio de Noronha (1)												
Humberto Martins (3)												
Maria Thereza de Assis Moura (2)		4										4
Herman Benjamin		7	90				1.052					1.149
Napoleão Nunes Maia Filho		3	125			1.068						1.196
Jorge Mussi		7			45					1.852		1.904
Og Fernandes		9	86				1.037					1.132
Luis Felipe Salomão		3		75					1.002			1.080
Mauro Campbell Marques		5	76				1.036					1.117
Benedito Gonçalves		9	3			1.079						1.091
Raul Araújo		8		58					1.014			1.080
Paulo de Tarso Sanseverino		5		91				997				1.093
Isabel Gallotti				15					1.034			1.049
Antonio Carlos Ferreira				70					1.019			1.089
Villas Bôas Cueva				46				1.022				1.068
Sebastião Reis Júnior					30						1.886	1.916
Marco Buzzi				78					1.011			1.089
Marco Aurélio Bellizze				76				990				1.066
Assusete Magalhães			81				1.081					1.162
Sérgio Kukina			86			1.087						1.173
Moura Ribeiro				58				1.015				1.073
Regina Helena Costa			71			1.129						1.200
Rogério Schiatti Cruz					39						1.871	1.910
Nefi Cordeiro					4						1.896	1.900
Gurgel de Faria			86			938						1.024
Reynaldo Soares da Fonseca					39					1.898		1.937
Ribeiro Dantas					37					1.907		1.944
Antonio Saldanha Palheiro					40						1.856	1.896
Joel Ilan Paciornik					33					1.863		1.896
Presidente da Comissão Gestora de Precedentes (4)	1		53	71	7							132
Presidente da 1ª Seção			45									45
Presidente da 2ª Seção				8								8
Presidente da 3ª Seção					7							7
Leopoldo de Arruda Raposo (Des. convocado do TJ/PE) (6)					35					1.676		1.711
<b>Total</b>	<b>2.949</b>	<b>1.684</b>	<b>1.208</b>	<b>943</b>	<b>465</b>	<b>11.641</b>	<b>11.649</b>	<b>14.248</b>	<b>14.169</b>	<b>12.367</b>	<b>12.387</b>	<b>83.710</b>

Fontes: Secretaria Judiciária e STJ (Sistema Justiça).

Nos processos do Ministro Presidente no NARER/NUGEP estão computados também os feitos processados pela Corte Especial. Nos processos registrados ao Ministro Presidente, não estão incluídos os Ag/RE, Ag/RMS e Ag/RHC. Em "NI" estão catalogados os feitos que ainda não possuem Órgãos Julgadores.

(1) Ministro Presidente. (2) Ministra Vice-Presidente do STJ. Ministra Corregedora-Geral da Justiça Federal conforme Ato da Sessão Plenária de 22/5/2018. (3) Ministro Corregedor Nacional de Justiça. (4) Ministro Paulo de Tarso Sanseverino como Presidente da Comissão Gestora de Precedentes conforme Portaria STJ/GP Nº 299 de 19/07/2017. (5) Ministro em licença médica de 24/9/2019 a 23/3/2020. (6) Desembargador Convocado do TJ/PE até 23/3/2020 conf. PRT 103.

## Processos distribuídos e registrados - janeiro a março de 2020

### Por classes de feitos

Relatores	Ag	APn	AR	AREsp	CAT	CC	Com	CR	EAREsp	Emb Ac	Emb Exe	EREsp	Exe	Ex Susp	Ex Verd	HC	HD	HDE	Inq	MI	MIS OC	MS	PBAC	Pet	Prc	PUIIL	Queb Sig	Rcl	Re Co Ap	REsp	RHC	RMS	RO	RPV	RvCr	SD	SEC	SIR DR	SLS	SS	TP	Total				
Ministro Presidente	37	1	30	35.224		28		336	140			103		1	1	1.389		245		1	187		36	245			110		519	1	132		531	89			46	34	27	39.493						
Ministra Vice-Presidente	2		10	1.669		15			44			25				285						31		4		3		5		466	80	48	1			1				1	2.690					
Felix Fischer (5)				32		2										133													8	12											187					
Francisco Falcão			2	390	1	55			1			2				1	8	2	2			3		2		9		4		620		49	1							1	1.153					
Nancy Andriahi			1	538		63			2							9		1		1		2		4				14		464		3				1				8	1.111					
Laurita Vaz				124		22			1							1.287							4		2					180	308	4				2				1	1.935					
João Otávio de Noronha (1)																																														
Humberto Martins (3)																																														
Maria Thereza de Assis Moura (2)												1										1		1														1					4			
Herman Benjamin				394		58	1		1			1				2	6		2			11		2		10		5		614	1	37						1				3	1.149			
Napoleão Nunes Maia Filho				409		47						2					14					5		2		6		53		607		48									3	1.196				
Jorge Mussi		1		124		38						1				1.246		1			1	3		2				4		176	295	8				3				1	1.904					
Og Fernandes			3	386		50				2		1				4	12	1	1			4		4		10		6		613		33									2	1.132				
Luis Felipe Salomão			1	552		54										9		1				1		3		1	1	19		430	2	1									5	1.080				
Mauro Campbell Marques				391		48			2			1				1	8	1				8		2		6		5		602		38					2				2	1.117				
Benedito Gonçalves		2		399		2						1						3	1	1		1		3				1		636		38									3	1.091				
Raul Araújo		1		551		44						1	1			9			1			2		6		1		11	1	441	2	3									5	1.080				
Paulo de Tarso Sanseverino		1		541		72										10							1	4			2	18		434		2				2						6	1.093			
Isabel Gallotti				577		14										7								2				1		441	1	3									3	1.049				
Antonio Carlos Ferreira				559		56										13						1		9		1		12		426	2	4										6	1.089			
Villas Bôas Cueva			2	533		32										11								4				12		459	1	3										11	1.068			
Sebastião Reis Júnior				119		23										1.266								1				5		178	312	9					2				1	1.916				
Marco Buzzi		1		544		53										8						3		3				21		444		3										9	1.089			
Marco Aurélio Bellizze		1		524		54										5						1		4		1		17		446	1	3										9	1.066			
Assusete Magalhães				411		50			1							1	12					8		4			4	6		626		41										2	1.162			
Sérgio Kukina		1	1	402		48			1			3					14					3				6		10		637		46										1	1.173			
Moura Ribeiro			2	540		33										5						4		1				19		462	1	2										4	1.073			
Regina Helena Costa		1		414		40						1				5	7							2		8		8		665		44										2	1.200			
Rogério Schietti Cruz				128		28										1.245							5	5				5		177	308	7						1				1	1.910			
Nefi Cordeiro				126		1										1.326												3		180	260	4												1.900		
Gurgel de Faria			1	366		54						2				1	10					6		3			9	4	528		38											2	1.024			
Reynaldo Soares da Fonseca				126		27						1				1.302							3		3			7		158	307	2							1					1.937		
Ribeiro Dantas				123		33										1.316		1										1		163	298	5								2			2	1.944		
Antonio Saldanha Palheiro				117	1	31			2							1.239							3		4			2		175	317	3								1			1	1.896		
Joel Ilan Paciornik				111		26										1.267							1						5		159	321	5											1.896		
Presidente da Comissão Gestora de Precedentes (4)				14																										117												1			132	
Presidente da 1ª Seção													39										4		1				1																45	
Presidente da 2ª Seção			1			1							3																3																	8
Presidente da 3ª Seção											2												5																							7
Leopoldo de Arruda Raposo (Des. Convocado do TJ/PE) (6)				102		28										1.117							1		1				5		158	290	6									1		2	1.711	
<b>Total</b>	<b>40</b>	<b>4</b>	<b>59</b>	<b>47.560</b>	<b>2</b>	<b>1.230</b>	<b>1</b>	<b>336</b>	<b>195</b>	<b>2</b>	<b>2</b>	<b>146</b>	<b>43</b>	<b>1</b>	<b>1</b>	<b>14.519</b>	<b>92</b>	<b>255</b>	<b>7</b>	<b>3</b>	<b>1</b>	<b>314</b>	<b>1</b>	<b>120</b>	<b>245</b>	<b>75</b>	<b>3</b>	<b>402</b>	<b>1</b>	<b>13.409</b>	<b>3.120</b>	<b>672</b>	<b>2</b>	<b>531</b>	<b>103</b>	<b>7</b>	<b>1</b>	<b>1</b>	<b>46</b>	<b>34</b>	<b>124</b>	<b>83.710</b>				

Fontes: Secretaria Judiciária e STJ (Sistema Justiça).

(1) Ministro Presidente. (2) Ministra Vice-Presidente do STJ. Ministra Corregedora-Geral da Justiça Federal conforme Ato da Sessão Plenária de 22/5/2018. (3) Ministro Corregedor Nacional de Justiça. (4) Ministro Paulo de Tarso Sanseverino como Presidente da Comissão Gestora de Precedentes conforme Portaria STJ/GP Nº 299 de 19/07/2017. (5) Ministro em licença médica de 24/9/2019 a 23/3/2020. (6) Desembargador Convocado do TJ/PE até 23/3/2020 conf. PRT 103 de 23/3/2020.

## Decisões colegiadas e monocráticas terminativas - março de 2020

### Por órgãos julgadores

Relatores	Decisões colegiadas											Decisões monocráticas (B)	Subtotal C=(A+B)	Liminares (D)	Decisões interlocutórias (E)	Total geral (C+D+E)
	Corte Especial	1ª Seção	2ª Seção	3ª Seção	1ª Turma	2ª Turma	3ª Turma	4ª Turma	5ª Turma	6ª Turma	Total (A)					
Ministro Presidente	12										12	18.625	18.637	14	811	19.462
Ministra Vice-Presidente	191								2	3	196	331	527		94	621
Felix Fischer (5)												266	266	104	17	387
Francisco Falcão		30				315					345	932	1.277	2	30	1.309
Nancy Andrighi	8		16				436				460	959	1.419	18	50	1.487
Laurita Vaz				3						138	141	1.204	1.345	364	30	1.739
João Otávio de Noronha (1)																
Humberto Martins (3)																
Maria Thereza de Assis Moura (2)	4										4	3	7			7
Herman Benjamin	6	18				459					483	233	716		18	734
Napoleão Nunes Maia Filho	4	14			298						316	1.602	1.918	56	48	2.022
Jorge Mussi	7			1					130		138	968	1.106	356	45	1.507
Og Fernandes	7	14				221					242	843	1.085	10	24	1.119
Luis Felipe Salomão	1		5					399			405	776	1.181	25	43	1.249
Mauro Campbell Marques	1	6				352					359	763	1.122	5	26	1.153
Benedito Gonçalves	9	32			745						786	933	1.719	3	99	1.821
Raul Araújo	9		13					267			289	1.059	1.348	6	56	1.410
Paulo de Tarso Sanseverino	10		22				495				527	1.119	1.646	6	124	1.776
Isabel Gallotti			8					462			470	761	1.231	10	5	1.246
Antonio Carlos Ferreira			11					362			373	842	1.215	12	38	1.265
Villas Bôas Cueva			14					587			601	724	1.325	16	41	1.382
Sebastião Reis Júnior				13						150	163	900	1.063	314	49	1.426
Marco Buzzi			7					497			504	975	1.479	17	48	1.544
Marco Aurélio Bellizze			17					601			618	750	1.368	17	18	1.403
Assusete Magalhães		14				232					246	1.152	1.398	1	17	1.416
Sérgio Kukina		6			394						400	843	1.243	8	11	1.262
Moura Ribeiro			2				354				356	776	1.132	4	29	1.165
Regina Helena Costa		21			480						501	963	1.464	12	14	1.490
Rogério Schietti Cruz				2						131	133	1.176	1.309	314	23	1.646
Nefi Cordeiro				1						228	229	991	1.220	418	57	1.695
Gurgel de Faria		33			284						317	918	1.235	12	28	1.275
Reynaldo Soares da Fonseca				5						171	176	1.122	1.298	291	23	1.612
Ribeiro Dantas				9						156	165	948	1.113	374	25	1.512
Antonio Saldanha Palheiro				4						146	150	1.366	1.516	401	53	1.970
Joel Ilan Paciornik				4						192	196	1.131	1.327	424	64	1.815
Presidente da Comissão Gestora de Precedentes (4)															5	5
Presidente da 1ª Seção														16	28	44
Presidente da 3ª Seção												15	15	3	150	168
Leopoldo de Arruda Raposo (Des. Convocado do TJ/PE) (6)				2						132	134	632	766	293	27	1.086
<b>Total</b>	<b>269</b>	<b>188</b>	<b>115</b>	<b>44</b>	<b>2.201</b>	<b>1.579</b>	<b>2.473</b>	<b>1.987</b>	<b>783</b>	<b>796</b>	<b>10.435</b>	<b>47.601</b>	<b>58.036</b>	<b>3.926</b>	<b>2.269</b>	<b>64.231</b>

Fontes: Secretaria dos Órgãos Julgadores; Gabinetes de Ministros; NARER; STI (Sistema Justiça).

Nota: Estão incluídos 7.825 AgInt 1.120 e 4.429 EDcl, totalizando 13.374 processos. Nos processos do Ministro Presidente estão incluídos os feitos de sua competência e as decisões decorrentes do disposto no art 21, XIII, letra 'c' do RISTJ.

(1) Ministro Presidente. (2) Ministra Vice-Presidente do STJ. Ministra Corregedora-Geral da Justiça Federal conforme Ato da Sessão Plenária de 22/05/2018. (3) Ministro Corregedor Nacional. (4) Ministro Paulo de Tarso Sanseverino como Presidente da Comissão Gestora de Precedentes conforme Portaria STJ/GP Nº 299 de 19/7/2017. (5) Ministro em licença médica de 24/9/2019 a 23/3/2020. (6) Desembargador Convocado do TJ/PE até 23/3/2020 conf. PRT 103 de 23/3/2020.



## Decisões colegiadas e monocráticas terminativas - janeiro a março de 2020

### Por órgãos julgadores

Relatores	Decisões colegiadas										Decisões monocráticas (B)	Subtotal C=A+B	Liminares (D)	Decisões interlocutórias (E)	Total geral (C+D+E)	
	Corte Especial	1ª Seção	2ª Seção	3ª Seção	1ª Turma	2ª Turma	3ª Turma	4ª Turma	5ª Turma	6ª Turma						Total (A)
Ministro Presidente	17										17	42.833	42.850	3.512	2.496	48.858
Ministro Vice-Presidente	338								6	3	347	411	758		215	973
Felix Fischer (4)												266	266	104	17	387
Francisco Falcão	7	30				379					416	1.550	1.966	3	46	2.015
Nancy Andrighi	14		29			855					898	1.795	2.693	32	110	2.835
Laurita Vaz				6						458	464	2.428	2.892	690	40	3.622
João Otávio de Noronha (1)																
Humberto Martins (3)															1	1
Maria Thereza de Assis Moura (2)	6										6	11	17		1	18
Herman Benjamin	22	37				879					938	478	1.416		54	1.470
Napoleão Nunes Maia Filho	9	36			526						571	2.849	3.420	64	78	3.562
Jorge Mussi	7			9						365	381	2.186	2.567	671	87	3.325
Rogério Fernandes	10	15				478					503	1.697	2.200	14	46	2.260
Luis Felipe Salomão	1		32					655			688	1.547	2.235	38	76	2.349
Mauro Campbell Marques	7	17				650					674	1.651	2.325	7	70	2.402
Benedito Gonçalves	15	45			953						1.013	1.973	2.986	9	260	3.255
Raul Araújo	15		20							640	675	2.265	2.940	17	148	3.105
Paulo de Tarso Sanseverino	10		22				515				547	2.039	2.586	15	155	2.756
Isabel Gallotti			14							741	755	1.906	2.661	16	19	2.696
Antonio Carlos Ferreira			16							753	769	1.743	2.512	18	80	2.610
Villas Bôas Cueva			17				794				811	1.512	2.323	25	63	2.411
Sebastião Reis Júnior				18							344	2.130	2.474	564	68	3.106
Marco Buzzi			11						919		930	2.310	3.240	44	112	3.396
Marco Aurélio Bellizze			25				859				884	1.733	2.617	33	55	2.705
Assusete Magalhães		28				647					675	2.231	2.906	1	21	2.928
Sérgio Kukina		26			792						818	1.975	2.793	13	32	2.838
Moura Ribeiro			12				679				691	1.753	2.444	13	76	2.533
Regina Helena Costa		40			937						977	2.163	3.140	20	21	3.181
Rogério Schietti Cruz				2						371	373	2.407	2.780	585	40	3.405
Nefi Cordeiro				2						513	515	2.272	2.787	783	163	3.733
Gurgel de Faria		42			692						734	1.788	2.522	17	66	2.605
Reynaldo Soares da Fonseca				8					578		586	2.290	2.876	581	37	3.494
Ribeiro Dantas				13					499		512	2.112	2.624	700	36	3.360
Antonio Saldanha Palheiro				17						434	451	2.627	3.078	766	84	3.928
Joel Ilan Paciornik				7					525		532	2.293	2.825	827	108	3.760
Presidente da Comissão Gestora de Precedentes (5)												1	1		6	7
Presidente da 1ª Seção												18	18	26	36	80
Presidente da 3ª Seção				221							221	26	247	5	234	486
Presidente da 6ª Turma															1	1
Leopoldo de Arruda Raposo (Des. Convocado do TJ/PE) (6)				4						533	537	1.769	2.306	663	51	3.020
<b>Total</b>	<b>478</b>	<b>316</b>	<b>198</b>	<b>307</b>	<b>3.900</b>	<b>3.033</b>	<b>3.702</b>	<b>3.708</b>	<b>2.506</b>	<b>2.105</b>	<b>20.253</b>	<b>103.038</b>	<b>123.291</b>	<b>10.876</b>	<b>5.309</b>	<b>139.476</b>

Fontes: Coordenadorias: Corte Especial, Seções e Turmas; Gabinetes de Ministros; NARER e STI (Sistema Justiça).

Nota: Nos processos julgados estão incluídos 6.376 AgInt, 1.726 AgRg e 3.869 EDcl, totalizando 11.971 feitos no ano. Nos processos do ministro presidente estão incluídos os feitos de sua competência e as decisões decorrentes do disposto no art. 21, XIII, letra "c" do RISTJ.

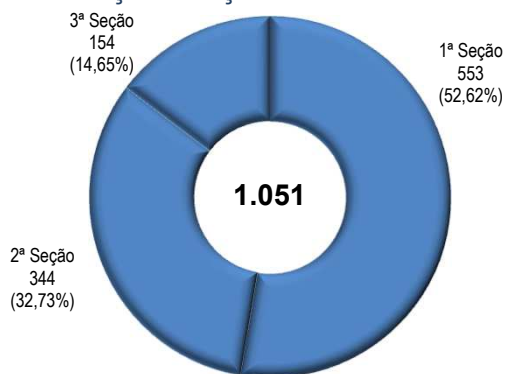
(1) Ministro Presidente. (2) Ministra Vice-Presidente do STJ. Ministra Corregedora-Geral da Justiça Federal conforme Ato da Sessão Plenária de 22/5/2018. (3) Ministro Corregedor Nacional de Justiça. (4) Ministro em licença médica de 24/9/2019 a 23/3/2020. (5) Ministro Paulo de Tarso Sanseverino como Presidente da Comissão Gestora de Precedentes conforme Portaria STJ/GP Nº 299 de 19/07/2017. (6) Desembargador Convocado do TJ/PE até 23/3/2020 conf. PRT 103 de 23/3/2020.



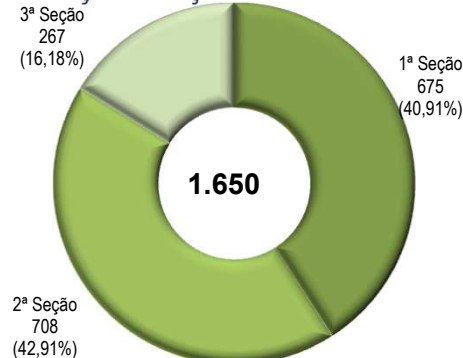


## Distribuição e julgamento nas seções

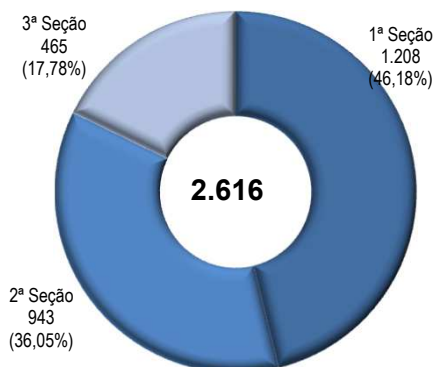
Distribuídos nas Seções - março de 2020



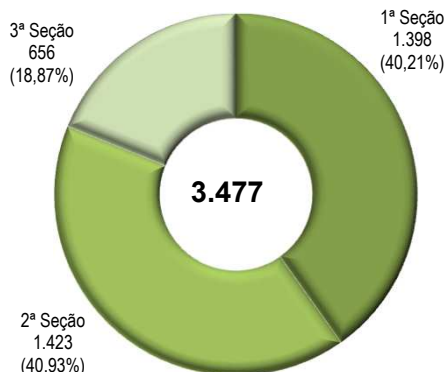
Julgados nas Seções - março de 2020



Distribuídos nas Seções - janeiro a março de 2020

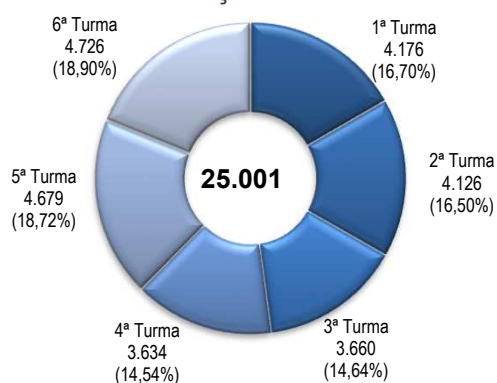


Julgados nas Seções - janeiro a março de 2020

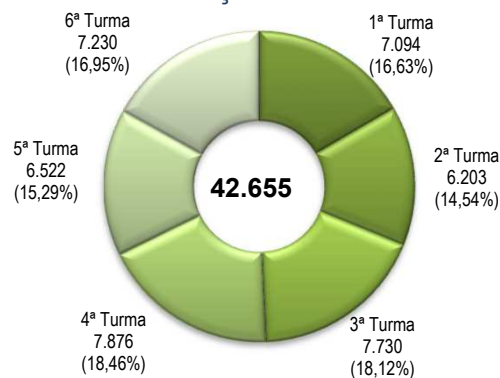


## Distribuição e julgamento nas turmas

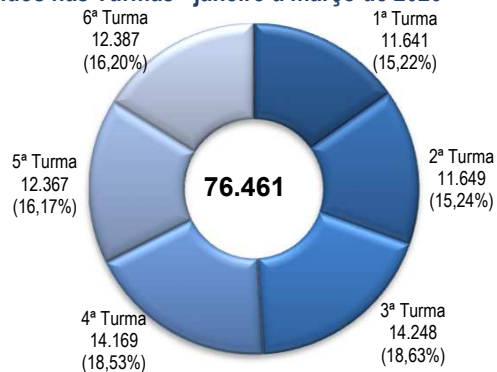
Distribuídos nas Turmas - março de 2020



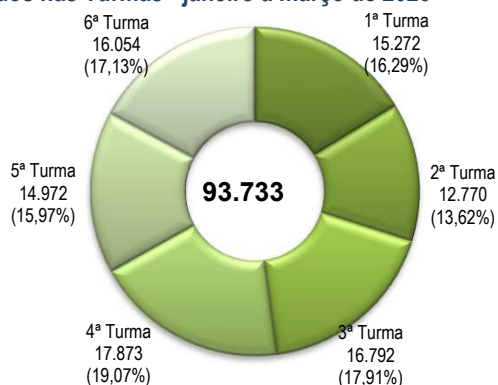
Julgados nas Turmas - março de 2020



Distribuídos nas Turmas - janeiro a março de 2020



Julgados nas Turmas - janeiro a março de 2020



Fontes: Secretaria Judiciária; Coordenadorias: Seções e Turmas; Gabinetes de Ministros; NARER e STI (BI, Sistema Justiça).

Nota: Nos processos julgados não estão incluídos:

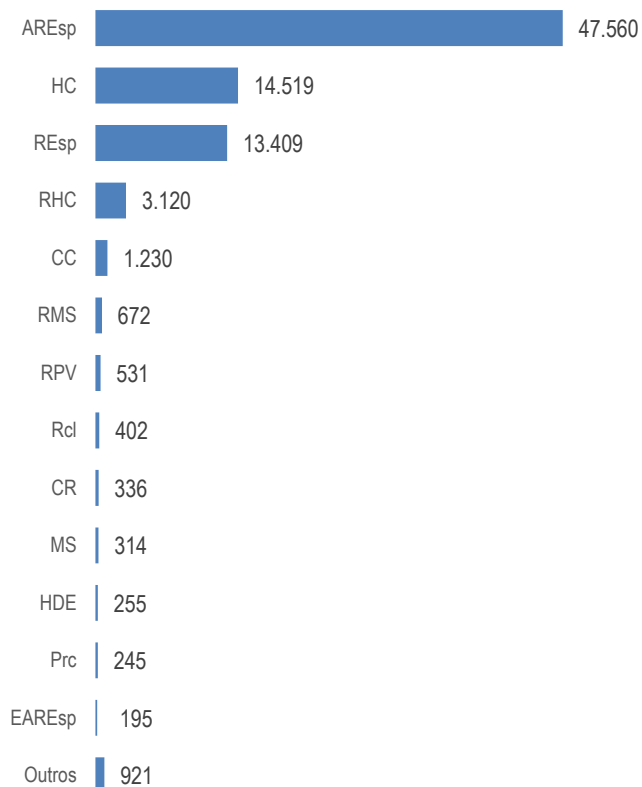
No mês de março: 7.825 Agravos Internos, 1.120 Agravos Regimentais e 4.429 Embargos de Declaração totalizando 13.374 feitos;

No período de janeiro a março: 14.201 Agravos Internos, 2.846 Agravos Regimentais e 8.298 Embargos de Declaração totalizando 25.345 feitos.

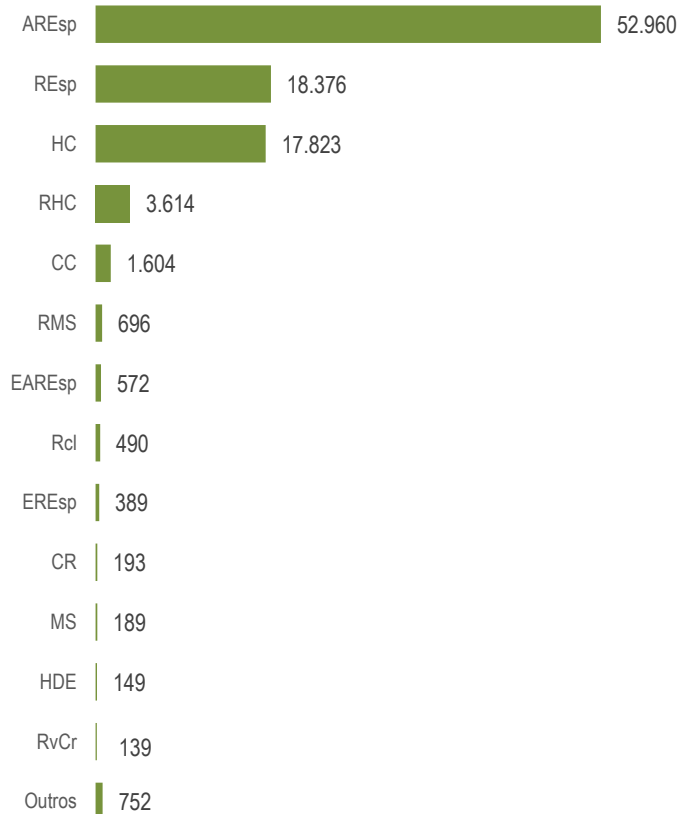


## Processos distribuídos e julgados - janeiro a março de 2020

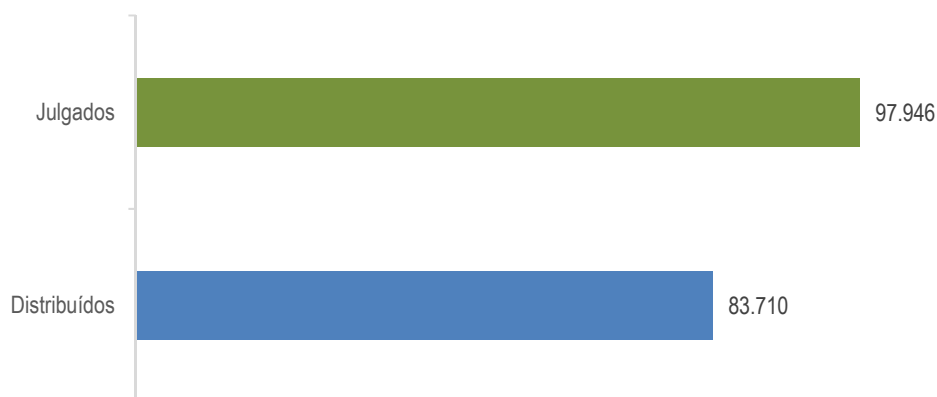
### Distribuídos



### Julgados



## Processos distribuídos e julgados - janeiro a março de 2020

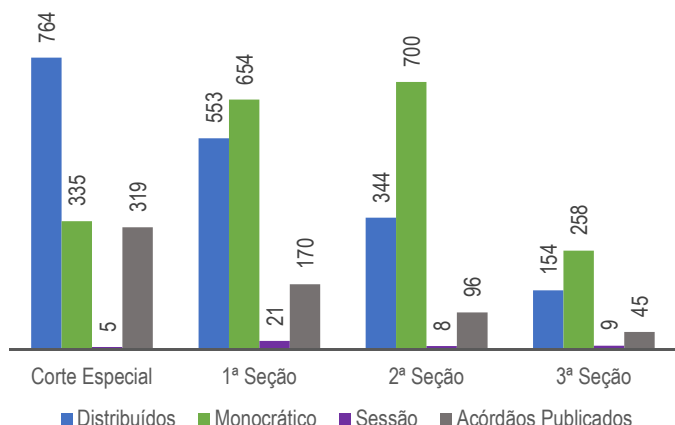


Fontes: Secretaria Judiciária; Coordenadorias: Corte Especial, Seções e Turmas; Gabinetes de Ministros; NARER e STI (BI, Sistema Justiça).

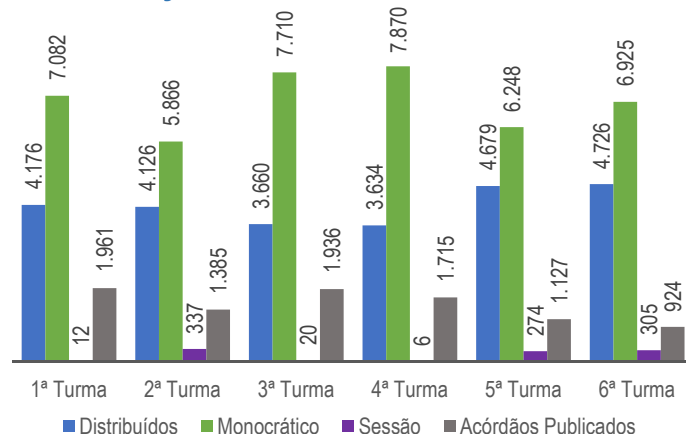
Nos processos julgados não estão incluídos 14.201 Agravos Internos, 2.846 Agravos Regimentais e 8.298 Embargos de Declaração, totalizando, 25.345 feitos no ano.

## Processos distribuídos, registrados, julgados e acórdãos publicados - 2020

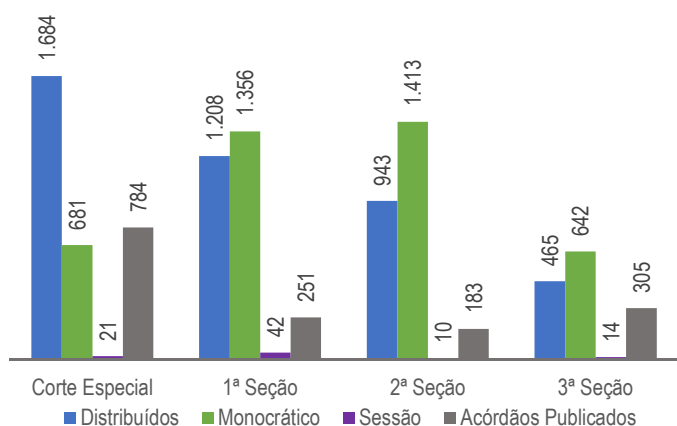
### Corte Especial e Seções - março de 2020



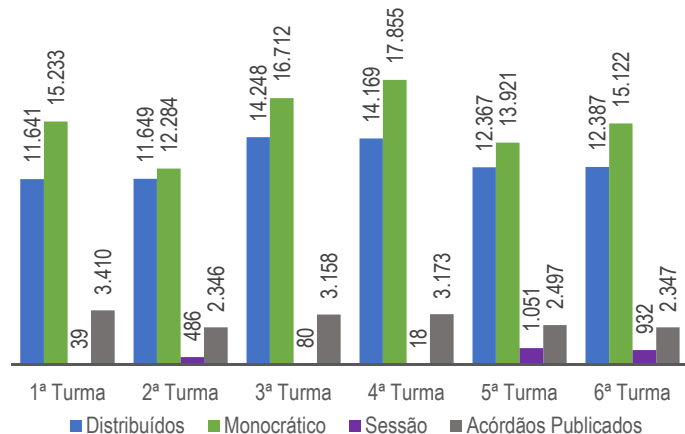
### Turmas - março de 2020



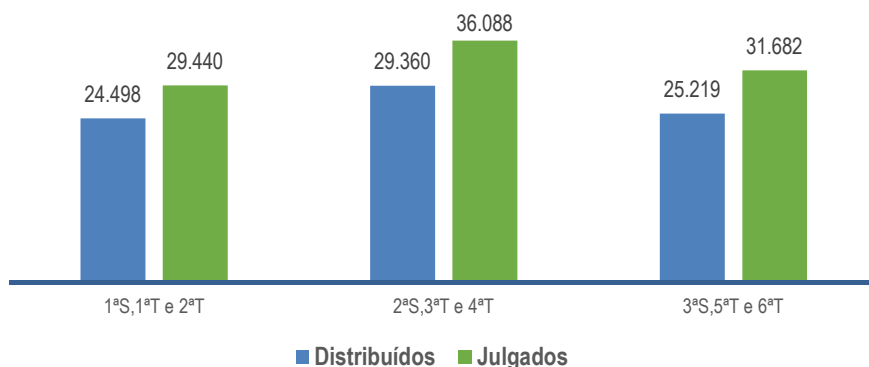
### Corte Especial e Seções - janeiro a março



### Turmas - janeiro a março



### Processos distribuídos e julgados nas seções e respectivas turmas - janeiro a março



Fontes: Secretaria Judiciária; Coordenadorias: Corte Especial, Seções e Turmas; Gabinetes de Ministros; NARER e STI (Sistema Justiça).

Notas: Nos processos da Corte Especial estão incluídos os processos distribuídos e decididos monocraticamente referentes a processos registrados de competência exclusiva da ministra presidente processados no âmbito do referido órgão julgador.

Nos processos julgados não estão incluídos 7.825 Agravos Internos, 1.120 Agravos Regimentais e 4.429 Embargos de Declaração, totalizando 13.374 feitos no mês e 14.201 Agravos Internos, 2.846 Agravos Regimentais e 8.298 Embargos de Declaração, totalizando 25.345 feitos no ano.

Nos dados acima estão computados os acordãos dos recursos internos (AgInt, AgRg e Edcl)

## Teor das decisões janeiro a março de 2020

Classes de feitos Processo principal	Concedendo		Não conhecendo		Negando		Outros		Total
	QTD	%	QTD	%	QTD	%	QTD	%	
Agravo em Recurso Especial (AREsp)	1.677	3,2%	39.382	74,4%	10.360	19,6%	1.541	2,9%	52.960
Recurso Especial (REsp)	6.272	34,1%	4.466	24,3%	5.835	31,8%	1.803	9,8%	18.376
Habeas Corpus (HC)	4.656	26,1%	3.668	20,6%	9.267	52,0%	232	1,3%	17.823
Recurso em Habeas Corpus (RHC)	377	10,4%	350	9,7%	2.815	77,9%	72	2,0%	3.614
Conflito de Competência (CC)	35	2,2%	164	10,2%	36	2,2%	1.369	85,3%	1.604
Recurso em Mandado de Segurança (RMS)	47	6,8%	193	27,7%	423	60,8%	33	4,7%	696
Embargos de Divergência em Agravo em Recurso Especial (EAREsp)	19	3,3%	33	5,8%	512	89,5%	8	1,4%	572
Reclamação (Rcl)	13	2,7%	197	40,2%	211	43,1%	69	14,1%	490
Embargos de Divergência em Recurso Especial (EREsp)	27	6,9%	22	5,7%	330	84,8%	10	2,6%	389
Carta Rogatória (CR)	185	95,9%			3	1,6%	5	2,6%	193
Mandado de Segurança (MS)	5	2,6%			141	74,6%	43	22,8%	189
Homologação de Decisão Estrangeira (HDE)	132	88,6%			2	1,3%	15	10,1%	149
Revisão Criminal (RvCr)			5	3,6%	133	95,7%	1	0,7%	139
Petição (Pet)	3	2,3%	23	17,7%	89	68,5%	15	11,5%	130
Pedido de Tutela Provisória (TP)	7	6,9%	12	11,9%	71	70,3%	11	10,9%	101
Ação Rescisória (AR)	8	10,0%	4	5,0%	41	51,3%	27	33,8%	80
Pedido de Uniformização de Interpretação de Lei (PUIL)	5	6,6%	26	34,2%	34	44,7%	11	14,5%	76
Habeas Data (HD)			1	1,4%	70	97,2%	1	1,4%	72
Suspensão de Liminar e de Sentença (SLS)	13	21,0%	11	17,7%	29	46,8%	9	14,5%	62
Agravo de Instrumento (Ag)	3	5,0%	48	80,0%	7	11,7%	2	3,3%	60
Suspensão de Segurança (SS)	5	12,2%	6	14,6%	26	63,4%	4	9,8%	41
Execuções (Exe)	2	6,1%					31	93,9%	33
Medida Cautelar (MC)			1	5,0%	19	95,0%			20
Precatório (Prc)	9	47,4%					10	52,6%	19
Mandado de Injunção (MI)					6	54,5%	5	45,5%	11
Embargos de Execuções (EmbExe)					1	10,0%	9	90,0%	10
Inquérito (Inq)					4	50,0%	4	50,0%	8
Sindicância (Sd)	1	20,0%			2	40,0%	2	40,0%	5
Requisição de Pequeno Valor (RPV)							4	100,0%	4
Sentença Estrangeira (SE)	4	100,0%							4
Ação Penal (APn)	1	33,3%			1	33,3%	1	33,3%	3
Recurso Ordinário (RO)					2	100,0%			2
Restituição de Coisas Apreendidas (ReCoAp)	2	100,0%							2
Conflito de Atribuições (CAr)			1	50,0%	1	50,0%			2
Embargos do Acusado (EmbAc)					1	50,0%	1	50,0%	2
Exceção de Suspeição (ExSusp)					1	100,0%			1
Interpelação Judicial (IJ)	1	100,0%							1
Cautelar Inominada Criminal (CaulnomCrim)							1	100,0%	1
Sentença Estrangeira Contestada (SEC)					1	100,0%			1
Embargos de Divergência em Agravo de Instrumento (Eag)					1	100,0%			1
<b>Total</b>	<b>13.509</b>	<b>13,8%</b>	<b>48.613</b>	<b>49,6%</b>	<b>30.475</b>	<b>31,1%</b>	<b>5.349</b>	<b>5,5%</b>	<b>97.946</b>
<b>Recursos internos</b>									
Agravo Interno (AgInt)	1.060	7,5%	2.634	18,5%	10.130	71,3%	377	2,7%	14.201
Embargos de Declaração (EDcl)	1.097	13,2%	241	2,9%	6.906	83,2%	54	0,7%	8.298
Agravo Regimental (AgRg)	304	10,7%	441	15,5%	2.055	72,2%	46	1,6%	2.846
<b>Total Geral</b>	<b>15.970</b>	<b>13,0%</b>	<b>51.929</b>	<b>42,1%</b>	<b>49.566</b>	<b>40,2%</b>	<b>5.826</b>	<b>4,7%</b>	<b>123.291</b>

Fontes: Secretaria dos Órgãos Julgadores, Gabinetes de Ministros, NARER e STI (BI).

## Processos distribuídos, julgados e pendentes de 1º julgamento

Período: 7/4/1989 a 31/03/2020

Processo Ano	Distribuídos (B)	Julgados						Pendentes	
		Processo principal (C)	AgInt (D)	AgRg (E)	EDcl (F)	Total de julgados (C+D+E+F)	Percentual em relação ao ano anterior	Valor absoluto (B-C)	(%) ((B-C) / B)
1989	6.103	3.550		90	71	3.711	...	2.553	41,83%
1990	14.087	10.829		507	406	11.742	216,41%	3.258	23,13%
1991	23.368	17.527		1.139	601	19.267	64,09%	5.841	25,00%
1992	33.872	28.673		1.926	829	31.428	63,12%	5.199	15,35%
1993	33.336	31.295		2.372	1.438	35.105	11,70%	2.041	6,12%
1994	38.670	39.034		2.378	1.620	43.032	22,58%	-364	-0,94%
1995	68.576	57.338		3.245	1.749	62.332	44,85%	11.238	16,39%
1996	77.032	71.122		4.263	2.244	77.629	24,54%	5.910	7,67%
1997	96.376	91.263		7.095	3.696	102.054	31,46%	5.113	5,31%
1998	92.107	85.694		10.591	5.182	101.467	-0,58%	6.413	6,96%
1999	118.977	116.024		7.441	4.577	128.042	26,19%	2.953	2,48%
2000	150.738	136.180		11.741	6.243	154.164	20,40%	14.558	9,66%
2001	184.478	179.364		13.952	5.297	198.613	28,83%	5.114	2,77%
2002	155.959	149.722		14.852	7.406	171.980	-13,41%	6.237	4,00%
2003	226.440	189.778		17.853	9.368	216.999	26,18%	36.662	16,19%
2004	215.411	203.041		27.164	11.104	241.309	11,20%	12.370	5,74%
2005	211.128	222.529		32.770	16.129	271.428	12,48%	-11.401	-5,40%
2006	251.020	222.245		26.346	13.752	262.343	-3,35%	28.775	11,46%
2007	313.364	277.810		35.864	16.583	330.257	25,89%	35.554	11,35%
2008	271.521	274.247		51.195	28.600	354.042	7,20%	-2.726	-1,00%
2009	292.103	254.955		48.437	25.326	328.718	-7,15%	37.148	12,72%
2010	228.981	248.625		55.904	25.754	330.283	0,48%	-19.644	-8,58%
2011	290.901	248.237		46.339	22.529	317.105	-3,99%	42.664	14,67%
2012	289.524	287.293		59.838	24.487	371.618	17,19%	2.231	0,77%
2013	309.677	274.465		56.483	23.895	354.843	-4,51%	35.212	11,37%
2014	314.316	306.491		59.915	23.646	390.052	9,92%	7.825	2,49%
2015	332.905	358.813		76.106	26.571	461.490	18,32%	-25.908	-7,78%
2016	335.779	386.910	26.282	34.551	22.979	470.722	2,00%	-51.131	-15,23%
2017	327.129	392.963	55.123	15.326	27.061	490.473	4,20%	-65.834	-20,12%
2018	348.416	412.455	62.752	16.724	32.870	524.801	7,00%	-64.039	-18,38%
2019	374.366	424.038	68.341	15.518	35.484	543.381	3,54%	-49.672	-13,27%
2020	83.710	97.946	14.201	2.846	8.298	123.291		-14.236	-17,01%
<b>Total</b>	<b>6.110.370</b>	<b>6.100.456</b>	<b>226.699</b>	<b>760.771</b>	<b>435.795</b>	<b>7.523.721</b>		<b>..</b>	<b>..</b>

Fontes: Secretaria Judiciária, Secretaria dos Órgãos Julgadores, Gabinetes de Ministros, NARER e STI (Sistema Justiça).

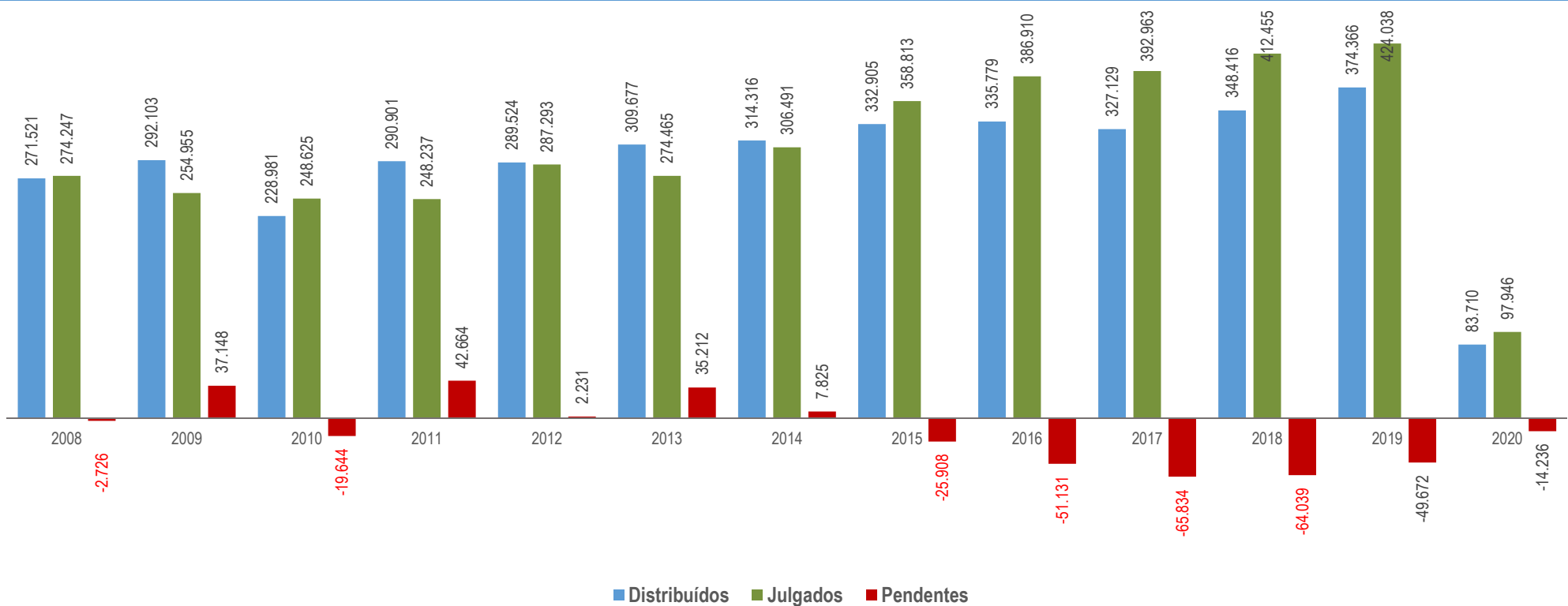
Notas: Sinal convencional utilizado:

.. Não se aplica dado numérico.

Os números negativos em 1994, 2005, 2008, 2010, 2015, 2016, 2017, 2018, 2019 e 2020 são decorrentes de processos distribuídos em períodos anteriores e que foram julgados nos citados anos.

## Processos distribuídos, julgados e pendentes de 1º julgamento

### Período: 01/01/2008 a 31/03/2020



Fontes: Secretaria Judiciária; Coordenadorias: Corte Especial, Seções e Turmas; Gabinetes de Ministros; NARER e STI (Sistema Justiça).

Nota: Os números negativos em 2008, 2010, 2015, 2016, 2017, 2018, 2019 e 2020 são decorrentes de processos distribuídos em períodos anteriores e que foram julgados nos citados anos.

Nos processos julgados não estão incluídos no período: 226.699 Agravos Internos, 539.182 Agravos Regimentais e 327.500 Embargos de Declarações, totalizando, 1.093.381 feitos.

## Petições protocolizadas de recursos internos e externos - março de 2020 -

Tipos de recursos Relatores	Recursos internos					Recursos externos				Total geral (A + B)
	Agravo Interno	Agravo Regimental	Embargos de Declaração	Embargos de Divergência	Subtotal (A)	Agravo em Recurso Extraordinário	Recurso Extraordinário	Recurso Ordinário	Subtotal (B)	
Ministro Presidente	3.726	174	1.068	63	5.031	7	13	4	24	5.055
Ministra Vice-Presidente	132	54	84	3	273	194	372	127	693	966
Felix Fischer (5)		179	38	3	220		1	1	2	222
Francisco Falcão	121	1	106	6	234		9		9	243
Nancy Andrichi	157		86	5	248		4		4	252
Laurita Vaz	2	155	31	1	189					189
João Otávio de Noronha (1)										
Humberto Martins (3)										
Maria Thereza de Assis Moura (2)	1		1	1	3					3
Herman Benjamin	67		51	3	121		8		8	129
Napoleão Nunes Maia Filho	463		197	4	664	1	1		2	666
Jorge Mussi	3	166	44	5	218			1	1	219
Og Fernandes	159	3	91	7	260		2		2	262
Luis Felipe Salomão	162	1	103	6	272		3		3	275
Mauro Campbell Marques	114		91	6	211		4		4	215
Benedito Gonçalves	313		143	5	461		1		1	462
Raul Araújo	239		115	5	359		6		6	365
Paulo de Tarso Sanseverino	210		75	3	288		2		2	290
Isabel Gallotti	231		94	2	327		5		5	332
Antonio Carlos Ferreira	172		69	4	245		4		4	249
Villas Bôas Cueva	193		117	3	313		4		4	317
Sebastião Reis Júnior	1	151	43	2	197		1	1	2	199
Marco Buzzi	254		139	3	396		5		5	401
Marco Aurélio Bellizze	207		99	1	307		1		1	308
Assusete Magalhães	207		82	3	292		5		5	297
Sérgio Kukina	200		110	3	313		3		3	316
Moura Ribeiro	167		102	4	273					273
Regina Helena Costa	216		106	1	323		4		4	327
Rogério Schietti Cruz		164	36		200		3		3	203
Nefi Cordeiro		168	55		223		1		1	224
Gurgel de Faria	174		105	8	287		2	1	3	290
Reynaldo Soares da Fonseca	1	160	46	1	208		1	2	3	211
Ribeiro Dantas		146	39	2	187					187
Antonio Saldanha Palheiro		145	20	1	166					166
Joel Ilan Paciornik		177	45		222		2		2	224
Presidente da 1ª Seção	3		1		4					4
Presidente da 3ª Seção		6	9		15					15
Presidente da Comissão Gestora de Precedentes (4)			1		1					1
Leopoldo de Arruda Raposo (Des. convocado do TJ/PE) (6)			1		1					1
<b>Total</b>	<b>7.895</b>	<b>1.850</b>	<b>3.643</b>	<b>164</b>	<b>13.552</b>	<b>202</b>	<b>467</b>	<b>137</b>	<b>806</b>	<b>14.358</b>

Fontes: Secretaria Judiciária e STI (Sistema Justiça).

(1) Ministro Presidente. (2) Ministra Vice-Presidente do STJ. Ministra Corregedora-Geral da Justiça Federal conforme Ato da Sessão Plenária de 22/5/2018 (3) Ministro Corregedor Nacional de Justiça. (4) Computadas as petições sem destinatários bem como as endereçadas aos ministros aposentados. (5) Ministro em licença médica de 24/9/2019 a 23/3/2020. (6) Desembargador Convocado do TJ/PE até 23/3/2020 conf. PRT 103 de 23/3/2020.

## Petições protocolizadas de recursos internos e externos - janeiro a março de 2020 -

Tipos de recursos Relatores	Recursos internos					Recursos externos				Total (A + B)
	Agravo Interno	Agravo Regimental	Embargos de Declaração	Embargos de Divergência	Subtotal (A)	Agravo em Recurso Extraordinário	Recurso Extraordinário	Recurso Ordinário	Subtotal (B)	
Ministro Presidente	5.756	203	2.231	178	8.368	7	21	6	34	8.402
Ministro Vice-Presidente	327	210	271	9	817	390	1.522	289	2.201	3.018
Felix Fischer (4)	2	400	76	7	485		4	1	5	490
Francisco Falcão	305	3	206	15	529		9		9	538
Nancy Andrichi	479	1	245	15	740		6		6	746
Laurita Vaz	4	356	64	13	437		1		1	438
João Otávio de Noronha (1)										
Humberto Martins (3)										
Maria Thereza de Assis Moura (2)	5	1	2	6	14					14
Herman Benjamin	227	2	239	10	478		12		12	490
Napoleão Nunes Maia Filho	810		312	14	1.136	2	1		3	1.139
Jorge Mussi	8	398	92	12	510		1	1	2	512
Og Fernandes	367	7	179	12	565		4		4	569
Luis Felipe Salomão	451	2	232	11	696		5		5	701
Mauro Campbell Marques	347		209	10	566		6		6	572
Benedito Gonçalves	669	2	301	9	981		1		1	982
Raul Araújo	541		274	14	829		6		6	835
Paulo de Tarso Sanseverino	578		190	6	774		3		3	777
Isabel Gallotti	582		259	2	843		5		5	848
Antonio Carlos Ferreira	503		219	10	732		5		5	737
Villas Bôas Cueva	523		237	6	766		4		4	770
Sebastião Reis Júnior	2	366	90	6	464		1	1	2	466
Marco Buzzi	615		282	7	904		5		5	909
Marco Aurélio Bellizze	549		258	12	819		1		1	820
Assusete Magalhães	534		202	7	743		7		7	750
Sérgio Kukina	492		229	8	729		3		3	732
Moura Ribeiro	557		259	7	823		1		1	824
Regina Helena Costa	514		252	4	770		6		6	776
Rogério Schiatti Cruz		374	98	3	475		4		4	479
Nefi Cordeiro		461	102	4	567		1		1	568
Gurgel de Faria	492		242	12	746		3	1	4	750
Reynaldo Soares da Fonseca	3	387	88	2	480		2	2	4	484
Ribeiro Dantas	1	360	83	3	447		1		1	448
Antonio Saldanha Palheiro		327	63	3	393					393
Joel Ilan Paciornik	2	439	92	1	534		3		3	537
Presidente da 1ª Seção	63		3		66					66
Presidente da 3ª Seção	15	6	467		488					488
Presidente da Comissão Gestora de Precedentes (4)			1		1					1
Leopoldo de Arruda Raposo (Des. convocado do TJ/PE) (5)		41	12	1	54					54
<b>Total</b>	<b>16.323</b>	<b>4.346</b>	<b>8.661</b>	<b>439</b>	<b>29.769</b>	<b>399</b>	<b>1.654</b>	<b>301</b>	<b>2.354</b>	<b>32.123</b>

Fontes: Secretaria Judiciária; STJ (Sistema Justiça).

(1) Ministro Presidente. (2) Ministra Vice-Presidente do STJ. Ministra Corregedora-Geral da Justiça Federal conforme Ato da Sessão Plenária de 22/5/2018 (3) Ministro Corregedor Nacional de Justiça. (4) Ministro em licença médica de 24/9/2019 a 23/3/2020. (6) Desembargador Convocado do TJ/PE até 23/3/2020 conf. PRT 103 de 23/3/2020.



## Glossário

### Acórdão

Peça escrita que contém o julgamento proferido por órgão colegiado de um tribunal; não por um juiz.

### AREsp (Agravo em recurso especial)

Recurso que se interpõe contra decisão do presidente ou do vice-presidente do tribunal recorrido.

### Controvérsia

Representa o conjunto de processos recebidos pelo STJ na condição de representativos da controvérsia – RRC (§ 1º do art. 1036 do CPC), a fim de possibilitar a afetação dos (s) processo (s), pelo Órgão Julgador do STJ, ao rito dos recursos repetitivos.

### Controvérsia aguardando manifestação

Representa todas as controvérsias pendentes até o mês de referência deste boletim (quantitativo acumulado).

### Decisão interlocutória

É o ato pelo qual o juiz, no curso do processo, resolve questão incidente, ou seja, ponto relevante que não põe fim ao processo.

### Decisão Liminar

Decisão urgente e provisória, dada antes do julgamento do processo para evitar prejuízo irreparável a um direito

### Decisão terminativa

É aquela onde o magistrado toma uma decisão que põe fim ao processo.

### Decisão colegiada

Decisão proferida por um grupo de juízes ou ministros, reunidos em um colegiado. É também denominada de "acórdão". Os órgãos colegiados do Tribunal são: Corte Especial, seções e turmas.

**Decisão monocrática** Decisão proferida por um único magistrado; não por colegiado.

### Distribuição

Escolha do relator do processo por sorteio ou por prevenção. O relator sorteado pode declarar-se impedido, caso em que é feito novo sorteio.

### Ministério público

Instituição permanente, essencial à função jurisdicional do Estado, à qual incumbe a defesa da ordem jurídica, do regime democrático e dos interesses sociais e individuais indisponíveis (CF, art. 127).

### Pedido de vista

Ato pelo qual o ministro solicita os autos de um processo com o direito de tomar conhecimento de tudo o que nele contém, se dá durante o julgamento no momento de proferir o voto ele pode pedir.

### Processo

Conjunto coordenado de preceitos legais normativos, que imprimem forma e movimento à ação no sentido formal.

### Processo atribuído

É o processo que foi imputado ao ministro nomeado no lugar de magistrado que deixou o cargo por aposentadoria, falecimento ou mudança de órgão julgador.

### Processo baixado

Processo recursal que foi encaminhado de volta ao tribunal de origem.

### Processo Arquivado:

Processo originário que foi guardado em arquivo definitivamente no tribunal após o trânsito em julgado.

### Processo distribuído

Processo recebido pelo magistrado, mediante distribuição por sorteio, para que proceda ao seu julgamento.

### Processo originário

Aquele que se inicia no próprio órgão e não chega a ele como recurso contra decisão proferida em outro grau de jurisdição.

### Processo pendente de 1ª decisão

Processo que ainda não possui decisão terminativa/definitiva.

### Processo recursal

Aquele que chega ao órgão como recurso contra decisão proferida em outro grau de jurisdição.

### Processo redistribuído

É aquele resultante da nova distribuição decorrente da incompetência reconhecida do magistrado ou do órgão judicial a que foi anteriormente distribuída ou decorrente de aposentadoria, falecimento ou afastamento do relator originário.

### Processo registrado

É o feito registrado ao Ministro Presidente, vice-Presidente e aos presidentes de seção por determinação regimental.

### Recurso

Meio de que dispõe a parte vencida em um processo para provocar a modificação ou a invalidação de uma decisão judicial desfavorável.

### RE (Recurso extraordinário)

Recurso da competência do Supremo Tribunal Federal contra decisões proferidas em única ou última instância, quando a decisão recorrida: a) contrariar dispositivo da Constituição Federal; b) declarar a inconstitucionalidade de tratado ou lei federal; c) julgar válida lei ou ato de governo local contestado em face da Constituição; d) julgar válida lei local contestada em face de lei federal (CF, art. 102, III).

### REsp (Recurso especial)

Recurso de competência do Superior Tribunal de Justiça, instituído pela Constituição de 1988 (art. 105, 111). É cabível das causas decididas em única ou última instância pelos Tribunais Regionais Federais ou pelos Tribunais dos Estados, do Distrito Federal e Territórios, quando a decisão recorrida: a) contrariar tratado ou lei federal, ou negar-lhes vigência; b)

julgar válida lei ou ato de governo local contestado em face de lei federal; e c) der à lei federal interpretação divergente de que lhe haja atribuído outro tribunal.

### RO (Recurso ordinário)

Recurso dirigido ao Superior Tribunal de Justiça, quando denegatória a decisão, em mandado de segurança decidido em única instância e habeas corpus decidido em única ou última instância pelos tribunais regionais federais e pelos tribunais de justiça dos estados e do Distrito Federal e dos Territórios, bem como em causas em que forem partes estado estrangeiro ou organismo internacional de um lado e, do outro, município ou pessoa residente e domiciliada no País (CF, art. 105, caput, II).

### Relator

Membro de tribunal a quem se atribui – por distribuição automática e eletrônica – um processo para estudá-lo e explicá-lo em relatório, podendo ser escolhido também por prevenção, quando já tiver sido relator de processos referentes ao mesmo caso.

### Voto-vista

Consiste no voto proferido pelo ministro que pediu vista dos autos.

### Recurso especial repetitivo

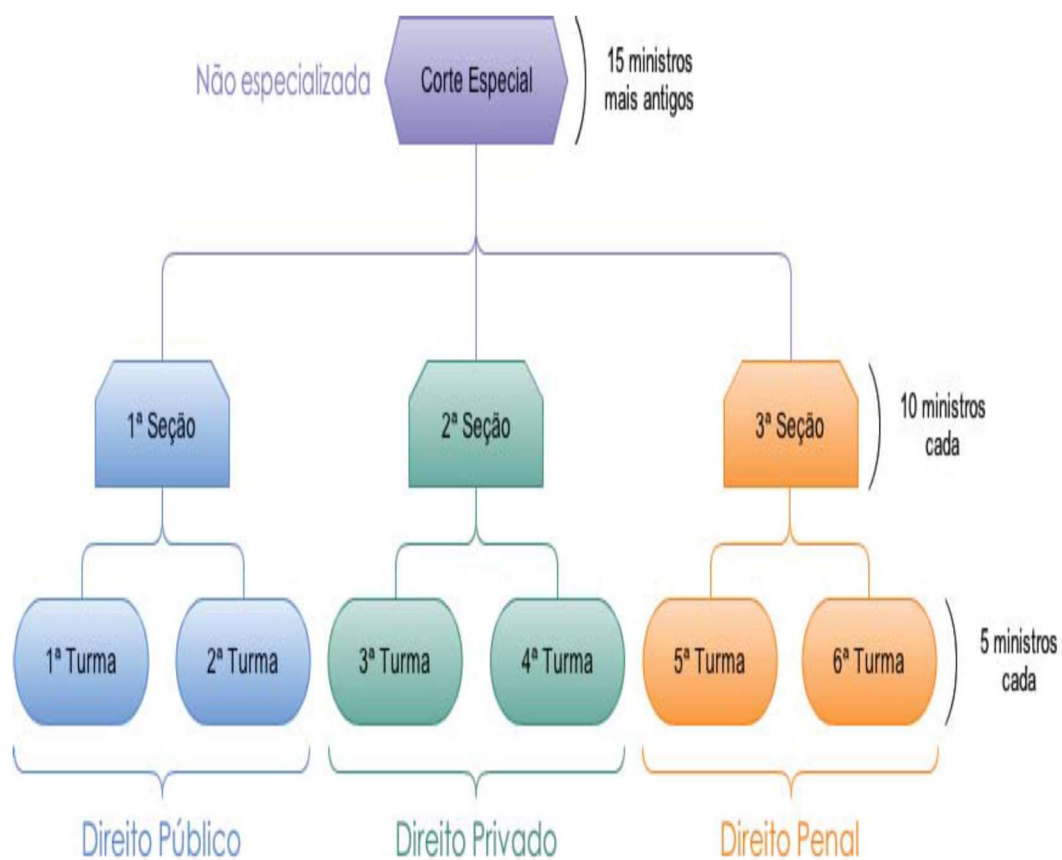
É um recurso que representa um grupo de recursos baseados em teses idênticas, ou seja, que têm fundamento em questão de direito idêntica. Nesses casos, o processo fica suspenso no tribunal de origem até o pronunciamento definitivo do STJ sobre a matéria.

**Classes processuais do STJ: para consultar todas as classes de feitos clique no link abaixo e consulte diretamente no Art. 67 do Regimento Interno:**

### [Link](#)

## Áreas de especialização

O Regimento Interno definiu as áreas de especialização dos seus órgãos judiciários (seções e turmas), atribuindo-lhes competência para processar e julgar os feitos relativos ao Direito Público, ao Direito Privado e ao Direito Penal. Essa especialização é definida em razão da natureza da relação jurídica litigiosa.



# BOLETIM ESTATÍSTICO

MARÇO 2020



**STJ**

Assessoria de Modernização e Gestão Estratégica  
Coordenadoria de Gestão da Informação