

Superior Tribunal de Justiça



BOLETIM ESTATÍSTICO

Julho de 2017

SUPERIOR TRIBUNAL DE JUSTIÇA COMPOSIÇÃO – 29/5/2017

PLENÁRIO	CORTE ESPECIAL	PRIMEIRA SEÇÃO <small>Direito Público e Previdenciário</small>	SEGUNDA SEÇÃO <small>Direito Privado</small>	TERCEIRA SEÇÃO <small>Direito Penal</small>	CONSELHO DA JUSTIÇA FEDERAL
<ol style="list-style-type: none"> 1. Felix Fischer 17/12/1996 2. Francisco Cândido de M. Falcão Neto 30/6/1999 3. Fátima Nancy Andrighi 27/10/1999 4. Laurita Hilário Vaz (Presidente) 26/6/2001 5. João Otávio de Noronha¹ 3/12/2002 6. Humberto Eustáquio Soares Martins (Vice-Presidente) 14/6/2006 7. Maria Thereza Rocha de Assis Moura 9/8/2006 8. Antonio Herman de Vasconcellos e Benjamin 6/9/2006 9. Napoleão Nunes Maia Filho 23/5/2007 10. Jorge Mussi 12/12/2007 11. Geraldo Og Nicéas Marques Fernandes 17/6/2008 12. Luis Felipe Salomão² 17/6/2008 13. Mauro Luiz Campbell Marques 17/6/2008 14. Benedito Gonçalves 17/9/2008 15. Raul Araújo Filho 12/5/2010 16. Paulo de Tarso Vieira Sanseverino 10/8/2010 17. Maria Isabel Diniz Gallotti Rodrigues 10/8/2010 18. Antonio Carlos Ferreira 13/6/2011 19. Ricardo Villas Bôas Cueva 13/6/2011 20. Sebastião Alves dos Reis Júnior³ 13/6/2011 21. Marco Aurélio Gastaldi Buzzi 5/9/2011 22. Marco Aurélio Bellizze Oliveira 5/9/2011 23. Assusete Dumont Reis Magalhães 21/8/2012 24. Sérgio Luiz Kukina 6/2/2013 25. Paulo Dias de Moura Ribeiro 28/8/2013 26. Regina Helena Costa 28/8/2013 27. Rogério Schietti Machado Cruz 28/8/2013 28. Nefi Cordeiro 3/4/2014 29. Luiz Alberto Gurgel de Faria 9/9/2014 30. Reynaldo Soares da Fonseca 26/5/2015 31. Marcelo Navarro Ribeiro Dantas 30/9/2015 32. Antonio Saldanha Palheiro 6/4/2016 33. Joel Ilan Paciornik 6/4/2016 <p style="text-align: right; margin-right: 50px;">¹ Corregedor Nacional de Justiça ² Diretor da Revista ³ Ministro Ouvidor</p> <p style="text-align: center;">Art. 2º, § 1º, do RISTJ Presidência: 1º/9/2016 a 31/8/2018</p>	<ol style="list-style-type: none"> 1. Laurita Vaz 2. Humberto Martins 3. Felix Fischer 4. Francisco Falcão 5. Nancy Andrighi 6. João Otávio de Noronha 7. Maria Thereza de Assis Moura 8. Herman Benjamin 9. Napoleão Nunes Maia Filho 10. Jorge Mussi 11. Og Fernandes 12. Luis Felipe Salomão 13. Mauro Campbell Marques 14. Benedito Gonçalves 15. Raul Araújo <p style="text-align: center; color: red;">Coord.: Vânia Maria Soares Rocha Art. 2º, § 2º, do RISTJ Sessões: 1ªs e 3ªs quartas-feiras do mês</p> <p style="text-align: center;">CONSELHO DE ADMINISTRAÇÃO</p> <ol style="list-style-type: none"> 1. Laurita Vaz 2. Humberto Martins 3. Felix Fischer 4. Francisco Falcão 5. Nancy Andrighi 6. João Otávio de Noronha 7. Maria Thereza de Assis Moura 8. Herman Benjamin 9. Napoleão Nunes Maia Filho 10. Jorge Mussi 11. Og Fernandes <p style="text-align: center;">Art. 5º do RISTJ</p> <p style="text-align: center; color: red;">Diretora-Geral: Sulamita Avelino Cardoso Marques</p>	<ol style="list-style-type: none"> 1. Francisco Falcão 2. Herman Benjamin* 3. Napoleão Nunes Maia Filho 4. Og Fernandes 5. Mauro Campbell Marques 6. Benedito Gonçalves 7. Assusete Magalhães 8. Sérgio Kukina 9. Regina Helena Costa 10. Gurgel de Faria <p style="text-align: center; color: red;">*Presidência: 6/8/2015 a 5/8/2017 Coord.: Zilda Carolina de Souza</p> <p style="text-align: center;">Art. 2º, §§ 3º e 6º, do RISTJ – Sessões: 2ªs e 4ªs quartas-feiras do mês</p> <p style="text-align: center;">PRIMEIRA TURMA</p> <ol style="list-style-type: none"> 1. Napoleão Nunes Maia Filho Ingresso: 1º/7/2011 2. Benedito Gonçalves Ingresso: 18/9/2008 3. Sérgio Kukina Ingresso: 7/2/2013 4. Regina Helena Costa* Ingresso: 29/8/2014 5. Gurgel de Faria Ingresso: 1º/3/2016 <p style="text-align: center; color: red;">*Presidência: 5/5/2017 a 4/5/2019 Coord.: Bárbara Camunã</p> <p style="text-align: center;">SEGUNDA TURMA</p> <ol style="list-style-type: none"> 1. Francisco Falcão Ingresso: 2/9/2016 2. Herman Benjamin Ingresso: 6/9/2006 3. Og Fernandes Ingresso: 31/8/2016 4. Mauro Campbell Marques Ingresso: 17/6/2008 5. Assusete Magalhães* Ingresso: 19/2/2014 <p style="text-align: center; color: red;">*Presidência: 12/11/2015 a 11/11/2017 Coord.: Angela Valéria Dusi</p>	<ol style="list-style-type: none"> 1. Nancy Andrighi 2. Luis Felipe Salomão 3. Raul Araújo* 4. Paulo de Tarso Sanseverino 5. Isabel Gallotti 6. Antonio Carlos Ferreira 7. Villas Bôas Cueva 8. Marco Buzzi 9. Marco Aurélio Bellizze 10. Moura Ribeiro <p style="text-align: center; color: red;">*Presidência: 27/8/2015 a 26/8/2017 Coord.: Ana Elisa Kirjner</p> <p style="text-align: center;">TERCEIRA TURMA</p> <ol style="list-style-type: none"> 1. Nancy Andrighi Ingresso: 25/8/2016 2. Paulo de Tarso Sanseverino Ingresso: 11/8/2010 3. Villas Bôas Cueva Ingresso: 14/6/2011 4. Marco Aurélio Bellizze* Ingresso: 29/8/2014 5. Moura Ribeiro Ingresso: 29/8/2014 <p style="text-align: center; color: red;">*Presidência: 25/8/2016 a 24/8/2018 Coord.: MARIA Auxiliadora da Rocha</p> <p style="text-align: center;">QUARTA TURMA</p> <ol style="list-style-type: none"> 1. Luis Felipe Salomão Ingresso: 18/6/2008 2. Raul Araújo Ingresso: 13/5/2010 3. Isabel Gallotti* Ingresso: 11/8/2010 4. Antonio Carlos Ferreira Ingresso: 14/6/2011 5. Marco Buzzi Ingresso: 6/9/2011 <p style="text-align: center; color: red;">*Presidência: 10/8/2015 a 9/8/2017 Coord.: Teresa Helena Basevi</p>	<ol style="list-style-type: none"> 1. Felix Fischer 2. Maria Thereza de Assis Moura 3. Jorge Mussi 4. Sebastião Reis Júnior 5. Rogério Schietti Cruz* 6. Nefi Cordeiro 7. Reynaldo Soares da Fonseca 8. Ribeiro Dantas 9. Antonio Saldanha Palheiro 10. Joel Ilan Paciornik <p style="text-align: center; color: red;">*Presidência: 28/5/2017 a 27/5/2019 Coord.: Gilberto Ferreira Costa</p> <p style="text-align: center;">QUINTA TURMA</p> <ol style="list-style-type: none"> 1. Felix Fischer Ingresso: 2/9/2014 2. Jorge Mussi Ingresso: 2/10/2015 3. Reynaldo Soares da Fonseca* Ingresso: 27/5/2015 4. Ribeiro Dantas Ingresso: 1º/10/2015 5. Joel Ilan Paciornik Ingresso: 7/4/2016 <p style="text-align: center; color: red;">*Presidência: 27/5/2017 a 26/5/2019 Coord.: Marcelo Pereira Cruvinel</p>	<p>Laurita Vaz Humberto Martins Mauro Campbell Marques Corregedor-Geral Biênio: 2015/2017 Benedito Gonçalves Efetivo (2015/2017) Raul Araújo Efetivo (2016/2018) Paulo de Tarso Sanseverino Suplente (2015/2017) Isabel Gallotti Suplente (2015/2017) Antonio Carlos Ferreira Suplente (2016/2018) Art. 7º do RISTJ</p> <p style="text-align: center;">ENFAM</p> <p>Maria Thereza de Assis Moura Diretora-Geral Biênio: 2016/2018 Napoleão Nunes Maia Filho Vice-Diretor Biênio: 2016/2018 Mauro Campbell Marques Diretor do CEJ/CJF Jorge Mussi Biênio: 2016/2018 Og Fernandes Biênio: 2016/2018 Art. 10 do RI/ENFAM</p> <p style="text-align: center;">TRIBUNAL SUPERIOR ELEITORAL</p> <p>Hermann Benjamin Corregedor-Geral Biênio: 2015/2017 Napoleão Nunes Maia Filho Efetivo (2016/2018) Jorge Mussi Substituto (2015/2017) Og Fernandes Substituto (2016/2018) Art. 10, III, do RISTJ</p>
COMISSÕES PERMANENTES – Arts. 40 e 41 do RISTJ . COMISSÃO TEMPORÁRIA – Emenda Regimental n. 26, de 13 de dezembro de 2016.					
REGIMENTO INTERNO	JURISPRUDÊNCIA	DOCUMENTAÇÃO	COORDENAÇÃO	GESTORA DE PRECEDENTES	
Luis Felipe Salomão (Presidente) Benedito Gonçalves Marco Aurélio Bellizze Jorge Mussi (Suplente)	Mauro Campbell Marques (Presidente) Isabel Gallotti Antonio Carlos Ferreira Sebastião Reis Júnior Sérgio Kukina Rogério Schietti Cruz	Jorge Mussi (Presidente) Raul Araújo Villas Bôas Cueva Moura Ribeiro (Suplente)	Marco Buzzi (Presidente) Regina Helena Costa Gurgel de Faria Nefi Cordeiro (Suplente)	Paulo de Tarso Sanseverino (Presidente) Assusete Magalhães Rogério Schietti Cruz Vago (Suplente)	



PODER JUDICIÁRIO

SUPERIOR TRIBUNAL DE JUSTIÇA
Assessoria de Modernização e Gestão Estratégica
Coordenadoria de Gestão da Informação

BOLETIM ESTATÍSTICO
Julho

Brasília
2017

 **SUMÁRIO**

1. Composição do Superior Tribunal de Justiça	02
2. Apresentação.....	06
3. Movimentação Processual – Distribuição até a baixa (Mensal).....	08
4. Movimentação Processual – Distribuição até a baixa (Cumulativa).....	09
5. Processos distribuídos e registrados por Unidade de Federação (Mensal/Cumulativo).....	10
6. Unidade da Federação com respectivos processos distribuídos e registrados (Cumulativo).....	11
7. Processos distribuídos, Julgados e pendentes de 1º Julgamento (Jan./Jul.).....	12
8. Gráfico de processos distribuídos, julgados e pendentes de 1º Julgamento (Jan./ Jul.).....	13
9. Processos registrados – Ministro Presidente (Jan./ Jul.).....	14
10. Processos Registrados para os Presidentes de Seções (Cumulativo)	15
11. Decisões e despachos proferidos pelos Ministros Presidente e Vice-Presidente (Jan./ Jul.).....	16
12. Processos recebidos recursais e originários (STJ) com respectiva procedência (Jan./ Jul.).....	17
13. Gráficos de processos distribuídos às Seções e Turmas (Mensal/Cumulativo).....	18
14. Processos registrados, distribuídos, atribuídos, redistribuídos, baixados por atribuição, redistribuição e cancelamento de distribuição por órgão Judicante (Mensal).....	19
15. Processos distribuídos e registrados por classes de processos (Mensal).....	20
16. Processos distribuído, registrados, atribuídos, redistribuídos, baixados por atribuição, redistribuição e cancelamento de distribuição por Órgão Judicante (Jan./ Jul.).....	21
17. Processos distribuídos e registrados por classe de processos (Jan./ Jul.).....	22
18. Gráficos de processos Julgados nas Seções e Turmas (Mensal/Cumulativo).....	23
19. Processos Julgados por Órgão Judicante (Mensal).....	24
20. Processos Julgados (Corte Especial, Seções e Turmas) e decididos monocraticamente por classe de feitos (Mensal).....	25
21. Processos Julgados por Órgão Judicante (Jan./ Jul.).....	26

22. Processos julgados (Corte Especial, Seções e Turmas) e decididos monocraticamente por classes de feitos (Jan./Jul.).....	27
23. Gráfico de processos distribuídos, Julgados e acórdãos publicados na Corte Especial, Seções e Turmas(Mensal/Cumulativo).....	28
24. Gráfico de processos distribuídos e julgados nas Seções e respectivas Turmas (Jan./ Jul.).....	29
25. Gráfico de processos Julgados – 7/4/1989 a 31/7/2017.....	30
26. Gráfico de publicações feitas pelo NARER e Coordenadorias (Jan./ Jul.).....	31
27. Gráfico de processos Julgados – 7/4/1989 a 31/7/2017.....	32
28. Processos distribuídos, Julgados, e pendentes de 1º Julgamento no período de 7/4/1989 a 31/7/2017.....	33
29. Gráfico de processos distribuídos, Julgados e pendentes de 1º Julgamento (7/4/1989 a 31/7/2017).....	35
30. Recursos protocolizados de decisões proferidas no STJ – (por relator) (mensal).....	36
31. Recursos protocolizados de decisões proferidas no STJ – (por relator) (Jan./ Jul.).....	37



APRESENTAÇÃO

Em consonância com o Artigo 21, inciso XXIX, e o 117 do Regimento Interno desta Corte, o presente Boletim Estatístico, publicado mensalmente, apresenta dados relativos à atividade judicante e ao trâmite processual do Superior Tribunal de Justiça, desde o recebimento até a baixa (processos recursais) e arquivamento (processos originários). Dessa forma, são divulgados mensalmente o quantitativo de petições protocolizadas, de processos recebidos por Tribunal de Origem, distribuídos, redistribuídos, atribuídos, julgados, acórdãos publicados, processos baixados, arquivados, remetidos ao Ministério Público e ao Supremo Tribunal Federal. De modo geral, esses dados são discriminados por classe, ministro-relator, órgão julgador e unidade da federação. Essas informações, representadas em planilhas e gráficos, têm por finalidade subsidiar o processo de tomada de decisão por parte dos Senhores Ministros.

Consta, ainda, informação correspondente ao número de decisões, por classe, proferidas pela Exma. Sra. Ministra-Presidente e Vice-Presidente, inclusive as atinentes aos despachos exarados em recursos extraordinários.

O Boletim Estatístico apresenta, também, informações referentes a processos distribuídos e julgados, desde a instalação do Superior Tribunal de Justiça em 7.4.1989, ordenados de forma a mostrar a variação ano a ano da movimentação processual.

Fazendo-se uma relação percentual entre os dados de janeiro ao mês em referência, concernentes a processos distribuídos, julgados, acórdãos publicados e recursos interpostos, chega-se aos seguintes indicadores:

- Relação entre o total de processos distribuídos e recebidos: 95,21% (foram distribuídos 4,79% processos a menos que recebidos);
- Relação entre o total de julgados (exceto AgInt, AgRg e EDcl) e distribuídos: 112,54% (foram julgados 12,54% processos a mais que distribuídos);
- Relação entre o quantitativo de acórdãos publicados e julgados em sessão: 100,84% (foram publicados 0,84% de acórdãos a mais que processos julgados em sessão);
- Taxa de recorribilidade interna: 22,76%;
- Taxa de recorribilidade externa (recurso extraordinário e ordinário-STF): 6,21%;
- Taxa de recorribilidade externa em decisões denegatórias de RE e RO: 34,32%.

O número de petições protocolizadas no Tribunal foi de 356.191, e fazendo-se comparativo com o número de

processos distribuídos (174.034) resulta em 204,67%.

Do total de julgados (247.031), a 15,19% foi dado provimento, a 42,54%, negado, 35,30% não foram conhecidos e 6,97% encontram-se na categoria "outros" (homologação de desistência/acordo, decisões proferidas em conflitos de competência, entre outras decisões sem teor classificado).

Frise-se que desse total (247.031), 50.209 referem-se a Recurso Especial (a 34,31% foi dado provimento, a 34,25% negado, 20,01% não foram conhecidos e 11,43% incluem-se na categoria "outros"); 100.765 correspondem a Agravo em Recurso Especial (a 6,13% foi dado provimento, a 28,95%, negado, 60,18% não foram conhecidos e 4,74% incluem-se na categoria "outros"), e 318 correspondem a Agravo de Instrumento (a 11,32% foi dado provimento, a 30,82%, negado, 34,28% não foram conhecidos e 23,58% incluem-se na categoria "outros").

Especificamente quanto aos Agravos Regimentais, foram decididos 8.304, dos quais a 11,58% foi dado provimento, a 68,38%, negado, 15,49% não foram conhecidos e 4,55% proferidas outras decisões; e quanto aos Agravos Internos, foram decididos 29.021, dos quais a 7,44% foi dado provimento, a 66,08%, negado, 22,98% não foram conhecidos e 3,50% proferidas outras decisões.

E no que diz respeito aos Embargos de Declaração, foram apreciados 13.847, dos quais a 12,81% foi dado provimento, a 76,73%, negado, 4,12% não conhecidos e 6,34% proferidas outras decisões.

As páginas 9 e 10 trazem um resumo da movimentação processual, por relator, no mês e no período cumulativo, respectivamente. Outrossim, a página 32 apresenta gráfico relativo ao quantitativo de publicações realizadas pelas Coordenadorias desta Corte.

Das páginas 33 e 34 consta gráfico e planilha, onde é demonstrada a taxa de desempenho e congestionamento, ano a ano; cuja data inicial é 7.4.1989 (data de instalação do Tribunal).

A tabela da página 10 mostra o quantitativo de processos distribuídos por unidade da federação, bem como a relação percentual; destacando-se os 5 (cinco) primeiros de janeiro ao mês em referência: São Paulo (39,26%), Rio Grande do Sul (12,54%), Minas Gerais (9,32%), Rio de Janeiro (8,27%) e Paraná (4,37%).

Do quantitativo de processos recebidos, 22,83% são oriundos da Justiça Federal, 72,28% da Justiça Estadual, 0,11% da Justiça especializada e 4,78% do Superior Tribunal de Justiça.

O Boletim Estatístico é elaborado em conformidade com as Normas de Apresentação Tabular do Instituto Brasileiro de Geografia e Estatística – IBGE e da Associação Brasileira de Normas Técnicas – ABNT.

Movimentação Processual - Julho de 2017

Relatores	Processos														
	Distribuídos (7)	Julgados (Incluindo AgRg, AgInt e EDcl) (A)		Decisões não terminativas (B)			Total de julgados e decisões não terminativas (A+B)	Pedido de Vista	Voto Vista	Publicações				Processos com vista ao MP (último dia do mês)	Baixados
		Sessão	Monocráticos	Total de julgados	Sessão	Monocráticos				Acórdãos	Decisões monocráticas	Despachos/ Vista	Total de Publicados		
					Liminares e Interlocutórias	Despachos									
Ministra Presidente	7.431		605	605		4.659	863	6.127				4	4	90	898
Ministro Vice-Presidente							1	1							125
Felix Fischer	710													728	635
Francisco Falcão	581													60	112
Nancy Andrighi	541													89	39
Laurita Vaz (1)															1
João Otávio de Noronha (4)														1	
Humberto Martins (2)	11													5	11
Maria Thereza de Assis Moura	697													639	68
Herman Benjamin	534													150	140
Napoleão Nunes Maia Filho	564													131	101
Jorge Mussi	697													654	653
Og Fernandes	581													161	616
Luis Felipe Salomão	511													61	225
Mauro Campbell Marques (3)	578													99	163
Benedito Gonçalves	570													115	120
Raul Araújo	528													64	160
Paulo de Tarso Sanseverino	515													119	134
Isabel Gallotti	530													54	227
Antonio Carlos Ferreira	471													206	200
Villas Bôas Cueva	526													58	18
Sebastião Reis Júnior	700													666	43
Marco Buzzi	555													95	103
Marco Aurélio Bellizze	528													41	95
Assusete Magalhães	563													70	338
Sérgio Kukina	560													158	79
Moura Ribeiro	520													101	76
Regina Helena Costa	563													198	66
Rogério Schiatti Cruz	680													612	56
Nefi Cordeiro	695													717	95
Gurgel de Faria	565													242	134
Reynaldo Soares da Fonseca	692													629	708
Ribeiro Dantas	687													618	706
Antonio Saldanha Palheiro	688													725	59
Joel Ilan Paciornik	687													627	751
Ministro designado (5)															
Presidente da Comissão (6)	15														1
Presidente da 1ª Seção	13														1
Presidente da 2ª Seção															1
Presidente da 3ª Seção	2														
Ministros aposentados															20
Total	25.289		605	605		4.659	864	6.128				4	4	9.003	7.966

Fontes: Secretaria Judiciária; NARER; Gabinetes de Ministros; Secretaria dos Órgãos Julgadores e STI (Sistema Justiça).

Nota: No total de julgados estão incluídos os Agravos Regimentais, Agravos Internos e os Embargos de Declaração, totalizando 18 feitos.

(1) Ministra Presidente do STJ. (2) Ministro Vice-Presidente do STJ. (3) Ministro Corregedor-Geral da Justiça Federal. (4) Ministro Corregedor Nacional de Justiça. (5) Estão computados os processos registrados e decisões proferidas pelo Ministro Paulo de Tarso Sanseverino no NARER conforme Portaria Nº 435 de 20/08/2014. (6) Estão computados os processos registrados ao Ministro Paulo de Tarso Sanseverino como Presidente da Comissão Gestora de Precedentes conforme Portaria Nº 475 de 11/11/2016. (7) Computados todos os processos, distribuídos, redistribuídos, atribuídos, as baixas, por atribuição e redistribuição e os Cancelamentos de distribuição. Não estão contabilizados os processos relativos as baixas e Cancelamentos de distribuição nos mês(es) elou ano(s) anterior(es).

Movimentação processual - Janeiro a Julho de 2017

Relatores	Processos														
	Distribuídos (B)	Julgados (Incluindo AgRg, AgInt e EDcl) (A)			Decisões não terminativas (B)			Total de julgados e decisões não terminativas (A+B)	Pedido de Vista	Voto Vista	Publicações				Baixados
		Sessão	Monocráticos	Total de julgados	Sessão	Monocráticos					Acórdãos	Decisões Monocráticas	Despachos/ Vista	Total de Publicados	
						Liminares e Interlocutórias	Despachos								
Ministra Presidente	42.207	70	43.172	43.242	5	8.412	14.392	66.051		1	66	49.358	8.217	57.641	36.166
Ministro Vice-Presidente		920	48	968	337	104	1.266	2.675				3.367	3.226	6.593	3.627
Felix Fischer	4.846	1.633	3.548	5.181	27	2.126	935	8.269	28	5	1.636	5.474	213	7.323	4.932
Francisco Falcão	5.453	1.200	3.616	4.816	112	144	797	5.869	4		1.204	3.738	463	5.405	3.301
Nancy Andrighi (5)	4.633	2.892	6.908	9.800	159	783	376	11.118	41	32	2.811	7.458	288	10.557	6.443
Laurita Vaz (1)			4	4				4	1		227		1	228	5
João Otávio de Noronha (4)		32	9	41	27	2		70	9	8	31	12	3	46	38
Humberto Martins (2)	49		18	18		3	13	34			990	54	12	1.056	147
Maria Thereza de Assis Moura	4.810	1.432	3.060	4.492	23	1.845	753	7.113	8	2	1.409	4.897	231	6.537	3.974
Herman Benjamin	5.176	4.273	2.812	7.085	1.271	281	911	9.548	50	8	4.619	576	244	5.439	3.476
Napoleão Nunes Maia Filho	5.389	1.717	6.649	8.366	332	107	647	9.452	32	24	1.649	6.843	579	9.071	5.974
Jorge Mussi	4.804	1.168	4.535	5.703	19	2.039	836	8.597	3	1	1.241	6.387	153	7.781	5.303
Og Fernandes	5.438	1.932	8.096	10.028	177	145	1.591	11.941	15	21	1.935	8.129	406	10.470	7.191
Luis Felipe Salomão	4.026	1.458	4.131	5.589	167	126	385	6.267	40	29	1.568	3.807	188	5.563	4.152
Mauro Campbell Marques (3)	5.408	1.698	5.307	7.005	249	157	911	8.322	34	32	1.702	5.491	343	7.536	5.398
Benedito Gonçalves	5.475	1.954	8.732	10.686	128	774	475	12.063	32	43	2.118	9.423	668	12.209	6.924
Raul Araújo	3.876	1.255	4.468	5.723	224	234	356	6.537	20	22	1.355	5.036	301	6.692	5.018
Paulo de Tarso Sanseverino	3.924	1.264	4.701	5.965	60	296	458	6.779	15	7	1.231	4.540	259	6.030	4.432
Isabel Gallotti	3.943	1.274	4.420	5.694	113	105	473	6.385	16	10	1.299	5.053	318	6.670	4.530
Antonio Carlos Ferreira	4.119	1.258	5.587	6.845	53	139	659	7.696	20	12	1.278	5.184	340	6.802	5.143
Villas Bóas Cueva	3.948	1.702	4.426	6.128	92	91	277	6.588	21	14	1.665	4.262	139	6.066	3.947
Sebastião Reis Júnior	4.721	872	4.232	5.104	42	1.355	1.439	7.940	18	16	865	5.861	1.269	7.995	4.452
Marco Buzzi	4.146	1.168	6.369	7.537	75	118	391	8.121	26	23	1.120	6.504	230	7.854	5.293
Marco Aurélio Bellizze	3.963	1.126	3.693	4.819	53	225	222	5.319	13	6	1.005	3.819	158	4.982	3.211
Assusete Magalhães	5.398	1.613	6.393	8.006	137	99	1.043	9.285	10	6	1.642	6.268	714	8.624	6.560
Sérgio Kukina	5.364	1.460	5.181	6.641	89	88	850	7.668	27	28	1.612	5.287	659	7.558	5.094
Moura Ribeiro	3.895	1.218	3.772	4.990	32	147	622	5.791	30	16	1.064	3.960	540	5.564	3.784
Regina Helena Costa	5.342	2.755	7.095	9.850	73	99	841	10.863	11	9	2.686	7.323	752	10.761	6.580
Rogério Schietti Cruz	4.753	1.092	4.811	5.903	45	1.546	992	8.486	22	17	1.070	6.207	92	7.369	4.871
Nefi Cordeiro	4.779	1.060	5.566	6.626	28	1.544	1.339	9.537	15	14	1.043	7.053	820	8.916	6.236
Gurgel de Faria	5.355	1.922	7.795	9.717	78	105	961	10.861	10	12	1.839	7.859	732	10.430	9.612
Reynaldo Soares da Fonseca	4.754	2.099	3.546	5.645	17	2.049	724	8.435	6		2.056	5.392	181	7.629	5.405
Ribeiro Dantas	4.754	2.466	4.130	6.596	19	1.689	1.037	9.341	6		2.356	5.796	371	8.523	6.401
Antonio Saldanha Palheiro	4.740	1.107	4.684	5.791	44	1.916	1.144	8.895	9	9	1.085	6.435	240	7.760	5.160
Joel Ilan Paciornik	4.749	1.473	4.280	5.753	16	1.901	816	8.486	8		1.520	6.059	59	7.638	5.346
Ministro designado (6)	1		363	363		37	123	523				892	127	1.019	575
Presidente da Comissão (7)	50		4	4		1	196	201					1	1	3
Presidente da 1ª Seção	59	4	6	10	1	3	32	46					1	1	17
Presidente da 2ª Seção	1		6	6		4		10					4	4	7
Presidente da 3ª Seção	10	7	281	288			921	1.209			7		69	76	61
Presidente da 1ª Turma															1
Presidente da 3ª Turma						4		4							1
Presidente da 6ª Turma							1	1							
Ministros aposentados		3		3	4			7				3	1	4	564
Total	184.358	50.577	196.454	247.031	4.328	30.843	40.205	322.407	600	427	51.004	223.807	23.612	298.423	199.355

Fontes: Secretaria Judiciária; NARER; Gabinetes de Ministros; Secretaria dos Órgãos Julgadores e STI (Sistema Justiça).
Nota: No total de julgados estão incluídos os Agravos Regimentais, Agravos Internos e os Embargos de Declaração, totalizando 51.172 feitos.

(1) Ministra Presidente do STJ. (2) Ministro Vice-Presidente. (3) Ministro Corregedor-Geral da Justiça Federal. (4) Ministro Corregedor Nacional de Justiça. (5) Computadas 1.647 decisões monocráticas no período de 1/4/2017 a 31/5/2017 cujas minutas foram elaboradas pela Força Tarefa. (6) Estão computados os processos registrados e decisões proferidas pelo Ministro Paulo de Tarso Sanseverino no NARER conforme Portaria Nº 435 de 20/08/2014. (7) Estão computados os processos registrados ao Ministro Paulo de Tarso Sanseverino como Presidente da Comissão Gestora de Precedentes conforme Portaria Nº 475 de 11/11/2016. (8) Computados todos os processos, distribuídos, redistribuídos, atribuídos, as baixas, por atribuição e redistribuição e os Cancelamentos de distribuição. Não estão contabilizados os processos relativos as baixas e Cancelamentos de distribuição nos mês(es) e/ou ano(s) anterior(es).

Processos Distribuídos e Registrados por Unidades da Federação Período: Julho e Janeiro a Julho de 2017

Mês Unidades da Federação	Julho	
	Quantidade	(%)
São Paulo	9.343	39,57
Rio Grande do Sul	2.880	12,20
Minas Gerais	2.489	10,54
Rio de Janeiro	2.201	9,32
Paraná	1.109	4,70
Santa Catarina	882	3,74
Pernambuco	489	2,07
Mato Grosso do Sul	443	1,88
Goias	434	1,84
Bahia	381	1,61
Distrito Federal	369	1,56
Sergipe	330	1,40
Espírito Santo	310	1,31
Ceará	286	1,21
Maranhão	283	1,20
Mato Grosso	260	1,10
Rondônia	173	0,73
Rio Grande do Norte	159	0,67
Paraíba	136	0,58
Pará	133	0,56
Piauí	125	0,53
Amazonas	117	0,50
Alagoas	100	0,42
Tocantins	82	0,35
Acre	55	0,23
Amapá	23	0,10
Roraima	20	0,08
Subtotal	23.612	100,00
Outros Países	259	..
Total	23.871	..

Mês Unidades da Federação	Janeiro a Julho	
	Quantidade	(%)
São Paulo	67.781	39,26
Rio Grande do Sul	21.652	12,54
Minas Gerais	16.085	9,32
Rio de Janeiro	14.286	8,27
Paraná	7.551	4,37
Santa Catarina	6.917	4,01
Distrito Federal	5.724	3,32
Pernambuco	4.960	2,87
Goias	3.194	1,85
Mato Grosso do Sul	3.119	1,81
Espírito Santo	2.578	1,49
Mato Grosso	2.355	1,36
Bahia	2.153	1,25
Ceará	2.053	1,19
Sergipe	1.937	1,12
Maranhão	1.418	0,82
Rio Grande do Norte	1.307	0,76
Paraíba	1.125	0,65
Amazonas	1.106	0,64
Rondônia	1.065	0,62
Alagoas	1.063	0,62
Tocantins	911	0,53
Pará	883	0,51
Piauí	686	0,40
Acre	366	0,21
Amapá	197	0,11
Roraima	181	0,10
Subtotal	172.653	100,00
Outros Países	1.381	..
Total	174.034	..

Fontes: Secretaria Judiciária; STI (Sistema Justiça).

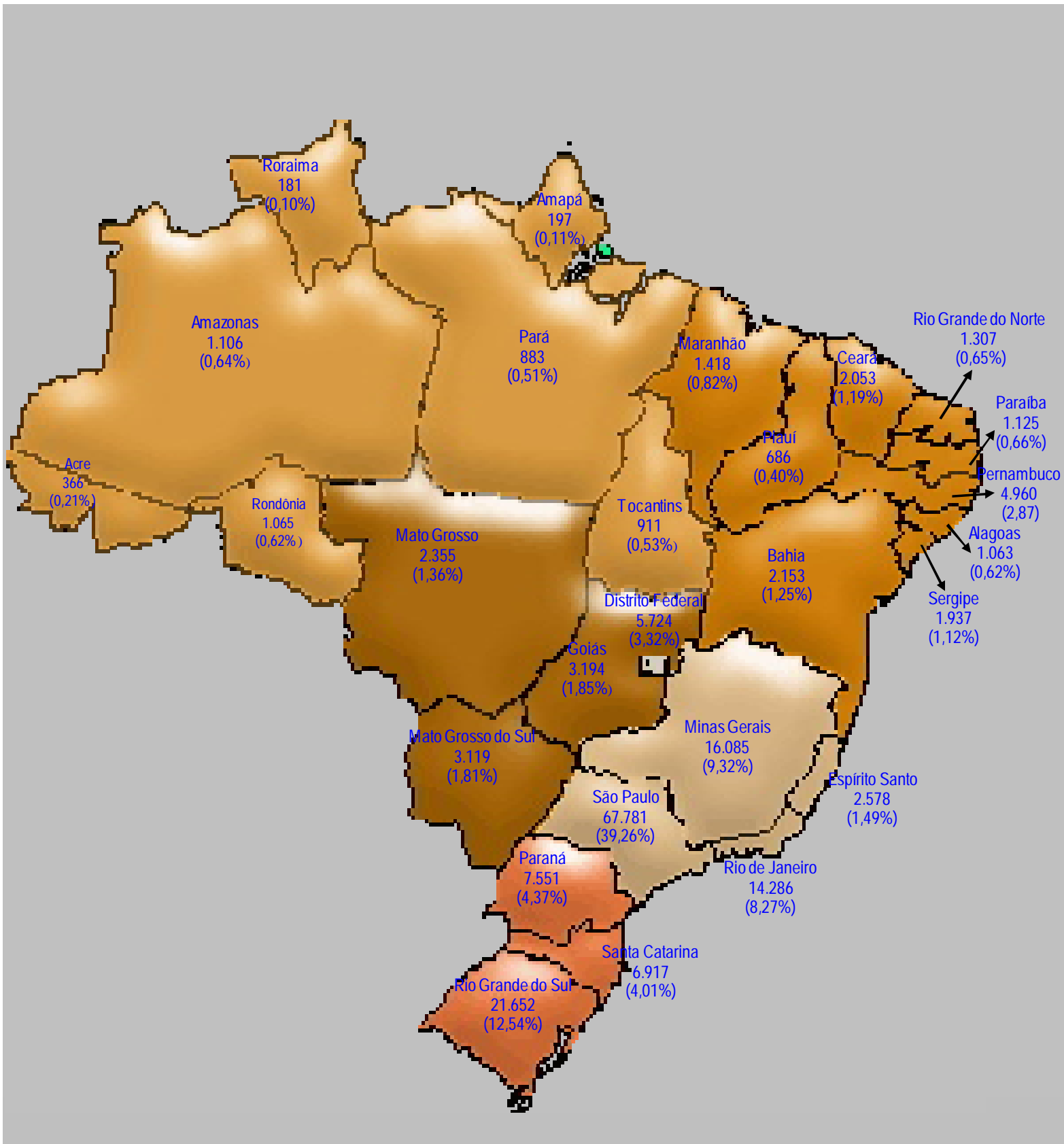
Notas: Sinal convencional utilizado:

.. Não se aplica dado numérico.

No valor referente a "outros países" estão computadas as Cartas Rogatórias e as Sentenças estrangeiras

Unidades da Federação com os respectivos processos distribuídos e registrados

Período: Janeiro a Julho de 2017



Processos distribuídos, julgados e pendentes de 1º julgamento - 2017 -

Processos	Pendientes do(s) mês(es) anterior(es)	Distribuídos	Julgados					Pendientes do Mês		Pendientes Acumulados	
			Processo Principal	AgInt	AgRg	EDcl	Total de Julgados	H = (B - C)		I = (A + G)	
Meses	(A)	(B)	(C)	(D)	(E)	(F)	G = (C+D+E+F)	Valor Absoluto	(%)	Valor Absoluto	(%)
Janeiro		18.569	1.144	36	2	318	1.500	17.425	93,84	17.425	93,84
Fevereiro	17.425	25.264	48.820	4.991	1.510	2.662	57.983	-23.556	-93,24	-6.131	-24,27
Março	-6.131	27.236	41.036	6.295	2.155	2.866	52.352	-13.800	-50,67	-19.931	-50,67
Abril	-19.931	19.362	28.036	5.502	1.388	2.119	37.045	-8.674	-44,80	-28.605	-237,73
Maio	-28.605	31.475	37.803	5.683	1.435	2.572	47.493	-6.328	-20,10	-34.933	-110,99
Junho	-34.933	28.257	38.433	6.505	1.814	3.301	50.053	-10.176	-36,01	-45.109	-159,64
Julho	-45.109	23.871	587	9		9	605	23.284	97,54	-21.825	-91,43
Agosto											
Setembro											
Outubro											
Novembro											
Dezembro											
Total		174.034	195.859	29.021	8.304	13.847	247.031	-21.825	-12,54

Fontes: Secretaria Judiciária; NARER; Coordenadorias: Corte Especial, Seções e Turmas; Gabinetes de Ministros; STI (Sistema Justiça).

Notas: Sinal convencional utilizado:

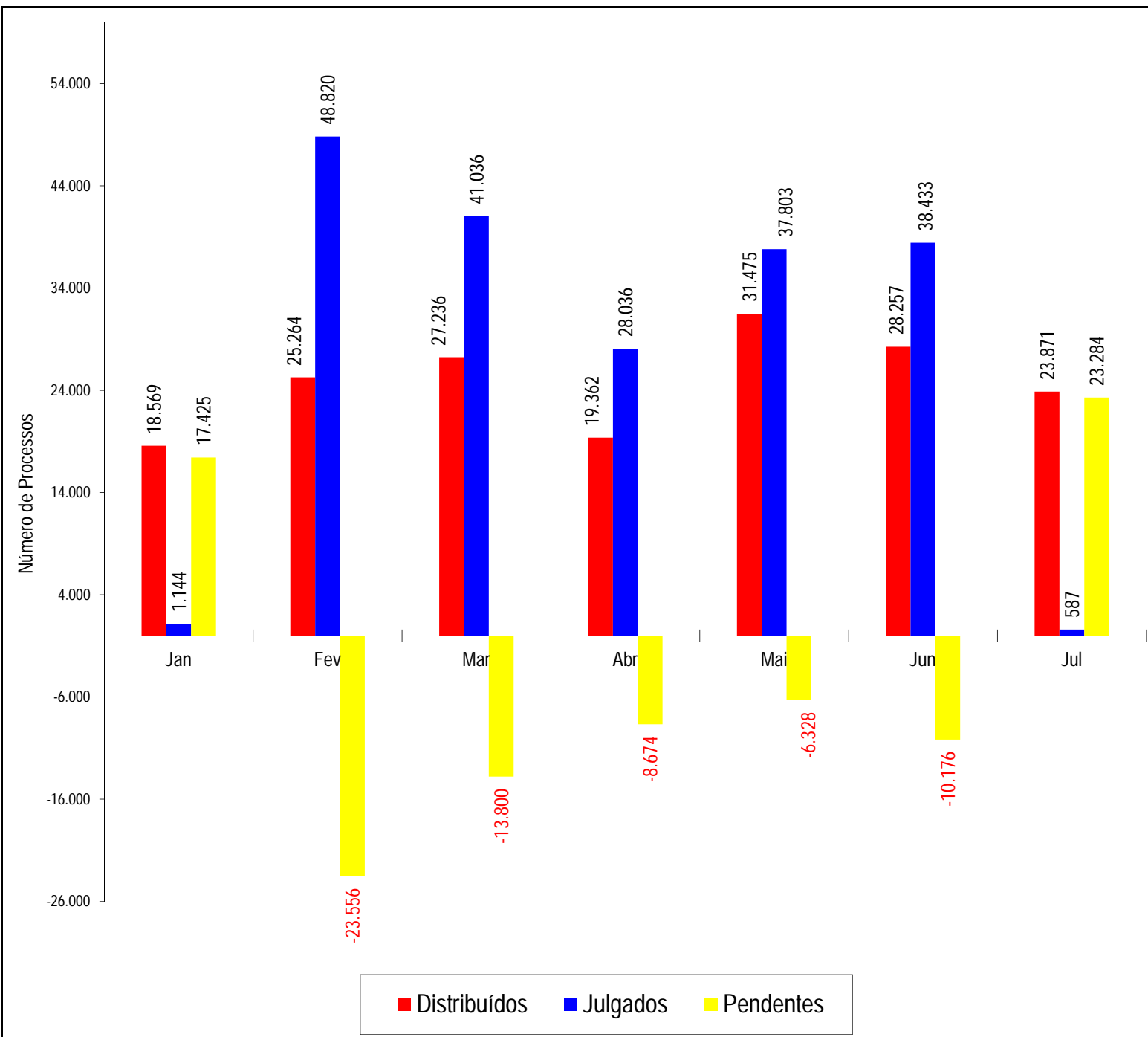
.. Não se aplica dado numérico.

Nos processos distribuídos estão computados também os registrados (exceto os AG/RE, AG/RMS, AG/RHC, Prc e RPV) - competência da Ministra Presidente.

Os números negativos de pendentes nos meses fevereiro, março, abril, maio e junho são decorrentes de processos distribuídos no(s) mês(es) e/ou ano(s) anterior(es) e que foram julgados no citado mês.

Processos distribuídos, julgados e pendentes de 1º julgamento

Período: Janeiro a Julho de 2017



Fontes: Secretaria Judiciária; NARER; Coordenadorias: Corte Especial, Seções e Turmas; Gabinetes de Ministros; STI (Sistema Justiça).

Notas: Total de distribuídos: 174.034

Total de julgados: 195.859

Total de pendentes: -21.825

Nos processos julgados não estão incluídos os Agravos Internos, os Agravos Regimentais e os Embargos de Declaração, em número de 51.172 feitos.

Os números negativos de pendentes no mês de fevereiro, março, abril, maio e junho são decorrentes de processos distribuídos no(s) mês(es) e/ou ano(s) anterior(es) e que foram julgados no citado mês.

Processos registrados - Competência do Ministro Presidente e Vice-Presidente

Ano: 2017

Classes de Feitos		Ag	AIA	AR	Ag/RE	AREsp	CC	CR	EAg	EAREsp	Emb Exe	EREsp	Exe	Ex Imp	Ex Susp	HC	HDE	MC	MI	MS	Pet	Prc	Rcl	REsp	RHC	RMS	RO	RPV	RvCr	SEC	SLS	SS	TP	Total			
Meses																																					
Janeiro	Presidente	5		2		6.157	4	98		13		4				21	71			110	8		15	453							18	7	5	13	7.004		
	Vice-Presidente					42			1	2		2				6				5				17	6	4					1				86		
Fevereiro	Presidente	13	1	9		6.355	24	86		19		2		1		40	75			132	6	16	81	680				280	26		11	4	16	7.877			
	Vice-Presidente	2			1	161	1			8		8				77				17			3	75	16	23								392			
Março	Presidente	15		19		5.958	16	136		9		6		1		33	90			40	6		129	661		1		181	24		3	5	23	7.356			
	Vice-Presidente	6		1	37	185	2		1	11		17				113		1		33	1		5	199	15	21	2							650			
Abril	Presidente	7	1	7		4.552	19	79		7		7		1		19	89		1	43	4	25	104	421				278	28		4	2	23	5.721			
	Vice-Presidente	12		3		176	1		1	14		13				52	1			6	2		3	100	11	31				1				427			
Maio	Presidente	10		11		8.866	26	106	1	98		11	1		3	29	83		1	49	5	87	101	597				214	27		6	5	15	10.352			
	Vice-Presidente	1	1	1		326	6			12	1	11	2	1	1	143				23	2		1	177	40	41				1			1	792			
Junho	Presidente	12		10		7.654	21	120		31		19	2		3	36	89			39	5	130	85	564		1		228	25		11	2	17	9.104			
	Vice-Presidente	32		5		193	3			20	2	18				114	1			13			4	217	17	46	1			1				687			
Julho	Presidente	14		7		6.289	14	163		17		10				35	96			27	5	175	116	604				150	26		5	3	23	7.779			
	Vice-Presidente			1		131	1			6		7			1	6				10	5			35	12	5				1				221			
Agosto	Presidente																																				
	Vice-Presidente																																				
Setembro	Presidente																																				
	Vice-Presidente																																				
Outubro	Presidente																																				
	Vice-Presidente																																				
Novembro	Presidente																																				
	Vice-Presidente																																				
Dezembro	Presidente																																				
	Vice-Presidente																																				
Total	Presidente	76	2	65		45.831	124	788	1	194		59	3	3	6	213	593		2	440	39	433	631	3.980		2		1.331	174		47	26	130	55.193			
	Vice-Presidente	53	1	11	38	1.214	14		3	73	3	76	2	1	2	511	2	1		107	10		16	820	117	171	3		1	4			1		3.255		

Fontes: Secretaria Judiciária; STI (Sistema Justiça).



Processos registrados para os Presidentes de Seções Janeiro a Julho de 2017

Processos	AREsp	ExeAR	ExeMS	MS	Pet	Rcl	REsp	SIRDR	Total
Ministros									
Presidente da 1ª Seção		4	41	13	1	1			60
Presidente da 2ª Seção		1							1
Presidente da 3ª Seção		3	6	1					10
Ministro designado (1)	3						2		5
Presidente da Comissão Gestora de Precedentes (2)	2				2		112	4	120
Total	5	8	47	14	3	1	114	4	196

Fontes: Secretaria Judiciária; STI (Sistema Justiça).

Nota: (1) Estão computados os processos registrados ao Ministro Paulo de Tarso Sanseverino no NARER conforme Portaria Nº 435 de 20/08/2014. (2) Estão computados os processos registrados ao Ministro Paulo de Tarso Sanseverino como Presidente da Comissão Gestora de Precedentes conforme Portaria Nº 475 de 11/11/2016.

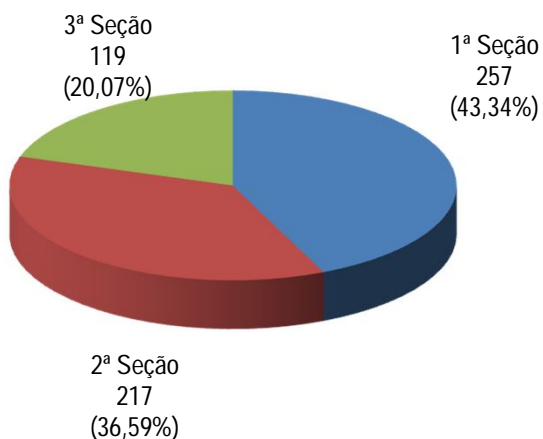
Processos recebidos recursais e originários (STJ)

Janeiro a Julho de 2017

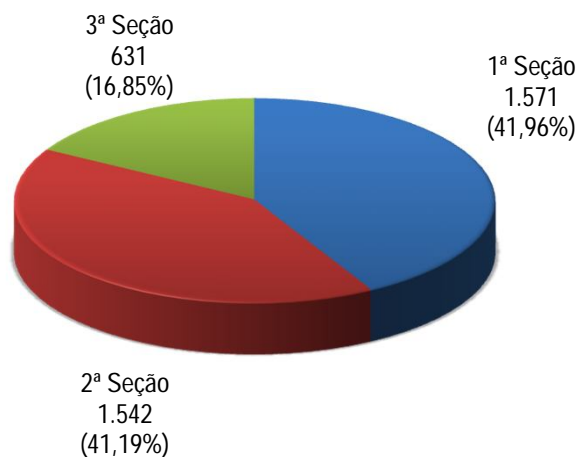
Tribunal de Justiça do Estado de São Paulo	46.842
Superior Tribunal de Justiça	34.709
Tribunal de Justiça do Estado do Rio Grande do Sul	13.241
Tribunal de Justiça do Estado de Minas Gerais	12.995
Tribunal Regional Federal da 4ª Região	11.695
Tribunal Regional Federal da 3ª Região	7.984
Tribunal Regional Federal da 2ª Região	7.586
Tribunal de Justiça do Estado do Rio de Janeiro	6.531
Tribunal de Justiça do Estado do Paraná	4.466
Tribunal Regional Federal da 5ª Região	4.369
Tribunal de Justiça do Distrito Federal e Territórios	3.828
Tribunal Regional Federal da 1ª Região	3.762
Tribunal de Justiça do Estado de Santa Catarina	3.352
Tribunal de Justiça do Estado de Goiás	2.530
Tribunal de Justiça do Estado de Pernambuco	2.333
Tribunal de Justiça do Estado do Mato Grosso do Sul	2.046
Tribunal de Justiça do Estado do Mato Grosso	1.902
Tribunal de Justiça do Estado da Bahia	1.613
Tribunal de Justiça do Estado de Sergipe	1.584
Tribunal de Justiça do Estado do Maranhão	1.222
Tribunal de Justiça do Estado do Espírito Santo	1.183
Tribunal de Justiça do Estado do Ceará	977

Tribunal de Justiça do Estado do Amazonas	930
Tribunal de Justiça do Estado de Rondônia	842
Tribunal de Justiça do Estado do Tocantins	713
Tribunal de Justiça do Rio Grande do Norte	624
Tribunal de Justiça do Estado de Alagoas	600
Tribunal de Justiça do Estado do Piauí	548
Tribunal de Justiça do Estado do Pará	521
Tribunal de Justiça do Estado da Paraíba	466
Tribunal de Justiça do Estado do Acre	242
Tribunal de Justiça do Estado do Amapá	152
Tribunal de Justiça do Estado de Roraima	108
Tribunal de Justiça Militar de São Paulo	100
Turma de Uniformização de Decisões do JEF	67
Turma de Unifor. de Jurisp. dos Juizados Especiais Fed	33
Tribunal de Justiça Militar de Minas Gerais	27
Turmas Recursais da Fazenda Pública Reunidas	26
Conselho da Justiça Federal	7
Justiça Militar no Rio Grande do Sul	7
Tribunal de Justiça Militar do Rio Grande do Sul	7
Colégio Recursal dos Juizados Especiais de São Paulo	4
Outros Tribunais	15
Total	182.789

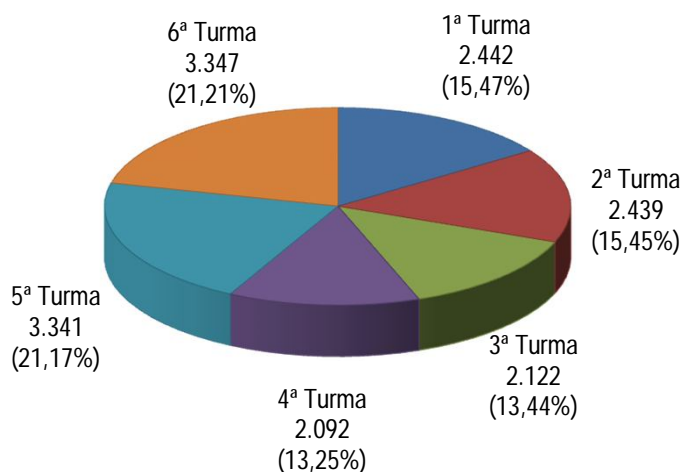
Processos Distribuídos para as Seções Julho de 2017



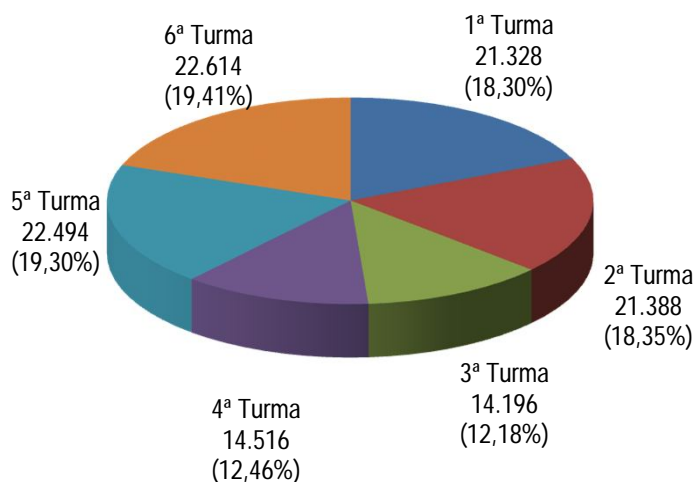
Processos Distribuídos para as Seções Janeiro a Julho de 2017



Processos Distribuídos para as Turmas Julho de 2017



Processos Distribuídos para as Turmas Janeiro a Julho de 2017



Processos distribuídos e registrados - Julho de 2017

Órgãos Julgadores Relatores	Distribuídos e Registrados											Atribuição (B)	Redistr. (C)	Baixa por Atribuição (D)	Baixa por Redistr. (E)	Cancelamento de Distribuição (F)	Total A+B+C+D+E+F	Baixas e cancelamento de processos distribuídos no(s) mês(es) e ou ano(s) anteriores				
	NARER	Corte Especial	1ª Seção	2ª Seção	3ª Seção	1ª Turma	2ª Turma	3ª Turma	4ª Turma	5ª Turma	6ª Turma							Total (A)	Baixa p/ Atrib. (G)	Baixa p/ Redistr. (H)	Cancelamento (I)	Total (J)
Ministra Presidente	7.454											7.454			22	1	7.431		1.125	5	1.130	
Felix Fischer		5			11					675		691	19				710		2		2	
Francisco Falcão		2	27				499					528	7	46			581		16		16	
Nancy Andrighi		1		22				430				453		88			541		21		21	
Laurita Vaz (1)																						
João Otávio de Noronha (4)																						
Humberto Martins (2)														11			11	7	1		8	
Maria Thereza de Assis Moura		2			14					671		687	10				697		2		2	
Herman Benjamin		1	1				480					482	52				534		6		6	
Napoleão Nunes Maia Filho		1	26				487					514	50				564		5		5	
Jorge Mussi		1			15					671		687	10				697		2		2	
Og Fernandes		2	32				488					522	3	56			581		7	2	9	
Luis Felipe Salomão		2		19					425			446	66		1		511		10		10	
Mauro Campbell Marques (3)		4	29				500					533	45				578		14		14	
Benedito Gonçalves		2	32				481					515	55				570		5	1	6	
Raul Araújo		3		11					438			452	76				528		16	1	17	
Paulo de Tarso Sanseverino				20				404				424	91				515		6		6	
Isabel Gallotti				23					427			450	80				530		12	1	13	
Antonio Carlos Ferreira				13					365			378	95		1	1	471		23	1	24	
Villas Bóas Cueva				18				446				464	62				526		12	1	13	
Sebastião Reis Júnior					17					670		687	13				700		2		2	
Marco Buzzi				33					437			470	85				555		28	2	30	
Marco Aurélio Bellizze				27				425				452	2	74			528		5		5	
Assusete Magalhães			27				472					499	5	59			563		2		2	
Sérgio Kukina			17				486					503	57				560		14		14	
Moura Ribeiro				31				417				448	72				520		6	1	7	
Regina Helena Costa			29				485					514	2	47			563		8		8	
Rogério Schiatti Cruz					2					664		666	14				680					
Nefi Cordeiro					10					676		686	9				695		4		4	
Gurgel de Faria			23				503					526	39				565		15		15	
Reynaldo Soares da Fonseca					10					671		681	11				692		2		2	
Ribeiro Dantas					16					656		672	15				687		2	1	3	
Antonio Saldanha Palheiro					8					666		674	14				688		1	2	3	
Joel Ilan Paciornik					14					668		682	5				687		3		3	
Ministro designado (5)																			6		6	
Presidente da Comissão (6)	15											15					15		10			
Presidente da 1ª Seção			14									14				1	13					
Presidente da 2ª Seção																			4		4	
Presidente da 3ª Seção					2							2					2					
Ministros aposentados																			12	4	4	20
Total	7.469	26	257	217	119	2.442	2.439	2.122	2.092	3.341	3.347	23.871	19	1.426		24	3	25.289	19	1.401	22	1.432

Fontes: Secretaria Judiciária; STI (Sistema Justiça).

Nos processos do Ministro Presidente no NURER estão computados também os feitos processados pela Corte Especial. Nos processos registrados ao Ministro Presidente, não estão incluídos os Ag/RE, Ag/RMS, Ag/RHC, Prc e RPV.

(1) Ministra Presidente do STJ. (2) Ministro Vice-Presidente do STJ. (3) Ministro Corregedor-Geral da Justiça Federal. (4) Ministro Corregedor Nacional de Justiça. (5) Estão computados os processos registrados e decisões proferidas pelo Ministro Paulo de Tarso Sanseverino no NARER conforme Portaria Nº 435 de 20/08/2014. (6) Estão computados os processos registrados ao Ministro Paulo de Tarso Sanseverino como Presidente da Comissão Gestora de Precedentes conforme Portaria Nº 475 de 11/11/2016.

Processos distribuídos e registrados - Julho de 2017

Classes de Feitos Relatores	Ag	AR	AREsp	CC	CR	EAREsp	EREsp	Exe	HC	HD	HDE	IDC	Inq	MI	MS	Pet	PUIL	Rcl	Re Co Ap	REsp	RHC	RMS	RO	RvCr	Sd	SLS	SS	TP	Total
Ministra Presidente	14	7	6.289	14	163	17	10		35		96				27	5		116		604				26	5	3	23	7.454	
Felix Fischer			81	9					404				1	1	1			1	1	56	125	4		2			5	691	
Francisco Falcão	1		323	24									1	1			1	2	153	2	20							528	
Nancy Andriahi			305	18					4				1					4	114	2	3						2	453	
Laurita Vaz (1)																													
João Otávio de Noronha (4)																													
Humberto Martins (2)																													
Maria Thereza de Assis Moura			70	10					397			1		1				2	47	143	6		1	1			8	687	
Herman Benjamin	1		73						1									1	375		30	1						482	
Napoleão Nunes Maia Filho			262	21											3			2	195		26			1			4	514	
Jorge Mussi			76	12					396									3	54	135	4			1			6	687	
Og Fernandes			287	27						1			1		3			2	164		36						1	522	
Luis Felipe Salomão			306	18												1	1	1	114					2			3	446	
Mauro Campbell Marques (3)			282	23					2						4		1	2	187		26			1			4	533	
Benedito Gonçalves		2	281	23					1						1	2	1	4	174		23			1			2	515	
Raul Araújo			320	7					3									4	110		1						4	452	
Paulo de Tarso Sanseverino			292	19					2									1	107		1						2	424	
Isabel Gallotti		2	300	19					1									2	117		1	1					7	450	
Antonio Carlos Ferreira			274	10					1									3	89		1							378	
Villas Bôas Cueva			324	12					2							1		6	116								3	464	
Sebastião Reis Júnior			73	12					404									4	46	138	1		1				8	687	
Marco Buzzi	1		300	28					1							2		5	130	1						2	470		
Marco Aurélio Bellizze			306	21					1									6	112	1	1						4	452	
Assusete Magalhães			279	25										2					169		23						1	499	
Sérgio Kukina	1		282	14					1									2	172		30						1	503	
Moura Ribeiro		1	307	26					1									4	106		2						1	448	
Regina Helena Costa	1		269	23											4		1	1	191		23						1	514	
Rogério Schietti Cruz			59						403									2	58	137	2						5	666	
Nefi Cordeiro			68	10					404										54	141	5						4	686	
Gurgel de Faria	1		268	23															197		35						2	526	
Reynaldo Soares da Fonseca			81	9					400									1	41	143	2						4	681	
Ribeiro Dantas			72	14					397									2	45	133	3						6	672	
Antonio Saldanha Palheiro			68	7					396							1		1	50	143	1						7	674	
Joel Ilan Paciornik			71	10					395						1			1	48	142	1		2				11	682	
Presidente da Comissão (5)																			15										15
Presidente da 1ª Seção								14																					14
Presidente da 3ª Seção								2																					2
Total	20	12	12.648	488	163	17	10	16	4.052	1	96	1	4	1	47	16	5	185	2	4.210	1.386	311	2	32	7	5	3	131	23.871

Fontes: Secretaria Judiciária; STJ (Sistema Justiça).

(1) Ministra Presidente do STJ. (2) Ministro Vice-Presidente do STJ. (3) Ministro Corregedor-Geral da Justiça Federal. (4) Ministro Corregedor Nacional de Justiça. (5) Estão computados os processos registrados ao Ministro Paulo de Tarso Sanseverino como Presidente da Comissão Gestora de Precedentes conforme Portaria Nº 475 de 11/11/2016.

Processos distribuídos e registrados - Janeiro a Julho de 2017

Relatores	Distribuídos e Registrados											Atribuição (B)	Redistr. (C)	Baixa por Atrib. (D)	Baixa por Redistr. (E)	Cancelamento de Distribuição (F)	Total (A+B+C+D+E+F)	Baixas e cancelamentos de processos distribuídos no(s) mês(es) e ou ano(s) anteriores				
	NARER	Corte Especial	1ª Seção	2ª Seção	3ª Seção	1ª Turma	2ª Turma	3ª Turma	4ª Turma	5ª Turma	6ª Turma							Total (A)	Baixa p/ Atrib. (G)	Baixa p/ Redistr. (H)	Cancelamento (I)	Total (G+H+I+J)
Ministra Presidente	53.429											53.429				11.182	40	42.207		6.537	26	6.563
Felix Fischer		36			68						4.476	4.580	3	285		20	2	4.846		42		42
Francisco Falcão		10	170				4.225					4.405	55	1.059		62	4	5.453		36	1	37
Nancy Andrichi		7		171							3.054	3.232	33	1.429		61		4.633	4	730		734
Laurita Vaz (1)																			7	1		8
João Otávio de Noronha (4)																			31	21		52
Humberto Martins (2)		6										6		45		2		49	50	12		62
Maria Thereza de Assis Moura		10			72						4.545	4.627		226		43		4.810		25		25
Herman Benjamin		19	7				4.271					4.297		933		53	1	5.176		87	1	88
Napoleão Nunes Maia Filho		12	176				4.234					4.422	2	974		7	2	5.389		50	4	54
Jorge Mussi		6			67						4.519	4.592	3	213		3	1	4.804		13		13
Og Fernandes		10	163					4.308				4.481	59	944		46		5.438		52	2	54
Luis Felipe Salomão		12		114					2.942			3.068	1	989		32		4.026		76	1	77
Mauro Campbell Marques (3)		17	160					4.335				4.512	2	1.025		130	1	5.408		64	1	65
Benedito Gonçalves		11	176				4.326					4.513		985		22	1	5.475		135	3	138
Raul Araújo		44		63							2.847	2.954		976		51	3	3.876		137	1	138
Paulo de Tarso Sanseverino				152					2.778			2.930		1.015		18	3	3.924		127	1	128
Isabel Gallotti				148						2.760		2.908		1.060		22	3	3.943		134	5	139
Antonio Carlos Ferreira				140						3.085		3.225	1	1.000		105	2	4.119		323	4	327
Villas Bôas Cueva				165					2.828			2.993		991		31	5	3.948		143		143
Sebastião Reis Júnior					39						4.542	4.581		198		52	6	4.721		33	2	35
Marco Buzzi				219					2.882			3.101		1.065		20		4.146		259	4	263
Marco Aurélio Bellizze				213					2.773			2.986	5	1.014		41	1	3.963	2	96		98
Assusete Magalhães			192					4.249				4.441	8	992		35	8	5.398		64	3	67
Sérgio Kukina			156				4.308					4.464	2	998		97	3	5.364		92	6	98
Moura Ribeiro				156					2.763			2.919	2	1.021		43	4	3.895	1	105		106
Regina Helena Costa			164				4.207					4.371	5	1.008		41	1	5.342		70	6	76
Rogério Schietti Cruz					45						4.514	4.559	18	190		14		4.753		25		25
Nefi Cordeiro					74						4.521	4.595		194		9	1	4.779		39		39
Gurgel de Faria			147				4.253					4.400	3	978		24	2	5.355	2	88	4	94
Reynaldo Soares da Fonseca					69						4.523	4.592	5	174		16	1	4.754		16		16
Ribeiro Dantas					63						4.470	4.533	5	227		9	2	4.754		23		23
Antonio Saldanha Palheiro					57						4.492	4.549	8	191		6	2	4.740		21		21
Joel Ilan Paciornik					67						4.506	4.573	7	185		15	1	4.749		18		18
Ministro designado (5)	5											5				1	3	1		238	4	242
Presidente da Comissão (6)	120											120				70		50		36	1	37
Presidente da 1ª Seção			60									60					1	59				
Presidente da 2ª Seção				1								1						1		15		15
Presidente da 3ª Seção					10							10						10				
Ministros aposentados																			130	32	10	172
Total	53.554	200	1.571	1.542	631	21.328	21.388	14.196	14.516	22.494	22.614	174.034	227	22.584		12.383	104	184.358	227	10.015	90	10.332

Fontes: Secretaria Judiciária; STJ (Sistema Justiça).

Nos processos do Ministro Presidente no NARER estão computados também os feitos processados pela Corte Especial. Nos processos registrados ao Ministro Presidente, não estão incluídos os Ag/RE, Ag/RMS, Ag/RHC, Prc e RPV.

(1) Ministra Presidente do STJ. (2) Ministro Vice-Presidente. (3) Ministro Corregedor-Geral da Justiça Federal. (4) Ministro Corregedor Nacional de Justiça. (5) Estão computados os processos registrados e decisões proferidas pelo Ministro Paulo de Tarso Sanseverino no NARER conforme Portaria N° 435 de 20/08/2014. (6) Estão computados os processos registrados ao Ministro Paulo de Tarso Sanseverino como Presidente da Comissão Gestora de Precedentes conforme Portaria N° 475 de 11/11/2016

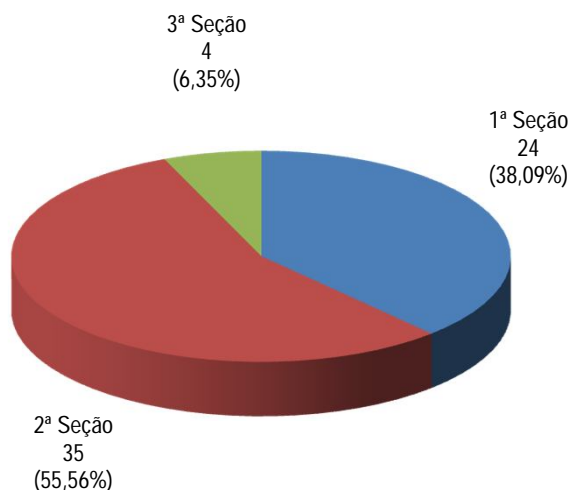
Processos distribuídos e registrados - Janeiro a Julho de 2017

Classes de Feitos Relatores	Ag	AIA	APn	AR	AREsp	Caul nom Crim	CC	Com	CR	EAg	EAREsp	EREsp	Exe	Ex Imp	Ex Susp	HC	HD	HDE	IDC	Inq	MI	MS	Pet	PUIL	Queb Sig	Rcl	Re Co Ap	REsp	RHC	RMS	RO	Rp	RvCr	Sd	SIR DR	SLS	SS	TP	Total				
Ministra Presidente	76	2		65	45.831		124		788	1	194	59	3	3	6	213		593			2	440	39			631		3.980		2			174			47	26	130	53.429				
Felix Fischer	2		1		698	3	55									2.440					5	3	9		1	7	7	552	744	18			5	8				22	4.580				
Francisco Falcão	3		2	5	2.378		137									1				1	13	1	10		7	7	1.663	2	176									3	4.405				
Nancy Andrighi	3			1	2.207		127									11					3	2	7			43	1	793	5	15								14	3.232				
Laurita Vaz (1)																																											
João Otávio de Noronha (4)																																											
Humberto Martins (2)			2				1														1	1																		6			
Maria Thereza de Assis Moura	1		1		689		54				1	4				2.489			1	2	1	3			14		552	782	14				3	3					13	4.627			
Herman Benjamin	2		1		94		1					11				3					4	1	10		6	1	3.979	1	166	3									13	4.297			
Napoleão Nunes Maia Filho	7			7	2.366		128					1				3					4	13		16	14		1.681		168										11	4.422			
Jorge Mussi	1				714		49									2.457					2	2	2		14		556	756	18										15	4.592			
Og Fernandes	5		1	4	2.420		131								2	2	1				3	10		6	12		1.690		180										13	4.481			
Luis Felipe Salomão				2	2.203	1	73					1	2			4					1	5	9	1	38		698	3	9										13	3.068			
Mauro Campbell Marques (3)	9			3	2.283		128						4			4					2	15	1	10	7	3	1.868		157			1							12	4.512			
Benedito Gonçalves	6		1	7	2.314		121						1			6	1				1	12	3	21	12		1.823		168										12	4.513			
Raul Araújo					2.138		54				1	1				11					5		17		1	10	17	658	4	13	1								14	2.954			
Paulo de Tarso Sanseverino	2				2.076		126									9							11		26		652	2	16											10	2.930		
Isabel Gallotti				4	2.049		116									8						1	9	1	27		661	3	8	1										20	2.908		
Antonio Carlos Ferreira				3	2.377		103					1				8							10		33		664	3	10											13	3.225		
Villas Bôas Cueva	1				2.062		123						1			7						1	6	1	40		718	1	11											21	2.993		
Sebastião Reis Júnior	1				712		25									2.521						2			12		528	753	7											19	4.581		
Marco Buzzi	2			5	2.126		177									5						1	9		36		709	5	8											18	3.101		
Marco Aurélio Bellizze				1	2.056		178								1	6						1	6		32		680	5	5												15	2.986	
Assusete Magalhães	2			4	2.363		136									3						17		23	9		1.715	1	158												10	4.441	
Sérgio Kukina	2			1	2.375		118	2			1	1				5						6		18	9		1.739	1	174	2											10	4.464	
Moura Ribeiro				3	1.992		117									4						1	8	1	33		731	1	8												20	2.919	
Regina Helena Costa	7				1.608		117						3			1						17	1	14	15		2.403		178												7	4.371	
Rogério Schietti Cruz	1				637		30									2.553						3			12		505	785	14												18	4.559	
Nefi Cordeiro	1				640		60									2.558						2	1		11		547	744	13												17	4.595	
Gurgel de Faria	6			4	2.417		112									3						10	1	14	7		1.637	1	184												4	4.400	
Reynaldo Soares da Fonseca	1				696		53					3	2			2.494						1			13		506	798	12												11	4.592	
Ribeiro Dantas					697		51									2.472									10		531	728	21													22	4.533
Antonio Saldanha Palheiro	1				691		40					3				2.446						4	4		11		520	787	19												22	4.549	
Joel Ilan Paciornik					704		53					1				2.440						2	2		6		523	796	12												29	4.573	
Ministro designado (5)					3																						2															5	
Presidente da Comissão (6)					2																		2				112															120	
Presidente da 1ª Seção													45												1																		60
Presidente da 2ª Seção													1																														1
Presidente da 3ª Seção													9																														10
Total	142	2	9	119	94.618	4	2.918	2	788	1	205	91	58	3	9	25.187	2	593	1	34	3	603	169	136	2	1.158	29	36.576	7.711	1.962	7	1	198	45	4	47	26	571	174.034				

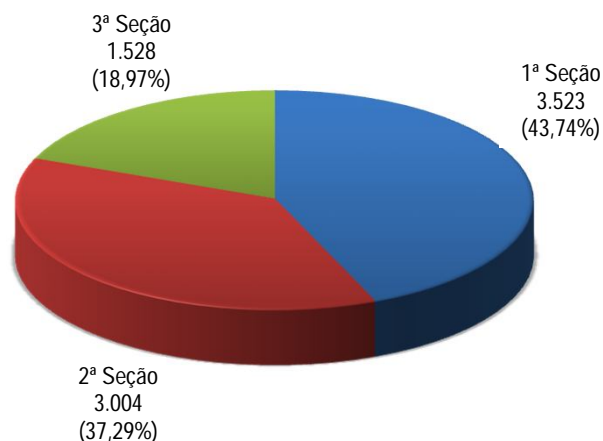
Fontes: Secretaria Judiciária; STI (Sistema Justiça).

(1) Ministra Presidente do STJ. (2) Ministro Vice-Presidente. (3) Ministro Corregedor-Geral da Justiça Federal. (4) Ministro Corregedor Nacional de Justiça. (5) Estão computados os processos registrados e decisões proferidas pelo Ministro Paulo de Tarso Sanseverino no NARER conforme Portaria N° 435 de 20/08/2014. (6) Estão computados os processos registrados ao Ministro Paulo de Tarso Sanseverino como Presidente da Comissão Gestora de Precedentes conforme Portaria N° 475 de 11/11/2016.

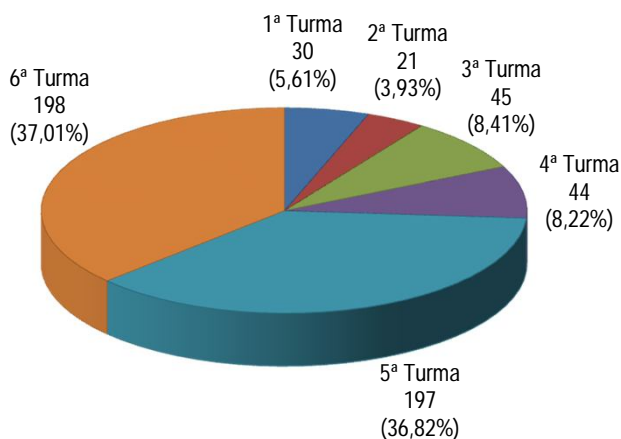
Processos Julgados nas Seções Julho de 2017



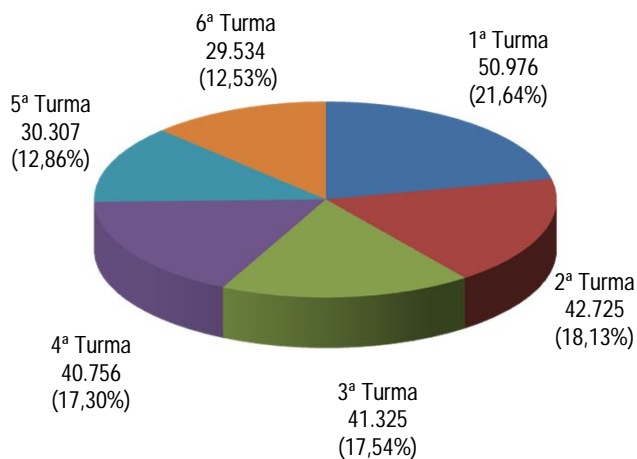
Processos Julgados nas Seções Janeiro a Julho de 2017



Processos Julgados nas Turmas Julho de 2017



Processos Julgados nas Turmas Janeiro a Julho de 2017



Fontes: NARER; Coordenadorias: Corte Especial, Seções e Turmas; Gabinetes de Ministros; STI (Sistema Justiça).

Nota: Estão incluídos os processos julgados em sessão e os decididos monocraticamente.

Decisões colegiadas e monocráticas - Julho de 2017

Relatores	Decisões Colegiadas											Decisões Monocráticas (6) (B)	Subtotal C=(A+B)	Liminares (D)	Decisões Interlocutórias (E)	Total Geral (C+D+E)
	Corte Especial	1ª Seção	2ª Seção	3ª Seção	1ª Turma	2ª Turma	3ª Turma	4ª Turma	5ª Turma	6ª Turma	Total (A)					
Ministra Presidente												605	605	4.574	85	5.264
Ministro Vice-Presidente																
Felix Fischer																
Francisco Falcão																
Nancy Andrighi																
Laurita Vaz (1)																
João Otávio de Noronha (4)																
Humberto Martins (2)																
Maria Thereza de Assis Moura																
Herman Benjamin																
Napoleão Nunes Maia Filho																
Jorge Mussi																
Og Fernandes																
Luis Felipe Salomão																
Mauro Campbell Marques (3)																
Benedito Gonçalves																
Raul Araújo																
Paulo de Tarso Sanseverino																
Isabel Gallotti																
Antonio Carlos Ferreira																
Villas Bôas Cueva																
Sebastião Reis Júnior																
Marco Buzzi																
Marco Aurélio Bellizze																
Assusete Magalhães																
Sérgio Kukina																
Moura Ribeiro																
Regina Helena Costa																
Rogério Schiatti Cruz																
Nefi Cordeiro																
Gurgel de Faria																
Reynaldo Soares da Fonseca																
Ribeiro Dantas																
Antonio Saldanha Palheiro																
Joel Ilan Paciornik																
Presidente da Comissão (5)																
Presidente da 1ª Seção																
Presidente da 2ª Seção																
Total												605	605	4.574	85	5.264

Fontes: NARER; Coordenadorias: Corte Especial, Seções e Turmas; Gabinetes de Ministros; STI (Sistema Justiça).

Nota: Estão incluídos 9 AgInt, AgRg, e 9 EDcl, totalizando 18 feitos no mês. Nos processos do Min Presidente estão incluídos os feitos de sua competência e as decisões decorrentes do disposto no art. 21, XIII, letra "c" do RISTJ.

(1) Ministra Presidente do STJ. (2) Ministro Vice-Presidente do STJ. (3) Ministro Corregedor-Geral da Justiça Federal. (4) Ministro Corregedor Nacional de Justiça. (5) Estão computados os processos registrados ao Ministro Paulo de Tarso Sanseverino como Presidente da Comissão Gestora de Precedentes conforme Portaria Nº 475 de 11/11/2016. (6) Decisões terminativas: art. 34, incisos VII, IX, XI, XVI, XVII, do RISTJ; art. 38 da Lei nº 8.038/90.

Decisões colegiadas e monocráticas (5) no mês de Julho de 2017

Classes de Feitos Relatores																					Sub- total	AgInt	AgRg	EDcl	Subtotal (c/AgRg, AgInt e EDcl)	Liminares	Decisões Interlo- cutórias	Total							
	Ag	APn	AR	AREsp	CC	CR	EAg	EAREsp	Emb Exe	EREsp	Exe	HC	Inq	MS	Pet	PUIL	Rcl	Re Co Ap	REsp	RHC									RMS	Rv Cr	Sd	SE	SLS	SS	TP
Ministra Presidente	3			106	5	1		2		1		274		11			43		6	112	1	2			3	2	15	587	9		9	605	4.574	85	5.264
Ministro Vice-Presidente																																			
Felix Fischer																																			
Francisco Falcão																																			
Nancy Andrichi																																			
Laurita Vaz (1)																																			
João Otávio de Noronha (4)																																			
Humberto Martins (2)																																			
Maria Thereza de Assis Moura																																			
Herman Benjamin																																			
Napoleão Nunes Maia Filho																																			
Jorge Mussi																																			
Og Fernandes																																			
Luis Felipe Salomão																																			
Mauro Campbell Marques (3)																																			
Benedito Gonçalves																																			
Raul Araújo																																			
Paulo de Tarso Sanseverino																																			
Isabel Gallotti																																			
Antonio Carlos Ferreira																																			
Villas Bôas Cueva																																			
Sebastião Reis Júnior																																			
Marco Buzzi																																			
Marco Aurélio Bellizze																																			
Assusete Magalhães																																			
Sérgio Kukina																																			
Moura Ribeiro																																			
Regina Helena Costa																																			
Rogério Schiatti Cruz																																			
Nefi Cordeiro																																			
Gurgel de Faria																																			
Reynaldo Soares da Fonseca																																			
Ribeiro Dantas																																			
Antonio Saldanha Palheiro																																			
Joel Ilan Paciornik																																			
Total	3			106	5	1		2		1		274		11			43		6	112	1	2			3	2	15	587	9		9	605	4.574	85	5.264

Fontes: NARER; Coordenadorias: Corte Especial, Seções e Turmas; Gabinetes de Ministros; STJ (Sistema Justiça).

Nota: Nos processos do Ministro Presidente estão incluídos os feitos de sua competência e as decisões decorrentes do disposto no art. 21, inciso XIII, letra "c" do RISTJ.

(1) Ministra Presidente do STJ. (2) Ministro Vice-Presidente do STJ. (3) Ministro Corregedor-Geral da Justiça Federal. (4) Ministro Corregedor Nacional de Justiça. (5) Decisões terminativas: art. 34, incisos VII, IX, XI, XVI, XVII, XVIII do RISTJ; art. 38 da Lei nº 8.038/90.

Decisões colegiadas e monocráticas - Janeiro a Julho de 2017

Relatores	Decisões Colegiadas											Decisões Monocráticas (B)	Subtotal C=A+B	Liminares (D)	Decisões Interlocutórias (E)	Total Geral (C+D+E)
	Corte Especial	1ª Seção	2ª Seção	3ª Seção	1ª Turma	2ª Turma	3ª Turma	4ª Turma	5ª Turma	6ª Turma	Total (A)					
Ministra Presidente	70										70	43.172	43.242	7.043	1.369	51.654
Ministro Vice-Presidente	913					7					920	48	968	2	102	1.072
Felix Fischer	38			19					1.576		1.633	3.548	5.181	1.956	170	7.307
Francisco Falcão	13	23				1.164					1.200	3.616	4.816	13	131	4.960
Nancy Andrighi (5)	21		45				2.826				2.892	6.908	9.800	102	681	10.583
Laurita Vaz (1)												4	4			4
João Otávio de Noronha (4)	32										32	9	41		2	43
Humberto Martins (2)												18	18		3	21
Maria Thereza de Assis Moura	29			31						1.372	1.432	3.060	4.492	1.700	145	6.337
Herman Benjamin	25	54				4.194					4.273	2.812	7.085	12	269	7.366
Napoleão Nunes Maia Filho	32	96			1.589						1.717	6.649	8.366	44	63	8.473
Jorge Mussi	9			14					1.145		1.168	4.535	5.703	1.722	317	7.742
Og Fernandes	58	106				1.768					1.932	8.096	10.028	30	115	10.173
Luis Felipe Salomão	22		25						1.411		1.458	4.131	5.589	34	92	5.715
Mauro Campbell Marques (3)	36	72				1.590					1.698	5.307	7.005	13	144	7.162
Benedito Gonçalves	22	52			1.880						1.954	8.732	10.686	19	755	11.460
Raul Araújo	11		27						1.217		1.255	4.468	5.723	68	166	5.957
Paulo de Tarso Sanseverino			47				1.217				1.264	4.701	5.965	91	205	6.261
Isabel Gallotti	1		46						1.227		1.274	4.420	5.694	60	45	5.799
Antonio Carlos Ferreira	1		37						1.220		1.258	5.587	6.845	99	40	6.984
Villas Bôas Cueva	1		46				1.655				1.702	4.426	6.128	80	11	6.219
Sebastião Reis Júnior				2						870	872	4.232	5.104	1.279	76	6.459
Marco Buzzi			91						1.077		1.168	6.369	7.537	60	58	7.655
Marco Aurélio Bellizze			12				1.114				1.126	3.693	4.819	154	71	5.044
Assusete Magalhães		56				1.557					1.613	6.393	8.006	21	78	8.105
Sérgio Kukina		35			1.425						1.460	5.181	6.641	18	70	6.729
Moura Ribeiro	1		24						1.193		1.218	3.772	4.990	83	64	5.137
Regina Helena Costa		53			2.702						2.755	7.095	9.850	27	72	9.949
Rogério Schietti Cruz				25						1.067	1.092	4.811	5.903	1.461	85	7.449
Nefi Cordeiro				19						1.041	1.060	5.566	6.626	1.477	67	8.170
Gurgel de Faria		54			1.868						1.922	7.795	9.717	34	71	9.822
Reynaldo Soares da Fonseca				38					2.061		2.099	3.546	5.645	1.919	130	7.694
Ribeiro Dantas				24					2.442		2.466	4.130	6.596	1.650	39	8.285
Antonio Saldanha Palheiro	2			75						1.030	1.107	4.684	5.791	1.823	93	7.707
Joel Ilan Paciornik				12					1.461		1.473	4.280	5.753	1.688	213	7.654
Ministro designado (6)												363	363		37	400
Presidente da Comissão (7)												4	4		1	5
Presidente da 1ª Seção		4									4	6	10		3	13
Presidente da 2ª Seção												6	6		4	10
Presidente da 3ª Seção				7							7	281	288			288
Presidente da 3ª Turma															4	4
Ministros aposentados					2	1					3		3			3
Total	1.337	605	400	266	9.466	10.281	8.005	6.152	8.685	5.380	50.577	196.454	247.031	24.782	6.061	277.874

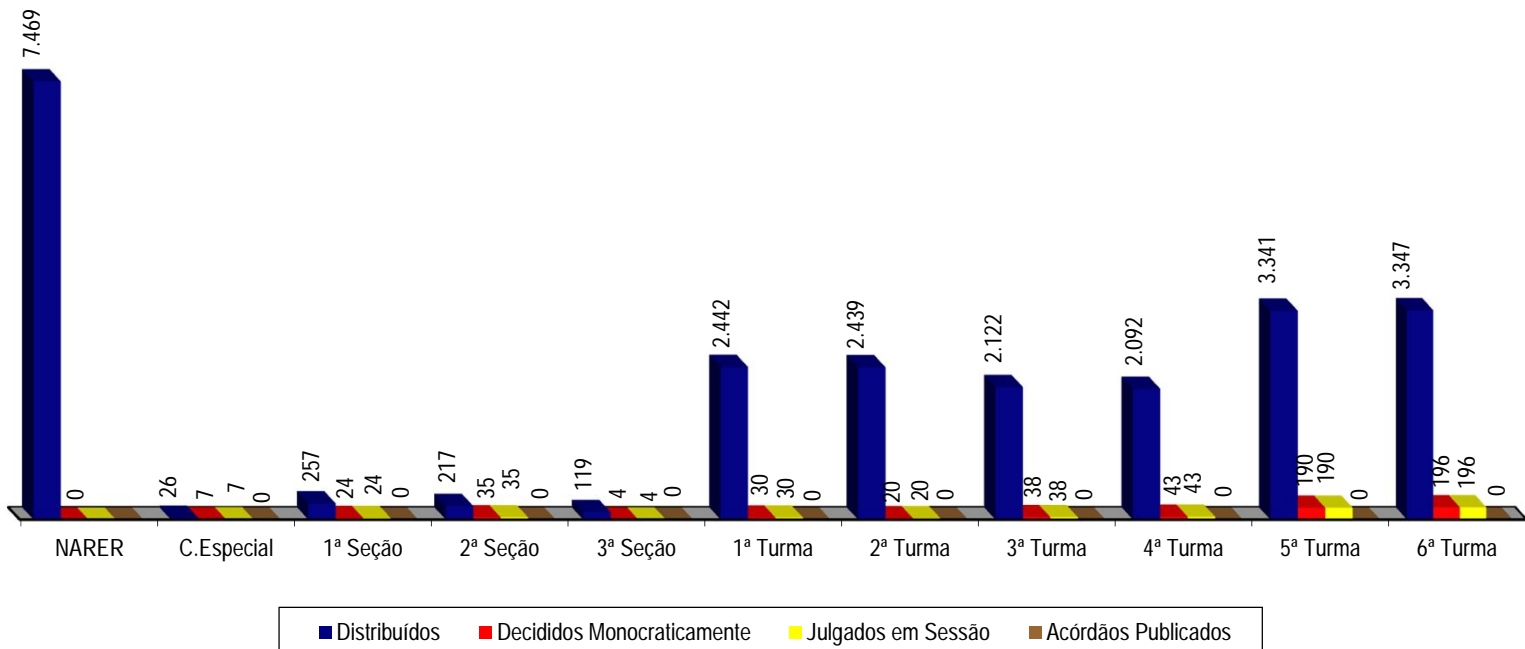
Fontes: NARER; Coordenadorias: Corte Especial, Seções e Turmas; Gabinetes de Ministros; STI (Sistema Justiça).

Nota: Nos processos julgados estão incluídos 29.021 AgInt, 8.304 AgRg e 13.847 EDcl, totalizando 51.172 feitos no ano. Nos processos do Min. Presidente estão incluídos os feitos de sua competência e as decisões decorrentes do disposto no art. 21, XIII, letra "c" do RISTJ.

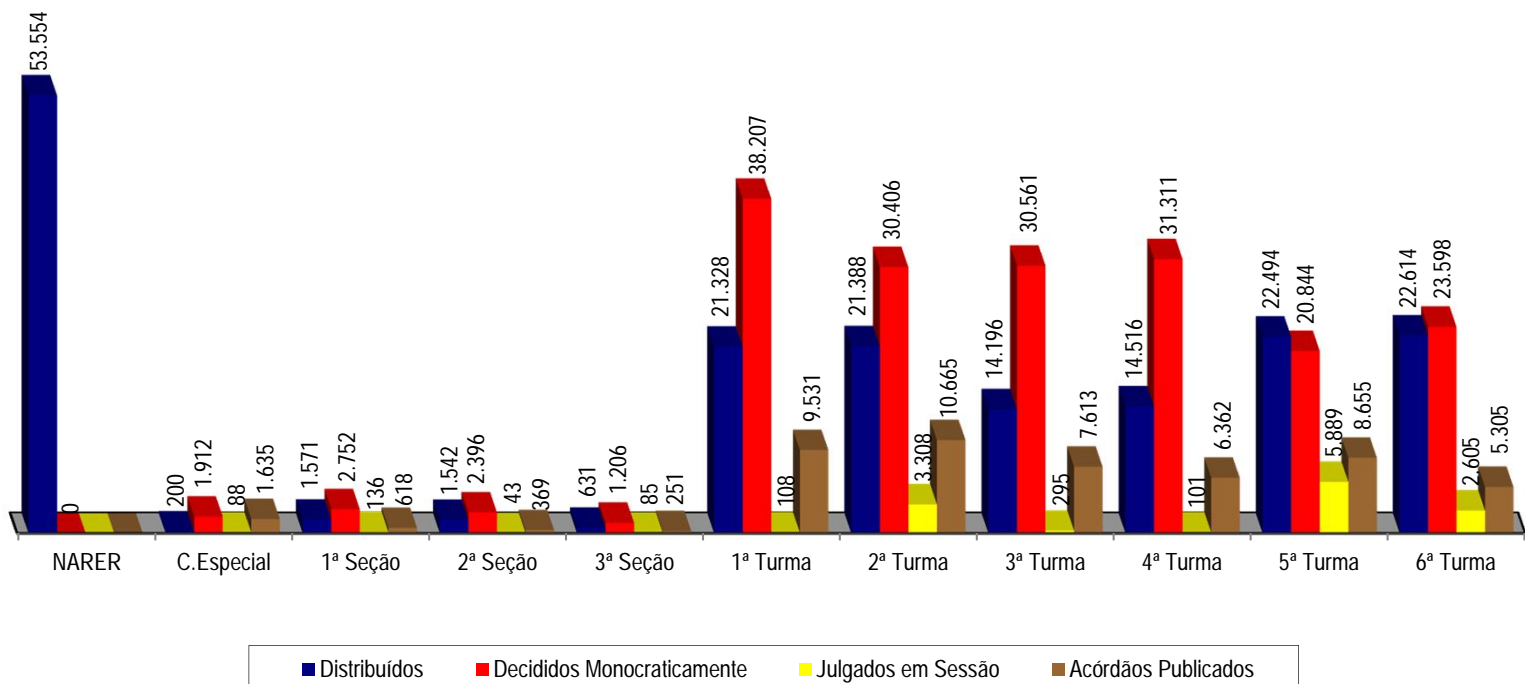
(1) Ministra Presidente do STJ. (2) Ministro Vice-Presidente. (3) Ministro Corregedor-Geral da Justiça Federal. (4) Ministro Corregedor Nacional de Justiça. (5) Computadas 2.456 decisões monocráticas no período de 1/4/2017 a 30/6/2017 cujas minutas foram elaboradas pela Força Tarefa. (6) Estão computados os processos registrados proferidas pelo Ministro Paulo de Tarso Sanseverino no NARER conforme Portaria N° 435 de 20/08/2014. (7) Estão computados os processos registrados ao Ministro Paulo de Tarso Sanseverino como Presidente da Comissão Gestora de Precedentes conforme Portaria N° 475 de 11/11/2016. (8) Decisões terminativas: art. 34, incisos VII, IX, XI, XVI, XVII, XVIII do RISTJ: art. 38 da Lei n° 8.038/90.

Processos registrados, distribuídos, julgados e acórdãos publicados

Julho de 2017



Janeiro a Julho de 2017



Fontes: Secretaria Judiciária; NARER; Coordenadorias: Corte Especial, Seções e Turmas; Gabinetes de Ministros; STI (Sistema Justiça).

Nota: Nos processos da Corte Especial estão incluídos os processos distribuídos e decididos monocraticamente referentes a processos registrados (exceto os AG, AG/RE, AG/RHC, Prc, REsp e RPV) - competência do Ministro Presidente - processados no âmbito do referido Órgão Julgador.

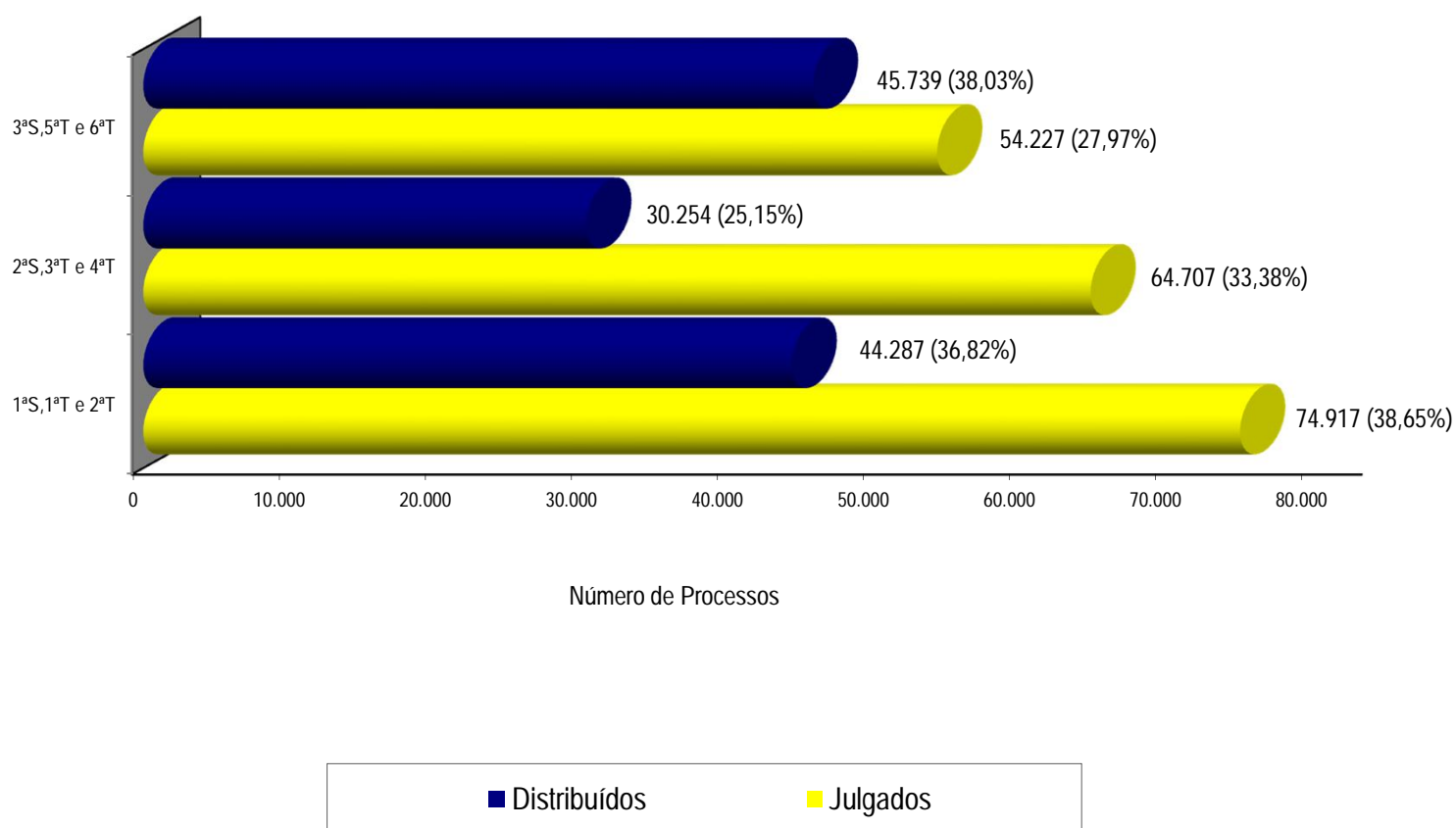
Nos processos julgados não estão incluídos 9 Agravos Internos e 9 Embargos de Declaração, totalizando 18 feitos no mês e 29.021 Agravos Internos, 8.304 Agravos

Regimentais e 13.847 Embargos de Declaração, totalizando 51.172 feitos no ano.

Os dados do NARER são referentes a processos registrados.

Processos distribuídos e julgados nas Seções e respectivas Turmas

Período: 01/01/2017 a 31/07/2017



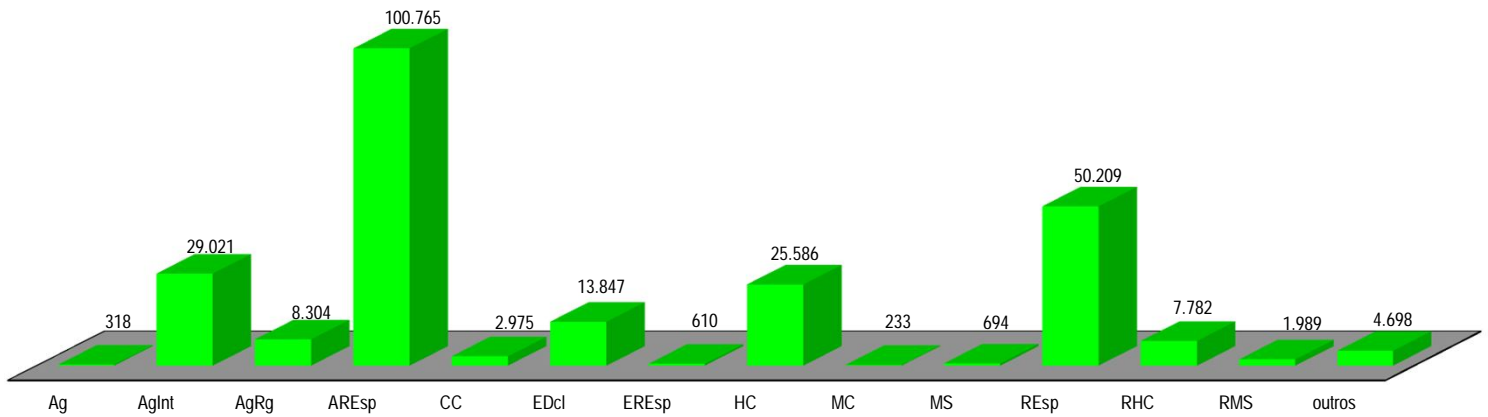
Fontes: Secretaria Judiciária; Coordenadorias: Seções e Turmas; Gabinetes de Ministros; STI (Sistema Justiça).

Notas: Computados processos distribuídos no(s) mês(es) e/ou ano(s) anterior(es).

Estão incluídos os processos decididos monocraticamente.

Nos processos julgados não estão incluídos os Agravos Internos, os Agravos Regimentais, e os Embargos de Declaração, em número de 51.172 feitos.

Processos Julgados - Janeiro a Julho de 2017



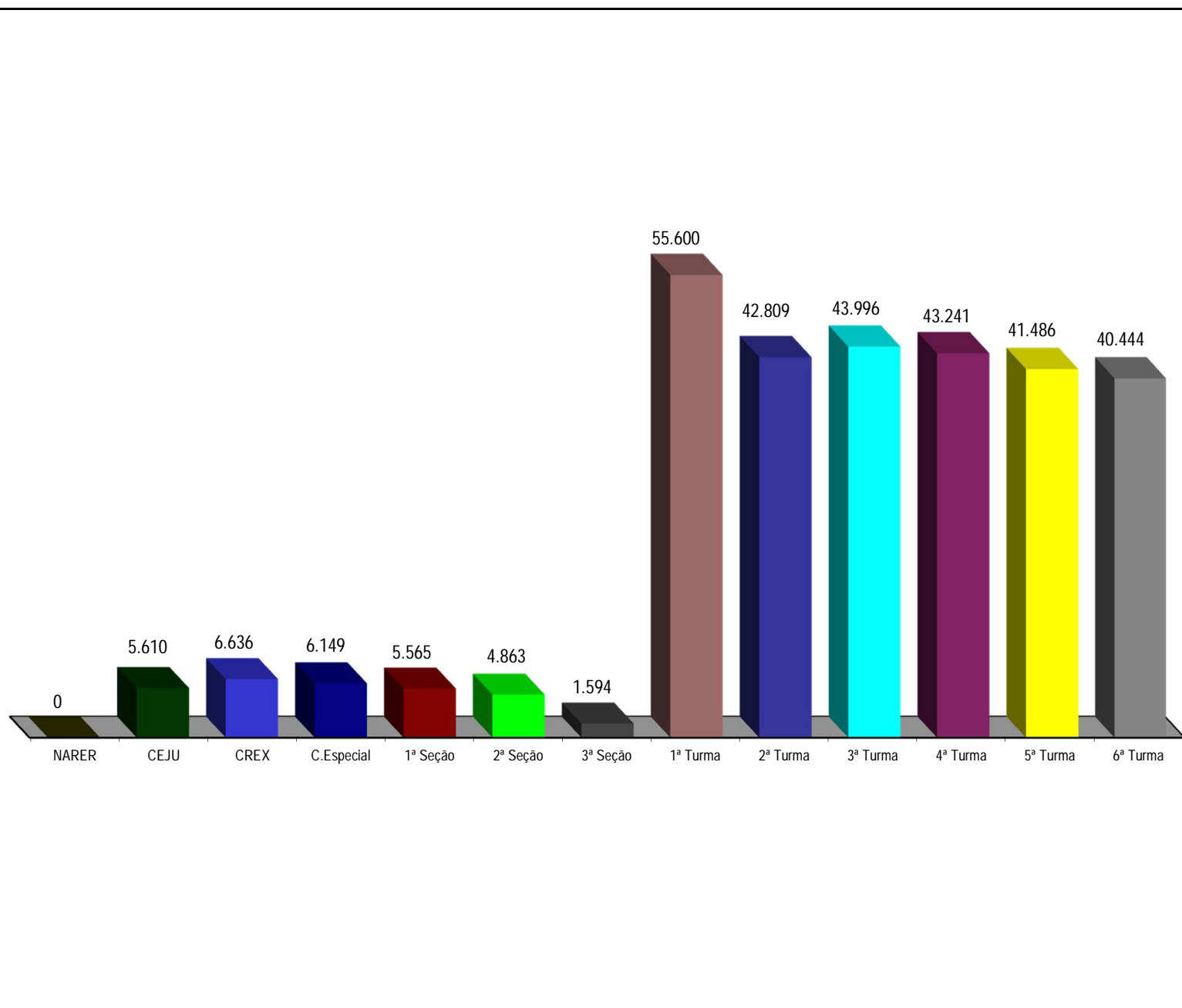
Outros											
AIA	3	EAg	12	HD	2	MI	2	Rp	2	SIRDR	3
APn	19	EmbExe	29	HDE	235	Pet	194	RvCr	166	SLS	43
AR	142	ExImp	4	IDC		PUIL	131	SD	36	SS	17
CaulnomCrim	2	ExSusp	7	IF	3	Rcl	1.383	SE	285	TP	331
CR	674	ExVerd		IJ	1	ReCoAp	22	SEC	40		
EAREsp	582	Exe	277	Inq	48	RO	3	SL			

Fontes: NARER; Coordenadorias: Corte Especial, Seções e Turmas; Gabinetes de Ministros; STI (Sistema Justiça).

Nota : No gráfico acima estão incluídos os 50.577 (20,47%) processos julgados em sessão e 196.454 (79,53%) decididos monocraticamente, totalizando 247.031 feitos.

Publicações feitas pelo NARER e Coordenadorias

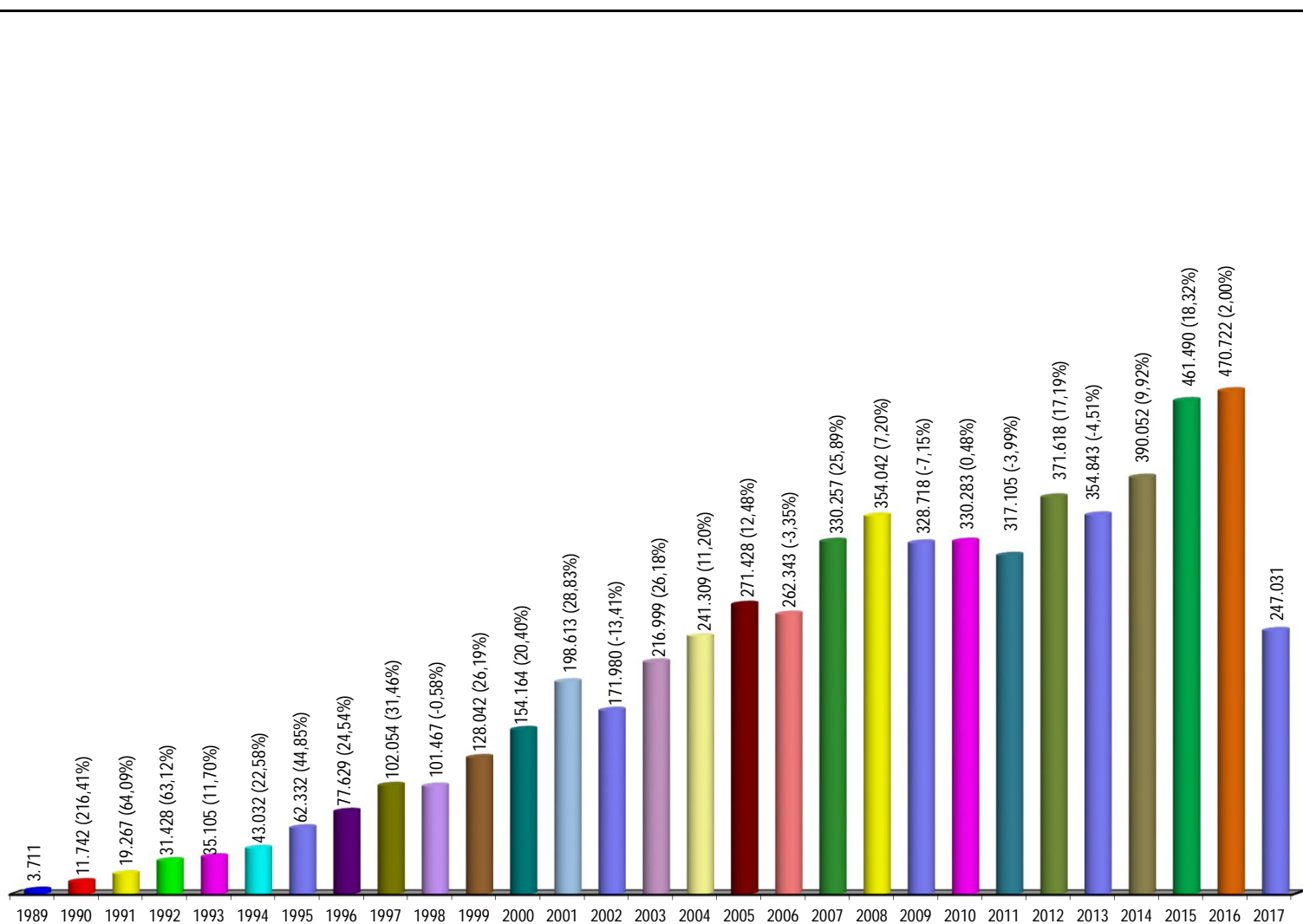
Período: Janeiro a Julho de 2017



Fontes: NARER; Coordenadorias da Corte Especial, Seções, Turmas, Recursos Extraordinários e Execução Judicial; STI (Sistema Justiça).

Nota: Nos dados acima estão computadas também as publicações de "vistas".

Processos julgados no período de 07/04/1989 a 31/07/2017, com percentual em relação ao ano anterior



Fontes: NARER; Coordenadorias: Corte Especial, Seções e Turmas; Gabinetes de Ministros; STI (Sistema Justiça).

Notas: Nos processos julgados estão incluídos os 55.303 Agravos Internos, 718.661 Agravos Regimentais e 345.929 Embargos de Declaração totalizando 1.119.893 feitos.

Processos Julgados: 6.088.806

Processos distribuídos, julgados e pendentes de 1º julgamento Período: 07/04/1989 a 31/07/2017

Processo Ano	Pendientes do(s) ano(s) anterior(res) (A)	Distribuídos (B)	Julgados					Pendientes do ano H = (B - C)		Pendientes Acumulados I = (A + H)	
			Processo Principal (C)	AgInt (D)	AgRg (E)	EDcl (F)	Total de Julgados G = (C+D+E+F)	Valor Absoluto	(%)	Valor Absoluto	(%)
1989	..	6.103	3.550		90	71	3.711	2.553	41,83	2.553	41,83
1990	2.553	14.087	10.829		507	406	11.742	3.258	23,13	5.811	28,78
1991	5.811	23.368	17.527		1.139	601	19.267	5.841	25,00	11.652	26,75
1992	11.652	33.872	28.673		1.926	829	31.428	5.199	15,35	16.851	21,76
1993	16.851	33.336	31.295		2.372	1.438	35.105	2.041	6,12	18.892	17,06
1994	18.892	38.670	39.034		2.378	1.620	43.032	-364	-0,94	18.528	12,40
1995	18.528	68.576	57.338		3.245	1.749	62.332	11.238	16,39	29.766	13,65
1996	29.766	77.032	71.122		4.263	2.244	77.629	5.910	7,67	35.676	12,09
1997	35.676	96.376	91.263		7.095	3.696	102.054	5.113	5,31	40.789	10,42
1998	40.789	92.107	85.694		10.591	5.182	101.467	6.413	6,96	47.202	9,76
1999	47.202	118.977	116.024		7.441	4.577	128.042	2.953	2,48	50.155	8,32
2000	50.155	150.738	136.180		11.741	6.243	154.164	14.558	9,66	64.713	8,59
2001	64.713	184.478	179.364		13.952	5.297	198.613	5.114	2,77	69.827	7,45
2002	69.827	155.959	149.722		14.852	7.406	171.980	6.237	4,00	76.064	6,95
2003	76.064	226.440	189.778		17.853	9.368	216.999	36.662	16,19	112.726	8,54
2004	112.726	215.411	203.041		27.164	11.104	241.309	12.370	5,74	125.096	8,15
2005	125.096	211.128	222.529		32.770	16.129	271.428	-11.401	-5,40	113.695	6,51
2006	113.695	251.020	222.245		26.346	13.752	262.343	28.775	11,46	142.470	7,13
2007	142.470	313.364	277.810		35.864	16.583	330.257	35.554	11,35	178.024	7,70
2008	178.024	271.521	274.247		51.195	28.600	354.042	-2.726	-1,00	175.298	6,79
2009	175.298	292.103	254.955		48.437	25.326	328.718	37.148	12,72	212.446	7,39
2010	212.446	228.981	248.625		55.904	25.754	330.283	-19.644	-8,58	192.802	6,21
2011	192.802	290.901	248.237		46.339	22.529	317.105	42.664	14,67	235.466	6,94
2012	235.466	289.524	287.293		59.838	24.487	371.618	2.231	0,77	237.697	6,45
2013	237.697	309.677	274.465		56.483	23.895	354.843	35.212	11,37	272.909	6,83
2014	272.909	314.316	306.491		59.915	23.646	390.052	7.825	2,49	280.734	6,52
2015	280.734	332.905	358.813		76.106	26.571	461.490	-25.908	-7,78	254.826	5,49
2016	254.826	335.779	386.910	26.282	34.551	22.979	470.722	-51.131	-15,23	203.695	4,09
2017	203.695	174.034	195.859	29.021	8.304	13.847	247.031	-21.825	-12,54	181.870	3,53
Total		5.150.783	4.968.913	55.303	718.661	345.929	6.088.806	181.870	3,53

Fontes: Secretaria Judiciária; NARER; Coordenadorias: Corte Especial, Seções e Turmas; Gabinetes de Ministros; STI (Sistema Justiça).

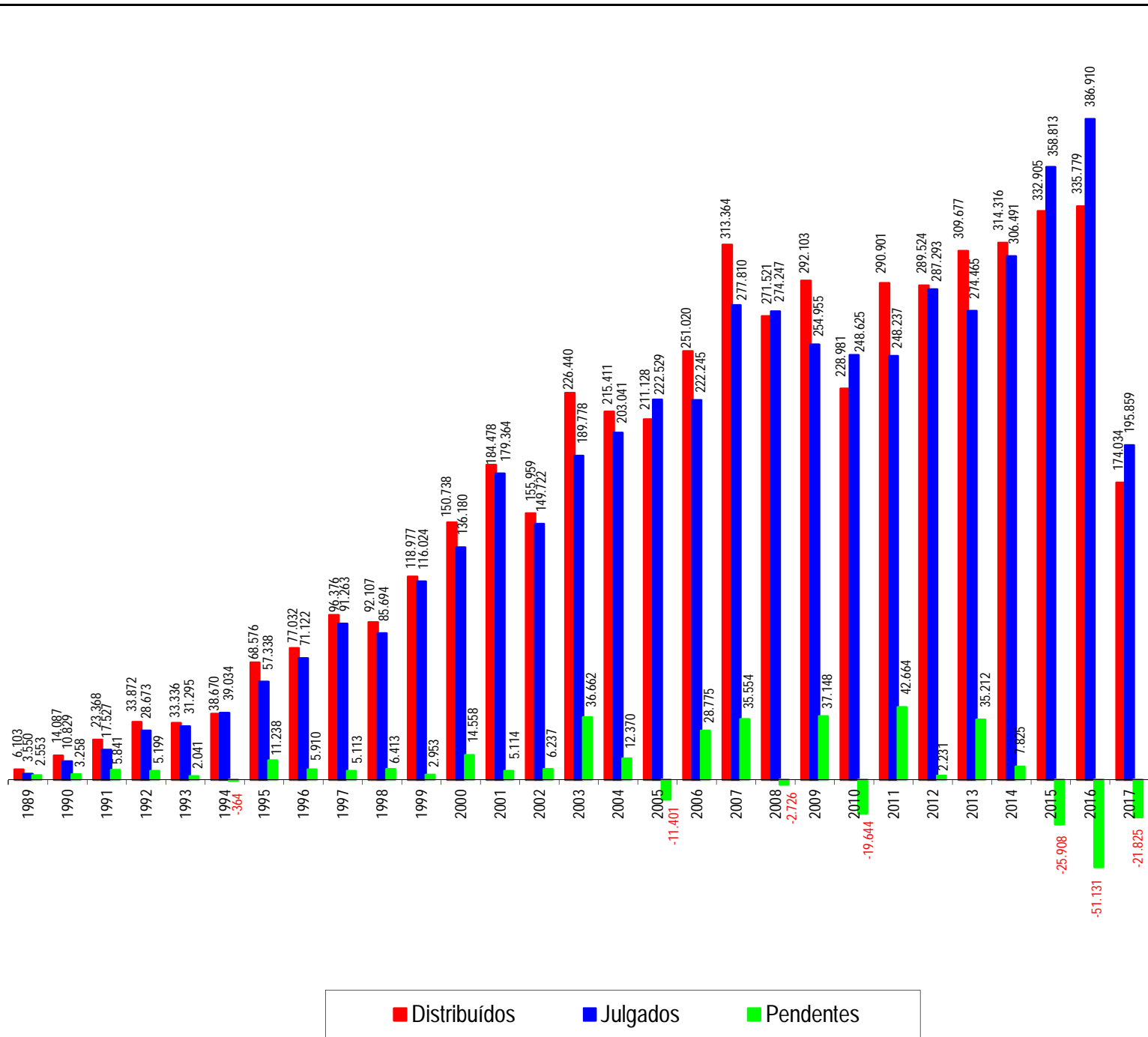
Notas: Sinal convencional utilizado:

.. Não se aplica dado numérico.

Os números negativos em 1994, 2005, 2008, 2010, 2015, 2016 e 2017 são decorrentes de processos distribuídos em períodos anteriores e que foram julgados nos citados anos.

Processos distribuídos, julgados e pendentes de 1º julgamento

Período: 07/04/1989 a 31/07/2017



Fontes: Secretaria Judiciária; NARER; Coordenadorias: Corte Especial, Seções e Turmas; Gabinetes de Ministros; STI (Sistema Justiça).

Notas: Total de distribuídos: 5.150.783

Total de julgados: 4.968.913

Total de pendentes: 181.870

Nos processos julgados não estão incluídos os Agravos Regimentais, Agravos Internos e os Embargos de Declaração, em número de 1.119.893 feitos.

Os números negativos em 1994, 2005, 2008, 2010, 2015, 2016 e 2017 são decorrentes de processos distribuídos no(s) ano(s) anterior(es) e que foram julgados nos citados anos.



Petições/recursos protocolizados

Período: Julho de 2017


Tipos de recursos Relatores	ARE	Agravo Interno	Agravo Regimental	Embargos de Declaração	Embargos de Divergência	Embargos Infringentes	Recurso Extraordinário	Recurso Ordinário	Outros	Total
Ministra Presidente	1	558	23	59			21		1.760	2.422
Ministro Vice-Presidente	63	35	4	13			55	3	526	699
Felix Fischer		5	22	6			2	6	1.285	1.326
Francisco Falcão		53		15	2				233	303
Nancy Andrichi		172		29	5		18		408	632
Laurita Vaz (1)									1	1
João Otávio de Noronha (4)		1							2	3
Humberto Martins (2)				1					16	17
Maria Thereza de Assis Moura		8	17	2	1		3	2	1.225	1.258
Herman Benjamin		29		94	17		4		371	515
Napoleão Nunes Maia Filho		122		60	8		6		442	638
Jorge Mussi		2	15	6	1		3	1	1.455	1.483
Og Fernandes		110		32	6		1		506	655
Luis Felipe Salomão		23		7	3		5		274	312
Mauro Campbell Marques (3)		89	1	53	11		5	1	360	520
Benedito Gonçalves		293		55	4		4		532	888
Raul Araújo		90		15	4		9		492	610
Paulo de Tarso Sanseverino		71		18	6		10		391	496
Isabel Gallotti		57		11	15		4		363	450
Antonio Carlos Ferreira		43		3	3		9		330	388
Villas Bôas Cueva		74		20	1		5		270	370
Sebastião Reis Júnior		4	23	2			2	2	1.234	1.267
Marco Buzzi		88	1	30	6		7		430	562
Marco Aurélio Bellizze		66		19	1		2		297	385
Assusete Magalhães		96		39	17		4		379	535
Sérgio Kukina		69		18	5		3		434	529
Moura Ribeiro		58		26			1		304	389
Regina Helena Costa		110		32	9		8		517	676
Rogério Schietti Cruz		6	30	7			4	2	1.253	1.302
Nefi Cordeiro		5	22	6	1		6		1.480	1.520
Gurgel de Faria		108		22	5		9		520	664
Reynaldo Soares da Fonseca		2	23				4	5	1.126	1.160
Ribeiro Dantas		6	22	3	1		5	4	1.328	1.369
Antonio Saldanha Palheiro		4	23	3			2	3	1.474	1.509
Joel Ilan Paciornik		2	14	6	1		10	1	1.354	1.388
Presidente da 1ª Seção									23	23
Presidente da 2ª Seção									1	1
Presidente da 3ª Seção									30	30
Ministro designado (5)		1							1	2
Presidente da Comissão Gestora (6)									8	8
Sec. Órgãos Julgadores (7)			3						503	506
Total	64	2.460	243	712	133		231	30	23.938	27.811

Fontes: Secretaria Judiciária; STI (Sistema Justiça).

(1) Ministra Presidente do STJ. (2) Ministro Vice-Presidente do STJ. (3) Ministro Corregedor-Geral da Justiça Federal. (4) Ministro Corregedor Nacional de Justiça. (5) Estão computados os processos registrados e decisões proferidas pelo Ministro Paulo de Tarso Sanseverino no NARER conforme Portaria Nº 435 de 20/08/2014. (6) Estão computados os processos registrados ao Ministro Paulo de Tarso Sanseverino como Presidente da Comissão Gestora de Precedentes conforme Portaria Nº 475 de 11/11/2016. (7) Computadas as petições sem destinatários bem como as endereçadas aos Ministros aposentados.

Petições/recursos protocolizados

Período: Janeiro a Julho de 2017

Tipos de recursos Relatores										
	ARE	Agravo Interno	Agravo Regimental	Embargos de Declaração	Embargos de Divergência	Embargos Infringentes	Recurso Extraordinário	Recurso Ordinário	Outros	Total
Ministra Presidente	8	2.079	58	1.654	161		40	1	21.150	25.151
Ministro Vice-Presidente	764	742	463	1.034	28		2.208	539	11.591	17.369
Felix Fischer		46	501	135	58		5	7	14.834	15.586
Francisco Falcão		1.262	1	474	75		6		4.152	5.970
Nancy Andrighi		2.283	3	910	62		18		5.190	8.466
Laurita Vaz (1)									44	44
João Otávio de Noronha (4)		1	1	2	2		1		52	59
Humberto Martins (2)		18	1	25	35		2		250	331
Maria Thereza de Assis Moura		69	382	106	48		7	3	13.368	13.983
Herman Benjamin		420	2	799	60		8		3.992	5.281
Napoleão Nunes Maia Filho		1.592	3	633	71		12		6.247	8.558
Jorge Mussi		41	665	197	49		4	7	16.503	17.466
Og Fernandes		1.713	2	626	65		5	3	7.429	9.843
Luis Felipe Salomão		1.181	2	471	44		11		3.535	5.244
Mauro Campbell Marques (3)		1.613	5	776	77		6	1	5.306	7.784
Benedito Gonçalves		2.338	3	760	76		10		7.062	10.249
Raul Araújo		1.339	1	512	40		11	1	5.021	6.925
Paulo de Tarso Sanseverino		1.390		395	25		12		4.599	6.421
Isabel Gallotti	1	1.482	4	472	44		4		4.623	6.630
Antonio Carlos Ferreira		1.537	5	426	21		13		4.405	6.407
Villas Bôas Cueva		1.435	3	526	32		7		3.914	5.917
Sebastião Reis Júnior		55	422	94	7		8	4	13.931	14.521
Marco Buzzi		1.796	1	503	35		12		5.538	7.885
Marco Aurélio Bellizze		1.330	2	401	35		5		3.614	5.387
Assusete Magalhães		1.590		497	54		8	2	5.585	7.736
Sérgio Kukina		1.359		505	30		6		5.812	7.712
Moura Ribeiro	1	952		318	16		2		3.772	5.061
Regina Helena Costa		2.040		778	43		12		7.756	10.629
Rogério Schietti Cruz		62	503	142	4		7	5	14.981	15.704
Nefi Cordeiro	1	81	646	192	10		15	2	18.040	18.987
Gurgel de Faria		1.628	1	467	38		19	8	6.077	8.238
Reynaldo Soares da Fonseca		18	498	136	3		19	13	14.357	15.044
Ribeiro Dantas		30	511	192	14		16	13	16.056	16.832
Antonio Saldanha Palheiro		56	473	128	13		5	5	16.380	17.060
Joel Ilan Paciornik		13	516	140	11		20	7	15.177	15.884
Presidente da 1ª Seção				1					128	129
Presidente da 2ª Seção									15	15
Presidente da 3ª Seção		6		96					1.556	1.658
Ministro designado (5)		7		4					29	40
Presidente da Comissão Gestora (6)				1					41	42
Sec. Órgãos Julgadores (7)		22	6	8	3		3		3.901	3.943
Total	775	33.626	5.684	15.536	1.389		2.547	621	296.013	356.191

Fontes: Secretaria Judiciária; STI (Sistema Justiça).

(1) Ministra Presidente do STJ. (2) Ministro Vice-Presidente do STJ. (3) Ministro Corregedor-Geral da Justiça Federal. (4) Ministro Corregedor Nacional de Justiça. (5) Estão computados os processos registrados e decisões proferidas pelo Ministro Paulo de Tarso Sanseverino no NARER conforme Portaria Nº 435 de 20/08/2014. (6) Estão computados os processos registrados ao Ministro Paulo de Tarso Sanseverino como Presidente da Comissão Gestora de Precedentes conforme Portaria Nº 475 de 11/11/2016. (7) Computadas as petições sem destinatários bem como as endereçadas aos Ministros aposentados.



Superior Tribunal de Justiça
Assessoria de Modernização e Gestão Estratégica
Coordenadoria de Gestão da Informação
Boletim Estatístico