

Superior Tribunal de Justiça



BOLETIM ESTATÍSTICO

Junho de 2017

SUPERIOR TRIBUNAL DE JUSTIÇA COMPOSIÇÃO – 29/5/2017

PLENÁRIO	CORTE ESPECIAL	PRIMEIRA SEÇÃO <small>Direito Público e Previdenciário</small>	SEGUNDA SEÇÃO <small>Direito Privado</small>	TERCEIRA SEÇÃO <small>Direito Penal</small>	CONSELHO DA JUSTIÇA FEDERAL
<ol style="list-style-type: none"> 1. Felix Fischer 17/12/1996 2. Francisco Cândido de M. Falcão Neto 30/6/1999 3. Fátima Nancy Andrighi 27/10/1999 4. Laurita Hilário Vaz (Presidente) 26/6/2001 5. João Otávio de Noronha¹ 3/12/2002 6. Humberto Eustáquio Soares Martins (Vice-Presidente) 14/6/2006 7. Maria Thereza Rocha de Assis Moura 9/8/2006 8. Antonio Herman de Vasconcellos e Benjamin 6/9/2006 9. Napoleão Nunes Maia Filho 23/5/2007 10. Jorge Mussi 12/12/2007 11. Geraldo Og Nicéas Marques Fernandes 17/6/2008 12. Luis Felipe Salomão² 17/6/2008 13. Mauro Luiz Campbell Marques 17/6/2008 14. Benedito Gonçalves 17/9/2008 15. Raul Araújo Filho 12/5/2010 16. Paulo de Tarso Vieira Sanseverino 10/8/2010 17. Maria Isabel Diniz Gallotti Rodrigues 10/8/2010 18. Antonio Carlos Ferreira 13/6/2011 19. Ricardo Villas Bôas Cueva 13/6/2011 20. Sebastião Alves dos Reis Júnior³ 13/6/2011 21. Marco Aurélio Gastaldi Buzzi 5/9/2011 22. Marco Aurélio Bellizze Oliveira 5/9/2011 23. Assusete Dumont Reis Magalhães 21/8/2012 24. Sérgio Luiz Kukina 6/2/2013 25. Paulo Dias de Moura Ribeiro 28/8/2013 26. Regina Helena Costa 28/8/2013 27. Rogério Schietti Machado Cruz 28/8/2013 28. Nefi Cordeiro 3/4/2014 29. Luiz Alberto Gurgel de Faria 9/9/2014 30. Reynaldo Soares da Fonseca 26/5/2015 31. Marcelo Navarro Ribeiro Dantas 30/9/2015 32. Antonio Saldanha Palheiro 6/4/2016 33. Joel Ilan Paciornik 6/4/2016 <p style="text-align: right; margin-right: 50px;">¹ Corregedor Nacional de Justiça ² Diretor da Revista ³ Ministro Ouvidor</p> <p style="text-align: center;">Art. 2º, § 1º, do RISTJ Presidência: 1º/9/2016 a 31/8/2018</p>	<ol style="list-style-type: none"> 1. Laurita Vaz 2. Humberto Martins 3. Felix Fischer 4. Francisco Falcão 5. Nancy Andrighi 6. João Otávio de Noronha 7. Maria Thereza de Assis Moura 8. Herman Benjamin 9. Napoleão Nunes Maia Filho 10. Jorge Mussi 11. Og Fernandes 12. Luis Felipe Salomão 13. Mauro Campbell Marques 14. Benedito Gonçalves 15. Raul Araújo <p style="text-align: center; color: red;">Coord.: Vânia Maria Soares Rocha Art. 2º, § 2º, do RISTJ Sessões: 1ªs e 3ªs quartas-feiras do mês</p> <p style="text-align: center;">CONSELHO DE ADMINISTRAÇÃO</p> <ol style="list-style-type: none"> 1. Laurita Vaz 2. Humberto Martins 3. Felix Fischer 4. Francisco Falcão 5. Nancy Andrighi 6. João Otávio de Noronha 7. Maria Thereza de Assis Moura 8. Herman Benjamin 9. Napoleão Nunes Maia Filho 10. Jorge Mussi 11. Og Fernandes <p style="text-align: center;">Art. 5º do RISTJ</p> <p style="text-align: center; color: red;">Diretora-Geral: Sulamita Avelino Cardoso Marques</p>	<ol style="list-style-type: none"> 1. Francisco Falcão 2. Herman Benjamin* 3. Napoleão Nunes Maia Filho 4. Og Fernandes 5. Mauro Campbell Marques 6. Benedito Gonçalves 7. Assusete Magalhães 8. Sérgio Kukina 9. Regina Helena Costa 10. Gurgel de Faria <p style="text-align: center; color: red;">*Presidência: 6/8/2015 a 5/8/2017 Coord.: Zilda Carolina de Souza</p> <p style="text-align: center;">Art. 2º, §§ 3º e 6º, do RISTJ – Sessões: 2ªs e 4ªs quartas-feiras do mês</p> <p style="text-align: center;">PRIMEIRA TURMA</p> <ol style="list-style-type: none"> 1. Napoleão Nunes Maia Filho Ingresso: 1º/7/2011 2. Benedito Gonçalves Ingresso: 18/9/2008 3. Sérgio Kukina Ingresso: 7/2/2013 4. Regina Helena Costa* Ingresso: 29/8/2014 5. Gurgel de Faria Ingresso: 1º/3/2016 <p style="text-align: center; color: red;">*Presidência: 5/5/2017 a 4/5/2019 Coord.: Bárbara Camunã</p> <p style="text-align: center;">SEGUNDA TURMA</p> <ol style="list-style-type: none"> 1. Francisco Falcão Ingresso: 2/9/2016 2. Herman Benjamin Ingresso: 6/9/2006 3. Og Fernandes Ingresso: 31/8/2016 4. Mauro Campbell Marques Ingresso: 17/6/2008 5. Assusete Magalhães* Ingresso: 19/2/2014 <p style="text-align: center; color: red;">*Presidência: 12/11/2015 a 11/11/2017 Coord.: Angela Valéria Dusi</p>	<ol style="list-style-type: none"> 1. Nancy Andrighi 2. Luis Felipe Salomão 3. Raul Araújo* 4. Paulo de Tarso Sanseverino 5. Isabel Gallotti 6. Antonio Carlos Ferreira 7. Villas Bôas Cueva 8. Marco Buzzi 9. Marco Aurélio Bellizze 10. Moura Ribeiro <p style="text-align: center; color: red;">*Presidência: 27/8/2015 a 26/8/2017 Coord.: Ana Elisa Kirjner</p> <p style="text-align: center;">TERCEIRA TURMA</p> <ol style="list-style-type: none"> 1. Nancy Andrighi Ingresso: 25/8/2016 2. Paulo de Tarso Sanseverino Ingresso: 11/8/2010 3. Villas Bôas Cueva Ingresso: 14/6/2011 4. Marco Aurélio Bellizze* Ingresso: 29/8/2014 5. Moura Ribeiro Ingresso: 29/8/2014 <p style="text-align: center; color: red;">*Presidência: 25/8/2016 a 24/8/2018 Coord.: MARIA Auxiliadora da Rocha</p> <p style="text-align: center;">QUARTA TURMA</p> <ol style="list-style-type: none"> 1. Luis Felipe Salomão Ingresso: 18/6/2008 2. Raul Araújo Ingresso: 13/5/2010 3. Isabel Gallotti* Ingresso: 11/8/2010 4. Antonio Carlos Ferreira Ingresso: 14/6/2011 5. Marco Buzzi Ingresso: 6/9/2011 <p style="text-align: center; color: red;">*Presidência: 10/8/2015 a 9/8/2017 Coord.: Teresa Helena Basevi</p>	<ol style="list-style-type: none"> 1. Felix Fischer 2. Maria Thereza de Assis Moura 3. Jorge Mussi 4. Sebastião Reis Júnior 5. Rogério Schietti Cruz* 6. Nefi Cordeiro 7. Reynaldo Soares da Fonseca 8. Ribeiro Dantas 9. Antonio Saldanha Palheiro 10. Joel Ilan Paciornik <p style="text-align: center; color: red;">*Presidência: 28/5/2017 a 27/5/2019 Coord.: Gilberto Ferreira Costa</p> <p style="text-align: center;">QUINTA TURMA</p> <ol style="list-style-type: none"> 1. Felix Fischer Ingresso: 2/9/2014 2. Jorge Mussi Ingresso: 2/10/2015 3. Reynaldo Soares da Fonseca* Ingresso: 27/5/2015 4. Ribeiro Dantas Ingresso: 1º/10/2015 5. Joel Ilan Paciornik Ingresso: 7/4/2016 <p style="text-align: center; color: red;">*Presidência: 27/5/2017 a 26/5/2019 Coord.: Marcelo Pereira Cruvinel</p>	<p>Laurita Vaz Humberto Martins Mauro Campbell Marques Corregedor-Geral Biênio: 2015/2017 Benedito Gonçalves Efetivo (2015/2017) Raul Araújo Efetivo (2016/2018) Paulo de Tarso Sanseverino Suplente (2015/2017) Isabel Gallotti Suplente (2015/2017) Antonio Carlos Ferreira Suplente (2016/2018) Art. 7º do RISTJ</p> <p style="text-align: center;">ENFAM</p> <p>Maria Thereza de Assis Moura Diretora-Geral Biênio: 2016/2018 Napoleão Nunes Maia Filho Vice-Diretor Biênio: 2016/2018 Mauro Campbell Marques Diretor do CEJ/CJF Jorge Mussi Biênio: 2016/2018 Og Fernandes Biênio: 2016/2018 Art. 10 do RI/ENFAM</p> <p style="text-align: center;">TRIBUNAL SUPERIOR ELEITORAL</p> <p>Hermann Benjamin Corregedor-Geral Biênio: 2015/2017 Napoleão Nunes Maia Filho Efetivo (2016/2018) Jorge Mussi Substituto (2015/2017) Og Fernandes Substituto (2016/2018) Art. 10, III, do RISTJ</p>
COMISSÕES PERMANENTES – Arts. 40 e 41 do RISTJ . COMISSÃO TEMPORÁRIA – Emenda Regimental n. 26, de 13 de dezembro de 2016.					
REGIMENTO INTERNO	JURISPRUDÊNCIA	DOCUMENTAÇÃO	COORDENAÇÃO	GESTORA DE PRECEDENTES	
Luis Felipe Salomão (Presidente) Benedito Gonçalves Marco Aurélio Bellizze Jorge Mussi (Suplente)	Mauro Campbell Marques (Presidente) Isabel Gallotti Antonio Carlos Ferreira Sebastião Reis Júnior Sérgio Kukina Rogério Schietti Cruz	Jorge Mussi (Presidente) Raul Araújo Villas Bôas Cueva Moura Ribeiro (Suplente)	Marco Buzzi (Presidente) Regina Helena Costa Gurgel de Faria Nefi Cordeiro (Suplente)	Paulo de Tarso Sanseverino (Presidente) Assusete Magalhães Rogério Schietti Cruz Vago (Suplente)	



PODER JUDICIÁRIO

SUPERIOR TRIBUNAL DE JUSTIÇA
Assessoria de Modernização e Gestão Estratégica
Coordenadoria de Gestão da Informação

BOLETIM ESTATÍSTICO
Junho

Brasília
2017

 **SUMÁRIO**

1. Composição do Superior Tribunal de Justiça	02
2. Apresentação.....	06
3. Movimentação Processual – Distribuição até a baixa (Mensal).....	08
4. Movimentação Processual – Distribuição até a baixa (Cumulativa).....	09
5. Processos distribuídos e registrados por Unidade de Federação (Mensal/Cumulativo).....	10
6. Unidade da Federação com respectivos processos distribuídos e registrados (Cumulativo).....	11
7. Processos distribuídos, Julgados e pendentes de 1º Julgamento (Jan./Jun.).....	12
8. Gráfico de processos distribuídos, julgados e pendentes de 1º Julgamento (Jan./ Jun.).....	13
9. Processos registrados – Ministro Presidente (Jan./ Jun.).....	14
10. Processos Registrados para os Presidentes de Seções (Cumulativo)	15
11. Decisões e despachos proferidos pelos Ministros Presidente e Vice-Presidente (Jan./ Jun.).....	16
12. Processos recebidos recursais e originários (STJ) com respectiva procedência (Jan./ Jun.).....	17
13. Gráficos de processos distribuídos às Seções e Turmas (Mensal/Cumulativo).....	18
14. Processos registrados, distribuídos, atribuídos, redistribuídos, baixados por atribuição, redistribuição e cancelamento de distribuição por órgão Judicante (Mensal).....	19
15. Processos distribuídos e registrados por classes de processos (Mensal).....	20
16. Processos distribuído, registrados, atribuídos, redistribuídos, baixados por atribuição, redistribuição e cancelamento de distribuição por Órgão Judicante (Jan./ Jun.).....	21
17. Processos distribuídos e registrados por classe de processos (Jan./ Jun.).....	22
18. Gráficos de processos Julgados nas Seções e Turmas (Mensal/Cumulativo).....	23
19. Processos Julgados por Órgão Judicante (Mensal).....	24
20. Processos Julgados (Corte Especial, Seções e Turmas) e decididos monocraticamente por classe de feitos (Mensal).....	25
21. Processos Julgados por Órgão Judicante (Jan./ Jun.).....	26

22. Processos julgados (Corte Especial, Seções e Turmas) e decididos monocraticamente por classes de feitos (Jan./Jun.).....	27
23. Gráfico de processos distribuídos, Julgados e acórdãos publicados na Corte Especial, Seções e Turmas (Mensal/Cumulativo).....	28
24. Gráfico de processos distribuídos e julgados nas Seções e respectivas Turmas (Jan./ Jun.).....	29
25. Gráfico de processos Julgados – 7/4/1989 a 30/6/2017.....	30
26. Gráfico de publicações feitas pelo NARER e Coordenadorias (Jan./ Jun.).....	31
27. Gráfico de processos Julgados – 7/4/1989 a 30/6/2017.....	32
28. Processos distribuídos, Julgados, e pendentes de 1º Julgamento no período de 7/4/1989 a 30/6/2017.....	33
29. Gráfico de processos distribuídos, Julgados e pendentes de 1º Julgamento (7/4/1989 a 30/6/2017).....	35
30. Recursos protocolizados de decisões proferidas no STJ – (por relator) (mensal).....	36
31. Recursos protocolizados de decisões proferidas no STJ – (por relator) (Jan./ Jun.).....	37



APRESENTAÇÃO

Em consonância com o Artigo 21, inciso XXIX, e o 117 do Regimento Interno desta Corte, o presente Boletim Estatístico, publicado mensalmente, apresenta dados relativos à atividade judicante e ao trâmite processual do Superior Tribunal de Justiça, desde o recebimento até a baixa (processos recursais) e arquivamento (processos originários). Dessa forma, são divulgados mensalmente o quantitativo de petições protocolizadas, de processos recebidos por Tribunal de Origem, distribuídos, redistribuídos, atribuídos, julgados, acórdãos publicados, processos baixados, arquivados, remetidos ao Ministério Público e ao Supremo Tribunal Federal. De modo geral, esses dados são discriminados por classe, ministro-relator, órgão julgador e unidade da federação. Essas informações, representadas em planilhas e gráficos, têm por finalidade subsidiar o processo de tomada de decisão por parte dos Senhores Ministros.

Consta, ainda, informação correspondente ao número de decisões, por classe, proferidas pela Exma. Sra. Ministra-Presidente e Vice-Presidente, inclusive as atinentes aos despachos exarados em recursos extraordinários.

O Boletim Estatístico apresenta, também, informações referentes a processos distribuídos e julgados, desde a instalação do Superior Tribunal de Justiça em 7.4.1989, ordenados de forma a mostrar a variação ano a ano da movimentação processual.

Fazendo-se uma relação percentual entre os dados de janeiro ao mês em referência, concernentes a processos distribuídos, julgados, acórdãos publicados e recursos interpostos, chega-se aos seguintes indicadores:

- Relação entre o total de processos distribuídos e recebidos: 96,62% (foram distribuídos 3,38% processos a menos que recebidos);
- Relação entre o total de julgados (exceto AgInt, AgRg e EDcl) e distribuídos: 130,04% (foram julgados 30,04% processos a mais que distribuídos);
- Relação entre o quantitativo de acórdãos publicados e julgados em sessão: 100,84% (foram publicados 0,84% de acórdãos a mais que processos julgados em sessão);
- Taxa de recorribilidade interna: 21,39%;
- Taxa de recorribilidade externa (recurso extraordinário e ordinário-STF): 5,69%;
- Taxa de recorribilidade externa em decisões denegatórias de RE e RO: 31,50%.

O número de petições protocolizadas no Tribunal foi de 328.379, e fazendo-se comparativo com o número de

processos distribuídos (150.163) resulta em 218,68%.

Do total de julgados (246.426), a 15,01% foi dado provimento, a 42,23%, negado, 35,25% não foram conhecidos e 7,51% encontram-se na categoria “outros” (homologação de desistência/acordo, decisões proferidas em conflitos de competência, entre outras decisões sem teor classificado).

Frise-se que desse total (246.426), 50.203 referem-se a Recurso Especial (a 33,93% foi dado provimento, a 34,00% negado, 19,84% não foram conhecidos e 12,23% incluem-se na categoria “outros”); 100.659 correspondem a Agravo em Recurso Especial (a 5,97% foi dado provimento, a 28,58%, negado, 60,05% não foram conhecidos e 5,40% incluem-se na categoria “outros”), e 315 correspondem a Agravo de Instrumento (a 11,11% foi dado provimento, a 31,11%, negado, 33,65% não foram conhecidos e 24,13% incluem-se na categoria “outros”).

Especificamente quanto aos Agravos Regimentais, foram decididos 8.304, dos quais a 11,40% foi dado provimento, a 68,34%, negado, 15,49% não foram conhecidos e 4,77% proferidas outras decisões; e quanto aos Agravos Internos, foram decididos 29.012, dos quais a 7,24% foi dado provimento, a 66,04%, negado, 22,94% não foram conhecidos e 3,78% proferidas outras decisões.

E no que diz respeito aos Embargos de Declaração, foram apreciados 13.838, dos quais a 12,52% foi dado provimento, a 76,25%, negado, 4,11% não conhecidos e 7,12% proferidas outras decisões.

As páginas 9 e 10 trazem um resumo da movimentação processual, por relator, no mês e no período cumulativo, respectivamente. Outrossim, a página 32 apresenta gráfico relativo ao quantitativo de publicações realizadas pelas Coordenadorias desta Corte.

Das páginas 33 e 34 consta gráfico e planilha, onde é demonstrada a taxa de desempenho e congestionamento, ano a ano; cuja data inicial é 7.4.1989 (data de instalação do Tribunal).

A tabela da página 10 mostra o quantitativo de processos distribuídos por unidade da federação, bem como a relação percentual; destacando-se os 5 (cinco) primeiros de janeiro ao mês em referência: São Paulo (39,21%), Rio Grande do Sul (12,60%), Minas Gerais (9,12%), Rio de Janeiro (8,11%) e Paraná (4,32%).

Do quantitativo de processos recebidos, 23,51% são oriundos da Justiça Federal, 70,81% da Justiça Estadual, 0,12% da Justiça especializada e 5,56% do Superior Tribunal de Justiça.

O Boletim Estatístico é elaborado em conformidade com as Normas de Apresentação Tabular do Instituto Brasileiro de Geografia e Estatística – IBGE e da Associação Brasileira de Normas Técnicas – ABNT.

Movimentação Processual - Junho de 2017

Relatores	Processos															
	Distribuídos (8)	Julgados (Incluindo AgRg, AgInt e EDcl) (A)			Decisões não terminativas (B)			Total de julgados e decisões não terminativas (A+B)	Pedido de Vista	Voto Vista	Publicações				Processos com vista ao MP (último dia do mês)	Baixados
		Sessão	Monocráticos	Total de julgados	Sessão	Monocráticos					Acórdãos	Decisões monocráticas	Despachos/ Vista	Total de Publicados		
					Liminares e Interlocutórias	Despachos										
Ministra Presidente	8.273	17	8.399	8.416	2	173	2.226	10.817			15	9.328	1.802	11.145	177	6.195
Ministro Vice-Presidente		214	9	223	109	25	226	583				620	740	1.360		514
Felix Fischer	789	343	721	1.064	6	470	206	1.746	3	2	258	1.162	65	1.485	816	888
Francisco Falcão	867	272	728	1.000	15	42	96	1.153	1		275	756	38	1.069	92	821
Nancy Andrichi (5)	749	711	1.616	2.327	25	61	88	2.501	9	8	510	1.753	55	2.318	111	1.636
Laurita Vaz (1)			2	2				2								
João Olávio de Noronha (4)		2	1	3	8			11			2	1	3	4	1	1
Humberto Martins (2)	11		6	6		1	2	9			240	9	1	250	9	8
Maria Thereza de Assis Moura	770	307	584	891	5	409	146	1.451	4		234	984	58	1.276	770	707
Herman Benjamin	826	920	562	1.482	393	18	186	2.079	10	1	1.429	145	99	1.673	184	1.129
Napoleão Nunes Maia Filho	834	558	1.262	1.820	74	20	97	2.011	13	11	306	1.392	48	1.746	206	1.150
Jorge Mussi	769	218	853	1.071	7	402	157	1.637			184	1.341	35	1.560	694	989
Og Fernandes	828	462	1.541	2.003	28	24	237	2.292	1	3	451	1.633	57	2.141	268	1.332
Luis Felipe Salomão	739	215	844	1.059	41	28	80	1.208	5	2	150	943	45	1.138	70	725
Mauro Campbell Marques (3)	834	388	895	1.283	44	41	302	1.670	7	22	393	981	163	1.537	180	855
Benedito Gonçalves	833	400	1.885	2.285	25	76	75	2.461	5	19	316	2.171	51	2.538	170	1.406
Raul Araújo	684	256	861	1.117	49	56	85	1.307	5	3	300	1.241	50	1.591	110	815
Paulo de Tarso Sanseverino	680	343	900	1.243	17	51	59	1.370	3	4	250	875	42	1.167	148	638
Isabel Gallotti	697	248	739	987	20	20	91	1.118	2	1	288	1.045	52	1.385	58	806
Antonio Carlos Ferreira	745	259	1.342	1.601	11	27	140	1.779	6	2	192	920	60	1.172	188	736
Villas Bôas Cueva	682	389	991	1.380	17	25	53	1.475	7	6	244	945	36	1.225	80	697
Sebastião Reis Júnior	767	155	898	1.053	7	277	280	1.617	3	3	150	1.207	62	1.419	806	804
Marco Buzzi	727	328	1.046	1.374	6	12	44	1.436	6	4	276	1.110	39	1.425	112	899
Marco Aurélio Bellizze	688	351	637	988	21	35	36	1.080	3	2	149	995	35	1.179	48	522
Assusete Magalhães	839	300	1.227	1.527	22	21	165	1.735	2	2	354	1.188	83	1.625	101	1.006
Sérgio Kukina	851	305	1.007	1.312	15	38	102	1.467	8	4	224	1.035	53	1.312	226	739
Moura Ribeiro	688	288	828	1.116	3	34	93	1.246	5	2	191	1.060	80	1.331	118	884
Regina Helena Costa	831	758	1.371	2.129	19	22	161	2.331	4	5	463	1.403	98	1.964	339	903
Rogério Schietti Cruz	741	241	1.047	1.288	15	338	196	1.837	6	4	149	1.316	23	1.488	784	1.075
Nefi Cordeiro	750	331	948	1.279	10	296	338	1.923	2	2	253	1.531	272	2.056	851	995
Gurgel de Faria	831	416	1.313	1.729	13	24	410	2.176	1	3	486	1.189	193	1.868	371	1.384
Reynaldo Soares da Fonseca	765	447	649	1.096	2	438	150	1.686	3		260	1.172	42	1.474	733	929
Ribeiro Dantas	773	628	926	1.554	8	390	221	2.173	2		420	1.331	113	1.864	667	1.282
Antonio Saldanha Palheiro	758	226	971	1.197	5	390	219	1.811	3		165	1.447	63	1.675	884	989
Joel Ilan Paciornik	764	290	843	1.133	7	394	138	1.672	3		256	1.321	14	1.591	681	1.029
Ministro designado (6)												75	22	97		1
Presidente da Comissão (7)	18		3	3			36	39							12	
Presidente da 1ª Seção	17	4	6	10		3	30	43								
Presidente da 2ª Seção	1		1	1				1					1	1		
Presidente da 3ª Seção	2												4	4		1
Presidente da 1ª Turma							1	1								1
Presidente da 3ª Turma																
Ministros aposentados		1		1	2			3				1	1	2	13	46
Total	31.421	11.591	38.462	50.053	1.051	4.681	7.172	62.957	132	117	9.832	45.628	4.695	60.155	11.078	35.537

Fontes: Secretaria Judiciária; NARER; Gabinetes de Ministros; Secretaria dos Órgãos Julgadores e STI (Sistema Justiça).

Nota: No total de julgados estão incluídos os Agravos Regimentais, Agravos Internos e os Embargos de Declaração, totalizando 11.620 feitos.

(1) Ministra Presidente do STJ. (2) Ministro Vice-Presidente do STJ. (3) Ministro Corregedor-Geral da Justiça Federal. (4) Ministro Corregedor Nacional de Justiça. (5) Computadas 938 decisões monocráticas cujas minutas foram elaboradas pela Força Tarefa. (6) Estão computados os processos registrados e decisões proferidas pelo Ministro Paulo de Tarso Sanseverino no NARER conforme Portaria Nº 435 de 20/08/2014. (7) Estão computados os processos registrados ao Ministro Paulo de Tarso Sanseverino como Presidente da Comissão Gestora de Precedentes conforme Portaria Nº 475 de 11/11/2016. (8) Computados todos os processos, distribuídos, redistribuídos, atribuídos, as baixas, por atribuição e redistribuição e os Cancelamentos de distribuição. Não estão contabilizados os processos relativos as baixas e Cancelamentos de distribuição nos mês(es) e/ou ano(s) anterior(es).

Movimentação processual - Janeiro a Junho de 2017

Relatores	Processos															
	Distribuídos (8)	Julgados (Incluindo AgRg, AgInt e EDC) (A)			Decisões não terminativas (B)			Total de julgados e decisões não terminativas (A+B)	Pedido de Vista	Voto Vista	Publicações				Baixados	
		Sessão	Monocráticos	Total de julgados	Sessão	Monocráticos					Acórdãos	Decisões Monocráticas	Despachos/Vista	Total de Publicados		
					Liminares e Interlocutórias	Despachos										
Ministra Presidente	35.861	70	42.567	42.637	5	3.753	13.529	59.924		1		66	49.358	8.213	57.637	35.292
Ministro Vice-Presidente		920	48	968	337	104	1.265	2.674					3.367	3.226	6.593	3.492
Felix Fischer	4.136	1.633	3.548	5.181	27	2.126	935	8.269	28	5	1.636	5.474	213	7.323	4.292	
Francisco Falcão	4.884	1.200	3.616	4.816	112	144	797	5.869	4		1.204	3.738	463	5.405	3.189	
Nancy Andrighi (5)	4.098	2.892	6.908	9.800	159	783	376	11.118	41	32	2.811	7.458	288	10.557	6.402	
Laurita Vaz (1)			4	4				4	1		227		1	228	4	
João Otávio de Noronha (4)	-1	32	9	41	27	2		70	9	8	31	12	3	46	38	
Humberto Martins (2)	38		18	18		3	13	34				990	54	12	1.056	131
Maria Thereza de Assis Moura	4.115	1.432	3.060	4.492	23	1.845	753	7.113	8	2	1.409	4.897	231	6.537	3.904	
Herman Benjamin	4.644	4.273	2.812	7.085	1.271	281	911	9.548	50	8	4.619	576	244	5.439	3.333	
Napoleão Nunes Maia Filho	4.826	1.717	6.649	8.366	332	107	647	9.452	32	24	1.649	6.843	579	9.071	5.874	
Jorge Mussi	4.108	1.168	4.535	5.703	19	2.039	836	8.597	3	1	1.241	6.387	153	7.781	4.648	
Og Fernandes	4.861	1.932	8.096	10.028	177	145	1.591	11.941	15	21	1.935	8.129	406	10.470	6.573	
Luis Felipe Salomão	3.523	1.458	4.131	5.589	167	126	385	6.267	40	29	1.568	3.807	188	5.563	3.931	
Mauro Campbell Marques (3)	4.840	1.698	5.307	7.005	249	157	911	8.322	34	32	1.702	5.491	343	7.536	5.233	
Benedito Gonçalves	4.909	1.954	8.732	10.686	128	774	475	12.063	32	43	2.118	9.423	668	12.209	6.801	
Raul Araújo	3.351	1.255	4.468	5.723	224	234	356	6.537	20	22	1.355	5.036	301	6.692	4.862	
Paulo de Tarso Sanseverino	3.409	1.264	4.701	5.965	60	296	458	6.779	15	7	1.231	4.540	259	6.030	4.297	
Isabel Gallotti	3.417	1.274	4.420	5.694	113	105	473	6.385	16	10	1.299	5.053	318	6.670	4.304	
Antonio Carlos Ferreira	3.663	1.258	5.587	6.845	53	139	659	7.696	20	12	1.278	5.184	340	6.802	4.945	
Villas Bôas Cueva	3.423	1.702	4.426	6.128	92	91	277	6.588	21	14	1.665	4.262	139	6.066	3.928	
Sebastião Reis Júnior	4.022	872	4.232	5.104	42	1.355	1.439	7.940	18	16	865	5.861	1.269	7.995	4.409	
Marco Buzzi	3.592	1.168	6.369	7.537	75	118	391	8.121	26	23	1.120	6.504	230	7.854	5.190	
Marco Aurélio Bellizze	3.435	1.126	3.693	4.819	53	225	222	5.319	13	6	1.005	3.819	158	4.982	3.116	
Assusete Magalhães	4.836	1.613	6.393	8.006	137	99	1.043	9.285	10	6	1.642	6.268	714	8.624	6.221	
Sérgio Kukina	4.809	1.460	5.181	6.641	89	88	850	7.668	27	28	1.612	5.287	659	7.558	5.017	
Moura Ribeiro	3.380	1.218	3.772	4.990	32	147	622	5.791	30	16	1.064	3.960	540	5.564	3.707	
Regina Helena Costa	4.781	2.755	7.095	9.850	73	99	841	10.863	11	9	2.686	7.323	752	10.761	6.515	
Rogério Schielti Cruz	4.073	1.092	4.811	5.903	45	1.546	992	8.486	22	17	1.070	6.207	92	7.369	4.815	
Nefi Cordeiro	4.086	1.060	5.566	6.626	28	1.544	1.339	9.537	15	14	1.043	7.053	820	8.916	6.141	
Gurgel de Faria	4.791	1.922	7.795	9.717	78	105	961	10.861	10	12	1.839	7.859	732	10.430	9.478	
Reynaldo Soares da Fonseca	4.063	2.099	3.546	5.645	17	2.049	724	8.435	6		2.056	5.392	181	7.629	4.695	
Ribeiro Dantas	4.070	2.466	4.130	6.596	19	1.689	1.037	9.341	6		2.356	5.796	371	8.523	5.696	
Antonio Saldanha Palheiro	4.054	1.107	4.684	5.791	44	1.916	1.144	8.895	9	9	1.085	6.435	240	7.760	5.099	
Joel Ilan Paciornik	4.063	1.473	4.280	5.753	16	1.901	816	8.486	8		1.520	6.059	59	7.638	4.596	
Ministro designado (6)	1		363	363		37	123	523				892	127	1.019	575	
Presidente da Comissão (7)	45		4	4		1	196	201					1	1	2	
Presidente da 1ª Seção	46	4	6	10	1	3	32	46					1	1	16	
Presidente da 2ª Seção	1		6	6		4		10					4	4	6	
Presidente da 3ª Seção	8	7	281	288			921	1.209			7		69	76	61	
Presidente da 1ª Turma															1	
Presidente da 3ª Turma						4		4							1	
Presidente da 6ª Turma							1	1								
Ministros aposentados		3		3	4			7				3	1	4	556	
Total	160.261	50.577	195.849	246.426	4.328	26.184	39.341	316.279	600	427	51.004	223.807	23.608	298.419	191.386	

Fontes: Secretaria Judiciária; NARER; Gabinetes de Ministros; Secretaria dos Órgãos Julgadores e STJ (Sistema Justiça).

Nota: No total de julgados estão incluídos os Agravos Regimentais, Agravos Internos e os Embargos de Declaração, totalizando 51.154 feitos.

(1) Ministra Presidente do STJ. (2) Ministro Vice-Presidente. (3) Ministro Corregedor-Geral da Justiça Federal. (4) Ministro Corregedor Nacional de Justiça. (5) Computadas 1.647 decisões monocráticas no período de 1/4/2017 a 31/5/2017 cujas minutas foram elaboradas pela Força Tarefa. (6) Estão computados os processos registrados e decisões proferidas pelo Ministro Paulo de Tarso Sanseverino no NARER conforme Portaria Nº 435 de 20/08/2014. (7) Estão computados os processos registrados ao Ministro Paulo de Tarso Sanseverino como Presidente da Comissão Gestora de Precedentes conforme Portaria Nº 475 de 11/11/2016. (8) Computados todos os processos, distribuídos, redistribuídos, atribuídos, as baixas, por atribuição e redistribuição e os Cancelamentos de distribuição. Não estão contabilizados os processos relativos as baixas e Cancelamentos de distribuição nos mês(es) e/ou ano(s) anterior(es).

Processos Distribuídos e Registrados por Unidades da Federação

Período: Junho e Janeiro a Junho de 2017

Mês Unidades da Federação	Junho	
	Quantidade	(%)
São Paulo	11.546	41,17
Rio Grande do Sul	3.870	13,80
Minas Gerais	2.328	8,30
Rio de Janeiro	2.125	7,58
Paraná	1.137	4,05
Santa Catarina	1.102	3,93
Distrito Federal	784	2,80
Pernambuco	695	2,48
Mato Grosso do Sul	584	2,08
Goiás	550	1,96
Ceará	355	1,27
Espírito Santo	318	1,13
Sergipe	292	1,04
Mato Grosso	284	1,01
Bahia	278	0,99
Alagoas	253	0,90
Pará	219	0,78
Maranhão	201	0,72
Rio Grande do Norte	199	0,71
Rondônia	197	0,70
Paraíba	173	0,62
Amazonas	150	0,53
Tocantins	149	0,53
Piauí	133	0,47
Acre	57	0,20
Roraima	38	0,14
Amapá	30	0,11
Subtotal	28.047	100,00
Outros Países	210	..
Total	28.257	..

Mês Unidades da Federação	Janeiro a Junho	
	Quantidade	(%)
São Paulo	58.438	39,21
Rio Grande do Sul	18.774	12,60
Minas Gerais	13.596	9,12
Rio de Janeiro	12.085	8,11
Paraná	6.439	4,32
Santa Catarina	6.036	4,05
Distrito Federal	5.355	3,59
Pernambuco	4.471	3,00
Goiás	2.760	1,85
Mato Grosso do Sul	2.676	1,80
Espírito Santo	2.268	1,52
Mato Grosso	2.095	1,41
Bahia	1.772	1,19
Ceará	1.767	1,19
Sergipe	1.607	1,08
Rio Grande do Norte	1.148	0,77
Maranhão	1.135	0,76
Amazonas	989	0,66
Paraíba	989	0,66
Alagoas	963	0,65
Rondônia	892	0,60
Tocantins	829	0,56
Pará	750	0,50
Piauí	561	0,38
Acre	311	0,21
Amapá	174	0,12
Roraima	161	0,11
Subtotal	149.041	100,00
Outros Países	1.122	..
Total	150.163	..

Fontes: Secretaria Judiciária; STI (Sistema Justiça).

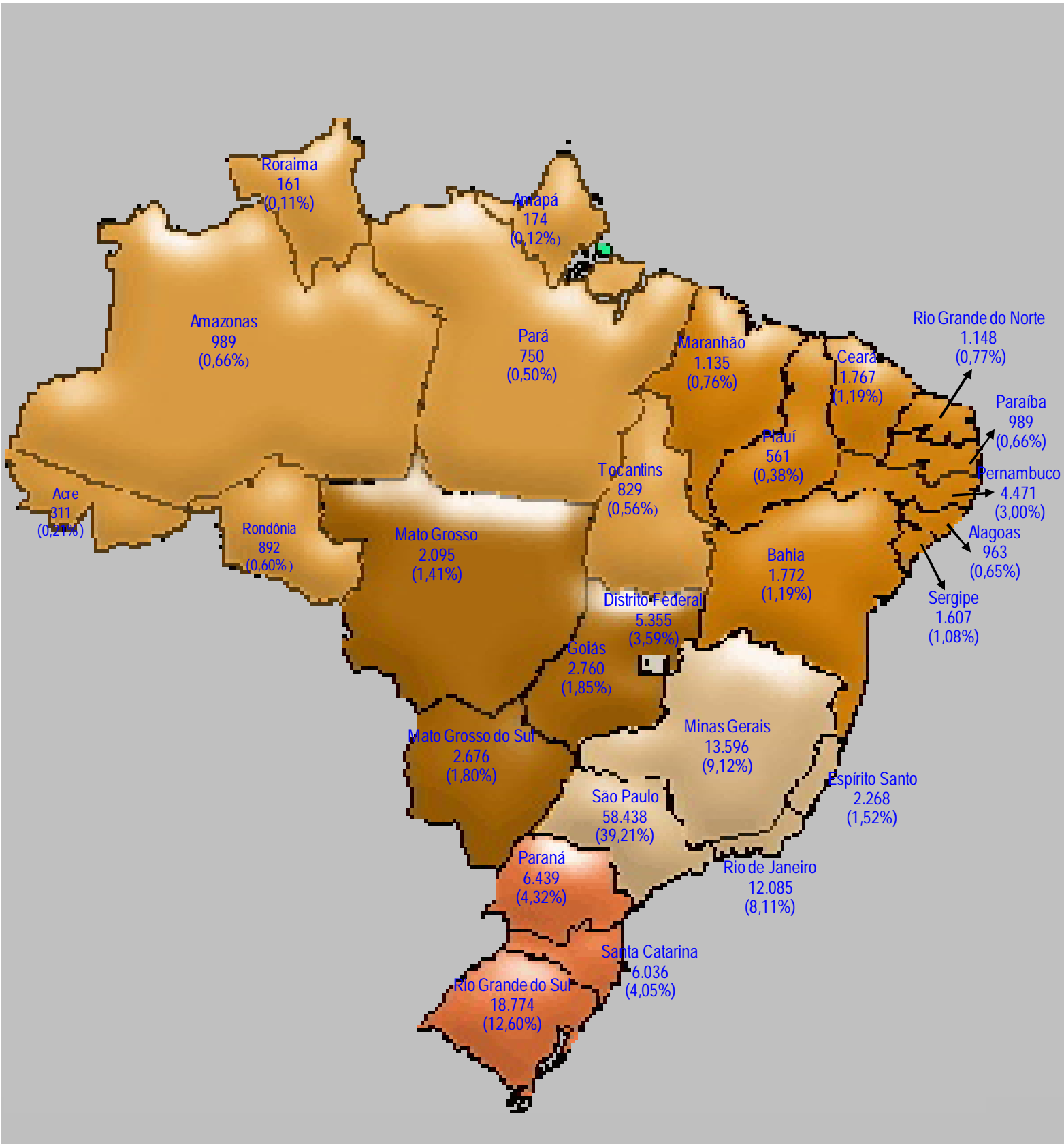
Notas: Sinal convencional utilizado:

.. Não se aplica dado numérico.

No valor referente a "outros países" estão computadas as Cartas Rogatórias e as Sentenças estrangeiras

Unidades da Federação com os respectivos processos distribuídos e registrados

Período: Janeiro a Junho de 2017



Processos distribuídos, julgados e pendentes de 1º julgamento - 2017 -

Processos	Pendientes do(s) mês(es) anterior(es)	Distribuídos	Julgados					Pendientes do Mês		Pendientes Acumulados	
			Processo Principal	AgInt	AgRg	EDcl	Total de Julgados	H = (B - C)		I = (A + G)	
Meses	(A)	(B)	(C)	(D)	(E)	(F)	G = (C+D+E+F)	Valor Absoluto	(%)	Valor Absoluto	(%)
Janeiro		18.569	1.144	36	2	318	1.500	17.425	93,84	17.425	93,84
Fevereiro	17.425	25.264	48.820	4.991	1.510	2.662	57.983	-23.556	-93,24	-6.131	-24,27
Março	-6.131	27.236	41.036	6.295	2.155	2.866	52.352	-13.800	-50,67	-19.931	-50,67
Abril	-19.931	19.362	28.036	5.502	1.388	2.119	37.045	-8.674	-44,80	-28.605	-237,73
Maió	-28.605	31.475	37.803	5.683	1.435	2.572	47.493	-6.328	-20,10	-34.933	-110,99
Junho	-34.933	28.257	38.433	6.505	1.814	3.301	50.053	-10.176	-36,01	-45.109	-159,64
Julho											
Agosto											
Setembro											
Outubro											
Novembro											
Dezembro											
Total		150.163	195.272	29.012	8.304	13.838	246.426	-45.109	-30,04

Fontes: Secretaria Judiciária; NARER; Coordenadorias: Corte Especial, Seções e Turmas; Gabinetes de Ministros; STI (Sistema Justiça).

Notas: Sinal convencional utilizado:

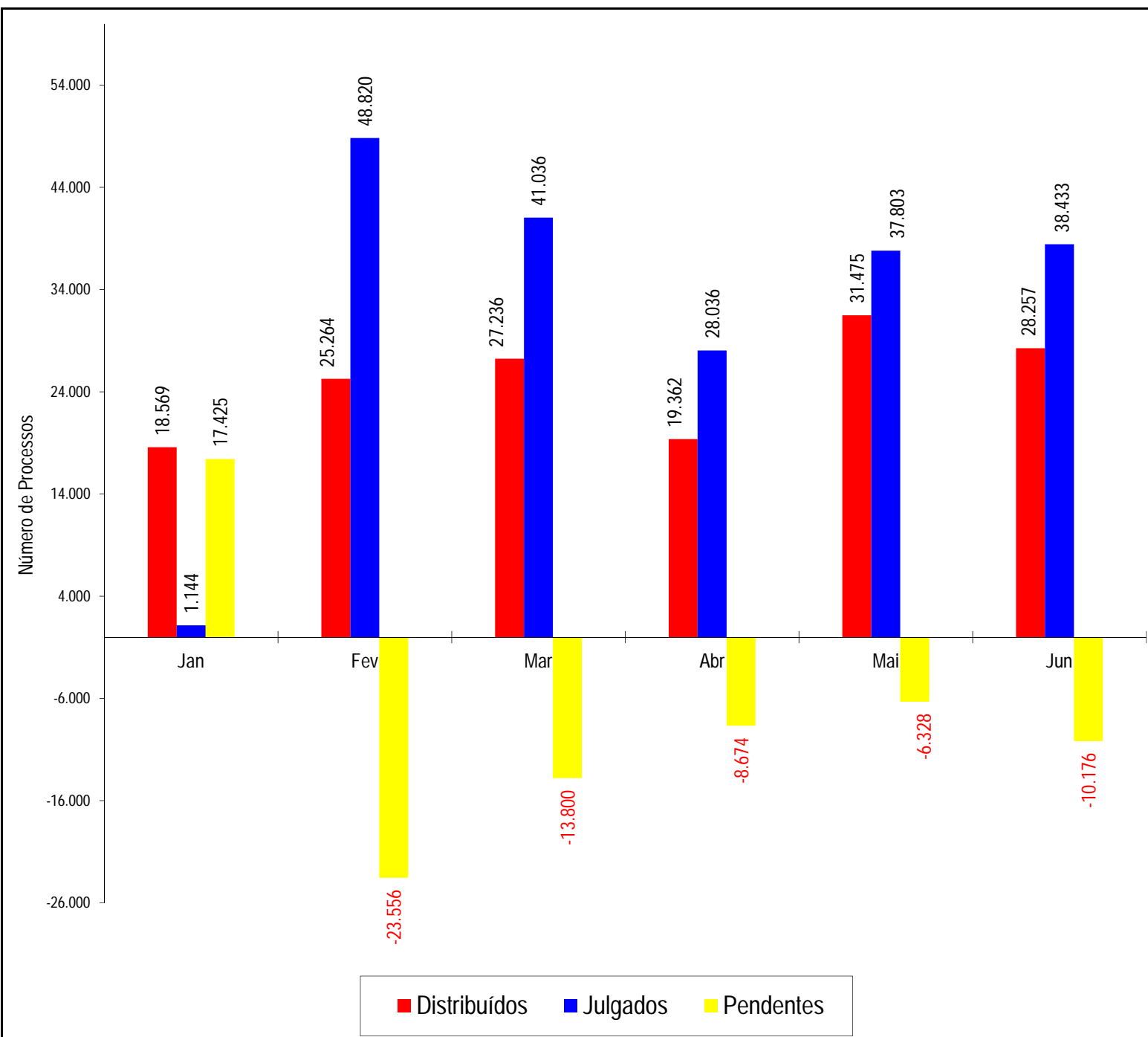
.. Não se aplica dado numérico.

Nos processos distribuídos estão computados também os registrados (exceto os AG/RE, AG/RMS, AG/RHC, Prc e RPV) - competência da Ministra Presidente.

Os números negativos de pendentes nos meses fevereiro, março, abril, maio e junho são decorrentes de processos distribuídos no(s) mês(es) e/ou ano(s) anterior(es) e que foram julgados no citado mês.

Processos distribuídos, julgados e pendentes de 1º julgamento

Período: Janeiro a Junho de 2017



Fontes: Secretaria Judiciária; NARER; Coordenadorias: Corte Especial, Seções e Turmas; Gabinetes de Ministros; STI (Sistema Justiça).

Notas: Total de distribuídos: 150.163

Total de julgados: 195.272

Total de pendentes: -45.109

Nos processos julgados não estão incluídos os Agravos Internos, os Agravos Regimentais e os Embargos de Declaração, em número de 51.154 feitos.

Os números negativos de pendentes no mês de fevereiro, março, abril, maio e junho são decorrentes de processos distribuídos no(s) mês(es) e/ou ano(s) anterior(es) e que foram julgados no citado mês.

Processos registrados - Competência do Ministro Presidente e Vice-Presidente

Ano: 2017

Classes de Feitos		Ag	AIA	AR	Ag/RE	AREsp	CC	CR	EAg	EAREsp	Emb Exe	EREsp	Exe	Ex Imp	Ex Susp	HC	HDE	MC	MI	MS	Pet	Prc	Rcl	REsp	RHC	RMS	RO	RPV	RvCr	SEC	SLS	SS	TP	Total	
Meses																																			
Janeiro	Presidente	5		2		6.157	4	98		13		4				21	71			110	8		15	453							18	7	5	13	7.004
	Vice-Presidente					42			1	2		2				6				5				17	6	4				1					86
Fevereiro	Presidente	13	1	9		6.356	24	86		19		1	1			40	75			132	6	16	81	680				280	26			11	4	16	7.877
	Vice-Presidente	2			1	161	1			8		8				77				17			3	75	16	23									392
Março	Presidente	15		19		5.958	16	136		9		6	1			33	90			40	6		129	661		1		181	24			3	5	23	7.356
	Vice-Presidente	6		1	37	185	2		1	11		17				113		1		33	1		5	199	15	21	2								650
Abril	Presidente	7	1	7		4.552	19	79		7		7	1			19	89		1	43	4	25	104	421				278	28			4	2	23	5.721
	Vice-Presidente	12		3		176	1		1	14		13				52	1			6	2		3	100	11	31				1					427
Maio	Presidente	10		11		8.866	26	106	1	98		11	1		3	29	83		1	49	5	87	101	597				214	27			6	5	15	10.352
	Vice-Presidente	1	1	1		326	6			12	1	11	2	1	1	143				23	2		1	177	40	41				1				1	792
Junho	Presidente	12		10		7.661	21	120		31		19	2		3	36	89			39	5	130	85	557		1		228	25			11	2	17	9.104
	Vice-Presidente	32		5		193	3			20	2	18				114	1			13			4	217	17	46	1			1					687
Julho	Presidente																																		
	Vice-Presidente																																		
Agosto	Presidente																																		
	Vice-Presidente																																		
Setembro	Presidente																																		
	Vice-Presidente																																		
Outubro	Presidente																																		
	Vice-Presidente																																		
Novembro	Presidente																																		
	Vice-Presidente																																		
Dezembro	Presidente																																		
	Vice-Presidente																																		
Total	Presidente	62	2	58		39.550	110	625	1	177		48	3	3	6	178	497		2	413	34	258	515	3.369		2		1.181	148			42	23	107	47.414
	Vice-Presidente	53	1	10	38	1.083	13		3	67	3	69	2	1	1	505	2	1		97	5		16	785	105	166	3		1	3				1	3.034

Fontes: Secretaria Judiciária; STI (Sistema Justiça).



Processos registrados para os Presidentes de Seções Janeiro a Junho de 2017

Processos	AREsp	ExeAR	ExeMS	MS	Pet	Rcl	REsp	SIRDR	Total
Ministros									
Presidente da 1ª Seção		3	28	13	1	1			46
Presidente da 2ª Seção		1							1
Presidente da 3ª Seção		3	4	1					8
Ministro designado (1)	3						2		5
Presidente da Comissão Gestora de Precedentes (2)	2				2		97	4	105
Total	5	7	32	14	3	1	99	4	165

Fontes: Secretaria Judiciária; STI (Sistema Justiça).

Nota: (1) Estão computados os processos registrados ao Ministro Paulo de Tarso Sanseverino no NARER conforme Portaria N° 435 de 20/08/2014. (2) Estão computados os processos registrados ao Ministro Paulo de Tarso Sanseverino como Presidente da Comissão Gestora de Precedentes conforme Portaria N° 475 de 11/11/2016.

Decisões e despachos - Ministro Presidente e Vice-Presidente - 2017

Classe de Feitos		Ag	Ag/RE	AgInt	AgRg	AIA	APn	AR	ARE	AREsp	CC	Com	CR	EAg	EAREsp	EDcl	EResp	Ex Imp	Ex Susp	Exe	HC	HDE	IF	Inq	MC	MI	MS	Pet	Prc	Rcl	RE	Re Co Ap	REsp	RHC	RMS	RO	RPV	RvCr	Sd	SE	SEC	SLS	SS	TP	Total			
Janeiro	Presidente	8		203	8			5		1.015	163	2	4			495				2.407							130	14		79		5	68	500	23		1	20	1	3		11	5	66	5.236			
	Vice-Presidente																														3														3			
Fevereiro	Presidente	15		107	3	2	1	15	19	12998	22		587		7	437	5	1		119	281	3	1			135	11	622	67	39		1346	1	1	3	217	34	2	279	6	24	4	16	17.430				
	Vice-Presidente	1	1	81	52				144	22	1					2	82	6			2			1			21			1	629		14	2	5	114			1				1	1.184				
Março	Presidente	17		124	9		1	20	7	6.932	15	2	388		7	324	8	1	3	3	78	171	2	3	1		56	9	48	158	41		736		1	1	433	30	2	229	15	14	5	25	9.919			
	Vice-Presidente	1	1	164	91				118	21	1					2	107	4			3						7			2	597		18	2	2	144									1.285			
Abril	Presidente	1		66	1	1		10	5	4648	13		202		9	225	7	3	2		67	129			1	1	49	2	55	121	6		561		1		97	19		95	1	9	5	27	6.439			
	Vice-Presidente			80	28		1		82	13	3					2	51	5			1	1			2		3	1		2	357		5	1	4	50									693			
Maio	Presidente	16		103	4			13	4	7.330	29		330		5	359	3	2		3	66	313	1	2		50	6	23	122	21		552		2	2	494	58		237	14	10	10	16	10.200				
	Vice-Presidente	1		97	49		1		143	24						6	96	4	1		7			2		6	1		4	588		23	1	2	169			2		1				1.228				
Junho	Presidente	9		117	4			10	1	8213	24		324	1	21	450	9	1	1		56	249					46	6	16	128	7		724		1	6	187	46		126	8	13	2	18	10.824			
	Vice-Presidente	2		125	52				137	14	1					5	87	8	1		2			2			2			3	446		24		6	120			1					1.038				
Julho	Presidente																																															
	Vice-Presidente																																															
Agosto	Presidente																																															
	Vice-Presidente																																															
Setembro	Presidente																																															
	Vice-Presidente																																															
Outubro	Presidente																																															
	Vice-Presidente																																															
Novembro	Presidente																																															
	Vice-Presidente																																															
Dezembro	Presidente																																															
	Vice-Presidente																																															
Total	Presidente	66		720	29	3	2	73	36	41.136	266	4	1.835	1	49	2.290	32	6	7	7	2.793	1.143	6	4	4	1	466	48	764	675	114	5	3.987	501	29	12	1.429	207	5	969	44	81	31	168	60.048			
	Vice-Presidente	5	2	547	272		2		624	94	6			1	17	423	27		2	1	15			7			39	2		12	2.620		84	6	19	597			4		2			1	5.431			
	Total Geral	71	2	1.267	301	3	4	73	660	41.230	272	4	1.835	2	66	2.713	59	6	9	8	2.808	1.143	6	11	4	1	505	50	764	687	2.734	5	4.071	507	48	609	1.429	207	9	969	46	81	31	169	65.479			

Fontes: Assessoria Especial da Presidência; NURER; CREX; STI (Sistema Justiça).

No total estão computadas: 2.191 decisões e despachos do Ministro Humberto Martins, proferidos no exercício da Presidência

Total de decisões: 50.343

Total de despachos: 15.136

Cartas de Sentença extraídas: 612

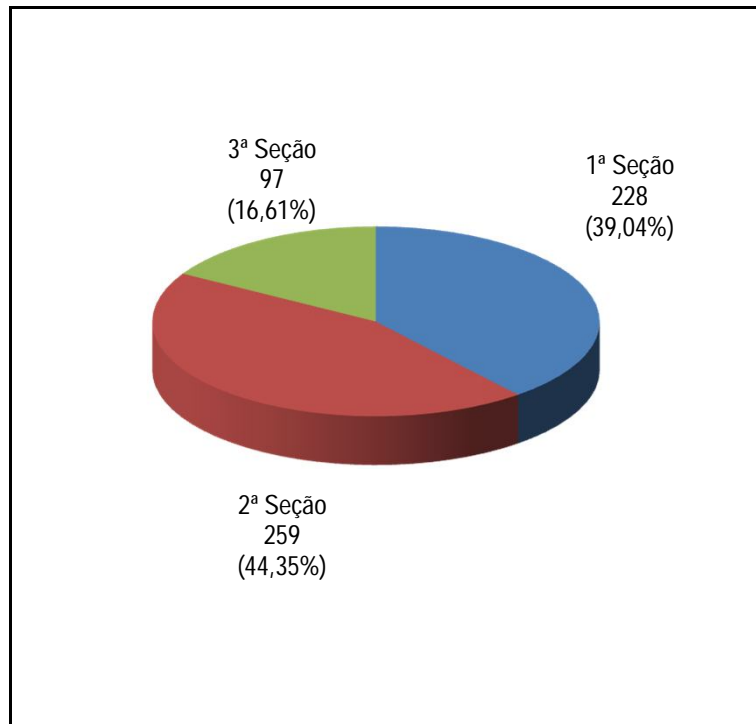
Processos recebidos recursais e originários (STJ)

Janeiro a Junho de 2017

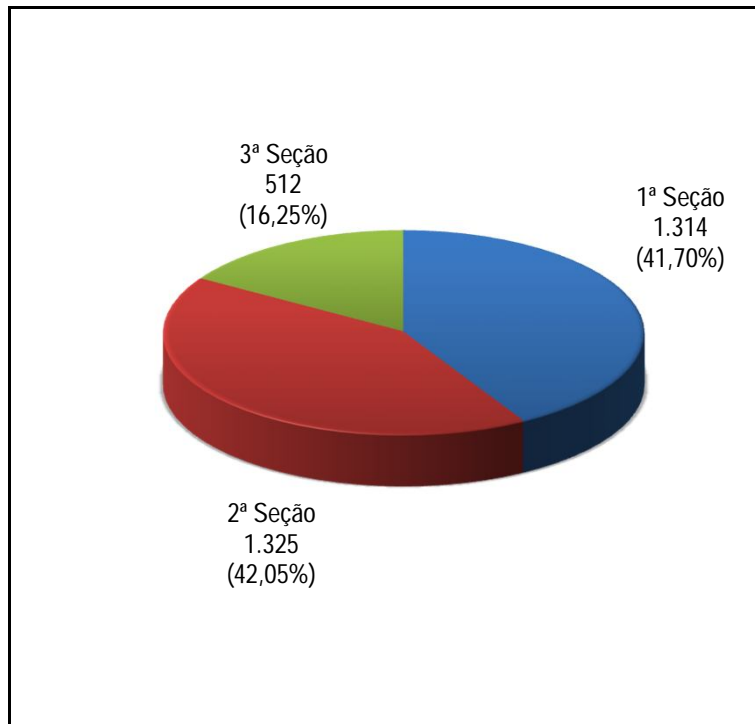
Tribunal de Justiça do Estado de São Paulo	39.147
Superior Tribunal de Justiça	29.191
Tribunal de Justiça do Estado do Rio Grande do Sul	11.169
Tribunal de Justiça do Estado de Minas Gerais	11.016
Tribunal Regional Federal da 4ª Região	10.815
Tribunal Regional Federal da 3ª Região	6.935
Tribunal Regional Federal da 2ª Região	6.381
Tribunal de Justiça do Estado do Rio de Janeiro	5.370
Tribunal Regional Federal da 5ª Região	3.807
Tribunal de Justiça do Estado do Paraná	3.640
Tribunal Regional Federal da 1ª Região	3.372
Tribunal de Justiça do Distrito Federal e Territórios	3.362
Tribunal de Justiça do Estado de Santa Catarina	2.836
Tribunal de Justiça do Estado de Goiás	2.230
Tribunal de Justiça do Estado de Pernambuco	2.140
Tribunal de Justiça do Estado do Mato Grosso do Sul	1.779
Tribunal de Justiça do Estado do Mato Grosso	1.580
Tribunal de Justiça do Estado de Sergipe	1.318
Tribunal de Justiça do Estado da Bahia	1.238
Tribunal de Justiça do Estado do Espírito Santo	1.162
Tribunal de Justiça do Estado do Maranhão	924
Tribunal de Justiça do Estado do Ceará	862

Tribunal de Justiça do Estado do Amazonas	817
Tribunal de Justiça do Estado de Rondônia	665
Tribunal de Justiça do Estado do Tocantins	654
Tribunal de Justiça do Rio Grande do Norte	555
Tribunal de Justiça do Estado de Alagoas	530
Tribunal de Justiça do Estado do Piauí	451
Tribunal de Justiça do Estado do Pará	419
Tribunal de Justiça do Estado da Paraíba	360
Tribunal de Justiça do Estado do Acre	193
Tribunal de Justiça do Estado do Amapá	132
Turma de Uniformização de Decisões do JEF	99
Tribunal de Justiça Militar de São Paulo	97
Tribunal de Justiça do Estado de Roraima	93
Turmas Recursais da Fazenda Pública Reunidas	25
Tribunal de Justiça Militar de Minas Gerais	23
Conselho da Justiça Federal	8
Justiça Militar no Rio Grande do Sul	7
Tribunal de Justiça Militar do Rio Grande do Sul	7
Colégio Recursal dos Juizados Especiais de São Paulo	4
Juizado Especial Federal Cível	2
Outros Tribunais	9
Total	155.424

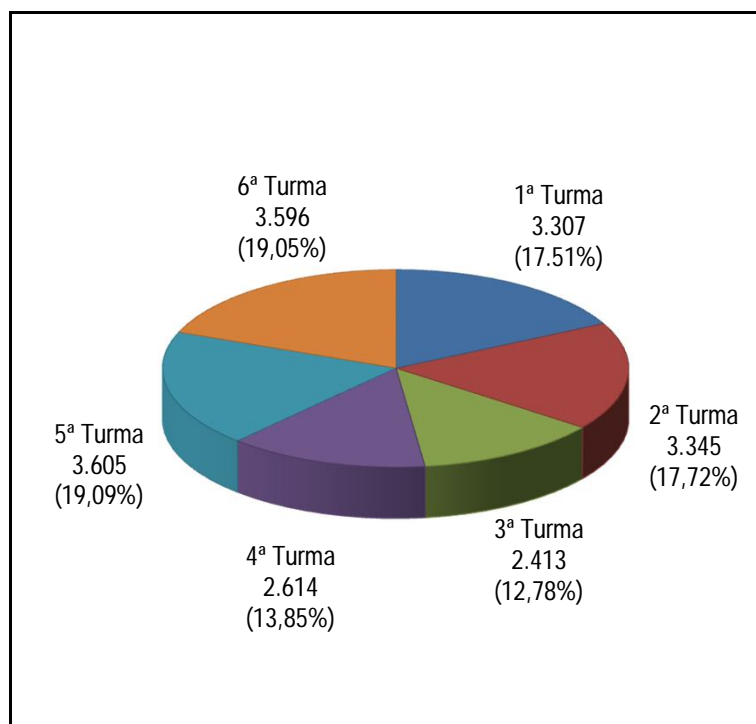
Processos Distribuídos para as Seções Junho de 2017



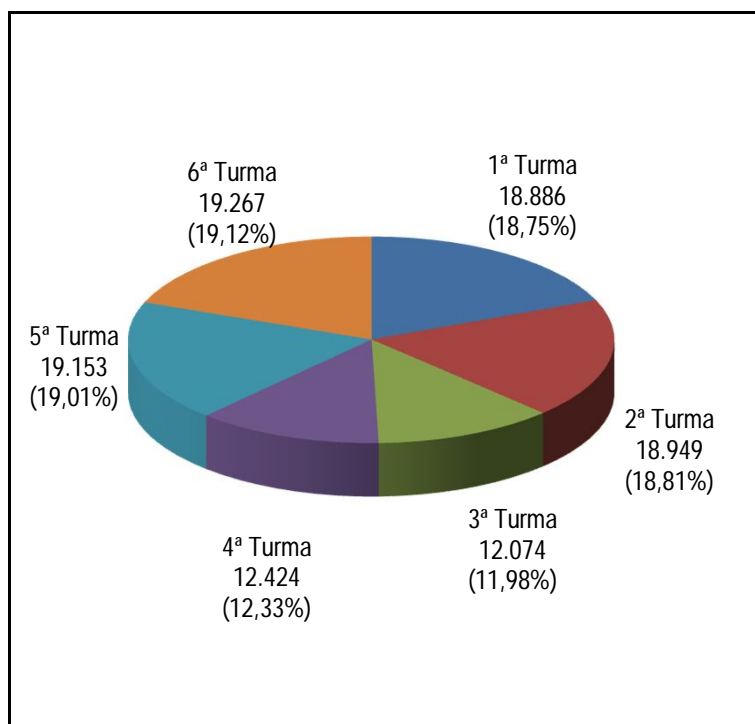
Processos Distribuídos para as Seções Janeiro a Junho de 2017



Processos Distribuídos para as Turmas Junho de 2017



Processos Distribuídos para as Turmas Janeiro a Junho de 2017



Processos distribuídos e registrados - Junho de 2017

Órgãos Julgadores Relatores	Distribuídos e Registrados											Atribuição (B)	Redistr. (C)	Baixa por Atribuição (D)	Baixa por Redistr. (E)	Cancelamento de Distribuição (F)	Total A+B+C+D+E+F	Baixas e cancelamento de processos distribuídos no(s) mês(es) e ou ano(s) anteriores				
	NARER	Corte Especial	1ª Seção	2ª Seção	3ª Seção	1ª Turma	2ª Turma	3ª Turma	4ª Turma	5ª Turma	6ª Turma							Total (A)	Baixa p/ Atrib. (G)	Baixa p/ Redistr. (H)	Cancelamento (I)	Total (J)
Ministra Presidente	8.746											8.746			472	1	8.273		2.439	15	2.454	
Felix Fischer		4			10					730		744	45				789		26		26	
Francisco Falcão		1	27				671					699	3	166		1	867		39	2	41	
Nancy Andrighi		2		22				461				485	20	244			749		57		57	
Laurita Vaz (1)																						
João Otávio de Noronha (4)																		19	2		21	
Humberto Martins (2)		2										2	9				11	3	2		5	
Maria Thereza de Assis Moura					14					732		746	32		8		770		5		5	
Herman Benjamin		4					663					667	160			1	826		37	1	38	
Napoleão Nunes Maia Filho		3	31			664						698	137			1	834		8	3	11	
Jorge Mussi		1			10					712		723	46				769		3		3	
Og Fernandes		1	18				671					690	5	133			828		17		17	
Luis Felipe Salomão				19						544		563	1	175			739		25		25	
Mauro Campbell Marques (3)		1	25				664					690	149		5		834		17	2	19	
Benedito Gonçalves		3	22			653						678	156		1		833		10	2	12	
Raul Araújo		7		17						495		519	167		1	1	684		25		25	
Paulo de Tarso Sanseverino				30				476				506	175		1		680		18	1	19	
Isabel Gallotti				17						496		513	186		1	1	697		38	1	39	
Antonio Carlos Ferreira				19						582		601	148		4		745		30	1	31	
Villas Bóas Cueva				28				496				524	161		3		682		21		21	
Sebastião Reis Júnior					14						725	739	34		5	1	767		8	1	9	
Marco Buzzi				50						497		547	181		1		727		35		35	
Marco Aurélio Bellizze				27				482				509	1	179		1	688		18		18	
Assusete Magalhães			21			676						697	142				839		30	6	36	
Sérgio Kukina			28			681						709	144		2		851		40	4	44	
Moura Ribeiro				29				498				527	164		3		688		22	2	24	
Regina Helena Costa			18			648						666	1	166		2	831		21	6	27	
Rogério Schiatti Cruz											714	714	27				741		3		3	
Nefi Cordeiro					7						711	718	33		1		750		7		7	
Gurgel de Faria			21			661						682	149				831		19	5	24	
Reynaldo Soares da Fonseca					14					723		737	30		2		765		10		10	
Ribeiro Dantas					11					711		722	2	49			773		5	1	6	
Antonio Saldanha Palheiro					6						714	720	2	37		1	758		3		3	
Joel Ilan Paciornik					9					729		738	2	27		3	764		3		3	
Ministro designado (5)																			4		4	
Presidente da Comissão (6)	18											18					18		17			
Presidente da 1ª Seção			17									17					17					
Presidente da 2ª Seção				1								1					1					
Presidente da 3ª Seção					2							2					2					
Ministros aposentados																		15	6	2	23	
Total	8.764	29	228	259	97	3.307	3.345	2.413	2.614	3.605	3.596	28.257	37	3.651		518	6	31.421	37	3.070	55	3.145

Fontes: Secretaria Judiciária; STI (Sistema Justiça).

Nos processos do Ministro Presidente no NURER estão computados também os feitos processados pela Corte Especial. Nos processos registrados ao Ministro Presidente, não estão incluídos os Ag/RE, Ag/RMS, Ag/RHC, Prc e RPV.

(1) Ministra Presidente do STJ. (2) Ministro Vice-Presidente do STJ. (3) Ministro Corregedor-Geral da Justiça Federal. (4) Ministro Corregedor Nacional de Justiça. (5) Estão computados os processos registrados e decisões proferidas pelo Ministro Paulo de Tarso Sanseverino no NARER conforme Portaria Nº 435 de 20/08/2014. (6) Estão computados os processos registrados ao Ministro Paulo de Tarso Sanseverino como Presidente da Comissão Gestora de Precedentes conforme Portaria Nº 475 de 11/11/2016.

Processos distribuídos e registrados - Junho de 2017

Classes de Feitos Relatores	Ag	APh	AR	AREsp	CC	CR	EAREsp	EREsp	Exe	Ex Susp	HC	HDE	Inq	MS	Pet	PUIL	Rcl	Re Co Ap	REsp	RHC	RMS	RO	RvCr	Sd	SLS	SS	TP	Total
Ministra Presidente	12		10	7.667	21	120	31	19	2	3	36	89		39	5		85		551		1		25		11	2	17	8.746
Felix Fischer	1	1		106	7						410			1	1		1		89	117	2		1	2			5	744
Francisco Falcão			1	381	23						1			1	1	1			263		25			1			1	699
Nancy Andrighi				351	14						2			1	1		8	1	103		2						2	485
Laurita Vaz (1)																												
João Otávio de Noronha (4)																												
Humberto Martins (2)					1																			1				2
Maria Thereza de Assis Moura				106	10						390						3		104	128	2		1				2	746
Herman Benjamin		1		88									1		2				547		26	1					1	667
Napoleão Nunes Maia Filho			1	356	24						1		1	5		1	1		280		25						3	698
Jorge Mussi				127	7						388						3		81	108	5			1			3	723
Og Fernandes			1	397	16								1				1		259		14						1	690
Luis Felipe Salomão				439	12						1					4	7		100									563
Mauro Campbell Marques (3)	1		2	367	23						1								276		18			1			1	690
Benedito Gonçalves	2		1	328	16						2		1	1	1	1	1		290		30			2			2	678
Raul Araújo				379	15						1		3		4		2	1	105	1	2			2			4	519
Paulo de Tarso Sanseverino				371	26						2					3	4		94		3						3	506
Isabel Gallotti				393	14											3	3		96		1						3	513
Antonio Carlos Ferreira			1	501	13											1	5		77		1						2	601
Villas Bóas Cueva				381	22						1					2	6		105	1							6	524
Sebastião Reis Júnior				127	12						402						2		90	102	1						3	739
Marco Buzzi				389	41											1	9		103		2						2	547
Marco Aurélio Bellizze			1	385	20					1	1				1		5		91	1	1						2	509
Assusete Magalhães				354	14									3		4			299	1	20						2	697
Sérgio Kukina				386	21						1			2		2	3		270	1	22						1	709
Moura Ribeiro				365	24						1				2		5		125		2						3	527
Regina Helena Costa				307	14									1			3		317		24							666
Rogério Schiatti Cruz				107							397								81	116	4						9	714
Nefi Cordeiro				105	6						394						1		101	106	2						3	718
Gurgel de Faria	2		1	371	18						1					2			265	1	20						1	682
Reynaldo Soares da Fonseca				97	10						396			1			3		98	125	3						4	737
Ribeiro Dantas				99	9						391						2		98	109	1						13	722
Antonio Saldanha Palheiro				104	3						400				1		3		88	113	2						6	720
Joel Ilan Paciornik				125	8						359				1		1		90	142	1						11	738
Presidente da Comissão (5)				1															17									18
Presidente da 1ª Seção									6					10	1													17
Presidente da 2ª Seção									1																			1
Presidente da 3ª Seção									2																			2
Total	18	2	19	16.060	464	120	31	19	11	4	3.979	89	7	65	35	11	167	2	5.553	1.172	262	1	27	10	11	2	116	28.257

Fontes: Secretaria Judiciária; STI (Sistema Justiça).

(1) Ministra Presidente do STJ. (2) Ministro Vice-Presidente do STJ. (3) Ministro Corregedor-Geral da Justiça Federal. (4) Ministro Corregedor Nacional de Justiça. (5) Estão computados os processos registrados ao Ministro Paulo de Tarso Sanseverino como Presidente da Comissão Gestora de Precedentes conforme Portaria Nº 475 de 11/11/2016.

Processos distribuídos e registrados - Janeiro a Junho de 2017

Relatores	Distribuídos e Registrados											Atribuição (B)	Redistr. (C)	Baixa por Atrib. (D)	Baixa por Redistr. (E)	Cancelamento de Distribuição (F)	Total (A+B+C+D+E+F)	Baixas e cancelamentos de processos distribuídos no(s) mês(es) e ou ano(s) anteriores					
	NARER	Corte Especial	1ª Seção	2ª Seção	3ª Seção	1ª Turma	2ª Turma	3ª Turma	4ª Turma	5ª Turma	6ª Turma							Total (A)	Baixa p/ Atrib.	Baixa p/ Redistr.	Cancelamento	Total	
Ministra Presidente	45.975											45.975				10.079	35	35.861			6.493	25	6.518
Felix Fischer		31			57						3.801	3.889	3	266		20	2	4.136			40		40
Francisco Falcão		8	143				3.726					3.877	48	1.013		50	4	4.884			32	1	33
Nancy Andrighi		6		149					2.624			2.779	33	1.341		55		4.098		4	715		719
Laurita Vaz (1)																				7	1		8
João Otávio de Noronha (4)															1			-1		30	21		51
Humberto Martins (2)		6										6		34		2		38		43	11		54
Maria Thereza de Assis Moura		8			58						3.874	3.940		216		41		4.115			25		25
Herman Benjamin		18	6				3.791					3.815		881		51	1	4.644			83	1	84
Napoleão Nunes Maia Filho		11	150				3.747					3.908	2	924		6	2	4.826			46	4	50
Jorge Mussi		5			52						3.848	3.905	3	203		2	1	4.108			12		12
Og Fernandes		8	131				3.820					3.959	56	888		42		4.861			49		49
Luis Felipe Salomão		10		95					2.517			2.622	1	923		23		3.523			74	1	75
Mauro Campbell Marques (3)		13	131				3.835					3.979	2	980		120	1	4.840			60	1	61
Benedito Gonçalves		9	144				3.845					3.998		930		18	1	4.909			134	2	136
Raul Araújo		41		52					2.409			2.502		900		48	3	3.351			124		124
Paulo de Tarso Sanseverino				132					2.374			2.506		924		18	3	3.409			121	1	122
Isabel Gallotti				125					2.333			2.458		980		19	2	3.417			125	5	130
Antonio Carlos Ferreira				127					2.720			2.847	1	905		89	1	3.663			315	3	318
Villas Bôas Cueva				147					2.382			2.529		929		31	4	3.423			131		131
Sebastião Reis Júnior					22						3.872	3.894		185		51	6	4.022			32	2	34
Marco Buzzi				186					2.445			2.631		980		19		3.592			232	2	234
Marco Aurélio Bellizze				186					2.348			2.534	3	940		41	1	3.435		2	91		93
Assusete Magalhães			165				3.777					3.942	3	933		34	8	4.836			63	3	66
Sérgio Kukina			139				3.822					3.961	2	941		92	3	4.809			83	6	89
Moura Ribeiro				125					2.346			2.471	2	949		39	3	3.380		1	103		104
Regina Helena Costa			135				3.722					3.857	3	961		39	1	4.781			64	6	70
Rogério Schietti Cruz					43						3.850	3.893	18	176		14		4.073			25		25
Nefi Cordeiro					64						3.845	3.909		185		7	1	4.086			37		37
Gurgel de Faria			124				3.750					3.874	3	939		23	2	4.791		2	74	4	80
Reynaldo Soares da Fonseca					59						3.852	3.911	5	163		15	1	4.063			15		15
Ribeiro Dantas					47						3.814	3.861	5	212		7	1	4.070			23		23
Antonio Saldanha Palheiro					49						3.826	3.875	8	177		6		4.054			20		20
Joel Ilan Paciornik					53						3.838	3.891	7	180		14	1	4.063			16		16
Ministro designado (5)	5											5				1	3	1			232	4	236
Presidente da Comissão (6)	105											105				60		45			36	1	37
Presidente da 1ª Seção			46									46						46					
Presidente da 2ª Seção				1								1						1			11		11
Presidente da 3ª Seção					8							8						8					
Ministros aposentados																				118	28	6	152
Total	46.085	174	1.314	1.325	512	18.886	18.949	12.074	12.424	19.153	19.267	150.163	208	21.158	1	11.176	91	160.261	207	9.797	78	10.082	

Fontes: Secretaria Judiciária; STJ (Sistema Justiça).

Nos processos do Ministro Presidente no NARER estão computados também os feitos processados pela Corte Especial. Nos processos registrados ao Ministro Presidente, não estão incluídos os Ag/RE, Ag/RMS, Ag/RHC, Prc e RPV.

(1) Ministra Presidente do STJ. (2) Ministro Vice-Presidente. (3) Ministro Corregedor-Geral da Justiça Federal. (4) Ministro Corregedor Nacional de Justiça. (5) Estão computados os processos registrados e decisões proferidas pelo Ministro Paulo de Tarso Sanseverino no NARER conforme Portaria N° 435 de 20/08/2014. (6) Estão computados os processos registrados ao Ministro Paulo de Tarso Sanseverino como Presidente da Comissão Gestora de Precedentes conforme Portaria N° 475 de 11/11/2016

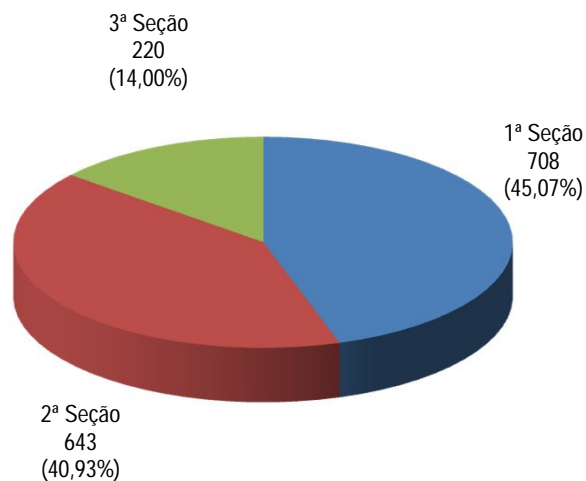
Processos distribuídos e registrados - Janeiro a Junho de 2017

Classes de Feitos Relatores	Ag	AIA	APn	AR	AREsp	Caul nom Crim	CC	Com	CR	EAg	EAREsp	EREsp	Exe	Ex Imp	Ex Susp	HC	HD	HDE	Inq	MI	MS	Pet	PUIL	Queb Sig	Rcl	Re Co Ap	REsp	RHC	RMS	RO	Rp	RvCr	Sd	SIR DR	SLS	SS	TP	Total																		
Ministra Presidente	62	2		58	39.565		110		625	1	176	48	3	3	6	178		497		2	413	34			515		3.355		2			148			42	23	107	45.975																		
Felix Fischer	2		1		617	3	46									2.036			4		2	8		1	6	6	496	619	14			3	8				17	3.889																		
Francisco Falcão	2		2	5	2.055		113									1					12	1	9		5		1.510		156					3				3	3.877																	
Nancy Andrichi	3			1	1.903		109									7			2		2	7			39	1	678	3	12									12	2.779																	
Laurita Vaz (1)																																																								
João Otávio de Noronha (4)																																																								
Humberto Martins (2)			1				1												2		1																1			6																
Maria Thereza de Assis Moura	1		1		620		44					3				2.092			2		3				12		506	639	8			2	2					5	3.940																	
Herman Benjamin	1		1		112		1					10				2			4		1	10			5	1	3.514	1	136	2							1			13	3.815															
Napoléon Nunes Maia Filho	7			7	2.104		107					1				3			4		10		16		12		1.486		142								2			7	3.908															
Jorge Mussi	1				638		37									2.061			2		2	2			11		502	621	14							4			1		9	3.905														
Og Fernandes	5		1	4	2.134		104								2	2			2		7		6		10		1.525		144									1			12	3.959														
Luis Felipe Salomão				2	1.897	1	55					1	1			4			1		5	8			37		585	3	9										3			10	2.622													
Mauro Campbell Marques (3)	9			3	2.003		105						3			2			2		11	1	9		5	2	1.680		131			1								4			8	3.979												
Benedito Gonçalves	6		1	5	2.033		98									5	1		1		11	1	20		8		1.650		145												3			10	3.998											
Raul Araújo					1.818		47					1	1			8			5			14		1	6	17	548	4	12	1											9			10	2.502											
Paulo de Tarso Sanseverino	2				1.784		107									7						11			25		545	2	15															8	2.506											
Isabel Gallotti				2	1.749		97									7					1	9	1		25		544	3	7														13	2.458												
Antonio Carlos Ferreira				3	2.104		93									7						10			30		575	3	9															13	2.847											
Villas Bôas Cueva	1				1.739		111					1				5					1	5	1		34		601	1	11														18	2.529												
Sebastião Reis Júnior	1				639		13									2.117						2			8		482	615	6															11	3.894											
Marco Buzzi	1			5	1.826		149									4					1	7			31		579	4	8															16	2.631											
Marco Aurélio Bellizzi				1	1.750		157								1	5					1	6			26		568	4	4															11	2.534											
Assusete Magalhães	2			4	2.084		111									3						15		23	9		1.546	1	135															9	3.942											
Sérgio Kukina	1			1	2.093		104	2				1	1			4					6		18		7		1.567	1	144	2															9	3.961										
Moura Ribeiro				2	1.686		91									3						1	8	1		29		624	1	6															19	2.471										
Regina Helena Costa	6				1.353		94									1					13	1	13		14		2.201		155																6	3.857										
Rogério Schietti Cruz	1				578		30									2.150						3			10		447	648	12															1		13	3.893									
Nefi Cordeiro	1				572		50									2.154					2	1			11		493	603	8															1		13	3.909									
Gurgel de Faria	5			4	2.149		89									3						10	1	14		7		1.440	1	149															2		2	3.874								
Reynaldo Soares da Fonseca	1				615		44					3	2			2.094					1				12		465	655	10																2		7	3.911								
Ribeiro Dantas					625		37									2.075									8		486	595	18																	1		16	3.861							
Antonio Saldanha Palheiro	1				625		33					1				2.050						4	3		10		470	644	18																1		15	3.875								
Joel Ilan Paciornik					636		43									2.045					1	2			5		473	654	11																3		18	3.891								
Ministro designado (5)						3																					2																						5			5				
Presidente da Comissão (6)						2																	2				97																					4				105				
Presidente da 1ª Seção													31									13	1			1																								46			46			
Presidente da 2ª Seção													1																																							1			1	
Presidente da 3ª Seção													7									1																															8			8
Total	122	2	8	107	82.111	4	2.430	2	625	1	183	71	42	3	9	21.135	1	497	31	2	556	153	131	2	973	27	32.240	6.325	1.651	5	1	166	38	4	42	23	440	150.163																		

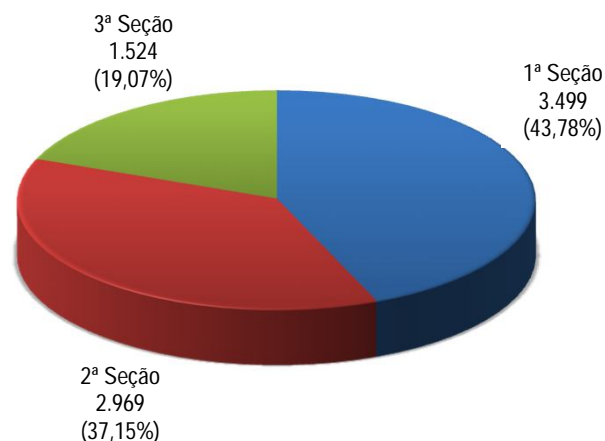
Fontes: Secretaria Judiciária; STJ (Sistema Justiça).

(1) Ministra Presidente do STJ. (2) Ministro Vice-Presidente. (3) Ministro Corregedor-Geral da Justiça Federal. (4) Ministro Corregedor Nacional de Justiça. (5) Estão computados os processos registrados e decisões proferidas pelo Ministro Paulo de Tarso Sanseverino no NARER conforme Portaria Nº 435 de 20/08/2014. (6) Estão computados os processos registrados ao Ministro Paulo de Tarso Sanseverino como Presidente da Comissão Gestora de Precedentes conforme Portaria Nº 475 de 11/11/2016.

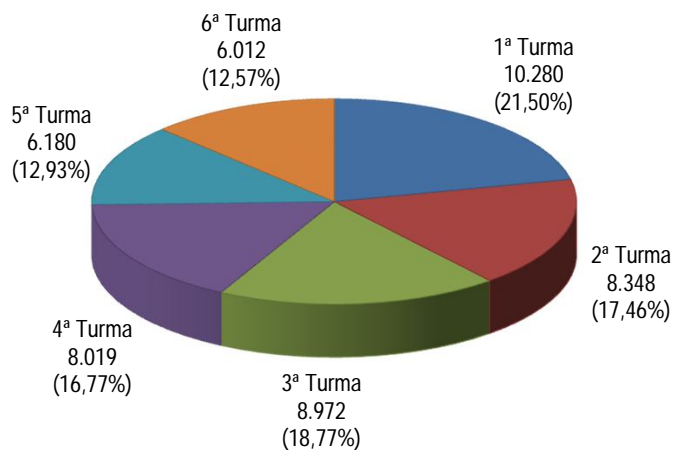
Processos Julgados nas Seções Junho de 2017



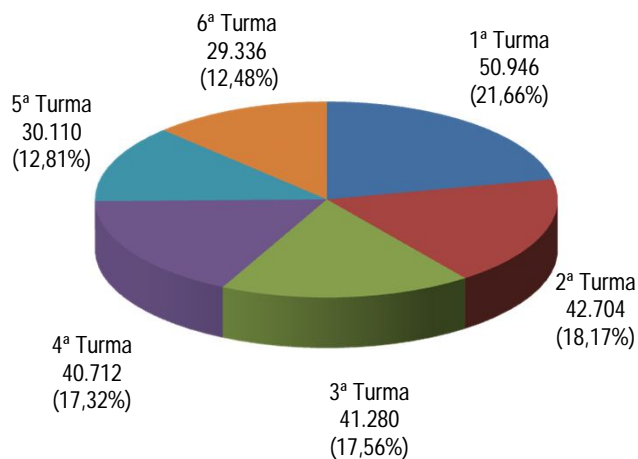
Processos Julgados nas Seções Janeiro a Junho de 2017



Processos Julgados nas Turmas Junho de 2017



Processos Julgados nas Turmas Janeiro a Junho de 2017



Fontes: NARER; Coordenadorias: Corte Especial, Seções e Turmas; Gabinetes de Ministros; STI (Sistema Justiça).

Nota: Estão incluídos os processos julgados em sessão e os decididos monocraticamente.

Decisões colegiadas e monocráticas - Junho de 2017

Relatores	Decisões Colegiadas											Decisões Monocráticas (6) (B)	Subtotal C=(A+B)	Liminares (D)	Decisões Interlocutórias (E)	Total Geral (C+D+E)
	Corte Especial	1ª Seção	2ª Seção	3ª Seção	1ª Turma	2ª Turma	3ª Turma	4ª Turma	5ª Turma	6ª Turma	Total (A)					
Ministra Presidente	17										17	8.399	8.416	6	167	8.589
Ministro Vice-Presidente	210					4					214	9	223		25	248
Felix Fischer	5			1						337	343	721	1.064	439	31	1.534
Francisco Falcão		8				264					272	728	1.000	3	39	1.042
Nancy Andrighi (5)	9		15				687				711	1.616	2.327	18	43	2.388
Laurita Vaz (1)												2	2			2
João Otávio de Noronha (4)	2										2	1	3			3
Humberto Martins (2)												6	6		1	7
Maria Thereza de Assis Moura	7			5						295	307	584	891	367	42	1.300
Herman Benjamin	3	20					897				920	562	1.482	2	16	1.500
Napoleão Nunes Maia Filho	9	41			508						558	1.262	1.820	10	10	1.840
Jorge Mussi				6						212	218	853	1.071	354	48	1.473
Og Fernandes	14	25				423					462	1.541	2.003	7	17	2.027
Luis Felipe Salomão	4		3					208			215	844	1.059	9	19	1.087
Mauro Campbell Marques (3)	17	22				349					388	895	1.283	1	40	1.324
Benedito Gonçalves	6	7			387						400	1.885	2.285	8	68	2.361
Raul Araújo	2		4					250			256	861	1.117	21	35	1.173
Paulo de Tarso Sanseverino			14					329			343	900	1.243	27	24	1.294
Isabel Gallotti			4					244			248	739	987	12	8	1.007
Antonio Carlos Ferreira			8					251			259	1.342	1.601	15	12	1.628
Villas Bôas Cueva			16					373			389	991	1.380	19	6	1.405
Sebastião Reis Júnior										155	155	898	1.053	258	19	1.330
Marco Buzzi			22					306			328	1.046	1.374	7	5	1.386
Marco Aurélio Bellizze			1					350			351	637	988	24	11	1.023
Assusete Magalhães		16				284					300	1.227	1.527	7	14	1.548
Sérgio Kukina		12			293						305	1.007	1.312	4	34	1.350
Moura Ribeiro			6					282			288	828	1.116	26	8	1.150
Regina Helena Costa		14			744						758	1.371	2.129	5	17	2.151
Rogério Schiatti Cruz										241	241	1.047	1.288	316	22	1.626
Nefi Cordeiro				2						329	331	948	1.279	278	18	1.575
Gurgel de Faria		9			407						416	1.313	1.729	8	16	1.753
Reynaldo Soares da Fonseca				4						443	447	649	1.096	411	27	1.534
Ribeiro Dantas				7						621	628	926	1.554	381	9	1.944
Antonio Saldanha Palheiro				11						215	226	971	1.197	381	9	1.587
Joel Ilan Paciornik				3						287	290	843	1.133	367	27	1.527
Presidente da Comissão (6)												3	3			3
Presidente da 1ª Seção		4									4	6	10		3	13
Presidente da 2ª Seção												1	1			1
Ministros aposentados					1						1		1			1
Total	305	178	93	39	2.340	2.221	2.021	1.259	1.900	1.235	11.591	38.462	50.053	3.791	890	54.734

Fontes: NARER; Coordenadorias: Corte Especial, Seções e Turmas; Gabinetes de Ministros; STI (Sistema Justiça).

Nota: Estão incluídos 6.505 AgInj, 1.814 AgRg, e 3.301 EDcl, totalizando 11.620 feitos no mês. Nos processos do Min Presidente estão incluídos os feitos de sua competência e as decisões decorrentes do disposto no art. 21, XIII, letra "c" do RISTJ.

(1) Ministra Presidente do STJ. (2) Ministro Vice-Presidente do STJ. (3) Ministro Corregedor-Geral da Justiça Federal. (4) Ministro Corregedor Nacional de Justiça. (5) Computadas 809 decisões monocráticas cujas minutas foram elaboradas pela Força Tarefa. (6) Decisões terminativas: art. 34, incisos VII, IX, XI, XVI, XVII, XVIII do RISTJ; art. 38 da Lei nº 8.038/90.

Decisões colegiadas e monocráticas (6) no mês de Junho de 2017

Classes de Feitos Relatores	Ag	APn	AR	AREsp	CC	CR	EAg	EAREsp	Emb Exe	EREsp	Exe	Ex Imp	HC	HDE	IF	Inq	MC	MI	MS	Pet	PUIL	Rcl	Re Co Ap	REsp	RHC	RMS	Rv Cr	Sd	SE	SEC	SIR DR	SLS	SS	TP	Sub- total	AgInt	AgRg	EDcl	Subtotal (c/AgRg, AgInt e EDcl)	Liminares	Decisões Interlo- cutórias	Total							
																																											Ag	APn	AR	AREsp	CC	CR	EAg
Ministra Presidente	8		5	7.311	11	122		9		7			20	45					18	2		36		334			21		33				9	1	4	7.996	49	2	369	8.416	6	167	8.589						
Ministro Vice-Presidente				2	1			3											1			1		2												10	110	43	60	223		25	248						
Felix Fischer	1			195	11			7		2			451			2	4		2			1		116	136	4	1			1						935	7	105	17	1.064	439	31	1.534						
Francisco Falcão	1		1	309	21			7		3								1		17	1		1		277		40								1	680	243	5	72	1.000	3	39	1.042						
Nancy Andrighi (5)	1			1.051	1			8		4			2				1		1	1	1	1		476		5									1	1.575	511	6	235	2.327	18	43	2.388						
Laurita Vaz (1)																									2												2							2					
João Otávio de Noronha (4)								1											1												1						3							3					
Humberto Martins (2)								4		1																											5		1					6					
Maria Thereza de Assis Moura				146	6			6		6			352				2		1			2		128	125	2	2	1		3						782	14	74	21	891	367	42	1.300						
Herman Benjamin			1	4	1			4	1	5			1		1				1	2		2	1	1.249		25								4	1.302	76	8	96	1.482	2	16	1.500							
Napoleão Nunes Maia Filho	3		2	587	34		1	3		14			1				5		2	1		7		447	3	14		1	3					1	1.129	365	152	174	1.820	10	10	1.840							
Jorge Mussi				193	10			4		5			383				2		2			5		172	122	5	1							3	907	6	112	46	1.071	354	48	1.473							
Og Fernandes	1	1		541	19			6		8					1	3			3			3		901		7	1		2					2	1.499	360	22	122	2.003	7	17	2.027							
Luis Felipe Salomão		1		541	28			5		3			2						2	4		8		197		3			1					1	796	164	4	95	1.059	9	19	1.087							
Mauro Campbell Marques (3)	3	1	6	448	24			4		11					1	1			19	4	1			280		19	2	2					4	830	305	5	143	1.283	1	40	1.324								
Benedito Gonçalves			2	918	56			6		5									1	4	2	5	6	748		40	1	2					2	1.798	316	18	153	2.285	8	68	2.361								
Raul Araújo				420	4					1			4			3	26				7	8	2	250	2	9							2	738	242	37	100	1.117	21	35	1.173								
Paulo de Tarso Sanseverino				504	44			1		1			1						2	6		16		240	1	7							5	828	309	8	98	1.243	27	24	1.294								
Isabel Gallotti	4		1	442	41			1		4			1			1			2	3		16		128									3	647	234	23	83	987	12	8	1.007								
Antonio Carlos Ferreira	6			919	37			1															13		244									4	1.224	252	16	109	1.601	15	12	1.628							
Villas Bôas Cueva	1			522	34			3		3			2				2						13		296	1	5						9	891	337	34	118	1.380	19	6	1.405								
Sebastião Reis Júnior				131	6			1					543										3		115	134	9						4	946	15	75	17	1.053	258	19	1.330								
Marco Buzzi	4		4	499	70			2		7											1	15		221	2	11								5	841	257	93	183	1.374	7	5	1.386							
Marco Aurélio Bellizze				405	21			1		3		1											10		104	1									546	335	23	84	988	24	11	1.023							
Assuete Magalhães	1			454	31			1		4								5		19		2	9		552		58						2	1.138	275	18	96	1.527	7	14	1.548								
Sérgio Kukina			5	360	22					2			1						6	1	2	6		448		56							3	912	280	14	106	1.312	4	34	1.350								
Moura Ribeiro			1	401	2			4		2													9		215		5							5	644	324	49	99	1.116	26	8	1.150							
Regina Helena Costa	1		1	286	31			5		7										7			3		759		33								1.133	658	28	310	2.129	5	17	2.151							
Rogério Schietti Cruz	2		1	248	5			1					564						1		1		1		135	165	1						2	1.127	24	112	25	1.288	316	22	1.626								
Nefi Cordeiro				267						15			174				5				1	4		452		30								2	950	42	234	53	1.279	278	18	1.575							
Gurgel de Faria	1		3	828	13			7					2				1		3	1	4	8		366		31							1	1.269	357	6	97	1.729	8	16	1.753								
Reynaldo Soares da Fonseca				170	11								464						1		1		2		105	184	4	1						2	945	4	118	29	1.096	411	27	1.534							
Ribeiro Dantas	1			192	16			1		1			665				2							199	263	1							3	1.344	10	155	45	1.554	381	9	1.944								
Antonio Saldanha Palheiro	1		3	121	9			1					602								1	6		121	199	2							3	1.069	17	91	20	1.197	381	9	1.587								
Joel Ilan Paciornik				124	16								433				3							194	204	3							2	979	6	123	25	1.133	367	27	1.527								
Presidente da Comissão (6)																														3					3									3					
Presidente da 1ª Seção										3		6																								9	1							10		3	13		
Presidente da 2ª Seção												1																								1											1		
Ministros aposentados																																														1			1
Total	40	3	36	19.539	636	122	1	107	4	124	7	1	4.668	45	1	7	66	1	115	38	14	237	3	10.473	1.572	399	26	6	33	15	3	9	1	81	38.433	6.505	1.814	3.301	50.053	3.791	890	54.734							

Fontes: NARER; Coordenadorias: Corte Especial, Seções e Turmas; Gabinetes de Ministros; STI (Sistema Justiça).

Nota: Nos processos do Ministro Presidente estão incluídos os feitos de sua competência e as decisões decorrentes do disposto no art. 21, inciso XIII, letra "c" do RISTJ.

(1) Ministra Presidente do STJ. (2) Ministro Vice-Presidente do STJ. (3) Ministro Corregedor-Geral da Justiça Federal. (4) Ministro Corregedor Nacional de Justiça. (5) Computadas 809 decisões monocráticas cujas minutas foram elaboradas pela Força Tarefa. (6) Decisões terminativas: art. 34, incisos VII, IX, XI, XVI, XVII, XVIII do RISTJ; art. 38 da Lei nº 8.038/90.

Decisões colegiadas e monocráticas - Janeiro a Junho de 2017

Relatores	Decisões Colegiadas											Decisões Monocráticas (B)	Subtotal C=A+B	Liminares (D)	Decisões Interlocutórias (E)	Total Geral (C+D+E)
	Corte Especial	1ª Seção	2ª Seção	3ª Seção	1ª Turma	2ª Turma	3ª Turma	4ª Turma	5ª Turma	6ª Turma	Total (A)					
Ministra Presidente	70										70	42.567	42.637	2.469	1.284	46.390
Ministro Vice-Presidente	913					7					920	48	968	2	102	1.072
Felix Fischer	38			19					1.576		1.633	3.548	5.181	1.956	170	7.307
Francisco Falcão	13	23				1.164					1.200	3.616	4.816	13	131	4.960
Nancy Andrighi (5)	21		45					2.826			2.892	6.908	9.800	102	681	10.583
Laurita Vaz (1)												4	4			4
João Otávio de Noronha (4)	32										32	9	41		2	43
Humberto Martins (2)												18	18		3	21
Maria Thereza de Assis Moura	29			31						1.372	1.432	3.060	4.492	1.700	145	6.337
Herman Benjamin	25	54				4.194					4.273	2.812	7.085	12	269	7.366
Napoleão Nunes Maia Filho	32	96			1.589						1.717	6.649	8.366	44	63	8.473
Jorge Mussi	9			14					1.145		1.168	4.535	5.703	1.722	317	7.742
Og Fernandes	58	106				1.768					1.932	8.096	10.028	30	115	10.173
Luis Felipe Salomão	22		25					1.411			1.458	4.131	5.589	34	92	5.715
Mauro Campbell Marques (3)	36	72				1.590					1.698	5.307	7.005	13	144	7.162
Benedito Gonçalves	22	52			1.880						1.954	8.732	10.686	19	755	11.460
Raul Araújo	11		27					1.217			1.255	4.468	5.723	68	166	5.957
Paulo de Tarso Sanseverino			47					1.217			1.264	4.701	5.965	91	205	6.261
Isabel Gallotti	1		46					1.227			1.274	4.420	5.694	60	45	5.799
Antonio Carlos Ferreira	1		37					1.220			1.258	5.587	6.845	99	40	6.984
Villas Bôas Cueva	1		46					1.655			1.702	4.426	6.128	80	11	6.219
Sebastião Reis Júnior				2						870	872	4.232	5.104	1.279	76	6.459
Marco Buzzi			91					1.077			1.168	6.369	7.537	60	58	7.655
Marco Aurélio Bellizze			12					1.114			1.126	3.693	4.819	154	71	5.044
Assusete Magalhães		56				1.557					1.613	6.393	8.006	21	78	8.105
Sérgio Kukina		35			1.425						1.460	5.181	6.641	18	70	6.729
Moura Ribeiro	1		24					1.193			1.218	3.772	4.990	83	64	5.137
Regina Helena Costa		53			2.702						2.755	7.095	9.850	27	72	9.949
Rogério Schietti Cruz				25						1.067	1.092	4.811	5.903	1.461	85	7.449
Nefi Cordeiro				19						1.041	1.060	5.566	6.626	1.477	67	8.170
Gurgel de Faria		54			1.868						1.922	7.795	9.717	34	71	9.822
Reynaldo Soares da Fonseca				38					2.061		2.099	3.546	5.645	1.919	130	7.694
Ribeiro Dantas				24					2.442		2.466	4.130	6.596	1.650	39	8.285
Antonio Saldanha Palheiro	2			75						1.030	1.107	4.684	5.791	1.823	93	7.707
Joel Ilan Paciornik				12					1.461		1.473	4.280	5.753	1.688	213	7.654
Ministro designado (6)												363	363		37	400
Presidente da Comissão (7)												4	4		1	5
Presidente da 1ª Seção		4									4	6	10		3	13
Presidente da 2ª Seção												6	6		4	10
Presidente da 3ª Seção				7							7	281	288			288
Presidente da 3ª Turma															4	4
Ministros aposentados					2	1					3		3			3
Total	1.337	605	400	266	9.466	10.281	8.005	6.152	8.685	5.380	50.577	195.849	246.426	20.208	5.976	272.610

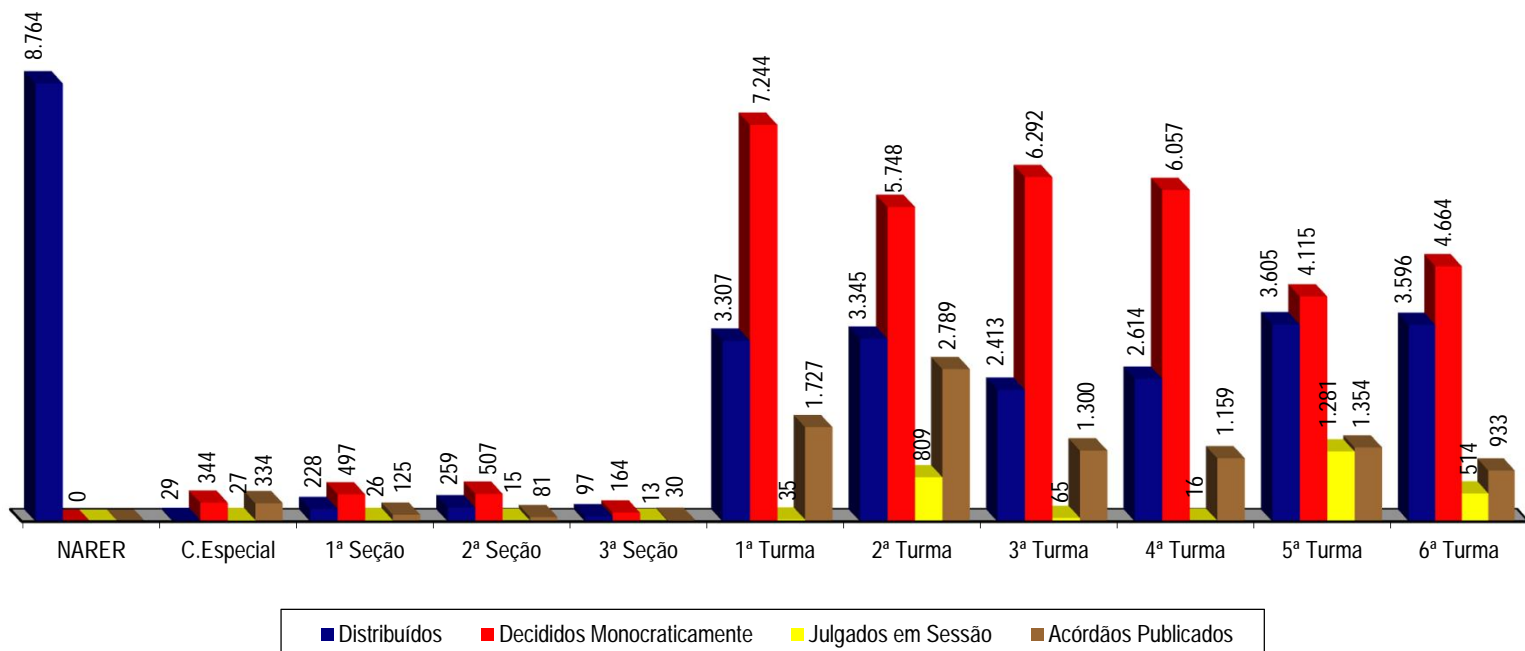
Fontes: NARER; Coordenadorias: Corte Especial, Seções e Turmas; Gabinetes de Ministros; STI (Sistema Justiça).

Nota: Nos processos julgados estão incluídos 29.012 AgInt, 8.304 AgRg e 13.838 EDcl, totalizando 51.154 feitos no ano. Nos processos do Min. Presidente estão incluídos os feitos de sua competência e as decisões decorrentes do disposto no art. 21, XIII, letra "c" do RISTJ.

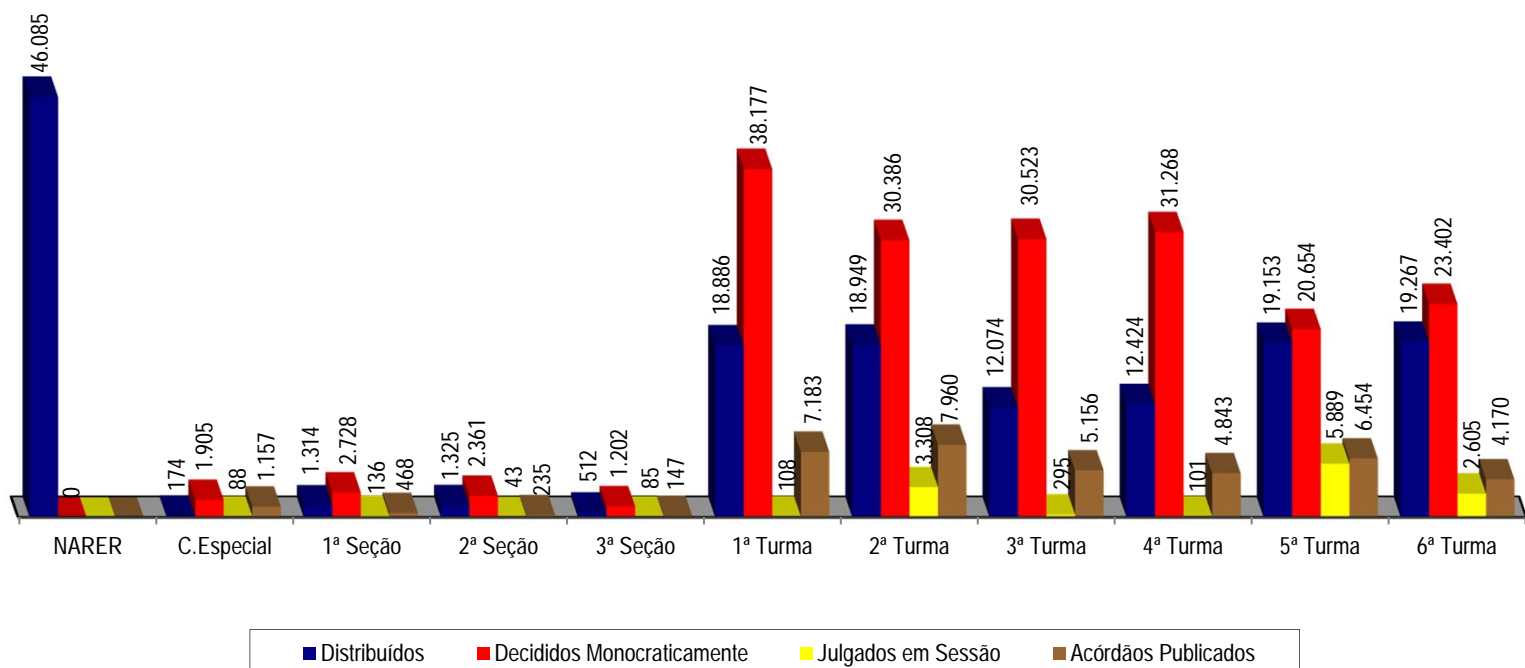
(1) Ministra Presidente do STJ. (2) Ministro Vice-Presidente. (3) Ministro Corregedor-Geral da Justiça Federal. (4) Ministro Corregedor Nacional de Justiça. (5) Computadas 2.456 decisões monocráticas no período de 1/4/2017 a 30/6/2017 cujas minutas foram elaboradas pela Força Tarefa. (6) Estão computados os processos registrados proferidas pelo Ministro Paulo de Tarso Sanseverino no NARER conforme Portaria N° 435 de 20/08/2014. (7) Estão computados os processos registrados ao Ministro Paulo de Tarso Sanseverino como Presidente da Comissão Gestora de Precedentes conforme Portaria N° 475 de 11/11/2016. (8) Decisões terminativas: art. 34, incisos VII, IX, XI, XVI, XVII, XVIII do RISTJ: art. 38 da Lei n° 8.038/90.

Processos registrados, distribuídos, julgados e acórdãos publicados

Junho de 2017



Janeiro a Junho de 2017



Fontes: Secretaria Judiciária; NARER; Coordenadorias: Corte Especial, Seções e Turmas; Gabinetes de Ministros; STI (Sistema Justiça).

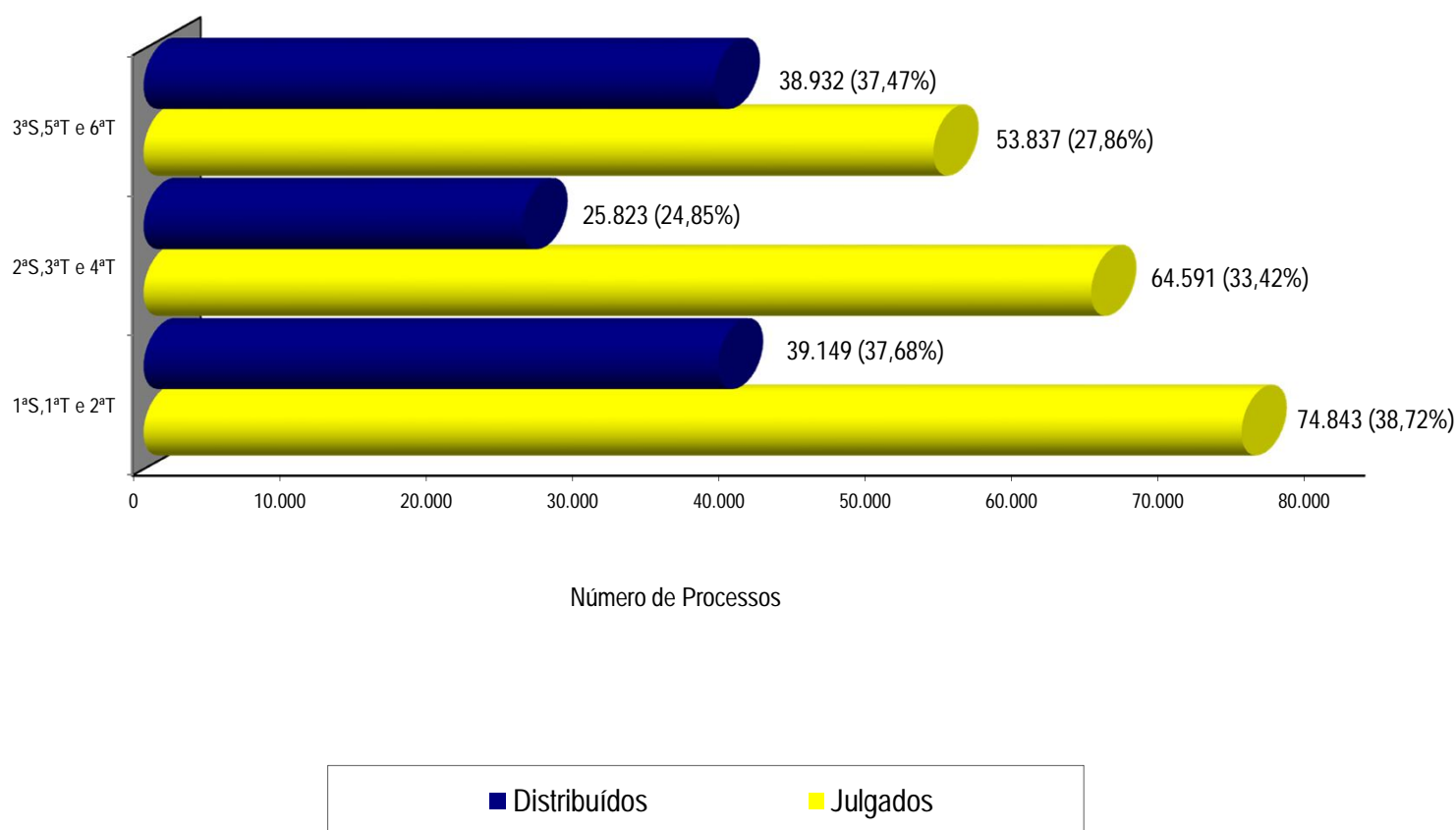
Nota: Nos processos da Corte Especial estão incluídos os processos distribuídos e decididos monocraticamente referentes a processos registrados (exceto os AG, AG/RE, AG/RHC, Prc, REsp e RPV) - competência do Ministro Presidente - processados no âmbito do referido Órgão Julgador.

Nos processos julgados não estão incluídos 6.505 Agravos Internos, 1.814 Agravos Regimentais e 3.301 Embargos de Declaração, totalizando 11.620 feitos no mês e 29.012 Agravos Internos, 8.304 Agravos Regimentais e 13.838 Embargos de Declaração, totalizando 51.154 feitos no ano.

Os dados do NARER são referentes a processos registrados.

Processos distribuídos e julgados nas Seções e respectivas Turmas

Período: 01/01/2017 a 30/06/2017



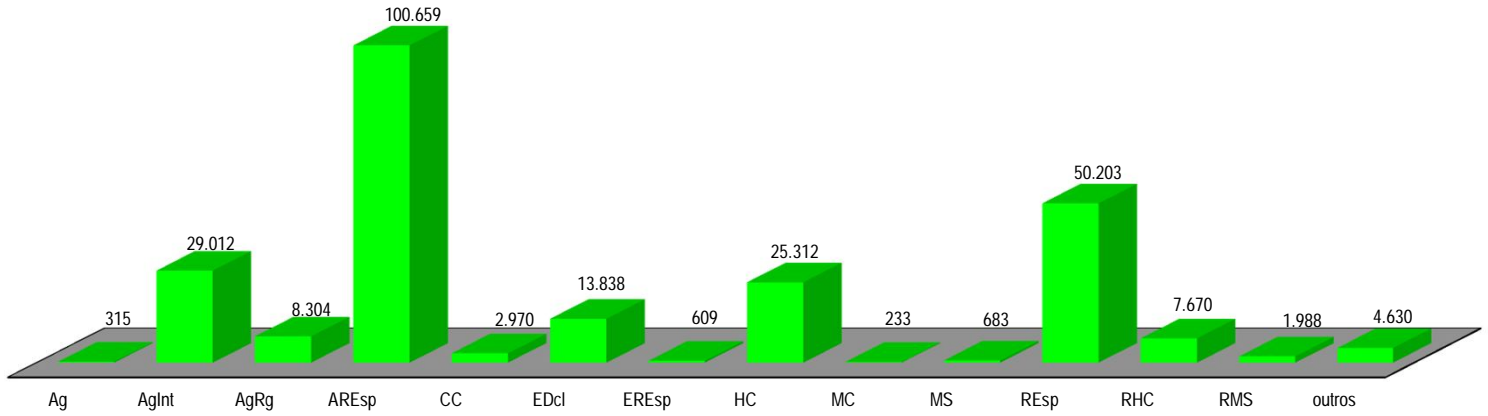
Fontes: Secretaria Judiciária; Coordenadorias: Seções e Turmas; Gabinetes de Ministros; STI (Sistema Justiça).

Notas: Computados processos distribuídos no(s) mês(es) e/ou ano(s) anterior(es).

Estão incluídos os processos decididos monocraticamente.

Nos processos julgados não estão incluídos os Agravos Internos, os Agravos Regimentais, e os Embargos de Declaração, em número de 51.154 feitos.

Processos Julgados - Janeiro a Junho de 2017



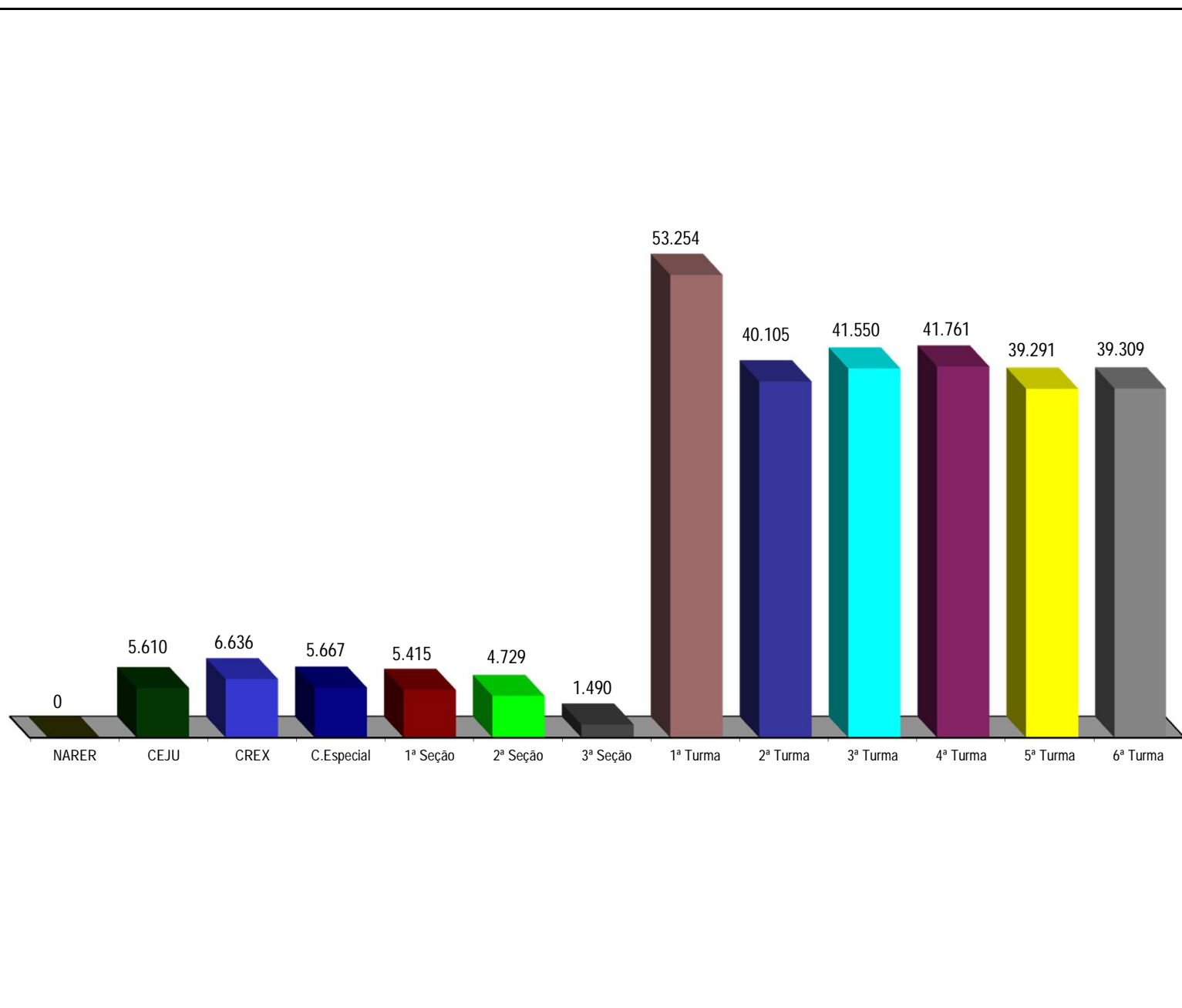
Outros											
AIA	3	EAg	12	HD	2	MI	2	Rp	2	SIRDR	3
APn	19	EmbExe	29	HDE	235	Pet	194	RvCr	164	SLS	40
AR	142	ExImp	4	IDC		PUIL	131	SD	36	SS	15
CaulnomCrim	2	ExSusp	7	IF	3	Rcl	1.340	SE	285	TP	316
CR	673	ExVerd		IJ	1	ReCoAp	22	SEC	40		
EAREsp	580	Exe	277	Inq	48	RO	3	SL			

Fontes: NARER; Coordenadorias: Corte Especial, Seções e Turmas; Gabinetes de Ministros; STI (Sistema Justiça).

Nota : No gráfico acima estão incluídos os 50.577 (20,52%) processos julgados em sessão e 195.849 (79,48%) decididos monocraticamente, totalizando 246.426 feitos.

Publicações feitas pelo NARER e Coordenadorias

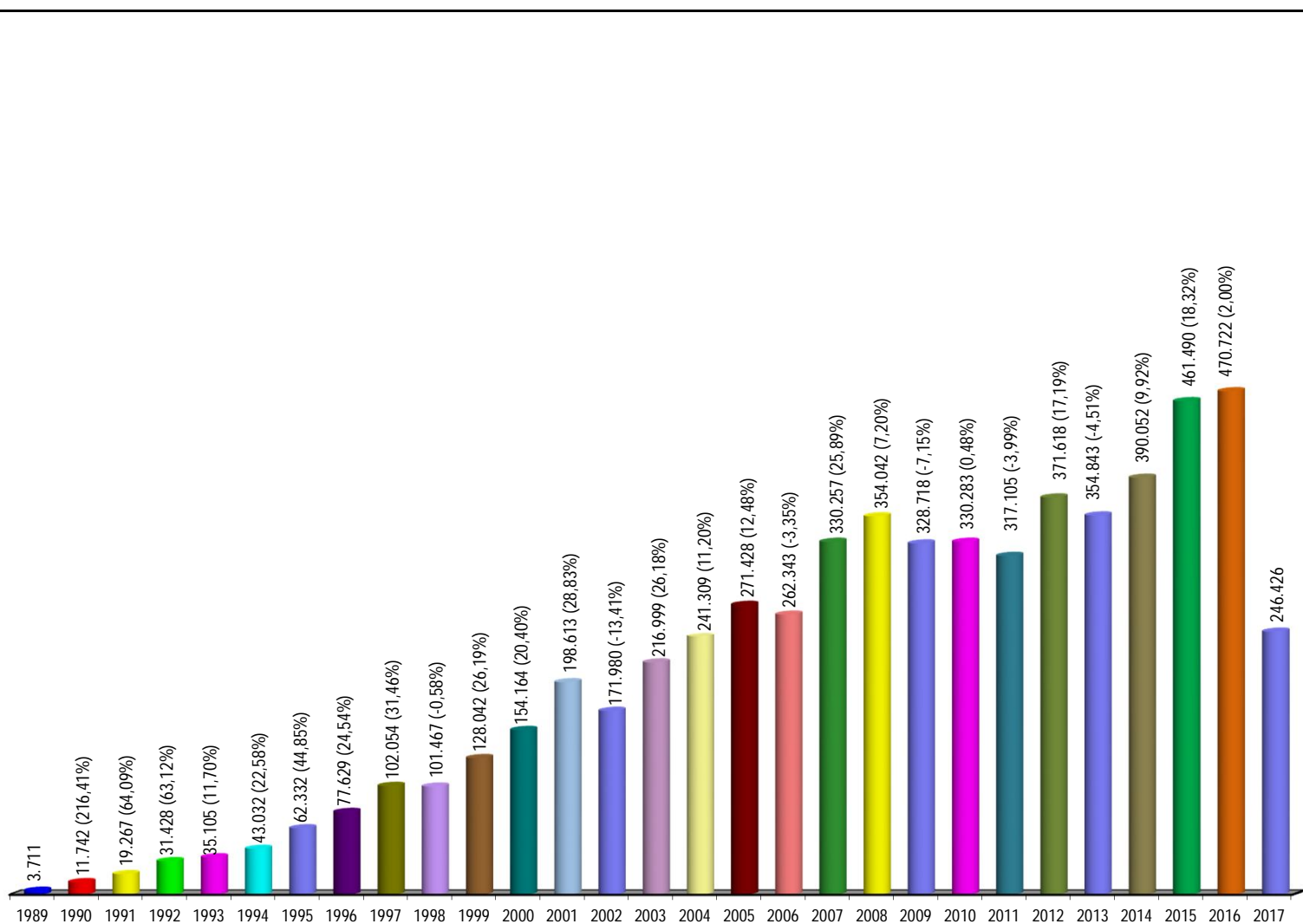
Período: Janeiro a Junho de 2017



Fontes: NARER; Coordenadorias da Corte Especial, Seções, Turmas, Recursos Extraordinários e Execução Judicial; STI (Sistema Justiça).

Nota: Nos dados acima estão computadas também as publicações de "vistas".

Processos julgados no período de 07/04/1989 a 30/06/2017, com percentual em relação ao ano anterior



Fontes: NARER; Coordenadorias: Corte Especial, Seções e Turmas; Gabinetes de Ministros; STI (Sistema Justiça).

Notas: Nos processos julgados estão incluídos os 55.294 Agravos Internos, 718.661 Agravos Regimentais e 345.920 Embargos de Declaração totalizando 1.119.875 feitos.

Processos Julgados: 6.088.201

Processos distribuídos, julgados e pendentes de 1º julgamento Período: 07/04/1989 a 30/06/2017

Processo Ano	Pendientes do(s) ano(s) anterior(res) (A)	Distribuídos (B)	Julgados					Pendientes do ano H = (B - C)		Pendientes Acumulados I = (A + H)	
			Processo Principal (C)	AgInt (D)	AgRg (E)	EDcl (F)	Total de Julgados G = (C+D+E+F)	Valor Absoluto	(%)	Valor Absoluto	(%)
1989	..	6.103	3.550		90	71	3.711	2.553	41,83	2.553	41,83
1990	2.553	14.087	10.829		507	406	11.742	3.258	23,13	5.811	28,78
1991	5.811	23.368	17.527		1.139	601	19.267	5.841	25,00	11.652	26,75
1992	11.652	33.872	28.673		1.926	829	31.428	5.199	15,35	16.851	21,76
1993	16.851	33.336	31.295		2.372	1.438	35.105	2.041	6,12	18.892	17,06
1994	18.892	38.670	39.034		2.378	1.620	43.032	-364	-0,94	18.528	12,40
1995	18.528	68.576	57.338		3.245	1.749	62.332	11.238	16,39	29.766	13,65
1996	29.766	77.032	71.122		4.263	2.244	77.629	5.910	7,67	35.676	12,09
1997	35.676	96.376	91.263		7.095	3.696	102.054	5.113	5,31	40.789	10,42
1998	40.789	92.107	85.694		10.591	5.182	101.467	6.413	6,96	47.202	9,76
1999	47.202	118.977	116.024		7.441	4.577	128.042	2.953	2,48	50.155	8,32
2000	50.155	150.738	136.180		11.741	6.243	154.164	14.558	9,66	64.713	8,59
2001	64.713	184.478	179.364		13.952	5.297	198.613	5.114	2,77	69.827	7,45
2002	69.827	155.959	149.722		14.852	7.406	171.980	6.237	4,00	76.064	6,95
2003	76.064	226.440	189.778		17.853	9.368	216.999	36.662	16,19	112.726	8,54
2004	112.726	215.411	203.041		27.164	11.104	241.309	12.370	5,74	125.096	8,15
2005	125.096	211.128	222.529		32.770	16.129	271.428	-11.401	-5,40	113.695	6,51
2006	113.695	251.020	222.245		26.346	13.752	262.343	28.775	11,46	142.470	7,13
2007	142.470	313.364	277.810		35.864	16.583	330.257	35.554	11,35	178.024	7,70
2008	178.024	271.521	274.247		51.195	28.600	354.042	-2.726	-1,00	175.298	6,79
2009	175.298	292.103	254.955		48.437	25.326	328.718	37.148	12,72	212.446	7,39
2010	212.446	228.981	248.625		55.904	25.754	330.283	-19.644	-8,58	192.802	6,21
2011	192.802	290.901	248.237		46.339	22.529	317.105	42.664	14,67	235.466	6,94
2012	235.466	289.524	287.293		59.838	24.487	371.618	2.231	0,77	237.697	6,45
2013	237.697	309.677	274.465		56.483	23.895	354.843	35.212	11,37	272.909	6,83
2014	272.909	314.316	306.491		59.915	23.646	390.052	7.825	2,49	280.734	6,52
2015	280.734	332.905	358.813		76.106	26.571	461.490	-25.908	-7,78	254.826	5,49
2016	254.826	335.779	386.910	26.282	34.551	22.979	470.722	-51.131	-15,23	203.695	4,09
2017	203.695	150.163	195.272	29.012	8.304	13.838	246.426	-45.109	-30,04	158.586	3,09
Total		5.126.912	4.968.326	55.294	718.661	345.920	6.088.201	158.586	3,09

Fontes: Secretaria Judiciária; NARER; Coordenadorias: Corte Especial, Seções e Turmas; Gabinetes de Ministros; STI (Sistema Justiça).

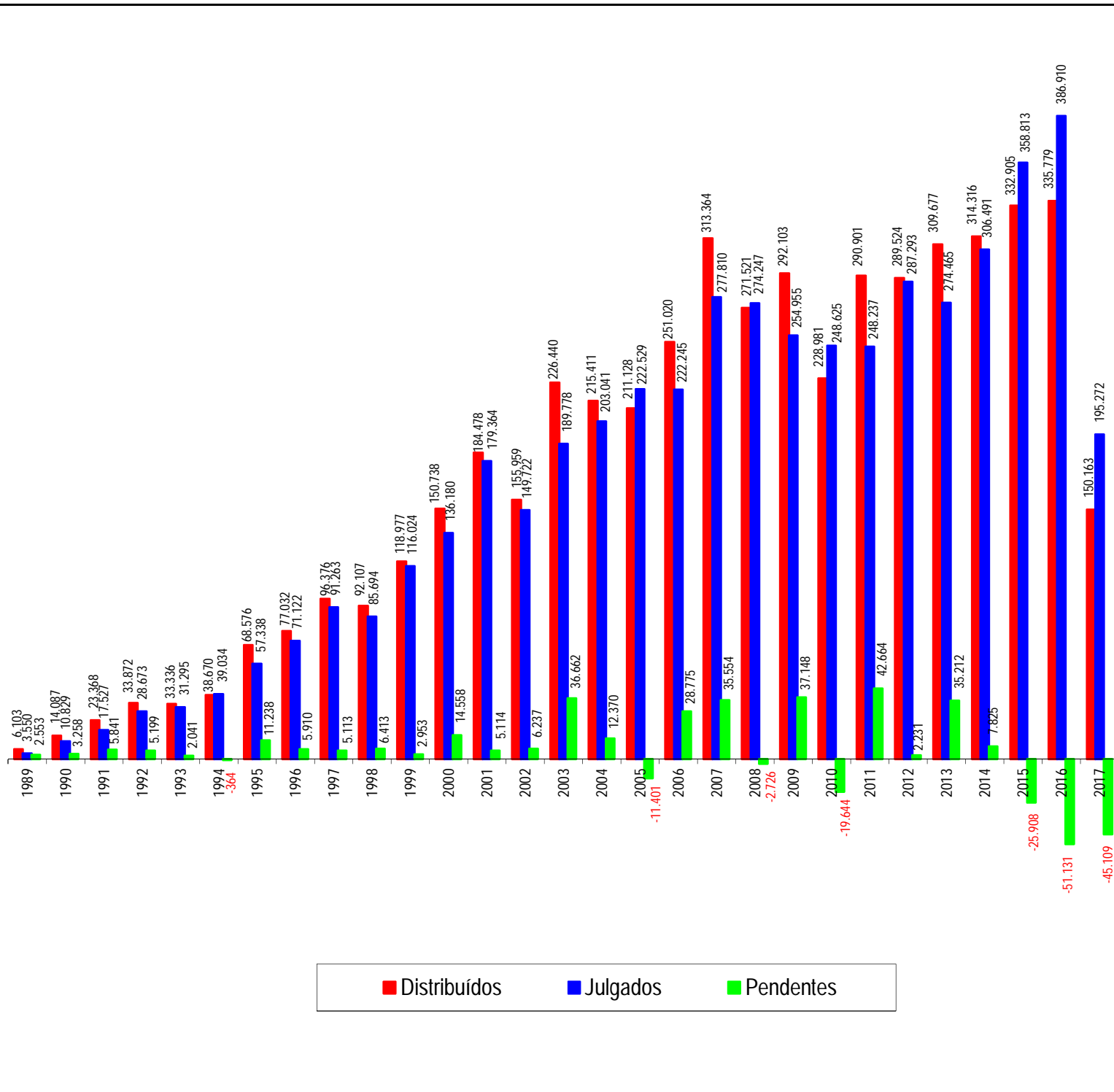
Notas: Sinal convencional utilizado:

.. Não se aplica dado numérico.

Os números negativos em 1994, 2005, 2008, 2010, 2015, 2016 e 2017 são decorrentes de processos distribuídos em períodos anteriores e que foram julgados nos citados anos.

Processos distribuídos, julgados e pendentes de 1º julgamento

Período: 07/04/1989 a 30/06/2017



■ Distribuídos

■ Julgados

■ Pendentes

Fontes: Secretaria Judiciária; NARER; Coordenadorias: Corte Especial, Seções e Turmas; Gabinetes de Ministros; STI (Sistema Justiça).

Notas: Total de distribuídos: 5.126.912

Total de julgados: 4.968.326

Total de pendentes: 158.586

Nos processos julgados não estão incluídos os Agravos Regimentais, Agravos Internos e os Embargos de Declaração, em número de 1.119.875 feitos.

Os números negativos em 1994, 2005, 2008, 2010, 2015, 2016 e 2017 são decorrentes de processos distribuídos no(s) ano(s) anterior(es) e que foram julgados nos citados anos.



Petições/recursos protocolizados

Período: Junho de 2017

Tipos de recursos Relatores	ARE	Agravo Interno	Agravo Regimental	Embargos de Declaração	Embargos de Divergência	Embargos Infringentes	Recurso Extraordinário	Recurso Ordinário	Outros	Total
Ministra Presidente		1.298	98	426	16		14	4	4.843	6.699
Ministro Vice-Presidente	155	91	36	64			261	51	1.550	2.208
Felix Fischer		16	89	39	7		4	2	2.601	2.758
Francisco Falcão		180		109	5		8		731	1.033
Nancy Andrichi		401		217	20		19		1.064	1.721
Laurita Vaz (1)									7	7
João Otávio de Noronha (4)									7	7
Humberto Martins (2)		1		5	1				34	41
Maria Thereza de Assis Moura		8	62	26	3		5		2.378	2.482
Herman Benjamin		30		112	11				629	782
Napoleão Nunes Maia Filho		237		99	8		3		1.086	1.433
Jorge Mussi		22	130	55	3		2	7	2.890	3.109
Og Fernandes		254		136	7		2		1.294	1.693
Luis Felipe Salomão		192	2	74	10		8		619	905
Mauro Campbell Marques (3)		217	3	131	4		3		894	1.252
Benedito Gonçalves		454		131	3		5		1.390	1.983
Raul Araújo		164		113	18		3		936	1.234
Paulo de Tarso Sanseverino		179		66	5		6		848	1.104
Isabel Gallotti		221		77	6		4		688	996
Antonio Carlos Ferreira		314	4	88	5		5		807	1.223
Villas Bôas Cueva		155		101	22		18		753	1.049
Sebastião Reis Júnior		8	76	22	6		7	1	2.499	2.619
Marco Buzzi		233		72	22		6		908	1.241
Marco Aurélio Bellizze		188		72	16		2		660	938
Assusete Magalhães		267	2	73	2		8		902	1.254
Sérgio Kukina		196	1	76	6		1		988	1.268
Moura Ribeiro		104		67	6		13		685	875
Regina Helena Costa		264		144	11		6		1.265	1.690
Rogério Schietti Cruz		13	101	35			5	2	2.762	2.918
Nefi Cordeiro	1	22	188	63	2		7		3.551	3.834
Gurgel de Faria		236	1	87	9		3		1.095	1.431
Reynaldo Soares da Fonseca		2	114	28			12	9	2.471	2.636
Ribeiro Dantas		5	83	38	3		12	8	3.064	3.213
Antonio Saldanha Palheiro		16	103	32	3		3	5	3.159	3.321
Joel Ilan Paciornik		4	122	31	7		12	7	2.712	2.895
Presidente da 1ª Seção									24	24
Presidente da 2ª Seção									2	2
Presidente da 3ª Seção		2		6					200	208
Ministro designado (5)										
Presidente da Comissão Gestora (6)									17	17
Sec. Órgãos Julgadores (7)		1		1					564	566
Total	156	5.995	1.215	2.916	247		467	96	53.577	64.669

Fontes: Secretaria Judiciária; STI (Sistema Justiça).

(1) Ministra Presidente do STJ. (2) Ministro Vice-Presidente do STJ. (3) Ministro Corregedor-Geral da Justiça Federal. (4) Ministro Corregedor Nacional de Justiça. (5) Estão computados os processos registrados e decisões proferidas pelo Ministro Paulo de Tarso Sanseverino no NARER conforme Portaria Nº 435 de 20/08/2014. (6) Estão computados os processos registrados ao Ministro Paulo de Tarso Sanseverino como Presidente da Comissão Gestora de Precedentes conforme Portaria Nº 475 de 11/11/2016. (7) Computadas as petições sem destinatários bem como as endereçadas aos Ministros aposentados.

Petições/recursos protocolizados

Período: Janeiro a Junho de 2017

Tipos de recursos Relatores	ARE	Agravo Interno	Agravo Regimental	Embargos de Declaração	Embargos de Divergência	Embargos Infringentes	Recurso Extraordinário	Recurso Ordinário	Outros	Total
Ministra Presidente	7	2.201	113	1.640	163		26	4	19.999	24.153
Ministro Vice-Presidente	701	673	443	936	26		2.023	524	10.766	16.092
Felix Fischer		41	471	128	50		6	2	13.543	14.241
Francisco Falcão		1.189	1	458	68		9		3.893	5.618
Nancy Andrighi		2.073	3	889	55		19		4.755	7.794
Laurita Vaz (1)									43	43
João Otávio de Noronha (4)			1	2	2		1		50	56
Humberto Martins (2)		10	1	23	23		1		220	278
Maria Thereza de Assis Moura		61	360	106	47		7	1	12.163	12.745
Herman Benjamin		369	2	708	42		5		3.613	4.739
Napoleão Nunes Maia Filho		1.445	2	572	64		8		5.803	7.894
Jorge Mussi		42	642	189	43		3	7	15.046	15.972
Og Fernandes		1.587	2	597	55		6	3	6.907	9.157
Luis Felipe Salomão		1.127	3	461	41		10		3.239	4.881
Mauro Campbell Marques (3)		1.503	6	732	62		3		4.950	7.256
Benedito Gonçalves		2.023	2	703	66		7		6.504	9.305
Raul Araújo		1.218	1	506	45		3	1	4.526	6.300
Paulo de Tarso Sanseverino		1.265		379	19		8		4.186	5.857
Isabel Gallotti	1	1.378	3	457	27		4		4.213	6.083
Antonio Carlos Ferreira		1.424	5	420	18		6		4.002	5.875
Villas Bôas Cueva		1.338	2	516	41		18		3.644	5.559
Sebastião Reis Júnior		51	392	94	7		9	2	12.693	13.248
Marco Buzzi		1.678		467	41		6		5.084	7.276
Marco Aurélio Bellizze		1.219	1	385	36		6		3.280	4.927
Assusete Magalhães		1.477	1	462	34		10	2	5.195	7.181
Sérgio Kukina		1.251	1	486	31		3		5.356	7.128
Moura Ribeiro	1	849		297	15		14		3.457	4.633
Regina Helena Costa		1.905		748	40		8		7.215	9.916
Rogério Schietti Cruz		55	466	135	4		5	3	13.721	14.389
Nefi Cordeiro	1	75	615	187	11		9	1	16.565	17.464
Gurgel de Faria		1.505	1	445	35		10	8	5.540	7.544
Reynaldo Soares da Fonseca		16	472	139	3		19	9	13.243	13.901
Ribeiro Dantas		23	484	193	14		17	9	14.725	15.465
Antonio Saldanha Palheiro		52	444	125	12		4	5	14.921	15.563
Joel Ilan Paciornik		11	503	137	13		15	9	13.862	14.550
Presidente da 1ª Seção				1					101	102
Presidente da 2ª Seção									14	14
Presidente da 3ª Seção		6		96					1.527	1.629
Presidente da 1ª Turma										
Ministro designado (5)		6		4					28	38
Presidente da Comissão Gestora (6)				1					36	37
Sec. Órgãos Julgadores (7)		21	4	8	3		3		3.437	3.476
Total	711	31.167	5.447	14.832	1.256		2.311	590	272.065	328.379

Fontes: Secretaria Judiciária; STJ (Sistema Justiça).

(1) Ministra Presidente do STJ. (2) Ministro Vice-Presidente do STJ. (3) Ministro Corregedor-Geral da Justiça Federal. (4) Ministro Corregedor Nacional de Justiça. (5) Estão computados os processos registrados e decisões proferidas pelo Ministro Paulo de Tarso Sanseverino no NARER conforme Portaria Nº 435 de 20/08/2014. (6) Estão computados os processos registrados ao Ministro Paulo de Tarso Sanseverino como Presidente da Comissão Gestora de Precedentes conforme Portaria Nº 475 de 11/11/2016. (7) Computadas as petições sem destinatários bem como as endereçadas aos Ministros aposentados.



Superior Tribunal de Justiça
Assessoria de Modernização e Gestão Estratégica
Coordenadoria de Gestão da Informação
Boletim Estatístico