

Superior Tribunal de Justiça



BOLETIM ESTATÍSTICO

Junho de 2015

SUPERIOR TRIBUNAL DE JUSTIÇA COMPOSIÇÃO – 22/6/2015

PLENÁRIO	CORTE ESPECIAL	PRIMEIRA SEÇÃO Direito Público e Previdenciário	SEGUNDA SEÇÃO Direito Privado	TERCEIRA SEÇÃO Direito Penal	CONSELHO DA JUSTIÇA FEDERAL
<ol style="list-style-type: none"> 1. Francisco Cândido de M. Falcão Neto (Presidente) 30/ 6 /1999 2. Laurita Hilário Vaz (Vice-Presidente) 26/ 6 /2001 3. Felix Fischer 17/12/1996 4. Fátima Nancy Andrighi¹ 27/10/1999 5. João Otávio de Noronha² 3/12/2002 6. Humberto Eustáquio Soares Martins 14/ 6 /2006 7. Maria Thereza Rocha de Assis Moura 9/ 8 /2006 8. Antonio Herman de Vasconcellos e Benjamin⁴ 6/ 9 /2006 9. Napoleão Nunes Maia Filho 23/ 5 /2007 10. Jorge Mussi³ 12/12/2007 11. Geraldo Og Nicéas Marques Fernandes 17/ 6 /2008 12. Luis Felipe Salomão 17/ 6 /2008 13. Mauro Luiz Campbell Marques 17/ 6 /2008 14. Benedito Gonçalves 17/ 9 /2008 15. Raul Araújo Filho 12/ 5 /2010 16. Paulo de Tarso Vieira Sanseverino 10/ 8 /2010 17. Maria Isabel Diniz Gallotti Rodrigues 10/ 8 /2010 18. Antonio Carlos Ferreira⁵ 13/ 6 /2011 19. Ricardo Villas Bôas Cueva 13/ 6 /2011 20. Sebastião Alves dos Reis Júnior 13/ 6 /2011 21. Marco Aurélio Gastaldi Buzzi 5/ 9 /2011 22. Marco Aurélio Bellizze Oliveira 5/ 9 /2011 23. Assusete Dumont Reis Magalhães 21/ 8 /2012 24. Sérgio Luiz Kukina 6/ 2 /2013 25. Paulo Dias de Moura Ribeiro 28/ 8 /2013 26. Regina Helena Costa 28/ 8 /2013 27. Rogerio Schietti Machado Cruz 28/ 8 /2013 28. Nefi Cordeiro 3/ 4 /2014 29. Luiz Alberto Gurgel de Faria 9/ 9 /2014 30. Reynaldo Soares da Fonseca 26/ 5 /2015 31. Vago 32. Vago 33. Vago 	<ol style="list-style-type: none"> 1. Francisco Falcão 2. Laurita Vaz 3. Felix Fischer 4. Nancy Andrighi 5. João Otávio de Noronha 6. Humberto Martins 7. Maria Thereza de Assis Moura 8. Herman Benjamin 9. Napoleão Nunes Maia Filho 10. Jorge Mussi 11. Og Fernandes 12. Luis Felipe Salomão 13. Mauro Campbell Marques 14. Benedito Gonçalves 15. Raul Araújo <p style="text-align: center; color: red;">Coord.: Vânia Maria Soares Rocha Art. 2º, § 2º, do RISTJ Sessões: 1ª e 3ª quartas-feiras do mês</p> <p style="text-align: center; color: blue;">CONSELHO DE ADMINISTRAÇÃO</p> <ol style="list-style-type: none"> 1. Francisco Falcão 2. Laurita Vaz 3. Felix Fischer 4. Nancy Andrighi 5. João Otávio de Noronha 6. Humberto Martins 7. Maria Thereza de Assis Moura 8. Herman Benjamin 9. Napoleão Nunes Maia Filho 10. Jorge Mussi 11. Og Fernandes <p style="text-align: center; color: blue;">Art. 5º do RISTJ</p> <p style="text-align: center; color: red;">Diretor-Geral: Miguel Augusto Fonseca de Campos</p>	<ol style="list-style-type: none"> 1. Humberto Martins* 2. Herman Benjamin 3. Napoleão Nunes Maia Filho 4. Og Fernandes 5. Mauro Campbell Marques 6. Benedito Gonçalves 7. Assusete Magalhães 8. Sérgio Kukina 9. Regina Helena Costa 10. Olindo Herculano de Menezes** <p style="color: red;">*Presidência: 6/8/2013 a 5/8/2015 Coord.: Zilda Carolina de Souza</p> <p style="text-align: center; color: blue;">Art. 2º, §§ 3º e 6º, do RISTJ – Sessões: 2ª e 4ª quartas-feiras do mês</p> <p style="text-align: center; color: blue;">PRIMEIRA TURMA</p> <ol style="list-style-type: none"> 1. Napoleão Nunes Maia Filho Ingresso: 1º/7/2011 2. Benedito Gonçalves Ingresso: 18/9/2008 3. Sérgio Kukina* Ingresso: 7/2/2013 4. Regina Helena Costa Ingresso: 29/8/2014 5. Olindo Herculano de Menezes** Ingresso: 8/6/2015 <p style="color: red;">*Presidência: 5/5/2015 a 4/5/2017 Coord.: Bárbara Camunã</p> <p style="text-align: center; color: blue;">SEGUNDA TURMA</p> <ol style="list-style-type: none"> 1. Humberto Martins Ingresso: 14/6/2006 2. Herman Benjamin Ingresso: 6/9/2006 3. Og Fernandes* Ingresso: 2/10/2013 4. Mauro Campbell Marques Ingresso: 17/6/2008 5. Assusete Magalhães Ingresso: 19/2/2014 <p style="color: red;">*Presidência: 21/6/2015 a 20/6/2017 Coord.: Angela Valéria Dusi</p>	<ol style="list-style-type: none"> 1. João Otávio de Noronha 2. Luis Felipe Salomão* 3. Raul Araújo 4. Paulo de Tarso Sanseverino 5. Isabel Gallotti 6. Antonio Carlos Ferreira 7. Villas Bôas Cueva 8. Marco Buzzi 9. Marco Aurélio Bellizze 10. Moura Ribeiro <p style="color: red;">*Presidência: 27/8/2013 a 26/8/2015 Coord.: Ana Elisa Kirjner</p> <p style="text-align: center; color: blue;">TERCEIRA TURMA</p> <ol style="list-style-type: none"> 1. João Otávio de Noronha Ingresso: 18/3/2013 2. Paulo de Tarso Sanseverino Ingresso: 11/8/2010 3. Villas Bôas Cueva* Ingresso: 14/6/2011 4. Marco Aurélio Bellizze Ingresso: 29/8/2014 5. Moura Ribeiro Ingresso: 2/9/2014 <p style="color: red;">*Presidência: 15/2/2014 a 14/2/2016 Coord.: Maria Auxiliadora da Rocha</p> <p style="text-align: center; color: blue;">QUARTA TURMA</p> <ol style="list-style-type: none"> 1. Luis Felipe Salomão Ingresso: 18/6/2008 2. Raul Araújo* Ingresso: 13/5/2010 3. Isabel Gallotti Ingresso: 11/8/2010 4. Antonio Carlos Ferreira Ingresso: 14/6/2011 5. Marco Buzzi Ingresso: 6/9/2011 <p style="color: red;">*Presidência: 10/8/2013 a 9/8/2015 Coord.: Teresa Helena Basevi</p>	<ol style="list-style-type: none"> 1. Felix Fischer 2. Maria Thereza de Assis Moura 3. Sebastião Reis Júnior* 4. Rogerio Schietti Cruz 5. Nefi Cordeiro 6. Gurgel de Faria 7. Reynaldo Soares da Fonseca 8. Newton Trisotto** 9. Ericson Maranhão** 10. Leopoldo de Arruda Raposo** <p style="color: red;">*Presidência: 28/5/2015 a 27/5/2017 Coord.: Gilberto Ferreira Costa</p> <p style="text-align: center; color: blue;">QUINTA TURMA</p> <ol style="list-style-type: none"> 1. Felix Fischer* Ingresso: 2/9/2014 2. Gurgel de Faria Ingresso: 10/9/2014 3. Reynaldo Soares da Fonseca Ingresso: 27/5/2015 4. Newton Trisotto** Ingresso: 4/9/2014 5. Leopoldo de Arruda Raposo** Ingresso: 28/5/2015 <p style="color: red;">*Presidência: 27/5/2015 a 26/5/2017 Coord.: Marcelo Pereira Cruvinel</p> <p style="text-align: center; color: blue;">SEXTA TURMA</p> <ol style="list-style-type: none"> 1. Maria Thereza de Assis Moura Ingresso: 9/8/2006 2. Sebastião Reis Júnior* Ingresso: 14/6/2011 3. Rogerio Schietti Cruz Ingresso: 29/8/2013 4. Nefi Cordeiro Ingresso: 4/4/2014 5. Ericson Maranhão** Ingresso: 22/9/2014 <p style="color: red;">**Desembargador Convocado</p>	<p>Francisco Falcão Laurita Vaz Jorge Mussi Corregedor-Geral Biênio: 2015/2017</p> <p>Og Fernandes Membro efetivo Biênio: 2015/2017</p> <p>Luis Felipe Salomão Membro efetivo Biênio: 2015/2017</p> <p>Mauro Campbell Marques Membro suplente Biênio: 2015/2017</p> <p>Benedito Gonçalves Membro suplente Biênio: 2015/2017</p> <p>Raul Araújo Membro suplente Biênio: 2015/2017</p> <p style="text-align: center; color: blue;">Art. 7º do RISTJ</p> <p style="text-align: center; color: blue;">TRIBUNAL SUPERIOR ELEITORAL</p> <p>João Otávio de Noronha Corregedor-Geral Biênio: 2013/2015</p> <p>Maria Thereza de Assis Moura Membro efetivo Biênio: 2014/2016</p> <p>Hermann Benjamin Membro substituto Biênio: 2014/2016</p> <p>Napoleão Nunes Maia Filho Membro substituto Biênio: 2014/2016</p> <p style="text-align: center; color: blue;">Art. 10, III, do RISTJ</p>
COMISSOES PERMANENTES – Arts. 40 e 41 do RIST					
REGIMENTO INTERNO	JURISPRUDÊNCIA	DOCUMENTAÇÃO	COORDENAÇÃO		
Luis Felipe Salomão (Presidente) Benedito Gonçalves Marco Aurélio Bellizze Jorge Mussi (Suplente)	Maria Thereza de Assis Moura (Presidente) Mauro Campbell Marques Isabel Gallotti Antonio Carlos Ferreira Sebastião Reis Júnior Sérgio Kukina	Jorge Mussi (Presidente) Raul Araújo Villas Bôas Cueva Moura Ribeiro (Suplente)	Marco Buzzi (Presidente) Regina Helena Costa Gurgel de Faria Nefi Cordeiro (Suplente)		



PODER JUDICIÁRIO

SUPERIOR TRIBUNAL DE JUSTIÇA
Assessoria de Modernização e Gestão Estratégica
Coordenadoria de Gestão da Informação

BOLETIM ESTATÍSTICO
Junho

Brasília
2015

 **SUMÁRIO**

1. Composição do Superior Tribunal de Justiça	02
2. Apresentação.....	07
3. Movimentação Processual – Distribuição até a baixa (Mensal).....	09
4. Movimentação Processual – Distribuição até a baixa (Cumulativa).....	10
5. Processos distribuídos e registrados por Unidade de Federação (Mensal/Cumulativo).....	11
6. Unidade da Federação com respectivos processos distribuídos e registrados (Cumulativo).....	12
7. Processos distribuídos, julgados e pendentes de julgamento (Jan./Jun.).....	13
8. Gráfico de processos distribuídos, julgados e pendentes de 1º julgamento (Jan./Jun.).....	14
9. Processos registrados – Ministro Presidente (Jan./Jun.).....	15
10. Processos Registrados para os Presidentes de Seções (Cumulativo)	16
11. Decisões e despachos proferidos pelos Ministros Presidente e Vice-Presidente (Jan./Jun.).....	17
12. Processos recebidos recursais e originários (STJ) com respectiva procedência (Jan./Jun.).....	18
13. Gráficos de processos distribuídos às Seções e Turmas (Mensal/Cumulativo).....	19
14. Processos registrados, distribuídos, atribuídos, redistribuídos, baixados por atribuição, redistribuição e cancelamento de distribuição por órgão Judicante (Mensal).....	20
15. Processos distribuídos e registrados por classes de processos (Mensal).....	21
16. Processos distribuído, registrados, atribuídos, redistribuídos, baixados por atribuição, redistribuição e cancelamento de distribuição por Órgão Judicante (Jan./Jun.).....	22
17. Processos distribuídos e registrados por classe de processos (Jan./Jun.).....	23
18. Processos julgados por Órgão Judicante (Mensal).....	24
19. Gráficos de processos julgados nas Seções e Turmas (Mensal/Cumulativo).....	25
20. Gráfico de processos distribuídos, julgados e acórdãos publicados na Corte Especial, Seções e Turmas (Mensal/Cumulativo).....	26

21. Processos julgados (Corte Especial, Seções e Turmas) e decididos monocraticamente por classe de feitos (Mensal).....	27
22. Gráfico de processos distribuídos e julgados nas Seções e respectivas Turmas (Jan./Jun.).....	28
23. Gráfico de processo julgados por classes de processos (Jan./Jun.).....	29
24. Processos julgados por Órgão Judicante (Jan./Jun.).....	30
25. Processos julgados (Corte Especial, Seções e Turmas) e decididos monocraticamente por classes de processos (Jan./Jun.).....	31
26. Gráfico de publicações pelas Coordenadorias e NURER (Jan./Jun.).....	32
27. Processos distribuídos e julgados, por ano e mês, no período de 7/4/1989 a 30/06/2015.....	33
28. Gráfico de processos julgados – 7/4/1989 a 30/06/2015.....	34
29. Processos distribuídos, julgados, e pendentes de julgamento no período de 7/4/1989 a 30/06/2015.....	35
30. Gráfico de processo distribuídos, julgados e pendentes de 1º julgamento (7/4/1989 a 30/06/2015).....	36
31. Recursos protocolizados de decisões proferidas no STJ – (por relator) (mensal).....	37
32. Recursos protocolizados de decisões proferidas no STJ – (por relator) (Jan./Jun.).....	38



APRESENTAÇÃO

Em consonância com o Artigo 21, inciso XXIX, e o 117 do Regimento Interno desta Corte, o presente Boletim Estatístico, publicado mensalmente, apresenta dados relativos à atividade judicante e ao trâmite processual do Superior Tribunal de Justiça, desde o recebimento até a baixa (processos recursais) e arquivamento (processos originários). Dessa forma, são divulgados mensalmente o quantitativo de petições protocolizadas, de processos recebidos por Tribunal de Origem, distribuídos, redistribuídos, atribuídos, julgados, acórdãos publicados, processos baixados, arquivados, remetidos ao Ministério Público e ao Supremo Tribunal Federal. De modo geral, esses dados são discriminados por classe, ministro-relator, órgão julgador e unidade da federação. Essas informações, representadas em planilhas e gráficos, têm por finalidade subsidiar o processo de tomada de decisão por parte dos Senhores Ministros.

Consta, ainda, informação correspondente ao número de decisões, por classe, proferidas pelo Exmo. Sr. Ministro-Presidente e Vice-Presidente, inclusive as atinentes aos despachos exarados em recursos extraordinários.

O Boletim Estatístico apresenta, também, informações referentes a processos distribuídos e julgados, desde a instalação do Superior Tribunal de Justiça em 7.4.1989, ordenados de forma a mostrar a variação ano a ano da movimentação processual.

Fazendo-se uma relação percentual entre os dados de janeiro ao mês em referência, concernentes a processos distribuídos, julgados, acórdãos publicados e recursos interpostos, chega-se aos seguintes indicadores:

- Relação entre o total de processos distribuídos e recebidos: 107,41% (foram distribuídos 7,41% processos a mais que recebidos);
- Relação entre o total de julgados (exceto AgRg e EDcl) e distribuídos: 108,76% (foram julgados 8,76% processos a mais que distribuídos);
- Relação entre o quantitativo de acórdãos publicados e julgados em sessão: 95,99% (foram publicados 4,01% de acórdãos a menos que processos julgados em sessão);
- Taxa de recorribilidade interna: 24,95%;
- Taxa de recorribilidade externa (recurso extraordinário e ordinário-STF): 8,44%;
- Taxa de recorribilidade externa em decisões denegatórias de RE e RO: 40,13%.

O número de petições protocolizadas no Tribunal foi de 258.096, e fazendo-se comparativo com o número de processos distribuídos (166.128) resulta em 155,36%.

Do total de julgados (225.654), a 12% foi dado provimento, a 58,38%, negado, 18,13% não foram conhecidos, 4,24% encontram-se na categoria “outros” (homologação de desistência/acordo, decisões proferidas em conflitos de competência, entre outras decisões) e 7,25% sem teor.

Frise-se que desse total (225.654), 40.090 referem-se a Recurso Especial (a 30,31% foi dado provimento, a 50,27% negado, 4,70% não foram conhecidos, 3,92% incluem-se na categoria “outros” e 10,80% sem teor); 105.412 correspondem a Agravo em Recurso Especial (a 5,28% foi dado provimento, a 54,18%, negado, 29,13% não foram conhecidos, 1,93% incluem-se na categoria “outros” e 9,48% sem teor), e 846 correspondem a Agravo de Instrumento (a 19,98% foi dado provimento, a 59,57%, negado, 9,57% não foram conhecidos, 4,97% incluem-se na categoria “outros” e 5,91% sem teor).

Especificamente quanto aos Agravos Regimentais, foram decididos 33.522, dos quais a 6,54% foi dado provimento, a 74,22%, negado, 15,93% não foram conhecidos, 1,46% proferidas outras decisões e 1,85% sem teor.

E no que diz respeito aos Embargos de Declaração, foram apreciados 11.444, dos quais a 8,03% foi dado provimento, a 80,33%, negado, 4,57% não conhecidos, 0,83%, proferidas outras decisões e 6,24% sem teor.

As páginas 9 e 10 trazem um resumo da movimentação processual, por relator, no mês e no período cumulativo, respectivamente. Outrossim, a página 32 apresenta gráfico relativo ao quantitativo de publicações realizadas pelas Coordenadorias desta Corte.

Das páginas 34 e 35 constam gráfico e planilha, onde é demonstrada a taxa de desempenho e congestionamento, ano a ano; cuja data inicial é 7.4.1989 (data de instalação do Tribunal).

A tabela da página 11 mostra o quantitativo de processos distribuídos por unidade da federação, bem como a relação percentual; destacando-se os 5 (cinco) primeiros de janeiro ao mês em referência: São Paulo (26,55%), Rio Grande do Sul (15,20%), Rio de Janeiro (9,10%), Paraná (8,10%) e Minas Gerais (7,89%).

Do quantitativo de processos recebidos, 23,94% são oriundos da Justiça Federal, 58,86% da Justiça Estadual, 0,11% da Justiça especializada e 17,09% do Superior Tribunal de Justiça.

O Boletim Estatístico é elaborado em conformidade com as Normas de Apresentação Tabular do Instituto Brasileiro de Geografia e Estatística – IBGE e da Associação Brasileira de Normas Técnicas – ABNT.

Movimentação Processual - Junho de 2015

Relatores	Processos														Baixados	
	Distribuídos (10)	Julgados (Incluindo AgRg e EDcl) (A)			Decisões não terminativas (B)			Total de julgados e decisões não terminativas (A+B)	Pedido de Vista	Voto Vista	Publicações					Processos com vista ao MP (último dia do mês)
		Sessão	Monocráticos	Total de julgados	Sessão	Monocráticos					Acórdãos	Decisões monocráticas	Despachos/ Vista	Total de Publicados		
						Liminares e Interlocutórias	Despachos									
Ministro Presidente	9.269	6	11.635	11.641		179	6.987	18.807			19	13.149	1.862	15.030	499	5.363
Ministro Vice-Presidente		227	50	277	1	8	394	680			208	881	936	2.025	2	251
Francisco Falcão (1)															1	
Laurita Vaz (2)	13														15	
Felix Fischer	647	343	626	969	2	347	139	1.457	6	4	326	1.053	33	1.412	787	439
Nancy Andrighi (4)		3		3	2			5			1	1		2	1	8
João Otávio de Noronha	1.025	97	350	447	8	53	81	589	4	2	119	512	30	661	211	554
Humberto Martins	1.051	445	1.292	1.737	90	5	115	1.947	6	10	508	1.448	56	2.012	250	793
Maria Thereza de Assis Moura	665	314	490	804	4	298	145	1.251	1	2	270	755	36	1.061	579	404
Herman Benjamin	1.113	508	1.116	1.624	65	26	132	1.847	26	14	298	1.461	21	1.780	285	687
Napoleão Nunes Maia Filho	1.122	181	1.179	1.360	53	59	343	1.815	5	4	360	988	24	1.372	471	754
Jorge Mussi (3)	11	2	18	20		2	10	32			7	46	10	63	13	405
Og Fernandes	1.143	434	1.175	1.609	16	56	303	1.984	6	3	519	1.539	97	2.155	735	767
Luis Felipe Salomão	977	438	991	1.429	16	15	55	1.515	3	8	514	1.085	32	1.631	98	631
Mauro Campbell Marques	1.137	436	1.376	1.812	68	100	244	2.224	16	23	512	1.731	86	2.329	428	898
Benedito Gonçalves	1.134	343	1.123	1.466	31	29	330	1.856	13	8	314	1.128	139	1.581	591	947
Raul Araújo	1.044	316	995	1.311	18	91	169	1.589	2	4	331	1.120	32	1.483	183	700
Paulo de Tarso Sanseverino	982	346	1.195	1.541	2	58	102	1.703	6	3	393	1.182	26	1.601	175	333
Isabel Gallotti	1.025	327	1.001	1.328	6	17	277	1.628	5	2	413	1.188	47	1.648	58	794
Antonio Carlos Ferreira	1.004	254	1.454	1.708	2	30	92	1.832	2	3	324	1.070	61	1.455	141	832
Villas Bôas Cueva	1.007	1.037	1.684	2.721	21	24	95	2.861	3	4	262	1.566	58	1.886	107	320
Sebastião Reis Júnior	627	211	852	1.063	9	294	180	1.546	3	2	150	1.133	69	1.352	735	354
Marco Buzzi	1.023	211	959	1.170	8	33	108	1.319	5	10	255	993	66	1.314	191	708
Marco Aurélio Bellizze	996	169	1.027	1.196	1	66	59	1.322	2	3	320	772	16	1.108	65	382
Assusete Magalhães	1.101	315	1.120	1.435	34	19	110	1.598	9	17	226	1.448	34	1.708	396	727
Sérgio Kukina	1.113	407	1.304	1.711	17	8	211	1.947	8	9	488	1.190	42	1.720	717	1.000
Moura Ribeiro	990	215	1.167	1.382	8	11	53	1.454	11	1	168	1.150	29	1.347	133	401
Regina Helena Costa	1.113	675	1.568	2.243	32	35	235	2.545	13	3	624	1.891	53	2.568	595	1.243
Rogerio Schietti Cruz	643	326	759	1.085	2	282	178	1.547	6	4	228	1.042	32	1.302	700	386
Nefi Cordeiro	636	197	1.615	1.812	4	431	590	2.837	2		137	1.861	16	2.014	700	211
Gurgel de Faria	634	357	536	893	1	212	144	1.250	4	3	235	711	20	966	700	336
Reynaldo Soares da Fonseca	688	334	608	942		355	136	1.433			260	568	36	864	716	175
Presidente da 1ª Seção	7												1	1		11
Presidente da 2ª Seção (9)	586		653	653		10	138	801				500	14	514		191
Presidente da 3ª Seção	12	2		2				2					2	2		9
Newton Trisotto (5)	643	146	225	371	2	381	333	1.087	5	3	117	496	5	618	609	203
Ericson Maranhão (6)	635	228	678	906	3	324	159	1.392	1	2	212	1.100	24	1.336	666	320
Leopoldo de Arruda Raposo (7)	1.005	249	952	1.201	10	270	206	1.687	1		137	1.035	34	1.206	705	301
Olindo Menezes (8)	26.015	75	806	881	2	8	157	1.048	1	1	41	496	18	555	475	8
Ministros aposentados		5	2	7	9			16			54	134	17	205	30	473
Total	62.836	10.179	42.581	52.760	547	4.136	13.010	70.453	175	152	9.350	48.423	4.114	61.887	13.763	23.319

Fontes: Secretaria Judiciária; NURER; Gabinetes de Ministros; Secretaria dos Órgãos Julgadores e Sistema Justiça.

Nota: No total de julgados estão incluídos os Agravos Regimentais e os Embargos de Declaração, totalizando 10.295 feitos.

(1) Ministro Presidente. (2) Ministra Vice-Presidente. (3) Ministro Corregedor-Geral da Justiça Federal. (4) Ministra Corregedora Nacional de Justiça. (5) Desembargador convocado do TJ/SC. (6) Desembargador convocado do TJ/SP. (7) Desembargador convocado do TJ/PE.

(8) Juiz Federal convocado do TRF da 4ª Região a partir de 08/06/2015. (9) Estão computados também os processos registrados e decisões proferidas pelo Ministro Paulo de Tarso Sanseverino no NURER conforme Portaria Nº 435 de 20/08/2014. (10) Computados todos os processos, distribuídos, redistribuídos, atribuídos, as baixas, por atribuição e redistribuição e os Cancelamentos de distribuição. Não estão contabilizados os processos relativos as baixas e Cancelamentos de distribuição nos mês(es) e/ou ano(s) anterior(es).

Movimentação processual - Janeiro a Junho de 2015

Relatores	Processos													Baixados	
	Distribuídos (12)	Julgados (Incluindo AgRg e EDcl) (A)			Decisões não terminativas (B)			Total de julgados e decisões não terminativas (A+B)	Pedido de Vista	Voto Vista	Publicações				
		Sessão	Monocráticos	Total de julgados	Sessão	Monocráticos					Acórdãos	Decisões Monocráticas	Despachos/ Vista		Total de Publicados
						Liminares e Interlocutórias	Despachos								
Ministro Presidente	38.283	87	34.341	34.428		2.017	23.669	60.114			104	33.661	8.199	41.964	20.623
Ministro Vice-Presidente		985	366	1.351	1	155	2.500	4.007			1.124	4.953	2.323	8.400	318
Francisco Falcão (1)															10
Laurita Vaz (2)	61		1	1			7	8	1	1	8	46	15	69	251
Felix Fischer	3.569	1.479	3.029	4.508	10	1.627	2.725	8.870	17	11	1.434	4.425	222	6.081	2.860
Nancy Andriqhi (4)		9	2	11	3		1	15			2	5	5	12	59
João Otávio de Noronha	4.545	1.151	3.679	4.830	43	489	507	5.869	24	38	1.166	4.091	257	5.514	4.154
Humberto Martins (5)	5.500	2.310	6.752	9.062	254	67	664	10.047	12	12	2.378	6.403	381	9.162	5.509
Maria Thereza de Assis Moura	3.344	1.302	2.460	3.762	22	1.328	686	5.798	5	7	1.334	3.720	284	5.338	3.079
Herman Benjamin	5.797	2.539	6.149	8.688	265	120	519	9.592	62	77	1.833	6.180	210	8.223	6.030
Napoleão Nunes Maia Filho	5.792	1.404	4.540	5.944	168	213	815	7.140	10	13	1.367	4.270	167	5.804	3.875
Jorge Mussi (3)	758	784	2.438	3.222	12	997	1.472	5.703	1	1	888	3.614	1.107	5.609	2.831
Og Fernandes	5.826	1.662	5.670	7.332	82	380	1.686	9.480	20	16	1.674	5.782	360	7.816	4.770
Luis Felipe Salomão	4.052	1.824	4.577	6.401	81	92	300	6.874	11	20	1.896	4.981	203	7.080	4.636
Mauro Campbell Marques	5.807	2.018	6.602	8.620	202	261	1.095	10.178	50	68	1.979	6.600	432	9.011	5.530
Benedito Gonçalves	5.849	1.942	5.732	7.674	130	205	1.210	9.219	48	37	1.946	5.746	806	8.498	5.548
Raul Araújo	4.491	1.335	6.006	7.341	74	300	627	8.342	15	30	1.134	5.563	238	6.935	5.537
Paulo de Tarso Sanseverino	4.407	1.193	6.430	7.623	18	182	570	8.393	11	5	1.284	5.779	197	7.260	5.450
Isabel Gallotti	4.410	1.501	5.871	7.372	32	113	747	8.264	10	16	1.649	6.170	287	8.106	5.604
Antonio Carlos Ferreira	4.430	1.098	5.867	6.965	24	144	473	7.606	13	13	1.185	5.762	400	7.347	4.841
Villas Bôas Cueva	4.451	2.146	7.871	10.017	73	96	449	10.635	16	11	1.392	7.570	259	9.221	6.336
Sebastião Reis Júnior	3.302	890	4.180	5.070	36	1.251	888	7.245	19	20	884	5.348	280	6.512	3.821
Marco Buzzi	4.460	1.071	4.868	5.939	52	206	525	6.722	21	17	1.112	4.903	241	6.256	4.444
Marco Aurélio Bellizze	4.333	941	4.119	5.060	18	225	258	5.561	18	17	997	3.820	155	4.972	3.445
Assusete Magalhães	5.785	1.152	7.483	8.635	190	77	933	9.835	26	22	990	7.205	224	8.419	6.036
Sérgio Kukina	5.768	1.725	6.750	8.475	69	59	1.322	9.925	29	21	1.654	6.469	482	8.605	5.788
Moura Ribeiro	4.412	1.241	4.911	6.152	28	86	288	6.554	21	9	1.227	4.784	220	6.231	3.930
Regina Helena Costa	5.810	2.441	7.153	9.594	57	318	1.112	11.081	18	5	2.313	7.232	178	9.723	6.461
Rogério Schietti Cruz	3.405	1.180	4.509	5.689	11	1.244	1.001	7.945	18	13	1.079	5.671	295	7.045	4.385
Nefi Cordeiro	3.293	1.021	3.905	4.926	15	1.742	1.588	8.271	6	3	1.082	5.464	218	6.764	3.631
Reynaldo Soares da Fonseca (6)	5.783	334	617	951		393	148	1.492			260	569	36	865	187
Gurjel de Faria	3.312	1.164	2.593	3.757	11	1.170	676	5.614	13	6	979	3.631	166	4.776	2.270
Presidente da 1ª Seção	11	6		6				6			6		2	8	20
Presidente da 2ª Seção (11)	2.243		2.210	2.210		13	287	2.510				2.504	49	2.553	1.725
Presidente da 3ª Seção	171	12		12				12			10		22	32	158
Presidente da 3ª Turma															1
Newton Trisotto (7)	3.292	622	1.038	1.660	6	1.402	1.564	4.632	21	6	584	2.331	36	2.951	1.371
Ericson Maranhão (8)	3.326	951	3.631	4.582	17	1.404	606	6.609	10	14	966	4.867	134	5.967	3.267
Leopoldo de Arruda Raposo (9)	6.911	568	2.682	3.250	16	1.225	456	4.947	6	1	448	3.671	94	4.213	1.412
Olindo Menezes (10)	26.015	75	806	881	2	8	157	1.048	1	1	41	496	18	555	44
Ministros aposentados	348	661	2.992	3.653	68	184	1.054	4.959	2	2	697	3.278	273	4.248	4.247
Total	203.352	42.824	182.830	225.654	2.090	19.793	53.585	301.122	555	533	41.106	197.564	19.475	258.145	154.494

Fontes: Secretaria Judiciária; NURER; Gabinetes de Ministros; Secretaria dos Órgãos Julgadores e Sistema Justiça.

Nota: No total de julgados estão incluídos os Agravos Regimentais e os Embargos de Declaração, totalizando 44.966 feitos.

(1) Ministro Presidente. (2) Ministra Vice-Presidente. (3) Ministro Corregedor-Geral da Justiça Federal a partir de 27/04/2015. (4) Ministra Corregedora Nacional de Justiça. (5) Ministro Corregedor-Geral da Justiça Federal, até 26/04/2015. (6) Ministro empossado em 27/05/2015. (7) Desembargador convocado do TJ/SC. (8) Desembargador convocado do TJ/SP.

(9) Desembargador convocado do TJ/PE a partir de 07/02/2015. (10) Juiz Federal convocado do TRF da 4ª Região a partir de 08/06/2015. (11) Estão computados também os processos registrados e decisões proferidas pelo Ministro Paulo de Tarso Sanseverino no NURER conforme Portaria Nº 435 de 20/08/2014. (12) Computados todos os processos, distribuídos, redistribuídos, atribuídos, as baixas, por atribuição e redistribuição e os Cancelamentos de distribuição. Não estão contabilizados os processos relativos as baixas e Cancelamentos de distribuição nos mês(es) e/ou ano(s) anterior(es).

Processos Distribuídos e Registrados por Unidades da Federação

Períodos: Junho e Janeiro a Junho de 2015

Mês	Junho de 2015		Período	Janeiro a Junho de 2015	
	Quantidade	(%)		Quantidade	(%)
São Paulo	7.566	24,43	São Paulo	43.770	26,55
Rio Grande do Sul	4.847	15,65	Rio Grande do Sul	25.060	15,20
Rio de Janeiro	2.655	8,57	Rio de Janeiro	15.001	9,10
Minas Gerais	2.408	7,78	Paraná	13.356	8,10
Paraná	2.596	8,38	Minas Gerais	13.006	7,89
Distrito Federal	2.761	8,92	Santa Catarina	9.687	5,88
Santa Catarina	1.959	6,33	Distrito Federal	8.921	5,41
Pernambuco	818	2,64	Pernambuco	4.784	2,90
Mato Grosso do Sul	640	2,07	Mato Grosso do Sul	3.529	2,14
Ceará	603	1,95	Ceará	3.226	1,96
Sergipe	575	1,86	Bahia	2.774	1,68
Paraíba	364	1,18	Paraíba	2.616	1,59
Mato Grosso	520	1,68	Espírito Santo	2.557	1,55
Espírito Santo	429	1,39	Mato Grosso	2.546	1,54
Rio Grande do Norte	307	0,99	Rio Grande do Norte	2.225	1,35
Bahia	351	1,13	Sergipe	2.471	1,50
Alagoas	206	0,67	Goiás	2.059	1,25
Goiás	348	1,12	Alagoas	1.742	1,06
Rondônia	198	0,64	Rondônia	929	0,56
Pará	150	0,48	Pará	870	0,53
Maranhão	168	0,54	Maranhão	856	0,52
Tocantins	117	0,38	Tocantins	739	0,45
Acre	67	0,22	Piauí	570	0,35
Piauí	121	0,39	Acre	502	0,30
Amazonas	114	0,37	Amazonas	439	0,27
Roraima	32	0,10	Roraima	345	0,21
Amapá	44	0,14	Amapá	253	0,15
Subtotal	30.964	100,00	Subtotal	164.833	100,00
Outros Países	243	..	Outros Países	1.295	..
Total	31.207	..	Total	166.128	..

Fontes: Secretaria Judiciária; Sistema Justiça.

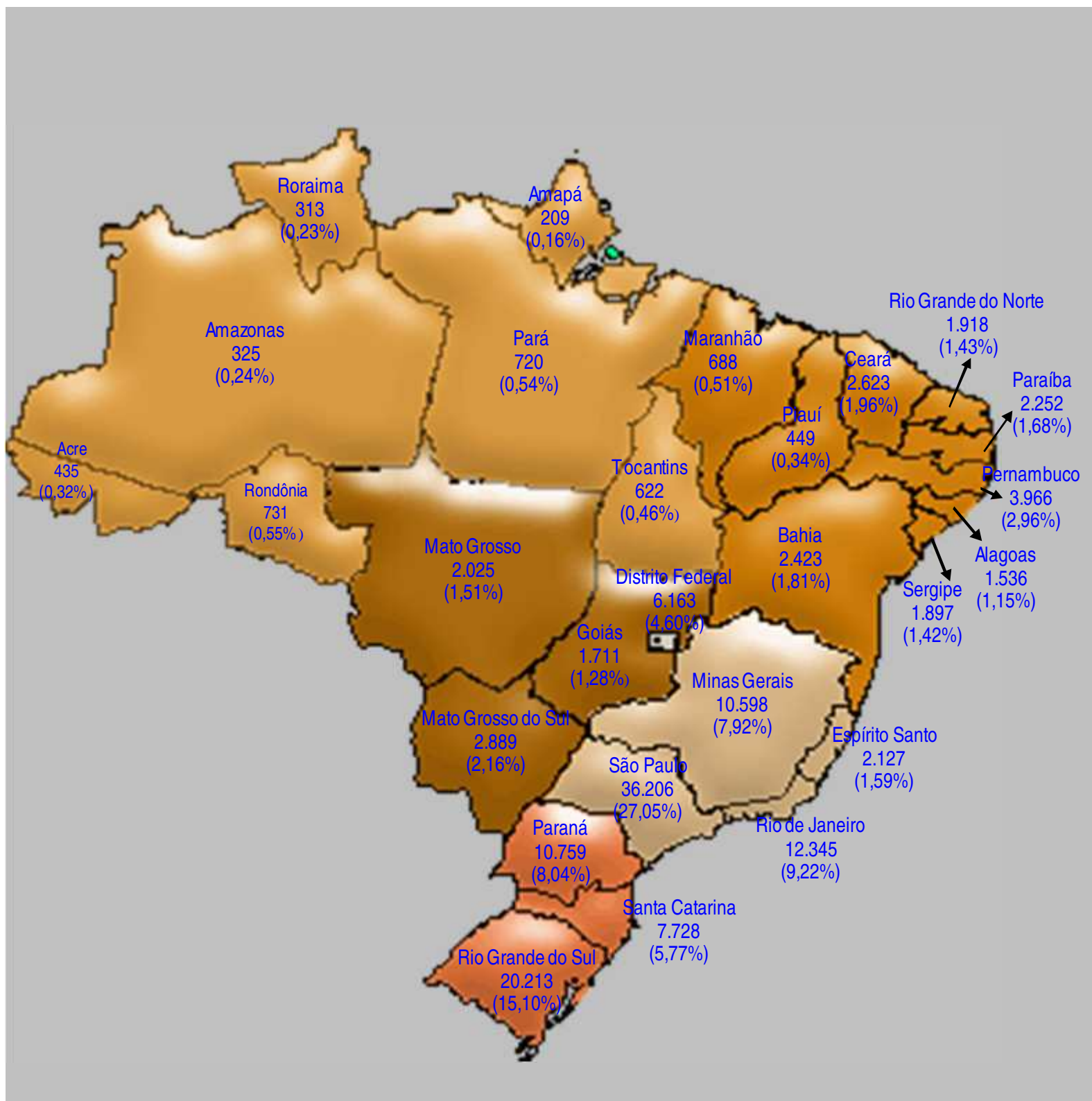
Notas: Sinal convencional utilizado:

.. Não se aplica dado numérico.

No valor referente a "outros países" estão computadas as Cartas Rogatórias e as Sentenças estrangeiras

Unidades da Federação com os respectivos processos distribuídos e registrados

Período: Janeiro a Junho de 2015



Fontes: Secretaria Judiciária; Sistema Justiça.

Notas: Sinal convencional utilizado:

.. Não se aplica dado numérico.

No valor referente a "outros países" estão computadas as Cartas Rogatórias e as Sentenças estrangeiras

Processos distribuídos, julgados e pendentes de 1º julgamento - 2015 -

Processos ↗	Pendentes do(s) mês(es) anterior(es) (A)	Distribuídos (B)	Julgados				Pendentes do Mês		Pendentes Acumulados	
			Processo Principal (C)	AgRg (D)	EDcl (E)	Total de Julgados F = (C+D+E)	G = (B - C)		H = (A + G)	
							Valor Absoluto	(%)	Valor Absoluto	(%)
Meses ↘										
Janeiro		19.187	626		1	627	18.561	96,74	18.561	96,74
Fevereiro	18.561	27.276	38.291	5.404	2.032	45.727	-11.015	-40,38	7.546	27,67
Março	7.546	32.207	33.697	7.215	2.212	43.124	-1.490	-4,63	6.056	18,80
Abril	6.056	22.129	31.663	5.849	2.259	39.771	-9.534	-43,08	-3.478	-15,72
Maio	-3.478	34.122	33.946	7.304	2.395	43.645	176	0,52	-3.302	-9,68
Junho	-3.302	31.207	42.465	7.750	2.545	52.760	-11.258	-36,08	-14.560	-46,66
Julho										
Agosto										
Setembro										
Outubro										
Novembro										
Dezembro										
Total		166.128	180.688	33.522	11.444	225.654	-14.560	-8,76

Fontes: Secretaria Judiciária; NURER; Coordenadorias: Corte Especial, Seções e Turmas; Gabinetes de Ministros; Sistema Justiça.

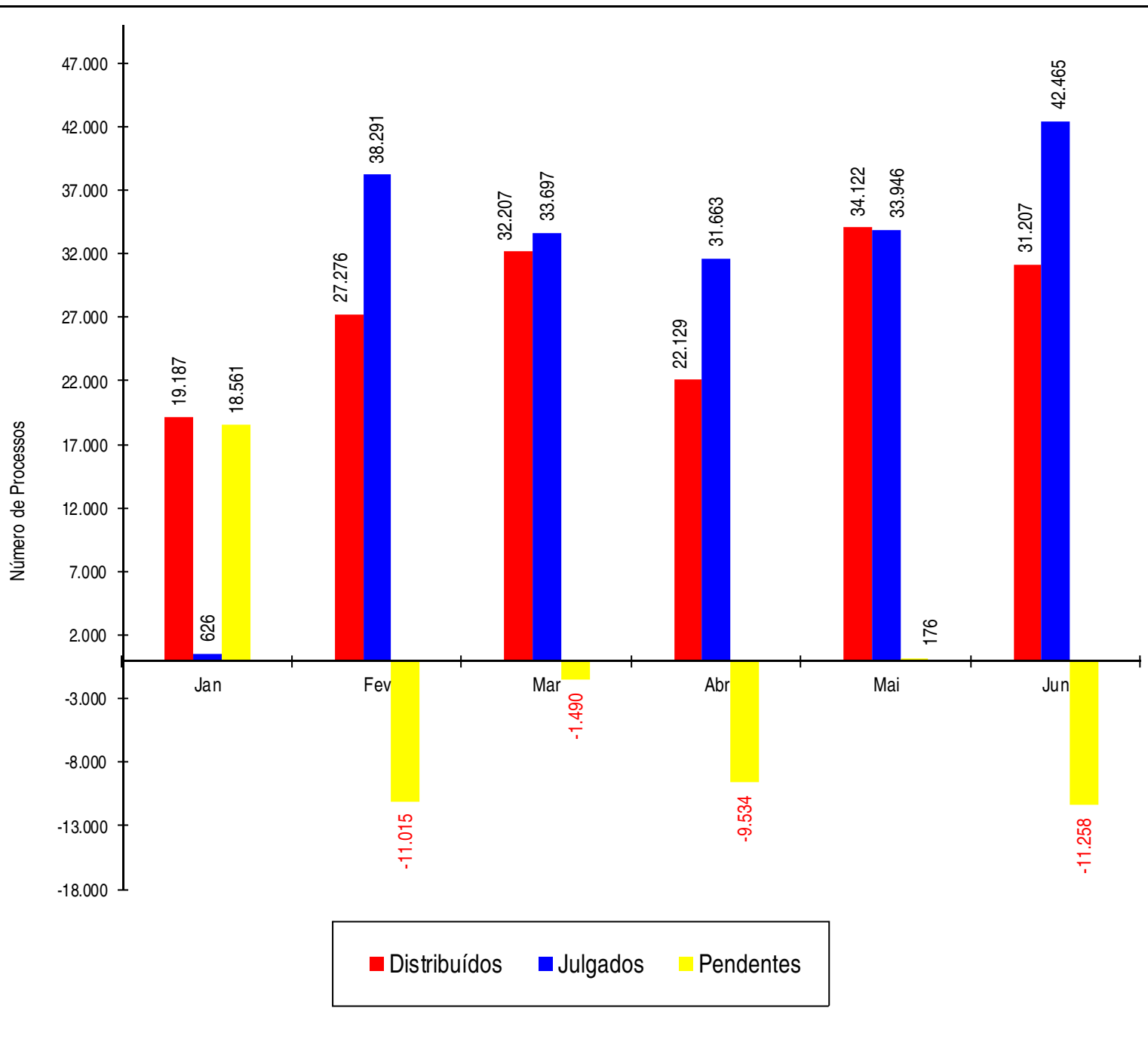
Notas: Sinal convencional utilizado:

.. Não se aplica dado numérico.

Nos processos distribuídos estão computados também os registrados (exceto os AG/RE, AG/RMS, AG/RHC, Prc e RPV) - competência do Ministro Presidente.

Processos distribuídos, julgados e pendentes de 1º julgamento

Período: Janeiro a Junho de 2015



Fontes: Secretaria Judiciária; NURER; Coordenadorias: Corte Especial, Seções e Turmas; Gabinetes de Ministros; Sistema Justiça.

Notas: Total de distribuídos: 166.128

Total de julgados: 180.688

Total de pendentes: -14.560

Nos processos julgados não estão incluídos os Agravos Regimentais e os Embargos de Declaração, em número de 44.966 feitos.

O número negativo de pendentes nos meses de fevereiro, março, abril e junho são decorrente de processos distribuídos no(s) mês(es) e/ou ano(s) anterior(es) e que foram julgados nos citados meses.

Processos registrados - Competência do Ministro Presidente e Vice-Presidente

Ano: 2015

Classes de Feitos		Ag	Ag/RE	Ag/RHC	AREsp	APn	AR	CC	CR	EAg	EAREsp	Emb Ex e	EREsp	Ex e	Ex Susp	HC	IDC	IJ	MC	MS	Pet	Prc	Rcl	REsp	RHC	RMS	RP	RPV	RvCr	SE	SEC	SLS	SS	Total		
Meses																																				
Janeiro	Presidente	14			3.245				41							89			1					1.039	2			33	99		10	1		4.574		
	Vice-Presidente																																			
Fevereiro	Presidente	17			4.626				43					2	1	59						1	2	1.357			1	38	118		9	1		6.275		
	Vice-Presidente																																			
Março	Presidente	15		1	7.936	1	6	15	45	3	24		30			73			17	21	4	34	19	1.362		1	1	249	52	222		10	5	10.146		
	Vice-Presidente																																			
Abril	Presidente	7			6.036		13	14	74		13		7			78			36	29	6	2	16	787				234	50	165		8	7	7.582		
	Vice-Presidente	5			194	1	1	4			5		11		1	30	1		2	19	4		3	107	15	20								423		
Maio	Presidente	13			10.919	1	11	5	61		8					63		1	25	28	2	125	16	1.018				306	33	181		12	5	12.833		
	Vice-Presidente	501		42	753		20	93		12	13	5	124	2		255			4	1.275	9		5	4.219	38	705					1	1	2	8.079		
Junho	Presidente	18			8.227	1	6	11	58		18		6			96		1	40	31	3	415	15	1.133	2			99	37	186	1	11	1	10.416		
	Vice-Presidente	4	1		375		1	6	1	3	19		25			61			2	21	1		4	181	19	18			2					744		
Julho	Presidente																																			
	Vice-Presidente																																			
Agosto	Presidente																																			
	Vice-Presidente																																			
Setembro	Presidente																																			
	Vice-Presidente																																			
Outubro	Presidente																																			
	Vice-Presidente																																			
Novembro	Presidente																																			
	Vice-Presidente																																			
Dezembro	Presidente																																			
	Vice-Presidente																																			
Total	Presidente	84		1	40.989	3	36	45	322	3	63		43	2	1	458		2	119	109	15	577	68	6.696	2	3	1	889	243	971	1	60	20	51.826		
	Vice-Presidente	510	1	42	1.322	1	22	103	1	15	37	5	160	2	1	346	1		8	1.315	14		12	4.507	72	743			2		1	1	2	9.246		

Fontes: Secretaria Judiciária; Sistema Justiça.

Processos registrados para os Presidentes de Seções Janeiro a Junho de 2015

Processos Ministros	Ag	AR	AREsp	EmbExe MS	ExeAR	ExeMC	ExeMS	ExeSEC	MC	MS	Pet	Rcl	REsp	Total
Presidente da 1ª Seção				4	3		4							11
Presidente da 2ª Seção (1)	1	1	2.069		1				2			1	551	2.626
Presidente da 3ª Seção				149			22							171
Total	1	1	2.069	153	4		26		2			1	551	2.808

Fontes: Secretaria Judiciária; Sistema Justiça.

(1) Estão computados também os processos registrados e decisões proferidas pelo Ministro Paulo de Tarso Sanseverino no NURER conforme Portaria Nº 435 de 20/08/2014.

Decisões e despachos - Ministro Presidente e Vice-Presidente - 2015

Classe de Feitos Meses		Ag	Ag/ RE	AgRg	AREsp	APn	AR	ARE	CC	CR	EAg	EAREsp	EDcl	Emb Exe	EREsp	Exe	Ex Susp	HC	IF	IJ	Inq	MC	MI	MS	Pet	Pro	Rcl	RE	REsp	RHC	RMS	RO	RPV	RvCr	Sd	SE	SEC	SLS	SS	Total
Janeiro	Presidente	6	2		308		6		30			8	4		9			1.007				55	1	42	3		98		180	339	16			3	1	7	2	2.127		
	Vice-Presidente			1				1							1													1								2		6		
Fevereiro	Presidente	36		31	3559	1	16	10	7	465		3	57			1		154	1			27	1	37	6	58	44	25	1515		2	7	26	81	889	16	15	3	7.093	
	Vice-Presidente	3	1	134	11	5	2	228	1		1	8	78	1	5			7			4	1	1					708	15	3	2	79		1		1		1.300		
Março	Presidente	10		96	4.463	2	6		9	339	2	21	106		16	3	1	36	1			16	29	1	1	23	10	786	1		4	51	35	932	18	17	5	7.040		
	Vice-Presidente	4	8	226	26	5	2	207	2			6	102		7			164			5	3	6	1			933	26	7	4	53		5		6	1	1.809			
Abril	Presidente	15		218	11520	1	8	4	15	356		5	246		2			154	1			30	23	6	44	20	6	1712		1	4		85	822	17	10	4	15.329		
	Vice-Presidente	2	3	53	13			199	1			5	37		7			2			3		1				606	9			61				2		1.004			
Maio	Presidente	10		211	7.481	3	17	1	13	259	1	28	81		21	4		2			1	32	46	8	39	23	10	739		3	1	48	8	646	8	14	11	9.769		
	Vice-Presidente	2	4	411	23	2	1	219				6	105		7		1	3			3	1	2	1			869	17	1	3	58				1		1.740			
Junho	Presidente	9		924	13738	1	12	5	15	346		3	194			3		155	1	1		37	35	8	92	21	21	1410			1	402	70	1268	26	21	4	18.823		
	Vice-Presidente	1	2	226	20		1	171				3	79		7			5				3	4	3			586	38	1	5	52				3		1.210			
Julho	Presidente																																							
	Vice-Presidente																																							
Agosto	Presidente																																							
	Vice-Presidente																																							
Setembro	Presidente																																							
	Vice-Presidente																																							
Outubro	Presidente																																							
	Vice-Presidente																																							
Novembro	Presidente																																							
	Vice-Presidente																																							
Dezembro	Presidente																																							
	Vice-Presidente																																							
Total	Presidente	86	2	1.480	41.069	8	65	20	89	1.765	3	68	688		48	11	1	1.508	4	1	1	197	2	212	32	234	229	72	6.342	340	22	17	527	282	6	4.558	85	84	29	60.181
	Vice-Presidente	12	18	1.051	93	12	6	1.025	4		1	28	401	1	34		1	181			15	8	14	5			3.703	105	12	14	303		6		15	1		7.069		
	Total Geral	98	20	2.531	41.162	20	71	1.045	93	1.765	4	96	1.089	1	82	11	2	1.689	4	1	16	205	2	226	37	234	229	3.775	6.447	352	36	320	527	282	6	4.558	100	85	29	67.250

Fontes: Assessoria Especial da Presidência; NURER; CREX; Sistema Justiça.

No total estão computadas: 9.188 decisões e despachos da Ministra Laurita Vaz, proferidos no exercício da Presidência

Total de decisões: 41.075

Total de despachos: 26.175

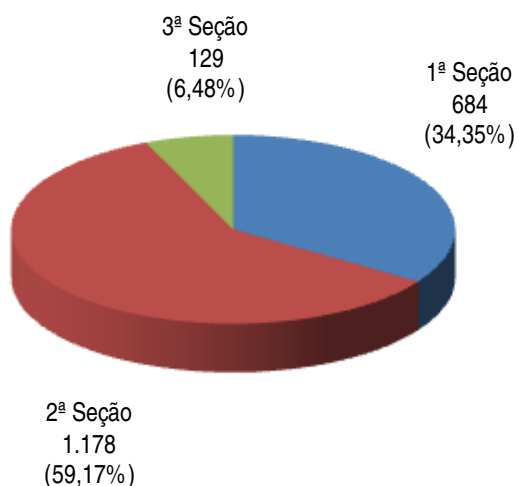
Cartas de Sentença extraídas: 752

Processos recebidos recursais e originários (STJ) Janeiro a Junho de 2015

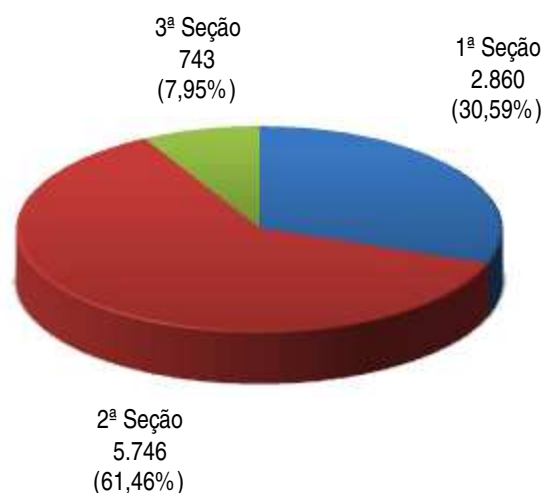
Superior Tribunal de Justiça	26.427
Tribunal de Justiça do Estado de São Paulo	21.045
Tribunal Regional Federal da 4ª Região	14.491
Tribunal de Justiça do Estado do Rio Grande do Sul	13.523
Tribunal de Justiça do Estado do Rio de Janeiro	10.239
Tribunal de Justiça do Estado de Minas Gerais	10.155
Tribunal Regional Federal da 5ª Região	9.025
Tribunal Regional Federal da 3ª Região	7.595
Tribunal de Justiça do Distrito Federal e Territórios	6.741
Tribunal de Justiça do Estado do Paraná	6.242
Tribunal de Justiça do Estado de Santa Catarina	4.846
Tribunal Regional Federal da 1ª Região	3.095
Tribunal Regional Federal da 2ª Região	2.767
Tribunal de Justiça do Estado do Mato Grosso do Sul	2.640
Tribunal de Justiça do Estado da Bahia	1.828
Tribunal de Justiça do Estado do Mato Grosso	1.783
Tribunal de Justiça do Estado do Espírito Santo	1.485
Tribunal de Justiça do Estado de Sergipe	1.467
Tribunal de Justiça do Estado de Goiás	1.376
Tribunal de Justiça do Estado de Pernambuco	1.131
Tribunal de Justiça do Estado do Ceará	968
Tribunal de Justiça do Rio Grande do Norte	945
Tribunal de Justiça do Estado de Rondônia	641
Tribunal de Justiça do Estado da Paraíba	606
Tribunal de Justiça do Estado do Pará	573
Tribunal de Justiça do Estado do Tocantins	562
Tribunal de Justiça do Estado do Maranhão	533
Tribunal de Justiça do Estado de Alagoas	424
Tribunal de Justiça do Estado do Piauí	392
Tribunal de Justiça do Estado de Roraima	270
Tribunal de Justiça do Estado do Acre	214

Tribunal de Justiça do Estado do Amapá	190
Tribunal de Justiça do Estado do Amazonas	189
Tribunal de Justiça Militar de São Paulo	118
Tribunal de Justiça Militar de Minas Gerais	25
Turma de Uniformização de Decisões do JEF	18
Juizado Especial Cível	8
Justiça Federal 1ª Instância no Paraná	8
Tribunal de Justiça Militar do Rio Grande do Sul	8
Turma Recursal Especial Cível	7
Juizado Especial Federal Cível	6
Justiça Militar em São Paulo	5
Justiça Militar no Rio Grande do Sul	5
Justiça Federal 1ª Instância Rio Grande do Sul	4
Turma Recursal Federal Especial Cível	4
Justiça do Trabalho 1ª Instância no Espírito Santo	3
Justiça Estadual 1ª Instância Mato Grosso	3
Justiça Estadual 1ª Instância na Paraíba	3
Justiça Estadual 1ª Instância São Paulo	3
Justiça Federal 1ª Instância do Rio de Janeiro	3
Tribunal Regional do Trabalho da 13ª Região - PB	3
Colégio Recursal dos Juizados Especiais de São Paulo	2
Justiça do Trabalho 1ª Instância São Paulo	2
Justiça Estadual 1ª Instância Santa Catarina	2
Justiça Militar em Minas Gerais	2
Juizado Especial Criminal	1
Justiça do Trabalho 1ª Instância Paraná	1
Justiça do Trabalho 1ª Instância do Rio de Janeiro	1
Justiça Estadual 1ª Instância na Bahia	1
Justiça Estadual 1ª Instância no Paraná	1
Outros Tribunais	11
Total	154.666

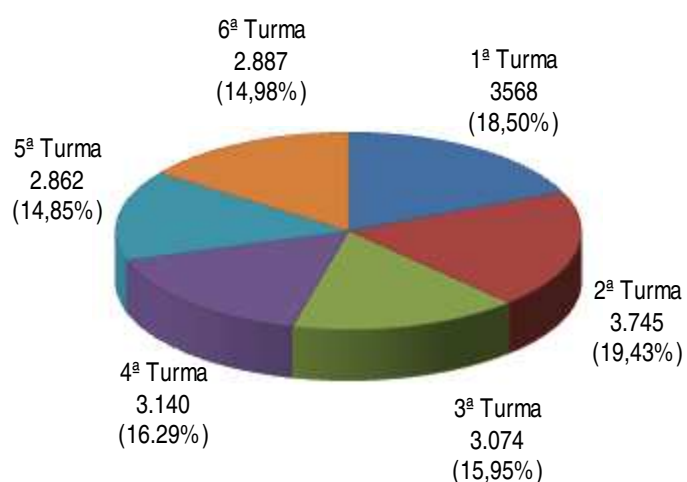
Processos Distribuídos para as Seções Junho de 2015



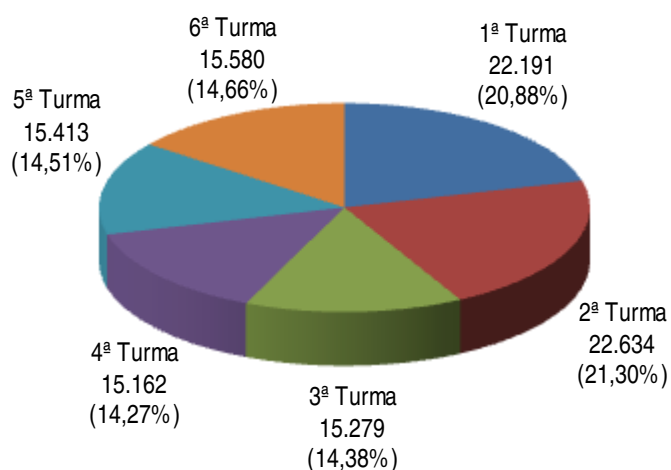
Processos Distribuídos para as Seções Janeiro a Junho de 2015



Processos Distribuídos para as Turmas Junho de 2015



Processos Distribuídos para as Turmas Janeiro a Junho de 2015



Processos distribuídos e registrados - Junho de 2015

Relatores	Distribuídos e Registrados											Atribuição (B)	Redistr. (C)	Baixa por Atribuição (D)	Baixa por Redistr. (E)	Cancelamento de Distribuição (F)	Total A+B+C+D+E+F	Baixas e cancelamento de processos distribuídos no(s) mês(es) e ou ano(s) anteriores						
	NURER	Corte Especial	1ª Seção	2ª Seção	3ª Seção	1ª Turma	2ª Turma	3ª Turma	4ª Turma	5ª Turma	6ª Turma							Total (A)	Baixa p/ Atrib. (G)	Baixa p/ Redistr. (H)	Cancelamento (I)	Total (J)		
Ministro Presidente	9.902											9.902				625	8	9.269		5.181	2	5.183		
Ministro Vice-Presidente																				2		2		
Francisco Falcão (1)																								
Laurita Vaz (2)		1										1	12							1	1	2		
Felix Fischer		2			11					566		579	1	68		1					9	9		
Nancy Andriahi (4)																				1		1		
João Otávio de Noronha		5		59				626				690	1	343		9					39	39		
Humberto Martins		1	1					777				779		279		7					14	14		
Maria Thereza de Assis Moura		2			16					585		603		66		4					16	16		
Herman Benjamin		2	68					734				804	1	308							8	3	11	
Napoleão Nunes Maia Filho		2	82			741						825	2	295							22		22	
Jorge Mussi (3)		1										1		10						360	2	362		
Og Fernandes		5	80					741				826	2	316		1					1	15	16	
Luis Felipe Salomão		4								653		657	2	322		4					62		62	
Mauro Campbell Marques		3	80					763				846	1	301		11					25		25	
Benedito Gonçalves		6	75			745						826	2	307		1					39		39	
Raul Araújo		4		65						623		692	2	351		1					52		52	
Paulo de Tarso Sanseverino				55				596				651		331							12	1	13	
Isabel Gallotti				60				649				709		319		3					49		49	
Antonio Carlos Ferreira				72				635				707		297							22		22	
Villas Bôas Cueva				64				628				692		317		2					28		28	
Sebastião Reis Júnior					1						579	580		50		2	1				10		10	
Marco Buzzi				85				580				665		360		2					24		24	
Marco Aurélio Bellizze				69				624				693	2	302		1					1	14	1	16
Assusete Magalhães			75					730				805	3	294		1					7	1	8	
Sérgio Kukina			77			780						857		258		2					29		29	
Moura Ribeiro				56				600				656	1	337		3	1				2	23	25	
Regina Helena Costa			73			759						832	1	280							4	21	25	
Rogério Schiatti Cruz					15						575	590	1	54		2						13	13	
Nefi Cordeiro					12						575	587	1	48								10	10	
Gurgel de Faria					13				567			580	4	54		3	1					8	8	
Reynaldo Soares da Fonseca					10				574			584	45	59								8	8	
Presidente da 1ª Seção			7									7											7	
Presidente da 2ª Seção (9)				593								593				7						183	183	
Presidente da 3ª Seção					12							12											12	
Newton Trisotto (5)					12				582			594	6	48		5						2	2	
Ericson Maranhão (6)					16					573		589	2	48		4						6	6	
Leopoldo de Arruda Raposo (7)					11				573			584	363	63	1	4					39	11	50	
Olindo Menezes (8)			66			543						609	25.216	196		4		2					26.015	
Ministros aposentados																				25.249	14		25.263	
Total	9.902	38	684	1.178	129	3.568	3.745	3.074	3.140	2.862	2.887	31.207	25.659	6.693	1	709	13	62.836	25.658	5.981	8	31.647		

Fontes: Secretaria Judiciária; Sistema Justiça.

Nos processos do Ministro Presidente no NURER estão computados também os feitos processados pela Corte Especial

(1) Ministro Presidente. (2) Ministra Vice-Presidente. (3) Ministro Corregedor-Geral da Justiça Federal. (4) Ministra Corregedora Nacional de Justiça. (5) Desembargador convocado do TJ/SC.

(6) Desembargador convocado do TJ/SP. (7) Desembargador convocado do TJ/PE. (8) Juiz Federal convocado do TRF da 4ª Região a partir de 08/06/2015. (9)

Estão computados também os processos registrados e decisões proferidas pelo Ministro Paulo de Tarso Sanseverino no NURER conforme Portaria Nº 435 de

20/08/2014.

Processos distribuídos e registrados - Junho de 2015

Classes de Feitos Relatores	Ag	APn	AR	AREsp	CC	CR	EAREsp	EAg	Emb Exe	EREsp	Exe	HC	HD	IJ	Inq	MC	MS	Pet	Rcl	REsp	RHC	RMS	RO	RvCr	Sd	SE	SEC	SLS	Total	
Ministro Presidente	18	1	6	8.227	11	58	18			6		96	1	1		40	31	3	15	1.133	1			37	186	1	11	1	9.902	
Francisco Falcão (1)																														
Laurita Vaz (2)																	1													1
Felix Fischer				119	8							295			1	2	2		2	57	91	2								579
Nancy Andrighi (4)																														
João Otávio de Noronha				449	12							2				7	2	2	47	164		5								690
Humberto Martins	2			418			1											1		342		15								779
Maria Thereza de Assis Moura			1	95	9							318					2		1	53	117	2		5						603
Herman Benjamin				411	58							1			1		6	1	4	303		19								804
Napoléon Nunes Maia Filho	1		1	425	72			1							1	5	4	1	4	295		15								825
Jorge Mussi (3)																	1													1
Og Fernandes	1			415	70		1					1	1			2	8	1	3	299		24								826
Luis Felipe Salomão				497			1					1			1	9	1			142		4			1					657
Mauro Campbell Marques				400	71											5	3	1	6	341		19								846
Benedito Gonçalves		1	1	407	72			1							1	3	4		1	316		18	1							826
Raul Araújo				475	22			1				2			1	10	3	1	42	133		2								692
Paulo de Tarso Sanseverino	1			448	13							2				5		1	41	139		1								651
Isabel Gallotti	1		1	504	12					1		2				7	1	1	45	130	3	1								709
Antonio Carlos Ferreira			1	486	22							1				5			48	136	1	7								707
Villas Bôas Cueva	1			464	13							1				12			51	147	2	1								692
Sebastião Reis Júnior				106	1							314				2				69	83	5								580
Marco Buzzi				436	34					1		2				5			50	134	2	1								665
Marco Aurélio Bellizze				478	15					1		1				7			53	134		4								693
Assusete Magalhães	2			404	67							2	1			4	4	1	3	293		24								805
Sérgio Kukina			1	443	73											6	1		2	320		11								857
Moura Ribeiro				457	16		1									8	1		38	135										656
Regina Helena Costa	2		1	403	62											1	3		7	332		21								832
Rogério Schietti Cruz				107	11							319				2		1	4	43	103									590
Nefi Cordeiro				104	10							308				2			1	60	101			1						587
Gurgel de Faria				99	9							304				3	1		2	77	83	1		1						580
Reynaldo Soares da Fonseca				110	6							265				6	1		3	68	122	3								584
Presidente da 1ª Seção									4		3																			7
Presidente da 2ª Seção (9)				468												1			1	123										593
Presidente da 3ª Seção									4		8																			12
Newton Trisotto (5)	1			84	9							309						2	2	75	111			1						594
Ericson Maranhão (6)				99	11							316				1	1		4	58	97	2								589
Leopoldo de Arruda Raposo (7)				111	9							311				2	1	1	1	59	88	1								584
Olindo Menezes (8)				303	61											6	1		4	220		14								609
Total	30	2	13	18.452	859	58	22	3	8	9	11	3.173	3	1	6	168	83	18	485	6.330	1.005	222	1	45	187	1	11	1	31.207	

Fontes: Secretaria Judiciária; Sistema Justiça.

(1) Ministro Presidente. (2) Ministra Vice-Presidente. (3) Ministro Corregedor-Geral da Justiça Federal. (4) Ministra Corregedora Nacional de Justiça. (5) Desembargador convocado do TJ/SC. (6) Desembargador convocado do TJ/SP. (7) Desembargador convocado do TJ/PE. (8) Juiz Federal convocado do TRF da 4ª Região a partir de 08/06/2015. (9) Estão computados também os processos registrados e decisões proferidas pelo Ministro Paulo de Tarso Sanseverino no NURER conforme Portaria Nº 435 de 20/08/2014.

Processos distribuídos e registrados - Janeiro a Junho de 2015

Relatores	Distribuídos e Registrados												Atribuição (B)	Redistr. (C)	Baixa por Atrib. (D)	Baixa por Redistr. (E)	Cancela- mento de Distribuição (F)	Total (A+B+C+D+E+F)	Baixas e cancelamento de processos distribuídos no(s) mês(es) e ou ano(s) anteriores			
	NURER	Corte Especial	1ª Seção	2ª Seção	3ª Seção	1ª Turma	2ª Turma	3ª Turma	4ª Turma	5ª Turma	6ª Turma	Total (A)							Baixa p/ Atrib.	Baixa p/ Redistr.	Cancela- mento	Total
Ministro Presidente	50.359											50.359				12.055	21	38.283		6.338	4	6.342
Vice-Presidente do STJ																				2	1	3
Francisco Falcão (1)																			6	1		7
Laurita Vaz (2)		8										8	56		3			61	251	8		259
Felix Fischer		7			52					3.092		3.151	255	176		13		3.569		17		17
Nancy Andrighi (4)																			20	14		34
João Otávio de Noronha		18		324				3.130				3.472	3	1.162	5	85	2	4.545	2	210		212
Humberto Martins (5)		7	1				4.554					4.562	1	974		36	1	5.500		85		85
Maria Thereza de Assis Moura		11			74					3.115		3.200		189		39	6	3.344		28		28
Herman Benjamin		7	304				4.482					4.793	1	1.028		22	3	5.797		74	1	75
Napoleão Nunes Maia Filho		9	323			4.365						4.697	4	1.100	1	7	1	5.792	1	49		50
Jorge Mussi (3)		10			1				2.442			2.453	2	104	1.786	15		758	2.963	21		2.984
Og Fernandes		14	327				4.511					4.852	7	995		28		5.826	8	51		59
Luis Felipe Salomão		22							3.037			3.059	4	1.061		72		4.052	1	76	1	78
Mauro Campbell Marques		12	319				4.583					4.914	5	977		88	1	5.807		61		61
Benedito Gonçalves		23	317			4.429						4.769	8	1.096		23	1	5.849		84		84
Raul Araújo		13		325							3.017	3.355	11	1.153		26	2	4.491		136	1	137
Paulo de Tarso Sanseverino				337				3.021				3.358	1	1.060		11	1	4.407		107	3	110
Isabel Galloti				320					3.065			3.385	2	1.056		28	5	4.410		122	4	126
Antonio Carlos Ferreira				364					3.073			3.437	1	1.029		36	1	4.430		106		106
Villas Bôas Cueva				365				3.068				3.433	2	1.061		44	1	4.451		131	1	132
Sebastião Reis Júnior					68					3.131		3.199	2	128		24	3	3.302		48		48
Marco Buzzi				430					2.970			3.400	4	1.086		26	4	4.460		59		59
Marco Aurélio Bellizze				328				3.000				3.328	8	1.049	1	49	2	4.333	7	29	1	37
Assusete Magalhães			323				4.504					4.827	20	960		21	1	5.785	7	66		73
Sérgio Kukina			307			4.585						4.892	1	915		39	1	5.768		66	1	67
Moura Ribeiro				327				3.060				3.387	16	1.098	7	81	1	4.412	20	124		144
Regina Helena Costa			328			4.549						4.877	21	940	7	19	2	5.810	22	67		89
Rogério Schietti Cruz					63					3.107		3.170	112	133		10		3.405		44		44
Nefi Cordeiro					53					3.105		3.158	9	138		11	1	3.293		49		49
Gurgel de Faria					64				3.086			3.150	39	138		13	2	3.312		14		14
Reynaldo Soares da Fonseca (6)					13				654			667	5.065	59		8		5.783				
Presidente da 1ª Seção			11									11						11				
Presidente da 2ª Seção (11)				2.626								2.626				383		2.243		338	1	339
Presidente da 3ª Seção					171							171						171				
Newton Trisotto (7)					56				3.079			3.135	34	131		8		3.292		8		8
Ericson Maranhão (8)					70					3.122		3.192	24	124		13	1	3.326		39		39
Leopoldo de Arruda Raposo (9)					54				2.631			2.685	9.177	143	5.055	39		6.911				
Olindo Menezes (10)			66			543						609	25.216	196		4	2	26.015				
Ministros aposentados			234		4	3.720			429			4.387	35	668	4.723	19		348	25.197	110	1	25.308
Total	50.359	161	2.860	5.746	743	22.191	22.634	15.279	15.162	15.413	15.580	166.128	40.090	22.183	11.585	13.398	66	203.352	28.505	8.782	20	37.307

Fontes: Secretaria Judiciária; Sistema Justiça.

Nos processos do Ministro Presidente no NURER estão computados também os feitos processados pela Corte Especial

(1) Ministro Presidente. (2) Ministra Vice-Presidente. (3) Ministro Corregedor-Geral da Justiça Federal a partir de 27/04/2015. (4) Ministra Corregedora Nacional de Justiça. (5) Ministro

Corregedor-Geral da Justiça Federal, até 26/04/2015. (6) Ministro empossado em 27/05/2015. (7) Desembargador convocado do TJ/SC. (8) Desembargador convocado do TJ/SP. (9)

Desembargador convocado do TJ/PE. (10) Juiz Federal convocado do TRF da 4ª Região a partir de 08/06/2015. (11) Estão computados também os processos registrados e decisões

proferidas pelo Ministro Paulo de Tarso Sanseverino no NURER conforme Portaria Nº 435 de 20/08/2014.

Processos distribuídos e registrados - Janeiro a Junho de 2015

Classes de Feitos Relatores	Ag	APn	AR	AREsp	CC	CR	EAREsp	EAg	EAR	Emb Exe	EREsp	Exe	Ex Susp	HC	HD	IJ	Inq	MC	MI	MS	Pet	Rcl	REsp	RHC	RMS	RO	Rp	RvCr	SD	SE	SEC	SLS	SS	Total	
Ministro Presidente	84	3	36	40.989	45	322	63	3			43	2	1	458	1	2	119	109	15	68	6.696	1	3		1	243	186	786	11	50	19	50.359			
Francisco Falcão (1)																																			
Laurita Vaz (2)		1					1							1		1			2									2					8		
Felix Fischer	1			654	44		1		1		1			1.452			1	15		5	2	6	359	590	19									3.151	
Nancy Andrighi (4)																																			
João Otávio de Noronha	1	2	3	2.512	75		2							6			3	33		6	4	244	566	3	10			2						3.472	
Humberto Martins (5)	5	1		2.408			2						1					14	1	2	1		2.000	1	126									4.562	
Maria Thereza de Assis Moura	3	1	1	623	50									1.473			2	11		7	2	13	384	606	15			9						3.200	
Herman Benjamin	1		5	2.615	243						2			2			2	13		25	2	32	1.754		96	1								4.793	
Napoleão Nunes Maia Filho	6	1	7	2.471	257		1	1			1						1	18	1	21	6	33	1.763		109									4.697	
Jorge Mussi (3)		1		551	2		1							1.136			2	11		3	3		284	448	9			1			1			2.453	
Og Fernandes	8	2	5	2.535	257		1							11	1		3	18	1	26	2	41	1.821		119			1						4.852	
Luis Felipe Salomão			1	2.473			2				1			6			7	27	1	4			518		14			4		1				3.059	
Mauro Campbell Marques	1	1	4	2.441	260									1		1		24		21	4	35	2.002		116			3						4.914	
Benedito Gonçalves	2	2	7	2.461	245			1						3			3	20		24	11	44	1.836		106	2			2					4.769	
Raul Araújo	1	1	2	2.418	103		2	1			1			5			2	42		8	1	218	538		12									3.355	
Paulo de Tarso Sanseverino	4		5	2.433	79									7				38		1	1	251	527		12									3.358	
Isabel Gallotti	3		3	2.495	69						1			6				26		6	4	239	519	3	11									3.385	
Antonio Carlos Ferreira	4		1	2.514	110									5				34		3	2	248	494	3	19									3.437	
Villas Bôas Cueva	3		1	2.470	99		1							2				41		2		262	540	5	7									3.433	
Sebastião Reis Júnior				666	51									1.494				9			2	12	377	567	16			5						3.199	
Marco Buzzi	2		2	2.400	187						2			5				36		1		238	517	5	5									3.400	
Marco Aurélio Bellizze	2		4	2.462	65						1			1				25		1	2	256	496	1	11	1								3.328	
Assuete Magalhães	6		4	2.520	253									3	1			20		25	8	32	1.823		131	1								4.827	
Sérgio Kukina	5		4	2.414	255						1			3				19		12	5	28	2.057		89									4.892	
Moura Ribeiro	2		2	2.472	83		2						1	5				29		4	1	235	536		15									3.387	
Regina Helena Costa	5		9	2.472	262													15		14	3	40	1.942		115									4.877	
Rogério Schietti Cruz	1			672	44									1.470				16			2	14	342	598	7			4						3.170	
Nefi Cordeiro	1			644	42									1.451				12		1	2	6	376	614	6			3						3.158	
Gurgel de Faria	1			644	50									1.416				9		1	1	8	413	596	7			4						3.150	
Reynaldo Soares da Fonseca (6)				132	9									301				6		1		3	77	135	3									667	
Presidente da 1ª Seção										4		7																							11
Presidente da 2ª Seção (11)	1		1	2.074								1						2				1	546												2.626
Presidente da 3ª Seção									149			22																							171
Newton Trisotto (7)	2			607	47									1.438				13		1	4	5	379	623	14			2						3.135	
Ericson Maranhão (8)	3			685	52							1		1.475				7		5	4	9	366	573	12									3.192	
Leopoldo de Arruda Raposo (9)				604	49									1.210				16		1	1	3	291	497	12			1						2.685	
Olindo Menezes (10)				303	61													6		1		4	220		14									609	
Ministros aposentados	6		9	2.196	188						2			218				16		18	5	18	1.516	101	94									4.387	
Total	164	16	116	99.030	3.636	322	79	6	1	153	56	33	3	15.064	3	3	27	760	4	361	100	2.646	34.875	5.970	1.354	5	1	272	200	786	13	50	19	166.128	

Fontes: Secretaria Judiciária; Sistema Justiça.

(8) Desembargador convocado do TJ/SP. (9) Desembargador convocado do TJ/PE a partir de 07/02/2015. (10) Juiz Federal convocado do TRF da 4ª Região a partir de 08/06/2015. (11)

(1) Ministro Presidente. (2) Ministra Vice-Presidente. (3) Ministro Corregedor-Geral da Justiça Federal a partir de 27/04/2015. (4) Ministra Corregedora Nacional de Justiça. (5) Ministro Corregedor-Geral da Justiça Federal, até 26/04/2015. (6) Ministro empossado em 27/05/2015. (7) Desembargador convocado do TJ/SC.

Estão computados também os processos registrados e decisões proferidas pelo Ministro Paulo de Tarso Sanseverino no NURER conforme Portaria Nº 435 de 20/08/2014.

Decisões colegiadas e monocráticas - Junho de 2015

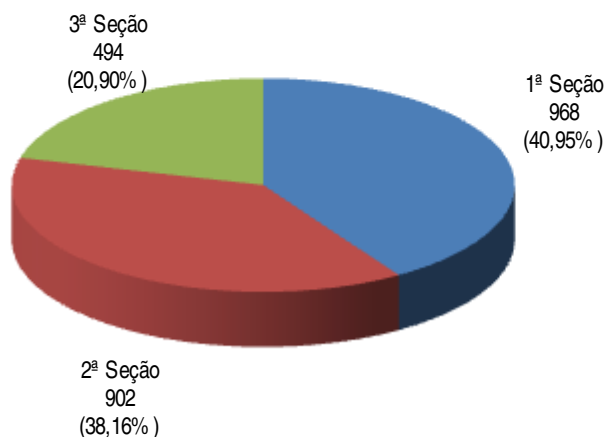
Relatores	Decisões Colegiadas											Decisões Monocráticas (10) (B)	Subtotal C=(A+B)	Liminares (D)	Decisões Interlocutórias (E)	Total Geral (C+D+E)
	Corte Especial	1ª Seção	2ª Seção	3ª Seção	1ª Turma	2ª Turma	3ª Turma	4ª Turma	5ª Turma	6ª Turma	Total (A)					
Ministro Presidente	6										6	11.635	11.641	8	171	11.820
Ministro Vice-Presidente	227										227	50	277	3	5	285
Francisco Falcão (1)																
Laurita Vaz (2)																
Felix Fischer	10			5					328		343	626	969	338	9	1.316
Nancy Andrighi (4)	2							1			3		3			3
João Otávio de Noronha	8		1					88			97	350	447	17	36	500
Humberto Martins	3	11					431				445	1.292	1.737	2	3	1.742
Maria Thereza de Assis Moura	7			4						303	314	490	804	290	8	1.102
Herman Benjamin	9	15					484				508	1.116	1.624	5	21	1.650
Napoleão Nunes Maia Filho	5	8			168						181	1.179	1.360	10	49	1.419
Jorge Mussi (3)									2		2	18	20		2	22
Og Fernandes	12	35					387				434	1.175	1.609	3	53	1.665
Luis Felipe Salomão	12		3					423			438	991	1.429	3	12	1.444
Mauro Campbell Marques	5	24					407				436	1.376	1.812	6	94	1.912
Benedito Gonçalves	7	12			324						343	1.123	1.466	5	24	1.495
Raul Araújo	14		25					277			316	995	1.311	28	63	1.402
Paulo de Tarso Sanseverino			6				340				346	1.195	1.541	3	55	1.599
Isabel Gallotti			12					315			327	1.001	1.328	11	6	1.345
Antonio Carlos Ferreira			11					243			254	1.454	1.708	22	8	1.738
Villas Bôas Cueva			24				1.013				1.037	1.684	2.721	10	14	2.745
Sebastião Reis Júnior				3						208	211	852	1.063	287	7	1.357
Marco Buzzi	1		17					193			211	959	1.170	23	10	1.203
Marco Aurélio Bellizze			2					167			169	1.027	1.196	12	54	1.262
Assusete Magalhães		11					304				315	1.120	1.435	15	4	1.454
Sérgio Kukina		12			395						407	1.304	1.711	2	6	1.719
Moura Ribeiro			6				209				215	1.167	1.382	8	3	1.393
Regina Helena Costa		18			657						675	1.568	2.243	8	27	2.278
Rogério Schietti Cruz				117						209	326	759	1.085	269	13	1.367
Nefi Cordeiro				14						183	197	1.615	1.812	420	11	2.243
Gurgel de Faria				9					348		357	536	893	201	11	1.105
Reynaldo Soares da Fonseca				25					309		334	608	942	337	18	1.297
Presidente da 2ª Seção (9)												653	653	8	2	663
Presidente da 3ª Seção				2							2		2			2
Newton Trisotto (5)				5					141		146	225	371	379	2	752
Ericson Maranhão (6)				8						220	228	678	906	300	24	1.230
Leopoldo de Arruda Raposo (7)				3						246	249	952	1.201	252	18	1.471
Olindo Menezes (8)					75						75	806	881	3	5	889
Ministros aposentados		2			1	1	1				5	2	7			7
Total	328	148	107	195	1.620	2.014	1.819	1.451	1.374	1.123	10.179	42.581	52.760	3.288	848	56.896

Fontes: NURER; Coordenadorias: Corte Especial, Seções e Turmas; Gabinetes de Ministros; Sistema Justiça.

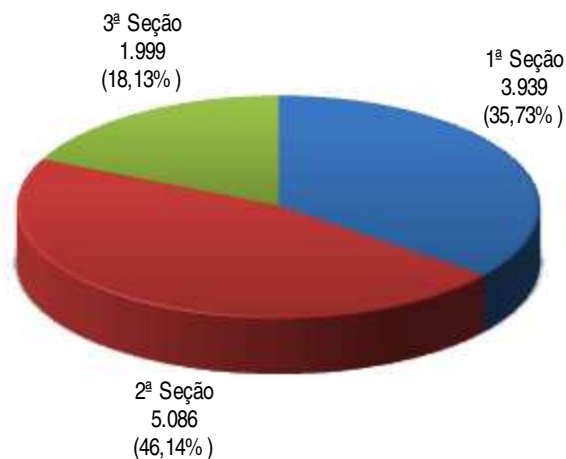
Nota: Nos processos do Min Presidente estão incluídos os feitos de sua competência e as decisões decorrentes do disposto no art. 21. XIII. letra "c" (1) Ministro Presidente. (2) Ministra Vice-Presidente. (3) Ministro Corregedor-Geral da Justiça Federal. (4) Ministra Corregedora Nacional de Justiça.

(5) Desembargador convocado do TJ/SC. (6) Desembargador convocado do TJ/SP. (7) Desembargador convocado do TJ/PE. (8) Juiz Federal convocado do TRF da 4ª Região a partir de 08/06/2015. (9) Estão computados também os processos registrados e decisões proferidas pelo Ministro Paulo de Tarso Sanseverino no NURER conforme Portaria Nº 95 de 20/08/2014. (11) Decisões terminativas: art. 34. incisos VII, IX, XI, XVI, XVII, XVIII do RISTJ: art. 38 da Lei nº 8.038/90.

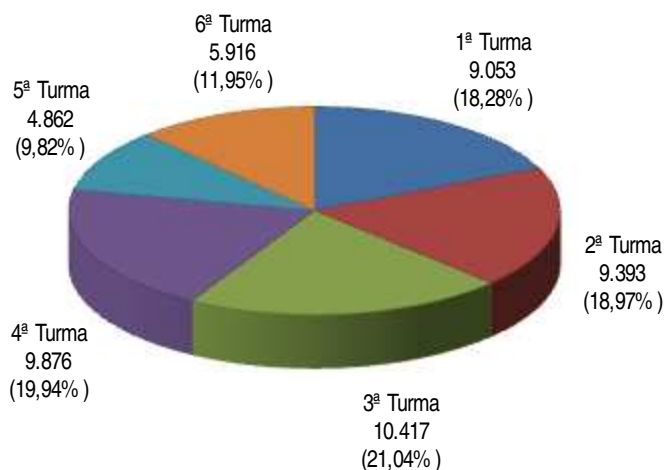
Processos Julgados nas Seções Junho de 2015



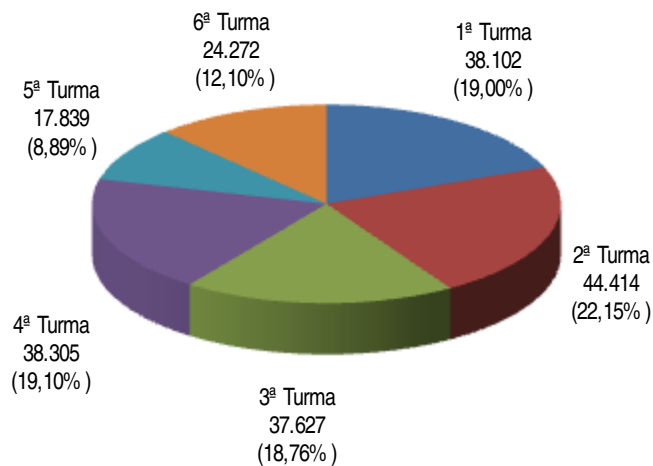
Processos Julgados nas Seções Janeiro a Junho de 2015



Processos Julgados nas Turmas Junho de 2015

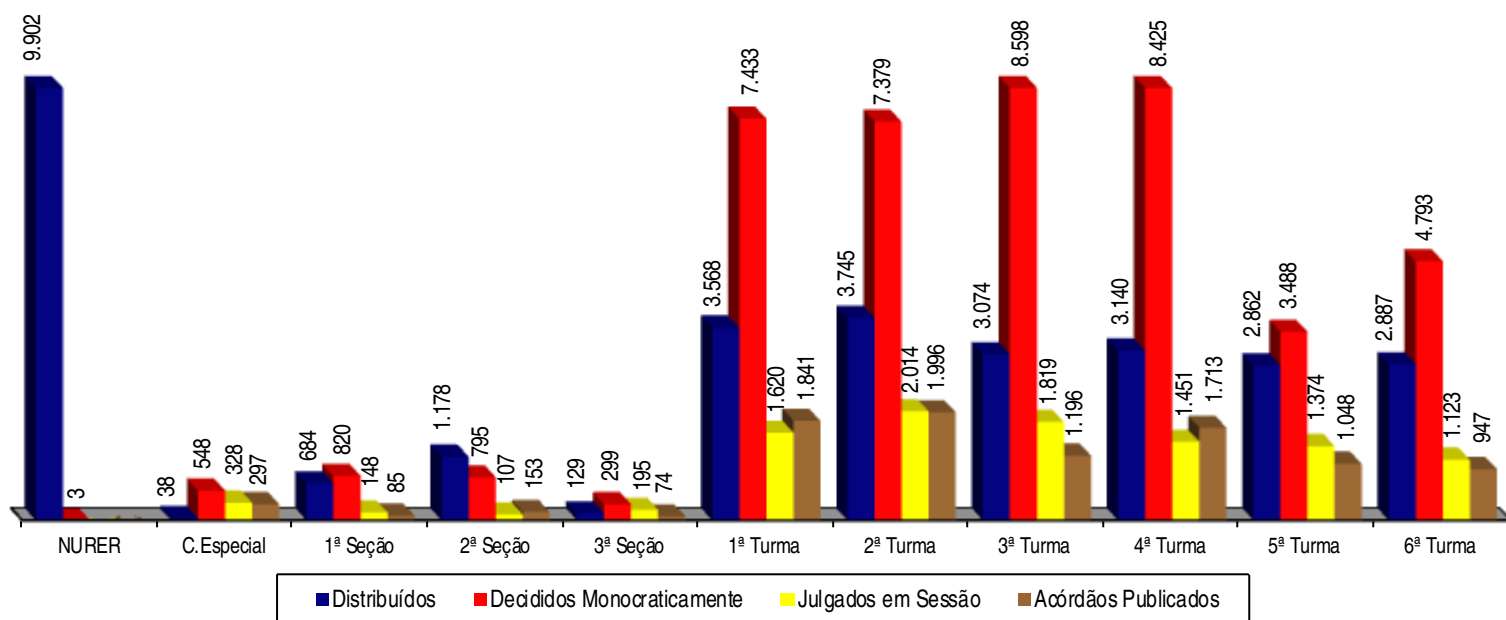


Processos Julgados nas Turmas Janeiro a Junho de 2015

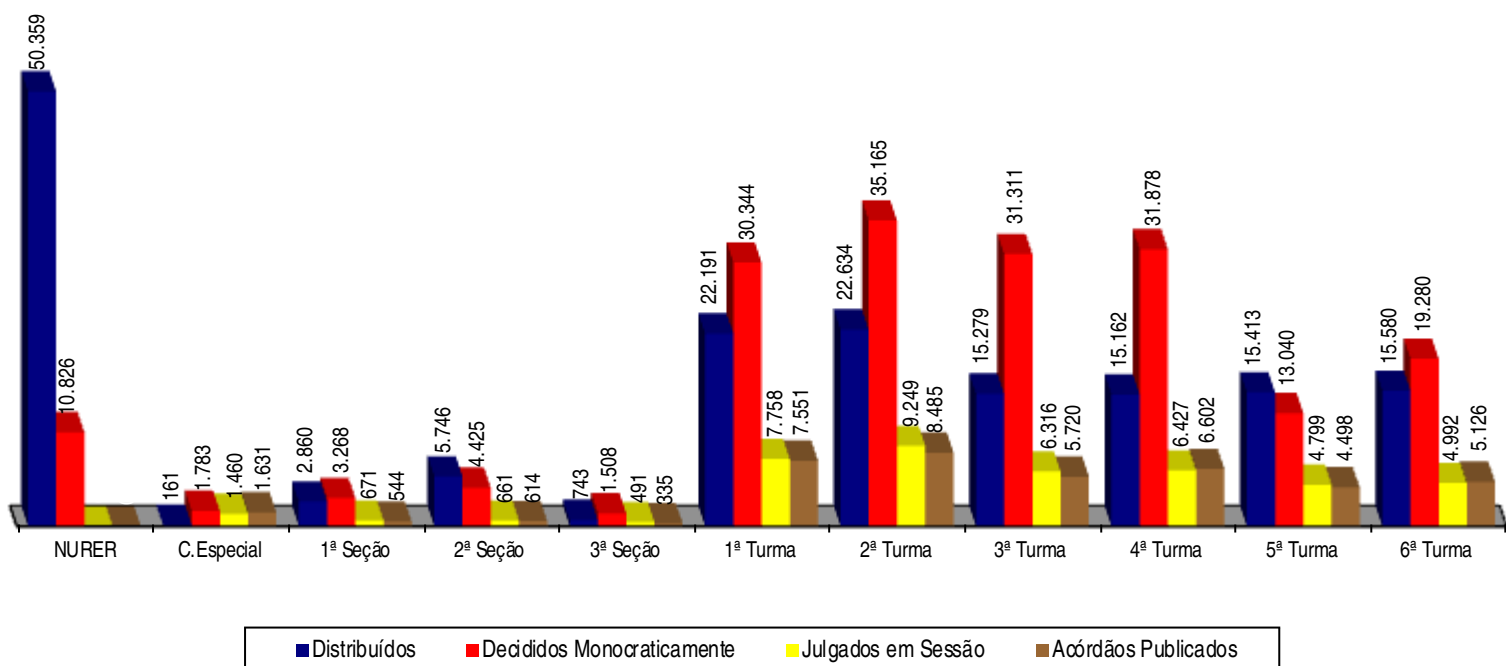


Processos registrados, distribuídos, julgados e acórdãos publicados

Junho de 2015



Janeiro a Junho de 2015



Fontes: Secretaria Judiciária; NURER; Coordenadorias: Corte Especial, Seções e Turmas; Gabinetes de Ministros; Sistema Justiça.

Nota: Nos processos da Corte Especial estão incluídos os processos distribuídos e decididos monocraticamente referentes a processos registrados (exceto os AG, AG/RE, AG/RHC, Prc, REsp e RPV) - competência do Ministro Presidente - processados no âmbito do referido Órgão Julgador.

Nos processos julgados estão incluídos 7.750 agravos regimentais e 2.545 embargos de declaração, totalizando 10.295 feitos no mês e 33.522 agravos regimentais e 11.444 embargos de declaração, totalizando 44.966 feitos no ano.

Os dados do NURER são referentes a processos registrados.

Decisões colegiadas e monocráticas (10) no mês de Junho de 2015

Classes de Feitos	Ag	Aph	AR	AREsp	CAT	CC	Com	CR	EAREsp	EAg	Emb Exe	EREsp	Exe	HC	HD	IF	IJ	Inq	MS	Pet	Rcl	REsp	RHC	RMS	RO	Rp	RvCl	SD	SE	SEC	SLS	SS	Sub-total	AgRg	EDcl	Subtotal (c/AgRg e EDcl)	Liminares	Decisões Interlocutórias	Total											
Relatores																																																		
Ministro Presidente	6		2	9.999		5	58	1						119					6	4	1	831					70	304		10	1	11.422	50	169	11.641	8	171	11.820												
Ministro Vice-Presidente				2					2			5										1									1	206	60	277	3	5	285													
Francisco Falcão (1)																																																		
Laurita Vaz (2)																																																		
Felix Fischer	1			119		7		8				6		359				2	1		3	119	182	6			1						820	115	34	969	338	9	1.316											
Nancy Andrighi (4)																						1											1	1	1	3		3												
João Otávio de Noronha	1	1	3	212		21		7				6		1							48	38						1		1				348	56	43	447	17	36	500										
Humberto Martins	2		1	567					27			2					1		9			602		34										1.246	339	152	1.737	2	3	1.742										
Maria Thereza de Assis Moura	3		1	143		6			5			3		271					2	1	1	112	130	3			5		2						689	92	23	804	290	8	1.102									
Herman Benjamin	1	1		596		72		7	1			8		1				1	3	1	4	454		41					1						1.196	341	87	1.624	5	21	1.650									
Napoleão Nunes Maia Filho	5			667		90			1			8							6	1	6	245		58				1	3						1.091	222	47	1.360	10	49	1.419									
Jorge Mussi (3)									13			3						1										1											2	2	22									
Og Fernandes	5	1		554		85			8			8		7	1	1			38		1	438		12						1						1.163	337	109	1.609	3	53	1.665								
Luis Felipe Salomão			1	708					4	1		18		1			1	2	1			239						1		1										3	12	1.444								
Mauro Campbell Marques	1		7	590		76			13	1		6						10	4	9	563		52							3											6	94	1.912							
Benedito Gonçalves	1		3	634		97			9	1		10							6	3	8	285		25						1												5	24	1.495						
Raul Araújo	53	1		607		17	1		9	1		10		3					5		33	187		1	1	1		1		5													28	63	1.402					
Paulo de Tarso Sanseverino				901																		219		2																										
Isabel Gallotti	73		1	663		5			5			4							1	1	34	80		2	6																									
Antonio Carlos Ferreira	7		3	921		24			2	1		5		1							72	317		2																										
Villas Bôas Cueva	4		2	1.027		20			4			1		1							58	460		2	4																									
Sebastião Reis Júnior				225		8			1		1	2	2	327					3	1	1	224	110																											
Marco Buzzi	24			555		45						2		3							53	192		2	1																									
Marco Aurélio Bellizze				670		4			4										1		65	185				3																								
Assusete Magalhães	1			583		114			3			5		2					2	2	6	325		9																										
Sérgio Kukina	2			699		45			2	1		5							6		3	458		13																										
Moura Ribeiro				701		15								1					1	1	56	283		2																										
Regina Helena Costa	13		1	665		23			8			8							6		9	688		17																										
Rogério Schietti Cruz	4		6	158		8					1			393					4	9	9	109	113	6																										
Nefi Cordeiro	5		3	83		15				1	8	2		504					39	7	5	511	195	347																										
Gurgel de Faria			7	120		7			5	1		1		344					2		3	59	141	1																										
Reynaldo Soares da Fonseca	1			159		25			2			5		248					1	2	4	142	92	18																										
Presidente da 2ª Seção (9)			5	439		12			1			5								1	47	116																												
Presidente da 3ª Seção																																																		
Newton Trisotto (5)	2			99		4						1		184							1	15	37	2			1																							
Ericson Maranhão (6)	1			151	1	6						1		355					7		1	64	140	39																										
Leopoldo de Arruda Raposo (7)	1			266		3								474					2	2	2	167	135	26																										
Oiindo Menezes (8)	25			604					6	1		3							1	1	2	145		6																										
Ministros aposentados																																																		
Total	242	4	46	25.087	1	859	1	58	157	10	10	143	2	3.599	1	1	1	5	167	42	545	8.877	1.281	736	4	1	78	5	304	19	10	1						42.465	7.750	2.545	52.760	3.288	848	56.896						

Fontes: NURER; Coordenadorias: Corte Especial, Seções e Turmas; Gabinetes de Ministros; Sistema Justiça.

Nota: Nos processos do Ministro Presidente estão incluídos os feitos de sua competência e as decisões decorrentes do disposto no art. 21, inciso XIII, letra "c" do RISTJ.

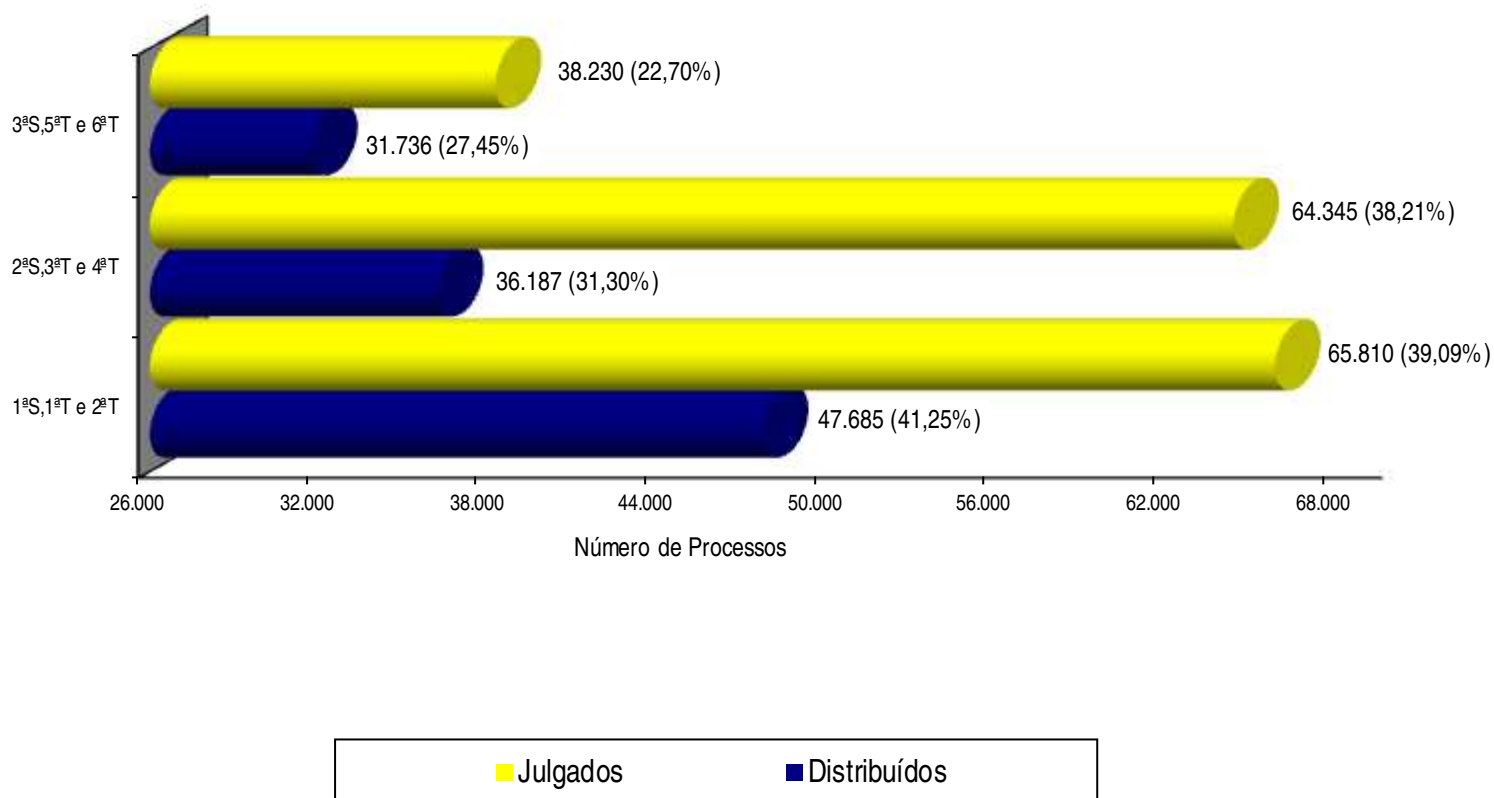
(1) Ministro Presidente. (2) Ministra Vice-Presidente. (3) Ministro Corregedor-Geral da Justiça Federal. (4) Ministra Corregedora Nacional de Justiça.

(5) Desembargador convocado do T.J/SC. (6) Desembargador convocado do T.J/SP. (7) Desembargador convocado do T.J/PE. (8) Juiz Federal convocado do TRF da 4ª Região a partir de 08/06/2015. (9)

Estão computados também os processos registrados e decisões proferidas pelo Ministro Paulo de Tarso Sanseverino no NURER conforme Portaria Nº 435 de 20/08/2014. (11) Decisões terminativas: art. 34,

incisos VII, IX, XI, XVI, XVII, XVIII do RISTJ: art. 38 da Lei nº 8.038/90.

Processos distribuídos e julgados nas Seções e respectivas Turmas Período: 01/01/2015 a 30/06/2015



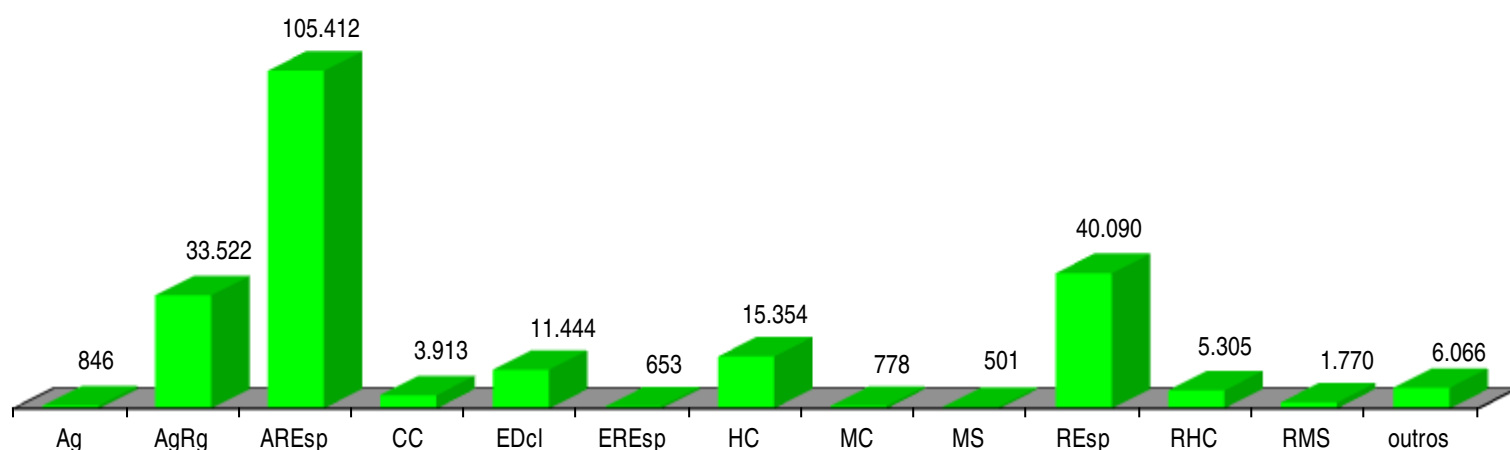
Fontes: Secretaria Judiciária; Coordenadorias: Seções e Turmas; Gabinetes de Ministros; Sistema Justiça.

Notas: Computados processos distribuídos no(s) mês(es) e/ou ano(s) anterior(es).

Estão incluídos os processos decididos monocraticamente.

Nos processos julgados não estão incluídos os Agravos Regimentais e os Embargos de Declaração, em número de 44.966 feitos.

Processos Julgados - Janeiro a Junho de 2015



Outros											
AIA	CR	137	EmbExe	145	HD	4	Pet	171	SD	35	
APn	22	EAREsp	627	EMC	IF	1	Rcl	3.022	SE	814	
AR	158	EAg	39	ExSusp	2	IJ	2	RO	6	SEC	69
CAt	3	EAR	2	ExVerd	Inq	47	Rp	11	SLS	47	
Com	1	EHC	Exe	370	MI	3	RvCr	310	SS	18	

Fontes: NURER; Coordenadorias: Corte Especial, Seções e Turmas; Gabinetes de Ministros; Sistema Justiça.

Nota : No gráfico acima estão incluídos os 42.824 (18,98%) processos julgados em sessão e 182.830 (81,02%) decididos monocraticamente, totalizando 225.654 feitos.

Decisões colegiadas e monocráticas - Janeiro a Junho de 2015

Relatores	Decisões Colegiadas										Decisões Monocráticas (12) (B)	Subtotal C=A+B	Liminares (D)	Decisões Interlocutórias (E)	Total Geral (C+D+E)	
	Corte Especial	1ª Seção	2ª Seção	3ª Seção	1ª Turma	2ª Turma	3ª Turma	4ª Turma	5ª Turma	6ª Turma						Total (A)
Ministro Presidente	87										87	34.341	34.428	1.354	663	36.445
Ministro Vice-Presidente	985										985	366	1.351	10	145	1.506
Francisco Falcão (1)																
Laurita Vaz (2)												1	1			1
Felix Fischer	24			28					1.427		1.479	3.029	4.508	1.575	52	6.135
Nancy Andrighi (4)	2		1							6	9	2	11			11
João Otávio de Noronha	29		110							1.012	1.151	3.679	4.830	51	438	5.319
Humberto Martins (5)	25	45				2.240					2.310	6.752	9.062	25	42	9.129
Maria Thereza de Assis Moura	29			17						1.256	1.302	2.460	3.762	1.279	49	5.090
Herman Benjamin	30	49				2.460					2.539	6.149	8.688	29	91	8.808
Napoleão Nunes Maia Filho	26	140			1.238						1.404	4.540	5.944	42	171	6.157
Jorge Mussi (3)	22			10						752	784	2.438	3.222	920	77	4.219
Og Fernandes	65	58				1.539					1.662	5.670	7.332	17	363	7.712
Luis Felipe Salomão	40		23					1.761			1.824	4.577	6.401	26	66	6.493
Mauro Campbell Marques	25	102				1.891					2.018	6.602	8.620	22	239	8.881
Benedito Gonçalves	30	86			1.826						1.942	5.732	7.674	24	181	7.879
Raul Araújo	33		98					1.204			1.335	6.006	7.341	117	183	7.641
Paulo de Tarso Sanseverino	1		31					1.161			1.193	6.430	7.623	42	140	7.805
Isabel Gallotti	1		44					1.456			1.501	5.871	7.372	81	32	7.485
Antonio Carlos Ferreira	1		42					1.055			1.098	5.867	6.965	115	29	7.109
Villas Bôas Cueva			56					2.090			2.146	7.871	10.017	46	50	10.113
Sebastião Reis Júnior	1			17						872	890	4.180	5.070	1.218	33	6.321
Marco Buzzi	2		118					951			1.071	4.868	5.939	157	49	6.145
Marco Aurélio Bellizze			29					912			941	4.119	5.060	25	200	5.285
Assusete Maqalhães		41				1.111					1.152	7.483	8.635	31	46	8.712
Sérgio Kukina		75			1.650						1.725	6.750	8.475	27	32	8.534
Moura Ribeiro			107					1.134			1.241	4.911	6.152	61	25	6.238
Regina Helena Costa		29			2.412						2.441	7.153	9.594	25	293	9.912
Rogério Schiatti Cruz				172						1.008	1.180	4.509	5.689	1.179	65	6.933
Nefi Cordeiro				67						954	1.021	3.905	4.926	1.688	54	6.668
Gurgel de Faria				48					1.116		1.164	2.593	3.757	1.125	45	4.927
Reynaldo Soares da Fonseca (6)				25					309		334	617	951	373	20	1.344
Presidente da 1ª Seção		6									6		6			6
Presidente da 2ª Seção (11)												2.210	2.210	9	4	2.223
Presidente da 3ª Seção				12							12		12			12
Newton Trisotto (7)				27					595		622	1.038	1.660	1.391	11	3.062
Ericson Maranhão (8)				49						902	951	3.631	4.582	1.289	115	5.986
Leopoldo de Arruda Raposo (9)				19					549		568	2.682	3.250	1.155	70	4.475
Olindo Menezes (10)					75						75	806	881	3	5	889
Ministros aposentados	2	40	2		557	8	1		51		661	2.992	3.653	135	49	3.837
Total	1.460	671	661	491	7.758	9.249	6.316	6.427	4.799	4.992	42.824	182.830	225.654	15.666	4.127	245.447

Fontes: NURER; Coordenadorias: Corte Especial, Seções e Turmas; Gabinetes de Ministros; Sistema Justiça.

Nota: Nos processos do Min. Presidente estão incluídos os feitos de sua competência e as decisões decorrentes do disposto no art. 21, XIII, letra "c" do RISTJ.

(1) Ministro Presidente. (2) Ministra Vice-Presidente. (3) Ministro Corregedor-Geral da Justiça Federal a partir de 27/04/2015. (4) Ministra Corregedora Nacional de Justiça.

(5) Ministro Corregedor-Geral da Justiça Federal, até 26/04/2015. (6) Ministro empossado em 27/05/2015. (7) Desembargador convocado do TJ/SC. (8) Desembargador convocado do TJ/SP. (9) Desembargador convocado do TJ/PE a partir de 07/02/2015. (10) Juiz Federal convocado do TRF da 4ª Região a partir de 08/06/2015. (11) Estão computados também os processos registrados e decisões proferidas pelo Ministro Paulo de Tarso Sanseverino no NURER conforme Portaria Nº 435 de 20/08/2014. (12) Decisões terminativas: art. 34, incisos VII, IX, XI, XVI, XVII, XVIII do RISTJ; art. 38 da Lei nº 8.038/90.

Decisões colegiadas e monocráticas (12) no período de Janeiro a Junho de 2015

Classes de Feitos	Ag	APn	AR	AREsp	CAt	CC	Com	CR	EAREsp	EAg	EAR	Emb Exe	EREsp	Ex Susp	Exe	HC	HD	IF	IJ	Inq	MC	MI	MS	Pet	Rcl	REsp	RHC	RMS	RO	Rp	RvCr	SD	SE	SEC	SLS	SS	Subtotal	AgRg	EDCl	Subtotal (c/AgRg e EDCl)	Liminares	Decisões Interlocutórias	Total		
Relatores																																													
Ministro Presidente	70		4	28.204	10		137	47	2				42			441					24	32	6	17	3.480	18	1		280		814	1	46	18	33.694	170	564	34.428	1.354	663	36.445				
Ministro Vice-Presidente		2	1	21	1			20					19	1		4				2	2	1	1		11	2	3			1	5	1			98	934	319	1.351	10	145	1.506				
Francisco Falcão (1)																																													
Laurita Vaz (2)																																				1		1							
Felix Fischer	2	3		1.065		37		22	2				21			1.392				2	12		3	4	8	547	596	15		2	1		3			3.737	565	206	4.508	1.575	52	6.135			
Nancy Andrighi (4)																									7											7	3	1	11						
João Otávio de Noronha	3	2	5	2.365		102		29					25			6				2	25		6		277	848	4	8			4	3			3.714	844	272	4.830	51	438	5.319				
Humberto Martins (5)	7		5	2.950				46	1	1	5	6	6	13					1	1	18	1	28		4	3.209	1	96	1	3	4			6.401	1.926	735	9.062	25	42	9.129					
Maria Thereza de Assis Moura	5	2	1	703		44		22					20			1.252					8	6	3	7	498	567	16		9	1	7			3.171	431	160	3.762	1.279	49	5.090					
Herman Benjamin	9	2	5	3.181		296		21	1				26			2				3	20		26	5	37	2.238		179			9			6.060	1.892	736	8.688	29	91	8.808					
Napoleão Nunes Maia Filho	79	1	6	2.579		366		27	9				51				1			3	28		38	17	34	1.045		87		1	6	6		4.384	1.199	361	5.944	42	171	6.157					
Jorge Mussi (3)	6	1	2	376		1		38			15	18	18	352	1.225					25	12		6	4	2	251	403	4	1	1	4			2.747	344	131	3.222	920	77	4.219					
Og Fernandes	6	4	1	2.877		261		30	2				33			14	1	1		3	33	1	55	2	34	1.933		110		1	1	6		5.409	1.437	486	7.332	17	363	7.712					
Luís Felipe Salomão	2	1	3	3.283		3		28	4				50		2	3				2	32	1	5	3	2	970	1	6	1		3	2		4.407	1.474	520	6.401	26	66	6.493					
Mauro Campbell Marques	5	1	18	2.998		244		29	2				27			2			1		28		44	10	46	2.649		136			5	11		6.256	1.704	680	8.620	22	239	8.881					
Benedito Gonçalves	4	2	6	3.131		250		31	3				44			5				2	21		27	11	48	1.746		162		5	2	2		5.502	1.555	617	7.674	24	181	7.879					
Raul Araújo	105	1	1	4.270		134	1	17	1				26			5				2	33		9	233	921		9	1	2	4	10		5.785	1.277	279	7.341	117	183	7.641						
Paulo de Tarso Sanseverino	3		3	4.255		80		14	1				6			8					46	4	1	240	1.503		15						6.179	1.122	322	7.623	42	140	7.805						
Isabel Gallotti	131		2	3.987		69		30	1				33			7				27		6	3	284	797	3	8						5.388	1.484	500	7.372	81	32	7.485						
Antonio Carlos Ferreira	46		5	3.563		191		13	1				21			4				56	2	2	365	1.185	1	7						5.462	1.160	343	6.965	115	29	7.109							
Villas Bôas Cueva	13		8	5.102		123		20					10		1	8				49		2	2	313	1.758	3	7						7.419	2.042	556	10.017	46	50	10.113						
Sebastião Reis Júnior			1	1.263		51		2			1	5	5	2	1.643					22		3	3	13	795	517	5		5				4.331	561	178	5.070	1.218	33	6.321						
Marco Buzzi	80		4	2.980		290		10					14			7				49		2		274	847	4	4						4.565	1.066	308	5.939	157	49	6.145						
Marco Aurélio Bellizze	1		5	2.738		42		13	1				3			3				21		4	4	268	678	1	1	3					3.786	1.017	257	5.060	25	200	5.285						
Assusete Magalhães	14		1	4.149		311		13		1			15			3				22		16	11	44	2.413		97	1					7.111	1.248	276	8.635	31	46	8.712						
Sérgio Kukina	32		3	3.357		232		18	1				32			3				17		36	14	31	2.615		64						6.455	1.462	558	8.475	27	32	8.534						
Moura Ribeiro	9			2.971		97		18					6	1		5				36		3	3	263	1.091	1	7						4.511	1.305	336	6.152	61	25	6.238						
Regina Helena Costa	114		4	4.042		115		26					41			2				22		16	3	36	2.121		65						6.607	2.233	754	9.594	25	293	9.912						
Rogério Schietti Cruz	14		21	742	1	101		5			110	6	6			2.125	1			25		33	21	20	777	716	83		4				4.805	663	221	5.689	1.179	65	6.933						
Nefi Cordeiro	18		24	412		44			2		8	15	15			1.964				17		46	13	17	754	679	385		2				4.400	324	202	4.926	1.688	54	6.668						
Gurgel de Faria	1		8	726		43		14	1				8			1.434				10		4	6	11	376	601	1		5				3.249	389	119	3.757	1.125	45	4.927						
Reynaldo Soares da Fonseca (6)	1			159		25		2					5			255				7		1	2	5	142	93	18						715	198	38	951	373	20	1.344						
Presidente da 1ª Seção											5																								5	1		6							
Presidente da 2ª Seção (11)	1		5	1.694		12		1					5										1	47	394									2.160	10	40	2.210	9	4	2.223					
Presidente da 3ª Seção											1																								1	5	6	12							
Newton Trisotto (7)	2			415		40							2			831								2	61	173	2			1				1.532	108	20	1.660	1.391	11	3.062					
Ericson Maranhão (8)	23		3	1.146	2	89		6	1				8			1.587				4		21	7	9	428	585	105						4.024	435	123	4.582	1.289	115	5.986						
Leopoldo de Aruda Raposo (9)	6		1	906		73		9	1				5			1.053				18		2	3	8	399	323	45		1				2.853	330	67	3.250	1.155	70	4.475						
Olindo Menezes (10)	25			604				6	1				3							9		1	1	2	145		6						803	66	12	881	3	5	889						
Ministros aposentados	9		2	2.198		136				1			2			61	1			22		13	5	21	458	13	13						2.955	537	161	3.653	135	49	3.837						
Total	846	22	158	105.412	3	3.913	1	137	627	39	2	145	653	2	370	15.354	4	1	2	47	778	3	501	171	3.022	40.090	5.305	1.770	6	11	310	35	814	69	47	18	180.688	33.522	11.444	225.654	15.666	4.127	245.447		

Fontes: NURER; Coordenadorias: Corte Especial, Seções e Turmas; Gabinetes de Ministros; Sistema Justiça.

Nota: Nos processos do Ministro Presidente estão incluídos os feitos de sua competência e as decisões decorrentes do disposto no art. 21, inciso XIII, letra "c" do RISTJ.

(1) Ministro Presidente. (2) Ministra Vice-Presidente. (3) Ministro Corregedor-Geral da Justiça Federal a partir de 27/04/2015. (4) Ministra Corregedora Nacional de Justiça. (5) Ministro Corregedor-Geral da Justiça Federal, até 26/04/2015.

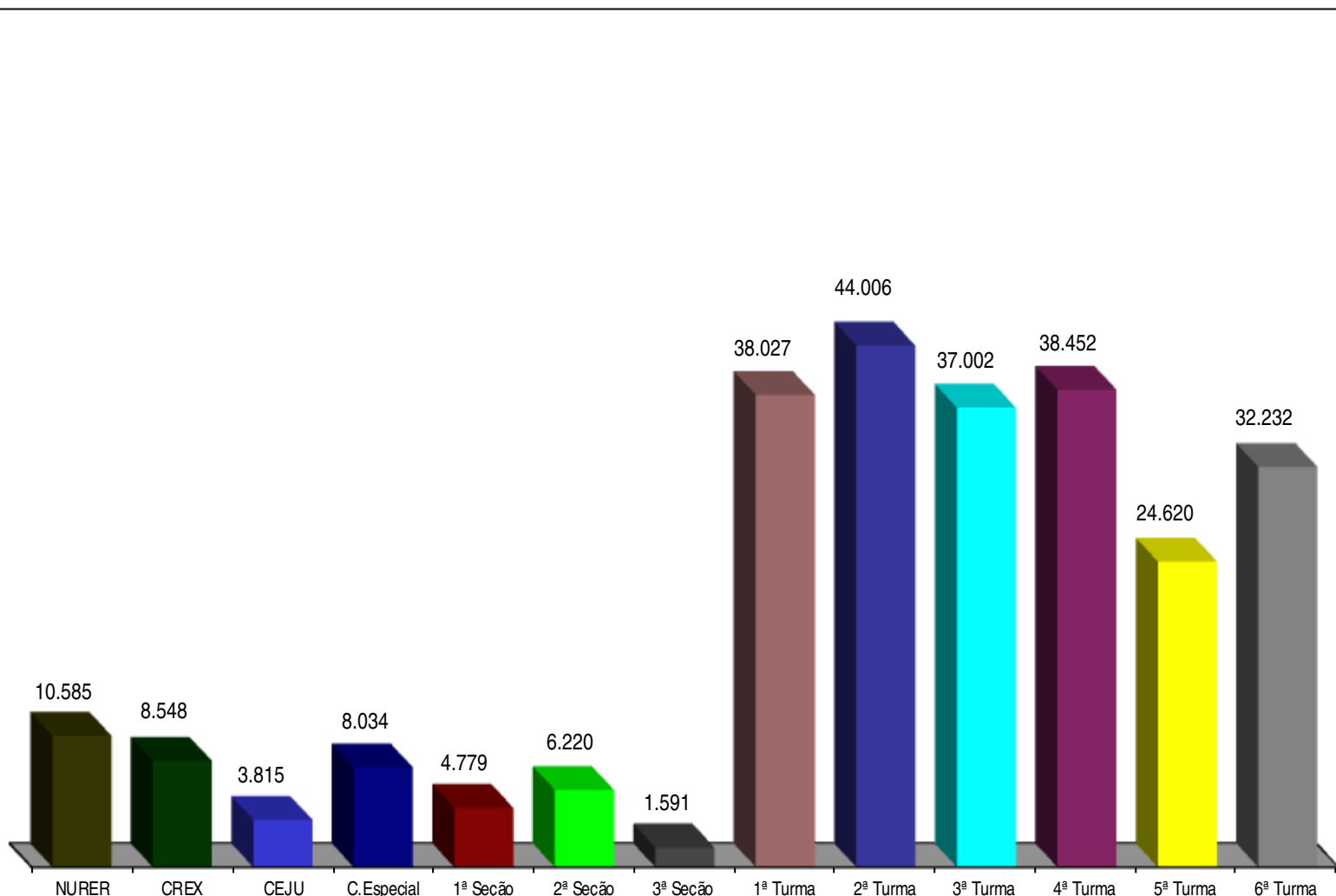
(6) Ministro empossado em 27/05/2015. (7) Desembargador convocado do TJ/SC. (8) Desembargador convocado do TJ/SP. (9) Desembargador convocado do TJ/PE a partir de 07/02/2015.

(10) Juiz Federal convocado do TRF da 4ª Região a partir de 08/06/2015. (11) Estão computados também os processos registrados e decisões proferidas pelo Ministro Paulo de Tarso

Sanseverino no NURER conforme Portaria Nº 435 de 20/08/2014. (12) Decisões terminativas: art. 34, incisos VII, IX, XI, XVI, XVII, XVIII do RISTJ: art. 38 da Lei nº 8.038/90.

Publicações feitas pelo NURER e Coordenadorias

Período: Janeiro a Junho de 2015



Fontes: NURER; Coordenadorias da Corte Especial, Seções, Turmas, Recursos Extraordinários e Execução Judicial; Sistema Justiça.

Nota: Nos dados acima estão computadas também as publicações de "vistas".

Processos distribuídos e julgados - 07/04/1989 a 30/06/2015

Ano	Mês	Jan	Fev	Mar	Abr	Mai	Jun	Jul	Ago	Set	Out	Nov	Dez	Total
1989	Distrib	(1)1515	283	757	1.246	941	808	553	6.103
	Julg	(1)258		710	661	768	713	601	3.711
1990	Distrib	817	587	926	1.256	1.209	1.045	1.059	1.412	1.497	1.765	1.487	1.027	14.087
	Julg	0	764	974	974	1.185	995	0	1.598	1.205	1.555	1.282	1.210	11.742
1991	Distrib	1.325	1.506	1.736	2.426	2.549	2.057	1.350	2.179	1.947	2.235	1.993	2.065	23.368
	Julg	0	1.480	1.549	2.155	2.273	2.130	0	2.360	1.892	1.995	1.765	1.668	19.267
1992	Distrib	2.415	3.635	1.529	2.270	3.265	4.203	2.715	2.478	3.135	2.867	3.196	2.164	33.872
	Julg	90	2.865	2.621	2.035	2.668	3.835	200	3.993	3.693	3.495	3.622	2.311	31.428
1993	Distrib	1.715	2.432	4.037	2.858	1.738	2.072	3.394	3.083	3.191	2.809	3.286	2.721	33.336
	Julg	0	3.201	5.096	2.938	3.488	2.992	210	3.868	3.987	3.263	3.183	2.879	35.105
1994	Distrib	2.393	2.982	4.140	4.668	4.021	3.415	3.210	3.064	3.080	2.974	3.446	1.277	38.670
	Julg	77	3.390	4.851	4.521	4.934	4.525	189	5.549	4.162	3.718	4.576	2.540	43.032
1995	Distrib	2.775	3.849	8.308	4.778	7.375	5.570	6.521	5.796	6.045	6.282	6.709	4.568	68.576
	Julg	22	3.657	5.159	5.826	7.442	4.786	661	9.084	6.770	6.906	7.044	4.975	62.332
1996	Distrib	4.714	5.825	6.234	4.396	7.262	5.922	5.123	7.053	7.464	8.814	8.766	5.459	77.032
	Julg	146	6.696	7.723	6.274	7.081	7.650	235	9.717	9.097	8.045	8.709	6.256	77.629
1997	Distrib	3.226	7.602	8.483	11.177	11.977	11.117	6.313	6.101	7.921	7.715	8.545	6.199	96.376
	Julg	70	6.771	7.534	11.649	9.686	13.408	454	13.196	10.413	10.707	10.252	7.914	102.054
1998	Distrib	5.315	5.060	7.758	6.533	7.044	6.435	7.608	8.866	10.515	10.460	9.470	7.043	92.107
	Julg	175	8.856	10.775	6.501	9.612	8.953	107	10.989	11.575	11.843	12.753	9.328	101.467
1999	Distrib	4.937	9.883	10.607	9.124	11.336	13.092	8.772	11.164	12.441	11.384	9.555	6.682	118.977
	Julg	359	11.083	13.035	10.794	12.738	11.252	978	13.103	13.170	13.862	15.382	12.286	128.042
2000	Distrib	9.751	9.528	7.292	6.066	12.991	13.862	9.933	14.496	15.710	21.352	18.319	11.438	150.738
	Julg	295	17.578	12.982	9.754	14.357	15.705	1.901	17.007	12.792	17.411	21.320	13.062	154.164
2001	Distrib	11.376	13.474	15.745	11.278	13.979	11.290	6.784	13.787	18.724	31.060	24.535	12.446	184.478
	Julg	570	18.495	21.722	13.483	20.803	15.709	478	17.174	17.547	28.821	29.237	14.574	198.613
2002	Distrib	7.590	13.836	13.834	16.850	11.931	10.239	10.982	15.725	17.837	14.529	12.378	10.228	155.959
	Julg	788	16.161	18.055	18.113	15.318	15.599	792	17.311	17.213	21.596	19.393	11.641	171.980
2003	Distrib	9.583	15.038	16.146	18.400	21.925	19.996	20.900	29.745	28.147	22.046	15.527	8.987	226.440
	Julg	239	18.103	15.027	13.253	21.300	21.746	4.438	29.239	25.016	26.712	26.245	15.681	216.999
2004	Distrib	6.792	14.856	21.519	14.810	15.041	17.627	14.655	21.359	23.596	27.760	26.527	10.869	215.411
	Julg	813	23.060	24.670	20.032	22.794	22.428	1.318	31.731	26.636	27.313	25.286	15.228	241.309
2005	Distrib	13.666	14.392	18.608	19.743	18.983	18.588	15.977	18.835	19.277	19.127	22.613	11.319	211.128
	Julg	219	28.917	26.933	26.560	26.986	29.702	194	37.932	29.288	25.412	23.760	15.525	271.428
2006	Distrib	17.384	19.762	13.751	17.049	21.440	19.537	19.774	26.674	23.879	35.205	19.820	16.745	251.020
	Julg	203	30.771	25.508	20.290	24.979	21.307	320	39.646	28.887	28.224	27.239	14.969	262.343
2007	Distrib	29.591	24.247	30.596	25.139	32.530	24.012	26.986	25.824	22.325	26.632	22.029	23.453	313.364
	Julg	429	35.346	32.317	30.479	32.452	32.966	2.947	49.058	30.649	33.141	28.867	21.606	330.257
2008	Distrib	38.815	31.096	14.781	31.909	25.687	24.963	15.936	19.398	14.916	13.128	22.028	18.864	271.521
	Julg	1.703	42.068	33.929	35.125	38.382	36.686	3.576	44.612	34.482	31.967	30.990	20.522	354.042
2009	Distrib	11.767	15.724	23.218	18.500	10.481	19.597	19.982	32.877	38.057	45.767	41.515	14.618	292.103
	Julg	189	35.191	34.567	28.913	29.721	29.301	1.983	42.177	34.234	36.070	34.418	21.954	328.718
2010	Distrib	17.110	17.657	21.706	22.603	18.653	16.067	16.359	23.526	19.010	18.528	20.189	17.573	228.981
	Julg	279	39.440	36.508	32.883	34.243	32.347	575	47.235	30.841	29.696	28.614	17.622	330.283
2011	Distrib	14.044	22.993	19.964	15.465	24.466	24.922	20.019	32.866	32.211	34.005	30.330	19.616	290.901
	Julg	266	35.263	27.725	25.681	30.641	31.291	2.104	41.521	34.613	33.105	34.733	20.162	317.105
2012	Distrib	19.962	28.561	32.608	25.997	29.005	20.028	22.583	30.150	21.779	24.208	20.136	14.507	289.524
	Julg	1.019	43.273	37.998	33.296	39.941	38.021	713	54.775	31.735	36.998	33.254	20.595	371.618
2013	Distrib	15.556	18.685	17.507	23.938	27.099	26.173	23.408	35.123	35.039	39.119	28.418	19.612	309.677
	Julg	514	37.444	29.319	35.251	34.156	33.829	1.136	49.982	36.686	39.569	34.455	22.502	354.843
2014	Distrib	19.304	24.815	22.738	23.385	30.163	18.096	29.975	30.170	33.578	31.218	27.468	23.406	314.316
	Julg	404	48.823	34.177	29.934	38.243	30.282	3.085	52.783	37.257	42.820	41.513	30.731	390.052
2015	Distrib	19.187	27.276	32.207	22.129	34.122	31.207							166.128
	Julg	627	45.727	43.124	39.771	43.645	52.760							225.654

Fontes: Secretaria Judiciária; NURER; Coordenadorias: Corte Especial, Seções e Turmas; Gabinetes de Ministros; Sistema Justiça.

Nota: Total de distribuídos no período: 4.474.193

Total de julgados no período: 5.135.217

No total de julgados estão incluídos os agravos regimentais e os embargos de declaração, em número de 927.198

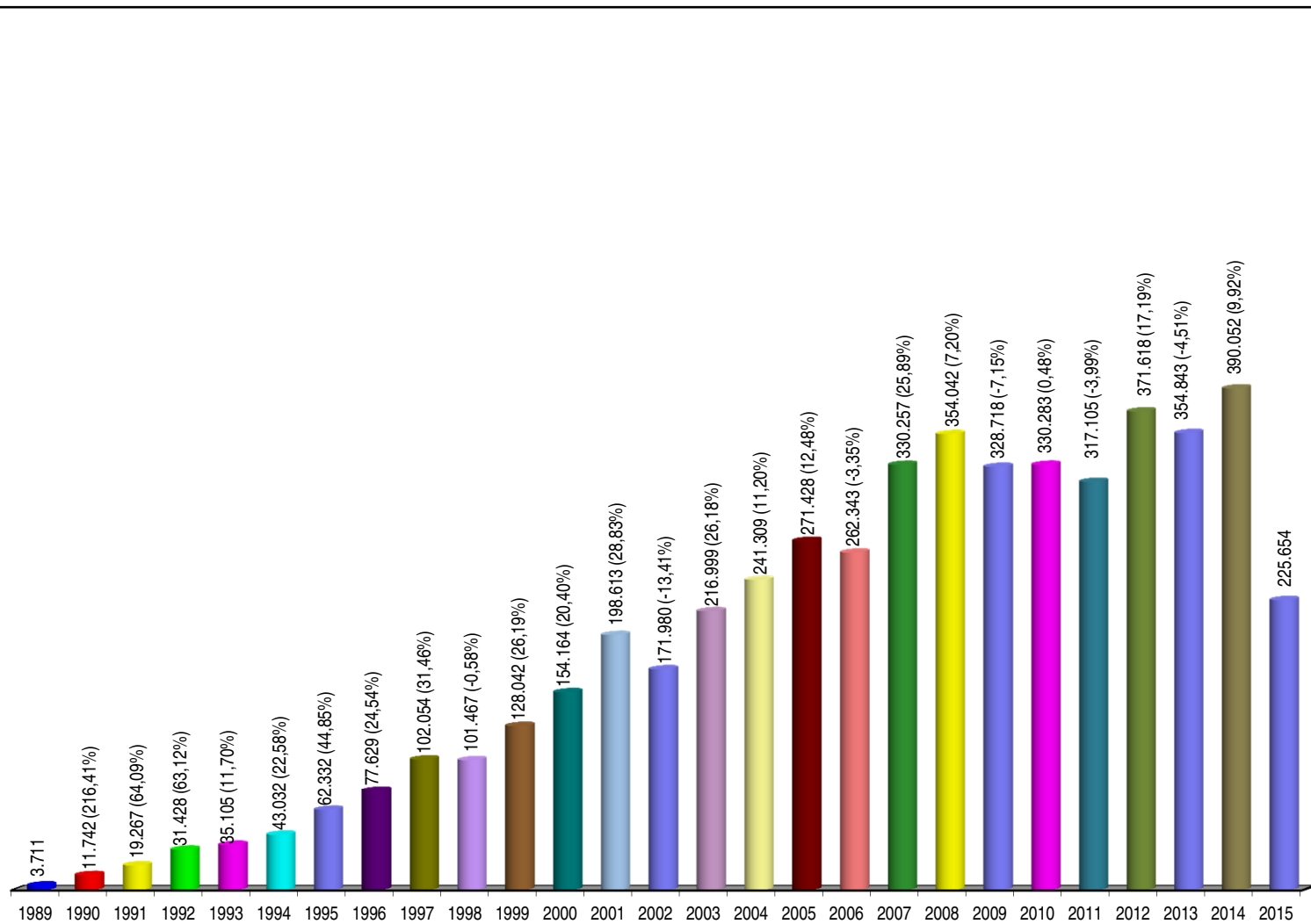
Sinais convencionais utilizados:

.. Não se aplica dado numérico.

... Dado numérico não disponível.

(1) Processos referentes ao período de abril a junho/89.

Processos julgados no período de 07/04/1989 a 30/06/2015, com percentual em relação ao ano anterior



Fontes: NURER; Coordenadorias: Corte Especial, Seções e Turmas; Gabinetes de Ministros; Sistema Justiça.

Notas: Nos processos julgados estão incluídos os 633.222 Agravos Regimentais e os 293.976 Embargos de Declaração totalizando 927.198 feitos.

Processos Julgados: 5.135.217

Processos distribuídos, julgados e pendentes de 1º julgamento Período: 7/4/1989 a 30/06/2015

Processo Ano	Pendientes do(s) ano(s) anterior(res) (A)	Distribuídos (B)	Julgados				Pendientes do ano G = (B - C)		Pendientes Acumulados H = (A - G)	
			Processo Principal (C)	AgRg (D)	EDcl (E)	Total de Julgados F = (C+D+E)	Valor Absoluto	(%)	Valor Absoluto	(%)
1989	..	6.103	3.550	90	71	3.711	2.553	41,83	2.553	41,83
1990	2.553	14.087	10.829	507	406	11.742	3.258	23,13	5.811	28,78
1991	5.811	23.368	17.527	1.139	601	19.267	5.841	25,00	11.652	26,75
1992	11.652	33.872	28.673	1.926	829	31.428	5.199	15,35	16.851	21,76
1993	16.851	33.336	31.295	2.372	1.438	35.105	2.041	6,12	18.892	17,06
1994	18.892	38.670	39.034	2.378	1.620	43.032	-364	-0,94	18.528	12,40
1995	18.528	68.576	57.338	3.245	1.749	62.332	11.238	16,39	29.766	13,65
1996	29.766	77.032	71.122	4.263	2.244	77.629	5.910	7,67	35.676	12,09
1997	35.676	96.376	91.263	7.095	3.696	102.054	5.113	5,31	40.789	10,42
1998	40.789	92.107	85.694	10.591	5.182	101.467	6.413	6,96	47.202	9,76
1999	47.202	118.977	116.024	7.441	4.577	128.042	2.953	2,48	50.155	8,32
2000	50.155	150.738	136.180	11.741	6.243	154.164	14.558	9,66	64.713	8,59
2001	64.713	184.478	179.364	13.952	5.297	198.613	5.114	2,77	69.827	7,45
2002	69.827	155.959	149.722	14.852	7.406	171.980	6.237	4,00	76.064	6,95
2003	76.064	226.440	189.778	17.853	9.368	216.999	36.662	16,19	112.726	8,54
2004	112.726	215.411	203.041	27.164	11.104	241.309	12.370	5,74	125.096	8,15
2005	125.096	211.128	222.529	32.770	16.129	271.428	-11.401	-5,40	113.695	6,51
2006	113.695	251.020	222.245	26.346	13.752	262.343	28.775	11,46	142.470	7,13
2007	142.470	313.364	277.810	35.864	16.583	330.257	35.554	11,35	178.024	7,70
2008	178.024	271.521	274.247	51.195	28.600	354.042	-2.726	-1,00	175.298	6,79
2009	175.298	292.103	254.955	48.437	25.326	328.718	37.148	12,72	212.446	7,39
2010	212.446	228.981	248.625	55.904	25.754	330.283	-19.644	-8,58	192.802	6,21
2011	192.802	290.901	248.237	46.339	22.529	317.105	42.664	14,67	235.466	6,94
2012	235.466	289.524	287.293	59.838	24.487	371.618	2.231	0,77	237.697	6,45
2013	237.697	309.677	274.465	56.483	23.895	354.843	35.212	11,37	272.909	6,83
2014	272.909	314.316	306.491	59.915	23.646	390.052	7.825	2,49	280.734	6,52
2015	280.734	166.128	180.688	33.522	11.444	225.654	-14.560	-8,76	266.174	5,95
Total		4.474.193	4.208.019	633.222	293.976	5.135.217	266.174	6,52

Fontes: Secretaria Judiciária; NURER; Coordenadorias: Corte Especial, Seções e Turmas; Gabinetes de Ministros; Sistema Justiça.

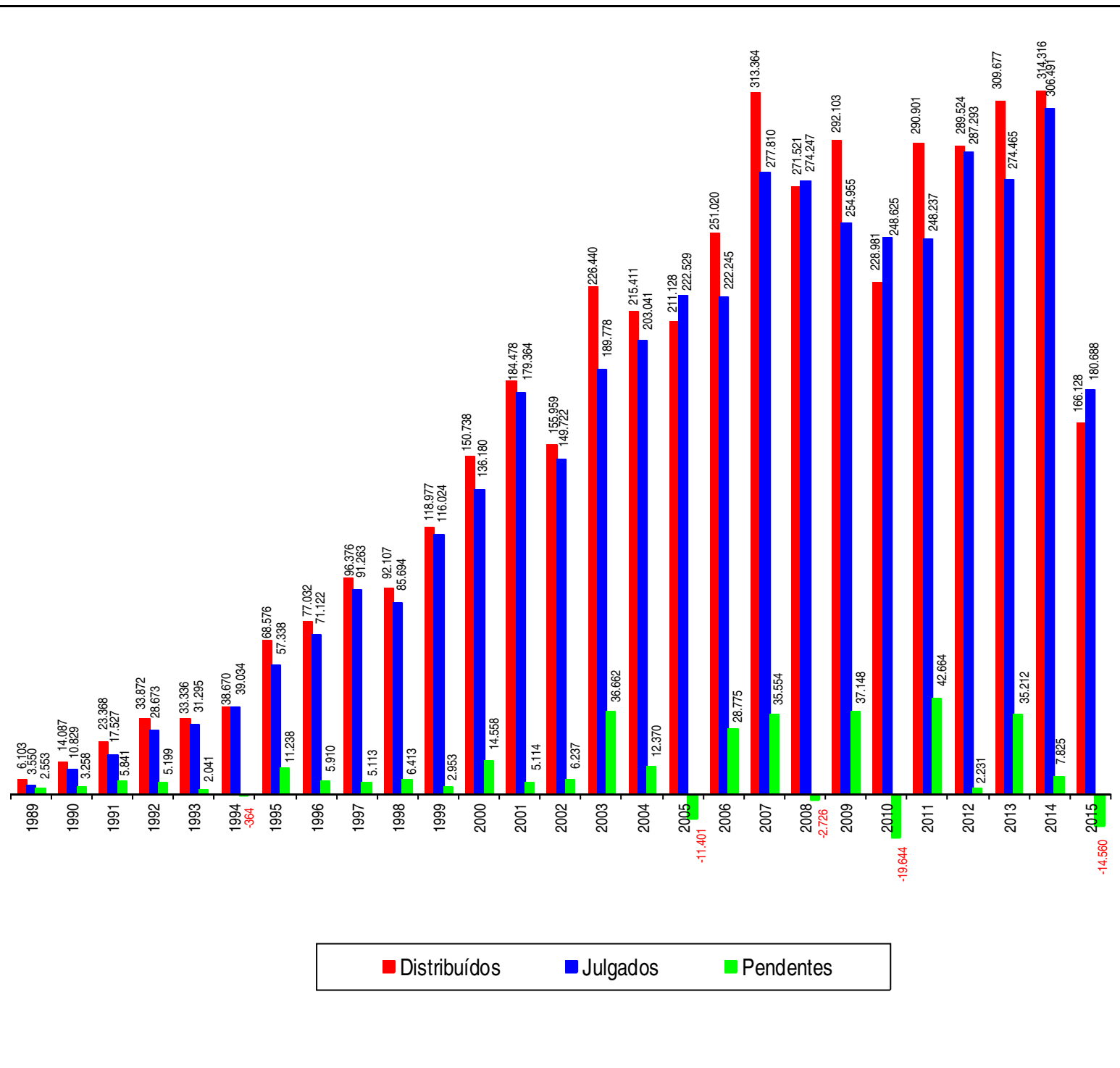
Notas: Sinal convencional utilizado:

.. Não se aplica dado numérico.

Os números negativos em 1994, 2005, 2008, 2010 e 2015 são decorrentes de processos distribuídos em períodos anteriores e que foram julgados nos citados anos.

Processos distribuídos, julgados e pendentes de 1º julgamento

Período: 07/04/1989 a 30/06/2015



Fontes: Secretaria Judiciária; NURER; Coordenadorias: Corte Especial, Seções e Turmas; Gabinetes de Ministros; Sistema Justiça.

Notas: Total de distribuídos: 4.474.193

Total de julgados: 4.208.019

Total de pendentes: 266.174

Nos processos julgados não estão incluídos os Agravos Regimentais e os Embargos de Declaração, em número de 927.198 feitos.

Os números negativos em 1994, 2005, 2008, 2010 e 2015 são decorrentes de processos distribuídos no(s) ano(s) anterior(es) e que foram julgados nos citados anos.

Petições/recursos protocolizados


Período: Junho de 2015

Tipos de recursos Relatores	ARE	Agravo Regimental	Embargos de Declaração	Embargos de Divergência	Embargos Infringentes	Recurso Extraordinário	Recurso Ordinário	Outros	Total
Ministro Presidente	1	2.763	625	17		18	1	4.123	7.548
Ministro Vice-Presidente	163	139	33	2		422	16	1.033	1.808
Francisco Falcão (1)								5	5
Laurita Vaz (2)	2	5	1	9		2		38	57
Felix Fischer	1	109	43	8		11	9	2.366	2.547
Nancy Andrichi (4)			1					7	8
João Otávio de Noronha		140	52	15		3		534	744
Humberto Martins (5)	4	431	218	41		6		582	1.282
Maria Thereza de Assis Moura	2	96	32	3		22	10	1.886	2.051
Herman Benjamin	4	308	76	21		2		531	942
Napoleão Nunes Maia Filho	1	392	164	12		3		827	1.399
Jorge Mussi (3)	5	2	4	10		3	2	228	254
Og Fernandes	3	485	185	39		7	1	1.269	1.989
Luis Felipe Salomão	5	264	142	13		6		413	843
Mauro Campbell Marques	6	414	185	26		8		888	1.527
Benedito Gonçalves	3	311	125	11		2		857	1.309
Raul Araújo	3	335	117	10		1		724	1.190
Paulo de Tarso Sanseverino	3	291	100	4		1	1	601	1.001
Isabel Gallotti	1	327	99	8		11		405	851
Antonio Carlos Ferreira	4	249	61	1		7		493	815
Villas Bôas Cueva	3	373	159	7		3		735	1.280
Sebastião Reis Júnior	4	133	35	3		17	6	2.139	2.337
Marco Buzzi	2	268	83	4		2		716	1.075
Marco Aurélio Bellizze	2	223	77	6		1		423	732
Assusete Magalhães	1	329	78	17		6		656	1.087
Sérgio Kukina	1	304	133	6		4		885	1.333
Moura Ribeiro		322	87	2		2		528	941
Regina Helena Costa	1	477	175	5		3		849	1.510
Rogério Schietti Cruz	1	137	41			12	8	2.218	2.417
Nefi Cordeiro	1	194	45	1		11	6	3.197	3.455
Gurgel de Faria	1	75	17	4		7	5	1.910	2.019
Reynaldo Soares da Fonseca		33	36	7		7	4	1.528	1.615
Presidente da 1ª Seção		1	2					25	28
Presidente da 2ª Seção		53	3					139	195
Presidente da 3ª Seção		5						91	96
Newton Trisotto (5)		27	4	3		2	3	1.325	1.364
Ericson Maranhão (6)	1	113	31			10	1	2.078	2.234
Leopoldo de Arruda Raposo (7)	1	133	30	2		4	1	2.168	2.339
Olindo Menezes (8)		134	32	4		1		543	714
Sec. Órgãos Julgadores (9)	5	9	49					664	727
Total	235	10.404	3.380	321		627	74	40.627	55.668

Fontes: Secretaria Judiciária; Sistema Justiça.

(1) Ministro Presidente. (2) Ministra Vice-Presidente. (3) Ministro Corregedor-Geral da Justiça Federal. (4) Ministra Corregedora Nacional de Justiça. (5) Desembargador convocado do TJ/SC. (6) Desembargador convocado do TJ/SP. (7) Desembargador convocado do TJ/PE. (8) Juiz Federal convocado do TRF da 4ª Região a partir de 08/06/2015. (9) Computadas as petições sem destinatários bem como as endereçadas aos Ministros aposentados.

Petições/recursos protocolizados Período: Janeiro a Junho de 2015

Tipos de recursos Relatores										
	ARE	Agravo Regimental	Embargos de Declaração	Embargos de Divergência	Embargos Infringentes	Recurso Extraordinário	Recurso Ordinário	Outros	Total	
Ministro Presidente	6	3.234	1.228	64		56	1	13.597	18.186	
Ministro Vice-Presidente	221	865	871	22	4	1.739	149	4.040	7.911	
Francisco Falcão (1)								8	8	
Laurita Vaz (2)	4	39	33	46		3	6	257	388	
Felix Fischer	22	622	224	45		43	18	11.275	12.249	
Nancy Andrichi (4)	7	3	8					53	71	
João Otávio de Noronha	22	1.285	358	53	1	22		2.977	4.718	
Humberto Martins (5)	44	2.190	825	76		92	2	3.031	6.260	
Maria Thereza de Assis Moura	31	463	121	29	1	52	30	9.508	10.235	
Herman Benjamin	40	1.998	674	69		77	2	3.544	6.404	
Napoleão Nunes Maia Filho	6	1.588	534	52	1	24	1	3.754	5.960	
Jorge Mussi (3)	28	131	48	27		32	19	5.362	5.647	
Og Fernandes	31	1.665	573	85		45	2	5.664	8.065	
Luis Felipe Salomão	41	1.489	510	38		72	1	2.061	4.212	
Mauro Campbell Marques	44	1.944	776	62		97	2	4.359	7.284	
Benedito Gonçalves	32	1.797	578	68		60		4.091	6.626	
Raul Araújo	40	1.422	380	55		31		3.995	5.923	
Paulo de Tarso Sanseverino	29	1.485	368	17		26	2	3.135	5.062	
Isabel Gallotti	31	1.442	412	33		56		2.461	4.435	
Antonio Carlos Ferreira	41	1.286	303	22		41	1	2.768	4.462	
Villas Bôas Cueva	26	2.359	628	28	1	34		4.165	7.241	
Sebastião Reis Júnior	35	599	155	5	1	55	15	11.150	12.015	
Marco Buzzi	37	1.296	340	31	2	33		3.656	5.395	
Marco Aurélio Bellizze	15	1.290	349	34		27		2.252	3.967	
Assusete Magalhães	26	1.884	374	42		34	1	3.225	5.586	
Sérgio Kukina	39	1.618	478	42		68		4.609	6.854	
Moura Ribeiro	19	1.590	395	19		36		2.577	4.636	
Regina Helena Costa	10	1.949	560	37		28	2	3.507	6.093	
Rogério Schietti Cruz	15	692	177	4		34	14	11.584	12.520	
Nefi Cordeiro	18	459	214	4	1	37	18	13.306	14.057	
Gurgel de Faria	17	382	99	15	1	21	26	9.373	9.934	
Reynaldo Soares da Fonseca (6)		334	114	16		8	4	5.196	5.672	
Presidente da 1ª Seção		1	10			1		116	128	
Presidente da 2ª Seção		64	17					406	487	
Presidente da 3ª Seção		19	44			2		1.405	1.470	
Presidente da 1ª Turma								1	1	
Presidente da 3ª Turma								1	1	
Newton Trisotto (7)	3	206	63	22	1	7	3	7.778	8.083	
Ericson Maranhão (8)	10	528	144	8		34	9	10.398	11.131	
Leopoldo de Arruda Raposo (9)	2	344	100	7		13	4	8.400	8.870	
Olindo Menezes (10)		738	122	28		3		2.283	3.174	
Sec. Órgãos Julgadores (11)	55	394	180	2		94		5.950	6.675	
Total	1.047	41.694	13.387	1.207	14	3.137	332	197.278	258.096	

Fontes: Secretaria Judiciária; Sistema Justiça.

(1) Ministro Presidente. (2) Ministra Vice-Presidente. (3) Ministro Corregedor-Geral da Justiça Federal a partir de 27/04/2015. (4) Ministra Corregedora Nacional de Justiça. (5) Ministro Corregedor-Geral da Justiça Federal, até 26/04/2015. (6) Ministro empossado em 27/05/2015. (7) Desembargador convocado do TJ/SC. (8) Desembargador convocado do TJ/SP. (9) Desembargador convocado do TJ/PE a partir de 07/02/2015. (10) Juiz Federal convocado do TRF da 4ª Região a partir de 08/06/2015. (11) Computadas as petições sem destinatários bem como as endereçadas aos Ministros aposentados.



Superior Tribunal de Justiça
Assessoria de Modernização e Gestão Estratégica
Coordenadoria de Gestão da Informação
Boletim Estatístico