

Superior Tribunal de Justiça



**BOLETIM
ESTATÍSTICO**

Julho de 2015

SUPERIOR TRIBUNAL DE JUSTIÇA COMPOSIÇÃO – 22/6/2015

PLENÁRIO	CORTE ESPECIAL	PRIMEIRA SEÇÃO Direito Público e Previdenciário	SEGUNDA SEÇÃO Direito Privado	TERCEIRA SEÇÃO Direito Penal	CONSELHO DA JUSTIÇA FEDERAL
<ol style="list-style-type: none"> 1. Francisco Cândido de M. Falcão Neto (Presidente) 30/ 6 /1999 2. Laurita Hilário Vaz (Vice-Presidente) 26/ 6 /2001 3. Felix Fischer 17/12/1996 4. Fátima Nancy Andrighi¹ 27/10/1999 5. João Otávio de Noronha² 3/12/2002 6. Humberto Eustáquio Soares Martins 14/ 6 /2006 7. Maria Thereza Rocha de Assis Moura 9/ 8 /2006 8. Antonio Herman de Vasconcellos e Benjamin⁴ 6/ 9 /2006 9. Napoleão Nunes Maia Filho 23/ 5 /2007 10. Jorge Mussi³ 12/12/2007 11. Geraldo Og Nicéas Marques Fernandes 17/ 6 /2008 12. Luis Felipe Salomão 17/ 6 /2008 13. Mauro Luiz Campbell Marques 17/ 6 /2008 14. Benedito Gonçalves 17/ 9 /2008 15. Raul Araújo Filho 12/ 5 /2010 16. Paulo de Tarso Vieira Sanseverino 10/ 8 /2010 17. Maria Isabel Diniz Gallotti Rodrigues 10/ 8 /2010 18. Antonio Carlos Ferreira⁵ 13/ 6 /2011 19. Ricardo Villas Bôas Cueva 13/ 6 /2011 20. Sebastião Alves dos Reis Júnior 13/ 6 /2011 21. Marco Aurélio Gastaldi Buzzi 5/ 9 /2011 22. Marco Aurélio Bellizze Oliveira 5/ 9 /2011 23. Assusete Dumont Reis Magalhães 21/ 8 /2012 24. Sérgio Luiz Kukina 6/ 2 /2013 25. Paulo Dias de Moura Ribeiro 28/ 8 /2013 26. Regina Helena Costa 28/ 8 /2013 27. Rogerio Schietti Machado Cruz 28/ 8 /2013 28. Nefi Cordeiro 3/ 4 /2014 29. Luiz Alberto Gurgel de Faria 9/ 9 /2014 30. Reynaldo Soares da Fonseca 26/ 5 /2015 31. Vago 32. Vago 33. Vago 	<ol style="list-style-type: none"> 1. Francisco Falcão 2. Laurita Vaz 3. Felix Fischer 4. Nancy Andrighi 5. João Otávio de Noronha 6. Humberto Martins 7. Maria Thereza de Assis Moura 8. Herman Benjamin 9. Napoleão Nunes Maia Filho 10. Jorge Mussi 11. Og Fernandes 12. Luis Felipe Salomão 13. Mauro Campbell Marques 14. Benedito Gonçalves 15. Raul Araújo <p style="text-align: center; color: red;">Coord.: Vânia Maria Soares Rocha Art. 2º, § 2º, do RISTJ Sessões: 1ª e 3ª quartas-feiras do mês</p> <p style="text-align: center; color: blue;">CONSELHO DE ADMINISTRAÇÃO</p> <ol style="list-style-type: none"> 1. Francisco Falcão 2. Laurita Vaz 3. Felix Fischer 4. Nancy Andrighi 5. João Otávio de Noronha 6. Humberto Martins 7. Maria Thereza de Assis Moura 8. Herman Benjamin 9. Napoleão Nunes Maia Filho 10. Jorge Mussi 11. Og Fernandes <p style="text-align: center; color: blue;">Art. 5º do RISTJ</p> <p style="text-align: center; color: red;">Diretor-Geral: Miguel Augusto Fonseca de Campos</p>	<ol style="list-style-type: none"> 1. Humberto Martins* 2. Herman Benjamin 3. Napoleão Nunes Maia Filho 4. Og Fernandes 5. Mauro Campbell Marques 6. Benedito Gonçalves 7. Assusete Magalhães 8. Sérgio Kukina 9. Regina Helena Costa 10. Olindo Herculano de Menezes** <p style="color: red;">*Presidência: 6/8/2013 a 5/8/2015 Coord.: Zilda Carolina de Souza</p> <p style="text-align: center; color: blue;">Art. 2º, §§ 3º e 6º, do RISTJ – Sessões: 2ª e 4ª quartas-feiras do mês</p> <p style="text-align: center; color: blue;">PRIMEIRA TURMA</p> <ol style="list-style-type: none"> 1. Napoleão Nunes Maia Filho Ingresso: 1º/7/2013 2. Benedito Gonçalves Ingresso: 18/9/2008 3. Sérgio Kukina* Ingresso: 7/2/2013 4. Regina Helena Costa Ingresso: 29/8/2014 5. Olindo Herculano de Menezes** Ingresso: 8/6/2015 <p style="color: red;">*Presidência: 5/5/2015 a 4/5/2017 Coord.: Bárbara Camunã</p> <p style="text-align: center; color: blue;">SEGUNDA TURMA</p> <ol style="list-style-type: none"> 1. Humberto Martins Ingresso: 14/6/2006 2. Herman Benjamin Ingresso: 6/9/2006 3. Og Fernandes* Ingresso: 2/10/2013 4. Mauro Campbell Marques Ingresso: 17/6/2008 5. Assusete Magalhães Ingresso: 19/2/2014 <p style="color: red;">*Presidência: 21/6/2015 a 20/6/2017 Coord.: Angela Valéria Dusi</p>	<ol style="list-style-type: none"> 1. João Otávio de Noronha 2. Luis Felipe Salomão* 3. Raul Araújo 4. Paulo de Tarso Sanseverino 5. Isabel Gallotti 6. Antonio Carlos Ferreira 7. Villas Bôas Cueva 8. Marco Buzzi 9. Marco Aurélio Bellizze 10. Moura Ribeiro <p style="color: red;">*Presidência: 27/8/2013 a 26/8/2015 Coord.: Ana Elisa Kirjner</p> <p style="text-align: center; color: blue;">TERCEIRA TURMA</p> <ol style="list-style-type: none"> 1. João Otávio de Noronha Ingresso: 18/3/2013 2. Paulo de Tarso Sanseverino Ingresso: 11/8/2010 3. Villas Bôas Cueva* Ingresso: 14/6/2011 4. Marco Aurélio Bellizze Ingresso: 29/8/2014 5. Moura Ribeiro Ingresso: 2/9/2014 <p style="color: red;">*Presidência: 15/2/2014 a 14/2/2016 Coord.: Maria Auxiliadora da Rocha</p> <p style="text-align: center; color: blue;">QUARTA TURMA</p> <ol style="list-style-type: none"> 1. Luis Felipe Salomão Ingresso: 18/6/2008 2. Raul Araújo* Ingresso: 13/5/2010 3. Isabel Gallotti Ingresso: 11/8/2010 4. Antonio Carlos Ferreira Ingresso: 14/6/2011 5. Marco Buzzi Ingresso: 6/9/2011 <p style="color: red;">*Presidência: 10/8/2013 a 9/8/2015 Coord.: Teresa Helena Basevi</p>	<ol style="list-style-type: none"> 1. Felix Fischer 2. Maria Thereza de Assis Moura 3. Sebastião Reis Júnior* 4. Rogerio Schietti Cruz 5. Nefi Cordeiro 6. Gurgel de Faria 7. Reynaldo Soares da Fonseca 8. Newton Trisotto** 9. Ericson Maranhão** 10. Leopoldo de Arruda Raposo** <p style="color: red;">*Presidência: 28/5/2015 a 27/5/2017 Coord.: Gilberto Ferreira Costa</p> <p style="text-align: center; color: blue;">QUINTA TURMA</p> <ol style="list-style-type: none"> 1. Felix Fischer* Ingresso: 2/9/2014 2. Gurgel de Faria Ingresso: 10/9/2014 3. Reynaldo Soares da Fonseca Ingresso: 27/5/2015 4. Newton Trisotto** Ingresso: 4/9/2014 5. Leopoldo de Arruda Raposo** Ingresso: 28/5/2015 <p style="color: red;">*Presidência: 27/5/2015 a 26/5/2017 Coord.: Marcelo Pereira Cruvinel</p> <p style="text-align: center; color: blue;">SEXTA TURMA</p> <ol style="list-style-type: none"> 1. Maria Thereza de Assis Moura Ingresso: 9/8/2006 2. Sebastião Reis Júnior* Ingresso: 14/6/2011 3. Rogerio Schietti Cruz Ingresso: 29/8/2013 4. Nefi Cordeiro Ingresso: 4/4/2014 5. Ericson Maranhão** Ingresso: 22/9/2014 <p style="color: red;">**Desembargador Convocado</p>	<p>Francisco Falcão Laurita Vaz Jorge Mussi Corregedor-Geral Biênio: 2015/2017</p> <p>Og Fernandes Membro efetivo Biênio: 2015/2017</p> <p>Luis Felipe Salomão Membro efetivo Biênio: 2015/2017</p> <p>Mauro Campbell Marques Membro suplente Biênio: 2015/2017</p> <p>Benedito Gonçalves Membro suplente Biênio: 2015/2017</p> <p>Raul Araújo Membro suplente Biênio: 2015/2017</p> <p style="text-align: center; color: blue;">Art. 7º do RISTJ</p> <p style="text-align: center; color: blue;">TRIBUNAL SUPERIOR ELEITORAL</p> <p>João Otávio de Noronha Corregedor-Geral Biênio: 2013/2015</p> <p>Maria Thereza de Assis Moura Membro efetivo Biênio: 2014/2016</p> <p>Hermann Benjamin Membro substituto Biênio: 2014/2016</p> <p>Napoleão Nunes Maia Filho Membro substituto Biênio: 2014/2016</p> <p style="text-align: center; color: blue;">Art. 10, III, do RISTJ</p>
COMISSOES PERMANENTES – Arts. 40 e 41 do RIST					
REGIMENTO INTERNO	JURISPRUDÊNCIA	DOCUMENTAÇÃO	COORDENAÇÃO		
Luis Felipe Salomão (Presidente) Benedito Gonçalves Marco Aurélio Bellizze Jorge Mussi (Suplente)	Maria Thereza de Assis Moura (Presidente) Mauro Campbell Marques Isabel Gallotti Antonio Carlos Ferreira Sebastião Reis Júnior Sérgio Kukina	Jorge Mussi (Presidente) Raul Araújo Villas Bôas Cueva Moura Ribeiro (Suplente)	Marco Buzzi (Presidente) Regina Helena Costa Gurgel de Faria Nefi Cordeiro (Suplente)		



PODER JUDICIÁRIO

SUPERIOR TRIBUNAL DE JUSTIÇA
Assessoria de Modernização e Gestão Estratégica
Coordenadoria de Gestão da Informação

BOLETIM ESTATÍSTICO

Julho

Brasília
2015

 **SUMÁRIO**

1. Composição do Superior Tribunal de Justiça	02
2. Apresentação.....	07
3. Movimentação Processual – Distribuição até a baixa (Mensal).....	09
4. Movimentação Processual – Distribuição até a baixa (Cumulativa).....	10
5. Processos distribuídos e registrados por Unidade de Federação (Mensal/Cumulativo).....	11
6. Unidade da Federação com respectivos processos distribuídos e registrados (Cumulativo).....	12
7. Processos distribuídos, julgados e pendentes de julgamento (Jan./Jul.).....	13
8. Gráfico de processos distribuídos, julgados e pendentes de 1º julgamento (Jan./Jul.).....	14
9. Processos registrados – Ministro Presidente (Jan./Jul.).....	15
10. Processos Registrados para os Presidentes de Seções (Cumulativo)	16
11. Decisões e despachos proferidos pelos Ministros Presidente e Vice-Presidente (Jan./Jul.).....	17
12. Processos recebidos recursais e originários (STJ) com respectiva procedência (Jan./Jul.).....	18
13. Gráficos de processos distribuídos às Seções e Turmas (Mensal/Cumulativo).....	19
14. Processos registrados, distribuídos, atribuídos, redistribuídos, baixados por atribuição, redistribuição e cancelamento de distribuição por órgão Judicante (Mensal).....	20
15. Processos distribuídos e registrados por classes de processos (Mensal).....	21
16. Processos distribuído, registrados, atribuídos, redistribuídos, baixados por atribuição, redistribuição e cancelamento de distribuição por Órgão Judicante (Jan./Jul.).....	22
17. Processos distribuídos e registrados por classe de processos (Jan./Jul.).....	23
18. Processos julgados por Órgão Judicante (Mensal).....	24
19. Gráficos de processos julgados nas Seções e Turmas (Mensal/Cumulativo).....	25
20. Gráfico de processos distribuídos, julgados e acórdãos publicados na Corte Especial, Seções e Turmas (Mensal/Cumulativo).....	26

21. Processos julgados (Corte Especial, Seções e Turmas) e decididos monocraticamente por classe de feitos (Mensal).....	27
22. Gráfico de processos distribuídos e julgados nas Seções e respectivas Turmas (Jan./Jul.).....	28
23. Gráfico de processo julgados por classes de processos (Jan./Jul.).....	29
24. Processos julgados por Órgão Judicante (Jan./Jul.).....	30
25. Processos julgados (Corte Especial, Seções e Turmas) e decididos monocraticamente por classes de processos (Jan./Jul.).....	31
26. Gráfico de publicações pelas Coordenadorias e NURER (Jan./Jul.).....	32
27. Processos distribuídos e julgados, por ano e mês, no período de 7/4/1989 a 31/07/2015.....	33
28. Gráfico de processos julgados – 7/4/1989 a 31/07/2015.....	34
29. Processos distribuídos, julgados, e pendentes de julgamento no período de 7/4/1989 a 31/07/2015.....	35
30. Gráfico de processo distribuídos, julgados e pendentes de 1º julgamento (7/4/1989 a 31/07/2015).....	36
31. Recursos protocolizados de decisões proferidas no STJ – (por relator) (mensal).....	37
32. Recursos protocolizados de decisões proferidas no STJ – (por relator) (Jan./Jul.).....	38



APRESENTAÇÃO

Em consonância com o Artigo 21, inciso XXIX, e o 117 do Regimento Interno desta Corte, o presente Boletim Estatístico, publicado mensalmente, apresenta dados relativos à atividade judicante e ao trâmite processual do Superior Tribunal de Justiça, desde o recebimento até a baixa (processos recursais) e arquivamento (processos originários). Dessa forma, são divulgados mensalmente o quantitativo de petições protocolizadas, de processos recebidos por Tribunal de Origem, distribuídos, redistribuídos, atribuídos, julgados, acórdãos publicados, processos baixados, arquivados, remetidos ao Ministério Público e ao Supremo Tribunal Federal. De modo geral, esses dados são discriminados por classe, ministro-relator, órgão julgador e unidade da federação. Essas informações, representadas em planilhas e gráficos, têm por finalidade subsidiar o processo de tomada de decisão por parte dos Senhores Ministros.

Consta, ainda, informação correspondente ao número de decisões, por classe, proferidas pelo Exmo. Sr. Ministro-Presidente e Vice-Presidente, inclusive as atinentes aos despachos exarados em recursos extraordinários.

O Boletim Estatístico apresenta, também, informações referentes a processos distribuídos e julgados, desde a instalação do Superior Tribunal de Justiça em 7.4.1989, ordenados de forma a mostrar a variação ano a ano da movimentação processual.

Fazendo-se uma relação percentual entre os dados de janeiro ao mês em referência, concernentes a processos distribuídos, julgados, acórdãos publicados e recursos interpostos, chega-se aos seguintes indicadores:

- Relação entre o total de processos distribuídos e recebidos: 104,73% (foram distribuídos 4,73% processos a mais que recebidos);
- Relação entre o total de julgados (exceto AgRg e EDcl) e distribuídos: 94,12% (foram julgados 5,88% processos a menos que distribuídos);
- Relação entre o quantitativo de acórdãos publicados e julgados em sessão: 98,09% (foram publicados 1,91% de acórdãos a menos que processos julgados em sessão);
- Taxa de recorribilidade interna: 26,36%;
- Taxa de recorribilidade externa (recurso extraordinário e ordinário-STF): 9,01%;
- Taxa de recorribilidade externa em decisões denegatórias de RE e RO: 41,66%.

O número de petições protocolizadas no Tribunal foi de 287.813, e fazendo-se comparativo com o número de processos distribuídos (192.864) resulta em 149,23%.

Do total de julgados (226.623), a 11,97% foi dado provimento, a 58,42%, negado, 18,14% não foram conhecidos, 4,23% encontram-se na categoria “outros” (homologação de desistência/acordo, decisões proferidas em conflitos de competência, entre outras decisões) e 7,24% sem teor.

Frise-se que desse total (226.623), 40.243 referem-se a Recurso Especial (a 30,21% foi dado provimento, a 50,36% negado, 4,69% não foram conhecidos, 3,92% incluem-se na categoria “outros” e 10,82% sem teor); 105.836 correspondem a Agravo em Recurso Especial (a 5,26% foi dado provimento, a 54,19%, negado, 29,19% não foram conhecidos, 1,92% incluem-se na categoria “outros” e 9,44% sem teor), e 847 correspondem a Agravo de Instrumento (a 19,96% foi dado provimento, a 59,62%, negado, 9,56% não foram conhecidos, 4,96% incluem-se na categoria “outros” e 5,90% sem teor).

Especificamente quanto aos Agravos Regimentais, foram decididos 33.565, dos quais a 6,54% foi dado provimento, a 74,22%, negado, 15,92% não foram conhecidos, 1,47% proferidas outras decisões e 1,85% sem teor.

E no que diz respeito aos Embargos de Declaração, foram apreciados 11.538, dos quais a 8,00% foi dado provimento, a 80,28%, negado, 4,61% não conhecidos, 0,87%, proferidas outras decisões e 6,24% sem teor.

As páginas 9 e 10 trazem um resumo da movimentação processual, por relator, no mês e no período cumulativo, respectivamente. Outrossim, a página 32 apresenta gráfico relativo ao quantitativo de publicações realizadas pelas Coordenadorias desta Corte.

Das páginas 34 e 35 constam gráfico e planilha, onde é demonstrada a taxa de desempenho e congestionamento, ano a ano; cuja data inicial é 7.4.1989 (data de instalação do Tribunal).

A tabela da página 11 mostra o quantitativo de processos distribuídos por unidade da federação, bem como a relação percentual; destacando-se os 5 (cinco) primeiros de janeiro ao mês em referência: São Paulo (26,18%), Rio Grande do Sul (15,22%), Rio de Janeiro (9,09%), Paraná (8,28%) e Minas Gerais (7,95%).

Do quantitativo de processos recebidos, 22,99% são oriundos da Justiça Federal, 59,55% da Justiça Estadual, 0,12% da Justiça especializada e 17,34% do Superior Tribunal de Justiça.

O Boletim Estatístico é elaborado em conformidade com as Normas de Apresentação Tabular do Instituto Brasileiro de Geografia e Estatística – IBGE e da Associação Brasileira de Normas Técnicas – ABNT.

Movimentação Processual - Julho de 2015

Relatores	Distribuídos (10)	Processos												Baixados		
		Julgados (Incluindo AgRg e EDcl) (A)			Decisões não terminativas (B)			Total de julgados e decisões não terminativas (A+B)	Pedido de Vista	Voto Vista	Publicações				Processos com vista ao MP (último dia do mês)	
		Sessão	Monocráticos	Total de julgados	Sessão	Monocráticos					Acórdãos	Decisões monocráticas	Despachos/Vista			Total de Publicados
						Liminares e Interlocutórias	Despachos									
Ministro Presidente	10.125		875	875		2.584	1.396	4.855				629	218	847	552	5.311
Ministro Vice-Presidente		63	31	94		195	40	329			87	25	9	121		81
Francisco Falcão (1)															1	7
Laurita Vaz (2)	2														13	11
Felix Fischer	635										6			6	806	346
Nancy Andrighi (4)															1	4
João Otávio de Noronha	590										2	34	4	40	215	221
Humberto Martins	495										11	321		332	220	432
Maria Thereza de Assis Moura	584										3	80	6	89	653	300
Herman Benjamin	572										137	141	1	279	261	331
Napoleão Nunes Maia Filho	562										13	208	4	225	408	231
Jorge Mussi (3)	2											5	2	7	15	126
Og Fernandes	562										89	297	5	391	643	509
Luis Felipe Salomão	521										1	12	1	14	85	282
Mauro Campbell Marques	566										29	189	14	232	382	489
Benedito Gonçalves	566										12	66	2	80	503	372
Raul Araújo	598										29	4		33	196	338
Paulo de Tarso Sanseverino	583										2	257	2	261	192	635
Isabel Gallotti	570										1	199	1	201	56	408
Antonio Carlos Ferreira	592											199	16	215	142	126
Villas Bôas Cueva	607										13	369	3	385	130	820
Sebastião Reis Júnior	583										10	80	5	95	771	470
Marco Buzzi	592										7	74	1	82	164	197
Marco Aurélio Bellizze	607											265	3	268	66	362
Assusete Magalhães	557										166	378		544	352	529
Sérgio Kukina	563										39	115	14	168	638	354
Moura Ribeiro	610										103	106	2	211	147	366
Regina Helena Costa	561										74	144	5	223	510	536
Rogério Schiatti Cruz	587										74	21	5	100	772	502
Nefi Cordeiro	589										36	27	11	74	782	274
Gurgel de Faria	584														726	343
Reynaldo Soares da Fonseca	591										12	5		17	730	50
Presidente da 1ª Seção	3															2
Presidente da 2ª Seção (9)	587											32		32		211
Presidente da 3ª Seção	3															
Newton Trisotto (5)	595											1		1	653	119
Ericson Maranhão (6)	590										3	143		146	722	506
Leopoldo de Arruda Raposo (7)	590											25	1	26	757	150
Olindo Menezes (8)	1.133											39	30	69	609	66
Ministros aposentados											1			1	26	112
Total	28.657	63	906	969		2.779	1.436	5.184			960	4.490	365	5.815	13.899	16.529

Fontes: Secretaria Judiciária; NURER; Gabinetes de Ministros; Secretaria dos Órgãos Julgadores e Sistema Justiça.

Nota: No total de julgados estão incluídos os Agravos Regimentais e os Embargos de Declaração, totalizando 137 feitos.

(1) Ministro Presidente. (2) Ministra Vice-Presidente. (3) Ministro Corregedor-Geral da Justiça Federal. (4) Ministra Corregedora Nacional de Justiça. (5) Desembargador convocado do TJ/SC. (6) Desembargador convocado do TJ/SP. (7) Desembargador convocado do TJ/PE.

(8) Juiz Federal convocado do TRF da 4ª Região. (9) Estão computados também os processos registrados e decisões proferidas pelo Ministro Paulo de Tarso Sanseverino no NURER conforme Portaria Nº 435 de 20/08/2014. (10) Computados todos os processos, distribuídos, redistribuídos, atribuídos, as baixas, por atribuição e redistribuição e os Cancelamentos de distribuição. Não estão contabilizados os processos relativos as baixas e Cancelamentos de distribuição nos mês(es) e/ou ano(s) anterior(es).

Movimentação processual - Janeiro a Julho de 2015

Relatores	Processos													Baixados	
	Distribuídos (12)	Julgados (Incluindo AgRg e EDcl) (A)			Decisões não terminativas (B)			Total de julgados e decisões não terminativas (A+B)	Pedido de Vista	Voto Vista	Publicações				
		Sessão	Monocráticos	Total de julgados	Sessão	Monocráticos					Acórdãos	Decisões Monocráticas	Despachos/ Vista		Total de Publicados
						Liminares e Interlocutórias	Despachos								
Ministro Presidente	47.646	87	35.216	35.303		4.601	25.065	64.969			104	34.290	8.417	42.811	25.906
Ministro Vice-Presidente		1.048	397	1.445	1	350	2.540	4.336			1.211	4.978	2.332	8.521	388
Francisco Falcão (1)															17
Laurita Vaz (2)	63		1	1			7	8	1	1	8	46	15	69	258
Felix Fischer	4.202	1.479	3.029	4.508	10	1.627	2.725	8.870	17	11	1.440	4.425	222	6.087	3.203
Nancy Andriqi (4)		9	2	11	3		1	15			2	5	5	12	62
João Otávio de Noronha	5.130	1.151	3.679	4.830	43	489	507	5.869	24	38	1.168	4.125	261	5.554	4.371
Humberto Martins (5)	5.992	2.310	6.752	9.062	254	67	664	10.047	12	12	2.389	6.724	381	9.494	5.940
Maria Thereza de Assis Moura	3.922	1.302	2.460	3.762	22	1.328	686	5.798	5	7	1.337	3.800	290	5.427	3.358
Herman Benjamin	6.368	2.539	6.149	8.688	265	120	519	9.592	62	77	1.970	6.321	211	8.502	6.359
Napoleão Nunes Maia Filho	6.351	1.404	4.540	5.944	168	213	815	7.140	10	13	1.380	4.478	171	6.029	4.107
Jorge Mussi (3)	756	784	2.438	3.222	12	997	1.472	5.703	1	1	888	3.619	1.109	5.616	2.957
Og Fernandes	6.385	1.662	5.670	7.332	82	380	1.686	9.480	20	16	1.763	6.079	365	8.207	5.277
Luis Felipe Salomão	4.564	1.824	4.577	6.401	81	92	300	6.874	11	20	1.897	4.993	204	7.094	4.918
Mauro Campbell Marques	6.356	2.018	6.602	8.620	202	261	1.095	10.178	50	68	2.008	6.789	446	9.243	6.013
Benedito Gonçalves	6.410	1.942	5.732	7.674	130	205	1.210	9.219	48	37	1.958	5.812	808	8.578	5.914
Raul Araújo	5.088	1.335	6.006	7.341	74	300	627	8.342	15	30	1.163	5.567	238	6.968	5.872
Paulo de Tarso Sanseverino	4.988	1.193	6.430	7.623	18	182	570	8.393	11	5	1.286	6.036	199	7.521	6.081
Isabel Gallotti	4.979	1.501	5.871	7.372	32	113	747	8.264	10	16	1.650	6.369	288	8.307	6.006
Antonio Carlos Ferreira	5.017	1.098	5.867	6.965	24	144	473	7.606	13	13	1.185	5.961	416	7.562	4.963
Villas Bôas Cueva	5.047	2.146	7.871	10.017	73	96	449	10.635	16	11	1.405	7.939	262	9.606	7.156
Sebastião Reis Júnior	3.882	890	4.180	5.070	36	1.251	888	7.245	19	20	894	5.428	285	6.607	4.279
Marco Buzzi	5.047	1.071	4.868	5.939	52	206	525	6.722	21	17	1.119	4.977	242	6.338	4.640
Marco Aurélio Bellizze	4.921	941	4.119	5.060	18	225	258	5.561	18	17	997	4.085	158	5.240	3.804
Assusete Magalhães	6.339	1.152	7.483	8.635	190	77	933	9.835	26	22	1.156	7.583	224	8.963	6.563
Sérgio Kukina	6.328	1.725	6.750	8.475	69	59	1.322	9.925	29	21	1.693	6.584	496	8.773	6.140
Moura Ribeiro	5.006	1.241	4.911	6.152	28	86	288	6.554	21	9	1.330	4.890	222	6.442	4.294
Regina Helena Costa	6.367	2.441	7.153	9.594	57	318	1.112	11.081	18	5	2.387	7.376	183	9.946	6.992
Rogério Schiatti Cruz	3.992	1.180	4.509	5.689	11	1.244	1.001	7.945	18	13	1.153	5.692	300	7.145	4.875
Nefi Cordeiro	3.882	1.021	3.905	4.926	15	1.742	1.588	8.271	6	3	1.118	5.491	229	6.838	3.894
Reynaldo Soares da Fonseca (6)	6.371	334	617	951		393	148	1.492			272	574	36	882	240
Gurjel de Faria	3.895	1.164	2.593	3.757	11	1.170	676	5.614	13	6	979	3.631	166	4.776	2.610
Presidente da 1ª Seção	14	6		6				6			6		2	8	22
Presidente da 2ª Seção (11)	2.794		2.210	2.210		13	287	2.510				2.536	49	2.585	1.939
Presidente da 3ª Seção	174	12		12				12			10		22	32	158
Presidente da 3ª Turma															1
Newton Trisotto (7)	3.886	622	1.038	1.660	6	1.402	1.564	4.632	21	6	584	2.332	36	2.952	1.490
Ericson Maranhão (8)	3.916	951	3.631	4.582	17	1.404	606	6.609	10	14	969	5.010	134	6.113	3.756
Leopoldo de Arruda Raposo (9)	7.495	568	2.682	3.250	16	1.225	456	4.947	6	1	448	3.696	95	4.239	1.560
Olindo Menezes (10)	27.147	75	806	881	2	8	157	1.048	1	1	41	535	48	624	113
Ministros aposentados	340	661	2.992	3.653	68	184	1.054	4.959	2	2	698	3.278	273	4.249	4.352
Total	231.060	42.887	183.736	226.623	2.090	22.572	55.021	306.306	555	533	42.066	202.054	19.840	263.960	170.848

Fontes: Secretaria Judiciária; NURER; Gabinetes de Ministros; Secretaria dos Órgãos Julgadores e Sistema Justiça.

Nota: No total de julgados estão incluídos os Agravos Regimentais e os Embargos de Declaração, totalizando 45.103 feitos.

(1) Ministro Presidente. (2) Ministra Vice-Presidente. (3) Ministro Corregedor-Geral da Justiça Federal a partir de 27/04/2015. (4) Ministra Corregedora Nacional de Justiça. (5) Ministro Corregedor-Geral da Justiça Federal, até 26/04/2015. (6) Ministro empossado em 27/05/2015. (7) Desembargador convocado do TJ/SC. (8) Desembargador convocado do TJ/SP.

(9) Desembargador convocado do TJ/PE a partir de 07/02/2015. (10) Juiz Federal convocado do TRF da 4ª Região a partir de 08/06/2015. (11) Estão computados também os processos registrados e decisões proferidas pelo Ministro Paulo de Tarso Sanseverino no NURER conforme Portaria Nº 435 de 20/08/2014. (12) Computados todos os processos, distribuídos, redistribuídos, atribuídos, as baixas, por atribuição e redistribuição e os Cancelamentos de distribuição. Não estão contabilizados os processos relativos as baixas e Cancelamentos de distribuição nos mês(es) e/ou ano(s) anterior(es).

Processos Distribuídos e Registrados por Unidades da Federação

Períodos: Julho e Janeiro a Julho de 2015

Mês	Julho de 2015		Período	Janeiro a Julho de 2015	
	Quantidade	(%)		Quantidade	(%)
São Paulo	6.302	23,84	São Paulo	50.073	26,18
Rio Grande do Sul	4.052	15,33	Rio Grande do Sul	29.112	15,22
Paraná	2.481	9,38	Rio de Janeiro	17.386	9,09
Rio de Janeiro	2.385	9,02	Paraná	15.837	8,28
Minas Gerais	2.193	8,30	Minas Gerais	15.198	7,95
Santa Catarina	1.935	7,32	Santa Catarina	11.622	6,08
Distrito Federal	1.764	6,67	Distrito Federal	10.684	5,59
Mato Grosso do Sul	865	3,27	Pernambuco	5.385	2,82
Pernambuco	601	2,27	Mato Grosso do Sul	4.395	2,30
Bahia	423	1,60	Ceará	3.619	1,89
Ceará	393	1,49	Bahia	3.197	1,67
Sergipe	393	1,49	Paraíba	2.915	1,52
Goiás	359	1,36	Espírito Santo	2.874	1,50
Mato Grosso	328	1,24	Mato Grosso	2.874	1,50
Espírito Santo	317	1,20	Sergipe	2.865	1,50
Paraíba	299	1,13	Rio Grande do Norte	2.473	1,29
Rio Grande do Norte	248	0,94	Goiás	2.418	1,26
Rondônia	219	0,83	Alagoas	1.957	1,02
Alagoas	215	0,81	Rondônia	1.148	0,60
Pará	116	0,44	Pará	986	0,52
Tocantins	112	0,42	Maranhão	963	0,50
Maranhão	107	0,40	Tocantins	850	0,44
Piauí	93	0,35	Piauí	663	0,35
Amazonas	85	0,32	Acre	584	0,31
Acre	82	0,31	Amazonas	524	0,27
Roraima	36	0,14	Roraima	381	0,20
Amapá	34	0,13	Amapá	287	0,15
Subtotal	26.437	100,00	Subtotal	191.270	100,00
Outros Países	299	..	Outros Países	1.594	..
Total	26.736	..	Total	192.864	..

Fontes: Secretaria Judiciária; Sistema Justiça.

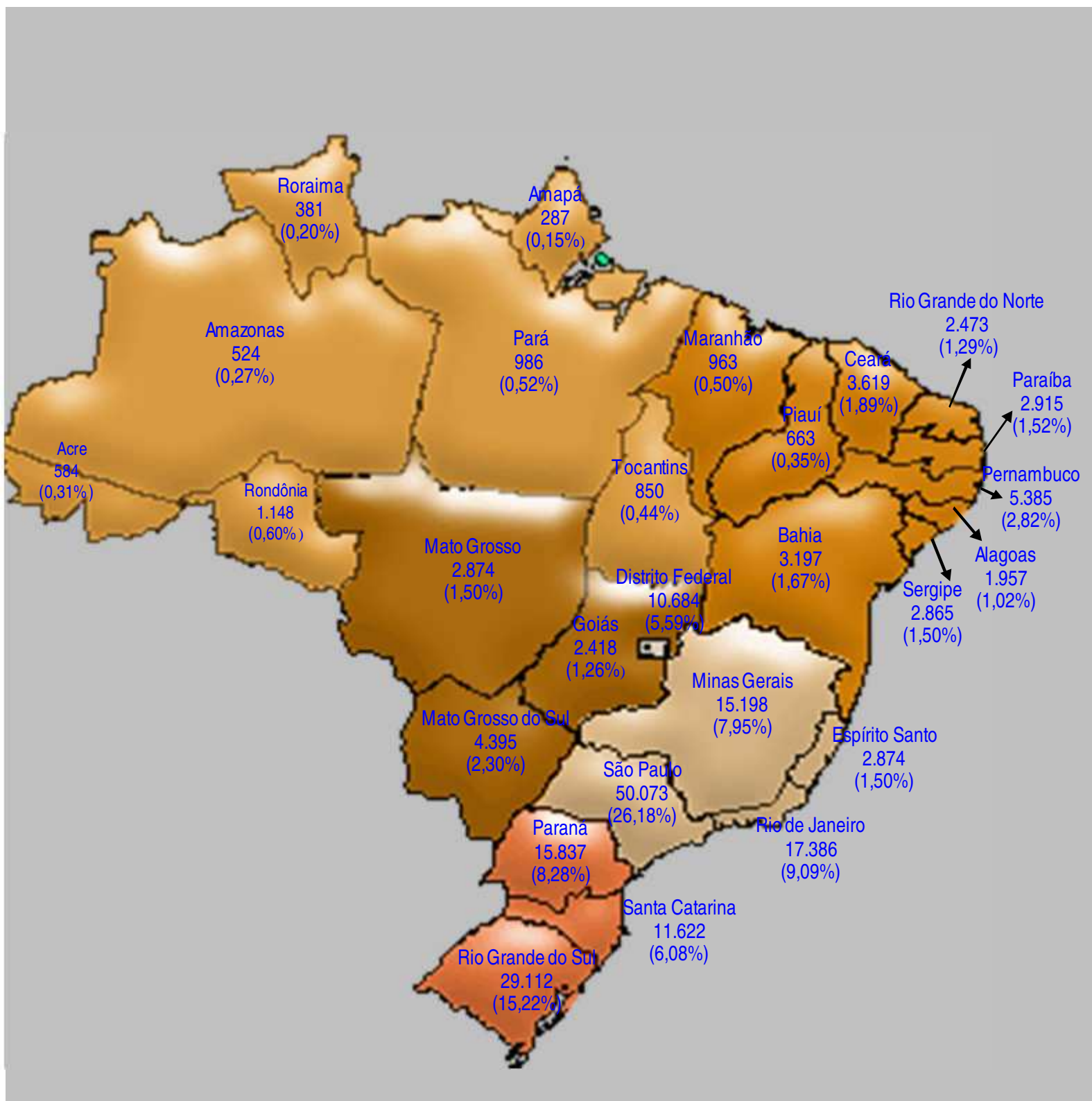
Notas: Sinal convencional utilizado:

.. Não se aplica dado numérico.

No valor referente a "outros países" estão computadas as Cartas Rogatórias e as Sentenças estrangeiras

Unidades da Federação com os respectivos processos distribuídos e registrados

Período: Janeiro a Julho de 2015



Fontes: Secretaria Judiciária; Sistema Justiça.

Notas: Sinal convencional utilizado:

.. Não se aplica dado numérico.

No valor referente a "outros países" estão computadas as Cartas Rogatórias e as Sentenças estrangeiras

Processos distribuídos, julgados e pendentes de 1º julgamento - 2015 -

Processos ↗	Pendientes do(s) mês(es) anterior(es) (A)	Distribuídos (B)	Julgados				Pendientes do Mês		Pendientes Acumulados	
			Processo Principal (C)	AgRg (D)	EDcl (E)	Total de Julgados F = (C+D+E)	G = (B - C)		H = (A + G)	
							Valor Absoluto	(%)	Valor Absoluto	(%)
Meses ↘										
Janeiro		19.187	626		1	627	18.561	96,74	18.561	96,74
Fevereiro	18.561	27.276	38.291	5.404	2.032	45.727	-11.015	-40,38	7.546	27,67
Março	7.546	32.207	33.697	7.215	2.212	43.124	-1.490	-4,63	6.056	18,80
Abril	6.056	22.129	31.663	5.849	2.259	39.771	-9.534	-43,08	-3.478	-15,72
Maior	-3.478	34.122	33.946	7.304	2.395	43.645	176	0,52	-3.302	-9,68
Junho	-3.302	31.207	42.465	7.750	2.545	52.760	-11.258	-36,08	-14.560	-46,66
Julho	-14.560	26.736	832	43	94	969	25.904	96,89	11.344	42,43
Agosto										
Setembro										
Outubro										
Novembro										
Dezembro										
Total		192.864	181.520	33.565	11.538	226.623	11.344	5,88

Fontes: Secretaria Judiciária; NURER; Coordenadorias: Corte Especial, Seções e Turmas; Gabinetes de Ministros; Sistema Justiça.

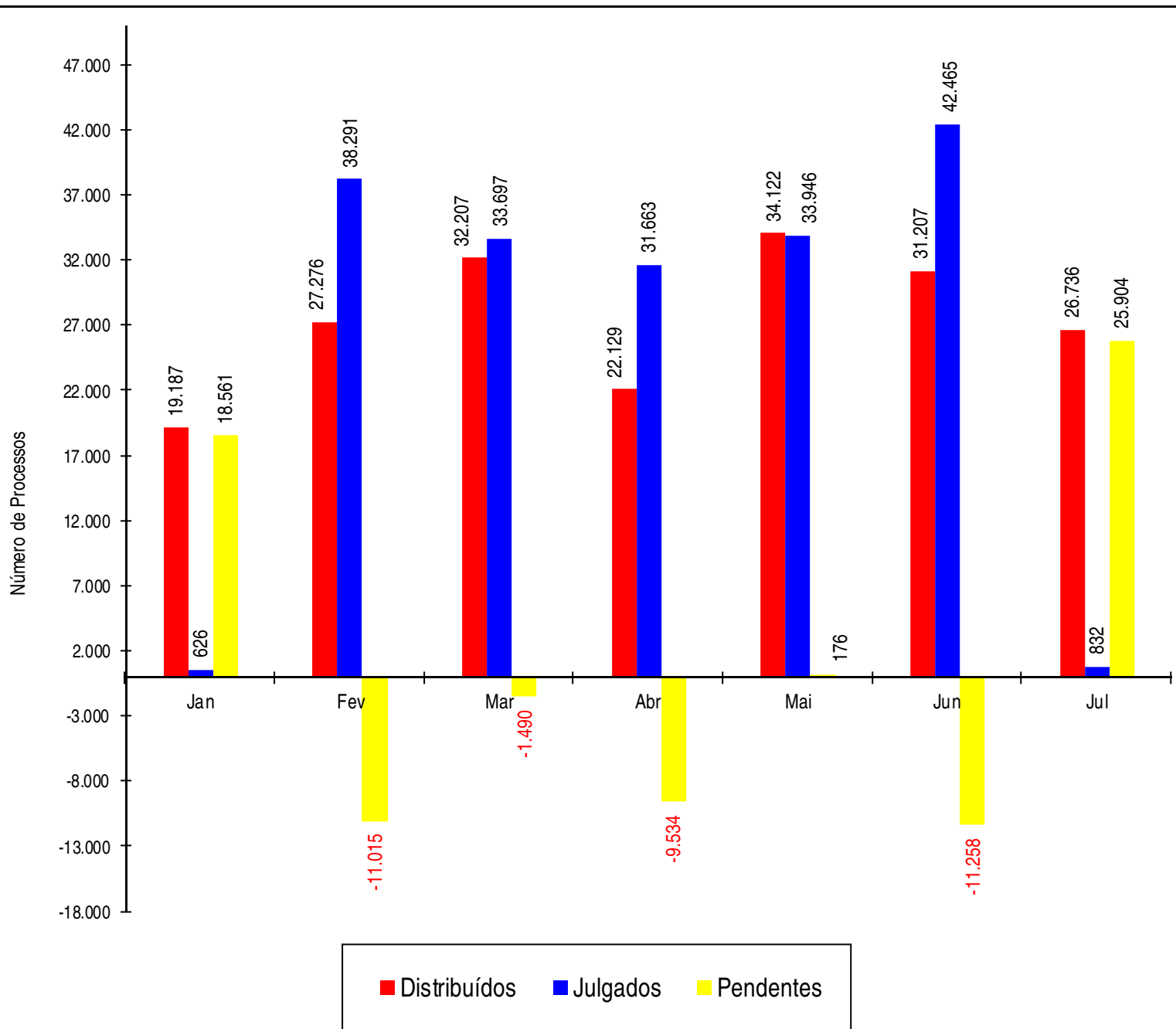
Notas: Sinal convencional utilizado:

.. Não se aplica dado numérico.

Nos processos distribuídos estão computados também os registrados (exceto os AG/RE, AG/RMS, AG/RHC, Prc e RPV) - competência do Ministro Presidente.

Processos distribuídos, julgados e pendentes de 1º julgamento

Período: Janeiro a Julho de 2015



Fontes: Secretaria Judiciária; NURER; Coordenadorias: Corte Especial, Seções e Turmas; Gabinetes de Ministros; Sistema Justiça.

Notas: Total de distribuídos: 192.864

Total de julgados: 181.520

Total de pendentes: 11.344

Nos processos julgados não estão incluídos os Agravos Regimentais e os Embargos de Declaração, em número de 45.103 feitos.

O número negativo de pendentes nos meses de fevereiro, março, abril e junho são decorrente de processos distribuídos no(s) mês(es) e/ou ano(s) anterior(es) e que foram julgados nos citados meses.

Processos registrados - Competência do Ministro Presidente e Vice-Presidente

Ano: 2015

Classes de Feitos		Ag	Ag/ RE	Ag/ RHC	AREsp	APn	AR	CC	CR	EAg	EAREsp	Emb Ex e	EREsp	Ex e	Ex Susp	HC	IDC	IJ	MC	MS	Pet	Prc	Rcl	REsp	RHC	RMS	RP	RPV	RvCr	SE	SEC	SLS	SS	Total	
Meses																																			
Janeiro	Presidente	14			3.245				41							89			1					1.039	2			33	99		10	1	4.574		
	Vice-Presidente																																		
Fevereiro	Presidente	17			4.626				43					2	1	59						1	2	1.357			1	38	118		9	1	6.275		
	Vice-Presidente																																		
Março	Presidente	15		1	7.936	1	6	15	45	3	24		30			73			17	21	4	34	19	1.362	1	1	249	52	222		10	5	10.146		
	Vice-Presidente																																		
Abril	Presidente	7			6.036		13	14	74		13		7			78			36	29	6	2	16	787			234	50	165		8	7	7.582		
	Vice-Presidente	5			194	1	1	4			5		11		1	30	1		2	19	4		3	107	15	20							423		
Maio	Presidente	13			10.919	1	11	5	61		8					63		1	25	28	2	125	16	1.018			306	33	181		12	5	12.833		
	Vice-Presidente	501		42	753		20	93		12	13	5	124	2		255			4	1.275	9		5	4.219	38	705				1	1	2	8.079		
Junho	Presidente	18			8.227	1	6	11	58		18		6			96		1	40	31	3	415	15	1.133	2		99	37	186	1	11	1	10.416		
	Vice-Presidente	4	1		375		1	6	1	3	19		25			61			2	21	1		4	181	19	18		2				744			
Julho	Presidente	12			8.566		6	13	105		3		2			82			33	49	4	325	20	982			299	48	204		11	2	10.766		
	Vice-Presidente	4			125			1		1	11		6			40			5	7			4	54	7	8		1				1	275		
Agosto	Presidente																																		
	Vice-Presidente																																		
Setembro	Presidente																																		
	Vice-Presidente																																		
Outubro	Presidente																																		
	Vice-Presidente																																		
Novembro	Presidente																																		
	Vice-Presidente																																		
Dezembro	Presidente																																		
	Vice-Presidente																																		
Total	Presidente	96		1	49.555	3	42	58	427	3	66		45	2	1	540		2	152	158	19	902	88	7.678	2	3	1	1.188	291	1.175	1	71	22	62.592	
	Vice-Presidente	514	1	42	1.447	1	22	104	1	16	48	5	166	2	1	386	1		13	1.322	14		16	4.561	79	751		3		1	1	3	9.521		

Fontes: Secretaria Judiciária; Sistema Justiça.

Processos registrados para os Presidentes de Seções Janeiro a Julho de 2015

Processos Ministros	Ag	AR	AREsp	EmbExe AR	EmbExe MC	EmbExe MS	ExeAR	ExeMS	MC	Rcl	REsp	Total
Presidente da 1ª Seção				2		5	3	4				14
Presidente da 2ª Seção (1)	1	1	2.573				1		2	1	634	3.213
Presidente da 3ª Seção						150	1	23				174
Total	1	1	2.573	2		155	5	27	2	1	634	3.401

Fontes: Secretaria Judiciária; Sistema Justiça.

(1) Estão computados também os processos registrados e decisões proferidas pelo Ministro Paulo de Tarso Sanseverino no NURER conforme Portaria Nº 435 de 20/08/2014.

Decisões e despachos - Ministro Presidente e Vice-Presidente - 2015

Classe de Feitos		Ag	Ag/RE	AgRg	AREsp	APn	AR	ARE	CC	CR	EAg	EAREsp	EDcl	Emb Exe	EREsp	Exe	Ex Susp	HC	IF	IJ	Inq	MC	MI	MS	Pet	Prc	Rcl	RE	REsp	RHC	RMS	RO	RPV	RvCr	Sd	SE	SEC	SLS	SS	Total		
Janeiro	Presidente	6	2		308		6		30			8	4		9			1.007				55	1	42	3		98		180	339	16			3	1	7	2	2.127				
	Vice-Presidente			1				1							1													1									2		6			
Fevereiro	Presidente	36		31	3559	1	16	10	7	465		3	57		1			154	1			27	1	37	6	58	44	25	1515		2	7	26	81		889	16	15	3	7.093		
	Vice-Presidente	3	1	134	11	5	2	228	1		1	8	78	1	5			7			4	1		1				708	15	3	2	79		1		1			1.300			
Março	Presidente	10		96	4.463	2	6		9	339	2	21	106		16	3	1	36	1			16	29	1	1	23	10	786	1		4	51	35		932	18	17	5	7.040			
	Vice-Presidente	4	8	226	26	5	2	207	2			6	102		7			164			5	3		6	1			933	26	7	4	53		5		6	1		1.809			
Abril	Presidente	15		218	11520	1	8	4	15	356		5	246		2			154	1			30	23	6	44	20	6	1712		1	4		85		822	17	10	4	15.329			
	Vice-Presidente	2	3	53	13			199	1			5	37		7			2			3		1					606	9			61				2			1.004			
Maio	Presidente	10		211	7.481	3	17	1	13	259	1	28	81		21	4		2		1	32	46	8	39	23	10	739		3	1	48	8		646	8	14	11	9.769				
	Vice-Presidente	2	4	411	23	2	1	219				6	105		7		1	3		3	1		2	1				869	17	1	3	58				1			1.740			
Junho	Presidente	9		924	13738	1	12	5	15	346		3	194		3			155	1	1		37	35	8	92	21	21	1410			1	402	70		1268	26	21	4	18.823			
	Vice-Presidente	1	2	226	20		1	171				3	79		7			5				3	4	3				586	38	1	5	52				3			1.210			
Julho	Presidente			54	843		12		74	22			66		2			2.227				118	68	10	1	533		286	491	22				1	14		8	3	4.855			
	Vice-Presidente	1		31	1		1	7	9				35					144			1	14	13					38	32	2	24	1	2				1	1	358			
Agosto	Presidente																																									
	Vice-Presidente																																									
Setembro	Presidente																																									
	Vice-Presidente																																									
Outubro	Presidente																																									
	Vice-Presidente																																									
Novembro	Presidente																																									
	Vice-Presidente																																									
Dezembro	Presidente																																									
	Vice-Presidente																																									
Total	Presidente	86	2	1.534	41.912	8	77	20	163	1.787	3	68	754		50	11	1	3.735	4	1	1	315	2	280	42	235	762	72	6.628	831	44	17	527	283		4.572	85	92	32	65.036		
	Vice-Presidente	13	18	1.082	94	12	7	1.032	13		1	28	436	1	34		1	325			16	22		27	5		38	3.735	107	36	15	305		6		15	2	1	7.427			
	Total Geral	99	20	2.616	42.006	20	84	1.052	176	1.787	4	96	1.190	1	84	11	2	4.060	4	1	17	337	2	307	47	235	800	3.807	6.735	867	59	322	527	283	6	4.572	100	94	33	72.463		

Fontes: Assessoria Especial da Presidência; NURER; CREX; Sistema Justiça.

Total de decisões: 44.852

Total de despachos: 27.611

Cartas de Sentença extraídas: 892

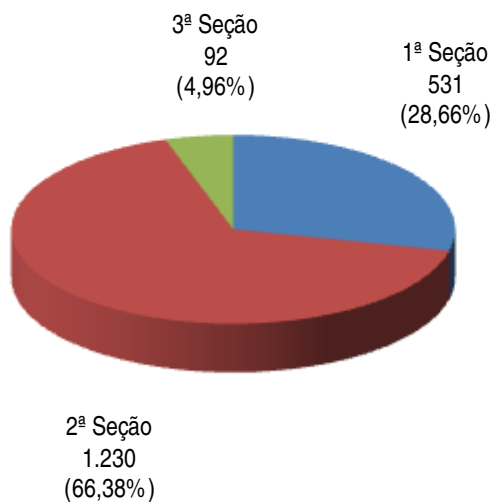
No total estão computadas: 10.966 decisões e despachos da Ministra Laurita Vaz, proferidos no exercício da Presidência

Processos recebidos recursais e originários (STJ) Janeiro a Julho de 2015

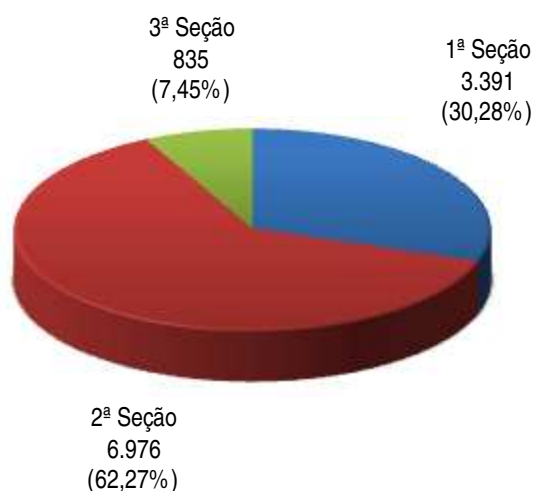
Superior Tribunal de Justiça	31.940
Tribunal de Justiça do Estado de São Paulo	25.156
Tribunal Regional Federal da 4ª Região	17.154
Tribunal de Justiça do Estado do Rio Grande do Sul	16.374
Tribunal de Justiça do Estado do Rio de Janeiro	12.001
Tribunal de Justiça do Estado de Minas Gerais	11.972
Tribunal Regional Federal da 5ª Região	10.214
Tribunal de Justiça do Distrito Federal e Territórios	8.123
Tribunal de Justiça do Estado do Paraná	8.121
Tribunal Regional Federal da 3ª Região	8.091
Tribunal de Justiça do Estado de Santa Catarina	6.287
Tribunal Regional Federal da 1ª Região	3.681
Tribunal de Justiça do Estado do Mato Grosso do Sul	3.461
Tribunal Regional Federal da 2ª Região	3.050
Tribunal de Justiça do Estado do Mato Grosso	2.102
Tribunal de Justiça do Estado da Bahia	2.083
Tribunal de Justiça do Estado de Sergipe	1.781
Tribunal de Justiça do Estado de Goiás	1.647
Tribunal de Justiça do Estado do Espírito Santo	1.646
Tribunal de Justiça do Estado de Pernambuco	1.298
Tribunal de Justiça do Estado do Ceará	1.130
Tribunal de Justiça do Rio Grande do Norte	1.080
Tribunal de Justiça do Estado da Paraíba	771
Tribunal de Justiça do Estado de Rondônia	767
Tribunal de Justiça do Estado do Pará	655
Tribunal de Justiça do Estado do Tocantins	628
Tribunal de Justiça do Estado do Maranhão	602
Tribunal de Justiça do Estado de Alagoas	461
Tribunal de Justiça do Estado do Piauí	456
Tribunal de Justiça do Estado de Roraima	306
Tribunal de Justiça do Estado do Acre	255

Tribunal de Justiça do Estado do Amazonas	241
Tribunal de Justiça do Estado do Amapá	215
Tribunal de Justiça Militar de São Paulo	153
Justiça Federal 1ª Instância Minas Gerais	88
Tribunal de Justiça Militar de Minas Gerais	34
Turma de Uniformização de Decisões do JEF	21
Tribunal de Justiça Militar do Rio Grande do Sul	12
Turma Recursal Especial Cível	9
Juizado Especial Cível	8
Justiça Federal 1ª Instância no Paraná	8
Juizado Especial Federal Cível	6
Justiça Militar em São Paulo	5
Justiça Militar no Rio Grande do Sul	5
Justiça Federal 1ª Instância do Rio de Janeiro	4
Justiça Federal 1ª Instância Rio Grande do Sul	4
Tribunal Regional do Trabalho da 4ª Região - RS	4
Turma Recursal Federal Especial Cível	4
Justiça do Trabalho 1ª Instância no Espírito Santo	3
Justiça Estadual 1ª Instância em Goiás	3
Justiça Estadual 1ª Instância na Paraíba	3
Justiça Estadual 1ª Instância São Paulo	3
Justiça Militar em Minas Gerais	3
Tribunal Regional do Trabalho da 13ª Região - PB	3
Colégio Recursal dos Juizados Especiais de São Paulo	2
Justiça do Trabalho 1ª Instância São Paulo	2
Justiça Estadual 1ª Instância Santa Catarina	2
Juizado Especial Criminal	1
Justiça do Trabalho 1ª Instância Paraná	1
Justiça do Trabalho 1ª Instância do Rio de Janeiro	1
Outros Tribunais	13
Total	184.154

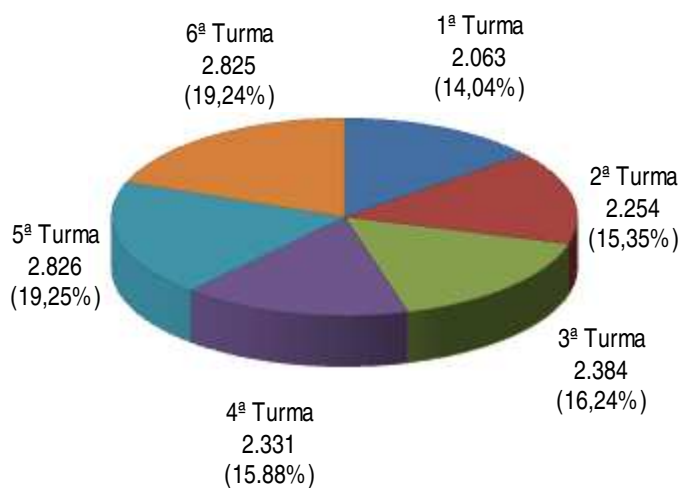
Processos Distribuídos para as Seções Julho de 2015



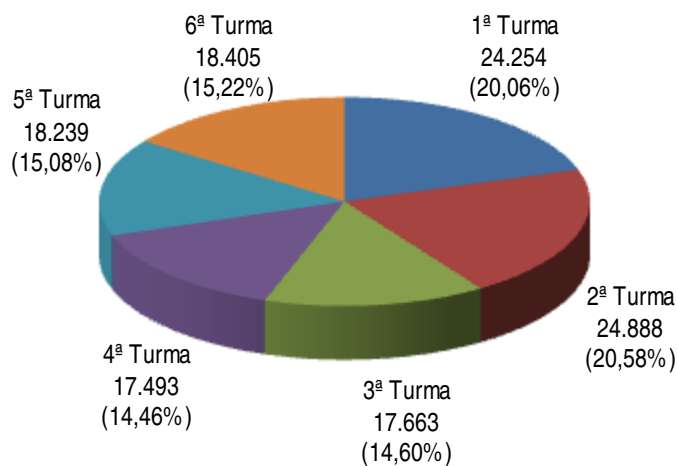
Processos Distribuídos para as Seções Janeiro a Julho de 2015



Processos Distribuídos para as Turmas Julho de 2015



Processos Distribuídos para as Turmas Janeiro a Julho de 2015



Processos distribuídos e registrados - Julho de 2015

Relatores	Distribuídos e Registrados												Atribuição (B)	Redistr. (C)	Baixa por Atribuição (D)	Baixa por Redistr. (E)	Cancelamento de Distribuição (F)	Total A+B+C+D+E+F	Baixas e cancelamento de processos distribuídos no(s) mês(es) e ou ano(s) anteriores			
	NURER	Corte Especial	1ª Seção	2ª Seção	3ª Seção	1ª Turma	2ª Turma	3ª Turma	4ª Turma	5ª Turma	6ª Turma	Total (A)							Baixa p/ Atrib. (G)	Baixa p/ Redistr. (H)	Cancelamento (I)	Total (J)
												(A)										
Ministro Presidente	10.142											10.142			17		10.125		820	2	822	
Ministro Vice-Presidente																						
Francisco Falcão (1)																			1		1	
Laurita Vaz (2)														2				2			2	
Felix Fischer		32			15					570		617	2	16			635		3		3	
Nancy Andriqui (4)																		1	1		2	
João Otávio de Noronha		2		57						474		533		57			590		20		20	
Humberto Martins								454				454	1	40			495		7		7	
Maria Thereza de Assis Moura					9					564		573		11			584		7		7	
Herman Benjamin		19	56					456				531		41			572		6		6	
Napoleão Nunes Maia Filho			63				396					459	1	102			562		3	1	4	
Jorge Mussi (3)														2			2		6	1	7	
Og Fernandes		3	64					439				506		56			562		1	6	7	
Luis Felipe Salomão										461		461		61		1	521		12	1	13	
Mauro Campbell Marques			55					459				514		52			566		21		21	
Benedito Gonçalves		1	54				419					474		93		1	566		16		16	
Raul Araújo		1		77						467		545	1	52			598		8	1	9	
Paulo de Tarso Sanseverino				65						471		536		47			583		9		9	
Isabel Gallotti				61						472		533		37			570		2		2	
Antonio Carlos Ferreira				75						472		547		45			592		8		8	
Villas Bôas Cueva				76						483		559		51		3	607		23	1	24	
Sebastião Reis Júnior											576	576		7			583		6		6	
Marco Buzzi					76					459		535		57			592		7		7	
Marco Aurélio Bellizze					76					471		547		60			607		21		21	
Assusete Magalhães			54				446					500	1	56			557		3	3	6	
Sérgio Kukina			59				407					466		97			563		9		9	
Moura Ribeiro				80						485		565	1	46		2	610		1	24	25	
Regina Helena Costa			64				400					464	1	96			561		3	11	14	
Rogério Schiatti Cruz					11						559	570		17			587					
Nefi Cordeiro					10						564	574	3	12			589		1		1	
Gurgel de Faria					4					566		570	2	12			584		1		1	
Reynaldo Soares da Fonseca					6					568		574	7	10			591		3		3	
Presidente da 1ª Seção			3									3					3					
Presidente da 2ª Seção (9)				587								587					587			40	40	
Presidente da 3ª Seção					3							3					3					
Newton Trisotto (5)					14					561		575	3	17			595		2		2	
Ericson Maranhão (6)					12						562	574	1	15			590		1		1	
Leopoldo de Arruda Raposo (7)					8					561		569	6	15			590		6		6	
Olindo Menezes (8)			59				441					500	582	51			1.133			1	1	
Ministros aposentados																			588	205	793	
Total	10.142	58	531	1.230	92	2.063	2.254	2.384	2.331	2.826	2.825	26.736	612	1.333		24	28.657	612	1.308	6	1.926	

Fontes: Secretaria Judiciária; Sistema Justica.

Nos processos do Ministro Presidente no NURER estão computados também os feitos processados pela Corte Especial

(1) Ministro Presidente. (2) Ministra Vice-Presidente. (3) Ministro Corregedor-Geral da Justiça Federal. (4) Ministra Corregedora Nacional de Justiça. (5) Desembargador convocado do TJ/SC.

(6) Desembargador convocado do TJ/SP. (7) Desembargador convocado do TJ/PE. (8) Juiz Federal convocado do TRF da 4ª Região. (9) Estão computados também os processos registrados e decisões proferidas pelo Ministro Paulo de Tarso Sanseverino no NURER conforme Portaria Nº 435 de 20/08/2014.

Processos distribuídos e registrados - Julho de 2015

Classes de Feitos Relatores	Ag	AR	AREsp	CC	CR	EAREsp	Emb Exe	EREsp	Exe	HC	Inq	MC	MS	Pet	Rcl	REsp	RHC	RMS	RO	RvCr	Sd	SE	SLS	SS	Total
Ministro Presidente	12	6	8.566	13	105	3		2		82		33	49	4	20	982				48		204	11	2	10.142
Francisco Falcão (1)																									
Laurita Vaz (2)																									
Felix Fischer			99	10						298		5	2		4	52	115	1			31				617
Nancy Andrichi (4)																									
João Otávio de Noronha		1	388	7						2	1	2			49	79	1	3							533
Humberto Martins	1		276									4				153		20							454
Maria Thereza de Assis Moura			90	6						295		2	1		2	60	114	3							573
Herman Benjamin	2		264	41							2	3	2	16	13	172		15			1				531
Napoleão Nunes Maia Filho	1		215	49								5	8	2	4	164		11							459
Jorge Mussi (3)																									
Og Fernandes			246	51								2	3	1	11	170		21			1				506
Luis Felipe Salomão	1		370							1		3				85		1							461
Mauro Campbell Marques			265	39						1		3	5	1	9	174		17							514
Benedito Gonçalves	1		240	42							1	3	3	1	8	156		18	1						474
Raul Araújo		1	366	21							1	8			55	89	1	2	1						545
Paulo de Tarso Sanseverino			375	20						2		2			45	90		2							536
Isabel Gallotti			374	7						4		3			54	88		3							533
Antonio Carlos Ferreira	1	1	376	19								10			55	80		5							547
Villas Bôas Cueva	1		387	15						1		7			61	80	2	5							559
Sebastião Reis Júnior	2		91							299		1				56	124	3							576
Marco Buzzi			369	20						2		3			56	83		2							535
Marco Aurélio Bellizze		1	388	12						1		3	1		62	77	1	1							547
Assusete Magalhães	3	2	258	38									3	1	10	165		19	1						500
Sérgio Kukina		1	247	50									1		7	138		22							466
Moura Ribeiro	1		396	13								4			65	83	1	2							565
Regina Helena Costa			232	47								7	4	1	12	144		17							464
Rogério Schietti Cruz			97	8						301		2			1	45	112	2		2					570
Nefi Cordeiro			87	8						294		5	1	1	1	52	124	1							574
Gurgel de Faria			102	4						290						52	121	1							570
Reynaldo Soares da Fonseca			95	6						300		2				45	122	4							574
Presidente da 1ª Seção							3																		3
Presidente da 2ª Seção (9)			504													83									587
Presidente da 3ª Seção							1		2																3
Newton Trisotto (5)			82	9						309		6			2	60	101	3		3					575
Ericson Maranhão (6)			100	10						297		4			1	54	105	2		1					574
Leopoldo de Arruda Raposo (7)			94	5						278		2		1	3	66	118	2							569
Olindo Menezes (8)		1	256	44				1				3	4	1	8	157		25							500
Total	26	14	16.295	614	105	3	4	3	2	3.057	5	137	87	30	618	4.034	1.162	233	3	54	33	204	11	2	26.736

Fontes: Secretaria Judiciária; Sistema Justiça.

(1) Ministro Presidente. (2) Ministra Vice-Presidente. (3) Ministro Corregedor-Geral da Justiça Federal. (4) Ministra Corregedora Nacional de Justiça. (5) Desembargador convocado do TJ/SC. (6) Desembargador convocado do TJ/SP. (7) Desembargador convocado do TJ/PE. (8) Juiz Federal convocado do TRF da 4ª Região. (9) Estão computados também os processos registrados e decisões proferidas pelo Ministro Paulo de Tarso Sanseverino no NURER conforme Portaria Nº 435 de 20/08/2014.

Processos distribuídos e registrados - Janeiro a Julho de 2015

Relatores	Distribuídos e Registrados												Atribuição (B)	Redistr. (C)	Baixa por Atrib. (D)	Baixa por Redistr. (E)	Cancelamento de Distribuição (F)	Total (A+B+C+D+E-F)	Baixas e cancelamento de processos distribuídos no(s) mês(es) e ou ano(s) anteriores			
	NURER	Corte Especial	1ª Seção	2ª Seção	3ª Seção	1ª Turma	2ª Turma	3ª Turma	4ª Turma	5ª Turma	6ª Turma	Total (A)							Baixa p/ Atrib.	Baixa p/ Redistr.	Cancelamento	Total
Ministro Presidente	60.501											60.501				12.832	23	47.646		6.398	4	6.402
Vice-Presidente do STJ																				2	1	3
Francisco Falcão (1)																				7	1	8
Laurita Vaz (2)		8										8	58			3		63	253	8		261
Felix Fischer		39			67					3.662		3.768	257	192		15		4.202		18		18
Nancy Andrighi (4)																			21	15		36
João Otávio de Noronha		20		381				3.604				4.005	3	1.219	5	90	2	5.130	2	225		227
Humberto Martins (5)		7	1				5.008					5.016	2	1.014		39	1	5.992		89		89
Maria Thereza de Assis Moura		11				83					3.679	3.773		200		45	6	3.922		29		29
Herman Benjamin		26	360				4.938					5.324	1	1.069		23	3	6.368		79	1	80
Napoleão Nunes Maia Filho		9	386			4.761						5.156	5	1.202	1	9	2	6.351	1	50		51
Jorge Mussi (3)		10			1					2.442		2.453	2	106	1.790	15		756	2.965	22		2.987
Og Fernandes		17	391				4.950					5.358	7	1.051		31		6.385	9	54		63
Luis Felipe Salomão		22							3.498			3.520	4	1.122		81	1	4.564	1	80	1	82
Mauro Campbell Marques		12	374				5.042					5.428	5	1.029		105	1	6.356		65		65
Benedito Gonçalves		24	371			4.848						5.243	8	1.189		29	1	6.410		95		95
Raul Araújo		14		402					3.484			3.900	12	1.205		27	2	5.088		143	2	145
Paulo de Tarso Sanseverino				402			3.492					3.894	1	1.107		13	1	4.988		114	3	117
Isabel Gallotti				381					3.537			3.918	2	1.093		29	5	4.979		123	4	127
Antonio Carlos Ferreira				439					3.545			3.984	1	1.074		41	1	5.017		109		109
Villas Bôas Cueva				441				3.551				3.992	2	1.112		58	1	5.047		143	2	145
Sebastião Reis Júnior					68					3.707		3.775	2	135		27	3	3.882		51		51
Marco Buzzi				506					3.429			3.935	4	1.143		31	4	5.047		61		61
Marco Aurélio Bellizze				404			3.471					3.875	8	1.109	1	68	2	4.921	7	31	1	39
Assusete Magalhães			377				4.950					5.327	21	1.016		24	1	6.339	10	66		76
Sérgio Kukina			366			4.992						5.358	1	1.012		42	1	6.328		72	1	73
Moura Ribeiro				407			3.545					3.952	17	1.144	7	99	1	5.006	21	132		153
Regina Helena Costa			392			4.949						5.341	22	1.036	7	23	2	6.367	25	74		99
Rogério Schietti Cruz					74					3.666		3.740	112	150		10		3.992		44		44
Nefi Cordeiro					63					3.669		3.732	12	150		11	1	3.882		50		50
Gurgel de Faria					68				3.652			3.720	41	150		14	2	3.895		14		14
Reynaldo Soares da Fonseca (6)						19				1.222		1.241	5.072	69		11		6.371				
Presidente da 1ª Seção			14									14						14				
Presidente da 2ª Seção (11)				3.213								3.213				419		2.794		342	1	343
Presidente da 3ª Seção					174							174						174				
Newton Trisotto (7)					70					3.640		3.710	37	148		9		3.886		9		9
Ericson Maranhão (8)					82					3.684		3.766	25	139		13	1	3.916		40		40
Leopoldo de Arruda Raposo (9)					62					3.192		3.254	9.183	158	5.061	39		7.495				
Olindo Menezes (10)			125			984						1.109	25.798	247		5	2	27.147				
Ministros aposentados			234		4	3.720				429		4.387	35	668	4.728	22		340	25.780	312	1	26.093
Total	60.501	219	3.391	6.976	835	24.254	24.888	17.663	17.493	18.239	18.405	192.864	40.702	23.516	11.600	14.352	70	231.060	29.102	9.160	22	38.284

Fontes: Secretaria Judiciária; Sistema Justiça.

Nos processos do Ministro Presidente no NURER estão computados também os feitos processados pela Corte Especial

(1) Ministro Presidente. (2) Ministra Vice-Presidente. (3) Ministro Corregedor-Geral da Justiça Federal a partir de 27/04/2015. (4) Ministra Corregedora Nacional de Justiça.

(5) Ministro Corregedor-Geral da Justiça Federal, até 26/04/2015. (6) Ministro empossado em 27/05/2015. (7) Desembargador convocado do TJ/SC. (8) Desembargador convocado do TJ/SP. (9) Desembargador convocado do TJ/PE. (10) Juiz Federal convocado do TRF da 4ª Região a partir de 08/06/2015. (11) Estão computados também os processos registrados e decisões proferidas pelo Ministro Paulo de Tarso Sanseverino no NURER conforme Portaria Nº 435 de 20/08/2014.

Processos distribuídos e registrados - Janeiro a Julho de 2015

Classes de Feitos Relatores	Ag	APn	AR	AREsp	CC	CR	EAREsp	EAg	EAR	Emb Exe	EREsp	Exe	Ex Susp	HC	HD	IJ	Inq	MC	MI	MS	Pet	Rcl	REsp	RHC	RMS	RO	Rp	RvCr	SD	SE	SEC	SLS	SS	Total	
Ministro Presidente	96	3	42	49.555	58	427	66	3			45	2	1	540	1	2		152	158	19	88	7.678	1	3		1	291	186	990	11	61	21	60.501		
Francisco Falcão (1)																																		8	
Laurita Vaz (2)		1						1						1			1			2															
Felix Fischer	1			753	54		1		1		1			1.750			1	20		7	2	10	411	705	20									3.768	
Nancy Andrighi (4)																																			
João Otávio de Noronha	1	2	4	2.900	82		2							8			4	35		6	4	293	645	4	13									4.005	
Humberto Martins (5)	6	1		2.684			2						1					18	1	2	1		2.153	1	146									5.016	
Maria Thereza de Assis Moura	3	1	1	713	56									1.768			2	13		8	2	15	444	720	18					9				3.773	
Herman Benjamin	3		5	2.879	284						2			2			4	16		27	18	45	1.926		111	1					1			5.324	
Napoleão Nunes Maia Filho	7	1	7	2.686	306		1	1			1						1	23	1	29	8	37	1.927		120									5.156	
Jorge Mussi (3)		1		551	2		1							1.136			2	11		3	3		284	448	9									2.453	
Og Fernandes	8	2	5	2.781	308		1							11	1		3	20	1	29	3	52	1.991		140									5.358	
Luis Felipe Salomão	1		1	2.843			2					1		7			7	30	1	4			603		15									3.520	
Mauro Campbell Marques	1	1	4	2.706	299									2		1		27		26	5	44	2.176		133									5.428	
Benedito Gonçalves	3	2	7	2.701	287			1						3			4	23		27	12	52	1.992		124	3								5.243	
Raul Araújo	1	1	3	2.784	124		2	1			1			5			3	50		8	1	273	627	1	14	1								3.900	
Paulo de Tarso Sanseverino	4		5	2.808	99									9				40		1	1	296	617		14									3.894	
Isabel Gallotti	3		3	2.869	76						1			10				29		6	4	293	607	3	14									3.918	
Antonio Carlos Ferreira	5		2	2.890	129									5				44		3	2	303	574	3	24									3.984	
Villas Bôas Cueva	4		1	2.857	114		1							3				48		2		323	620	7	12									3.992	
Sebastião Reis Júnior	2			757	51									1.793				10			2	12	433	691	19									3.775	
Marco Buzzi	2		2	2.769	207						2			7				39		1		294	600	5	7									3.935	
Marco Aurélio Bellizze	2		5	2.850	77						1			2				28		2	2	318	573	2	12	1								3.875	
Assusete Magalhães	9		6	2.778	291									3	1			20		28	9	42	1.988		150	2								5.327	
Sérgio Kukina	5		5	2.661	305						1			3				19		13	5	35	2.195		111									5.358	
Moura Ribeiro	3		2	2.868	96		2						1	5				33		4	1	300	619	1	17									3.952	
Regina Helena Costa	5		9	2.704	309													22		18	4	52	2.086		132									5.341	
Rogério Schiatti Cruz	1			769	52									1.771				18			2	15	387	710	9									3.740	
Nefi Cordeiro	1			731	50									1.745				17		2	3	7	428	738	7									3.732	
Gurgel de Faria	1			746	54									1.706				9		1	1	8	465	717	8									3.720	
Reynaldo Soares da Fonseca (6)				227	15									601				8		1		3	122	257	7									1.241	
Presidente da 1ª Seção										7		7																							14
Presidente da 2ª Seção (11)	1		1	2.578								1						2				1	629												3.213
Presidente da 3ª Seção										150		24																							174
Newton Trisotto (7)	2			689	56									1.747				19		1	4	7	439	724	17									3.710	
Ericson Maranhão (8)	3			785	62							1		1.772				11		5	4	10	420	678	14									3.766	
Leopoldo de Arruda Raposo (9)				698	54									1.488				18		1	2	6	357	615	14									3.254	
Olindo Menezes (10)			1	559	105						1							9		5	1	12	377		39									1.109	
Ministros aposentados	6		9	2.196	188						2			218				16		18	5	18	1.516	101	94										4.387
Total	190	16	130	115.325	4.250	427	82	6	1	157	59	35	3	18.121	3	3	32	897	4	448	130	3.264	38.909	7.132	1.587	8	1	326	233	990	13	61	21	192.864	

Fontes: Secretaria Judiciária; Sistema Justiça.

(1) Ministro Presidente. (2) Ministra Vice-Presidente. (3) Ministro Corregedor-Geral da Justiça Federal a partir de 27/04/2015. (4) Ministra Corregedora Nacional de Justiça. (5) Ministro Corregedor-Geral da Justiça Federal, até 26/04/2015. (6) Ministro empossado em 27/05/2015. (7) Desembargador

convocado do TJ/SC. (8) Desembargador convocado do TJ/SP. (9) Desembargador convocado do TJ/PE a partir de 07/02/2015. (10) Juiz Federal convocado do TRF da 4ª Região a partir de 08/06/2015. (11) Estão computados também os processos registrados e decisões proferidas pelo Ministro Paulo de Tarso Sanseverino no NURER conforme Portaria Nº 435 de 20/08/2014.

Decisões colegiadas e monocráticas - Julho de 2015

Relatores	Decisões Colegiadas											Decisões Monocráticas (10) (B)	Subtotal C=(A+B)	Liminares (D)	Decisões Interlocutórias (E)	Total Geral (C+D+E)
	Corte Especial	1ª Seção	2ª Seção	3ª Seção	1ª Turma	2ª Turma	3ª Turma	4ª Turma	5ª Turma	6ª Turma	Total (A)					
Ministro Presidente												875	875	2286	298	3.459
Ministro Vice-Presidente	63										63	31	94	190	5	289
Francisco Falcão (1)																
Laurita Vaz (2)																
Felix Fischer																
Nancy Andrighi (4)																
João Otávio de Noronha																
Humberto Martins																
Maria Thereza de Assis Moura																
Herman Benjamin																
Napoleão Nunes Maia Filho																
Jorge Mussi (3)																
Og Fernandes																
Luis Felipe Salomão																
Mauro Campbell Marques																
Benedito Gonçalves																
Raul Araújo																
Paulo de Tarso Sanseverino																
Isabel Gallotti																
Antonio Carlos Ferreira																
Villas Bôas Cueva																
Sebastião Reis Júnior																
Marco Buzzi																
Marco Aurélio Bellizze																
Assusete Magalhães																
Sérgio Kukina																
Moura Ribeiro																
Regina Helena Costa																
Rogério Schietti Cruz																
Nefi Cordeiro																
Gurgel de Faria																
Reynaldo Soares da Fonseca																
Newton Trisotto (5)																
Ericson Maranhão (6)																
Leopoldo de Arruda Raposo (7)																
Olindo Menezes (8)																
Ministros aposentados																
Total	63										63	906	969	2.476	303	3.748

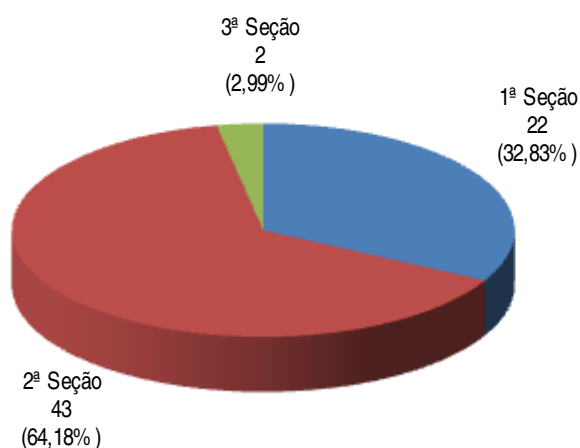
Fontes: NURER; Coordenadorias: Corte Especial, Seções e Turmas; Gabinetes de Ministros; Sistema Justiça.

Nota: Nos processos do Min Presidente estão incluídos os feitos de sua competência e as decisões decorrentes do disposto no art. 21, XIII, letra "c" do RISTJ.

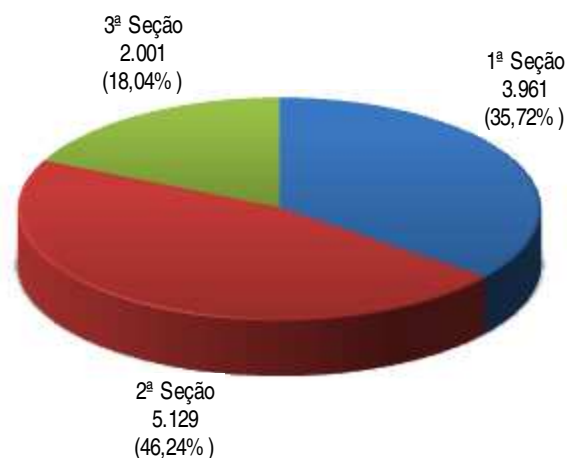
(1) Ministro Presidente. (2) Ministra Vice-Presidente. (3) Ministro Corregedor-Geral da Justiça Federal. (4) Ministra Corregedora

Nacional de Justiça. (5) Desembargador convocado do TJ/SC. (6) Desembargador convocado do TJ/SP. (7) Desembargador convocado do TJ/PE. (8) Juiz Federal convocado do TRF da 4ª Região. (9) Estão computados também os processos registrados e decisões proferidas pelo Ministro Paulo de Tarso Sanseverino no NURER conforme Portaria Nº 435 de 20/08/2014. (11) Decisões terminativas: art. 34. incisos VII, IX, XI, XVI, XVII, XVIII do RISTJ: art. 38 da Lei nº 8.038/90.

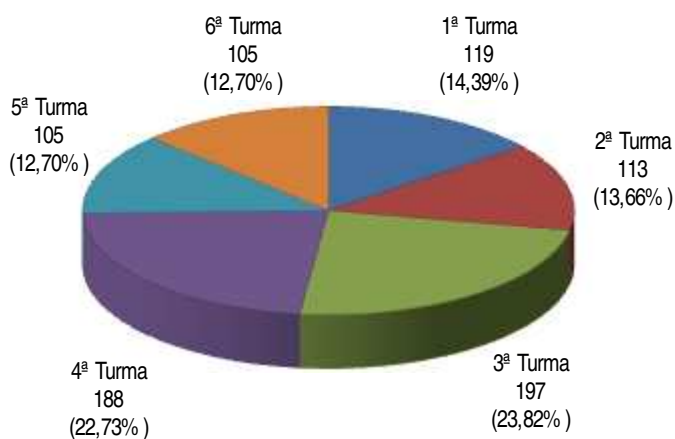
Processos Julgados nas Seções Julho de 2015



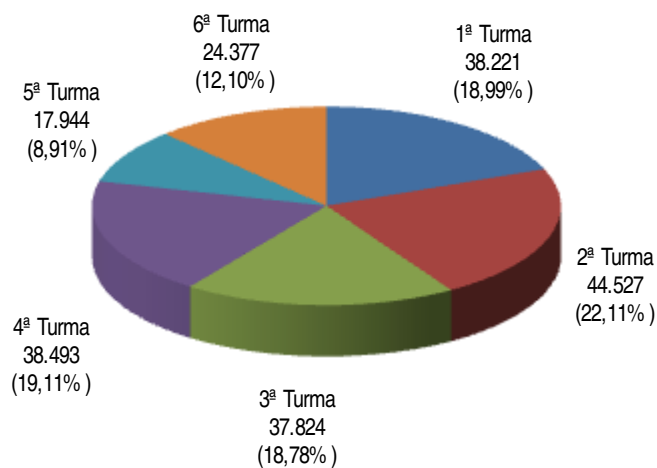
Processos Julgados nas Seções Janeiro a Julho de 2015



Processos Julgados nas Turmas Julho de 2015

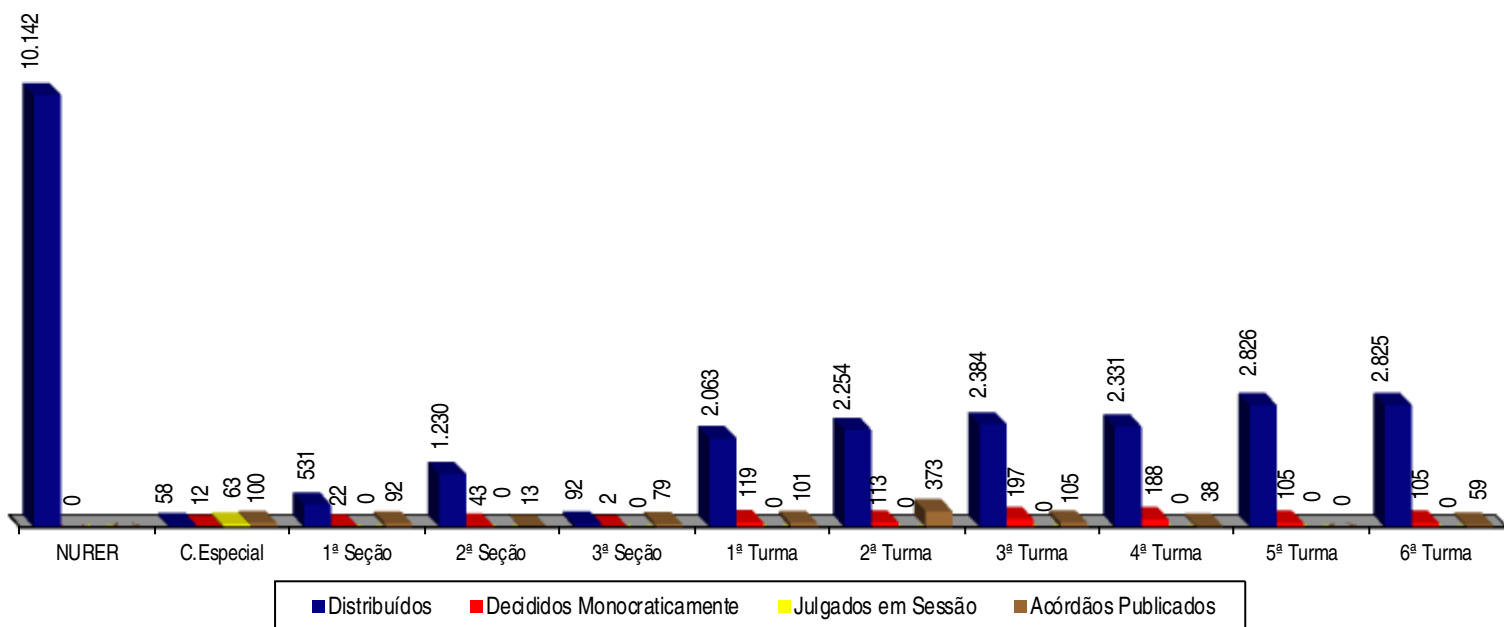


Processos Julgados nas Turmas Janeiro a Julho de 2015

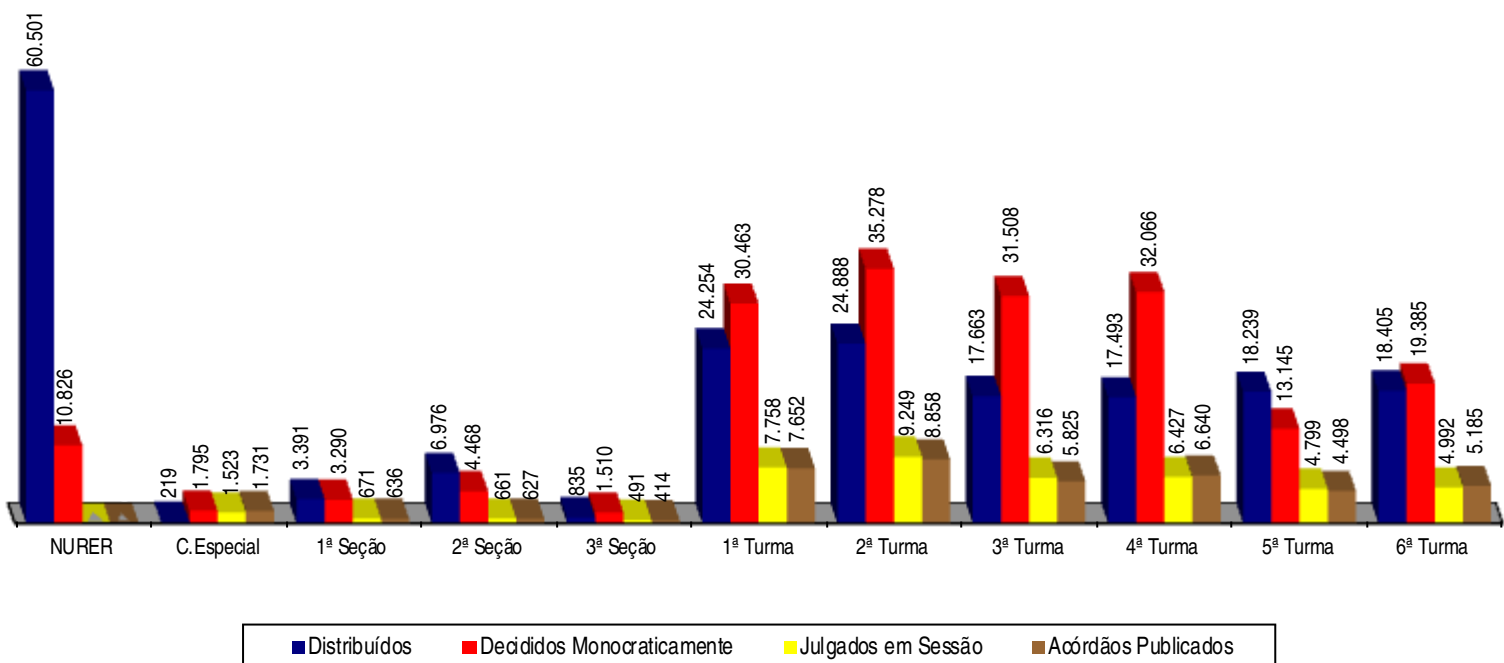


Processos registrados, distribuídos, julgados e acórdãos publicados

Julho de 2015



Janeiro a Julho de 2015



Fontes: Secretaria Judiciária; NURER; Coordenadorias: Corte Especial, Seções e Turmas; Gabinetes de Ministros; Sistema Justiça.

Nota: Nos processos da Corte Especial estão incluídos os processos distribuídos e decididos monocraticamente referentes a processos registrados (exceto os AG, AG/RE, AG/RHC, Prc, REsp e RPV) - competência do Ministro Presidente - processados no âmbito do referido Órgão Julgador.

Nos processos julgados estão incluídos 43 agravos regimentais e 94 embargos de declaração, totalizando 137 feitos no mês e 33.565 agravos regimentais e 11.538 embargos de declaração, totalizando 45.103 feitos no ano.

Os dados do NURER são referentes a processos registrados.

Decisões colegiadas e monocráticas (10) no mês de Julho de 2015

Classes de Feitos	Ag	AIA	APn	AR	AREsp	CAt	CC	Com	CR	EREsp	Ex e	HC	Inq	MC	MS	Pet	Rcl	REsp	RHC	SE	SLS	SS	Sub- total	AgRg	EDcl	Subtotal (c/AgRg e EDcl)	Liminares	Decisões Interlocutórias	Total
Relatores																													
Ministro Presidente				2	424		4		1	1		121	7	16	1	31	153	34	1	5	1	802	13	60	875	2.286	298	3.459	
Ministro Vice-Presidente	1											12	1	3		10		2		1		30	30	34	94	190	5	289	
Francisco Falcão (1)																													
Laurita Vaz (2)																													
Felix Fischer																													
Nancy Andrighi (4)																													
João Otávio de Noronha																													
Humberto Martins																													
Maria Thereza de Assis Moura																													
Herman Benjamin																													
Napoleão Nunes Maia Filho																													
Jorge Mussi (3)																													
Og Fernandes																													
Luis Felipe Salomão																													
Mauro Campbell Marques																													
Benedito Gonçalves																													
Raul Araújo																													
Paulo de Tarso Sanseverino																													
Isabel Gallotti																													
Antonio Carlos Ferreira																													
Villas Bôas Cueva																													
Sebastião Reis Júnior																													
Marco Buzzi																													
Marco Aurélio Bellizze																													
Assusete Magalhães																													
Sérgio Kukina																													
Moura Ribeiro																													
Regina Helena Costa																													
Rogério Schiatti Cruz																													
Nefi Cordeiro																													
Gurgel de Faria																													
Reynaldo Soares da Fonseca																													
Presidente da 2ª Seção (9)																													
Newton Trisotto (5)																													
Ericson Maranhão (6)																													
Leopoldo de Arruda Raposo (7)																													
Olindo Menezes (8)																													
Total	1			2	424		4		1	1		133	8	19	1	41	153	36	1	6	1	832	43	94	969	2.476	303	3.748	

Fontes: NURER; Coordenadorias: Corte Especial, Seções e Turmas; Gabinetes de Ministros; Sistema Justiça.

Nota: Nos processos do Ministro Presidente estão incluídos os feitos de sua competência e as decisões decorrentes do disposto no art. 21, inciso XIII, letra "c" do RISTJ.

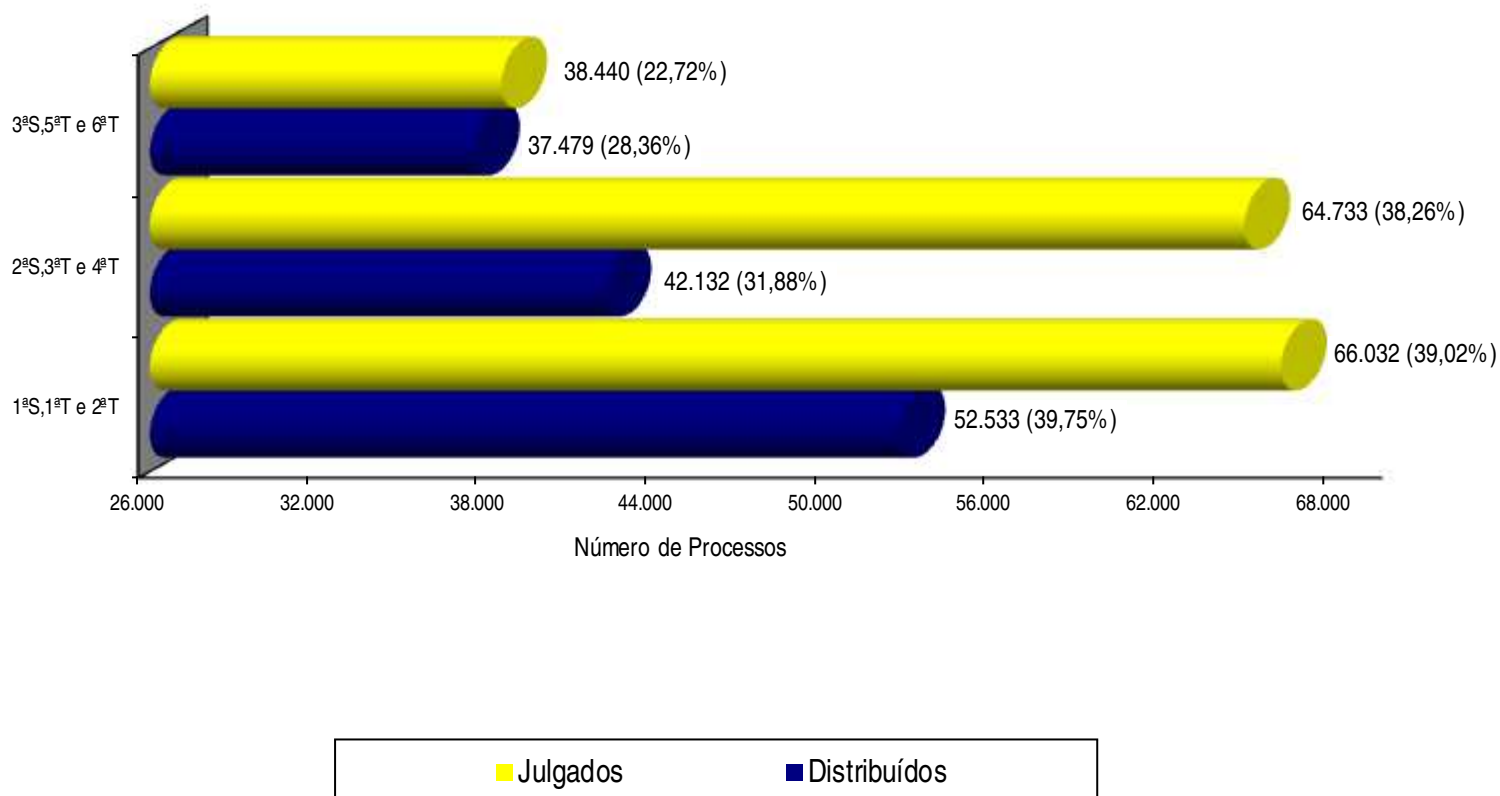
(1) Ministro Presidente. (2) Ministra Vice-Presidente. (3) Ministro Corregedor-Geral da Justiça Federal. (4) Ministra Corregedora Nacional de Justiça.

(5) Desembargador convocado do TJ/SC. (6) Desembargador convocado do TJ/SP. (7) Desembargador convocado do TJ/PE. (8) Juiz Federal convocado do TRF da 4ª

Região a partir de 08/06/2015. (9) Estão computados também os processos registrados e decisões proferidas pelo Ministro Paulo de Tarso Sanseverino no NURER conforme

Portaria Nº 435 de 20/08/2014. (10) Decisões terminativas: art. 34, incisos VII, IX, XI, XVI, XVII, XVIII do RISTJ; art. 38 da Lei nº 8.038/90.

Processos distribuídos e julgados nas Seções e respectivas Turmas Período: 01/01/2015 a 31/07/2015



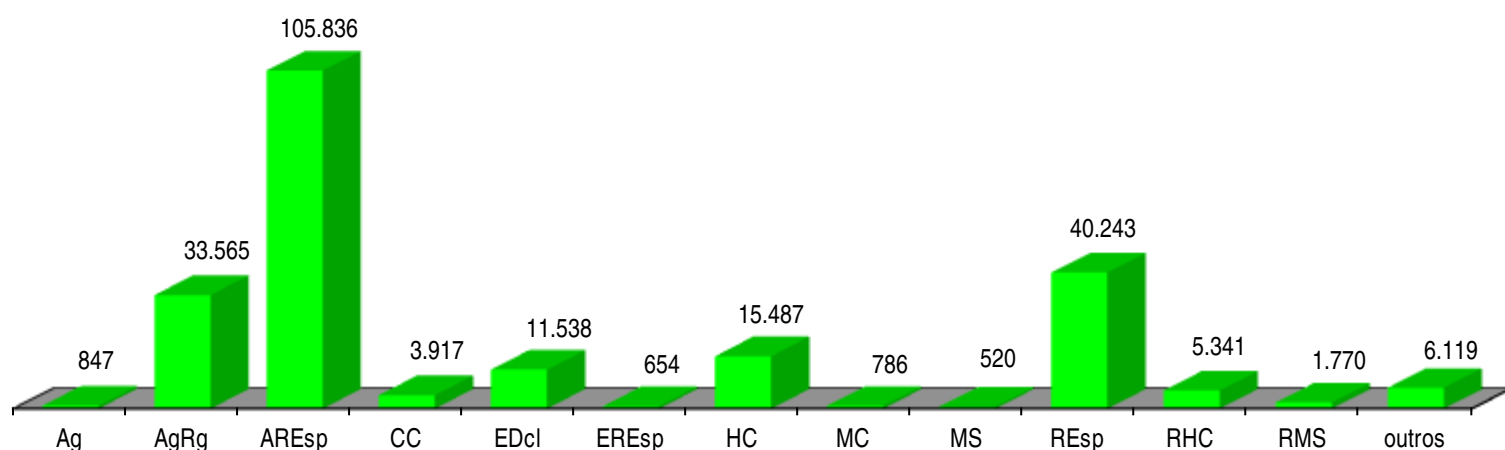
Fontes: Secretaria Judiciária; Coordenadorias: Seções e Turmas; Gabinetes de Ministros; Sistema Justiça.

Notas: Computados processos distribuídos no(s) mês(es) e/ou ano(s) anterior(es).

Estão incluídos os processos decididos monocraticamente.

Nos processos julgados não estão incluídos os Agravos Regimentais e os Embargos de Declaração, em número de 45.103 feitos.

Processos Julgados - Janeiro a Julho de 2015



Outros											
AIA	CR	138	EmbExe	145	HD	4	Pet	172	SD	35	
APn	22	EAREsp	627	EMC		IF	1	Rcl	3.063	SE	815
AR	160	EAg	39	ExSusp	2	IJ	2	RO	6	SEC	69
CAt	3	EAR	2	ExVerd		Inq	47	Rp	11	SLS	53
Com	1	EHC		Exe	370	MI	3	RvCr	310	SS	19

Fontes: NURER; Coordenadorias: Corte Especial, Seções e Turmas; Gabinetes de Ministros; Sistema Justiça.

Nota : No gráfico acima estão incluídos os 42.887 (18,92%) processos julgados em sessão e 183.736 (81,08%) decididos monocraticamente, totalizando 226.623 feitos.

Decisões colegiadas e monocráticas - Janeiro a Julho de 2015

Relatores	Decisões Colegiadas											Decisões Monocráticas (B)	Subtotal C=A+B	Liminares (D)	Decisões Interlocutórias (E)	Total Geral (C+D+E)	
	Corte Especial	1ª Seção	2ª Seção	3ª Seção	1ª Turma	2ª Turma	3ª Turma	4ª Turma	5ª Turma	6ª Turma	Total (A)						
Ministro Presidente	87											87	35.216	35.303	3.640	961	39.904
Ministro Vice-Presidente	1.048											1.048	397	1.445	200	150	1.795
Francisco Falcão (1)																	
Laurita Vaz (2)													1	1			1
Felix Fischer	24			28					1.427			1.479	3.029	4.508	1.575	52	6.135
Nancy Andrighi (4)	2		1					6				9	2	11			11
João Otávio de Noronha	29		110					1.012				1.151	3.679	4.830	51	438	5.319
Humberto Martins (5)	25	45				2.240						2.310	6.752	9.062	25	42	9.129
Maria Thereza de Assis Moura	29			17						1.256		1.302	2.460	3.762	1.279	49	5.090
Herman Benjamin	30	49				2.460						2.539	6.149	8.688	29	91	8.808
Napoleão Nunes Maia Filho	26	140			1.238							1.404	4.540	5.944	42	171	6.157
Jorge Mussi (3)	22			10						752		784	2.438	3.222	920	77	4.219
Og Fernandes	65	58				1.539						1.662	5.670	7.332	17	363	7.712
Luis Felipe Salomão	40		23						1.761			1.824	4.577	6.401	26	66	6.493
Mauro Campbell Marques	25	102				1.891						2.018	6.602	8.620	22	239	8.881
Benedito Gonçalves	30	86				1.826						1.942	5.732	7.674	24	181	7.879
Raul Araújo	33		98						1.204			1.335	6.006	7.341	117	183	7.641
Paulo de Tarso Sanseverino	1		31					1.161				1.193	6.430	7.623	42	140	7.805
Isabel Gallotti	1		44						1.456			1.501	5.871	7.372	81	32	7.485
Antonio Carlos Ferreira	1		42						1.055			1.098	5.867	6.965	115	29	7.109
Villas Bôas Cueva			56					2.090				2.146	7.871	10.017	46	50	10.113
Sebastião Reis Júnior	1			17							872	890	4.180	5.070	1.218	33	6.321
Marco Buzzi	2		118						951			1.071	4.868	5.939	157	49	6.145
Marco Aurélio Bellizze			29					912				941	4.119	5.060	25	200	5.285
Assusete Magalhães		41				1.111						1.152	7.483	8.635	31	46	8.712
Sérgio Kukina		75			1.650							1.725	6.750	8.475	27	32	8.534
Moura Ribeiro			107					1.134				1.241	4.911	6.152	61	25	6.238
Regina Helena Costa		29			2.412							2.441	7.153	9.594	25	293	9.912
Rogério Schiatti Cruz				172						1.008		1.180	4.509	5.689	1.179	65	6.933
Nefi Cordeiro				67							954	1.021	3.905	4.926	1.688	54	6.668
Gurgel de Faria				48						1.116		1.164	2.593	3.757	1.125	45	4.927
Reynaldo Soares da Fonseca (6)				25						309		334	617	951	373	20	1.344
Presidente da 1ª Seção		6										6		6			6
Presidente da 2ª Seção (11)													2.210	2.210	9	4	2.223
Presidente da 3ª Seção				12								12		12			12
Newton Trisotto (7)				27						595		622	1.038	1.660	1.391	11	3.062
Ericson Maranhão (8)				49							902	951	3.631	4.582	1.289	115	5.986
Leopoldo de Arruda Raposo (9)				19						549		568	2.682	3.250	1.155	70	4.475
Olindo Menezes (10)					75							75	806	881	3	5	889
Ministros aposentados	2	40	2		557	8	1			51		661	2.992	3.653	135	49	3.837
Total	1.523	671	661	491	7.758	9.249	6.316	6.427	4.799	4.992	42.887	183.736	226.623	18.142	4.430	249.195	

Fontes: NURER; Coordenadorias: Corte Especial, Seções e Turmas; Gabinetes de Ministros; Sistema Justiça.

Nota: Nos processos do Min. Presidente estão incluídos os feitos de sua competência e as decisões decorrentes do disposto no art. 21, XIII, letra "c" do RISTJ. (1) Ministro Presidente. (2) Ministra Vice-Presidente. (3) Ministro Corregedor-Geral da Justiça Federal a partir de 27/04/2015. (4) Ministra Corregedora Nacional de Justiça. (5) Ministro Corregedor-Geral da Justiça Federal, até 26/04/2015. (6) Ministro empossado em 27/05/2015. (7) Desembargador convocado do TJ/SC.

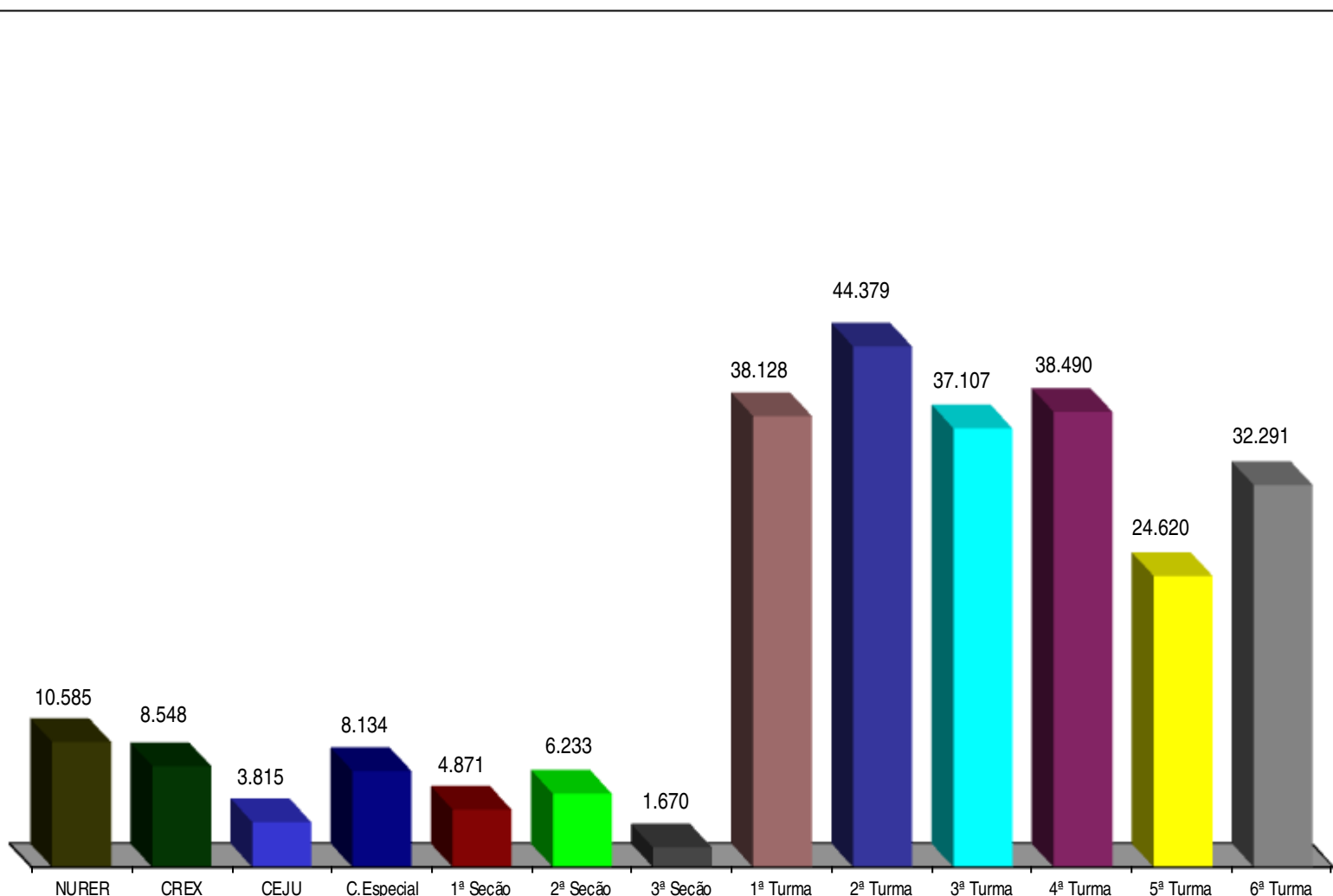
(8) Desembargador convocado do TJ/SP. (9) Desembargador convocado do TJ/PE a partir de 07/02/2015. (10) Juiz Federal convocado do TRF da 4ª Região a partir de 08/06/2015. (11) Estão computados também os processos registrados e decisões proferidas pelo Ministro Paulo de Tarso Sanseverino no NURER conforme Portaria Nº 435 de 20/08/2014. (12) Decisões terminativas: art. 34. incisos VII, IX, XI, XVI, XVII, XVIII do RISTJ: art. 38 da Lei nº 8.038/90.

Decisões colegiadas e monocráticas (12) no período de Janeiro a Julho de 2015

Classes de Feitos Relatores	Ag	APn	AR	AREsp	CAr	CC	Com	CR	EAREsp	EAg	EAR	Emb Exe	EREsp	Ex Susp	Exe	HC	HD	IF	IJ	Inq	MC	MI	MS	Pet	Rcl	REsp	RHC	RMS	RO	Rp	RvCr	SD	SE	SEC	SLS	SS	Subtotal	AgRg	EDcl	Subtotal	Liminares	Decisões Interlocutórias	Total		
																																								(c/AgRg e EDcl)					
Ministro Presidente	70		6	28.628		14	138	47	2				43			562					31	48	7	48	3.633	52	1		280	815	1	51	19		34.496	183	624	35.303	3.640	961	39.904				
Ministro Vice-Presidente	1	2	1	21		1		20					19	1		16				2	3		4	1	10	11	4	3			1		5	2		128	964	353	1.445	200	150	1.795			
Francisco Falcão (1)																																													
Laurita Vaz (2)																																					1			1					1
Felix Fischer	2	3		1.065		37		22	2				21			1.392				2	12		3	4	8	547	596	15		2	1		3				3.737	565	206	4.508	1.575	52	6.135		
Nancy Andrighi (4)																									7											7	3	1	11						11
João Otávio de Noronha	3	2	5	2.365		102		29					25			6				2	25		6		277	848	4	8		4		3				3.714	844	272	4.830	51	438	5.319			
Humberto Martins (5)	7		5	2.950				46	1	1	5	6	6	13					1	1	18	1	28		4	3.209	1	96	1		3	4			6.401	1.926	735	9.062	25	42	9.129				
Maria Thereza de Assis Moura	5	2	1	703		44		22					20			1.252					8	6	3	7	498	567	16		9	1		7			3.171	431	160	3.762	1.279	49	5.090				
Herman Benjamin	9	2	5	3.181		296		21	1				26			2				3	20	26	5	37	2.238		179				9			6.060	1.892	736	8.688	29	91	8.808					
Napoleão Nunes Maia Filho	79	1	6	2.579		366		27	9				51				1			3	28	38	17	34	1.045		87	1	6		6			4.384	1.199	361	5.944	42	171	6.157					
Jorge Mussi (3)	6	1	2	376		1		38			15	18	18	352	1.225					25	12	6	4	2	251	403	4	1	1	4				2.747	344	131	3.222	920	77	4.219					
Og Fernandes	6	4	1	2.877		261		30	2				33			14	1	1		3	33	1	55	2	34	1.933		110	1	1		6		5.409	1.437	486	7.332	17	363	7.712					
Luis Felipe Salomão	2	1	3	3.283		3		28	4				50		2	3				2	32	1	5	3	2	970	1	6	1		3	2		4.407	1.474	520	6.401	26	66	6.493					
Mauro Campbell Marques	5	1	18	2.998		244		29	2				27			2			1	28	44	10	46	2.649		136				5	11		6.256	1.704	660	8.620	22	239	8.881						
Benedito Gonçalves	4	2	6	3.131		250		31	3				44			5				2	21	27	11	48	1.746		162		5	2	2		5.502	1.555	617	7.674	24	181	7.879						
Raul Araújo	105	1	1	4.270		134	1	17	1				26			5				2	33	9		233	921		9	1	2	4	10		5.785	1.277	279	7.341	117	183	7.641						
Paulo de Tarso Sanseverino	3	3	4.255	80		14	1	14	1				6			8				46	4	1	240	1.503		15						6.179	1.122	322	7.623	42	140	7.805							
Isabel Gallotti	131	2	3.987	69		30	1	33					33			7				27	6	3	284	797	3	8						5.388	1.484	500	7.372	81	32	7.485							
Antonio Carlos Ferreira	46		5	3.563		191		13	1				21			4					56	2	2	365	1.185	1	7						5.462	1.160	343	6.965	115	29	7.109						
Villas Bôas Cueva	13		8	5.102		123		20					10		1	8					49	2	2	313	1.758	3	7						7.419	2.042	556	10.017	46	50	10.113						
Sebastião Reis Júnior			1	1.263		51		2				1	5	2	1.643					22	3	3	13	795	517	5		5					4.331	561	178	5.070	1.218	33	6.321						
Marco Buzzi	80		4	2.980		290		10					14			7				49	2		274	847	4	4							4.565	1.066	308	5.939	157	49	6.145						
Marco Aurélio Bellizze	1		5	2.738		42		13	1				3			3				21	4	4	268	678	1	1	3						3.786	1.017	257	5.060	25	200	5.285						
Assusete Magalhães	14		1	4.149		311		13		1			15			3				22	16	11	44	2.413		97	1						7.111	1.248	276	8.635	31	46	8.712						
Sérgio Kukina	32		3	3.357		232		18	1				32			3				17	36	14	31	2.615		64							6.455	1.462	558	8.475	27	32	8.534						
Moura Ribeiro	9			2.971		97		18					6	1		5				36	3	3	263	1.091	1	7						4.511	1.305	336	6.152	61	25	6.238							
Regina Helena Costa	114		4	4.042		115		26					41			2				22	16	3	36	2.121		65							6.607	2.233	754	9.594	25	293	9.912						
Rogério Schietti Cruz	14		21	742	1	101		5				110	6			2.125	1			25	33	21	20	777	716	83		4					4.805	663	221	5.689	1.179	65	6.933						
Nefi Cordeiro	18		24	412		44			2		8	15				1.964				17	46	13	17	754	679	385		2					4.400	324	202	4.926	1.688	54	6.668						
Gurgel de Faria	1		8	726		43		14	1				8			1.434				10	4	6	11	376	601	1		5					3.249	389	119	3.757	1.125	45	4.927						
Reynaldo Soares da Fonseca (6)	1			159		25		2					5			255				7	1	2	5	142	93	18							715	198	38	951	373	20	1.344						
Presidente da 1ª Seção												5																					5	1		6						6			
Presidente da 2ª Seção (11)	1		5	1.694		12		1					5										1	47	394								2.160	10	40	2.210	9	4	2.223						
Presidente da 3ª Seção												1																					1	5	6	12						12			
Newton Trisotto (7)	2			415		40							2			831							3		2	61	173	2			1			1.532	108	20	1.660	1.391	11	3.062					
Ericson Maranhão (8)	23		3	1.146	2	89		6	1				8			1.587				4	21	7	9	428	585	105							4.024	435	123	4.582	1.289	115	5.986						
Leopoldo de Amada Raposo (9)	6		1	906		73		9	1				5			1.053				18	2	3	8	399	323	45		1					2.853	330	67	3.250	1.155	70	4.475						
Olindo Menezes (10)	25			604				6	1				3							9	1	1	2	145		6							803	66	12	881	3	5	889						
Ministros aposentados	9		2	2.198		136				1			2			61	1			22			5	21	458	13	13						2.955	537	161	3.653	135	49	3.837						
Total	847	22	160																																										

Publicações feitas pelo NURER e Coordenadorias

Período: Janeiro a Julho de 2015



Fontes: NURER; Coordenadorias da Corte Especial, Seções, Turmas, Recursos Extraordinários e Execução Judicial; Sistema Justiça.

Nota: Nos dados acima estão computadas também as publicações de "vistas".

**Processos distribuídos e julgados - 07/04/1989 a 31/07/2015**

Ano	Mês	Jan	Fev	Mar	Abr	Mai	Jun	Jul	Ago	Set	Out	Nov	Dez	Total
1989	Distrib	(1)1515	283	757	1.246	941	808	553	6.103
	Julg	(1)258		710	661	768	713	601	3.711
1990	Distrib	817	587	926	1.256	1.209	1.045	1.059	1.412	1.497	1.765	1.487	1.027	14.087
	Julg	0	764	974	974	1.185	995	0	1.598	1.205	1.555	1.282	1.210	11.742
1991	Distrib	1.325	1.506	1.736	2.426	2.549	2.057	1.350	2.179	1.947	2.235	1.993	2.065	23.368
	Julg	0	1.480	1.549	2.155	2.273	2.130	0	2.360	1.892	1.995	1.765	1.668	19.267
1992	Distrib	2.415	3.635	1.529	2.270	3.265	4.203	2.715	2.478	3.135	2.867	3.196	2.164	33.872
	Julg	90	2.865	2.621	2.035	2.668	3.835	200	3.993	3.693	3.495	3.622	2.311	31.428
1993	Distrib	1.715	2.432	4.037	2.858	1.738	2.072	3.394	3.083	3.191	2.809	3.286	2.721	33.336
	Julg	0	3.201	5.096	2.938	3.488	2.992	210	3.868	3.987	3.263	3.183	2.879	35.105
1994	Distrib	2.393	2.982	4.140	4.668	4.021	3.415	3.210	3.064	3.080	2.974	3.446	1.277	38.670
	Julg	77	3.390	4.851	4.521	4.934	4.525	189	5.549	4.162	3.718	4.576	2.540	43.032
1995	Distrib	2.775	3.849	8.308	4.778	7.375	5.570	6.521	5.796	6.045	6.282	6.709	4.568	68.576
	Julg	22	3.657	5.159	5.826	7.442	4.786	661	9.084	6.770	6.906	7.044	4.975	62.332
1996	Distrib	4.714	5.825	6.234	4.396	7.262	5.922	5.123	7.053	7.464	8.814	8.766	5.459	77.032
	Julg	146	6.696	7.723	6.274	7.081	7.650	235	9.717	9.097	8.045	8.709	6.256	77.629
1997	Distrib	3.226	7.602	8.483	11.177	11.977	11.117	6.313	6.101	7.921	7.715	8.545	6.199	96.376
	Julg	70	6.771	7.534	11.649	9.686	13.408	454	13.196	10.413	10.707	10.252	7.914	102.054
1998	Distrib	5.315	5.060	7.758	6.533	7.044	6.435	7.608	8.866	10.515	10.460	9.470	7.043	92.107
	Julg	175	8.856	10.775	6.501	9.612	8.953	107	10.989	11.575	11.843	12.753	9.328	101.467
1999	Distrib	4.937	9.883	10.607	9.124	11.336	13.092	8.772	11.164	12.441	11.384	9.555	6.682	118.977
	Julg	359	11.083	13.035	10.794	12.738	11.252	978	13.103	13.170	13.862	15.382	12.286	128.042
2000	Distrib	9.751	9.528	7.292	6.066	12.991	13.862	9.933	14.496	15.710	21.352	18.319	11.438	150.738
	Julg	295	17.578	12.982	9.754	14.357	15.705	1.901	17.007	12.792	17.411	21.320	13.062	154.164
2001	Distrib	11.376	13.474	15.745	11.278	13.979	11.290	6.784	13.787	18.724	31.060	24.535	12.446	184.478
	Julg	570	18.495	21.722	13.483	20.803	15.709	478	17.174	17.547	28.821	29.237	14.574	198.613
2002	Distrib	7.590	13.836	13.834	16.850	11.931	10.239	10.982	15.725	17.837	14.529	12.378	10.228	155.959
	Julg	788	16.161	18.055	18.113	15.318	15.599	792	17.311	17.213	21.596	19.393	11.641	171.980
2003	Distrib	9.583	15.038	16.146	18.400	21.925	19.996	20.900	29.745	28.147	22.046	15.527	8.987	226.440
	Julg	239	18.103	15.027	13.253	21.300	21.746	4.438	29.239	25.016	26.712	26.245	15.681	216.999
2004	Distrib	6.792	14.856	21.519	14.810	15.041	17.627	14.655	21.359	23.596	27.760	26.527	10.869	215.411
	Julg	813	23.060	24.670	20.032	22.794	22.428	1.318	31.731	26.636	27.313	25.286	15.228	241.309
2005	Distrib	13.666	14.392	18.608	19.743	18.983	18.588	15.977	18.835	19.277	19.127	22.613	11.319	211.128
	Julg	219	28.917	26.933	26.560	26.986	29.702	194	37.932	29.288	25.412	23.760	15.525	271.428
2006	Distrib	17.384	19.762	13.751	17.049	21.440	19.537	19.774	26.674	23.879	35.205	19.820	16.745	251.020
	Julg	203	30.771	25.508	20.290	24.979	21.307	320	39.646	28.887	28.224	27.239	14.969	262.343
2007	Distrib	29.591	24.247	30.596	25.139	32.530	24.012	26.986	25.824	22.325	26.632	22.029	23.453	313.364
	Julg	429	35.346	32.317	30.479	32.452	32.966	2.947	49.058	30.649	33.141	28.867	21.606	330.257
2008	Distrib	38.815	31.096	14.781	31.909	25.687	24.963	15.936	19.398	14.916	13.128	22.028	18.864	271.521
	Julg	1.703	42.068	33.929	35.125	38.382	36.686	3.576	44.612	34.482	31.967	30.990	20.522	354.042
2009	Distrib	11.767	15.724	23.218	18.500	10.481	19.597	19.982	32.877	38.057	45.767	41.515	14.618	292.103
	Julg	189	35.191	34.567	28.913	29.721	29.301	1.983	42.177	34.234	36.070	34.418	21.954	328.718
2010	Distrib	17.110	17.657	21.706	22.603	18.653	16.067	16.359	23.526	19.010	18.528	20.189	17.573	228.981
	Julg	279	39.440	36.508	32.883	34.243	32.347	575	47.235	30.841	29.696	28.614	17.622	330.283
2011	Distrib	14.044	22.993	19.964	15.465	24.466	24.922	20.019	32.866	32.211	34.005	30.330	19.616	290.901
	Julg	266	35.263	27.725	25.681	30.641	31.291	2.104	41.521	34.613	33.105	34.733	20.162	317.105
2012	Distrib	19.962	28.561	32.608	25.997	29.005	20.028	22.583	30.150	21.779	24.208	20.136	14.507	289.524
	Julg	1.019	43.273	37.998	33.296	39.941	38.021	713	54.775	31.735	36.998	33.254	20.595	371.618
2013	Distrib	15.556	18.685	17.507	23.938	27.099	26.173	23.408	35.123	35.039	39.119	28.418	19.612	309.677
	Julg	514	37.444	29.319	35.251	34.156	33.829	1.136	49.982	36.686	39.569	34.455	22.502	354.843
2014	Distrib	19.304	24.815	22.738	23.385	30.163	18.096	29.975	30.170	33.578	31.218	27.468	23.406	314.316
	Julg	404	48.823	34.177	29.934	38.243	30.282	3.085	52.783	37.257	42.820	41.513	30.731	390.052
2015	Distrib	19.187	27.276	32.207	22.129	34.122	31.207	26.736						192.864
	Julg	627	45.727	43.124	39.771	43.645	52.760	969						226.623

Fontes: Secretaria Judiciária; NURER; Coordenadorias: Corte Especial, Seções e Turmas; Gabinetes de Ministros; Sistema Justiça.

Nota: Total de distribuídos no período: 4.500.929

Total de julgados no período: 5.136.186

No total de julgados estão incluídos os agravos regimentais e os embargos de declaração, em número de 927.335

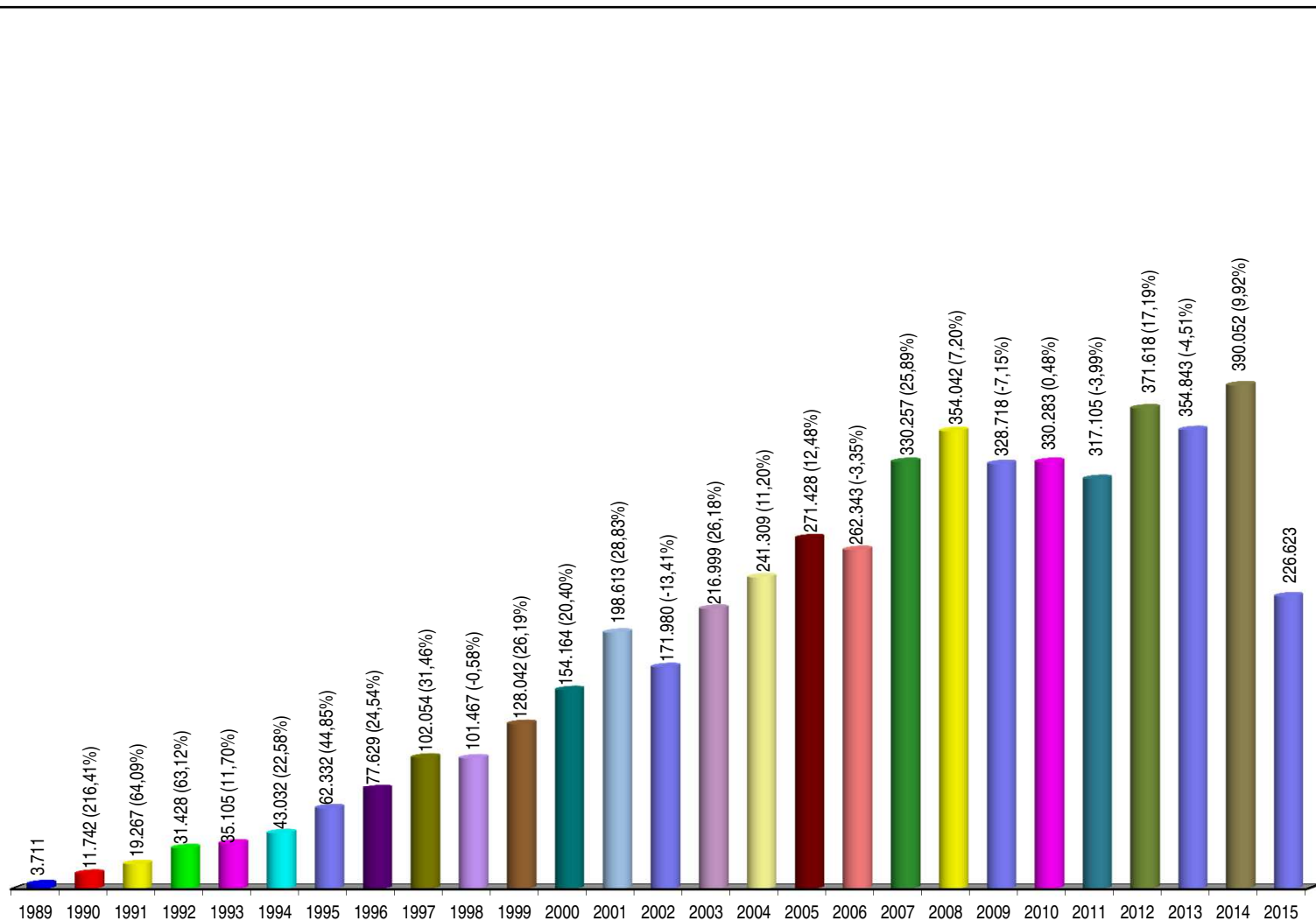
Sinais convencionais utilizados:

.. Não se aplica dado numérico.

... Dado numérico não disponível.

(1) Processos referentes ao período de abril a junho/89.

Processos julgados no período de 07/04/1989 a 31/07/2015, com percentual em relação ao ano anterior



Fontes: NURER; Coordenadorias: Corte Especial, Seções e Turmas; Gabinetes de Ministros; Sistema Justiça.

Notas: Nos processos julgados estão incluídos os 633.265 Agravos Regimentais e os 294.070 Embargos de Declaração totalizando 927.335 feitos.

Processos Julgados: 5.136.186

Processos distribuídos, julgados e pendentes de 1º julgamento Período: 7/4/1989 a 31/07/2015

Processo Ano	Pendientes do(s) ano(s) anterior(res) (A)	Distribuídos (B)	Julgados				Pendientes do ano G = (B - C)		Pendientes Acumulados H = (A - G)	
			Processo Principal (C)	AgRg (D)	EDcl (E)	Total de Julgados F = (C+D+E)	Valor Absoluto	(%)	Valor Absoluto	(%)
1989	..	6.103	3.550	90	71	3.711	2.553	41,83	2.553	41,83
1990	2.553	14.087	10.829	507	406	11.742	3.258	23,13	5.811	28,78
1991	5.811	23.368	17.527	1.139	601	19.267	5.841	25,00	11.652	26,75
1992	11.652	33.872	28.673	1.926	829	31.428	5.199	15,35	16.851	21,76
1993	16.851	33.336	31.295	2.372	1.438	35.105	2.041	6,12	18.892	17,06
1994	18.892	38.670	39.034	2.378	1.620	43.032	-364	-0,94	18.528	12,40
1995	18.528	68.576	57.338	3.245	1.749	62.332	11.238	16,39	29.766	13,65
1996	29.766	77.032	71.122	4.263	2.244	77.629	5.910	7,67	35.676	12,09
1997	35.676	96.376	91.263	7.095	3.696	102.054	5.113	5,31	40.789	10,42
1998	40.789	92.107	85.694	10.591	5.182	101.467	6.413	6,96	47.202	9,76
1999	47.202	118.977	116.024	7.441	4.577	128.042	2.953	2,48	50.155	8,32
2000	50.155	150.738	136.180	11.741	6.243	154.164	14.558	9,66	64.713	8,59
2001	64.713	184.478	179.364	13.952	5.297	198.613	5.114	2,77	69.827	7,45
2002	69.827	155.959	149.722	14.852	7.406	171.980	6.237	4,00	76.064	6,95
2003	76.064	226.440	189.778	17.853	9.368	216.999	36.662	16,19	112.726	8,54
2004	112.726	215.411	203.041	27.164	11.104	241.309	12.370	5,74	125.096	8,15
2005	125.096	211.128	222.529	32.770	16.129	271.428	-11.401	-5,40	113.695	6,51
2006	113.695	251.020	222.245	26.346	13.752	262.343	28.775	11,46	142.470	7,13
2007	142.470	313.364	277.810	35.864	16.583	330.257	35.554	11,35	178.024	7,70
2008	178.024	271.521	274.247	51.195	28.600	354.042	-2.726	-1,00	175.298	6,79
2009	175.298	292.103	254.955	48.437	25.326	328.718	37.148	12,72	212.446	7,39
2010	212.446	228.981	248.625	55.904	25.754	330.283	-19.644	-8,58	192.802	6,21
2011	192.802	290.901	248.237	46.339	22.529	317.105	42.664	14,67	235.466	6,94
2012	235.466	289.524	287.293	59.838	24.487	371.618	2.231	0,77	237.697	6,45
2013	237.697	309.677	274.465	56.483	23.895	354.843	35.212	11,37	272.909	6,83
2014	272.909	314.316	306.491	59.915	23.646	390.052	7.825	2,49	280.734	6,52
2015	280.734	192.864	181.520	33.565	11.538	226.623	11.344	5,88	292.078	6,49
Total		4.500.929	4.208.851	633.265	294.070	5.136.186	292.078	6,52

Fontes: Secretaria Judiciária; NURER; Coordenadorias: Corte Especial, Seções e Turmas; Gabinetes de Ministros; Sistema Justiça.

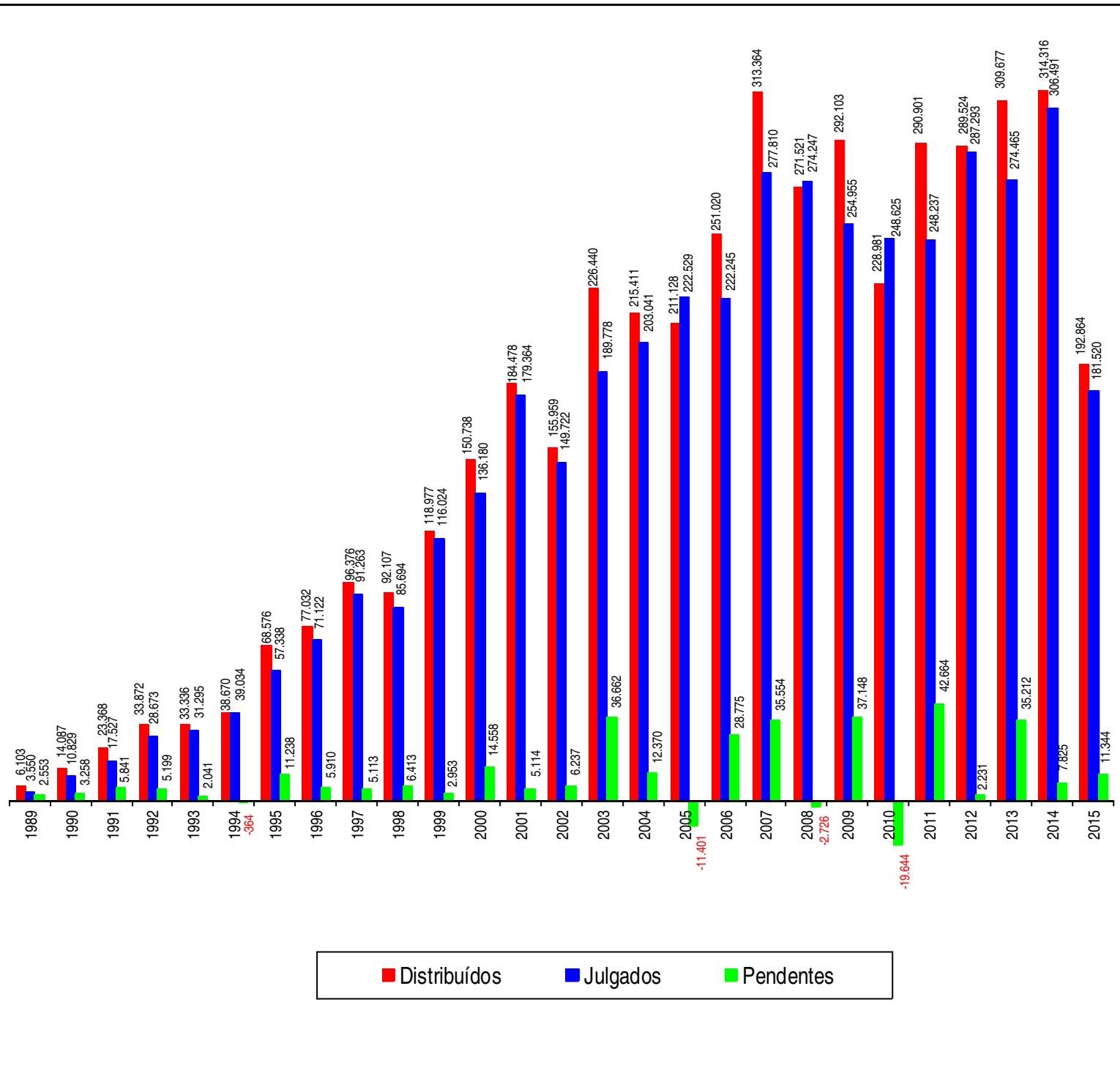
Notas: Sinal convencional utilizado:

.. Não se aplica dado numérico.

Os números negativos em 1994, 2005, 2008 e 2010 são decorrentes de processos distribuídos em períodos anteriores e que foram julgados nos citados anos.

Processos distribuídos, julgados e pendentes de 1º julgamento

Período: 07/04/1989 a 31/07/2015



Fontes: Secretaria Judiciária; NURER; Coordenadorias: Corte Especial, Seções e Turmas; Gabinetes de Ministros; Sistema Justiça.

Notas: Total de distribuídos: 4.500.929

Total de julgados: 4.208.851

Total de pendentes: 292.078

Nos processos julgados não estão incluídos os Agravos Regimentais e os Embargos de Declaração, em número de 927.335 feitos.

Os números negativos em 1994, 2005, 2008 e 2010 são decorrentes de processos distribuídos no(s) ano(s) anterior(es) e que foram julgados nos citados anos.

Petições/recursos protocolizados

Período: Julho de 2015

Tipos de recursos Relatores	ARE	Agravo Regimental	Embargos de Declaração	Embargos de Divergência	Embargos Infringentes	Recurso Extraordinário	Recurso Ordinário	Outros	Total
Ministro Presidente	1	421	74	3		5	1	3.202	3.707
Ministro Vice-Presidente	43	33	10			117	2	362	567
Francisco Falcão (1)								1	1
Laurita Vaz (2)		1	3	2		1		16	23
Felix Fischer		10	10	4		11	1	1.264	1.300
Nancy Andrichi (4)								5	5
João Otávio de Noronha		17	10	1				293	321
Humberto Martins (5)		161	61	7		10		367	606
Maria Thereza de Assis Moura		19	6	1		5		1.254	1.285
Herman Benjamin		163	115	22		22		484	806
Napoleão Nunes Maia Filho	1	70	13	6		1		552	643
Jorge Mussi (3)		3	5					45	53
Og Fernandes	1	160	70	14		21		664	930
Luis Felipe Salomão		88	25	10		4		242	369
Mauro Campbell Marques		137	48	12		10		438	645
Benedito Gonçalves	1	52	14	5		3		407	482
Raul Araújo		17	10	8		10		365	410
Paulo de Tarso Sanseverino		72	24	2		3		333	434
Isabel Gallotti	1	49	24	4		7		360	445
Antonio Carlos Ferreira		82	33	5		5		403	528
Villas Bôas Cueva		116	18	2		5		332	473
Sebastião Reis Júnior		27	5			2		1.110	1.144
Marco Buzzi		54	17	3		6		449	529
Marco Aurélio Bellizze		105	45	3		6		202	361
Assusete Magalhães		120	41	14	1	8		427	611
Sérgio Kukina		69	27	6		11		402	515
Moura Ribeiro	2	80	25	4		6		233	350
Regina Helena Costa		91	66	4		8		423	592
Rogério Schietti Cruz		17	10			1	1	1.322	1.351
Nefi Cordeiro		62	15			6	1	2.138	2.222
Gurgel de Faria		8	3	1		1		945	958
Reynaldo Soares da Fonseca		11	3	4		5		1.096	1.119
Presidente da 1ª Seção								13	13
Presidente da 2ª Seção		20						114	134
Presidente da 3ª Seção								109	109
Newton Trisotto (5)		9				2		1.582	1.593
Ericson Maranhão (6)		26	5			4	1	1.525	1.561
Leopoldo de Arruda Raposo (7)		15	1			5		1.147	1.168
Olindo Menezes (8)		48	12			1		408	469
Sec. Órgãos Julgadores (9)		1	2			1		701	704
Total	50	2.434	850	147	1	313	7	25.735	29.536

Fontes: Secretaria Judiciária; Sistema Justiça.

(1) Ministro Presidente. (2) Ministra Vice-Presidente. (3) Ministro Corregedor-Geral da Justiça Federal. (4) Ministra Corregedora Nacional de Justiça. (5) Desembargador convocado do TJ/SC. (6) Desembargador convocado do TJ/SP. (7) Desembargador convocado do TJ/PE. (8) Juiz Federal convocado do TRF da 4ª Região a partir de 08/06/2015. (9) Computadas as petições sem destinatários bem como as endereçadas aos Ministros aposentados.

Petições/recursos protocolizados Período: Janeiro a Julho de 2015

Tipos de recursos Relatores	ARE	Agravo Regimental	Embargos de Declaração	Embargos de Divergência	Embargos Infringentes	Recurso Extraordinário	Recurso Ordinário	Outros	Total
Ministro Presidente	7	3.297	1.283	71		52	2	16.649	21.361
Ministro Vice-Presidente	265	1.043	1.016	29	4	1.975	180	4.819	9.331
Francisco Falcão (1)								9	9
Laurita Vaz (2)	4	42	37	48		3	6	273	413
Felix Fischer	22	640	232	52		52	18	12.541	13.557
Nancy Andrighi (4)	7	3	7					55	72
João Otávio de Noronha	22	1.331	367	53	1	19		3.270	5.063
Humberto Martins (5)	44	2.349	873	82		99	2	3.397	6.846
Maria Thereza de Assis Moura	31	469	114	29	1	40	21	10.670	11.375
Herman Benjamin	40	2.176	792	90		99	2	4.030	7.229
Napoleão Nunes Maia Filho	7	1.670	540	63	1	23	1	4.330	6.635
Jorge Mussi (3)	28	131	52	28		29	17	5.382	5.667
Og Fernandes	32	1.830	640	96		60	1	6.306	8.965
Luis Felipe Salomão	41	1.587	529	38		71	1	2.303	4.570
Mauro Campbell Marques	44	2.077	815	71		103	2	4.782	7.894
Benedito Gonçalves	33	1.849	580	77		62		4.488	7.089
Raul Araújo	40	1.463	391	62		41		4.369	6.366
Paulo de Tarso Sanseverino	28	1.565	387	19		29	2	3.647	5.677
Isabel Gallotti	32	1.506	438	36		61		2.822	4.895
Antonio Carlos Ferreira	41	1.382	328	29		41	1	3.170	4.992
Villas Bôas Cueva	26	2.492	647	27	1	37		4.490	7.720
Sebastião Reis Júnior	35	618	154	2	1	43	12	12.207	13.072
Marco Buzzi	37	1.373	360	33	2	39		4.109	5.953
Marco Aurélio Bellizze	15	1.417	392	38		32		2.453	4.347
Assusete Magalhães	26	2.012	417	53	1	38	1	3.649	6.197
Sérgio Kukina	39	1.687	484	48		76		5.001	7.335
Moura Ribeiro	21	1.689	419	24		40		2.805	4.998
Regina Helena Costa	10	2.044	615	42		36	2	3.935	6.684
Rogério Schietti Cruz	15	706	184	4		24	10	12.883	13.826
Nefi Cordeiro	18	520	227	4	1	36	17	15.423	16.246
Gurgel de Faria	17	395	106	16	1	18	24	10.319	10.896
Reynaldo Soares da Fonseca (6)		347	116	18		12	3	6.289	6.785
Presidente da 1ª Seção		1	10			1		129	141
Presidente da 2ª Seção		59	13					518	590
Presidente da 3ª Seção		19	44			2		1.518	1.583
Presidente da 1ª Turma								1	1
Presidente da 3ª Turma								1	1
Newton Trisotto (7)	3	223	64	24	1	9	2	9.366	9.692
Ericson Maranhão (8)	10	557	140	9		30	9	11.899	12.654
Leopoldo de Arruda Raposo (9)	2	365	104	9		18	4	9.567	10.069
Olindo Menezes (10)		814	142	28		4		2.744	3.732
Sec. Órgãos Julgadores (11)	55	378	177	2		95		6.578	7.285
Total	1.097	44.126	14.236	1.354	15	3.449	340	223.196	287.813

Fontes: Secretaria Judiciária; Sistema Justiça.

(1) Ministro Presidente. (2) Ministra Vice-Presidente. (3) Ministro Corregedor-Geral da Justiça Federal a partir de 27/04/2015. (4) Ministra Corregedora Nacional de Justiça. (5) Ministro Corregedor-Geral da Justiça Federal, até 26/04/2015. (6) Ministro empossado em 27/05/2015. (7) Desembargador convocado do TJ/SC. (8) Desembargador convocado do TJ/SP. (9) Desembargador convocado do TJ/PE a partir de 07/02/2015. (10) Juiz Federal convocado do TRF da 4ª Região a partir de 08/06/2015. (11) Computadas as petições sem destinatários bem como as endereçadas aos Ministros aposentados.



Superior Tribunal de Justiça
Assessoria de Modernização e Gestão Estratégica
Coordenadoria de Gestão da Informação
Boletim Estatístico