



Superior Tribunal de Justiça

BOLETIM ESTATÍSTICO

MÊS: JUNHO



Brasília - 2007

COMPOSIÇÃO - SUPERIOR TRIBUNAL DE JUSTIÇA

21.06.2007

PLENÁRIO	CORTE ESPECIAL		DIREITO PÚBLICO	DIREITO PRIVADO	MATÉRIA PENAL, DIREITOS PÚBLICO E PRIVADO	CONSELHO DE ADMINISTRAÇÃO	
	Sessões: 1ª e 3ª quarta-feira do mês		PRIMEIRA SEÇÃO	SEGUNDA SEÇÃO	TERCEIRA SEÇÃO		
01 – Raphael de Barros Monteiro Filho (Presidente) 18.05.89 02 – Antônio de Pádua Ribeiro 23.06.80 03 – Nilson Naves 11.04.85 04 – Francisco Peçanha Martins (Vice-Presidente) 05.02.91 05 – Humberto Gomes de Barros (Dir. da Revista) 27.06.91 06 – Francisco Cesar Asfor Rocha (CNJ) 22.05.92 07 – Ari Pargendler 19.06.95 08 – José Augusto Delgado 14.12.95 09 – Fernando Gonçalves 27.06.96 10 – Carlos Alberto Menezes Direito 27.06.96 11 – Felix Fischer 17.12.96 12 – Aldir Guimarães Passarinho Junior 28.05.98 13 – Gilson Langaro Dipp (CGJF) 29.06.98 14 – Hamilton Carvalho 15.04.99 15 – Eliana Calmon Alves 30.06.99 16 – Paulo Benjamin Fragoso Gallotti 30.06.99 17 – Francisco Cândido de Melo Falcão Neto 30.06.99 18 – Fátima Nancy Andrichi 27.10.99 19 – Sebastião de Oliveira Castro Filho 18.12.00 20 – Laurita Hilário Vaz 26.06.01 21 – Paulo Geraldo de Oliveira Medina 26.06.01 22 – Luiz Fux 29.11.01 23 – João Otávio de Noronha 03.12.02 24 – Teori Albino Zavascki 08.05.03 25 – José de Castro Meira 04.06.03 26 – Denise Martins Arruda 18.11.03 27 – Hélio Quaglia Barbosa 15.06.04 28 – Arnaldo Esteves Lima 19.08.04 29 – Massami Uyeda 14.06.06 30 – Humberto Eustáquio Soares Martins 14.06.06 31 – Maria Thereza Rocha de Assis Moura 09.08.06 32- Antônio Herman de Vasconcellos e Benjamin 06.09.06 33 – Napoleão Nunes Maia Filho 23.05.07 Período da Presidência: 05/04/2006 a 05/04/2008 Diretor-Geral: Miguel Augusto Fonseca de Campos (33199008)	01 – Barros Monteiro (Presidente) 18.05.89 02 – Antônio de Pádua Ribeiro 23.06.80 03 – Nilson Naves 11.04.85 04 – Francisco Peçanha Martins (Vice-Presid) 05.02.91 05 – Humberto Gomes de Barros 27.06.91 06 – Cesar Asfor Rocha (CNJ)* 22.05.92 07 – Ari Pargendler 19.06.95 08 – José Delgado 14.12.95 09 – Fernando Gonçalves 27.06.96 10 – Carlos Alberto Menezes Direito 27.06.96 11 – Felix Fischer 17.12.96 12 – Aldir Passarinho Junior 28.05.98 13 – Gilson Dipp (CGJF)** 29.06.98 14 – Hamilton Carvalho 15.04.99 15 – Eliana Calmon 30.06.99 16 – Paulo Gallotti 30.06.99 17 – Francisco Falcão 27.10.99 18 – Laurita Vaz 18.12.00 19 – Luiz Fux 26.06.01 20 – João Otávio de Noronha 26.06.01 21 – Teori Albino Zavascki 29.11.01 22 – Arnaldo Esteves Lima 03.12.02 * Ministro-Corregedor - CNJ ** Coordenador-Geral da Justiça Federal Art. 2º § 2º RISTJ Coord: Vânia Maria Soares Rocha (7002)	01 – Francisco Falcão (Presidente) 08.05.03 02 – José Delgado (14.12.95) 03 – Francisco Falcão (27.10.99) 04 – Luiz Fux (29.11.01) 05 – Denise Arruda (18.11.03) Período da Presidência : 02/2006 a 02/2008 Coord: Maria do Socorro Melo (33199020)	01 – Castro Filho (Presidente) 27.06.01 02 – Antônio de Pádua Ribeiro 17.11.03 03 – Humberto Gomes de Barros 20.06.05 04 – Carlos Alberto M. Direito 27.06.96 05 – Nancy Andrichi (28.08.00) Período da Presidência : 06/2007 a 06/2009 Coord: Helena Mª Antunes Silva (33197062)	01 – Hamilton Carvalho (Presidente) 06/2007 a 06/2009 02 – Nilson Naves 03 – Felix Fischer 04 – Paulo Gallotti 05 – Laurita Vaz 06 – Paulo Medina 07 – Arnaldo Esteves Lima 08 – Maria Thereza de Assis Moura 09 – Hélio Quaglia Barbosa 10 – Massami Uyeda Período da Presidência : 06/2007 a 06/2009 Coord: Vanilde S.M. Trigo de Loureiro (33197051)	01 – Barros Monteiro (Presidente) 02 – Antônio de Pádua Ribeiro 03 – Nilson Naves 04 – Francisco Peçanha Martins (Vice-Pres.) 05 – Humberto Gomes de Barros 06 – Ari Pargendler 07 – José Delgado 08 – Fernando Gonçalves 09 – Felix Fischer 10 – Gilson Dipp (CGJF) 11 – Hamilton Carvalho 12 – Eliana Calmon 13 – Francisco Falcão 14 – Laurita Vaz 15 – João Otávio de Noronha Art. 5º do RISTJ Diretor-Geral: Miguel Augusto F. de Campos		
			Art. 2º §§ 3º e 6º do RISTJ			Sessões: 2ª e 4ª quarta-feira do mês	CONSELHO DA JUSTIÇA FEDERAL
			PRIMEIRA TURMA	TERCEIRA TURMA	QUINTA TURMA		
			01 – Teori Albino Zavascki (Pres.) (08.05.03) 02 – José Delgado (14.12.95) 03 – Francisco Falcão (27.10.99) 04 – Luiz Fux (29.11.01) 05 – Denise Arruda (18.11.03) Período da Presidência : 02/2006 a 02/2008 Coord: Maria do Socorro Melo (33199020)	01 – Castro Filho (Pres.) (27.06.01) 02 – Humberto Gomes de Barros (17.11.03) 03 – Ari Pargendler 20.06.05 04 – Carlos Alberto M. Direito (27.06.96) 05 – Nancy Andrichi (28.08.00) Período da Presidência : 06/2006 a 06/2008 Coord: Solange Rosa dos Santos (33199160)	01 – Arnaldo Esteves Lima (19.08.04) (Pres.) 02 – Felix Fischer (17.12.96) 03 – Laurita Vaz (02.12.02) 04 – Napoleão Maia Filho (23.05.07) 05 – VAGO Período da Presidência : 07/2006 a 07/2008 Coordenador: Lauro Rocha Reis (33199548)	01 – Barros Monteiro (Presidente) 02 – Francisco Peçanha Martins (Vice-Pres) 03 – Felix Fischer 04 – Gilson Dipp (CGJF) 05 – Aldir Passarinho 06 – Assusete D.R. Magalhães TRF 1ª 07 – Joaquim Antonio C.Aguiar TRF 2ª 08 – Marli Marques Ferreira TRF 3ª 09 – Sílvia Mª Gonçalves Goraieb TRF 4ª 10 – José Baptista de A. Filho TRF 5ª	
			SEGUNDA TURMA	QUARTA TURMA	SEXTA TURMA		
			01 – Castro Meira (Pres.) (04.06.03) 02 – Eliana Calmon (30.06.99) 03 – João Otávio de Noronha (03.12.02) 04 – Humberto Eustáquio Martins (14.06.06) 05 - Herman Benjamin (06.09.06) Período da Presidência : 06/2007 a 06/2009 Coord: Ângela Valéria M. A. Dusi (33199133)	04 - Hélio Quaglia Barbosa (Pres.) (02.06.06) 02 – Antônio de Pádua Ribeiro (14.06.07) 03 – Fernando Gonçalves (21.06.07) 04 – Aldir Passarinho Junior (21.06.99) 05 – Massami Uyeda (14.06.06) Período da Presidência : 02/2007 a 02/2009 Coord: Cláudia Austregésilo de A. Beck (33191165)	01 – Nilson Naves (Pres.)* (06.04.04) 02 – Hamilton Carvalho (15.04.99) 03 – Paulo Gallotti (13.03.01) 04 – Paulo Medina (18.03.03) 05- Maria Thereza de Assis Moura (09.08.06) Período da Presidência : 07/2006 a 06/2008 * Em exercício Coord: Eliseu Augusto N. de Santana (33199182)	01 – Hamilton Carvalho 02 – Eliana Calmon 03 – Paulo Gallotti 04 – Carlos Olavo P. de Medeiros TRF 1ª 05 – Fernando José Marques TRF 2ª 06 – Suzana de Camargo Gomes TRF 3ª 07 – João Surreaux Chagas TRF 4ª 08 – Paulo de Tarso Benevides TRF 5ª Gadelha Art. 7º do RISTJ	
			Art. 2º §§ 4º e 6º do RISTJ			Sessões: toda 3ª feira e 1ª e 3ª quinta-feira do mês	
COMISSÃO DE REGIMENTO INTERNO Arts. 40 e 41 do RISTJ		COMISSÃO DE JURISPRUDÊNCIA Arts. 40 e 41 do RISTJ		COMISSÃO DE DOCUMENTAÇÃO Arts. 40 e 41 do RISTJ		COMISSÃO DE COORDENAÇÃO Arts. 40 e 41 do RISTJ	
- Ministro José Delgado (Presidente) - Ministro Aldir Passarinho Junior - Ministro Paulo Gallotti - Ministra Nancy Andrichi (Suplente)		- Ministro Nilson Naves (Presidente) - Ministro Humberto Gomes de Barros (Diretor da Revista) - Ministro Ari Pargendler - Ministro Hamilton Carvalho - Ministra Eliana Calmon - Ministro Luiz Fux		- Ministro Carlos Alberto Menezes Direito (Presidente) - Ministro Francisco Falcão - Ministro Castro Filho - Ministra Laurita Vaz (Suplente)		- Ministro Fernando Gonçalves (Presidente) - Ministro Felix Fischer - Ministro Gilson Dipp (Coordenador-Geral da Justiça Federal) - Ministro João Otávio de Noronha (Suplente)	
Assessoria de Atendimento aos Ministros - Tel: (0XX 61) 3319-6088. E-mail: asm@stj.gov.br							



PODER JUDICIÁRIO

SUPERIOR TRIBUNAL DE JUSTIÇA
Assessoria de Gestão Estratégica
Coordenadoria de Gestão da Informação

BOLETIM ESTATÍSTICO
JUNHO

Brasília
2007

SUMÁRIO

Apresentação.....	04
Processos distribuídos e Registrados por Unidades de Federação - Mapa (mensal).....	07
Processos distribuídos e Registrados por Unidades de Federação (mensal).....	08
Processos distribuídos, julgados e pendentes de julgamento (jan./jun.)	09
Gráfico de processos distribuídos, julgados e pendentes de julgamento (jan./jun.)	10
Processos registrados (jan./jun.).....	11
Decisões e despachos proferidos pelo Ministro Presidente (jan./jun.).....	12
Despachos do Ministro Presidente junto à Secretaria Judiciária e à Secretaria dos Órgãos Julgadores (jan./jun.)	13
Decisões e despachos proferidos pelo Ministro Vice - Presidente (jan./jun.)	14
Decisões proferidas em recursos extraordinários (jan./jun.).....	15
Processos recebidos, distribuídos e registrados com respectiva procedência (jan./jun.)	16
Processos distribuídos, atribuídos, redistribuídos, baixados por atrib. e redist. por órgãos judicantes (mensal)	17
Anexo da página 17	17A
Gráficos de processos distribuídos às Seções e Turmas (mensal)	18
Processos distribuídos, atribuídos, redistribuídos, baixados por atrib. e redist. por classes de processos (mensal)	19
Anexo da página 19	19A
Processos distribuídos, atribuídos, redistribuídos, baixados por atrib. e redist. por órgãos judicantes (jan./jun.)	20
Anexo da página 20	20A
Gráficos de processos distribuídos às Seções e Turmas (jan./jun.)	21
Proc. registrados, distribuídos, atribuídos, redistribuídos, baixados por atrib. e redist. por classes de proc. (jan./jun.) ..	22
Anexo da página 22	22A
Processos julgados por órgãos judicantes (mensal).....	23
Gráficos de processos julgados nas Seções e Turmas (mensal)	24
Processos julgados (Corte Especial, Seções, Turmas) e decididos monocraticamente por classes (mensal)	25
Gráfico de processos distribuídos, julgados e acórdãos publicados na Corte Especial, Seções e Turmas (mensal)	26

Gráfico de processos distribuídos e julgados nas Seções e respectivas Turmas (jan./jun.).....	27
Processos julgados por órgãos judicantes (jan./jun.).....	28
Gráficos de processos julgados nas Seções e Turmas (jan./jun.)	29
Processos julgados (Corte Especial, Seções, Turmas) e decididos monocraticamente por classes (jan./jun.)	30
Decisões monocráticas (terminativas) por órgãos judicantes (jan./jun.)	31
Processos decididos monocraticamente por classes (jan./jun.).....	32
Gráfico de processos julgados por classes (jan./jun.).....	33
Gráfico de processos distribuídos, julgados e acórdãos publicados na Corte Especial, Seções e Turmas (jan./jun.) ...	34
Acórdãos publicados (jan./jun.).....	35
Gráfico de processos distribuídos, julgados e acórdãos publicados (jan./jun.).....	36
Pedidos de Vista e Processos com Revisor (jan./jun.).....	37
Gráfico de Publicações pelas Coordenadorias (mensal).....	38
Processos que se encontram com vista ao Ministério Público no dia 30/6/2007	39
Processos distribuídos e julgados, por ano e mês, no período de 7/4/1989 a 30/6/2007.....	40
Gráfico de processos julgados - 7/4/1989 a 30/6/2007.....	41
Processos distribuídos, julgados e pendentes de julgamento no período de 7/4/1989 a 30/6/2007	42
Gráfico de processos distribuídos, julgados e pendentes de julgamento (7/4/1989 a 30/6/2007).....	43
Gráficos de processos julgados e pendentes de julgamento e de AgRg e EDcl julgados (7/4/1989 a 30/6/2007).....	44
Cartas de sentença extraídas (jan./jun.)	45
Recursos protocolizados de decisões proferidas no STJ - (por relator) (mensal).....	46
Recursos protocolizados de decisões proferidas no STJ (por relator) (jan./jun.).....	47
Processos baixados, remetidos ao MPF, enviados ao STF e correspondências expedidas (jan./jun.).....	48
Tempo médio, em dias, dos processos baixados/arquivados (mensal).....	49
Execução judicial – Processos registrados (jan./jun.).....	50

Superior Tribunal de Justiça
APRESENTAÇÃO

Em consonância com o Artigo 21, inciso XXIX, e o 117 do Regimento Interno desta Corte, o presente Boletim Estatístico, publicado mensalmente, apresenta dados relativos à atividade judicante e ao trâmite processual do Superior Tribunal de Justiça, desde o recebimento até a baixa (processos recursais) e arquivamento (processos originários). Dessa forma, são divulgados mensalmente o quantitativo de processos recebidos, autuados (inclusive por Tribunal de Origem), distribuídos, redistribuídos, atribuídos, julgados, acórdãos publicados, petições protocolizadas, processos baixados, arquivados, remetidos ao Ministério Público e ao Supremo Tribunal Federal. De modo geral, esses dados são discriminados por classe, ministro-relator, órgão julgador e unidade da federação. Essas informações, representadas em planilhas e gráficos, têm por finalidade subsidiar o processo de tomada de decisão por parte dos Senhores Ministros.

Vale ressaltar que está sendo publicada quadrimestralmente, a partir do mês de agosto de 2006, uma edição especial constando indicadores estatísticos relativos ao desempenho das metas estratégicas desta Corte, aprovados pela presidência do Tribunal.

Consta, ainda, informação correspondente ao número de decisões, por classe, proferidas pelo Exmo. Sr. Ministro-Presidente e Vice-Presidente, inclusive as atinentes aos despachos exarados em recursos extraordinários.

O Boletim Estatístico apresenta, também, informações referentes a processos distribuídos e julgados, desde a instalação do Superior Tribunal de Justiça em 07.04.1989, ordenados de forma a mostrar a variação ano a ano da movimentação processual.

No último dia do mês em referência (30.06.2007) o número de processos em tramitação neste Tribunal era de 235.947. Deste total, 166.900 processos são pendentes de 1ª decisão, 25.994 pendentes de distribuição e 43.053 referem-se a outras fases (processos que já foram julgados e aguardam a publicação, processos com

Superior Tribunal de Justiça

recursos de Agravo Regimental e Embargos Declaratórios e processos que já foram publicadas as decisões e aguardam o trânsito em julgado, dentre outras fases).

Fazendo-se uma relação percentual entre os dados do mês em referência, concernentes a processos distribuídos, julgados, baixados, acórdãos publicados e recursos interpostos (julgados interna externamente), chega-se aos seguintes indicadores:

- Relação entre o total de processos distribuídos e recebidos: 94,17%;
- Relação entre o total de processos julgados (exceto AgRg e EDcl) e distribuídos: 112,77% (foram julgados 12,77% processos a mais do que distribuídos);
- Relação entre os processos baixados a origem/arquivados e distribuídos: 96,05%;
- Relação entre o quantitativo de acórdãos publicados e processos julgados em sessão: 80,96%;
- Taxa de recorribilidade interna em acórdãos publicados: 28,53%;
- Taxa de recorribilidade interna em decisões monocráticas: 16,30%;
- Taxa de recorribilidade externa (recurso extraordinário-STF): 6,30%;
- Taxa de recorribilidade externa em decisões denegatórias de RE: 67,04%;

O número de petições protocolizadas no Tribunal foi de 20.649, e fazendo-se comparativo com o número de processos distribuídos (24.012) resulta em 85,99%;

Do total de processos julgados (32.966), a 27,57% foi dado provimento, a 46,92%, negado, e 25,51% encontram-se na categoria “outros” (homologação de desistência/acordo, decisões proferidas em conflitos de competência, entre outras decisões).

Superior Tribunal de Justiça

Frise-se que desse total (32.966), 9.013 referem-se a Recurso Especial (a 54,24% foi dado provimento, a 38,29%, negado, e 7,47% incluem-se na categoria “outros”), e 11.774 correspondem a Agravo de Instrumento (a 18,15% foi dado provimento, a 48,53%, negado e 33,32% incluem-se na categoria “outros”);

Especificamente quanto aos Agravos Regimentais, foram decididos 4.098, dos quais a 7,39% foi dado provimento, a 82,80%, negado e em 9,81% proferidas outras decisões.

E no que diz respeito aos Embargos de Declaração, foram apreciados 1.789, dos quais a 19,68% foi dado provimento, a 75,51%, negado e em 4,81%, proferidas outras decisões.

A página 37 traz informações concernentes a processos com pedido de vista e com revisor e, outrossim, a página 38 apresenta gráfico relativo ao quantitativo de publicações realizadas pelas Coordenadorias desta Corte.

Das páginas 42 e 43 constam planilha e gráfico, onde é demonstrada a taxa de desempenho e congestionamento, ano a ano; cuja data inicial é 07.04.1989 (data de instalação do Tribunal).

Consta, ainda, da página 49, informações referentes ao tempo médio, por classe de feitos, dos processos baixados no referido mês.

A tabela da página 08 mostra o quantitativo de processos distribuídos por unidade da federação, bem como a relação percentual; destacando-se os 5 (cinco) primeiros: Rio Grande do Sul (32,59%), São Paulo (25,49%), Rio de Janeiro (8,22%), Minas Gerais (5,83%) e Paraná (5,25%).

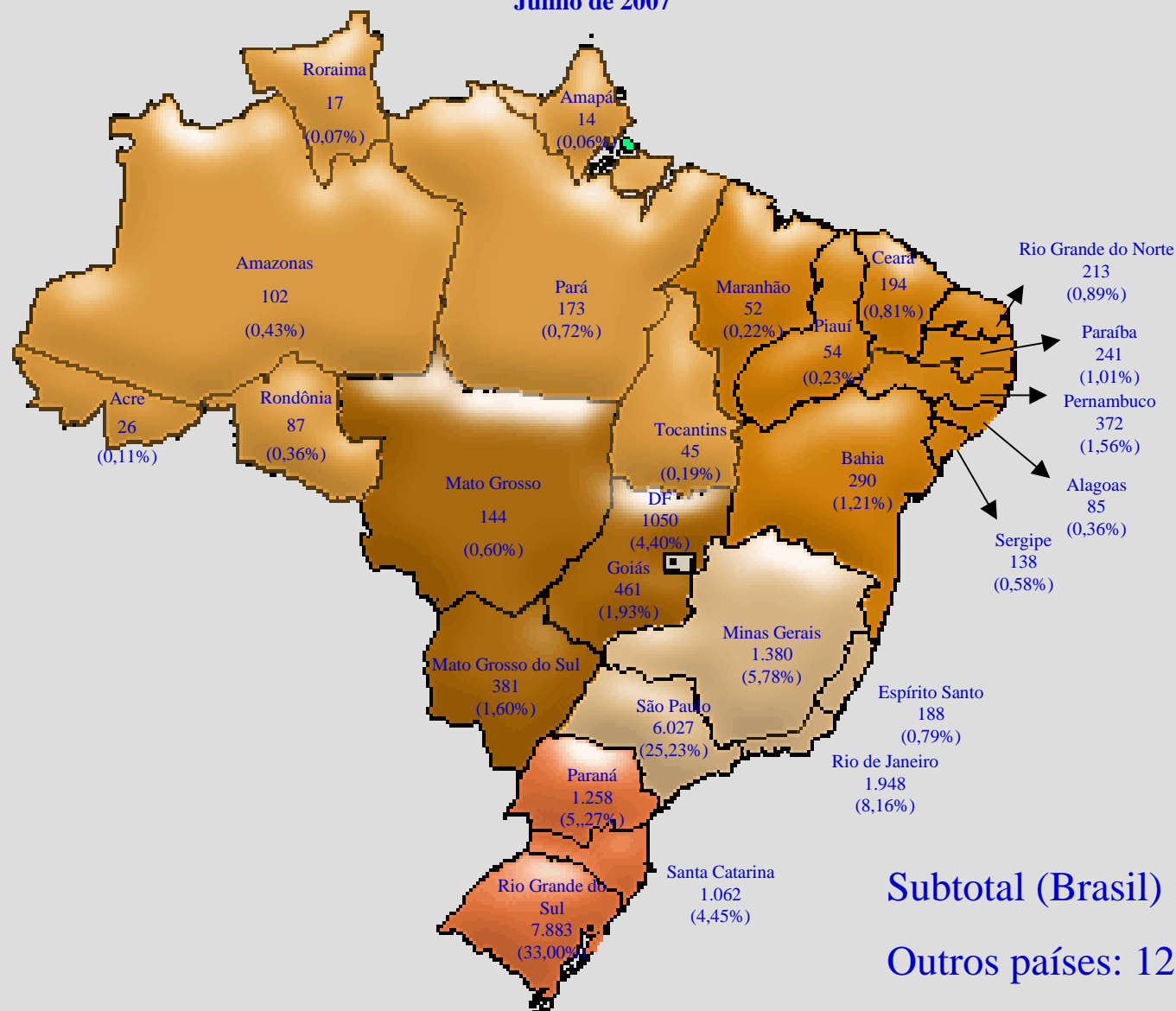
Do quantitativo de processos distribuídos, 22,26% são oriundos da Justiça Federal, 71,78% da Estadual, 3,99% da Justiça especializada e 1,97% correspondem aos feitos de competência originária.

O Boletim Estatístico é elaborado em conformidade com as Normas de Apresentação Tabular do Instituto Brasileiro de Geografia e Estatística – IBGE e da Associação Brasileira de Normas Técnicas – ABNT.

SUPERIOR TRIBUNAL DE JUSTIÇA – TRIBUNAL DA CIDADANIA

Processos Distribuídos e Registrados por Unidades da Federação

Junho de 2007



Subtotal (Brasil) : 23.885.

Outros países: 127.

TOTAL: 24.012.

Tabela 1 - Processos Distribuídos e Registrados por Unidades da Federação - Junho de 2007

Mês Unidades da Federação	Junho	
	Quantidade	(%)
Acre	26	0,11
Alagoas	85	0,36
Amapá	14	0,06
Amazonas	102	0,43
Bahia	290	1,21
Ceará	194	0,81
Distrito Federal	1.050	4,40
Espírito Santo	188	0,79
Goiás	461	1,93
Maranhão	52	0,22
Mato Grosso	144	0,60
Mato Grosso do Sul	381	1,60
Minas Gerais	1.380	5,78
Pará	173	0,72
Paraíba	241	1,01
Paraná	1.258	5,27
Pernambuco	372	1,56
Piauí	54	0,23
Rio de Janeiro	1.948	8,16
Rio Grande do Norte	213	0,89
Rio Grande do Sul	7.883	33,00
Rondônia	87	0,36
Roraima	17	0,07
Santa Catarina	1.062	4,45
São Paulo	6.027	25,23
Sergipe	138	0,58
Tocantins	45	0,19
Subtotal	23.885	100
Outros Países	127	..
Total	24.012	..

Fontes: Secretaria Judiciária; Sistema Justiça.

Notas: Sinal convencional utilizado:

.. Não se aplica dado numérico.

No valor referente a "outros países" estão computadas as Cartas Rogatórias e as Sentenças estrangeiras.

Tabela 2 - Processos distribuídos, julgados e pendentes de julgamento - 2007

Processos ⇒ Anos ⇩	Pendentes do(s) mês(es) anterior(es) (A)	Distribuídos (B)	Julgados				Pendentes do Mês G = (B - C)		Pendentes Acumulados H = (A + G)	
			Processo Principal (C)	AgRg (D)	EDcl (E)	Total de Julgados F = (C+D+E)	V. Absoluto	(%)	V. Absoluto	(%)
Janeiro	..	29591	420	4	5	429	29171	98,58	29171	98,58
Fevereiro	29.171	24247	31977	2087	1282	35346	-7730	-31,88	21441	39,83
Março	21.441	30596	28033	3054	1230	32317	2563	8,38	24004	28,43
Abril	24.004	25139	26871	2464	1144	30479	-1732	-6,89	22272	20,33
Maiο	22.272	32.530	27.305	3.479	1.668	32452	5225	16,06	27497	19,35
Junho	27.497	24.012	27.079	4.098	1.789	32966	-3067	-12,77	24430	14,71
Julho										
Agosto										
Setembro										
Outubro										
Novembro										
Dezembro										
Total		166115	141685	15186	7118	163989	24430	14,71

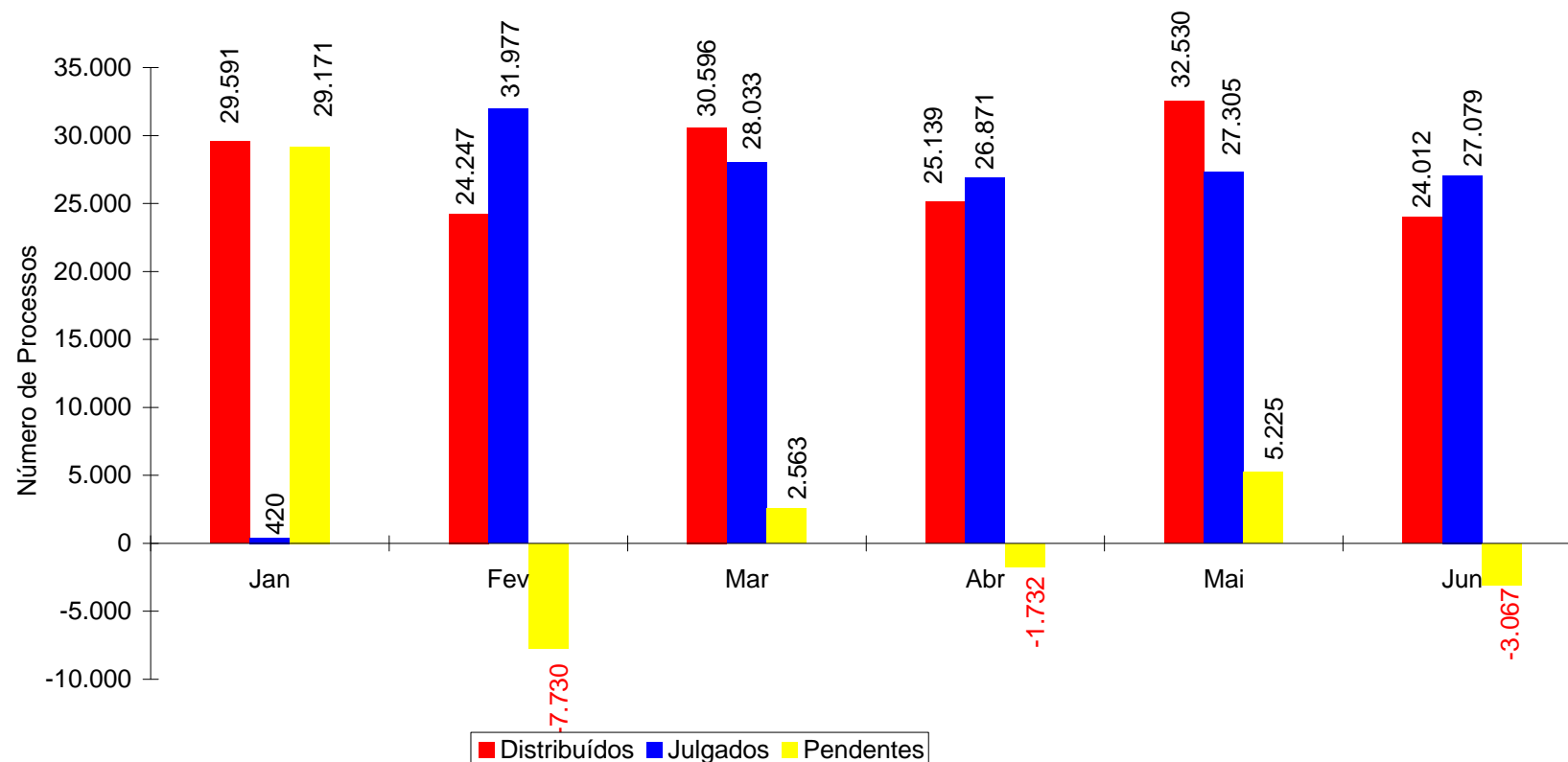
Fontes: Secretaria Judiciária; Coordenadorias: Corte Especial, Seções e Turmas; Gabinetes de Ministros; Sistema Justiça.

Notas: Sinal convencional utilizado:

.. Não se aplica dado numérico.

Nos processos distribuídos estão computados também os registrados (exceto os AG/RE, AG/RMS, AG/RHC, Prc e RPV) - competência do Ministro Presidente.

Gráfico 1 - Processos distribuídos, julgados e pendentes de julgamento no período de janeiro a junho - 2007



Fontes: Secretaria Judiciária; Coordenadorias: Corte Especial, Seções e Turmas; Gabinetes de Ministros; Sistema Justiça.

Notas: Total de distribuídos: 166.115

Total de julgados: 141.685.

Total de pendentes: 24.430

Nos processos julgados não estão incluídos os Agravos Regimentais e os Embargos de Declaração, em número de 22.304 feitos.

Os números negativos nos meses de fevereiro, abril e junho são decorrentes de processos distribuídos no(s) mês(es) e/ou ano(s) anterior(es) e que foram julgados nos citados meses.

Tabela 3 - Processos registrados - Competência do Ministro Presidente - 2007

Classes de Feitos → Meses ↓	AG	AG/RE	AG/RMS	CR	ExeSEC	ExImp	ExSusp	IF	MC	Pet	Prc	Rcl	REsp	Rp	Rpv	SE	SL	SLS	SS	STA	Total
Janeiro		271		91					1			1				47		14	20		445
Fevereiro	916	108		54					1	2						69		8	6		1164
Março	1746	244		68								1	8			67		7	10		2151
Abril	2052	187		57								1	16			70		12	6		2401
Maio	2611	334		76					1				42			86		13	11		3174
Junho	2618	203	1	56	1			1			268		11		375	69		299	4		3906
Julho																					
Agosto																					
Setembro																					
Outubro																					
Novembro																					
Dezembro																					
Total	9943	1347	1	402	1			1	3	2	268	3	77		375	408		353	57		13241

Fontes: Secretaria Judiciária; Sistema Justiça.

Tabela 4 - Decisões e despachos proferidos pelo Ministro Presidente - 2007

Classes de Feitos Meses	AC	Ag	AgRg	AIA	APn	AR	CC	CR	EDcl	EREsp	Exe	Ex	Ex	HC	HD	IF	IJ	INQ	MC	MI	MS	NC	Pet	Prc	Rcl	REsp	RHC	RMS	RP	RvCr	SD	SE	SEC	SL	SLS	SS	STA	Total		
											SEC	Imp	Susp																											
Janeiro		11	5		2	1	12	17	5	1				2769					82		79		33		27	4	3			3	2				15	19		3090		
Fevereiro		727	2			3	1	457	5					5					6		1		1		4							645			27	23		1907		
Março		1563	2			1		209	3	1									3				1								345			18	9		2155			
Abril		1989	6			1		511	46	2	1										1		4		3	4			1		838	4	2	27	14		3454			
Mai		2205	1			5	2	398	17	2				1					1		2		1	89	1	52				1	715	3	2	38	21		3557			
Junho		2223	5			1		310	19	1				4		1		1	2				1	92	1	20		1	1		3	587			296	9		3578		
Julho																																								
Agosto																																								
Setembro																																								
Outubro																																								
Novembro																																								
Dezembro																																								
Total		8718	21		2	12	15	1902	95	7	1			2779		1		1	94		83		41	181	36	80	3	1	2	3	6	3130	7	4	421	95		17741		

Fontes: Assessoria Especial da Presidência; Sistema Justiça.

Notas: **Total de decisões: 11.880.**

Total de despachos: 5.861

Nos dados da tabela acima não estão computadas as decisões/despachos proferidos em AG/RE, RE e RO.

No total estão computadas 2.791 (duas mil setecentos e noventa e um) decisões e despachos proferidos pelo Ministro Francisco Peçanha Martins, Vice-Presidente, no exercício da Presidência.

Tabela 5 - Despachos diversos proferidos pelo Ministro Presidente junto às Secretarias Judiciária e dos Órgãos Julgadores - 2007

Despachos Meses	Processos			Petições			Ofícios			Telex			Total		
	SJ	SOJ	Total	SJ	SOJ	Total	SJ	SOJ	Total	SJ	SOJ	Total	SJ	SOJ	Total
Janeiro													0	0	0
Fevereiro	8	5	13	45	40	85					12	12	53	57	110
Março	5	8	13	15	29	44					15	15	20	52	72
Abril	28	7	35	49	27	76					15	15	77	49	126
Maiο	107	14	121	16	63	79					73	73	123	150	273
Junho	22	33	55	11	28	39		2	2		41	41	33	104	137
Julho															
Agosto															
Setembro															
Outubro															
Novembro															
Dezembro															
Total	170	67	237	136	187	323		2	2		156	156	306	412	718

Fontes: Gabinetes das Secretarias Judiciária e dos Órgãos Julgadores; Sistema Justiça.

SJ = Secretaria Judiciária;

SOJ = Secretaria dos Órgãos Julgadores.

Nota: No total estão computados 6 despachos proferidos pelo Ministro Vice-Presidente no exercício da Presidência.

Tabela 6 - Decisões e despachos proferidos pelo Ministro Vice-Presidente - Janeiro a junho de 2007

Decisões Feitos	⇒ ⇩	Decisões e despachos diversos	RE	RO	AG/RE	Total
AC						
Ag		25	561		344	930
Ag/RE		18	7			25
Ag/RMS						
AgRg		18				18
AIA			1		1	2
APn		3	3		2	8
AR			2		2	4
CAt						
CC		2	49		11	62
CR		59	49		1	109
EAg			4		1	5
EAR						
EDcl		25				25
EREsp		16	310		275	601
ExImp						
ExVerd						
HC		5	32	40	7	84
HD						
IF						
IJ						
Inq		1	1			2
MC		1	2		3	6
MS		7	202	56	71	336
NC		1	1			2
Pet		3	17	1	12	33
Rcl		5	13		7	25
RE		84				84
REsp		64	1235	2	732	2033
RHC			14	2	5	21
RMS		3	123		54	180
RO		7	2		2	11
Rp						
RvCr						
Sd		2				2
SE						
SEC		1	1		2	4
SL		2	1			3
SLS		7	9			16
SS		1	3			4
STA						
Total		360	2642	101	1532	4635

Fontes: Gabinete da Vice-Presidência; Sistema Justiça.

Nota: Decisões proferidas pelo Ministro Presidente: 45.

Tabela 7 - Decisões proferidas em recursos extraordinários pelos Ministros Presidente e Vice-Presidente processadas na Seção de Recursos Extraordinários da Secretaria dos Órgãos Julgadores - Janeiro a junho de 2007

Órgão Judicante de origem Classes de Feitos ↓	C. Especial		1ª Seção		1ª Turma		2ª Turma		2ª Seção		3ª Turma		4ª Turma		3ª Seção		5ª Turma		6ª Turma		Total				Total Geral
	ADM	DEN	ADM	DEN	ADM	DEN	ADM	DEN	ADM	DEN	ADM	DEN	ADM	DEN	ADM	DEN	ADM	DEN	ADM	DEN	ADM	DEN	NC	DD	
Ag					5	126		101				71		89				70		44	5	501	1	54	561
AIA		1																				1			1
Ag/RE																								7	7
APn		2																				2		1	3
AR				2																		2			2
CAt																									
CC			18	9					6	9					1	3					25	21		3	49
CR	4	1																			4	1		44	49
EAg			1							1						2					1	3			4
EAR																									
EDcl																									
EREsp		33	1	240						9	1					12					1	295		14	310
ExImp																									
ExVerd																									
HC													1				10	9	5	5	15	15		2	32
HD																									
IF																									
Inq	1																				1				1
MC						1		1														2			2
MS	2	3	2	5											85	33					89	41		72	202
NC																								1	1
Pet		8		6		1																15		2	17
Rcl	1			4						2						3					1	9		3	13
REsp					117	350	32	275				46	61				4	124	3	49	156	905	2	172	1235
RHC						1		1				1	1				2	8			2	12			14
RMS					8	16	1	14				2	1				9	40	2	19	20	92	1	10	123
RO						2																2			2
RP																									
RvCr																									
Sd																									
SEC		1																				1			1
SL																								1	1
SLS		2																				2		7	9
SS		2																				2		1	3
STA																									
Total	8	53	22	266	130	497	33	392	6	21		121		153	86	53	25	251	10	117	320	1924	4	394	2642

Fontes: Gabinete da Vice-Presidência; Sistema Justiça.

ADM = Admitidos.

DEN = Denegados.

NC = Não conhecendo

DD = Despachos diversos

Nota: No total estão computadas 45 (quarenta e cinco) decisões proferidas pelo Ministro Presidente.

Tabela 8 - Processos recebidos, distribuídos e registrados com respectiva procedência no período de janeiro a junho de 2007.

Recebidos:153.573

Distribuídos e Registrados					
Superior Tribunal de Justiça	2070	Justiça Federal de 1ª Instância em Tocantins	15	Tribunal de Justiça do Piauí	255
Tribunal Regional Federal da 1ª Região	4596	Justiça Federal de 1ª Instância no Pará	10	Tribunal de Justiça do Maranhão	256
Tribunal Regional Federal da 2ª Região	4239	Justiça Federal de 1ª Instância no Piauí	4	Tribunal de Justiça do Pará	306
Tribunal Regional Federal da 3ª Região	10804	Justiça Federal de 1ª Instância em Roraima	3	Tribunal de Justiça de Rondônia	501
Tribunal Regional Federal da 4ª Região	16691	Justiça Federal de 1ª Instância Rondônia	2	Tribunal de Justiça de Roraima	78
Tribunal Regional Federal da 5ª Região	4450	Justiça Eleitoral no Rio Grande do Sul	1	Tribunal de Justiça do Rio de Janeiro	10006
Tribunal Regional Eleitoral de Alagoas	1	Justiça Eleitoral no Acre	1	Tribunal de Alçada de Minas Gerais	51
Tribunal Regional Eleitoral de São Paulo	2	Justiça Eleitoral na Bahia	2	Tribunal de Alçada do Paraná	31
Tribunal Regional Eleitoral de Sergipe	3	Justiça Eleitoral em Santa Catarina	1	Tribunal de Justiça Militar de Minas Gerais	19
Tribunal Regional Eleitoral do Distrito Federal	1	Justiça Federal Militar no Rio de Janeiro	4	Tribunal de Justiça Militar de São Paulo	85
Tribunal Regional Eleitoral da Bahia	3	Justiça Militar em Minas Gerais	2	Primeiro Tribunal de Alçada Civil de São Paulo	12
Tribunal Regional Eleitoral do Rio Grande do Norte	1	Justiça Militar em São Paulo	5	Segundo Tribunal de Alçada Civil de São Paulo	21
Tribunal Regional Eleitoral do Rio Grande do Sul	5	Justiça Militar no Rio Grande do Sul	32	Tribunal de Alçada Criminal do Rio de Janeiro	6
Tribunal Regional Eleitoral do Ceará	2	Justiça Militar no Distrito Federal	1	Tribunal de Alçada Criminal de São Paulo	21
Tribunal Regional Eleitoral do Mato Grosso do Sul	1	Justiça Militar no Rio de Janeiro	3	Justiça de 1ª Instância do Amapá	1
Tribunal Regional Eleitoral de Santa Catarina	2	Justiça do Trabalho de 1ª Instância no Acre	1	Justiça de 1ª Instância Amazonas	2
Tribunal Regional Eleitoral do Paraná	3	Justiça do Trabalho de 1ª Instância no Tocantins	3	Justiça de 1ª Instância de Roraima	2
Tribunal Regional Eleitoral do Amazonas	3	Justiça do Trabalho de 1ª Instância no Piauí	2	Justiça de 1ª Instância do Espírito Santo	5
Tribunal Regional do Trabalho da 1ª Região (RJ)	18	Justiça do Trabalho de 1ª Instância em Rondônia	2	Justiça de 1ª Instância do Piauí	1
Tribunal Regional do Trabalho da 2ª Região (SP)	1127	Justiça do Trabalho de 1ª Instância no Mato Grosso	2	Justiça de 1ª Instância do Mato Grosso do Sul	40
Tribunal Regional do Trabalho da 3ª Região (MG)	40	Justiça do Trabalho de 1ª Instância no Amazonas	8	Justiça de 1ª Instância do Rio de Janeiro	117
Tribunal Regional do Trabalho da 4ª Região (RS)	90	Justiça do Trabalho de 1ª Instância no Maranhão	6	Justiça de 1ª Instância de Goiás	18
Tribunal Regional do Trabalho da 5ª Região (BA)	31	Justiça do Trabalho de 1ª Instância no Rio Grande do Sul	51	Justiça de 1ª Instância do Paraná	47
Tribunal Regional do Trabalho da 6ª Região (PE)	1	Justiça do Trabalho de 1ª Instância em São Paulo	2520	Justiça de 1ª Instância de Santa Catarina	87
Tribunal Regional do Trabalho da 7ª Região (CE)	3	Justiça do Trabalho de 1ª Instância no Rio Grande do Sul	194	Justiça de 1ª Instância de Minas Gerais	108
Tribunal Regional do Trabalho da 8ª Região (PA)	1	Justiça do Trabalho de 1ª Instância no Rio Grande do Norte	15	Justiça de 1ª Instância de São Paulo	1205
Tribunal Regional do Trabalho da 9ª Região (PR)	19	Justiça do Trabalho de 1ª Instância no Espírito Santo	41	Justiça de 1ª Instância do Rio Grande do Sul	78
Tribunal Regional do Trabalho da 10ª Região (DF)	89	Justiça do Trabalho de 1ª Instância no Rio de Janeiro	78	Justiça de 1ª Instância da Bahia	83
Tribunal Regional do Trabalho da 12ª Região (SC)	63	Justiça do Trabalho de 1ª Instância em Goiás	55	Justiça de 1ª Instância de Pernambuco	19
Tribunal Regional do Trabalho da 13ª Região (PB)	9	Justiça do Trabalho de 1ª Instância em Santa Catarina	143	Justiça de 1ª Instância do Distrito Federal	11
Tribunal Regional do Trabalho da 14ª Região (RO-AC)	2	Justiça do Trabalho de 1ª Instância em Minas Gerais	120	Justiça de 1ª Instância do Ceará	12
Tribunal Regional do Trabalho da 15ª Região (SP)	3811	Justiça do Trabalho de 1ª Instância no Pará	17	Justiça de 1ª Instância da Paraíba	10
Tribunal Regional do Trabalho da 17ª Região (ES)	17	Justiça do Trabalho de 1ª Instância em Sergipe	15	Justiça de 1ª Instância do Mato Grosso	78
Tribunal Regional do Trabalho da 18ª Região (GO)	20	Justiça do Trabalho de 1ª Instância em Pernambuco	52	Justiça de 1ª Instância de Alagoas	3
Tribunal Regional do Trabalho da 19ª Região (AL)	1	Justiça do Trabalho de 1ª Instância no Paraná	113	Justiça de 1ª Instância do Pará	14
Tribunal Regional do Trabalho da 20ª Região (SE)	1	Justiça do Trabalho de 1ª Instância na Paraíba	25	Justiça de 1ª Instância do Acre	3
Tribunal Regional do Trabalho da 21ª Região (RN)	14	Justiça do Trabalho de 1ª Instância na Bahia	63	Justiça de 1ª Instância de Tocantins	9
Tribunal Regional do Trabalho da 22ª Região (PI)	1	Justiça do Trabalho de 1ª Instância em Alagoas	4	Justiça de 1ª Instância do Rio Grande do Norte	9
Tribunal Regional do Trabalho da 23ª Região (MT)	4	Justiça do Trabalho de 1ª Instância no Mato Grosso do Sul	33	Justiça de 1ª Instância do Maranhão	6
Tribunal Regional do Trabalho da 24ª Região (MS)	5	Justiça do Trabalho de 1ª Instância no Distrito Federal	10	Justiça de 1ª Instância de Sergipe	4
Justiça Federal de 1ª Instância no Distrito Federal	14	Justiça do Trabalho de 1ª Instância no Ceará	21	Justiça de 1ª Instância de Rondônia	5
Justiça Federal de 1ª Instância no Rio Grande do Sul	46	Tribunal de Justiça do Mato Grosso	774	Juizado Especial Criminal	4
Justiça Federal de 1ª Instância no Rio de Janeiro	224	Tribunal de Justiça de Tocantins	173	Juizado Especial Cível	14
Justiça Federal de 1ª Instância em Minas Gerais	130	Tribunal de Justiça da Bahia	1153	Juizado Especial Federal Cível	240
Justiça Federal de 1ª Instância em São Paulo	200	Tribunal de Justiça da Paraíba	955	Juizado Especial Federal Criminal	4
Justiça Federal de 1ª Instância em Pernambuco	16	Tribunal de Justiça de Goiás	2268	Turma Recursal Especial Criminal	60
Justiça Federal de 1ª Instância na Paraíba	4	Tribunal de Justiça de Minas Gerais	7098	Turma Recursal Especial Cível	11
Justiça Federal de 1ª Instância no Amapá	2	Tribunal de Justiça de Pernambuco	582	Turma Recursal Federal Especial Cível	2
Justiça Federal de 1ª Instância em Santa Catarina	39	Tribunal de Justiça de Santa Catarina	2980	Turma Recursal Federal Especial Criminal	1
Justiça Federal de 1ª Instância no Paraná	58	Tribunal de Justiça de São Paulo	26757	Colégio Recursal dos Juizados Especiais de São Paulo	83
Justiça Federal de 1ª Instância em Sergipe	7	Tribunal de Justiça do Rio Grande do Norte	1271	Turma de Uniformização de Decisões do JEF	1
Justiça Federal de 1ª Instância em Alagoas	5	Tribunal de Justiça de Sergipe	799	Outros	5
Justiça Federal de 1ª Instância em Goiás	30	Tribunal de Justiça de Alagoas	196		
Justiça Federal de 1ª Instância na Bahia	118	Tribunal de Justiça do Acre	104		
Justiça Federal de 1ª Instância no Mato Grosso do Sul	111	Tribunal de Justiça do Amazonas	447		
Justiça Federal de 1ª Instância no Espírito Santo	20	Tribunal de Justiça do Ceará	282		
Justiça Federal de 1ª Instância no Ceará	7	Tribunal de Justiça do Distrito Federal e Territórios	3539		
Justiça Federal de 1ª Instância no Rio Grande do Norte	4	Tribunal de Justiça do Paraná	5258		
Justiça Federal de 1ª Instância no Maranhão	7	Tribunal de Justiça do Mato Grosso do Sul	2772		
Justiça Federal de 1ª Instância no Mato Grosso	10	Tribunal de Justiça do Espírito Santo	1016		
Justiça Federal de 1ª Instância no Amazonas	10	Tribunal de Justiça do Amapá	76		
Justiça Federal de 1ª Instância no Acre	1	Tribunal de Justiça do Rio Grande do Sul	40578	TOTAL	166.115

Fonte: Secretaria Judiciária; Sistema Justiça.

Tabela 9 - Processos registrados, distribuídos, atribuídos, redistribuídos, baixados por atribuição e redistribuição - Junho de 2007

	Relatores	Registrados e distribuídos									Atrib (B)	Redist (C)	Baixa P/ Atrib (D)	Baixa P/ Redist (E)	Total Geral (A+B+C-(D+E))
		Corte Especial	Seções	1a.Turma	2a.Turma	3a.Turma	4a.Turma	5a.Turma	6a.Turma	Total de Distribuídos e Registrados (A)					
	Barros Monteiro (1)	3059								3059					3059
	Francisco Peçanha Martins (2)														
	Gilson Dipp (3)	6						343		349		59		1	407
	Subtotal	3065						343		3408		59		1	3466
S e ç ã o I	Francisco Falcão	7	3	546						556		21		1	576
	José Delgado	2	79	508						589		28			617
	Eliana Calmon	6	77		529					612		29			641
	Luiz Fux	2	80	508						590		22		1	611
	João Otávio de Noronha	6	80		510					596		22		1	617
	Teori Albino Zavascki	5	81	487						573		39			612
	Castro Meira		80		494					574		31		2	603
	Denise Arruda		81	518						599		26		2	623
	Humberto Martins		81		570					651	16	28			695
	Herman Benjamin		81		504					585	26	35			646
	Subtotal	28	723	2567	2607					5925	42	281		7	6241
S e ç ã o II	Castro Filho		31			868				899		14			913
	Antônio de Pádua Ribeiro (6)	4	28				492			524	1875	8		2	2405
	Humberto Gomes de Barros	4	58			887				949		5		2	952
	Ari Pargendler	1	64			898				963		9		1	971
	Fernando Gonçalves (5)	9	16				370			395	10560	7		1	10961
	Carlos Alberto Menezes Direito	4	56			872				932		8			940
	Aldir Passarinho Junior	7	27				904			938		9		2	945
	Nancy Andrighi	3	59			860				922	1	20	1		942
	Hélio Quaglia Barbosa		53				905			958		5		1	962
	Massami Uyeda		47				886			933	1	17		1	950
	Cesar Asfor Rocha (4)		30				381			411		2	179		234
Subtotal	32	469			4385	3938			8824	12437	104	180	10	21175	
S e ç ã o III	Hamilton Carvalhido	7	211						622	840		125			965
	Nilson Naves	5	31						558	594		139		5	728
	Felix Fischer	7	38					612		657		96			753
	Paulo Gallotti	2	45						586	633		145			778
	Laurita Vaz	4	46					617		667		123			790
	Paulo Medina														
	Arnaldo Esteves Lima	1	46						586	633	68	135		1	835
Maria Thereza de Assis Moura		47						553	600	1	128		3	726	
Napoleão Maia Filho		41						1190	1231		242		2	1471	
Subtotal	26	505						3005	2319	5855	69	1133		11	7046
Total	3151	1697	2567	2607	4385	3938		3348	2319	24012	12548	1577	180	29	37928

Fontes: Secretaria Judiciária; Sistema Justiça.

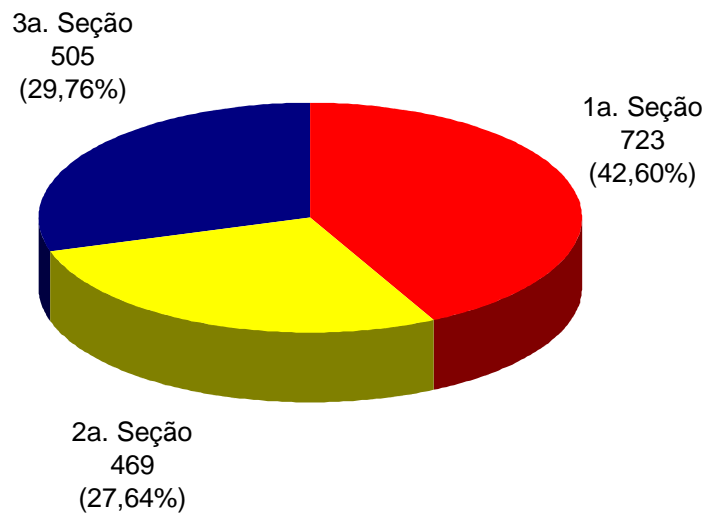
Notas: Nos processos do Ministro Presidente, na Corte Especial, estão computados os processos registrados (exceto AG/RE,AG/RMS, Prc e RPV)- competência do Ministro Presidente - processados no âmbito do referido Órgão Julgador.

No total não estão computadas as 13.916 baixas por atribuição e redistribuição de processos distribuídos no(s) mês(es) e/ou ano(s) anterior(es) (37.928-13.916=24.012 processos distribuídos e registrados) (v. anexo).

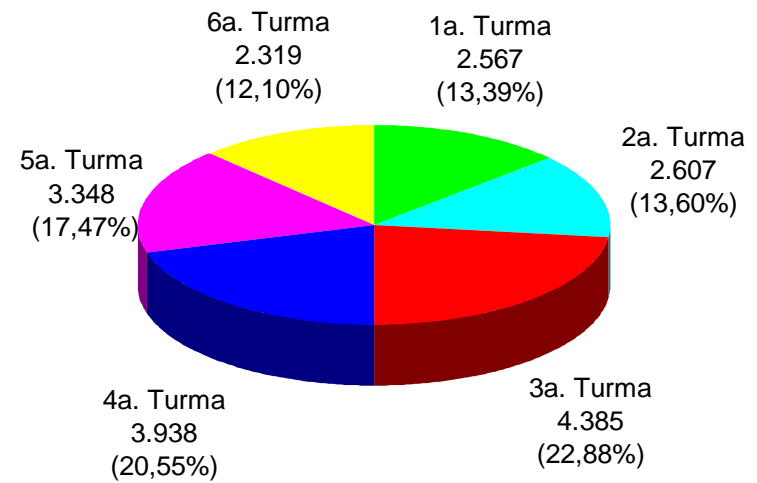
(1) Ministro Presidente (2) Ministro Vice-Presidente (3) Ministro Coordenador-Geral a partir de 20/6/2007. (4) Ministro Corregedor do Conselho Nacional de Justiça a partir de 15/6/2007. (5) Ministro Coordenador-Geral até 19/6/2007. (6) Ministro Corregedor do Conselho Nacional de Justiça até 14/6/2007.

Anexo da página 17 - Baixas por atribuição e redistribuição de processos distribuídos no(s) mês(es) e/ou ano(s) anterior(es)				
Baixas Relatores	⇒ ⇩	Baixas por Redistribuição	Baixas por Atribuição	Total
Barros Monteiro			1	1
Antônio de Pádua Ribeiro		1		1
Nilson Naves		10		10
Francisco Peçanha Martins			26	26
Humberto Gomes de Barros		24		24
Cesar Asfor Rocha		9	1697	1706
Ari Pargendler		50		50
José Delgado		5		5
Fernando Gonçalves		1		1
Carlos Alberto Menezes Direito		9		9
Felix Fischer		14		14
Aldir Passarinho Junior		37		37
Gilson Dipp		2		2
Hamilton Carvalhido		5		5
Eliana Calmon		4		4
Paulo Gallotti		13		13
Francisco Falcão		11		11
Nancy Andrighi		18	67	85
Castro Filho		23		23
Laurita Vaz		20		20
Paulo Medina		1109		1109
Luiz Fux		7		7
João Otávio de Noronha		8		8
Teori Albino Zavascki		12		12
Castro Meira		7		7
Denise Arruda		16		16
Hélio Quaglia Barbosa		45	1	46
Arnaldo Esteves Lima		14		14
Massami Uyeda		32		32
Humberto Martins		12		12
Maria Thereza de Assis Moura		19		19
Herman Benjamin		5		5
Napoleão Maia Filho		1		1
Ministros Aposentados		5	10576	10581
Total		1548	12368	13916

**Gráfico 2 - Processos Distribuídos para as Seções
Junho de 2007**



**Gráfico 3 - Processos Distribuídos para as Turmas
Junho de 2007**



Fontes: Secretaria Judiciária; Sistema Justiça.

Tabela 10 - Processos registrados, distribuídos, atribuídos, redistribuídos, baixados por atribuição e redistribuição - junho de 2007

Classes de Feitos Relatores	⇔ ↓	Ag	AIA	APh	AR	CAt	CC	Com	CR	EAg	EAR	Emb Exe	EREsp	Exe	Ex Imp	Ex Susp	Ex Verd	HC	HD	IDC	IF	IJ	Inq	MC	MI	MS	NC	Pet	Rcl	REsp	RHC	RMS	RO	Rp	RvCr	SD	SE	SEC	SL	SLS	SS	STA	Total
Barros Monteiro (1)		2618							56					1							1																69		299	4		3059	
Antônio de Pádua Ribeiro (6)		535		2			197	1		2			33					2					8		3		3	4	1606	2	6						1					2405	
Nilson Naves		143			1		23						6					321	1				7		3		12	3	177	19	12											728	
Francisco Peçanha Martins (2)																																											
Humberto Gomes de Barros		620			1		54						5					2				1						2		265	1	1											952
Cesar Asfor Rocha (4)		194					22											1					3							13		1										234	
Ari Pargendler		612			1		59			1			3					4					7					2	1	275	1	5											971
José Delgado		247			1		64						13										6		2		2		274		5		1				2					617	
Fernando Gonçalves (5)		4757			5		386			2			34					1					62		5		3	15	5660		30		1									10961	
Carlos Alberto Menezes Direito		589					52						8					3					4		1				282		1											940	
Felix Fischer		194		1			29					1	2					294				1	8		6		8	2	172	27	8											753	
Aldir Passarinho Junior		618					21			1			6			1		2	1				2		1		4		285	1	2											945	
Gilson Dipp (3)		97											4					187	1								2		79	23	13		1								407		
Hamilton Carvalhido		177					24					5	6	178				322				1	2		4		4	1	199	19	23											965	
Eliana Calmon		221					67						12										3		2		4	4	322		6											641	
Paulo Gallotti		183			1		28			1		1	6					321					3		10		7	3	180	20	14											778	
Francisco Falcão		201							2			3	4										4				1		356		5											576	
Nancy Andrighi		442					54						6					3					8				2	3	418	3	2					1						942	
Castro Filho		602					31						1					7					8					261	1	2												913	
Laurita Vaz		171			1		43			1			3					342				1	1		4		8	2	170	25	18											790	
Paulo Medina																																											
Luiz Fux		248		1	1		62						15									1	1		2		1	1	270		8											611	
João Otávio de Noronha		217			2		61			2			14			1						1	2		4		1	1	305		5		1									617	
Teori Albino Zavascki		245					64						19										2		5		1	1	268		7											612	
Castro Meira		219					67			2			14										2						294		5											603	
Denise Arruda		245			2		65						14										2				1		288		6											623	
Hélio Quaglia Barbosa		619			1		47						1					3					3		1		3	1	280	1	2											962	
Arnaldo Esteves Lima		180		4	1		37			3			39					334				1	2		6	1	15	5	153	35	13		1					5			835		
Massami Uyeda		625			2		42						4					3					5		1				265	1	2											950	
Humberto Martins		206					66						12					1					2		4		1	1	400		2											695	
Maria Thereza de Assis Moura		167			1		38						6					306					4		3		9	2	154	24	12											726	
Herman Benjamin		277			1		64						15										2		2				280		5											646	
Napoleão Maia Filho		367			1		37						1					608					4		3		13	3	363	45	26											1471	
Total		16836		8	23		1804	1	56	17		10	306	179		2		3067	3		1	2	5	167		72	1	109	53	14325	248	247		5		69	9	299	4		37928		

Fontes: Secretaria Judiciária; Sistema Justiça.

Nota: No total não estão computadas as 13.916 baixas por atribuição e redistribuição de processos distribuídos no(s) mês(es) e/ou ano(s) anterior(es) (37.928-13.916=24.012 processos distribuídos e registrados) (v. anexo).

(1) Ministro Presidente (2) Ministro Vice-Presidente (3) Ministro Coordenador-Geral a partir de 20/6/2007. (4) Ministro Corregedor do Conselho Nacional de Justiça a partir de 15/6/2007. (5) Ministro Coordenador-Geral até 19/6/2007.

(6) Ministro Corregedor do Conselho Nacional de Justiça até 14/6/2007.

Tabela 11 - Processos registrados, distribuídos, atribuídos, redistribuídos, baixados por atribuição e redistribuição - janeiro a junho de 2007

	Relatores	Registrados e distribuídos								Total de Distribuídos e Registrados (A)	Atrib (B)	Redist (C)	Baixa P/ Atrib (D)	Baixa P/ Redist (E)	Total Geral (A+B+C-(D+E))	
		Corte Especial	Seções	1a.Turma	2a.Turma	3a.Turma	4a.Turma	5a.Turma	6a.Turma							
	Barros Monteiro (1)	11250								11250					11250	
	Francisco Peçanha Martins (2)	7								7					7	
	Gilson Dipp (3)	17	193					4253		4463		153		410	4206	
	Subtotal	11274	193					4253		15720		153		410	15463	
Seção I	Francisco Falcão	25	10	4039						4074		135		55	4154	
	José Delgado	18	651	3723						4392		126		26	4492	
	Eliana Calmon	24	651		3861					4536	1	144		39	4642	
	Luiz Fux	19	650	3752						4421	1	114		13	4523	
	João Otávio de Noronha	28	649		3763					4440	1	118		22	4537	
	Teori Albino Zavascki	23	650	3827						4500	1	148		46	4603	
	Castro Meira		653		3767					4420		165		33	4552	
	Denise Arruda		642	3819						4461	3	181		47	4598	
	Humberto Martins		656		3888					4544	77	141		31	4731	
	Herman Benjamin		651		3718					4369	70	144		21	4562	
	Subtotal	137	5863	19160	18997					44157	154	1416		333	45394	
	Seção II	Castro Filho		545			6501				7046		109		28	7127
		Antônio de Pádua Ribeiro (7)	4	28				492			524	1875	8		3	2404
Humberto Gomes de Barros		18	566			6664				7248		109		172	7185	
Ari Pargendler		18	576			6585				7179	2	100		117	7164	
Fernando Gonçalves (6)		27	16				370			413	10561	7		4	10977	
Carlos Alberto Menezes Direito		18	574			6499				7091		98		33	7156	
Aldir Passarinho Junior		20	27				6678			6725		103		191	6637	
Nancy Andrighi		14	573			6574				7161	77	74	68	70	7174	
Hélio Quaglia Barbosa			569				6632			7201	3	91		120	7175	
Massami Uyeda			567				6610			7177	11	109		109	7188	
Cesar Asfor Rocha (4)		18	543				5909			6470		102	1026	99	5447	
Jorge Scartezzini (8)		3	178				1984			2165		22	1903	12	272	
Subtotal		140	4762			32823	28675			66400	12529	932	2997	958	75906	
Seção III	Hamilton Carvalhido	25	495						4656	5176		275		15	5436	
	Nilson Naves	25	292						4570	4887	3	410		43	5257	
	Felix Fischer	47	315				4566			4928		317		27	5218	
	Paulo Gallotti	22	324						4614	4960	1	324		28	5257	
	Laurita Vaz	24	328				4603			4955	1	315		32	5239	
	Paulo Medina		246						3271	3517	1	21		859	2680	
	Arnaldo Esteves Lima	1	332				4563			4896	69	356		23	5298	
	Maria Thereza de Assis Moura		334						4557	4891	43	298		34	5198	
	Napoleão Maia Filho (5)		56					1572		1628		292		3	1917	
	Subtotal	144	2722				15304	21668		39838	118	2608		1064	41500	
Total	11695	13540	19160	18997	32823	28675	19557	21668	166115	12801	5109	2997	2765	178263		

Fontes: Secretária Judiciária; Sistema Justiça.

Notas: Nos processos do Ministro Presidente, na Corte Especial, estão computados os processos registrados (exceto AG/RE, AG/RMS, Prc e RPV)- competência do Ministro Presidente - processados no âmbito do referido Órgão Julgador.

No total não estão computadas as 12.148 baixas por atribuição e redistribuição de processos distribuídos no(s) ano(s) anterior(es) (178.263-12.148=166.115 processos distribuídos e registrados) (v. anexo).

(1) Ministro Presidente. (2) Ministro Vice-Presidente. (3) Ministro Coordenador-Geral a partir de 20/6/2007. (4) Ministro Corregedor do Conselho Nacional de Justiça a partir de 15/6/2007. (5) Ministro empossado em 23/5/2007. (6) Ministro Coordenador-Geral até 19/6/2007. (7) Ministro Corregedor do Conselho Nacional de Justiça até 14/6/2007. (8) Ministro aposentado em 22/2/2007.

Anexo da página 20 - Baixas por atribuição e redistribuição de processos distribuídos no(s) ano(s) anterior(es)				
Baixas Relatores	⇨ ⇩	Baixas por Redistribuição	Baixas por Atribuição	Total
Barros Monteiro			12	12
Antônio de Pádua Ribeiro			3	3
Nilson Naves		26		26
Francisco Peçanha Martins		1	70	71
Humberto Gomes de Barros		41	3	44
Cesar Asfor Rocha		14	850	864
Ari Pargendler		28		28
José Delgado		9		9
Fernando Gonçalves		5	3	8
Carlos Alberto Menezes Direito		16		16
Felix Fischer		32		32
Aldir Passarinho Junior		38		38
Gilson Dipp		96	1	97
Hamilton Carvalhido		17		17
Eliana Calmon		76		76
Paulo Gallotti		51		51
Francisco Falcão		40	1	41
Nancy Andrichi		27		27
Castro Filho		38		38
Laurita Vaz		37	1	38
Paulo Medina		1041		1041
Luiz Fux		26		26
João Otávio de Noronha		26		26
Teori Albino Zavascki		121		121
Castro Meira		64		64
Denise Arruda		116		116
Hélio Quaglia Barbosa		55	42	97
Arnaldo Esteves Lima		65		65
Massami Uyeda		51	1	52
Humberto Martins		44		44
Maria Thereza de Assis Moura		48		48
Herman Benjamin		34		34
Napoleão Maia Filho				
Ministros Aposentados		61	8817	8878
Total		2344	9804	12148

Gráfico 4 - Processos Distribuídos para as Seções
Período: Janeiro a Junho/2007

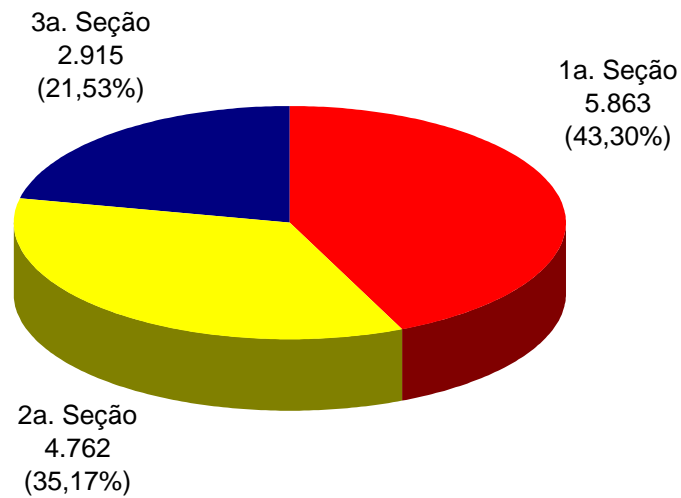
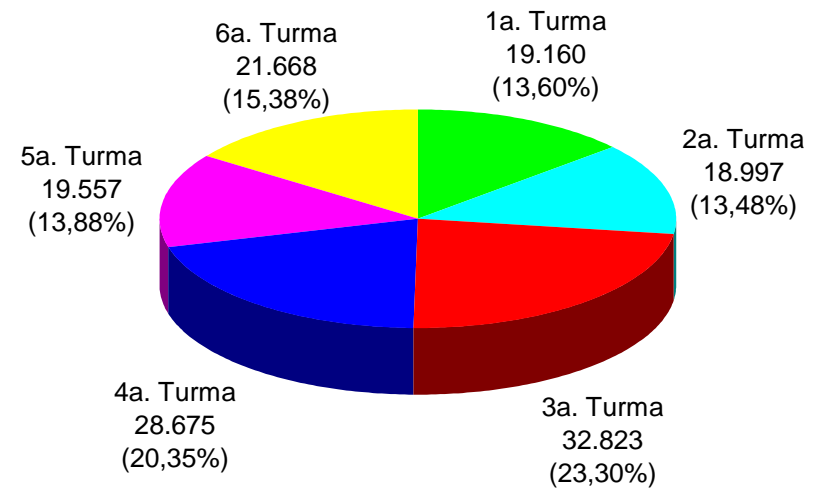


Gráfico 5 - Processos Distribuídos para as Turmas
Período: Janeiro a Junho/2007



Fontes: Secretaria Judiciária; Sistema Justiça.

Superior Tribunal de Justiça
Assessoria de Gestão Estratégica - Coordenadoria de Gestão da Informação

Tabela 12 - Processos registrados, distribuídos, atribuídos, redistribuídos, baixados por atribuição e redistribuição - janeiro a junho de 2007

Classes de Feitos Relatores	⇔ ↓	Ag	AIA	APn	AR	CAt	CC	Com	CR	EAg	EAR	Emb Exe	EResp	Exe	Ex Imp	Ex Susp	Ex Verd	HC	HD	IDC	IF	IJ	Inq	MC	MI	MS	NC	Pet	Rcl	REsp	RHC	RMS	RO	Rp	RvCr	SD	SE	SEC	SL	SLS	SS	STA	Total						
Barros Monteiro (1)		9943							402					1								1		3				2	3	77								408			353	57	11250						
Antônio de Pádua Ribeiro (7)		535		2			197	1		2			33					2						8	3		3	4	1605	2	6							1					2404						
Nilson Naves		1165			4		217					118	30	1			1	1692	1					22		47	35	16	1726	101	77		1	2				1					5257						
Francisco Peçanha Martins (2)													5															1											1					7					
Humberto Gomes de Barros		4116		2	4		551						17					17					2	25	4		5	4	2421	5	11					1								7185					
Cesar Asfor Rocha (4)		3416		1			354						10			1		11						24	7		10	2	1600	4	6													5447					
Ari Pargendler		4068		1	4		548			6			18					22						35	4		12	6	2414	5	20									1				7164					
José Delgado		1782			5		557			2			73					4			1	1	21	17		14	2	1975	1	31			1	1					4					4492					
Fernando Gonçalves (6)		4757			5		386			2			44					1					1	62	6		7	15	5660		30			1										10977					
Carlos Alberto Menezes Direito		4085		2	1		549			1			21			1		11					1	25	8		8	5	2424	3	9										1				7156				
Felix Fischer		1191		2	3		256					21	19					1758	1				2	18	34		43	14	1674	106	74									1	1				5218				
Aldir Passarinho Junior		4015					21			1			13			1		14	1					29	1		9		2513	4	12											1				2		6637	
Gilson Dipp (3)		1082										13	11	88				1131	1					7	1		20		1630	116	105			1												4206			
Hamilton Carvalhido		1133		1	13		250			1		8	30	178				1708					3	15	28		24	8	1831	115	89											1				5436			
Eliana Calmon		1531		1	4		565			4			82					4					1	22	14		13	10	2355	1	33											1				4642			
Paulo Gallotti		1177		1	5		261			3		4	33			1		1708					1	27	35		26	7	1784	98	83			1	2											5257			
Francisco Falcão		1383		1			2			2		6	11	4									1	19	1	2	5		2683	1	32															4154			
Nancy Andrighi		3306					553						24			1		20						43	5		10	5	3181	6	18	1										1				7174			
Castro Filho		4016			3		528						9					17						32	5		3	3	2496	5	10															7127			
Laurita Vaz		1142		1	4		268			1		1	24					1793					2	1	6	32		29	15	1725	100	90										1	3			1		5239	
Paulo Medina		766			4	1	196						13					212						6	16		8	4	1342	62	49												1				2680		
Luiz Fux		1582		1	4		542						89					3					1	34	1	13		12	8	2191		37			1								3		1			4523	
João Otávio de Noronha		1583		1	4		561			5			71			1		1	1				2	29	20		8	6	2215		21	1	1											6				4537	
Teori Albino Zavascki		1724			3		546						91					1						26	1	21		14	6	2134	1	33												1			4603		
Castro Meira		1583			2		565			2			74					2						10	12		6	1	2265		30																	4552	
Denise Arruda		1704			4		555			1			70					1						20	11		11	5	2181	1	34																	4598	
Hélio Quaglia Barbosa		4139			2		550						11					18						32	3		11	1	2395	4	9																	7175	
Arnaldo Esteves Lima		1155		4	8		269			4			47					1742	2				1	12	36	1	37	17	1751	121	84			1	1							5					5298		
Massami Uyeda		3985			4		543						15					18						31	4		9	2	2563	5	8	1																7188	
Humberto Martins		1561			3		561			3	1		68					3						22	22		6	4	2448	1	28																	4731	
Maria Thereza de Assis Moura		1203			6	1	273			1		1	23	1				1659						21	25		27	9	1715	105	127												1				5198		
Herman Benjamin		1761			8		568						66					2						23	13		3	6	2080		32																	4562	
Napoleão Maia Filho (5)		466			3		47					1	1					742						4	5		16	4	530	55	43																1917		
Jorge Scartezzini (8)		160					35						1					1										2		73																			272
Total		77215		21	110	2	11874	1	402	41	1	173	1147	273	6	1	14318	7		2	5	16	713	3	454	1	449	192	67657	1028	1271	3	8	9	20	408	22		353	57			178263						

Fontes: Secretaria Judiciária; Sistema Justiça.

Nota: No total não estão computadas as 12.148 baixas por atribuição e redistribuição de processos distribuídos no(s) mês(es) e/ou ano(s) anterior(es) (178.263-12.148=166.115 processos distribuídos e registrados) (v. anexo).

(1) Ministro Presidente. (2) Ministro Vice-Presidente. (3) Ministro Coordenador-Geral a partir de 20/6/2007. (4) Ministro Corregedor do Conselho Nacional de Justiça a partir de 15/6/2007. (5) Ministro empossado em 23/5/2007. (6) Ministro Coordenador-Geral até 19/6/2007. (7) Ministro Corregedor do Conselho Nacional de Justiça até 14/6/2007. (8) Ministro aposentado em 22/2/2007.

Anexo da página 22 - Baixas por atribuição e redistribuição de processos distribuídos no(s) ano(s) anterior(es)

Classes de Feitos Relatores	⇒ ⇩	Ag	AIA	APn	AR	CAAt	CC	ComCR	EAg	EAR	Emb Exe	EREsp	Exe	Ex Imp	Ex Susp	Ex Verd	HC	HD	IDC	IF	IJ	Inq	MC	MI	MS	NC	Pet	Rcl	REsp	RHC	RMS	RO	Rp	RvCr	SD	SE	SEC	Total	
Barros Monteiro		3										1																	7		1							12	
Antônio de Pádua Ribeiro				1																										2									3
Nilson Naves		5					1					4						6								1				8		1							26
Francisco Peçanha Martins		9										1														1		2		57		1							71
Humberto Gomes de Barros		17										1																		26									44
Cesar Asfor Rocha		12		2			6		1			23												1				2	812		5							864	
Ari Pargendler		9					1					1												1						16								28	
José Delgado		1					1																							7								9	
Fernando Gonçalves							1					4						1												2								8	
Carlos Alberto Menezes Direito		4					4					5																		3								16	
Felix Fischer		1			1		1					3						1					1		1		1		17	1	4							32	
Aldir Passarinho Junior		5										7												1						25								38	
Wilson Dipp		1		1			1				56	3	2					14									1		15		2							97	
Hamilton Carvalhido							3		1									4										1		6		1						17	
Eliana Calmon		10					10					2																		54								76	
Paulo Gallotti		5		1			4					5						2								1			26	3	4							51	
Francisco Falcão		3										1																1		35		1						41	
Nancy Andrighi		7					5																							13	1	1						27	
Castro Filho		23																1												14								38	
Laurita Vaz		3			1		4					11						2												12		5						38	
Paulo Medina							2											943						1		4		4	4	17	66							1041	
Luiz Fux		5																												20		1						26	
João Otávio de Noronha		4					2					1																		19								26	
Teori Albino Zavascki		50					2		1																					66		2						121	
Castro Meira		6					1												1					1						55								64	
Denise Arruda		18					1											1												91		5						116	
Hélio Quaglia Barbosa		17					6											16						2		1				47	1	7						97	
Arnaldo Esteves Lima		13			1		2											10						2		3				29		5						65	
Massami Uyeda		16					8																							27		1						52	
Humberto Martins		11					8																							25								44	
Maria Thereza de Assis Moura		7			1		1											4						1				1		23	1	9						48	
Herman Benjamin		17				2	1					1												1						12								34	
Napoleão Maia Filho																																							
Ministros Aposentados		3493		6	5		236		5			80			1		6				1		61		6	1	11	14	4918	1	28		1				4	8878	
Total		3775		11	9	2	312		8		56	154	2		1		1011	1			1		75		18	1	17	25	6506	74	84		1			4	12148		

Tabela 13 - Processos julgados (Corte Especial, Seções e Turmas) e decididos monocraticamente no mês de junho de 2007

	Relatores	Julgados em Sessão									Decididos		Liminares	Embargos Admitidos	Total
		Corte Especial	Seções	1a.Turma	2a.Turma	3a.Turma	4a.Turma	5a.Turma	6a.Turma	Total	Monocraticamente (8)	Subtotal			
	Barros Monteiro (1)	19								19	2518	2537	66		2603
	Francisco Peçanha Martins (2)	1			1					2	73	75	1		76
	Gilson Dipp (3)		1							286	777	1064	105		1169
	Subtotal	20	1		1					286	3368	3676	172		3848
S e ç ã o I	Francisco Falcão	22		174						196	716	912	2	1	915
	José Delgado	4	28	373						405	657	1062	7	8	1077
	Eliana Calmon	5	21		265					291	769	1060	1	3	1064
	Luiz Fux	11	71	226						308	835	1143	2	12	1157
	João Otávio de Noronha	2	22		348					372	461	833	1	2	836
	Teori Albino Zavascki	4	35	442						481	355	836	3	2	841
	Castro Meira		22		452					474	440	914		2	916
	Denise Arruda		29	483						512	900	1412	5	3	1420
	Humberto Martins		39		290					329	1015	1344	3		1347
	Herman Benjamin		8		208					216	709	925	2	2	929
	Subtotal	48	275	1698	1563					3584	6857	10441	26	35	10502
S e ç ã o II	Castro Filho		42			113				155	911	1066	5		1071
	Antônio de Pádua Ribeiro (6)	1	5					1		7	136	143	2		145
	Humberto Gomes de Barros	9	51			441				501	1199	1700	4		1704
	Ari Pargendler		54			246				300	589	889	15		904
	Fernando Gonçalves (5)	4	8					15		27	26	53			53
	Carlos Alberto Menezes Direito	3	42			149				194	959	1153	3	2	1158
	Aldir Passarinho Junior	1	11					297		309	1209	1518	1		1519
	Nancy Andrighi		45			197				242	1029	1271	18		1289
	Hélio Quaglia Barbosa		40					153		193	1242	1435	3		1438
	Massami Uyeda		47					130		177	1184	1361	3		1364
Cesar Asfor Rocha (4)	4	38					148		190	715	905	2		907	
Jorge Scartezzini (7)							2		2		2			2	
	Subtotal	22	383			1146	746			2297	9199	11496	56	2	11552
S e ç ã o III	Hamilton Carvalhido	3	3							220	701	927	183		1110
	Nilson Naves	3	1							118	531	653	30		683
	Felix Fischer	1	18							504	678	1201	168		1369
	Paulo Gallotti		8							145	988	1141	267	1	1409
	Laurita Vaz	12	18							461	612	1103	179	1	1283
	Paulo Medina		1							3	4	4			4
	Arnaldo Esteves Lima		34							473	507	738	173		1418
María Thereza de Assis Moura		12							167	179	679	165		1023	
Napoleão Maia Filho		1							52	53	168	229		450	
	Subtotal	19	96							1490	5095	7353	1394	2	8749
	Total	109	755	1698	1564	1146	746	1776	653	8447	24519	32966	1648	39	34653

Fontes: Coordenadorias: Corte Especial, Seções e Turmas; Gabinetes de Ministros; Sistema Justiça.

Nota: Nos processos do Ministro Presidente estão incluídos os feitos de sua competência e as decisões decorrentes do disposto no art. 21, inciso XIII, letra "c" do RISTJ.

Nos processos do Ministro Presidente estão computadas também as decisões proferidas pelo Ministro Vice-presidente no exercício da Presidência.

Os processos computados para o Ministro Jorge Scartezzini são decorrentes de votos proferidos antes de sua aposentadoria.

(1) Ministro Presidente (2) Ministro Vice-Presidente (3) Ministro Coordenador-Geral a partir de 20/6/2007. (4) Ministro Corregedor do Conselho Nacional de Justiça a partir de 15/6/2007. (5) Ministro Coordenador-Geral até 19/6/2007. (6) Ministro Corregedor do Conselho Nacional de Justiça até 14/6/2007. (7) Ministro aposentado em 22/2/2007. (8) Decisões terminativas: art. 34, incisos VII, IX, XI, XVI, XVII, XVIII do RISTJ; art. 38 da Lei nº 8.038/90.

Gráfico 6 - Processos Julgados nas Seções
Junho de 2007

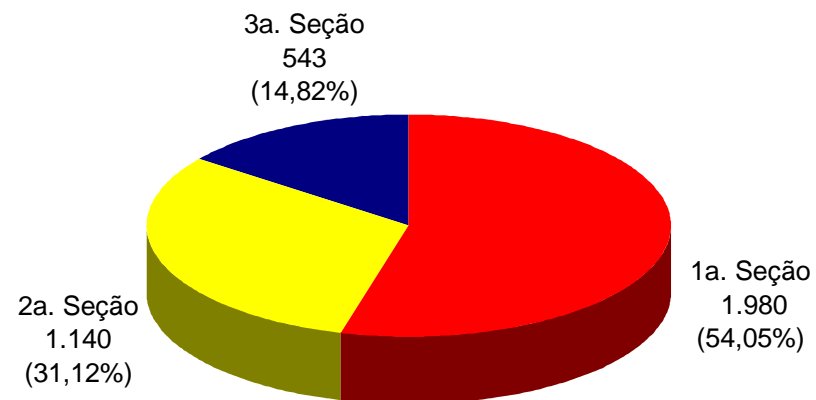
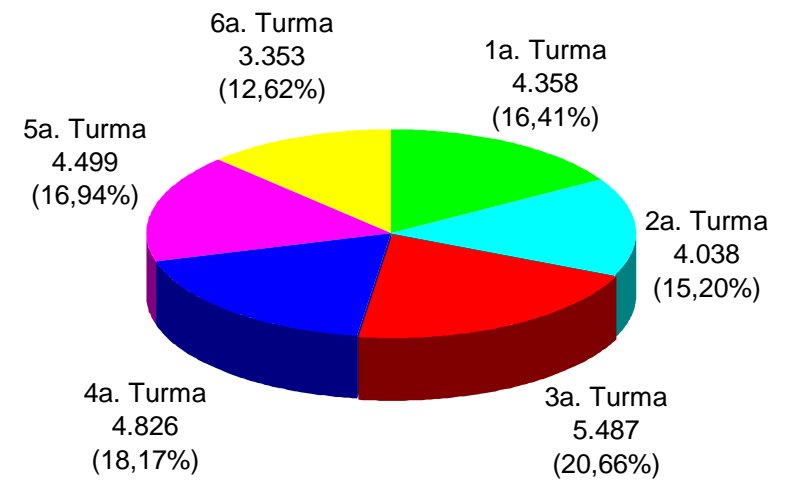
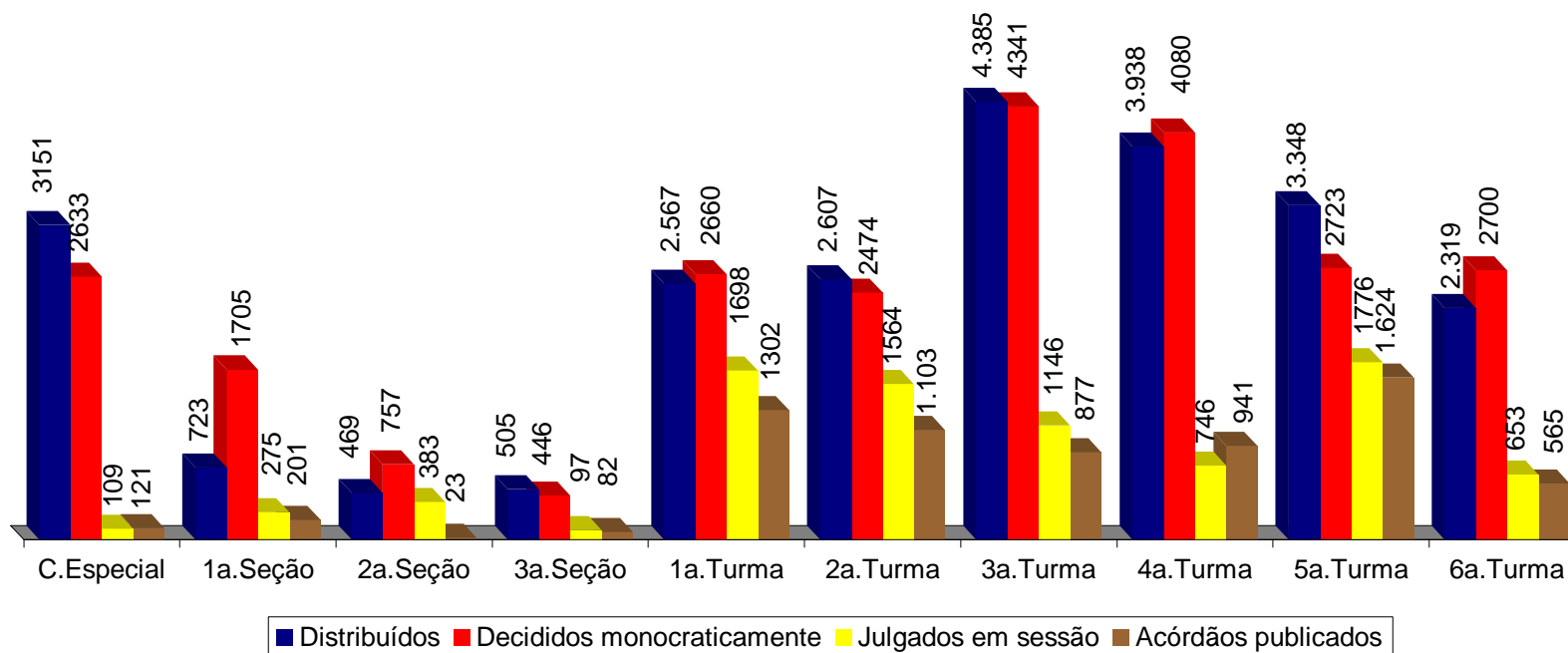


Gráfico 7 - Processos Julgados nas Turmas
Junho de 2007



Fontes: Coordenadorias das Seções e Turmas; Gabinetes de Ministros; Sistema Justiça.

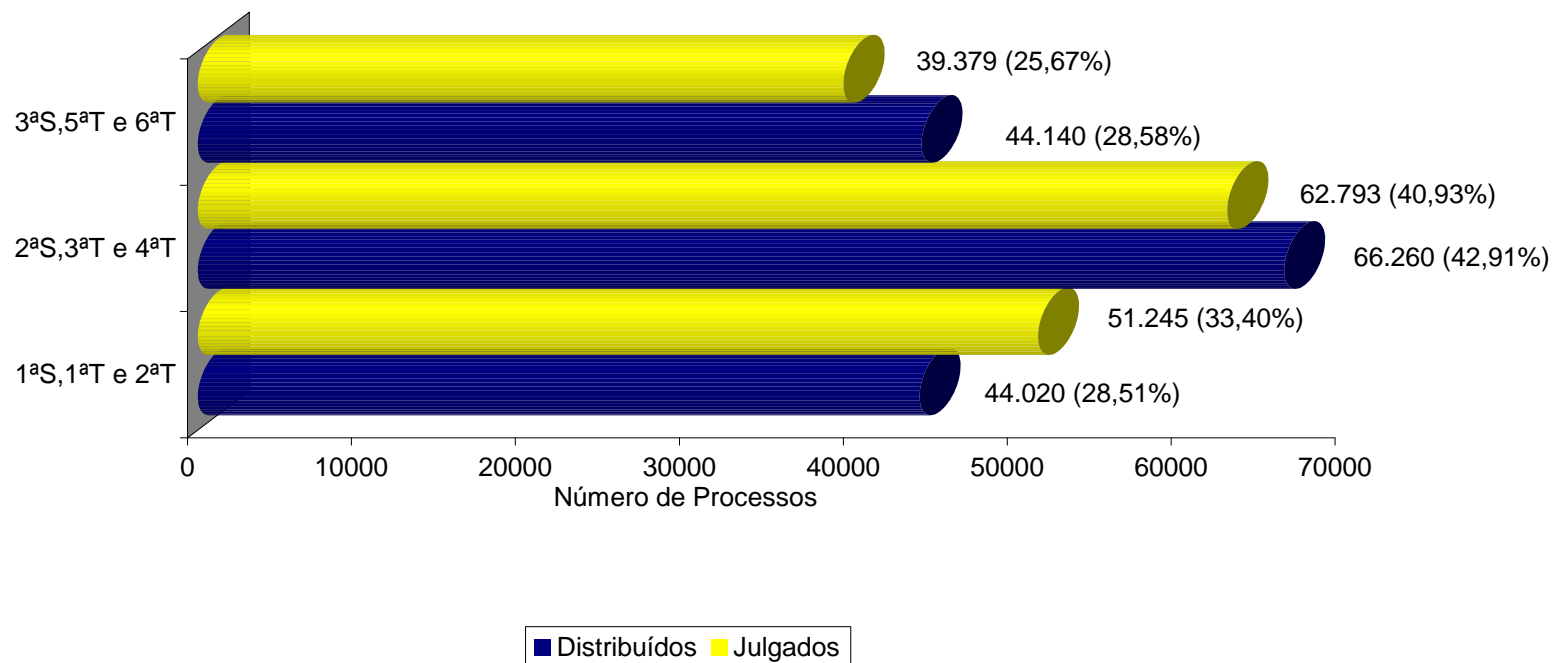
Gráfico 8 - Processos distribuídos, julgados e acórdãos publicados na Corte Especial, Seções e Turmas - Junho de 2007



Fontes: Secretaria Judiciária; Coordenadorias: Corte Especial, Seções e Turmas; Gabinetes de Ministros; Sistema Justiça.

Nota: Nos processos da Corte Especial estão incluídos os processos distribuídos e decididos monocraticamente referentes a processos registrados (exceto os AG/RE, AG/RHC, Prc e RPV) - competência do Ministro Presidente - processados no âmbito do referido Órgão Julgador.

Gráfico 9 - Processos distribuídos e julgados nas Seções e respectivas Turmas
Ano: 2007



Fontes: Secretaria Judiciária; Coordenadorias: Seções e Turmas; Gabinetes de Ministros; Sistema Justiça.

Notas: Computados processos distribuídos no(s) mês(es) e/ou ano(s) anterior(es).

Estão incluídos os processos decididos monocraticamente.

Nos processos julgados estão incluídos os Agravos Regimentais e os Embargos de Declaração.

Tabela 15 - Processos julgados (Corte Especial, Seções e Turmas) e decididos monocraticamente no período de janeiro a junho de 2007

	Relatores	Julgados em Sessão									Decididos			Total	
		Corte Especial	Seções	1a.Turma	2a.Turma	3a.Turma	4a.Turma	5a.Turma	6a.Turma	Total	Monocraticamente (11)	Subtotal	Liminares		Embargos Admitidos
	Barros Monteiro (1)	56					2			58	10066	10124	987		11111
	Francisco Peçanha Martins (2)	22			2					24	284	308	573		881
	Gilson Dipp (3)	12	6					1223		1241	2959	4200	633	2	4835
	Subtotal	90	6		2		2	1223		1323	13309	14632	2193	2	16827
S e ç ã o I	Francisco Falcão	31		995						1026	3828	4854	6	2	4862
	José Delgado	8	94	925						1027	3377	4404	26	32	4462
	Eliana Calmon	15	161		999					1175	3958	5133	14	24	5171
	Luiz Fux	18	165	919						1102	3584	4686	18	64	4768
	João Otávio de Noronha	14	77		1838					1929	2940	4869	6	8	4883
	Teori Albino Zavascki	15	152	1684						1851	2521	4372	7	27	4406
	Castro Meira		96		2062					2158	2738	4896	6	2	4904
	Denise Arruda		385	1949						2334	3894	6228	17	30	6275
	Humberto Martins		240		1215					1455	5215	6670	21	25	6716
	Herman Benjamin		89		943					1032	4274	5306	24	12	5342
Franciulli Netto (10)	1								1		1			1	
Subtotal	102	1459	6472	7057					15090	36329	51419	145	226	51790	
S e ç ã o II	Castro Filho		90			412				502	6145	6647	10		6657
	Antônio de Pádua Ribeiro (7)	1	5				1			7	136	143	2		145
	Humberto Gomes de Barros	12	105			976				1093	7510	8603	22	3	8628
	Ari Pargendler	4	116			558				678	4318	4996	50	2	5048
	Fernando Gonçalves (6)	12	8				15			35	44	79	1		80
	Carlos Alberto Menezes Direito	13	93			626				732	5335	6067	13	3	6083
	Aldir Passarinho Junior	2	14				1161			1177	6308	7485	8	2	7495
	Nancy Andrighi	2	88			725				815	5638	6453	57		6510
	Hélio Quaglia Barbosa		78				684		1	763	6778	7541	28	5	7574
	Massami Uyeda		86				326			412	6564	6976	30		7006
Cesar Asfor Rocha (4)	17	84				846			947	6099	7046	22	3	7071	
Jorge Scartezzini (8)		1				105			106	779	885	4		889	
Subtotal	63	768			3297	3138			1	7267	55654	62921	247	18	63186
S e ç ã o III	Hamilton Carvalhido	3	40						645	688	3853	4541	616	2	5159
	Nilson Naves	3	11						389	403	3618	4021	141	1	4163
	Felix Fischer	10	61					1737		1808	3429	5237	1202	13	6452
	Paulo Gallotti	8	34						735	777	4494	5271	722	7	6000
	Laurita Vaz	25	36					1553		1614	3179	4793	1147	11	5951
	Paulo Medina		33						252	285	1861	2146	557		2703
	Arnaldo Esteves Lima		78					1665		1743	3230	4973	809	8	5790
	Maria Thereza de Assis Moura		133						708	841	2965	3806	801	2	4609
	Napoleão Maia Filho (5)		1					52		53	175	228	229		457
	José Arnaldo (9)	1								1		1			1
Subtotal	50	427						5007	2729	8213	26804	35017	6224	44	41285
Total	305	2660	6472	7059	3297	3140	6230	2730	31893	132096	163989	8809	290	173088	

Fontes: Coordenadorias: Corte Especial, Seções e Turmas; Gabinetes de Ministros; Sistema Justiça.

Nota: Nos processos do Ministro Presidente estão incluídos os feitos de sua competência e as decisões decorrentes do disposto no art. 21, inciso XIII, letra "c" do RISTJ.

Nos processos do Ministro Presidente estão computadas também as decisões proferidas pelo Ministro Vice-presidente no exercício da Presidência.

Os processos computados para os Ministros Franciulli Netto e José Arnaldo são decorrentes de votos proferidos antes de suas aposentadorias.

(1) Ministro Presidente (2) Ministro Vice-Presidente (3) Ministro Coordenador-Geral a partir de 20/6/2007. (4) Ministro Corregedor do Conselho Nacional de Justiça a partir de 15/6/2007. (5) Ministro empossado em 23/5/2007. (6) Ministro Coordenador-Geral até 19/6/2007. (7) Ministro Corregedor do Conselho Nacional de Justiça até 14/6/2007. (8) Ministro aposentado em 22/2/2007. (9) Ministro aposentado em 27/11/2005. (10) Ministro aposentado em 15/11/2005. (11) Decisões terminativas: art. 34, incisos VII, IX, XI, XVI, XVII, XVIII do RISTJ; art. 38 da Lei nº 8.038/90.

Gráfico 10 - Processos Julgados nas Seções
Período: Janeiro a Junho/2007

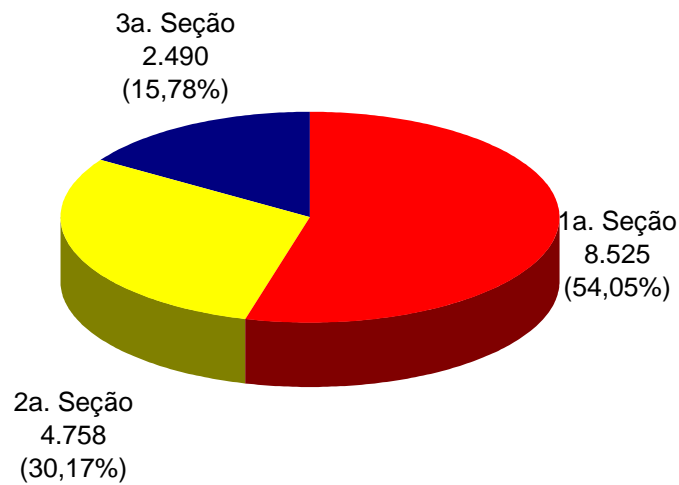
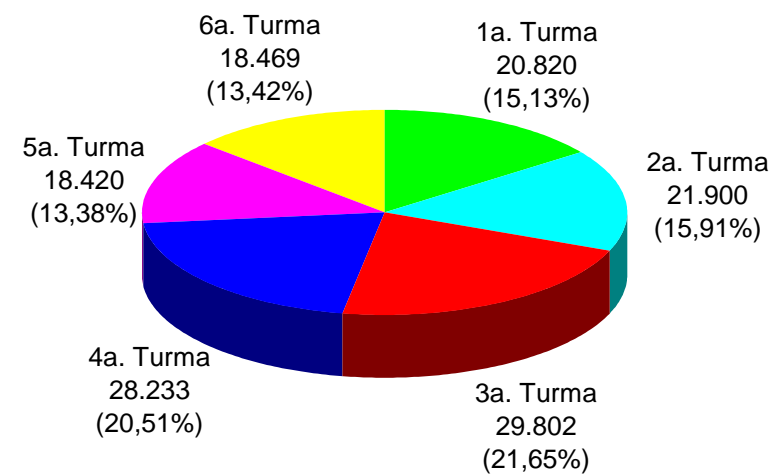


Gráfico 11 - Processos Julgados nas Turmas
Período: Janeiro a Junho/2007



Fontes: Coordenadorias das Seções e Turmas; Gabinetes de Ministros; Sistema Justiça.

Nota : Estão incluídos os processos decididos monocraticamente.

Tabela 16 - Processos julgados (Corte Especial, Seções e Turmas) e decididos monocraticamente (11) no período de janeiro a junho de 2007

Classes de Feitos ⇄ Relatores ↓	Ag	AgRg	AIA	APh	AR	CAI	CC	Com	CR	EAg	EAR	EDcl	Emb Exe	EREsp	Ex Imp	Ex Susp	Ex Verd	Exe	HC	HD	IDC	IF	IJ	Inq	MC	MI	MS	NC	Pet	Prc	Rcl	REsp	RHC	RMS	RO	Rp	RvCr	SD	SE	SEC	SL	SLS	SS	STA	Subtotal	Liminares	Embargos Admitidos	Total		
Barros Monteiro (1)	8565	58			3				343			86		1					190					52	14	4	8	78									1	402		266	53	10124	987		11111					
Antônio de Pádua Ribeiro (7)	101						8					1		1					2							2																	143	2		145				
Nilson Naves	966	343			4		210					43		7			1	1	1201					7	28	28	8	1033	91	48					2								4021	141	1	4163				
Francisco Peçanha Martins (2)	41	34					2		15			48		13					94					14	16	9	5	7						1			2	1	1		2	3	308	573		881				
Humberto Gomes de Barros	4148	936			4		573					336		19					15							4	5	3	2515	5	14													8603	22	3	8628			
Cesar Asfor Rocha (4)	3568	733		3	7		350			1		261		20					6				2	19	6	13	4	2028	7	14							1		3				7046	22	3	7071				
Ari Pargendler	2327	466			1		498			4		155		17					22					33	4	1	13	4	1442	5	4													4996	50	2	5048			
José Delgado	1529	621		1			558			2		286		74					2					6	16	11	1	1275	1	20														4404	26	32	4462			
Fernando Gonçalves (6)	13	17			1		6			1		9		18									1	1	5	4	2																		79	1		80		
Carlos Alberto Menezes Direito	3002	495			1		591			1		201		15		2			16					27	6	7	4	1691	3	3					1		1								6067	13	3	6083		
Felix Fischer	1030	455		2	8		220					196		26			1		1621	1				15	35	1	15	14	1398	94	102							2		1				5237	1202	13	6452			
Aldir Passarinho Junior	3988	921			1		18			1		228		11					19	1				24			12		2241	4	13	1	2												7485	8	2	7495		
Gilson Dipp (3)	1027	445		2	2							177	1	6					967	1				12	2	12		1367	66	113														4200	633	2	4835			
Hamilton Carvalho	1100	478			6		222					154		11			2		1090					2	11	13	1	11	9	1345	51	31													4541	616	2	5159		
Eliana Calmon	1517	566		4	6		860			2		319		96			1		4					18	22	14	7	1662	1	31							1		2						5133	14	24	5171		
Paulo Gallotti	1241	657			1		303			2		161		30		1			1243					32	21	25	5	1349	90	109						1								5271	722	7	6000			
Francisco Falcão	1409	753		2						1		405	1	17										17	1	2	5		2204	2	34														4854	6	2	4862		
Nancy Andrighi	3066	663			1		541			1		254		4					17					25	6	5	6	1840	5	19															6453	57		6510		
Castro Filho	3647	297			2		528					180		5					21					45	3	2	4	1904	4	5															6647	10		6657		
Laurita Vaz	1079	443					263	1		3		173		53			1		1365					9	10	31	9	1225	64	60					1	1	2								4793	1147	11	5951		
Paulo Medina	599	179			6		64					43							488					4	32	4	1	627	43	56															2146	557		2703		
Luiz Fux	1197	641			2		813			2		316		180			1		4				2	22	1	29	10	7	1433		23				1		1		1						4686	18	64	4768		
João Otávio de Noronha	1500	274		1			777			1		325		53		1		1	1	1				25	25	12	5	1838	1	27							1								4869	6	8	4883		
Teori Albino Zavascki	1314	411		2	4		636			1		443		141					2				2	22	1	26	17	6	1303	1	38							1		1						4372	7	27	4406	
Castro Meira	1555	471			5		600			2		447		92					1					17	9	7	2	1670		18																4896	6	2	4904	
Denise Arruda	2162	839			5		606			2		392		91					2					20	16	5	1	2025	2	60																6228	17	30	6275	
Hélio Quaglia Barbosa	3293	543			1		593					285		12					16					27	3	10	3	2733	6	16																7541	28	5	7574	
Arnaldo Esteves Lima	1059	366			9		249			1		251	1	25					1234	2				17	28	24	9	1565	53	78	1				1										4973	809	8	5790		
Massami Uyeda	3498	275					710					146		2					16					25	2	2	2	2289	8	1																6976	30		7006	
Humberto Martins	2549	562			7	1	750			7		426		109					1	1				32	24	22	2	2109		68																6670	21	25	6716	
Maria Thereza de Assis Moura	936	440			3		332					140		10					673					19	16	24	8	1154	19	32																3806	801	2	4609	
Herman Benjamin	1879	733			4	1	923			7		181		72					2					15	22	1	9	1440		17																5306	24	12	5342	
Napoleão Maia Filho (5)	97						2												64					1	1	9		51	3																	228	229		457	
Jorge Scartezini (8)	375	71	1		1		23			1		50		9					4					6			4		339		1																885	4		889
José Arnaldo (9)														1																																	1			1
Franciulli Netto (10)														1																																	1			1
Total	65377	15186	1	17	95	2	12829	1	358	43		7118	3	1242	4	7	2	10403	7				1	12	641	3	448	3	377		148	47208	629	1056	2	5	12	11	402	12		268	56	163989	8809	290	173088			

Fontes: Coordenadorias: Corte Especial, Seções e Turmas; Gabinetes de Ministros; Sistema Justiça.

Nota: Os processos computados para os Ministros Franciulli Netto e José Arnaldo são decorrentes de votos proferidos antes de suas aposentadorias.

Nos processos do Ministro Presidente estão computadas também as decisões proferidas pelo Ministro Vice-presidente no exercício da Presidência.

(1) Ministro Presidente (2) Ministro Vice-Presidente (3) Ministro Coordenador-Geral a partir de 20/6/2007. (4) Ministro Corregedor do Conselho Nacional de Justiça a partir de 15/6/2007. (5) Ministro empossado em 23/5/2007. (6) Ministro Coordenador-Geral até 19/6/2007. (7) Ministro Corregedor do Conselho Nacional de Justiça até 14/6/2007. (8) Ministro aposentado em 22/2/2007. (9) Ministro aposentado em 27/11/2005. (10) Ministro aposentado em 15/11/2005. (11) Decisões terminativas: art. 34, incisos VII, IX, XI, XVI, XVII, XVIII do RISTJ; art. 38 da Lei nº 8.038/90.

Tabela 17 - Decisões monocráticas terminativas (9) por órgãos judicantes no período de janeiro a junho de 2007

	Relatores	Órgãos Judicantes								Subtotal	Liminares	Embargos Admitidos	Total
		C. Especial	Seções	1a.Turma	2a.Turma	3a.Turma	4a.Turma	5a.Turma	6a.Turma				
	Barros Monteiro (1)	9802	20	7	18	16	8	79	116	10066	987		11053
	Francisco Peçanha Martins (2)	68	32	14	15	16	14	62	63	284	573		857
	Gilson Dipp (3)	11	3					2945		2959	633	2	3594
	Subtotal	9881	55	21	33	32	22	3086	179	13309	2193	2	15504
I	Francisco Falcão	31	2	3795						3828	6	2	3836
	José Delgado	11	606	2760						3377	26	32	3435
	Eliana Calmon	25	932		3001					3958	14	24	3996
	Luíz Fux	34	956	2594						3584	18	64	3666
	João Otávio de Noronha	14	852		2074					2940	6	8	2954
	Teori Albino Zavascki	29	770	1722						2521	7	27	2555
	Castro Meira		684		2054					2738	6	2	2746
	Denise Arruda		438	3456						3894	17	30	3941
	Humberto Martins		805		4410					5215	21	25	5261
	Herman Benjamin		1005		3269					4274	24	12	4310
	Subtotal	144	7050	14327	14808					36329	145	226	36700
II	Castro Filho		469			5676				6145	10		6155
	Antônio de Pádua Ribeiro (7)	1	5				130			136	2		138
	Humberto Gomes de Barros	22	506			6982				7510	22	3	7535
	Ari Pargendler	17	427			3874				4318	50	2	4370
	Fernando Gonçalves (6)	25	5				14			44	1		45
	Carlos Alberto Menezes Direito	11	536			4788				5335	13	3	5351
	Aldir Passarinho Junior	14	15				6279			6308	8	2	6318
	Nancy Andrighi	7	478			5153				5638	57		5695
	Hélio Quaglia Barbosa		556				6222			6778	28	5	6811
	Massami Uyeda		643				5921			6564	30		6594
Cesar Asfor Rocha (4)	29	307				5763			6099	22	3	6124	
Jorge Scartezzini (8)	7	30				742			779	4		783	
	Subtotal	133	3977			26473	25071			55654	247	18	55919
III	Hamilton Carvalhido	10	254						3589	3853	616	2	4471
	Nilson Naves	6	256						3356	3618	141	1	3760
	Felix Fischer	25	262					3142		3429	1202	13	4644
	Paulo Gallotti	18	347						4129	4494	722	7	5223
	Laurita Vaz	49	290					2840		3179	1147	11	4337
	Paulo Medina		77						1784	1861	557		2418
	Arnaldo Esteves Lima	1	280					2949		3230	809	8	4047
	Maria Thereza de Assis Moura		263						2702	2965	801	2	3768
	Napoleão Maia Filho (5)		2					173		175	229		404
		Subtotal	109	2031					9104	15560	26804	6224	44
Total	10267	13113	14348	14841	26505	25093	12190	15739	132096	8809	290	141195	

Fontes: Gabinetes de Ministros; Sistema Justiça.

Notas: Nos processos do Ministro Presidente estão incluídos os feitos de sua competência e as decisões decorrentes do disposto no art. 21, inciso XIII, letra "c" do RISTJ.

Nos processos do Ministro Presidente, na Corte Especial, estão computadas as decisões proferidas nos processos registrados (exceto Ag/RE, Prc e RPV)- competência do Ministro Presidente - processados no âmbito do referido Órgão Julgador.

Nos processos do Ministro Presidente estão computadas também as decisões proferidas pelo Ministro Vice-presidente no exercício da Presidência.

(1) Ministro Presidente (2) Ministro Vice-Presidente (3) Ministro Coordenador-Geral a partir de 20/6/2007. (4) Ministro Corregedor do Conselho Nacional de Justiça a partir de 15/6/2007. (5) Ministro empossado em 23/5/2007. (6) Ministro Coordenador-Geral até 19/6/2007. (7) Ministro Corregedor do Conselho Nacional de Justiça até 14/6/2007.(8) Ministro aposentado em 22/2/2007. (9) Decisões terminativas: art. 34, incisos VII, IX, XI, XVI, XVII, XVIII do RISTJ; art. 38 da Lei nº 8.038/90.

Tabela 18 - Processos decididos monocraticamente (9) (Corte Especial, Seções e Turmas) no período de janeiro a junho de 2007

Classes de Feitos Relatores	Ag	AgRg	AIA	APn	AR	Cat	CC	Com	CR	EAg	EAR	EDcl	Emb Exe	EResp	Ex Imp	Ex Susp	Exe Verd	HC	HD	DC	IF	IJ	Inq	MC	MI	MS	NC	Pet	Pr	Rcl	REsp	RHC	RMS	RO	Rp	RvCr	SD	SE	SEC	SL	SLS	SS	STA	Subtotal	Liminares	Embargos Admitidos	Total
Barros Monteiro (1)	8565	6			3				343			81					190						52		14		4		8	78						1		402		266	53	10066	987		11053		
Antônio de Pádua Ribeiro (7)	101						3							1				1							2						28											136	2		138		
Nilson Naves	966	35			4		209					23				1	1	1147					7	24		28	8	1026	86	46				2							3618	141	1	3760			
Francisco Peçanha Martins (2)	41	26					1		15			43						94					14	15		9	5	6						2	1					2	3	284	573		857		
Humberto Gomes de Barros	4148	129			4		486					244						12				1	3	22	3	5	2	2421	3	8											7510	22	3	7535			
Cesar Asfor Rocha (4)	3568	42		2	4		276				1	170						1					2	19	6	13	4	1958		14						1					6099	22	3	6124			
Ari Pargendler	2327	21			1		409				4	103						2					30	4	1	13	1	1387		1											4318	50	2	4370			
José Delgado	1529	74					546				2	92						1					6	8	11		1058		1								1				3377	26	32	3435			
Fernando Gonçalves (6)	13				1						1												1	1	5	4	2															44	1		45		
Carlos Alberto Menezes Direito	3002	87			1		512				1	133					2	4						26	6	7	4	1534	1						1	1						5335	13	3	5351		
Felix Fischer	1030	47		1	1		220					63					1	845	1					13	18	1	11	8	1111	15	16											3429	1202	13	4644		
Aldir Passarinho Junior	3988	37					12				1	80						9						24				12		2123	2	5			2								6308	8	2	6318	
Gilson Dipp (3)	1027	29		2								62	1	6				486	1					5	2	5		1215	23	95												2959	633	2	3594		
Hamilton Carvalhido	1099	39			6		222					81						8					2	11	12	1	11	5	1329	33	31				4								3853	616	2	4471	
Eliana Calmon	1517	101		2	3		829				2	73					1	1						15	6	13	6	1301	1	6						1	1						3958	14	24	3996	
Paulo Gallotti	1241	85			1		301				2	70					1	1162						31	14	25	5	1343	80	104					1								4494	722	7	5223	
Francisco Falcão	1409	165		2							1	154	1	16										16	1	2	5		2034	1	20							1					3828	6	2	3836	
Nancy Andrichi	3066	103					460					151						4						25	6	5	6	1789	2	17													5638	57		5695	
Castro Filho	3647	11			2		449					110						8						45	3	2	3	1856		4													6145	10		6155	
Laurita Vaz	1079	73					258	1			3	53						50						7	2	20	6	947	6	56				1	1	2							3179	1147	11	4337	
Paulo Medina	599	27					62					11						433						4	14	4	1	621	34	51													1861	557		2418	
Luiz Fux	1197	88			2		795				2	110						162					2	21	1	14	9	4	1166		6					1							3584	18	64	3666	
João Otávio de Noronha	1500	16					777				1	11					1	1						25	16	12	5	525								1							2940	6	8	2954	
Teori Albino Zavascki	1314	37			2		623				1	32						130					2														1	1						2521	7	27	2555
Castro Meira	1555	40			2		588				2	32						72						16	6	7	2	415															2738	6	2	2746	
Denise Arruda	2162	80			1		352				1	77						68						18	7	5	1	1113	1	8													3894	17	30	3941	
Hélio Quaglia Barbosa	3293	76			1		527					209						10						27	3	10	3	2602		11													6778	28	5	6811	
Arnaldo Esteves Lima	1059	62			3		234				1	38						758	1					17	13	22	6	943	21	35	1	1											3230	809	8	4047	
Massami Uyeda	3498	28					629					96						2						25	2	2	2	2274	2	1													6564	30		6594	
Humberto Martins	2549	61			6		714					128						62						25	13	20	2	1612		22													5215	21	25	5261	
Maria Thereza de Assis Moura	936	47			3		233					48						7						19	8	23	6	1020	6	11													2965	801	2	3768	
Herman Benjamin	1879	182			3	1	922				5	56						62						13	9	1	4	1132		3													4274	24	12	4310	
Napoléão Maia Filho (5)	97						1											15						1	1	9		50	1														175	229		404	
Jorge Scartezini (8)	375	6	1				23				1	30						9						5			4		323		1													779	4		783
Total	65376	1860	1	9	54	1	11673	1	358	32		2664	2	1018		4	3	2	7366	6		1	12	606	3	271	3	348	112	38658	318	576	1	4	12	11	402	4		268	56	132096	8809	290	141195		

Fontes: Gabinetes de Ministros; Sistema Justiça.

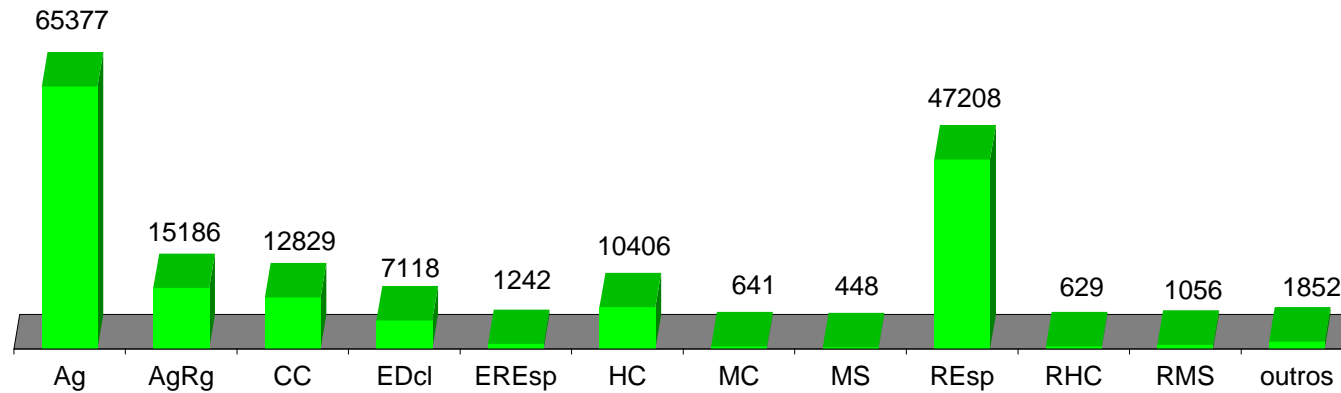
Nota: Nos processos do Ministro Presidente estão incluídos os feitos de sua competência e as decisões decorrentes do disposto no art. 21, inciso XIII, letra "c" do RISTJ.

Nos processos do Ministro Presidente estão computadas também as decisões proferidas pelo Ministro Vice-presidente no exercício da Presidência.

(1) Ministro Presidente (2) Ministro Vice-Presidente (3) Ministro Coordenador-Geral a partir de 20/6/2007. (4) Ministro Corregedor do Conselho Nacional de Justiça a partir de 15/6/2007. (5) Ministro empossado em 23/5/2007. (6) Ministro Coordenador-Geral até 19/6/2007. (7) Ministro Corregedor do Conselho Nacional de Justiça até

14/6/2007. (8) Ministro aposentado em 22/2/2007. (9) Decisões terminativas: art. 34, incisos VII, IX, XI, XVI, XVII, XVIII do RISTJ; art. 38 da Lei nº 8.038/90.

Gráfico 12 - Processos julgados por classes no período de janeiro a junho de 2007

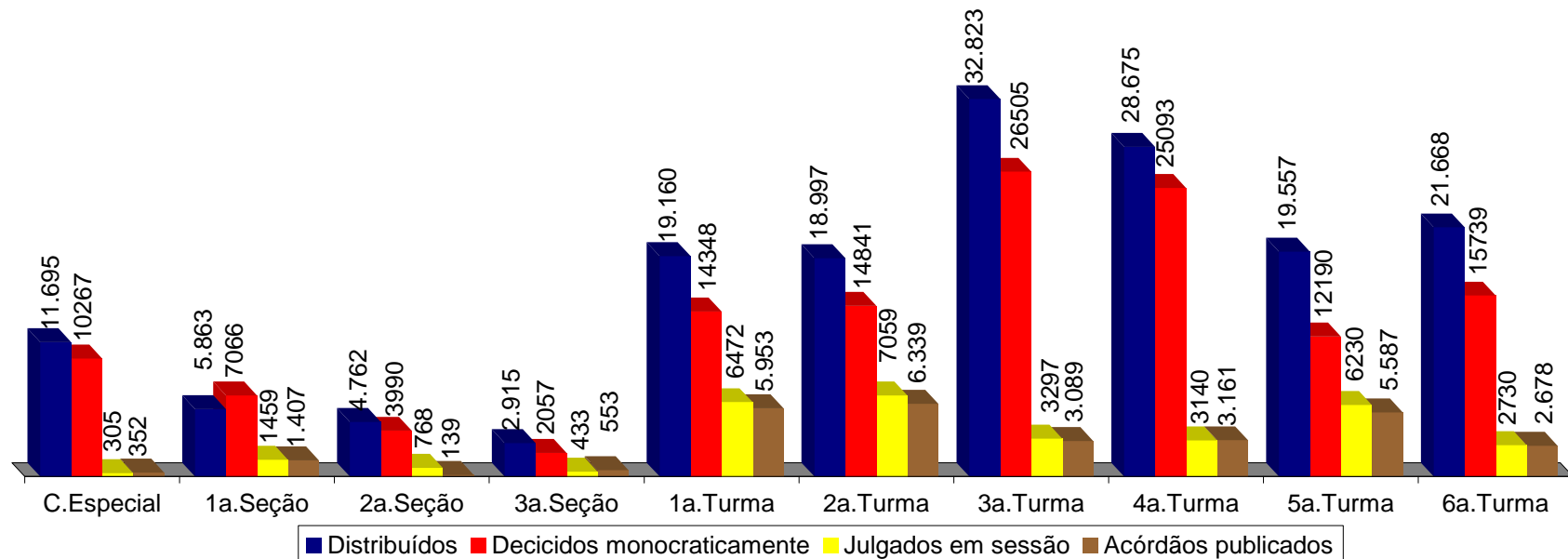


OUTROS									
AIA	1	EAg	43	IJ	1	RO	2	SLS	268
APn	17	EmbExe	3	Inq	12	Rp	5	SS	56
AR	95	Exe	2	MI	3	RvCr	12		
CAt	2	ExSusp	4	NC	3	Sd	11		
Com	1	ExVerd	7	Pet	377	SE	402		
CR	358	HD	7	Rcl	148	SEC	12		

Fontes: Coordenadorias: Corte Especial, Seções e Turmas; Gabinetes de Ministros; Sistema Justiça.

Nota : No gráfico acima estão incluídos os 31.893 processos julgados em sessão e 132.096 decididos monocraticamente, totalizando 163.989 feitos.

Gráfico 13 - Processos distribuídos, julgados e acórdãos publicados na Corte Especial, Seções e Turmas no período de janeiro a junho de 2007.

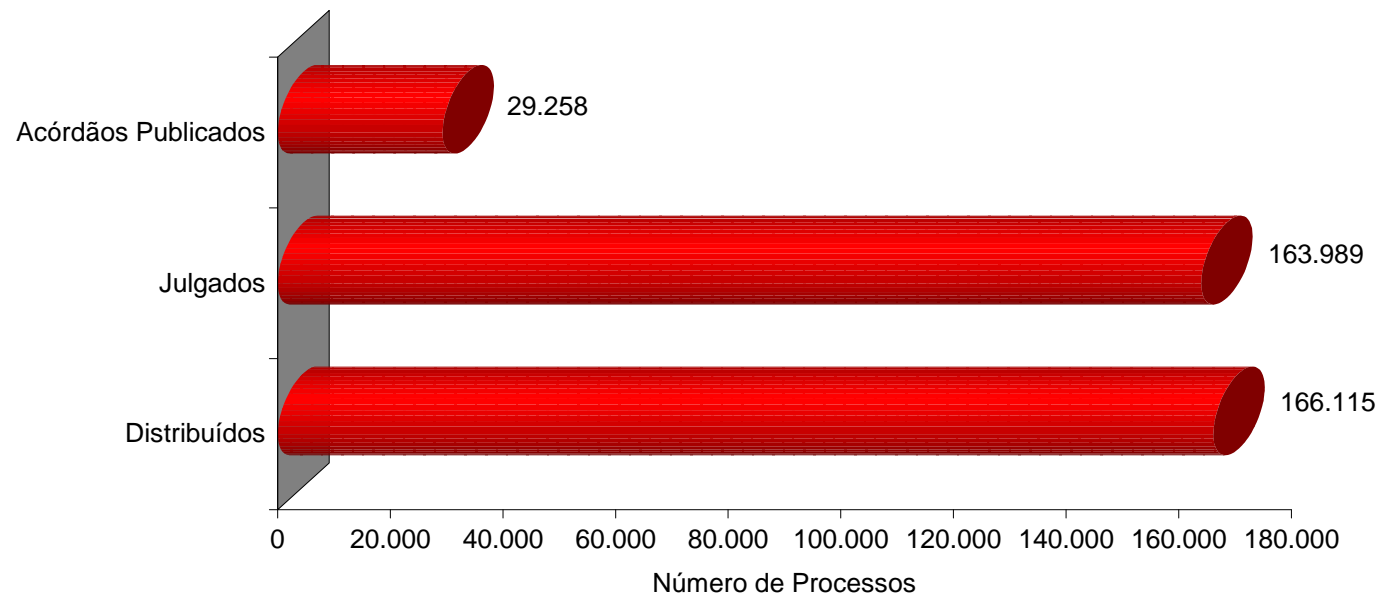


Fontes: Secretaria Judiciária; Coordenadorias: Corte Especial, Seções e Turmas; Gabinetes de Ministros; Sistema Justiça.

Notas: Nos processos julgados estão incluídos 15.186 agravos regimentais e 7.118 embargos de declaração, totalizando 22.304 feitos.

Nos processos da Corte Especial estão incluídos os processos distribuídos e decididos monocraticamente referentes a processos registrados (exceto os AG/RE, AG/RHC, Prc e RPV) - competência do Ministro Presidente - processados no âmbito do referido Órgão Julgador.

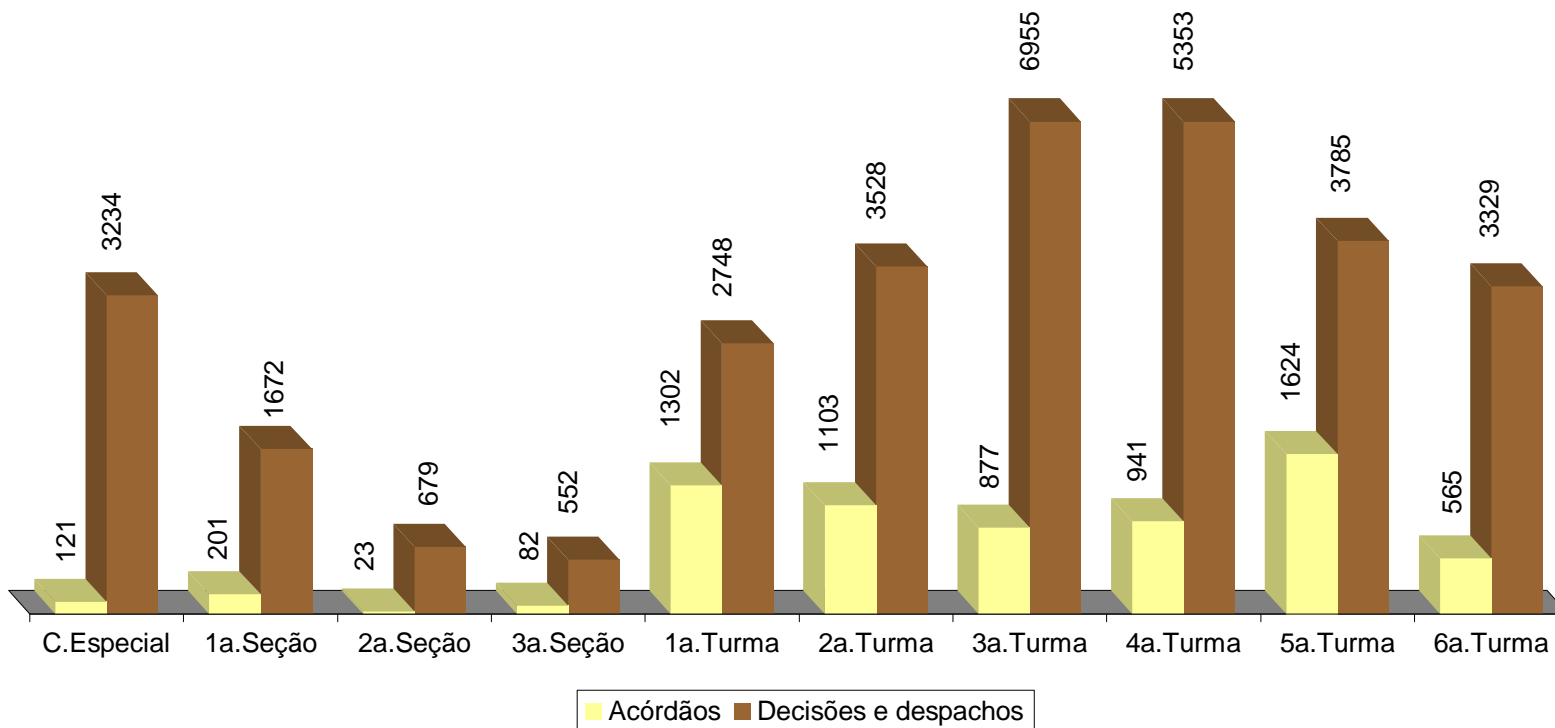
Gráfico 14 - Processos Distribuídos, Julgados e Acórdãos Publicados
Período: Janeiro a Junho/2007



Fontes: Secretaria Judiciária; Coordenadorias: Corte Especial, Seções e Turmas; Gabinetes de Ministros; Sistema Justiça.

Nota: Nos processos julgados estão incluídos 15.186 Agravos Regimentais e 7.118 Embargos de Declaração, totalizando 22.304 feitos.

Gráfico 15 - Publicações pelas Coordenadorias - Junho de 2007



Fontes: Coordenadorias da Corte Especial, Seções e Turmas; Sistema Justiça.

Tabela 21 - Processos que se encontram com vista ao Ministério Público em 30/06/2007.

Classes de Feitos Relatores	Ag	AgRg	AIA	APn	AR	CAT	CC	CR	Eag	EDcl	EARE	Emb	EREsp	EX	Ex	Exe	HC	HD	IDC	IF	IJ	Inq	MC	MI	MS	NC	Pet	Prc	Rcl	REsp	RHC	RMS	RO	Rp	RvCr	SD	SE	SECSL	SLS	SS	STA	Total	
Ministro Presidente			3					66											1									374	2										75		8	7	536
Barros Monteiro (1)	2																																										2
Antônio de Pádua Ribeiro (7)	6	1		1			8																								42	1											59
Nilson Naves	104	14			1		17			3		127	5			1	235	1						7	1			6	164	17	33				1							737	
Francisco Peçanha Martins (2)	1	1																				1																				3	
Humberto Gomes de Barros	3	7			1		45			1							2					1		1				3	26	1	1					1						93	
Cesar Asfor Rocha (4)	42	4			1		84																					2	28		6					1		1				169	
Ari Pargendler	3	6					34			1							1					1						2	3	1	9								1			62	
José Delgado		1				1	30										2							1				1	22	1	10								1			70	
Fernando Gonçalves (6)	10			1			11										1		1		2								1		1					1		1				30	
Carlos Alberto Menezes Direito	54				1		13						1				2				2				1				26	2	3											105	
Felix Fischer	116	9		1	7		38			2							293					2		4	3		2	198	30	16					1		1				723		
Aldir Passarinho Junior							2												1		1								35	1	2				1							43	
Gilson Dipp (3)	115	1								2							199									5		78	32	30												462	
Hamilton Carvalhido		4		1			9										170					1		5	1	1		4	88	36	33											353	
Eliana Calmon		4		1	2		118		1				22				1						3	4	2	1			27		12						2					200	
Paulo Gallotti		2			7		33			1			2				209					1		1	7	1	1		2	86	31	31		1								416	
Francisco Falcão					2																		1						28		9					1						41	
Nancy Andrichi	69	6					64			1							3											3	37	1	5								1			190	
Castro Filho		1					108																					1	9	1	2											122	
Laurita Vaz	120	3					73			2			4				248					1	3	5		3	117	21	34								1				635		
Paulo Medina	19	7			1		31			1			1				104							4				82	13	13												276	
Luiz Fux	3	6					42	1		1											1	5	5	1				74		18						3	1				161		
João Otávio de Noronha	2	1		1	2					1							1					1		1	1		1	46		8	1	2				2					71		
Teori Albino Zavascki	8	4		1	2		14			6			1									1		1			2	64		12						1						117	
Castro Meira					1		12			2			1											2				95	1	15												129	
Denise Arruda	1	4					128										1						2	1			3	75		13												228	
Hélio Quaglia Barbosa	4				1		140										12							1	2			13	1	2												176	
Arnaldo Esteves Lima	145	1			2		65			3							213							2	4		2	73	33	26												569	
Massami Uyeda	7	1					114										2											2		1												128	
Humberto Martins	244	8			3		24			2													2	1				570		10												864	
Maria Thereza de Assis Moura	2				9		61										206					1	6	1			76	31	35													428	
Herman Benjamin	65	4					122										1							6				77		11												286	
Napoléão Nunes Maia Filho (5)	113						28										7								1			84	23	26												282	
Presidente da 3ª Seção																	126																									126	
Jorge Scartezzini (8)	9				2		16																					1	14													42	
Franciulli Netto (9)	3																											2														5	
Fontes de Alencar (10)	1																																									1	
Pedro Acioli (11)																													1														1
Total	1271	103		9	43	1	1484	67	1	29		127	37			127	1913	1	3	15	15	1	62	6	26	374	40	2363	278	427	2	3	1	14	75	8	8	7	8941				

Fontes: Secretaria Judiciária; Coordenadorias: Corte Especial, Seções e Turmas; Sistema Justiça.

(1) Ministro Presidente. (2) Ministro Vice-Presidente. (3) Ministro Coordenador-Geral a partir de 20/6/2007. (4) Ministro Corregedor do Conselho Nacional de Justiça a partir de 15/6/2007. (5) Ministro empossado em 23/5/2007. (6) Ministro Coordenador-Geral até 19/6/2007. (7) Ministro Corregedor do Conselho Nacional de Justiça até 14/6/2007. (8) Ministro aposentado em 22/2/2007. (9) Ministro aposentado em 27/11/2005. (10) Ministro aposentado em 5/12/2003. (11) Ministro aposentado em 17/3/1995.

Tabela 22 - Processos distribuídos e julgados no período de 7/4/1989 a 30/06/2007

Meses	1989		1990		1991		1992		1993		1994		1995		1996		1997		1998		1999		2000		2001		2002		2003		2004		2005		2006		2007	
	Distrib	Julg	Distrib	Julg	Distrib	Julg	Distrib	Julg	Distrib	Julg	Distrib	Julg	Distrib	Julg	Distrib	Julg	Distrib	Julg	Distrib	Julg	Distrib	Julg	Distrib	Julg	Distrib	Julg	Distrib	Julg	Distrib	Julg	Distrib	Julg	Distrib	Julg	Distrib	Julg		
Janeiro	817		1325		2415	90	1715		2393	77	2775	22	4714	146	3226	70	5315	175	4937	359	9751	295	11376	570	7590	788	9583	239	6792	813	13666	219	17384	203	29591	429
Fevereiro	587	764	1506	1480	3635	2865	2432	3201	2982	3390	3849	3657	5825	6696	7602	6771	5060	8856	9883	11083	9528	17578	13474	18495	13836	16161	15038	18103	14856	23060	14392	28917	19762	30771	24247	35346
Março	926	974	1736	1549	1529	2621	4037	5096	4140	4851	8308	5159	6234	7723	8483	7534	7758	10775	10607	13035	7292	12982	15745	21722	13834	18055	16146	15027	21519	24670	18608	26933	13751	25508	30596	32317
Abril	1256	974	2426	2155	2270	2035	2858	2938	4668	4521	4778	5826	4396	6274	11177	11649	6533	6501	9124	10794	6066	9754	11278	13483	16850	18113	18400	13253	14810	20032	19743	26560	17049	20290	25139	30479
Mai	1209	1185	2549	2273	3265	2668	1738	3488	4021	4934	7375	7442	7262	7081	11977	9686	7044	9612	11336	12738	12991	14357	13979	20803	11931	15318	21925	21300	15041	22794	18983	26986	21440	24979	32530	32452
Junho	(1)1515	(1)258	1045	995	2057	2130	4203	3835	2072	2992	3415	4525	5570	4786	5922	7650	11117	13408	6435	8953	13092	11252	13862	15705	11290	15709	10239	15599	19996	21746	17627	22428	18588	29702	19537	21307	24012	32966
Julho	283		1059		1350		2715	200	3394	210	3210	189	6521	661	5123	235	6313	454	7608	107	8772	978	9933	1901	6784	478	10982	792	20900	4438	14655	1318	15977	194	19774	320		
Agosto	757	710	1412	1598	2179	2360	2478	3993	3083	3868	3064	5549	5796	9084	7053	9717	6101	13196	8866	10989	11164	13103	14496	17007	13787	17174	15725	17311	29745	29239	21359	31731	18835	37932	26674	39646		
Setembro	1246	661	1497	1205	1947	1892	3135	3693	3191	3987	3080	4162	6045	6770	7464	9097	7921	10413	10515	11575	12441	13170	15710	12792	18724	17547	17837	17213	28147	25016	23596	26636	19277	29288	23879	28887		
Outubro	941	768	1765	1555	2235	1995	2867	3495	2809	3263	2974	3718	6282	6906	8814	8045	7715	10707	10460	11843	11384	13862	21352	17411	31060	28821	14529	21596	22046	26712	27760	27313	19127	25412	35205	28224		
Novembro	808	713	1487	1282	1993	1765	3196	3622	3286	3183	3446	4576	6709	7044	8766	8709	8545	10252	9470	12753	9555	15382	18319	21320	24535	29237	12378	19393	15527	26245	26527	25286	22613	23760	19820	27239		
Dezembro	553	601	1027	1210	2065	1668	2164	2311	2721	2879	1277	2540	4568	4975	5459	6256	6199	7914	7043	9328	6682	12286	11438	13062	12446	14574	10228	11641	8987	15681	10869	15228	11319	15525	16745	14969		
Total	6103	3711	14087	11742	23368	19267	33872	31428	33336	35105	38670	43032	68576	62332	77032	77629	96376	102054	92107	101467	118977	128042	150738	154164	184478	198613	155959	171980	226440	216999	215411	241309	211128	271428	251020	262343	166115	163989

Recursos julgados de decisões proferidas no Superior Tribunal de Justiça

Período: 7/4/1989 a 30/06/2007

Embargos de Declaração e Agravos Regimentais

Ano	AgRg	EDcl	Total
1989	90	71	161
1990	507	406	913
1991	1139	601	1740
1992	1926	829	2755
1993	2372	1438	3810
1994	2378	1620	3998
1995	3245	1749	4994
1996	4263	2244	6507
1997	7095	3696	10791
1998	10591	5182	15773
1999	7441	4577	12018
2000	11741	6243	17984
2001	13952	5297	19249
2002	14852	7406	22258
2003	17853	9368	27221
2004	27164	11104	38268
2005	32770	16129	48899
2006	26346	13752	40098
2007	15186	7118	22304
Total	200911	98830	299741

Fontes: Secretaria Judiciária; Coordenadorias: Corte Especial, Seções e Turmas; Gabinetes de Ministros; Sistema Justiça.

Notas: Total de distribuídos no período: 2.163.793.

Total de julgados no período: 2.296.634.

No total de julgados estão incluídos os agravos regimentais e os embargos de declaração, em número de 299.741.

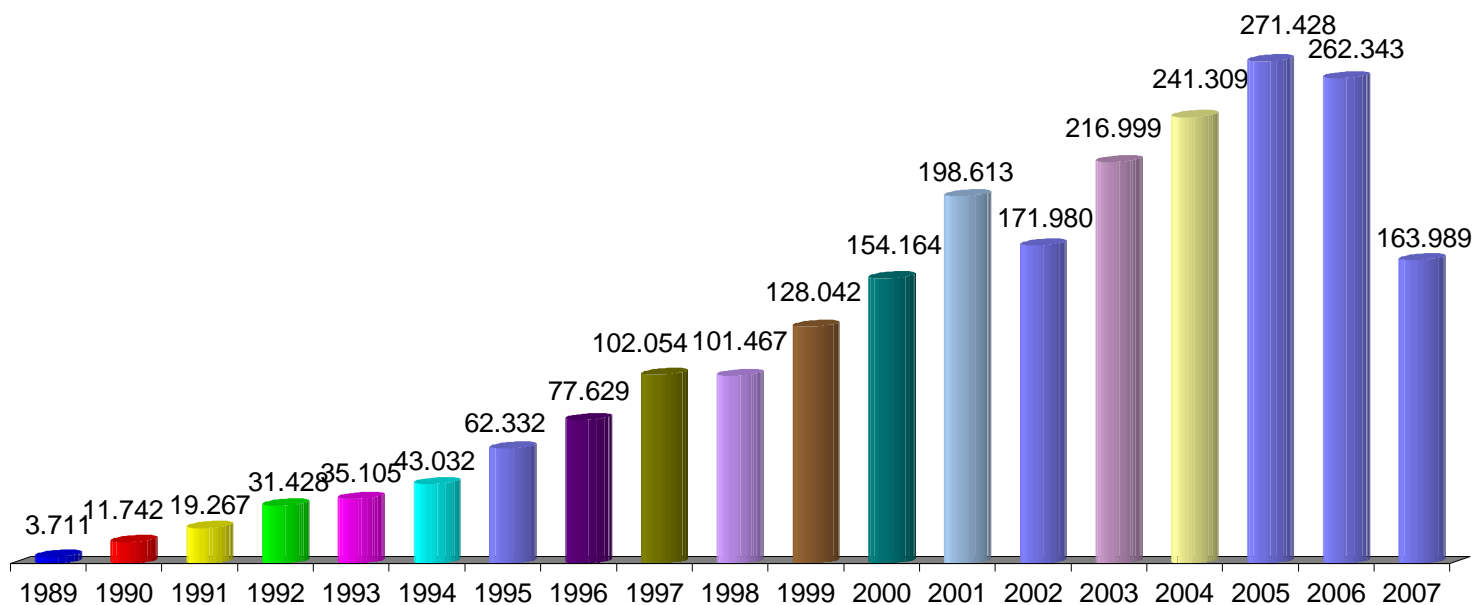
Sinais convencionais utilizados:

... Não se aplica dado numérico.

... Dado numérico não disponível.

(1) Processos referentes ao período de abril a junho/89.

Gráfico 16 - Processos julgados no período de 7/4/1989 a 30/6/2007



Fontes: Coordenadorias: Corte Especial, Seções e Turmas; Gabinetes de Ministros; Sistema Justiça.

Notas: Nos processos julgados estão incluídos os 200.911 Agravos Regimentais e os 98.830 Embargos de Declaração, totalizando 299.741 processos.

Total de julgados no período: 2.296.634

Tabela 23 - Processos distribuídos, julgados e pendentes de julgamento no período de 7/4/1989 a 30/6/2007

Processos Anos	⇨ ⇩	Pendientes do(s) Ano(s) anterior(es) (A)	Distribuídos (B)	Julgados				Pendientes do Ano		Pendientes acumulados	
				Processo Principal (C)	AgRg (D)	EDcl (E)	Total de Julgados F = (C+D+E)	G = (B - C)		H = (A + G)	
								V. Absoluto	(%)	V. Absoluto	(%)
1989	..	6103	3550	90	71	3711	2553	41,83	2553	41,83	
1990	2553	14087	10829	507	406	11742	3258	23,13	5811	28,78	
1991	5811	23368	17527	1139	601	19267	5841	25,00	11652	26,75	
1992	11652	33872	28673	1926	829	31428	5199	15,35	16851	21,76	
1993	16851	33336	31295	2372	1438	35105	2041	6,12	18892	17,06	
1994	18892	38670	39034	2378	1620	43032	-364	-0,94	18528	12,40	
1995	18528	68576	57338	3245	1749	62332	11238	16,39	29766	13,65	
1996	29766	77032	71122	4263	2244	77629	5910	7,67	35676	12,09	
1997	35676	96376	91263	7095	3696	102054	5113	5,31	40789	10,42	
1998	40789	92107	85694	10591	5182	101467	6413	6,96	47202	9,89	
1999	47202	118977	116024	7441	4577	128042	2953	2,48	50155	8,61	
2000	50155	150738	136180	11741	6243	154164	14558	9,66	64713	8,59	
2001	64713	184478	179364	13952	5297	198613	5114	2,77	69827	7,45	
2002	69827	155959	149722	14852	7406	171980	6237	4,00	76064	6,95	
2003	76064	226440	189778	17853	9368	216999	36662	16,19	112726	8,54	
2004	112726	215411	203041	27164	11104	241309	12370	5,74	125096	8,15	
2005	125096	211128	222529	32770	16129	271428	-11401	-5,40	113695	6,51	
2006	113695	251020	222245	26346	13752	262343	28775	11,46	142470	7,13	
2007	142470	166115	141685	15186	7118	163989	24430	14,71	166900	7,71	
Total		2163793	1996893	200911	98830	2296634	166900	7,71	

Fontes: Secretaria Judiciária; Coordenadorias: Corte Especial, Seções e Turmas; Gabinetes de Ministros; Sistema Justiça.

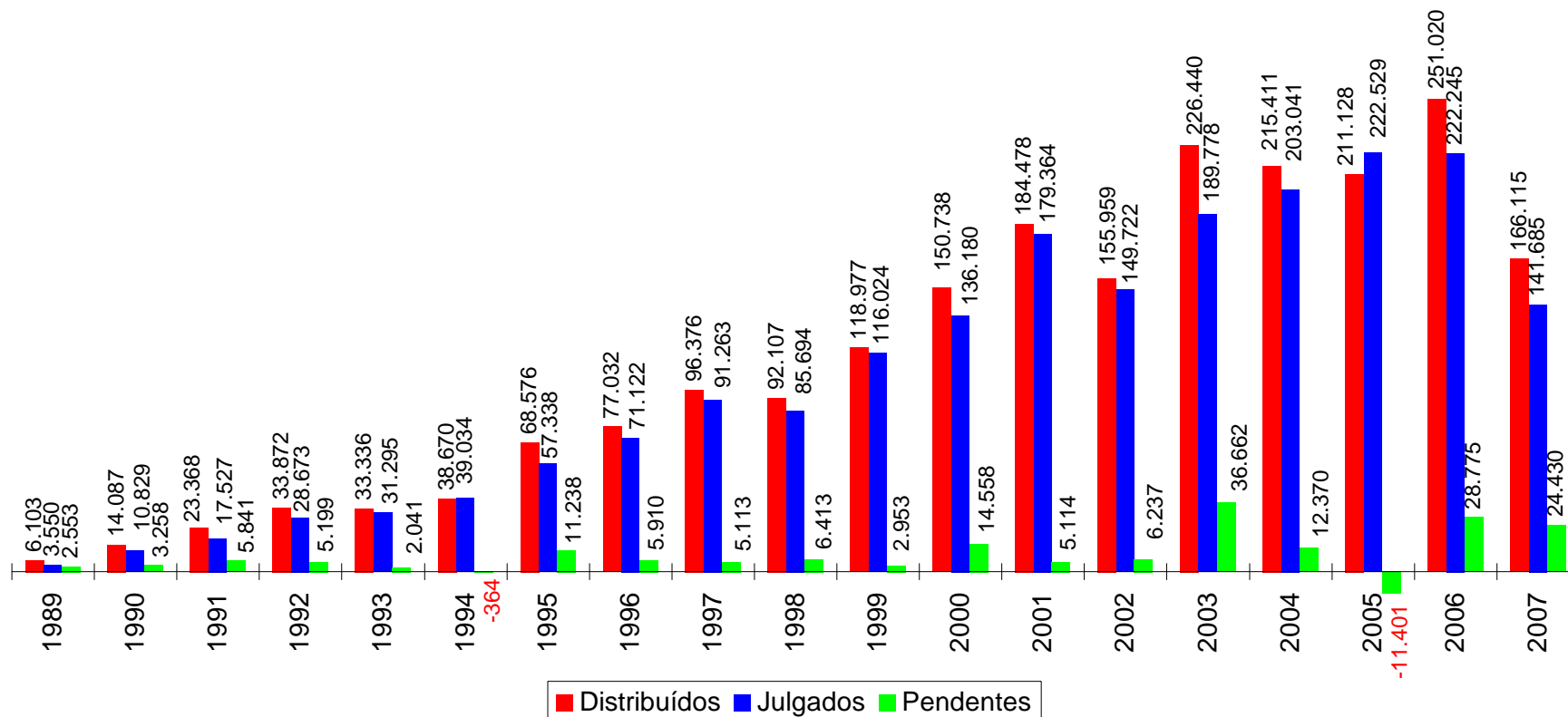
Notas: Sinal convencional utilizado:

No último dia do período acima existiam 25.994 processos pendentes de distribuição, totalizando 192.894 processos pendentes de julgamento a partir do recebimento do processo.

.. Não se aplica dado numérico.

Os números negativos em 1994 e 2005 são decorrentes de processos distribuídos em períodos anteriores e que foram julgados nos citados anos.

Gráfico 17 - Processos distribuídos, julgados e pendentes de julgamento no período de 7/4/1989 a 30/6/2007



Fontes: Secretaria Judiciária; Coordenadorias: Corte Especial, Seções e Turmas; Gabinetes de Ministros; Sistema Justiça.

Notas: Total de distribuídos: 2.163.793.

Total de julgados: 1.996.893.

Total de pendentes: 166.900.

Nos processos julgados não estão incluídos os Agravos Regimentais e os Embargos de Declaração, em número de 299.741 feitos.

Gráfico 18 - Processos julgados e pendentes de julgamento

Período: 7/4/1989 a 30/6/2007

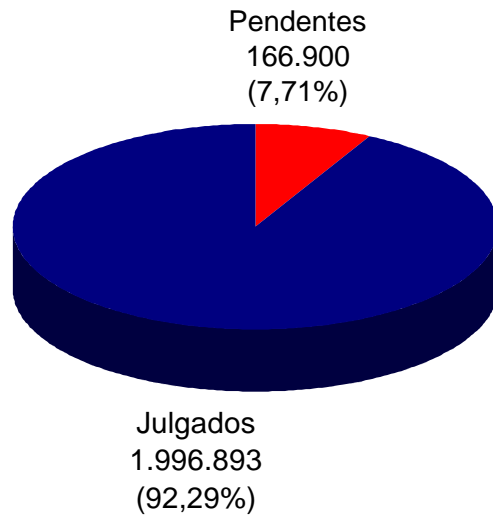
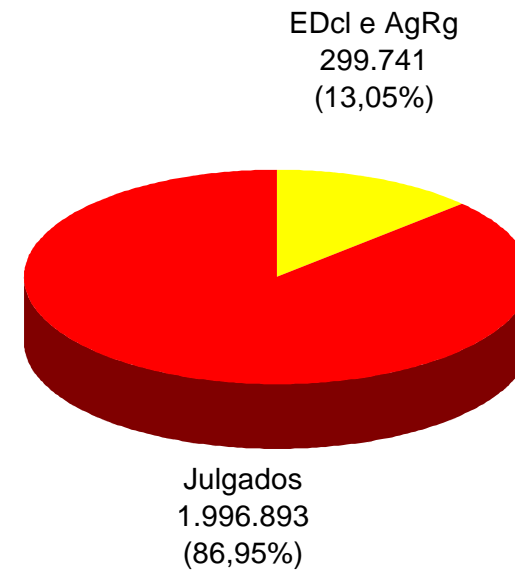


Gráfico 19 - Agravos Regimentais e Embargos de Declaração julgados

Período: 7/4/1989 a 30/6/2007



Fontes: Coordenadorias: Corte Especial, Seções e Turmas; Gabinetes de Ministros; Sistema Justiça.

Tabela 24 - Cartas de sentença extraídas - 2007

Classes de Feitos ⇔ Relatores ⇓	Jan	Fev	Mar	Abr	Mai	Jun	Jul	Ago	Set	Out	Nov	Dez	Total
Barros Monteiro (1)	23	58	49	74	116	62							382
Antônio de Pádua Ribeiro (7)													
Nilson Naves													
Francisco Peçanha Martins (2)	11		35			24							70
Humberto Gomes de Barros													
Cesar Asfor Rocha (4)													
Ari Pargendler													
José Delgado													
Fernando Gonçalves (6)													
Carlos Alberto Menezes Direito													
Felix Fischer													
Aldir Passarinho Junior													
Gilson Dipp (3)		2											2
Hamilton Carvalhido													
Eliana Calmon													
Paulo Gallotti													
Francisco Falcão													
Nancy Andrighi													
Castro Filho													
Laurita Vaz													
Paulo Medina													
Luiz Fux													
João Otávio de Noronha													
Teori Albino Zavascki													
Castro Meira													
Denise Arruda													
Hélio Quaglia Barbosa													
Arnaldo Esteves Lima													
Massami Uyeda													
Humberto Martins													
Maria Thereza de Assis Moura													
Herman Benjamin													
Napoleão Maia Filho (5)													
Jorge Scartezzini (8)													
Total	34	60	84	74	116	86							454

Fontes: Coordenadoria de Execução Judicial; Sistema Justiça.

Nota: No total estão computadas 452 sentenças estrangeiras:

Ministro Barros Monteiro: 382;

Ministro Peçanha Martins: 70;

(1) Ministro Presidente. (2) Ministro Vice-Presidente. (3) Ministro Coordenador-Geral a partir de 20/6/2007. (4) Ministro Corregedor do Conselho Nacional de Justiça a partir de 15/6/2007. (5) Ministro empossado em 23/5/2007.

(6) Ministro Coordenador-Geral até 19/6/2007. (7) Ministro Corregedor do Conselho Nacional de Justiça até 14/6/2007. (8) Ministro aposentado em 22/2/2007.

Tabela 25 - Petições/recursos protocolizados - Junho de 2007

Tipos de recursos Relatores ⇌ ↓	Agravo de Instrumento	Agravo Regimental	Embargos de Declaração	Embargos de Divergência	Embargos Infringentes	Recurso Extraordinário	Recurso Ordinário	Outros	Total
Ministro Presidente	1	223	50					1395	1669
Barros Monteiro (1)	1							6	7
Antônio de Pádua Ribeiro (6)		113	45	2		1	1	103	265
Nilson Naves	3	94	20	1		13	1	514	646
Francisco Peçanha Martins (2)	2					2		9	13
Humberto Gomes de Barros	1	215	62	14		1		305	598
Cesar Asfor Rocha (4)	7	61	20	9		18		159	274
Ari Pargendler	2	90	50	6		2		514	664
José Delgado	8	100	68	12		24	1	169	382
Fernando Gonçalves (5)	2	3	3			2		155	165
Carlos Alberto Menezes Direito	3	118	47	5		4		309	486
Felix Fischer	6	118	57	6		19	7	804	1017
Aldir Passarinho Junior	7	172	46	10		9	1	273	518
Gilson Dipp (3)	6	168	64	4		7	11	641	901
Hamilton Carvalhido	2	126	29			13	2	454	626
Eliana Calmon	24	195	61	10		10	1	407	708
Paulo Gallotti	6	154	29	2		21		575	787
Francisco Falcão	23	142	75	22		31		186	479
Nancy Andrighi	2	198	69	7		12		339	627
Castro Filho	3	173	48	3		5		411	643
Laurita Vaz	6	73	19	8		13		624	743
Paulo Medina	4	1	3			1		156	165
Luiz Fux	12	126	91	17		21	3	246	516
João Otávio de Noronha	11	80	124	29		21	1	246	512
Teori Albino Zavascki	16	92	78	11		27	1	184	409
Castro Meira	19	65	84	14		28	1	253	464
Denise Arruda	27	168	113	25		43		241	617
Hélio Quaglia Barbosa	2	127	69	12		4		366	580
Arnaldo Esteves Lima	9	92	56	3		15	1	512	688
Massami Uyeda	5	78	30	1		1		502	617
Humberto Martins	14	239	119	15		21		359	767
Maria Thereza de Assis Moura	4	114	33	4		8	1	614	778
Herman Benjamin	2	263	33	2		1		183	484
Napoleão Maia Filho		16	1					192	209
Secretaria Judiciária (7)	2			1				1622	1625
Subtotal	242	3997	1696	255		398	33	14028	20649

Fontes: Secretaria Judiciária; Sistema Justiça.

(1) Ministro Presidente. (2) Ministro Vice-Presidente. (3) Ministro Coordenador-Geral a partir de 20/6/2007. (4) Ministro Corregedor do Conselho Nacional de Justiça a partir de 15/6/2007. (5) Ministro Coordenador-Geral até 19/6/2007.

(6) Ministro Corregedor do Conselho Nacional de Justiça até 14/6/2007. (7) Computadas as petições sem destinatários bem como as endereçadas aos Ministros aposentados.

Tabela 26 - Petições/recursos protocolizados - Janeiro a junho de 2007

Tipos de recursos Relatores ⇌ ↓	Agravo de Instrumento	Agravo Regimental	Embargos de Declaração	Embargos de Divergência	Embargos Infringentes	Recurso Extraordinário	Recurso Ordinário	Outros	Total
Ministro Presidente	3	322	160	1		2		5553	6041
Barros Monteiro (1)	2		1					29	32
Antônio de Pádua Ribeiro (7)	1	169	75	3		2	1	392	643
Nilson Naves	15	558	94	4	1	46	4	3110	3832
Francisco Peçanha Martins (2)	5	1	6			14		52	78
Humberto Gomes de Barros	24	1138	361	45		27		1778	3373
Cesar Asfor Rocha (4)	45	670	202	32	1	55		1165	2170
Ari Pargendler	7	468	179	10		9		2703	3376
José Delgado	101	781	334	66		107	3	954	2346
Fernando Gonçalves (6)	11	109	66	1		7	1	1279	1474
Carlos Alberto Menezes Direito	18	579	247	17		35	1	1959	2856
Felix Fischer	65	541	229	27		69	18	4179	5128
Aldir Passarinho Junior	39	835	222	62	1	52	1	1746	2958
Gilson Dipp (3)	38	647	215	23	1	50	16	2625	3615
Hamilton Carvalhido	12	604	158	13	2	48	7	2520	3364
Eliana Calmon	120	811	336	68		132	6	1757	3230
Paulo Gallotti	33	625	190	12		73	5	3438	4376
Francisco Falcão	98	916	457	82		131	1	1078	2763
Nancy Andriahi	23	776	283	25		45		1957	3109
Castro Filho	20	772	215	13		24		2361	3405
Laurita Vaz	45	416	177	26		72	4	3128	3868
Paulo Medina	19	302	149	5		29	3	1040	1547
Luiz Fux	82	652	297	64		90	4	1391	2580
João Otávio de Noronha	129	405	612	84		89	1	1536	2856
Teori Albino Zavascki	83	427	387	48		150	4	1254	2353
Castro Meira	108	483	510	89		178	3	1373	2744
Denise Arruda	131	835	389	98		177	1	1304	2935
Hélio Quaglia Barbosa	12	560	267	28		19		2183	3069
Arnaldo Esteves Lima	52	482	255	42	2	77	4	2674	3588
Massami Uyeda	8	482	181	2		12		2576	3261
Humberto Martins	76	1025	592	70		106	1	1657	3527
Maria Thereza de Assis Moura	10	411	137	17		32	3	3204	3814
Herman Benjamin	16	1001	129	17		24	1	1173	2361
Napoleão Maia Filho (5)		17	1					389	407
Secretaria Judiciária (8)	27	6	13	6				4889	4941
Subtotal	1478	18826	8126	1100	8	1983	93	70406	102020

Fontes: Secretaria Judiciária; Sistema Justiça.

(1) Ministro Presidente. (2) Ministro Vice-Presidente. (3) Ministro Coordenador-Geral a partir de 20/6/2007. (4) Ministro Corregedor do Conselho Nacional de Justiça a partir de 15/6/2007. (5) Ministro empossado em 23/5/2007. (6) Ministro Coordenador-Geral até 19/6/2007. (7) Ministro Corregedor do Conselho Nacional de Justiça até 14/6/2007. (8) Computadas as petições sem destinatários bem como as endereçadas aos Ministros aposentados.

Tabela 27 - Processos baixados, remetidos ao MPF, enviados ao STF e correspondências expedidas - 2007

Processos Meses	Processos				Processos remetidos ao MPF	Correspondências expedidas			
	Baixados	enviados ao STF	Arquivados	Total		Correio	Malote	Sedex	Total
Janeiro	4.924	750	396	6.070	2.694	10.846	1.348	461	12.655
Fevereiro	11.143	1.376	2.059	14.578	5.885	13.476	943	845	15.264
Março	25.179	1.753	3.106	30.038	6.237	24.142	1.692	1.505	27.339
Abril	18.310	1.568	1.986	21.864	4.928	13.691	1.434	1.238	16.363
Maiο	24.540	1.689	2.517	28.746	5.998	15.938	1.744	2.609	20.291
Junho	19.085	1.707	1.834	22.626	4.956	15.761	1.629	1.127	18.517
Julho									
Agosto									
Setembro									
Outubro									
Novembro									
Dezembro									
Total	103.181	8.843	11.898	123.922	30.698	93.854	8.790	7.785	110.429

Fontes: Secretaria Judiciária; Secretaria dos Órgãos Julgadores e Secretaria de Documentação; Sistema Justiça.

Tabela 28 - Tempo médio, em dias, dos processos baixados/arquivados no mês de junho de 2007

CLASSE	TEMPO MÉDIO	TOTAL DE PROCESSOS
AG	138	9682
AG/RE	146	389
APN	505	2
AR	1339	16
Cat	755	1
CC	150	2196
CR	359	7
EAG	1121	5
ERESP	478	204
ExSusp	43	1
HC	197	1656
HD	43	2
INQ	171	4
MC	561	123
MS	510	92
PET	274	86
RCL	336	25
RESP	396	7860
RHC	358	109
RMS	1020	187
RP	818	3
RvCr	93	2
SD	874	5
SE	406	93
SEC	642	4
SLS	59	43
SS	60	4

Fontes: Secretaria Judiciária; Sistema Justiça.

Nota: O tempo médio está computado no período decorrido entre a distribuição e a baixa/arquivo.

Tabela 29 - Execução judicial - Processos registrados (IN 02/05) - Janeiro a junho de 2007

Processos	⇒	EmbExeAR	EmbExeMC	EmbExeMS	ExeAR	ExeMC	ExeMS	ExeSEC	Total
Ministros	⇕								
Presidente do STJ									
Presidente da 1ª Seção				5			5		10
Presidente da 2ª Seção									
Presidente da 3ª Seção		1		109			266		376
Presidente da 1ª Turma									
Presidente da 2ª Turma									
Presidente da 3ª Turma									
Presidente da 4ª Turma									
Presidente da 5ª Turma									
Presidente da 6ª Turma									
Total		1		114			271		386

Fontes: Secretaria Judiciária; Sistema Justiça.