



Superior Tribunal de Justiça

BOLETIM ESTATÍSTICO

MÊS: MAIO



Brasília - 2007

COMPOSIÇÃO - SUPERIOR TRIBUNAL DE JUSTIÇA

23.05.2007

PLENÁRIO	CORTE ESPECIAL	DIREITO PÚBLICO	DIREITO PRIVADO	MATÉRIA PENAL, DIREITOS PÚBLICO E PRIVADO	CONSELHO DE ADMINISTRAÇÃO		
		PRIMEIRA SEÇÃO	SEGUNDA SEÇÃO	TERCEIRA SEÇÃO			
01 - Raphael de Barros Monteiro Filho (Presidente) 18.05.89 02 - Antônio de Pádua Ribeiro (CNJ) 23.06.80 03 - Nilson Naves 11.04.85 04 - Francisco Peçanha Martins (Vice-Presidente) 05.02.91 05 - Humberto Gomes de Barros (Dir. da Revista) 27.06.91 06 - Francisco Cesar Asfor Rocha 22.05.92 07 - Ari Pargendler 19.06.95 08 - José Augusto Delgado 14.12.95 09 - Fernando Gonçalves (CGJF) 27.06.96 10 - Carlos Alberto Menezes Direito 27.06.96 11 - Felix Fischer 17.12.96 12 - Aldir Guimarães Passarinho Junior 28.05.98 13 - Gilson Langaro Dipp 29.06.98 14 - Hamilton Carvalho 15.04.99 15 - Eliana Calmon Alves 30.06.99 16 - Paulo Benjamin Fragoso Gallotti 30.06.99 17 - Francisco Cândido de Melo Falcão Neto 30.06.99 18 - Fátima Nancy Andrighi 27.10.99 19 - Sebastião de Oliveira Castro Filho 18.12.00  20 - Laurita Hilário Vaz 26.06.01 21 - Paulo Geraldo de Oliveira Medina 26.06.01 22 - Luiz Fux 29.11.01 23 - João Otávio de Noronha 03.12.02 24 - Teori Albino Zavascki 08.05.03 25 - José de Castro Meira 04.06.03 26 - Denise Martins Arruda 18.11.03 27 - Hélio Quaglia Barbosa 15.06.04 28 - Arnaldo Esteves Lima 19.08.04 29 - Massami Uyeda 14.06.06 30 - Humberto Eustáquio Soares Martins 14.06.06 31 - Maria Thereza Rocha de Assis Moura 09.08.06 32 - Antônio Herman de Vasconcellos e Benjamin 06.09.06 33 - Napoleão Nunes Maia Filho 23.05.07  Período da Presidência: 05/04/2006 a 05/04/2008 - Art. 2º § 1º RISTJ  Diretor-Geral: Miguel Augusto Fonseca de Campos (33199008)	Sessões: 1ª e 3ª quarta-feira do mês  01 - Barros Monteiro (Presidente) 02 - Antônio de Pádua Ribeiro (CNJ)* 03 - Nilson Naves 04 - Francisco Peçanha Martins (Vice-Presidente) 05 - Humberto Gomes de Barros 06 - Cesar Asfor Rocha 07 - Ari Pargendler 08 - José Delgado 09 - Fernando Gonçalves (CGJF) 10 - Carlos Alberto Menezes Direito 11 - Felix Fischer 12 - Aldir Passarinho Junior 13 - Gilson Dipp 14 - Hamilton Carvalho 15 - Eliana Calmon 16 - Paulo Gallotti 17 - Francisco Falcão 18 - Nancy Andrighi  19 - Laurita Vaz 20 - Luiz Fux 21 - João Otávio de Noronha 22 - Teori Albino Zavascki  * Corregedor Nacional de Justiça  Art. 2º § 2º RISTJ Coord: Vânia Maria Soares Rocha (7002)  TRIBUNAL SUPERIOR ELEITORAL  José Delgado (COR-GERAL) 2006/2008 Ari Pargendler Efetivo 2007/2009 Carlos Alberto Menezes Direito Substituto 2006/2008 Felix Fischer Substituto 2007/2009	01 - Francisco Falcão (Presidente) 02 - José Delgado 03 - Eliana Calmon 04 - Luiz Fux 05 - João Otávio de Noronha 06 - Teori Albino Zavascki 07 - Castro Meira 08 - Denise Martins Arruda 09 - Humberto Eustáquio Martins 10 - Herman Benjamin  Período da Presidência : 08/2005 a 08/2007 Coord: Zilda Carolina V.R.de Souza (33197071)  Art. 2º §§ 3º e 6º do RISTJ  PRIMEIRA TURMA 01- Teori Albino Zavascki (Pres.) (08.05.03) 02 - José Delgado (14.12.95) 03 - Francisco Falcão (27.10.99) 04 - Luiz Fux (29.11.01) 05 - Denise Arruda (18.11.03)  Período da Presidência : 02/2006 a 02/2008 Coord: Maria do Socorro Melo (33199020)  SEGUNDA TURMA 01 - João Otávio de Noronha (Pres.) (03.12.02) 02 - Eliana Calmon (30.06.99) 03 - Castro Meira (04.06.03) 04 - Humberto Eustáquio Martins (14.06.06) 05 - Herman Benjamin (06.09.06)  Período da Presidência : 06/2005 a 06/2007 Coord: Ângela Valéria M. A. Dusi (33199133)	01 - Aldir Passarinho Junior (Presidente) 02 - Humberto Gomes de Barros 03 - Cesar Asfor Rocha 04 - Ari Pargendler 05 - Carlos Alberto Menezes Direito 06 - Nancy Andrighi 07 - Castro Filho 08 - Hélio Quaglia Barbosa 09 - Massami Uyeda 10 - VAGO  Período da Presidência : 06/2005 A 06/2007 Coord: Helena Mª Antunes Silva (33197062)  Art. 2º §§ 3º e 6º do RISTJ  TERCEIRA TURMA 01 - Castro Filho (Pres.) (27.06.01) 02 - Humberto Gomes de Barros (17.11.03) 03 - Ari Pargendler 20.06.05) 04 - Carlos Alberto M. Direito (27.06.96) 05 - Nancy Andrighi (28.08.00)  Período da Presidência : 06/2006 a 06/2008 Coord: Solange Rosa dos Santos (33199160)  QUARTA TURMA 04 - Hélio Quaglia Barbosa (Pres.) (02.06.06) 02 - Cesar Asfor Rocha (18.06.03) 03 - Aldir Passarinho Junior (21.06.99) 04 - Massami Uyeda (14.06.06)  05 - VAGO  Período da Presidência : 02/2007 a 02/2009 Coord: Cláudia Austregésilo de A. Beck (3319165)	01 - Gilson Dipp (Presidente) 02 - Nilson Naves 03 - Felix Fischer 04 - Hamilton Carvalho 05 - Paulo Gallotti 06 - Laurita Vaz 07 - Paulo Medina 09 - Arnaldo Esteves Lima 09 - Maria Thereza de Assis Moura 10 - Napoleão Maia Filho  Período da Presidência : 08/2005 a 08/2007 Coord: Vanilde S.M. Trigo de Loureiro (33197051)  Art. 2º §§ 3º e 6º do RISTJ  Sessões: 2ª e 4ª quarta-feira do mês  QUINTA TURMA 01 - Arnaldo Esteves Lima (19.08.04) (Pres.) 02 - Felix Fischer (17.12.96) 03 - Gilson Dipp (29.06.98) 04 - Laurita Vaz (02.12.02) 05 - Napoleão Maia Filho (23.05.07)  Período da Presidência : 07/2006 a 07/2008 Coordenador: Lauro Rocha Reis (33199548)  SEXTA TURMA 01 - Nilson Naves (Pres.)* (06.04.04) 02 - Hamilton Carvalho (15.04.99) 03 - Paulo Gallotti (13.03.01) 04 - Paulo Medina (18.03.03) 05 - Maria Thereza de Assis Moura (09.08.06)  Período da Presidência : 07/2006 a 06/2008 * Em exercício Coord: Eliseu Augusto N. de Santana (33199182)	01 - Barros Monteiro (Presidente) 02 - Nilson Naves 03 - Francisco Peçanha Martins (Vice Pres) 04 - Humberto Gomes de Barros 05 - Cesar Asfor Rocha 06 - Ari Pargendler 07 - José Delgado 08 - Fernando Gonçalves (CGJF) 09 - Felix Fischer 10 - Aldir Passarinho Junior 11 - Gilson Dipp 12 - Maria Thereza de Assis Moura 13 - Eliana Calmon 14 - Francisco Falcão 15 - João Otávio de Noronha  Art. 5º do RISTJ Diretor-Geral: Miguel Augusto F. de Campos  CONSELHO DA JUSTIÇA FEDERAL 01 - Barros Monteiro (Presidente) 02 - Francisco Peçanha Martins (Vice-Pres) 03 - Fernando Gonçalves (CGJF) 04 - Felix Fischer 05 - Aldir Passarinho 06 - Assusete D.R. Magalhães TRF 1ª 07 - Joaquim Antonio C.Aguiar TRF 2ª 08 - Diva Malerbi TRF 3ª 09 - Maria Lúcia Luz Leiria TRF 4ª 10 - Francisco Cavalcanti TRF 5ª  SUPLENTE 01 - Gilson Dipp 02 - Hamilton Carvalho 03 - Eliana Calmon 04 - Carlos Olavo P. de Medeiros TRF 1ª 05 - Fernando José Marques TRF 2ª 06 - Baptista Pereira TRF 3ª 07 - Amaury Chaves de Athayde TRF 4ª 08 - Paulo Roberto de Oliveira Lima TRF 5ª  Art. 7º do RISTJ		
COMISSÃO DE REGIMENTO INTERNO Arts. 40 e 41 do RISTJ		COMISSÃO DE JURISPRUDÊNCIA Arts. 40 e 41 do RISTJ		COMISSÃO DE DOCUMENTAÇÃO Arts. 40 e 41 do RISTJ		COMISSÃO DE COORDENAÇÃO Arts. 40 e 41 do RISTJ	
- Ministro José Delgado (Presidente) - Ministro Aldir Passarinho Junior - Ministro Paulo Gallotti - Ministra Nancy Andrighi (Suplente)		- Ministro Nilson Naves (Presidente) - Ministro Humberto Gomes de Barros (Diretor da Revista) - Ministro Ari Pargendler - Ministro Hamilton Carvalho - Ministra Eliana Calmon - Ministro Luiz Fux		- Ministro Carlos Alberto Menezes Direito (Presidente) - Ministro Francisco Falcão - Ministro Castro Filho - Ministra Laurita Vaz (Suplente)		- Ministro Fernando Gonçalves - CGJF- (Presidente) - Ministro Felix Fischer - Ministro Gilson Dipp - Ministro João Otávio de Noronha (Suplente)	
Assessoria de Atendimento aos Ministros - Tel: (0XX 61) 3319-6088. E-mail: asm@stj.gov.br							

*Superior Tribunal de Justiça*  
**APRESENTAÇÃO**

Em consonância com o Artigo 21, inciso XXIX, e o 117 do Regimento Interno desta Corte, o presente Boletim Estatístico, publicado mensalmente, apresenta dados relativos à atividade judicante e ao trâmite processual do Superior Tribunal de Justiça, desde o recebimento até a baixa (processos recursais) e arquivamento (processos originários). Dessa forma, são divulgados mensalmente o quantitativo de processos recebidos, autuados (inclusive por Tribunal de Origem), distribuídos, redistribuídos, atribuídos, julgados, acórdãos publicados, petições protocolizadas, processos baixados, arquivados, remetidos ao Ministério Público e ao Supremo Tribunal Federal. De modo geral, esses dados são discriminados por classe, ministro-relator, órgão julgador e unidade da federação. Essas informações, representadas em planilhas e gráficos, têm por finalidade subsidiar o processo de tomada de decisão por parte dos Senhores Ministros.

Vale ressaltar que está sendo publicada quadrimestralmente, nos meses de abril, agosto e dezembro (a partir do mês de agosto de 2006), uma edição especial constando indicadores estatísticos relativos ao desempenho das metas estratégicas desta Corte, aprovados pela presidência do Tribunal.

Consta, ainda, informação correspondente ao número de decisões, por classe, proferidas pelo Exmo. Sr. Ministro-Presidente e Vice-Presidente, inclusive as atinentes aos despachos exarados em recursos extraordinários.

O Boletim Estatístico apresenta, também, informações referentes a processos distribuídos e julgados, desde a instalação do Superior Tribunal de Justiça em 07.04.1989, ordenados de forma a mostrar a variação ano a ano da movimentação processual.

No último dia do mês em referência (31.05.2007) o número de processos em tramitação neste Tribunal era de 231.742. Deste total, 169.967 processos são pendentes de 1ª decisão, 23.446 pendentes de distribuição e 38.329 referem-se a outras fases (processos que já foram julgados e aguardam a publicação, processos com

## *Superior Tribunal de Justiça*

recursos de Agravo Regimental e Embargos Declaratórios e processos que já foram publicadas as decisões e aguardam o trânsito em julgado, dentre outras fases).

Fazendo-se uma relação percentual entre os dados do mês em referência, concernentes a processos distribuídos, julgados, baixados, acórdãos publicados e recursos interpostos (julgados interna externamente), chega-se aos seguintes indicadores:

- Relação entre o total de processos distribuídos e recebidos: 106,77% (foram distribuídos 6,77% processos a mais do que recebidos);
- Relação entre o total de processos julgados (exceto AgRg e EDcl) e distribuídos: 83,94%;
- Relação entre os processos baixados a origem/arquivados e distribuídos: 88,37%;
- Relação entre o quantitativo de acórdãos publicados e processos julgados em sessão: 92,05%;
- Taxa de recorribilidade interna em acórdãos publicados: 30,72%;
- Taxa de recorribilidade interna em decisões monocráticas: 16,37%;
- Taxa de recorribilidade externa (recurso extraordinário-STF): 6,85%;
- Taxa de recorribilidade externa em decisões denegatórias de RE: 61,92%;

O número de petições protocolizadas no Tribunal foi de 21.071, e fazendo-se comparativo com o número de processos distribuídos (32.530) resulta em 64,77%;

Do total de processos julgados (32.452), a 29,31% foi dado provimento, a 48,04%, negado, e 22,65% encontram-se na categoria “outros” (homologação de desistência/acordo, decisões proferidas em conflitos de competência, entre outras decisões).

## *Superior Tribunal de Justiça*

Frise-se que desse total (32.452), 9.482 referem-se a Recurso Especial (a 56,94% foi dado provimento, a 35,99%, negado, e 7,07% incluem-se na categoria “outros”), e 12.559 correspondem a Agravo de Instrumento (a 17,72% foi dado provimento, a 50,47%, negado e 31,81% incluem-se na categoria “outros”);

Especificamente quanto aos Agravos Regimentais, foram decididos 3.479, dos quais a 7,50% foi dado provimento, a 81,43%, negado e em 11,07% proferidas outras decisões.

E no que diz respeito aos Embargos de Declaração, foram apreciados 1.668, dos quais a 22,24% foi dado provimento, a 72,42%, negado e em 5,34%, proferidas outras decisões.

A página 37 traz informações concernentes a processos com pedido de vista e com revisor e, outrossim, a página 38 apresenta gráfico relativo ao quantitativo de publicações realizadas pelas Coordenadorias desta Corte.

Das páginas 42 e 43 constam planilha e gráfico, onde é demonstrada a taxa de desempenho e congestionamento, ano a ano; cuja data inicial é 07.04.1989 (data de instalação do Tribunal).

Consta, ainda, da página 49, informações referentes ao tempo médio, por classe de feitos, dos processos baixados no referido mês.

A tabela da página 08 mostra o quantitativo de processos distribuídos por unidade da federação, bem como a relação percentual; destacando-se os 5 (cinco) primeiros: Rio Grande do Sul (29,75%), São Paulo (28,60%), Rio de Janeiro (9,25%), Paraná (6,75%) e Minas Gerais (5,31%).

Do quantitativo de processos distribuídos, 29,09% são oriundos da Justiça Federal, 63,26% da Estadual, 6,45% da Justiça especializada e 1,20% correspondem aos feitos de competência originária.

O Boletim Estatístico é elaborado em conformidade com as Normas de Apresentação Tabular do Instituto Brasileiro de Geografia e Estatística – IBGE e da Associação Brasileira de Normas Técnicas – ABNT.



**PODER JUDICIÁRIO**

**SUPERIOR TRIBUNAL DE JUSTIÇA**  
**Assessoria de Gestão Estratégica**  
**Coordenadoria de Gestão da Informação**

**BOLETIM ESTATÍSTICO**  
**MAIO**

**Brasília**  
**2007**

## SUMÁRIO

Apresentação.....	04
Processos distribuídos e Registrados por Unidades de Federação - Mapa (mensal).....	07
Processos distribuídos e Registrados por Unidades de Federação (mensal).....	08
Processos distribuídos, julgados e pendentes de julgamento (jan./maio) .....	09
Gráfico de processos distribuídos, julgados e pendentes de julgamento (jan./maio) .....	10
Processos registrados (jan./maio).....	11
Decisões e despachos proferidos pelo Ministro Presidente (jan./maio).....	12
Despachos do Ministro Presidente junto à Secretaria Judiciária e à Secretaria dos Órgãos Julgadores (jan./maio) .....	13
Decisões e despachos proferidos pelo Ministro Vice - Presidente (jan./maio) .....	14
Decisões proferidas em recursos extraordinários (jan./maio).....	15
Processos recebidos, distribuídos e registrados com respectiva procedência (jan./maio) .....	16
Processos distribuídos, atribuídos, redistribuídos, baixados por atrib. e redist. por órgãos judicantes (mensal) .....	17
Anexo da página 17 .....	17A
Gráficos de processos distribuídos às Seções e Turmas (mensal) .....	18
Processos distribuídos, atribuídos, redistribuídos, baixados por atrib. e redist. por classes de processos (mensal) .....	19
Anexo da página 19 .....	19A
Processos distribuídos, atribuídos, redistribuídos, baixados por atrib. e redist. por órgãos judicantes (jan./maio) .....	20
Anexo da página 20 .....	20A
Gráficos de processos distribuídos às Seções e Turmas (jan./maio) .....	21
Proc. registrados, distribuídos, atribuídos, redistribuídos, baixados por atrib. e redist. por classes de proc. (jan./maio) .....	22
Anexo da página 22 .....	22A
Processos julgados por órgãos judicantes (mensal).....	23
Gráficos de processos julgados nas Seções e Turmas (mensal) .....	24
Processos julgados (Corte Especial, Seções, Turmas) e decididos monocraticamente por classes (mensal) .....	25
Gráfico de processos distribuídos, julgados e acórdãos publicados na Corte Especial, Seções e Turmas (mensal) .....	26

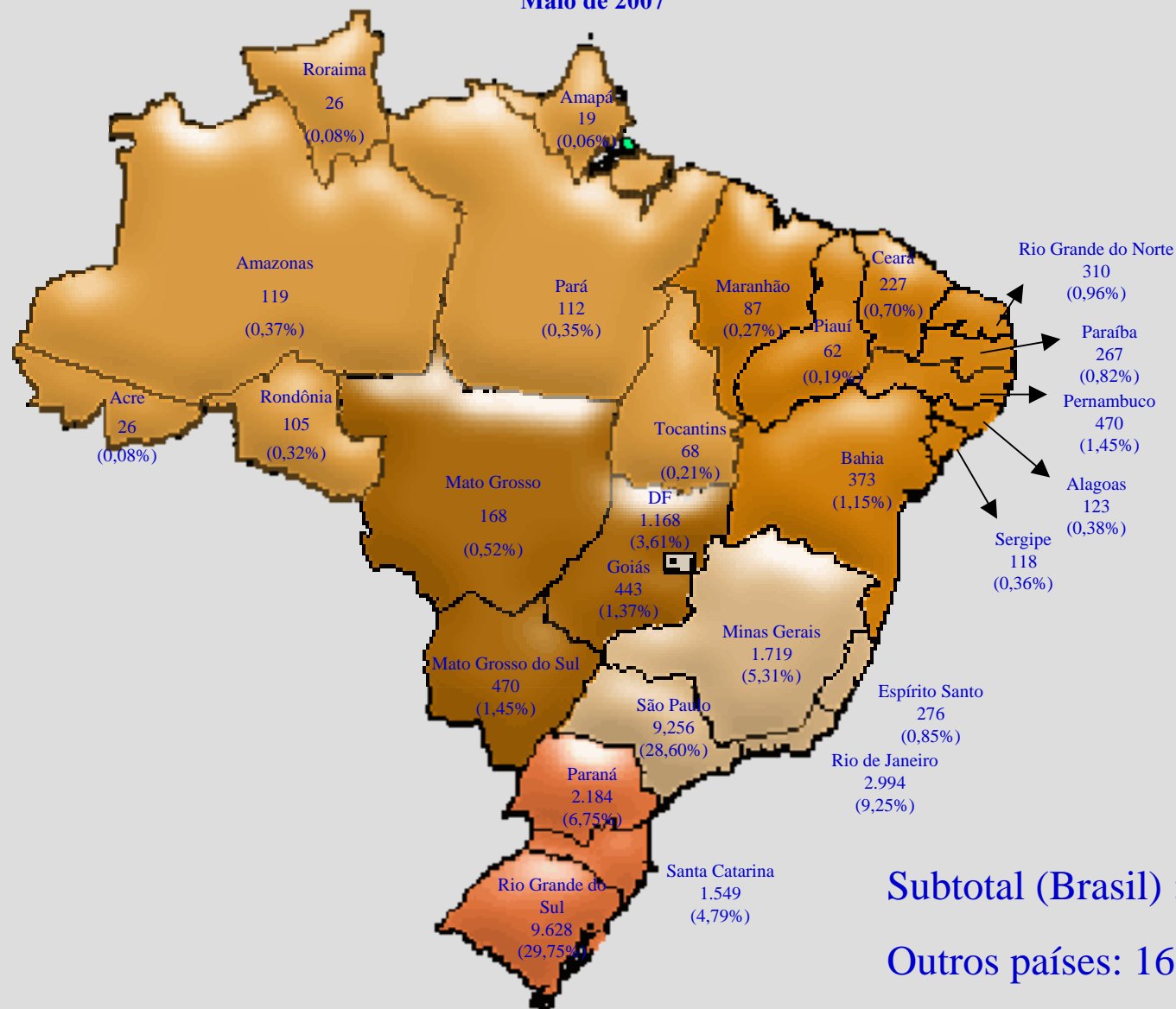
Gráfico de processos distribuídos e julgados nas Seções e respectivas Turmas (jan./maio).....	27
Processos julgados por órgãos judicantes (jan./maio).....	28
Gráficos de processos julgados nas Seções e Turmas (jan./maio) .....	29
Processos julgados (Corte Especial, Seções, Turmas) e decididos monocraticamente por classes (jan./maio) .....	30
Decisões monocráticas (terminativas) por órgãos judicantes (jan./maio) .....	31
Processos decididos monocraticamente por classes (jan./maio).....	32
Gráfico de processos julgados por classes (jan./maio).....	33
Gráfico de processos distribuídos, julgados e acórdãos publicados na Corte Especial, Seções e Turmas (jan./maio) .	34
Acórdãos publicados (jan./maio).....	35
Gráfico de processos distribuídos, julgados e acórdãos publicados (jan./maio).....	36
Pedidos de Vista e Processos com Revisor (jan./maio).....	37
Gráfico de Publicações pelas Coordenadorias (mensal).....	38
Processos que se encontram com vista ao Ministério Público no dia 31/5/2007 .....	39
Processos distribuídos e julgados, por ano e mês, no período de 7/4/1989 a 31/5/2007.....	40
Gráfico de processos julgados - 7/4/1989 a 31/5/2007.....	41
Processos distribuídos, julgados e pendentes de julgamento no período de 7/4/1989 a 31/5/2007 .....	42
Gráfico de processos distribuídos, julgados e pendentes de julgamento (7/4/1989 a 31/5/2007).....	43
Gráficos de processos julgados e pendentes de julgamento e de AgRg e EDcl julgados (7/4/1989 a 31/5/2007).....	44
Cartas de sentença extraídas (jan./maio) .....	45
Recursos protocolizados de decisões proferidas no STJ - (por relator) (mensal).....	46
Recursos protocolizados de decisões proferidas no STJ (por relator) (jan./maio).....	47
Processos baixados, remetidos ao MPF, enviados ao STF e correspondências expedidas (jan./maio).....	48
Tempo médio, em dias, dos processos baixados/arquivados (mensal).....	49
Execução judicial – Processos registrados (jan./maio).....	50



# SUPERIOR TRIBUNAL DE JUSTIÇA – TRIBUNAL DA CIDADANIA

## Processos Distribuídos e Registrados por Unidades da Federação

Maio de 2007



**Tabela 1 - Processos Distribuídos e Registrados por Unidades da Federação - Maio de 2007**

Mês Unidades da Federação	Maio	
	Quantidade	(%)
Acre	26	0,08
Alagoas	123	0,38
Amapá	19	0,06
Amazonas	119	0,37
Bahia	373	1,15
Ceará	227	0,70
Distrito Federal	1.168	3,61
Espírito Santo	276	0,85
Goiás	443	1,37
Maranhão	87	0,27
Mato Grosso	168	0,52
Mato Grosso do Sul	470	1,45
Minas Gerais	1.719	5,31
Pará	112	0,35
Paraíba	267	0,82
Paraná	2.184	6,75
Pernambuco	470	1,45
Piauí	62	0,19
Rio de Janeiro	2.994	9,25
Rio Grande do Norte	310	0,96
Rio Grande do Sul	9.628	29,75
Rondônia	105	0,32
Roraima	26	0,08
Santa Catarina	1.549	4,79
São Paulo	9.256	28,60
Sergipe	118	0,36
Tocantins	68	0,21
Subtotal	32.367	100
Outros Países	163	..
Total	32.530	..

Fontes: Secretaria Judiciária; Sistema Justiça.

Notas: Sinal convencional utilizado:

.. Não se aplica dado numérico.

No valor referente a "outros países" estão computadas as Cartas Rogatórias e as Sentenças estrangeiras.

**Tabela 2 - Processos distribuídos, julgados e pendentes de julgamento - 2007**

Processos ⇒ Anos ⇩	Pendentes do(s) mês(es) anterior(es) (A)	Distribuídos (B)	Julgados				Pendentes do Mês G = ( B - C )		Pendentes Acumulados H = ( A + G )	
			Processo Principal (C)	AgRg (D)	EDcl (E)	Total de Julgados F = (C+D+E)	V. Absoluto	(%)	V. Absoluto	(%)
Janeiro	..	29591	420	4	5	429	29171	98,58	29171	98,58
Fevereiro	29.171	24247	31977	2087	1282	35346	-7730	-31,88	21441	39,83
Março	21.441	30596	28033	3054	1230	32317	2563	8,38	24004	28,43
Abril	24.004	25139	26871	2464	1144	30479	-1732	-6,89	22272	20,33
Maiο	22.272	32.530	27.305	3.479	1.668	32452	5225	16,06	27497	19,35
Junho										
Julho										
Agosto										
Setembro										
Outubro										
Novembro										
Dezembro										
Total		142103	114606	11088	5329	131023	..	..	27497	19,35

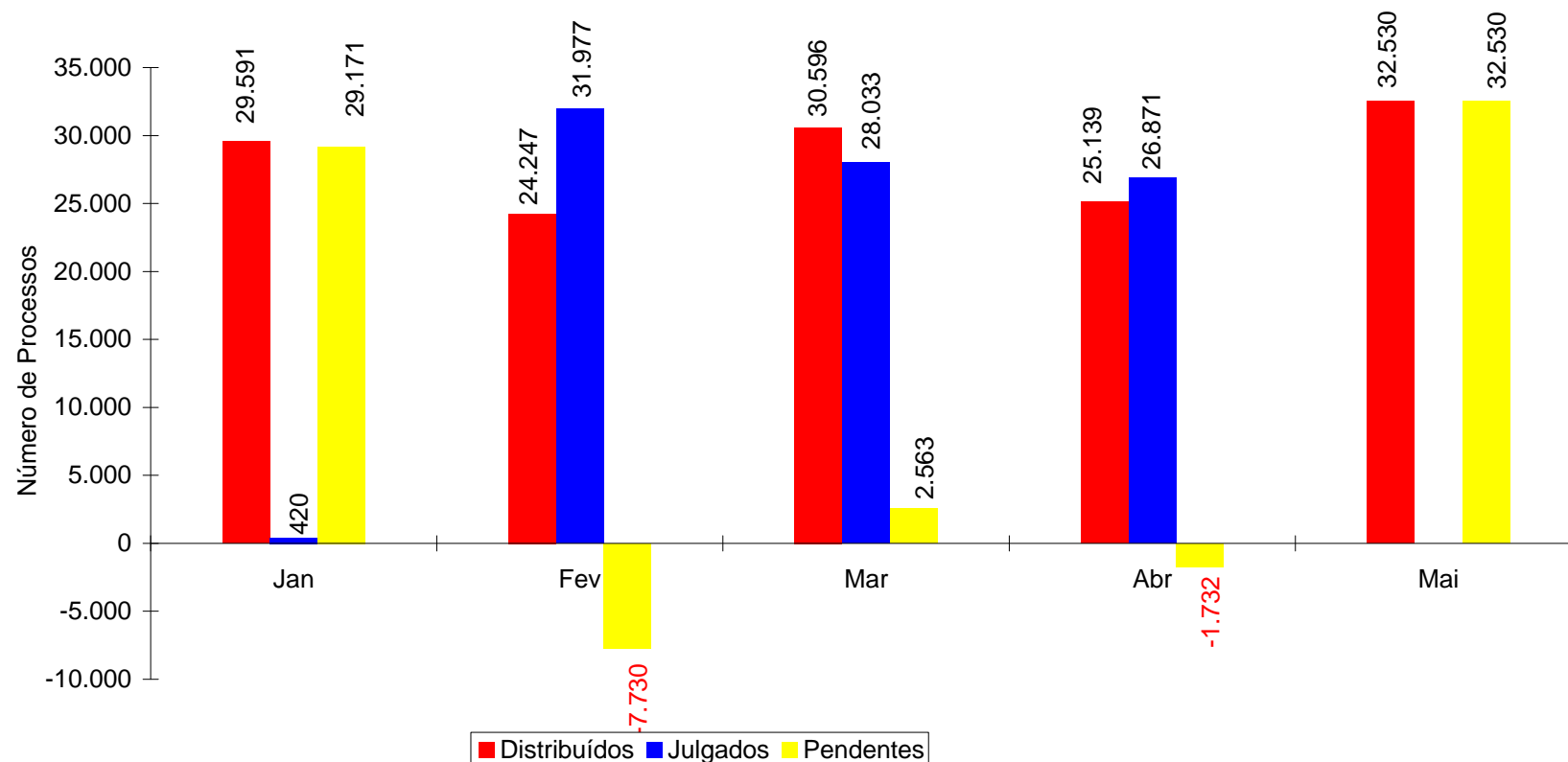
Fontes: Secretaria Judiciária; Coordenadorias: Corte Especial, Seções e Turmas; Gabinetes de Ministros; Sistema Justiça.

Notas: Sinal convencional utilizado:

.. Não se aplica dado numérico.

Nos processos distribuídos estão computados também os registrados (exceto os AG/RE, AG/RMS, AG/RHC, Prc e RPV) - competência do Ministro Presidente.

**Gráfico 1 - Processos distribuídos, julgados e pendentes de julgamento no período de janeiro a maio - 2007**



Fontes: Secretaria Judiciária; Coordenadorias: Corte Especial, Seções e Turmas; Gabinetes de Ministros; Sistema Justiça.

Notas: Total de distribuídos: 109.573.

Total de julgados: 87.301.

Total de pendentes: 22.272.

Nos processos julgados não estão incluídos os Agravos Regimentais e os Embargos de Declaração, em número de 11.270 feitos.

O número negativo nos meses de fevereiro e abril são decorrentes de processos distribuídos no(s) mês(es) e/ou ano(s) anterior(es) e que foram julgados nos citados meses.

**Tabela 3 - Processos registrados - Competência do Ministro Presidente - 2007**

Classes de Feitos ⇨ Meses ⇩	AG	AG/RE	CR	ExeSE	ExImp	ExSusp	IF	MC	Pet	Prc	Rcl	REsp	Rp	Rpv	SE	SL	SLS	SS	STA	Total
Janeiro		271	91					1			1				47		14	20		445
Fevereiro	916	108	54					1	2						69		8	6		1164
Março	1746	244	68								1	8			67		7	10		2151
Abril	2052	187	57								1	16			70		12	6		2401
Maio	2611	334	76					1				42			86		13	11		3174
Junho																				
Julho																				
Agosto																				
Setembro																				
Outubro																				
Novembro																				
Dezembro																				
<b>Total</b>	<b>7325</b>	<b>1144</b>	<b>346</b>					<b>3</b>	<b>2</b>		<b>3</b>	<b>66</b>			<b>339</b>		<b>54</b>	<b>53</b>		<b>9335</b>

Fontes: Secretaria Judiciária; Sistema Justiça.

**Tabela 4 - Decisões e despachos proferidos pelo Ministro Presidente - 2007**

Classes de Feitos Meses	AC	Ag	AgRg	AIA	APn	AR	CC	CR	EDcl	EREsp	Exe	Ex	Ex	HC	HD	IF	IJ	INQ	MC	MI	MS	NC	Pet	Prc	Rcl	REsp	RHC	RMS	RP	RvCr	SD	SE	SEC	SL	SLS	SS	STA	Total
											SEC	Imp	Susp																									
Janeiro		11	5		2	1	12	17	5	1				2769					82	79		33		27	4	3			3	2				15	19		3090	
Fevereiro		727	2		3	1	457	5						5					6	1		1		4							645			27	23		1907	
Março		1563	2		1		209	3	1										3			1								345			18	9		2155		
Abril		1989	6		1		511	46	2	1										1		4		3	4			1		838	4	2	27	14		3454		
Maio		2205	1		5	2	398	17	2					1					1	2		1	89	1	52				1	715	3	2	38	21		3557		
Junho																																						
Julho																																						
Agosto																																						
Setembro																																						
Outubro																																						
Novembro																																						
Dezembro																																						
<b>Total</b>		6495	16		2	11	15	1592	76	6	1			2775					92	83		40	89	35	60	3		1	3	3	2543	7	4	125	86		14163	

Fontes: Assessoria Especial da Presidência; Sistema Justiça.

Notas: **Total de decisões: 9.210**

**Total de despachos: 4.953**

**Nos dados da tabela acima não estão computadas as decisões/despachos proferidos em AG/RE, RE e RO.**

No total estão computadas 2.107 (duas mil cento e sete) decisões e despachos proferidos pelo Ministro Francisco Peçanha Martins, Vice-Presidente, no exercício da Presidência.

**Tabela 5 - Despachos diversos proferidos pelo Ministro Presidente junto às Secretarias Judiciária e dos Órgãos Julgadores - 2007**

Despachos Meses	Processos			Petições			Ofícios			Telex			Total		
	SJ	SOJ	Total	SJ	SOJ	Total	SJ	SOJ	Total	SJ	SOJ	Total	SJ	SOJ	Total
Janeiro													0	0	0
Fevereiro	8	5	13	45	40	85					12	12	53	57	110
Março	5	8	13	15	29	44					15	15	20	52	72
Abril	28	7	35	49	27	76					15	15	77	49	126
Mai	107	14	121	16	63	79					73	73	123	150	273
Junho															
Julho															
Agosto															
Setembro															
Outubro															
Novembro															
Dezembro															
<b>Total</b>	<b>148</b>	<b>34</b>	<b>182</b>	<b>125</b>	<b>159</b>	<b>284</b>					<b>115</b>	<b>115</b>	<b>273</b>	<b>308</b>	<b>581</b>

Fontes: Gabinetes das Secretarias Judiciária e dos Órgãos Julgadores; Sistema Justiça.

SJ = Secretaria Judiciária;

SOJ = Secretaria dos Órgãos Julgadores.

Nota: No total estão computados 6 despachos proferidos pelo Ministro Vice-Presidente no exercício da Presidência.

**Tabela 6 - Decisões e despachos proferidos pelo Ministro Vice-Presidente - Janeiro a maio de 2007**

Decisões Feitos	⇒ ⇓	Decisões e despachos diversos	RE	RO	AG/RE	Total
AC						
Ag		25	428		286	739
Ag/RE		14	7			21
Ag/RMS						
AgRg		15				15
AIA			1		1	2
APn		2	2		2	6
AR			1		2	3
CAt						
CC		1	47		9	57
CR		59	49		1	109
EAg			2		1	3
EAR						
EDcl		13				13
EREsp		11	262		234	507
ExImp						
ExVerd						
HC		3	30	32	5	70
HD						
IF						
IJ						
Inq		1	1			2
MC		1	2		3	6
MS		5	139	48	68	260
NC		1	1			2
Pet		3	16	1	10	30
Rcl		3	12		6	21
RE		84				84
REsp		60	1031	2	614	1707
RHC			14	2	5	21
RMS		3	99		45	147
RO		7	2			9
Rp						
RvCr						
Sd		2				2
SE						
SEC		1				1
SL		2	1			3
SLS		7	9			16
SS		1	3			4
STA						
<b>Total</b>		<b>324</b>	<b>2159</b>	<b>85</b>	<b>1292</b>	<b>3860</b>

Fontes: Gabinete da Vice-Presidência; Sistema Justiça.

Nota: Decisões proferidas pelo Ministro Presidente: 23.



**Tabela 7 - Decisões proferidas em recursos extraordinários pelos Ministros Presidente e Vice-Presidente processadas na Seção de Recursos Extraordinários da Secretaria dos Órgãos Julgadores - Janeiro a maio de 2007**

Órgão Judicante de origem Classes de Feitos ↓	C. Especial		1ª Seção		1ª Turma		2ª Turma		2ª Seção		3ª Turma		4ª Turma		3ª Seção		5ª Turma		6ª Turma		Total				Total Geral
	ADM	DEN	ADM	DEN	ADM	DEN	ADM	DEN	ADM	DEN	ADM	DEN	ADM	DEN	ADM	DEN	ADM	DEN	ADM	DEN	ADM	DEN	NC	DD	
Ag					5	96		64				54		73				61		26	5	374	1	48	428
AIA		1																				1			1
Ag/RE																								7	7
APn		1																				1		1	2
AR				1																		1			1
CAt																									
CC			18	8					5	9					1	3					24	20		3	47
CR	4	1																			4	1		44	49
EAg																	2								2
EAR																									
EDcl																									
EREsp		31	1	203						6	1					9					1	250		11	262
ExImp																									
ExVerd																									
HC													1				10	9	5	3	15	13		2	30
HD																									
IF																									
Inq	1																				1				1
MC						1		1														2			2
MS	2	3	2	3											84	27					88	33		18	139
NC																								1	1
Pet		7		6		1																14		2	16
Rcl	1			4						2						2					1	8		3	12
REsp					113	289	31	235				42	47				3	102	3	41	150	756	2	123	1031
RHC						1		1				1	1				2	8			2	12			14
RMS					7	14	1	10				2	1				9	28	2	14	19	69	1	10	99
RO						2																2			2
RP																									
RvCr																									
Sd																									
SEC																									
SL																								1	1
SLS		2																				2		7	9
SS		2																				2		1	3
STA																									
<b>Total</b>	<b>8</b>	<b>48</b>	<b>21</b>	<b>225</b>	<b>125</b>	<b>404</b>	<b>32</b>	<b>311</b>	<b>5</b>	<b>17</b>		<b>100</b>		<b>123</b>	<b>85</b>	<b>43</b>	<b>24</b>	<b>208</b>	<b>10</b>	<b>84</b>	<b>310</b>	<b>1563</b>	<b>4</b>	<b>282</b>	<b>2159</b>

Fontes: Gabinete da Vice-Presidência; Sistema Justiça.

ADM = Admitidos.

DEN = Denegados.

NC = Não conhecendo

DD = Despachos diversos

Nota: No total estão computadas 36 (trinta e seis) decisões proferidas pelo Ministro Presidente.

Tabela 8 - Processos recebidos, distribuídos e registrados com respectiva procedência no período de janeiro a maio de 2007.

Recebidos: 128.074

		Distribuídos e Registrados			
Superior Tribunal de Justiça	1404	Justiça Federal de 1ª Instância em Tocantins	13	Tribunal de Justiça do Maranhão	236
Tribunal Regional Federal da 1ª Região	3714	Justiça Federal de 1ª Instância no Pará	8	Tribunal de Justiça do Pará	228
Tribunal Regional Federal da 2ª Região	3763	Justiça Federal de 1ª Instância no Piauí	2	Tribunal de Justiça de Rondônia	435
Tribunal Regional Federal da 3ª Região	9846	Justiça Federal de 1ª Instância em Roraima	3	Tribunal de Justiça de Roraima	64
Tribunal Regional Federal da 4ª Região	14516	Justiça Federal de 1ª Instância Rondônia	1	Tribunal de Justiça do Rio de Janeiro	8622
Tribunal Regional Federal da 5ª Região	3779	Justiça Eleitoral em Santa Catarina	1	Tribunal de Alçada de Minas Gerais	51
Tribunal Regional Eleitoral de Alagoas	1	Justiça Eleitoral no Acre	1	Tribunal de Alçada do Paraná	33
Tribunal Regional Eleitoral de São Paulo	2	Justiça Eleitoral na Bahia	2	Tribunal de Justiça Militar de Minas Gerais	13
Tribunal Regional Eleitoral de Sergipe	2	Justiça Eleitoral em Santa Catarina	1	Tribunal de Justiça Militar de São Paulo	76
Tribunal Regional Eleitoral do Distrito Federal	1	Justiça Federal Militar no Rio de Janeiro	4	Primeiro Tribunal de Alçada Civil de São Paulo	11
Tribunal Regional Eleitoral da Bahia	3	Justiça Militar em Minas Gerais	2	Segundo Tribunal de Alçada Civil de São Paulo	20
Tribunal Regional Eleitoral do Rio Grande do Norte	1	Justiça Militar em São Paulo	5	Tribunal de Alçada Criminal do Rio de Janeiro	6
Tribunal Regional Eleitoral do Rio Grande do Sul	5	Justiça Militar no Rio Grande do Sul	26	Tribunal de Alçada Criminal de São Paulo	21
Tribunal Regional Eleitoral do Pará	1	Justiça Militar no Distrito Federal	1	Justiça de 1ª Instância do Amapá	2
Tribunal Regional Eleitoral do Ceará	2	Justiça Militar no Rio de Janeiro	3	Justiça de 1ª Instância Amazonas	2
Tribunal Regional Eleitoral do Mato Grosso do Sul	1	Justiça do Trabalho de 1ª Instância no Tocantins	3	Justiça de 1ª Instância de Roraima	2
Tribunal Regional Eleitoral de Santa Catarina	2	Justiça do Trabalho de 1ª Instância no Piauí	2	Justiça de 1ª Instância do Espírito Santo	5
Tribunal Regional Eleitoral do Paraná	3	Justiça do Trabalho de 1ª Instância em Rondônia	2	Justiça de 1ª Instância do Piauí	1
Tribunal Regional Eleitoral do Amazonas	2	Justiça do Trabalho de 1ª Instância em Amapá	2	Justiça de 1ª Instância do Mato Grosso do Sul	35
Tribunal Regional do Trabalho da 1ª Região (RJ)	12	Justiça do Trabalho de 1ª Instância no Amazonas	6	Justiça de 1ª Instância do Rio de Janeiro	95
Tribunal Regional do Trabalho da 2ª Região (SP)	954	Justiça do Trabalho de 1ª Instância no Maranhão	6	Justiça de 1ª Instância de Goiás	14
Tribunal Regional do Trabalho da 3ª Região (MG)	32	Justiça do Trabalho de 1ª Instância no Mato Grosso	40	Justiça de 1ª Instância do Paraná	41
Tribunal Regional do Trabalho da 4ª Região (RS)	77	Justiça do Trabalho de 1ª Instância em São Paulo	2249	Justiça de 1ª Instância de Santa Catarina	68
Tribunal Regional do Trabalho da 5ª Região (BA)	25	Justiça do Trabalho de 1ª Instância no Rio Grande do Sul	165	Justiça de 1ª Instância de Minas Gerais	95
Tribunal Regional do Trabalho da 6ª Região (PE)	1	Justiça do Trabalho de 1ª Instância no Rio Grande do Norte	13	Justiça de 1ª Instância de São Paulo	1082
Tribunal Regional do Trabalho da 7ª Região (CE)	1	Justiça do Trabalho de 1ª Instância no Espírito Santo	33	Justiça de 1ª Instância do Rio Grande do Sul	61
Tribunal Regional do Trabalho da 8ª Região (PA)	1	Justiça do Trabalho de 1ª Instância no Rio de Janeiro	62	Justiça de 1ª Instância da Bahia	60
Tribunal Regional do Trabalho da 9ª Região (PR)	15	Justiça do Trabalho de 1ª Instância em Goiás	53	Justiça de 1ª Instância de Pernambuco	18
Tribunal Regional do Trabalho da 10ª Região (DF)	75	Justiça do Trabalho de 1ª Instância em Santa Catarina	125	Justiça de 1ª Instância do Distrito Federal	7
Tribunal Regional do Trabalho da 12ª Região (SC)	50	Justiça do Trabalho de 1ª Instância em Minas Gerais	100	Justiça de 1ª Instância do Ceará	8
Tribunal Regional do Trabalho da 13ª Região (PB)	8	Justiça do Trabalho de 1ª Instância no Pará	17	Justiça de 1ª Instância da Paraíba	5
Tribunal Regional do Trabalho da 14ª Região (RO-AC)	1	Justiça do Trabalho de 1ª Instância em Sergipe	12	Justiça de 1ª Instância do Mato Grosso	74
Tribunal Regional do Trabalho da 15ª Região (SP)	3561	Justiça do Trabalho de 1ª Instância em Pernambuco	50	Justiça de 1ª Instância de Alagoas	3
Tribunal Regional do Trabalho da 17ª Região (ES)	17	Justiça do Trabalho de 1ª Instância no Paraná	96	Justiça de 1ª Instância do Pará	13
Tribunal Regional do Trabalho da 18ª Região (GO)	18	Justiça do Trabalho de 1ª Instância na Paraíba	23	Justiça de 1ª Instância do Acre	1
Tribunal Regional do Trabalho da 19ª Região (AL)	1	Justiça do Trabalho de 1ª Instância na Bahia	54	Justiça de 1ª Instância de Tocantins	8
Tribunal Regional do Trabalho da 20ª Região (SE)	1	Justiça do Trabalho de 1ª Instância em Alagoas	3	Justiça de 1ª Instância do Rio Grande do Norte	8
Tribunal Regional do Trabalho da 21ª Região (RN)	14	Justiça do Trabalho de 1ª Instância no Mato Grosso do Sul	28	Justiça de 1ª Instância do Maranhão	6
Tribunal Regional do Trabalho da 22ª Região (PI)	1	Justiça do Trabalho de 1ª Instância no Distrito Federal	8	Justiça de 1ª Instância de Sergipe	4
Tribunal Regional do Trabalho da 23ª Região (MT)	4	Justiça do Trabalho de 1ª Instância no Ceará	18	Justiça de 1ª Instância de Rondônia	3
Tribunal Regional do Trabalho da 24ª Região (MS)	5	Tribunal de Justiça do Mato Grosso	693	Juizado Especial Criminal	4
Justiça Federal de 1ª Instância no Distrito Federal	10	Tribunal de Justiça de Tocantins	148	Juizado Especial Cível	180
Justiça Federal de 1ª Instância no Rio Grande do Sul	39	Tribunal de Justiça da Bahia	997	Juizado Especial Federal Cível	61
Justiça Federal de 1ª Instância no Rio de Janeiro	210	Tribunal de Justiça da Paraíba	809	Juizado Especial Federal Criminal	3
Justiça Federal de 1ª Instância em Minas Gerais	101	Tribunal de Justiça de Goiás	1919	Turma Recursal Especial Criminal	56
Justiça Federal de 1ª Instância em São Paulo	165	Tribunal de Justiça de Minas Gerais	6002	Turma Recursal Especial Cível	9
Justiça Federal de 1ª Instância em Pernambuco	10	Tribunal de Justiça de Pernambuco	488	Turma Recursal Federal Especial Cível	2
Justiça Federal de 1ª Instância na Paraíba	4	Tribunal de Justiça de Santa Catarina	2404	Turma Recursal Federal Especial Criminal	1
Justiça Federal de 1ª Instância no Amapá	1	Tribunal de Justiça de São Paulo	22595	Colégio Recursal dos Juizados Especiais de São Paulo	81
Justiça Federal de 1ª Instância em Santa Catarina	32	Tribunal de Justiça do Rio Grande do Norte	1140	Turma de Uniformização de Decisões do JEF	1
Justiça Federal de 1ª Instância no Paraná	47	Tribunal de Justiça de Sergipe	714	Outros	158
Justiça Federal de 1ª Instância em Sergipe	5	Tribunal de Justiça de Alagoas	173		
Justiça Federal de 1ª Instância em Alagoas	5	Tribunal de Justiça do Acre	87		
Justiça Federal de 1ª Instância em Goiás	22	Tribunal de Justiça do Amazonas	368		
Justiça Federal de 1ª Instância na Bahia	99	Tribunal de Justiça do Ceará	246		
Justiça Federal de 1ª Instância no Mato Grosso do Sul	108	Tribunal de Justiça do Distrito Federal e Territórios	3060		
Justiça Federal de 1ª Instância no Espírito Santo	19	Tribunal de Justiça do Paraná	4625		
Justiça Federal de 1ª Instância no Ceará	6	Tribunal de Justiça do Mato Grosso do Sul	2413		
Justiça Federal de 1ª Instância no Rio Grande do Norte	3	Tribunal de Justiça do Espírito Santo	847		
Justiça Federal de 1ª Instância no Maranhão	6	Tribunal de Justiça do Amapá	63		
Justiça Federal de 1ª Instância no Mato Grosso	7	Tribunal de Justiça do Rio Grande do Sul	33939		
Justiça Federal de 1ª Instância no Amazonas	8	Tribunal de Justiça do Piauí	209		
				TOTAL	142.103

Fonte: Secretaria Judiciária; Sistema Justiça.

**Tabela 9 - Processos registrados, distribuídos, atribuídos, redistribuídos, baixados por atribuição e redistribuição - Maio de 2007**

	Relatores	Registrados e distribuídos									Atrib (B)	Redist (C)	Baixa P/ Atrib (D)	Baixa P/ Redist (E)	Total Geral (A+B+C-(D+E))
		Corte Especial	Seções	1a.Turma	2a.Turma	3a.Turma	4a.Turma	5a.Turma	6a.Turma	Total de Distribuídos e Registrados (A)					
	Barros Monteiro (1)	2840								2840					2840
	Francisco Peçanha Martins (2)	4								4					4
	Fernando Gonçalves (3)	5								5					5
	Subtotal	2849								2849					2849
S e ç ã o I	Francisco Falcão	2		1000						1002		73		2	1073
	José Delgado	3	136	802						941		58			999
	Eliana Calmon	2	132		831					965		67			1032
	Luiz Fux	5	138	819						962		50		1	1011
	João Otávio de Noronha	6	133		818					957	1	52			1010
	Teori Albino Zavascki	4	131	813						948		61		1	1008
	Castro Meira		138		799					937		85		2	1020
	Denise Arruda		133	823						956	1	96			1053
	Humberto Martins		130		883					1013	7	66		2	1084
	Herman Benjamin		138		786					924	5	62		2	989
	Subtotal	22	1209	4257	4117				9605	14	670		10	10279	
S e ç ã o II	Aldir Passarinho Junior	4					1257			1261		23		13	1271
	Humberto Gomes de Barros	1	139			1254				1394		15		16	1393
	Cesar Asfor Rocha	1	132				1188			1321		23		7	1337
	Ari Pargendler	4	132			1193				1329	1	15			1345
	Carlos Alberto Menezes Direito	2	132			1144				1278		15			1293
	Nancy Andrighi	2	127			1156				1285	3	17		1	1304
	Castro Filho		136			1143				1279		14		1	1292
	Hélio Quaglia Barbosa		137				1215			1352	2	17		1	1370
	Massami Uyeda		138				1213			1351	3	15			1369
		Antônio de Pádua Ribeiro (4)													
	Subtotal	14	1073			5890	4873			11850	9	154		39	11974
S e ç ã o III	Gilson Dipp	69						928		997		75			1072
	Nilson Naves	2	46						882	930	1	148		1	1078
	Felix Fischer	23	38					922		983		91		3	1071
	Hamilton Carvalho	3	42						908	953		98			1051
	Paulo Gallotti	7	43						912	962	1	105		3	1065
	Laurita Vaz	2	41					943		986		73			1059
	Paulo Medina		3						96	99		1		16	84
	Arnaldo Esteves Lima		46					930		976	1	88			1065
	Maria Thereza de Assis Moura		46						897	943	6	103		7	1045
	Napoleão Maia Filho (5)		15					382		397		50			447
	Subtotal	106	320					4105	3695	8226	9	832		30	9037
	Total	2991	2602	4257	4117	5890	4873	4105	3695	32530	32	1656		79	34139

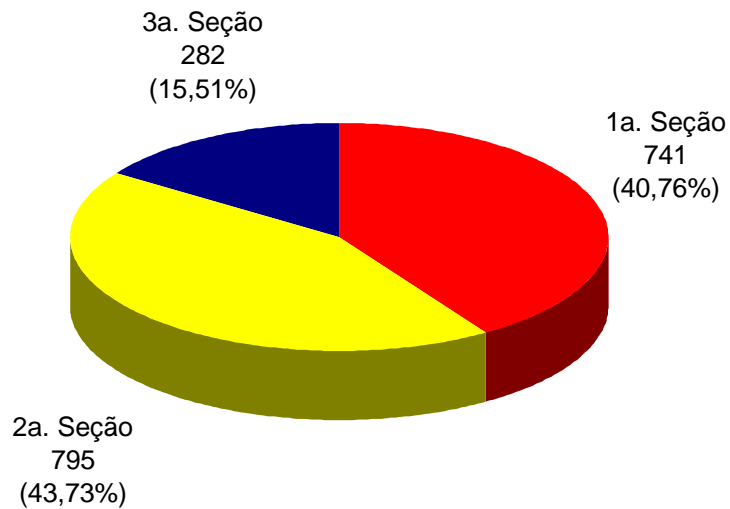
Fontes: Secretaria Judiciária; Sistema Justiça.

Notas: Nos processos do Ministro Presidente, na Corte Especial, estão computados os processos registrados (exceto Ag/RE, Prc e RPV)- competência do Ministro Presidente - processados no âmbito do referido Órgão Julgador. No total não estão computadas as 1.609 baixas por atribuição e redistribuição de processos distribuídos no(s) mês(es) e/ou ano(s) anterior(es) ( 34.139 - 1.609 = 32.530 processos distribuídos e registrados) (v. anexo).

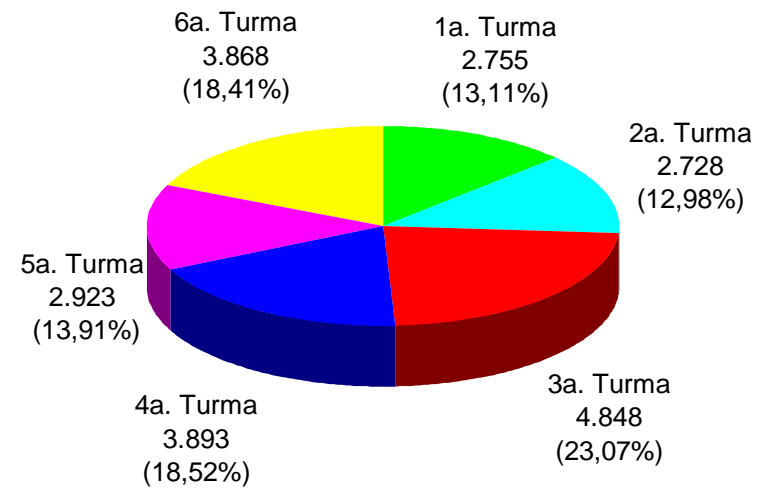
(1) Ministro Presidente (2) Ministro Vice-Presidente (3) Ministro Coordenador-Geral. (4) Ministro Corregedor do Conselho Nacional de Justiça. (5) Ministro empossado em 23/5/2007.

<b>Anexo da página 17 - Baixas por atribuição e redistribuição de processos distribuídos no(s) mês(es) e/ou ano(s) anterior(es)</b>				
Baixas Relatores	⇒ ⇩	Baixas por Redistribuição	Baixas por Atribuição	Total
Barros Monteiro			3	3
Antônio de Pádua Ribeiro			1	1
Nilson Naves		9		9
Francisco Peçanha Martins		1	5	6
Humberto Gomes de Barros		87	1	88
Cesar Asfor Rocha		64		64
Ari Pargendler		66		66
José Delgado		7		7
Fernando Gonçalves			2	2
Carlos Alberto Menezes Direito		17		17
Felix Fischer		7		7
Aldir Passarinho Junior		127		127
Gilson Dipp		90		90
Hamilton Carvalhido		9		9
Eliana Calmon		12		12
Paulo Gallotti		14		14
Francisco Falcão		21		21
Nancy Andrighi		29		29
Castro Filho		16		16
Laurita Vaz		18	1	19
Paulo Medina		656		656
Luiz Fux		11		11
João Otávio de Noronha		4		4
Teori Albino Zavascki		14		14
Castro Meira		15		15
Denise Arruda		18		18
Hélio Quaglia Barbosa		97	6	103
Arnaldo Esteves Lima		26		26
Massami Uyeda		92		92
Humberto Martins		16		16
Maria Thereza de Assis Moura		13		13
Herman Benjamin		14		14
Napoleão Maia Filho				
Ministros Aposentados		7	13	20
<b>Total</b>		<b>1577</b>	<b>32</b>	<b>1609</b>

**Gráfico 2 - Processos Distribuídos para as Seções  
Maio de 2007**



**Gráfico 3 - Processos Distribuídos para as Turmas  
Maio de 2007**



Fontes: Secretaria Judiciária; Sistema Justiça.





**Tabela 11 - Processos registrados, distribuídos, atribuídos, redistribuídos, baixados por atribuição e redistribuição - janeiro a maio de 2007**

	Relatores	Registrados e distribuídos								Total de Distribuídos e Registrados (A)	Atrib (B)	Redist (C)	Baixa P/ Atrib (D)	Baixa P/ Redist (E)	Total Geral (A+B+C-(D+E))
		Corte Especial	Seções	1a.Turma	2a.Turma	3a.Turma	4a.Turma	5a.Turma	6a.Turma						
	Barros Monteiro (1)	8191								8191					8191
	Francisco Peçanha Martins (2)	7								7					7
	Fernando Gonçalves (3)	18								18	1			2	17
	Subtotal	8216								8216	1			2	8215
S e ç ã o  I	Francisco Falcão	25		3493						3518		114		45	3587
	José Delgado	16	572	3215						3803		98		21	3880
	Eliana Calmon	18	574		3332					3924	1	115		37	4003
	Luiz Fux	17	570	3244						3831	1	92		9	3915
	João Otávio de Noronha	22	569		3253					3844	1	96		17	3924
	Teori Albino Zavascki	18	569	3340						3927	1	109		36	4001
	Castro Meira		573		3273					3846		134		27	3953
	Denise Arruda		561	3301						3862	3	155		37	3983
	Humberto Martins		575		3318					3893	61	113		25	4042
	Herman Benjamin		570		3214					3784	44	109		17	3920
Subtotal	116	5133	16593	16390					38232	112	1135		271	39208	
S e ç ã o  II	Aldir Passarinho Junior	13					5774			5787		94		153	5728
	Humberto Gomes de Barros	14	508			5777				6299		104		152	6251
	Cesar Asfor Rocha	18	513				5528			6059		100		92	6067
	Ari Pargendler	17	512			5687				6216	2	91		68	6241
	Carlos Alberto Menezes Direito	14	518			5627				6159		90		24	6225
	Nancy Andrichi	11	514			5714				6239	76	54		58	6311
	Castro Filho		514			5633				6147		95		15	6227
	Hélio Quaglia Barbosa		516				5727			6243	3	86		84	6248
	Massami Uyeda		520				5724			6244	10	92		82	6264
	Antônio de Pádua Ribeiro (4)														
Jorge Scartezini (6)	3	178				1984			2165		22	2	11	2174	
Subtotal	90	4293			28438	24737			57558	91	828	2	739	57736	
S e ç ã o  III	Gilson Dipp	204						3910		4114		94		407	3801
	Nilson Naves	20	261						4012	4293	3	271		28	4539
	Felix Fischer	40	277					3954		4271		221		15	4477
	Hamilton Carvalhido	18	284						4034	4336		150		10	4476
	Paulo Gallotti	20	279						4028	4327	1	179		22	4485
	Laurita Vaz	20	282					3986		4288	1	192		21	4460
	Paulo Medina		246						3271	3517	1	21		405	3134
	Arnaldo Esteves Lima		286					3977		4263	1	221		15	4470
	Maria Thereza de Assis Moura		287						4004	4291	42	170		25	4478
	Napoleão Maia Filho (5)		15					382		397		50			447
Subtotal	322	2217					16209	19349	38097	49	1569		948	38767	
Total	8744	11643	16593	16390	28438	24737	16209	19349	142103	253	3532	2	1960	143926	

Fontes: Secretária Judiciária; Sistema Justiça.

**Notas: Nos processos do Ministro Presidente, na Corte Especial, estão computados os processos registrados (exceto Ag/RE, Prc e RPV)- competência do Ministro Presidente - processados no âmbito do referido Órgão Julgador.**

No total não estão computadas as 1.823 baixas por atribuição e redistribuição de processos distribuídos no(s) ano(s) anterior(es) (143.926 - 1.823 = 142.103 processos distribuídos e registrados) (v. anexo).

(1) Ministro Presidente. (2) Ministro Vice-Presidente. (3) Ministro Coordenador-Geral. (4) Ministro Corregedor do Conselho Nacional de Justiça. (5) Ministro empossado em 23/5/2007. (6) Ministro aposentado em 22/2/2007.



<b>Anexo da página 20 - Baixas por atribuição e redistribuição de processos distribuídos no(s) ano(s) anterior(es)</b>				
Baixas Relatores	⇨ ⇩	Baixas por Redistribuição	Baixas por Atribuição	Total
Barros Monteiro			11	11
Antônio de Pádua Ribeiro			3	3
Nilson Naves		26		26
Francisco Peçanha Martins		1	44	45
Humberto Gomes de Barros		35	3	38
Cesar Asfor Rocha		12		12
Ari Pargendler		26		26
José Delgado		9		9
Fernando Gonçalves		5	3	8
Carlos Alberto Menezes Direito		16		16
Felix Fischer		30		30
Aldir Passarinho Junior		37		37
Gilson Dipp		96	1	97
Hamilton Carvalhido		17		17
Eliana Calmon		74		74
Paulo Gallotti		44		44
Francisco Falcão		38	1	39
Nancy Andrighi		21		21
Castro Filho		28		28
Laurita Vaz		28	1	29
Paulo Medina		386		386
Luiz Fux		22		22
João Otávio de Noronha		22		22
Teori Albino Zavascki		119		119
Castro Meira		61		61
Denise Arruda		108		108
Hélio Quaglia Barbosa		45	41	86
Arnaldo Esteves Lima		58		58
Massami Uyeda		45	1	46
Humberto Martins		38		38
Maria Thereza de Assis Moura		35		35
Herman Benjamin		33		33
Napoleão Maia Filho				
Ministros Aposentados		57	142	199
<b>Total</b>		<b>1572</b>	<b>251</b>	<b>1823</b>

Gráfico 4 - Processos Distribuídos para as Seções  
Período: Janeiro a Maio/2007

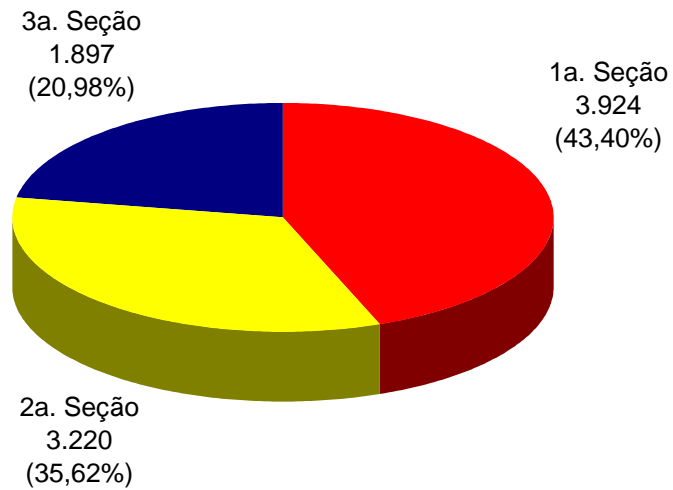
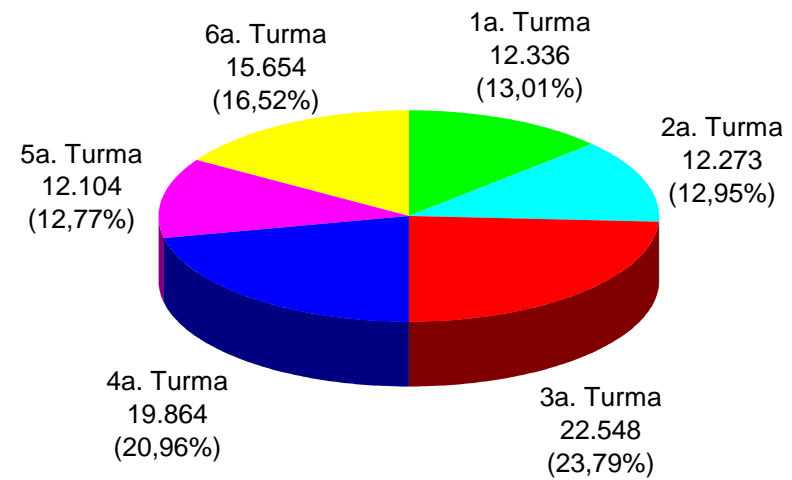


Gráfico 5 - Processos Distribuídos para as Turmas  
Período: Janeiro a Maio/2007



Fontes: Secretaria Judiciária; Sistema Justiça.



**Anexo da página 22 - Baixas por atribuição e redistribuição de processos distribuídos no(s) ano(s) anterior(es)**

Classes de Feitos Relatores	⇒ ↓	Ag	AIA	APn	AR	CAt	CC	Corr	CR	EAg	EAR	Emb Exe	EREsp	Exe	Ex Imp	Ex Susp	Ex Verd	HC	HD	IDC	IF	IJ	Inq	MC	MI	MS	NC	Pet	Rcl	REsp	RHC	RMS	RO	Rp	RvCr	SD	SE	SEC	Total			
Barros Monteiro		3											1																	7										11		
Antônio de Pádua Ribeiro				1																											2										3	
Nilson Naves		5					1							4					6								1				8		1								26	
Francisco Peçanha Martins		2												1													1		2	38		1									45	
Humberto Gomes de Barros		14												1																	23										38	
Cesar Asfor Rocha		4					2																								6										12	
Ari Pargendler		8					1							1											1						15										26	
José Delgado		1					1																								7										9	
Fernando Gonçalves							1							4					1												2										8	
Carlos Alberto Menezes Direito		4					4							5																	3										16	
Felix Fischer		1			1		1							3					1						1		1		1	15	1	4									30	
Aldir Passarinho Junior		5												7											1						24										37	
Gilson Dipp		1		1			1					56	3	2					14						1			1		15		2									97	
Hamilton Carvalho							3			1									4						1				1	6		1									17	
Eliana Calmon		10					10							2																	52										74	
Paulo Gallotti		5		1			2							4					2								1			23	3	3									44	
Francisco Falcão		3												1															1	33		1									39	
Nancy Andriahi		7					3																							9	1	1									21	
Castro Filho		16																	1											11											28	
Laurita Vaz		3												9					2											11		4									29	
Paulo Medina							1												325								3		1	1	14	41									386	
Luiz Fux		4																												17		1									22	
João Otávio de Noronha		2					1							1																18											22	
Teori Albino Zavascki		50					2			1																				64		2									119	
Castro Meira		6					1													1					1					52											61	
Denise Arruda		16																												87		5									108	
Hélio Quaglia Barbosa		10					5												16							2		1		44	1	7									86	
Arnaldo Esteves Lima		12					2												10								2		25		5										58	
Massami Uyeda		13					8																							25											46	
Humberto Martins		9					8																							21											38	
Maria Thereza de Assis Moura		4			1		1												2						1				1	17		8									35	
Herman Benjamin		16				2	1							1											1					12											33	
Napoleão Maia Filho																																										
Ministros Aposentados		15		6	1		4			3			51					6				1		3		5	1	10		86	1	1		1					4	199		
Total		249		9	3	2	64			5		56	99	2				390	1			1		15		15	1	13	6	792	48	47		1				4	1823			

**Tabela 13 - Processos julgados (Corte Especial, Seções e Turmas) e decididos monocraticamente no mês de maio de 2007**

	Relatores	Julgados em Sessão									Decididos		Liminares	Embargos Admitidos	Total
		Corte Especial	Seções	1a.Turma	2a.Turma	3a.Turma	4a.Turma	5a.Turma	6a.Turma	Total	Monocraticamente (8)	Subtotal			
	Barros Monteiro (1)	29					2			31	2470	2501			2501
	Francisco Peçanha Martins (2)	5								5	19	24			24
	Fernando Gonçalves (3)	4								4	6	10	1		11
	Subtotal	38					2			40	2495	2535	1		2536
S e ç ã o  I	Francisco Falcão			209						209	399	608			608
	José Delgado	3	12	182						197	473	670	6	4	680
	Eliana Calmon	2	25		160					187	764	951		7	958
	Luiz Fux	6	22	277						305	699	1004	5	31	1040
	João Otávio de Noronha	9	13		327					349	665	1014	2		1016
	Teori Albino Zavascki	8	31	305						344	436	780	1	3	784
	Castro Meira		17		488					505	458	963	2		965
	Denise Arruda		28	356						384	720	1104	4	3	1111
	Humberto Martins		47		281					328	1153	1481	2	5	1488
	Herman Benjamin		12		248					260	823	1083	5	2	1090
	Subtotal	28	207	1329	1504					3068	6590	9658	27	55	9740
S e ç ã o  II	Aldir Passarinho Junior	1					331			332	1248	1580	2	2	1584
	Humberto Gomes de Barros	1	38			90				129	1563	1692	3		1695
	Cesar Asfor Rocha	9	42				232			283	1263	1546	5	3	1554
	Ari Pargendler	3	45			138				186	902	1088	5		1093
	Carlos Alberto Menezes Direito	6	45			134				185	896	1081	5		1086
	Nancy Andrighi	2	32			157				191	1298	1489	21		1510
	Castro Filho		36			58				94	1322	1416	1		1417
	Hélio Quaglia Barbosa		29				151			180	1458	1638	9	3	1650
	Massami Uyeda		34				66			100	1216	1316	6		1322
	Antônio de Pádua Ribeiro (4)														
Jorge Scartezzini (6)							1		1		1			1	
	Subtotal	22	301			577	781			1681	11166	12847	57	8	12912
S e ç ã o  III	Gilson Dipp	12	1					425		438	600	1038	202	1	1241
	Nilson Naves		3						100	103	754	857	31	1	889
	Felix Fischer	8	4					338		350	627	977	222	1	1200
	Hamilton Carvalho								176	176	756	932	110		1042
	Paulo Gallotti	7	3						231	241	884	1125	99	1	1225
	Laurita Vaz	11						273		284	516	800	238	3	1041
	Paulo Medina								1	1	1	2			2
	Arnaldo Esteves Lima		7					329		336	542	878	184		1062
	Maria Thereza de Assis Moura		3						142	145	650	795	161	2	958
	Napoleão Maia Filho (5)										7	7			7
José Arnaldo (7)	1								1		1			1	
	Subtotal	39	21					1365	650	2075	5337	7412	1247	9	8668
	Total	127	529	1329	1504	577	783	1365	650	6864	25588	32452	1332	72	33856

Fontes: Coordenadorias: Corte Especial, Seções e Turmas; Gabinetes de Ministros; Sistema Justiça.

Nota: Nos processos do Ministro Presidente estão incluídos os feitos de sua competência e as decisões decorrentes do disposto no art. 21, inciso XIII, letra "c" do RISTJ.

Nos processos do Ministro Presidente estão computadas também as decisões proferidas pelo Ministro Vice-presidente no exercício da Presidência.

Os processos computados para os Ministros Jorge Scartezzini e José Arnaldo são decorrentes de votos proferidos antes de suas aposentadorias.

(1) Ministro Presidente. (2) Ministro Vice-Presidente. (3) Ministro Coordenador-Geral. (4) Ministro Corregedor do Conselho Nacional de Justiça. (5) Ministro empossado em 23/5/2007. (6) Ministro aposentado em 22/2/2007.

(7) Ministro aposentado em 27/11/2005. (8) Decisões terminativas: art. 34, incisos VII, IX, XI, XVI, XVII, XVIII do RISTJ; art. 38 da Lei nº 8.038/90.

Gráfico 6 - Processos Julgados nas Seções  
Maio de 2007

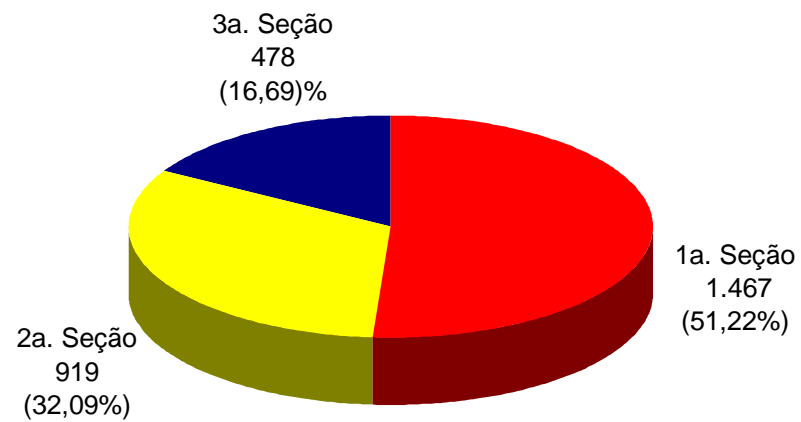
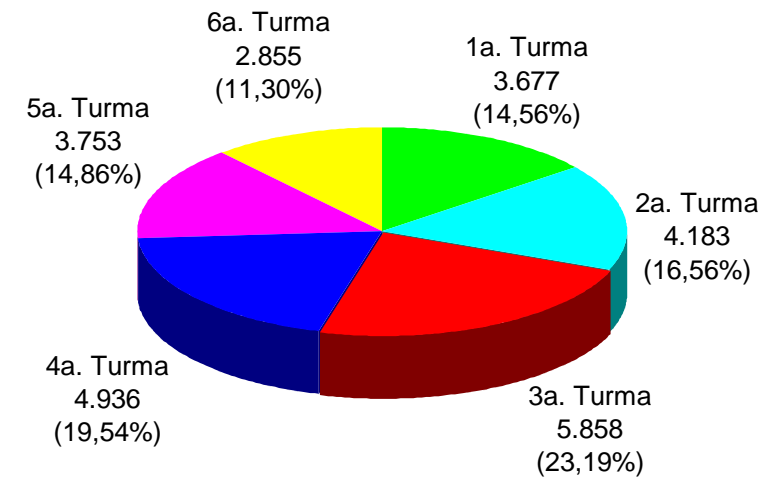


Gráfico 7 - Processos Julgados nas Turmas  
Maio de 2007



Fontes: Coordenadorias das Seções e Turmas; Gabinetes de Ministros; Sistema Justiça.

**Superior Tribunal de Justiça**  
**Assessoria de Gestão Estratégica - Coordenadoria de Gestão da Informação**

**Tabela 14 - Processos julgados (Corte Especial, Seções e Turmas) e decididos monocraticamente (8) no mês de maio de 2007**

Classes de Feitos Relatores	Ag	AgRg	AIA	APh	AR	CAT	CC	Com	CR	EAg	EAR	EDcl	Emb Exe	EREsp	Ex Imp	Ex Susp	Ex Verd	Exe	HC	HD	IDC	IF	IJ	Inq	MC	MI	MS	NC	Pet	Prc	Rcl	REsp	RHC	RMS	RO	Rp	RvCr	SD	SE	SEC	SL	SLS	SS	STA	Subtotal	Liminares	Embargos Admitidos	Total					
Barros Monteiro (1)	2174	29			1				87			19												1	1						42										118		16	13	2501			2501					
Antônio de Pádua Ribeiro (4)																																																					
Nilson Naves	181	88					56					12		4				1	222					3	12	2	4	255	14	2				1												857	31	1	889				
Francisco Peçanha Martins (2)	1	9										9		2																	2																	24		24			
Humberto Gomes de Barros	831	99			3		144					71		2					4					6	1	2		523		6																	1692	3		1695			
Cesar Asfor Rocha	585	203		1	2		92					66		6					1					3	1	5	3	567	1	9																	1546	5	3	1554			
Ari Pargendler	471	121			1		103					30							3					3	1	2	2	350		1																	1088	5		1093			
José Delgado	131	150					107					52		8					1					2	2	4		211	1	1																	670	6	4	680			
Fernando Gonçalves (3)		2										2		3									1		1	1																					10	1		11			
Carlos Alberto Menezes Direito	499	91					96					53		2					1					7	1	1	2	323	2	2				1														1081	5		1086		
Felix Fischer	235	116		1			19					41		8			1		224					3	4	3	3	283	20	15																		977	222	1	1200		
Aldir Passarinho Junior	781	279										99		5					11					15			4	381		5																		1580	2	2	1584		
Gilson Dipp	241	161										62							183					6			4	348	7	26																		1038	202	1	1241		
Hamilton Carvalhido	206	125			1		27					26		2					235				1	1	2	3	1	281	9	12																		932	110		1042		
Eliana Calmon	313	106		2	2		69					35		11					1					3	2	2	1	399		5																		951		7	958		
Paulo Gallotti	265	180					52					59		5	1				204					6	3	5		280	13	52																		1125	99	1	1225		
Francisco Falcão	123	125										76		3										1				276		4																		608			608		
Nancy Andriighi	679	154					114					48		3					6					5	1	3	1	469	1	5																			1489	21		1510	
Castro Filho	724	38					122					50		3					3					11	1			463		1																			1416	1		1417	
Laurita Vaz	171	96					48	1				21		5		1			248					3	2	10		177	9	8																		800	238	3	1041		
Paulo Medina																			2																														2		2		
Luiz Fux	210	136					96			1		94		49					1				1	9	2	2	1	391		10				1															1004	5	31	1040	
João Otávio de Noronha	259	54					203					102		12					1					6	3	2	1	363		7																		1014	2		1016		
Teori Albino Zavascki	214	81			1		116					104		29									1	1	5	7	2	212		7																			780	1	3	784	
Castro Meira	245	135					95					121		20										1	1	3		335		7																		963	2		965		
Denise Arruda	267	187					219					76		6										4	4	1		328	1	11																			1104	4	3	1111	
Hélio Quaglia Barbosa	751	130					92					49		1										2	1	4	2	603	1	2																				1638	9	3	1650
Arnaldo Esteves Lima	109	53					41					33		4					247	1				4	8	6	3	334	19	16																			878	184		1062	
Massami Uyeda	616	68					140					38												4		2	1	441																					1316	6		1322	
Humberto Martins	631	169			1		143			2		128		23										6		2		371		5																			1481	2	5	1488	
Maria Thereza de Assis Moura	221	100					29					33		3					174					3	2	5	2	207	6	10																			795	161	2	958	
Herman Benjamin	420	194				1	116			2		59		13										2			2	266		7																			1083	5	2	1090	
Napoleão Maia Filho (5)	5																		2																													7			7		
Jorge Scartezzini (6)																												1																						1		1	
José Arnaldo (7)														1																																			1		1		
<b>Total</b>	<b>12559</b>	<b>3479</b>		<b>4</b>	<b>12</b>	<b>1</b>	<b>2339</b>	<b>1</b>	<b>87</b>	<b>5</b>		<b>1668</b>		<b>233</b>		<b>1</b>	<b>2</b>	<b>1</b>	<b>1781</b>	<b>1</b>			<b>4</b>	<b>121</b>		<b>61</b>	<b>85</b>	<b>31</b>	<b>9482</b>	<b>104</b>	<b>236</b>		<b>2</b>	<b>1</b>	<b>1</b>	<b>118</b>	<b>3</b>		<b>16</b>	<b>13</b>	<b>32452</b>	<b>1332</b>	<b>72</b>	<b>33856</b>									

Fontes: Coordenadorias: Corte Especial, Seções e Turmas; Gabinetes de Ministros; Sistema Justiça.

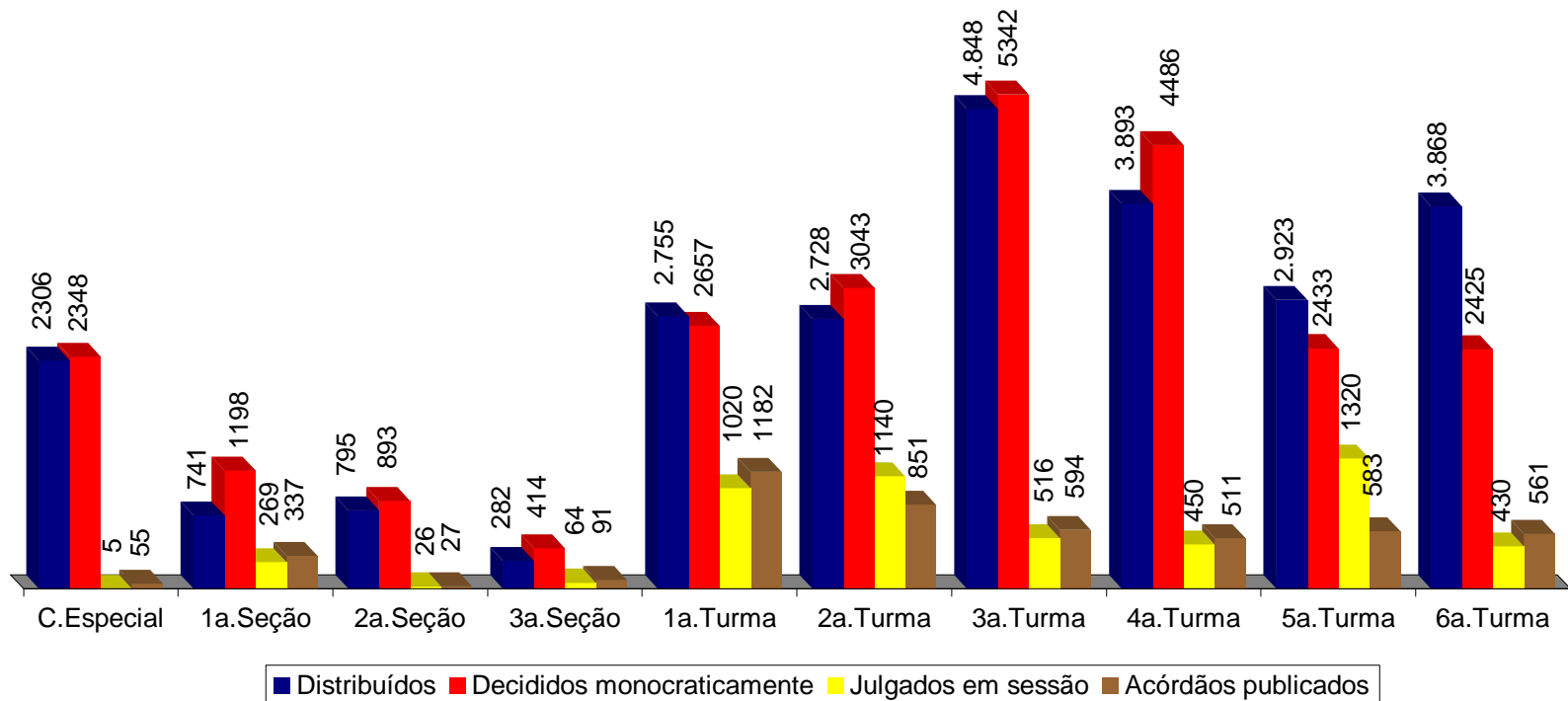
Nota: Nos processos do Ministro Presidente estão incluídos os feitos de sua competência e as decisões decorrentes do disposto no art. 21, inciso XIII, letra "c" do RISTJ.

Nos processos do Ministro Presidente estão computadas também as decisões proferidas pelo Ministro Vice-presidente no exercício da Presidência.

O processo computado para o Ministro José Arnaldo é decorrente de voto proferido antes de sua aposentadoria.

(1) Ministro Presidente. (2) Ministro Vice-Presidente. (3) Ministro Coordenador-Geral. (4) Ministro Corregedor do Conselho Nacional de Justiça. (5) Ministro empossado em 23/5/2007. (6) Ministro aposentado em 22/2/2007

Gráfico 8 - Processos distribuídos, julgados e acórdãos publicados na Corte Especial, Seções e Turmas - Maio de 2007

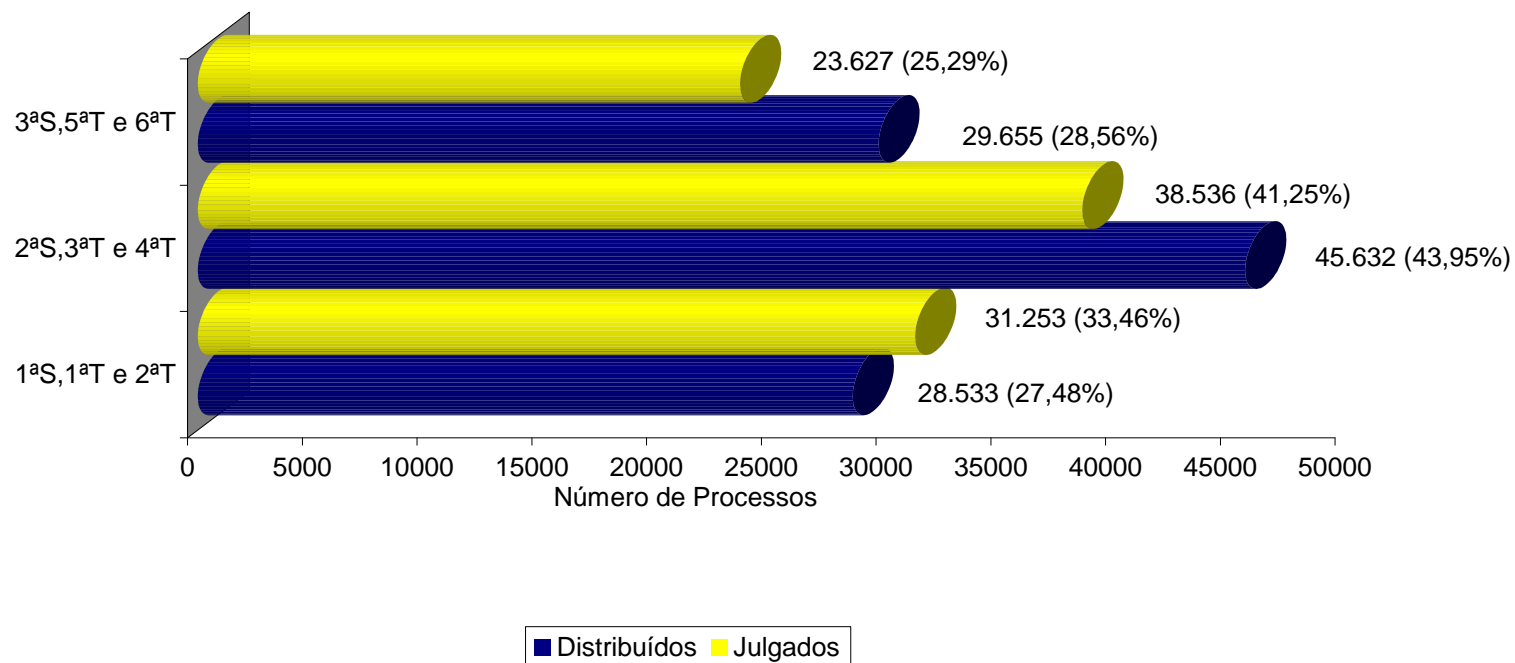


Fontes: Secretaria Judiciária; Coordenadorias: Corte Especial, Seções e Turmas; Gabinetes de Ministros; Sistema Justiça.

Nota: Nos processos da Corte Especial estão incluídos os processos distribuídos e decididos monocraticamente referentes a processos registrados (exceto os AG/RE, AG/RHC, Prc e RPV) - competência do Ministro Presidente - processados no âmbito do referido Órgão Julgador.



Gráfico 9 - Processos distribuídos e julgados nas Seções e respectivas Turmas  
Ano: 2007



Fontes: Secretaria Judiciária; Coordenadorias: Seções e Turmas; Gabinetes de Ministros; Sistema Justiça.

Notas: Computados processos distribuídos no(s) mês(es) e/ou ano(s) anterior(es).

Estão incluídos os processos decididos monocraticamente.

Nos processos julgados estão incluídos 7.567 Agravos Regimentais e 3.560 Embargos de Declaração, totalizando 11.127 feitos.

**Tabela 15 - Processos julgados (Corte Especial, Seções e Turmas) e decididos monocraticamente no período de janeiro a maio de 2007**

	Relatores	Julgados em Sessão									Decididos		Embargos Admitidos	Total	
		Corte Especial	Seções	1a.Turma	2a.Turma	3a.Turma	4a.Turma	5a.Turma	6a.Turma	Total	Monocraticamente (9)	Subtotal			Liminares
	Barros Monteiro (1)	37					2			39	7548	7587	921		8508
	Francisco Peçanha Martins (2)	21			1					22	211	233	572		805
	Fernando Gonçalves (3)	8								8	18	26	1		27
	Subtotal	66			1		2			69	7777	7846	1494		9340
S e ç ã o  I	Francisco Falcão	9		821						830	3112	3942	4	1	3947
	José Delgado	4	66	552						622	2720	3342	19	24	3385
	Eliana Calmon	10	140		734					884	3189	4073	13	21	4107
	Luiz Fux	7	94	693						794	2749	3543	16	52	3611
	João Otávio de Noronha	12	55		1490					1557	2479	4036	5	6	4047
	Teori Albino Zavascki	11	117	1242						1370	2166	3536	4	25	3565
	Castro Meira		74		1610					1684	2298	3982	6		3988
	Denise Arruda		356	1466						1822	2994	4816	12	27	4855
	Humberto Martins		201		925					1126	4200	5326	18	25	5369
	Herman Benjamin		81		735					816	3565	4381	22	10	4413
Franciulli Netto (8)	1								1		1			1	
Subtotal	54	1184	4774	5494					11506	29472	40978	119	191	41288	
S e ç ã o  II	Aldir Passarinho Junior	1	3				864			868	5099	5967	7	2	5976
	Humberto Gomes de Barros	3	54			535				592	6311	6903	18	3	6924
	Cesar Asfor Rocha	13	46				698			757	5384	6141	20	3	6164
	Ari Pargendler	4	62			312				378	3729	4107	35	2	4144
	Carlos Alberto Menezes Direito	10	51			477				538	4376	4914	10	1	4925
	Nancy Andrighi	2	43			528				573	4609	5182	39		5221
	Castro Filho		48			299				347	5234	5581	5		5586
	Hélio Quaglia Barbosa		38				531		1	570	5536	6106	25	5	6136
	Massami Uyeda		39				196			235	5380	5615	27		5642
	Antônio de Pádua Ribeiro (4)														
Jorge Scartezzini (6)		1				103			104	779	883	4		887	
Subtotal	33	385			2151	2392			1	4962	46437	51399	190	16	51605
S e ç ã o  III	Gilson Dipp	12	5					937		954	2182	3136	528	2	3666
	Nilson Naves		10						271	281	3087	3368	111	1	3480
	Felix Fischer	9	43						1233	1285	2751	4036	1034	13	5083
	Hamilton Carvalhido		37							462	3152	3614	433	2	4049
	Paulo Gallotti	8	26						590	624	3506	4130	455	6	4591
	Laurita Vaz	13	18						1092	1123	2567	3690	968	10	4668
	Paulo Medina		32						249	281	1861	2142	557		2699
	Arnaldo Esteves Lima		44						1192	1236	2492	3728	636	8	4372
	Maria Thereza de Assis Moura		121							662	2286	2948	636	2	3586
	Napoleão Maia Filho (5)										7	7			7
José Arnaldo (7)	1								1		1			1	
Subtotal	43	336							4454	2076	6909	23891	5358	44	36202
<b>Total</b>	<b>196</b>	<b>1905</b>	<b>4774</b>	<b>5495</b>	<b>2151</b>	<b>2394</b>	<b>4454</b>	<b>2077</b>	<b>23446</b>	<b>107577</b>	<b>131023</b>	<b>7161</b>	<b>251</b>	<b>138435</b>	

Fontes: Coordenadorias: Corte Especial, Seções e Turmas; Gabinetes de Ministros; Sistema Justiça.

Nota: Nos processos do Ministro Presidente estão incluídos os feitos de sua competência e as decisões decorrentes do disposto no art. 21, inciso XIII, letra "c" do RISTJ.

Nos processos do Ministro Presidente estão computadas também as decisões proferidas pelo Ministro Vice-presidente no exercício da Presidência.

Os processos computados para os Ministros Franciulli Netto e José Arnaldo são decorrentes de votos proferidos antes de suas aposentadorias.

(1) Ministro Presidente. (2) Ministro Vice-Presidente. (3) Ministro Coordenador-Geral. (4) Ministro Corregedor do Conselho Nacional de Justiça. (5) Ministro empossado em 23/5/2007. (6) Ministro aposentado em 22/2/2007.

(7) Ministro aposentado em 27/11/2005. (8) Ministro aposentado em 15/11/2005. (9) Decisões terminativas: art. 34, incisos VII, IX, XI, XVI, XVII, XVIII do RISTJ; art. 38 da Lei nº 8.038/90.

Gráfico 10 - Processos Julgados nas Seções  
Período: Janeiro a Maio/2007

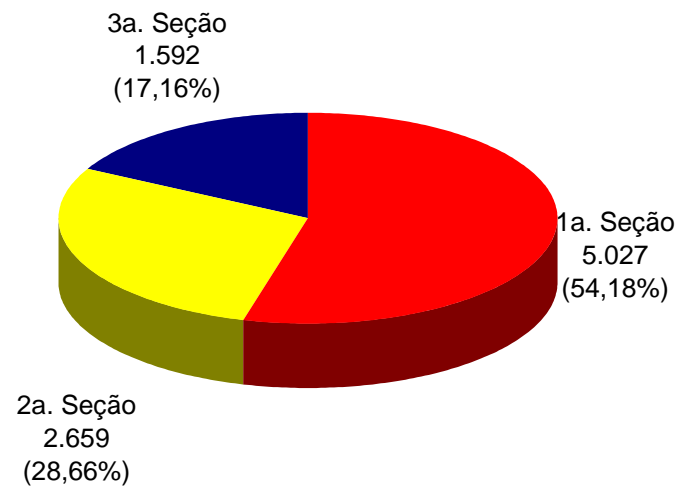
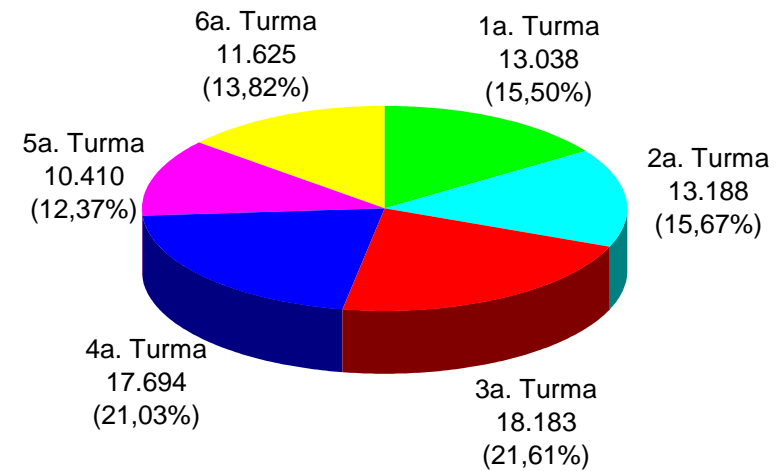


Gráfico 11 - Processos Julgados nas Turmas  
Período: Janeiro a Maio/2007



Fontes: Coordenadorias das Seções e Turmas; Gabinetes de Ministros; Sistema Justiça.

Nota : Estão incluídos os processos decididos monocraticamente.



**Tabela 17 - Decisões monocráticas terminativas (7) por órgãos judicantes no período de janeiro a maio de 2007**

	Relatores	Órgãos Judicantes								Subtotal	Liminares	Embargos Admitidos	Total
		C. Especial	Seções	1a.Turma	2a.Turma	3a.Turma	4a.Turma	5a.Turma	6a.Turma				
	Barros Monteiro (1)	7285	20	7	18	16	7	79	116	7548	921		8469
	Francisco Peçanha Martins (2)	13	29	11	12	16	12	57	61	211	572		783
	Fernando Gonçalves (3)	18								18	1		19
	Subtotal	7316	49	18	30	32	19	136	177	7777	1494		9271
S e ç ã o  I	Francisco Falcão	23		3089						3112	4	1	3117
	José Delgado	9	518	2193						2720	19	24	2763
	Eliana Calmon	25	670		2494					3189	13	21	3223
	Luíz Fux	24	502	2223						2749	16	52	2817
	João Otávio de Noronha	12	716		1751					2479	5	6	2490
	Teori Albino Zavascki	25	651	1490						2166	4	25	2195
	Castro Meira		554		1744					2298	6		2304
	Denise Arruda		319	2675						2994	12	27	3033
	Humberto Martins		651		3549					4200	18	25	4243
	Herman Benjamin		766		2799					3565	22	10	3597
	Subtotal	118	5347	11670	12337					29472	119	191	29782
S e ç ã o  II	Aldir Passarinho Junior	8	1				5090			5099	7	2	5108
	Humberto Gomes de Barros	17	457			5837				6311	18	3	6332
	Cesar Asfor Rocha	26	254				5104			5384	20	3	5407
	Ari Pargendler	16	363			3350				3729	35	2	3766
	Carlos Alberto Menezes Direito	11	493			3872				4376	10	1	4387
	Nancy Andriahi	6	421			4182				4609	39		4648
	Castro Filho		343			4891				5234	5		5239
	Hélio Quaglia Barbosa		387				5149			5536	25	5	5566
	Massami Uyeda		471				4909			5380	27		5407
	Antônio de Pádua Ribeiro (4)												
Jorge Scartezzini (5)	7	30					742		779	4		783	
	Subtotal	91	3220			22132	20994			46437	190	16	46643
S e ç ã o  III	Gilson Dipp	10	2					2170		2182	528	2	2712
	Nilson Naves	3	223						2861	3087	111	1	3199
	Felix Fischer	23	221					2507		2751	1034	13	3798
	Hamilton Carvalhido	9	231						2912	3152	433	2	3587
	Paulo Gallotti	17	278						3211	3506	455	6	3967
	Laurita Vaz	47	190					2330		2567	968	10	3545
	Paulo Medina		77						1784	1861	557		2418
	Arnaldo Esteves Lima		175					2317		2492	636	8	3136
	Maria Thereza de Assis Moura		192						2094	2286	636	2	2924
	Napoleão Maia Filho (5)							7		7			7
	Subtotal	109	1589					9324	12862	23884	5358	44	29286
	Total	7634	10205	11688	12367	22164	21013	9460	13039	107570	7161	251	114982

Fontes: Gabinetes de Ministros; Sistema Justiça.

Notas: Nos processos do Ministro Presidente estão incluídos os feitos de sua competência e as decisões decorrentes do disposto no art. 21, inciso XIII, letra "c" do RISTJ.

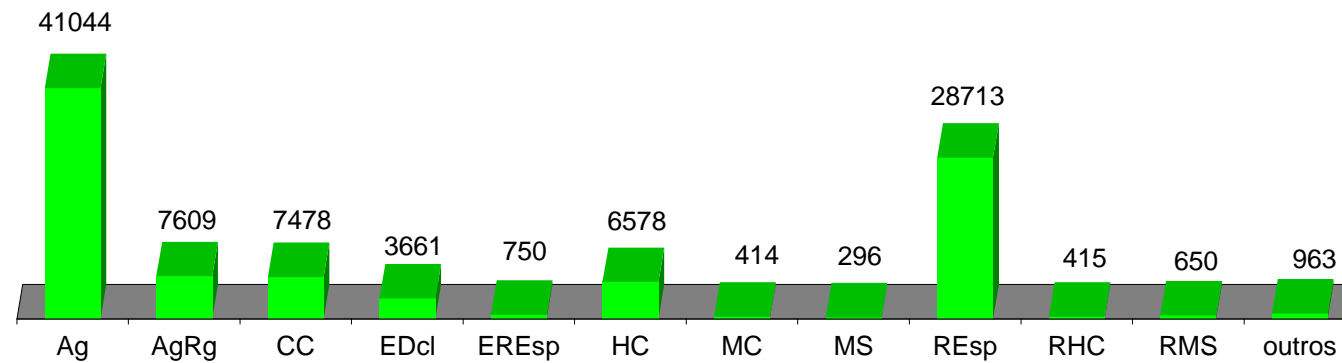
Nos processos do Ministro Presidente, na Corte Especial, estão computadas as decisões proferidas nos processos registrados (exceto Ag/RE, Prc e RPV)- competência do Ministro Presidente - processados no âmbito do referido Órgão Julgador.

Nos processos do Ministro Presidente estão computadas também as decisões proferidas pelo Ministro Vice-presidente no exercício da Presidência.

(1) Ministro Presidente. (2) Ministro Vice-Presidente. (3) Ministro Coordenador-Geral. (4) Ministro Corregedor do Conselho Nacional de Justiça. (5) Ministro empossado em 23/5/2007. (6) Ministro aposentado em 22/2/2007. (7) Decisões terminativas: art. 34, incisos VII, IX, XI, XVI, XVII, XVIII do RISTJ; art. 38 da Lei nº 8.038/90.



Gráfico 12 - Processos julgados por classes no período de janeiro a maio de 2007

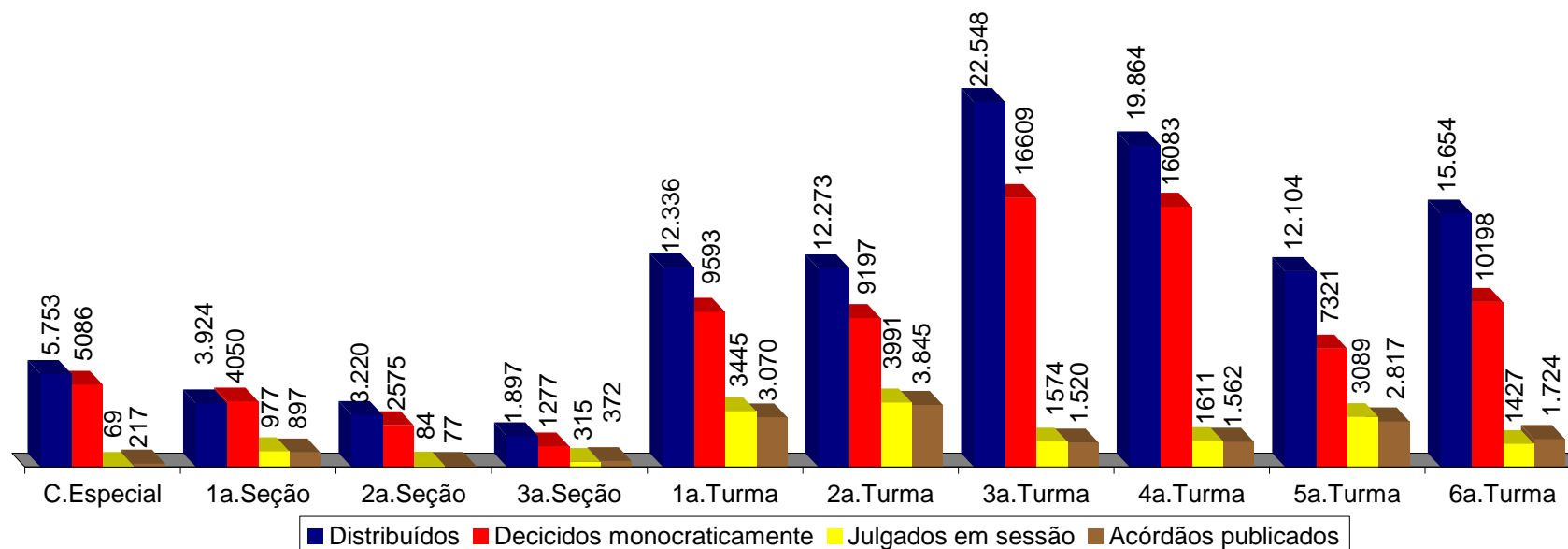


OUTROS									
AIA	1	EmbExe	2	Inq	7	Rp	2	SS	39
APn	10	Exe	1	MI	3	RvCr	10		
AR	63	ExSusp	2	NC	3	Sd	9		
CAt	1	ExVerd	2	Pet	205	SE	219		
CR	222	HD	4	Rcl	88	SEC	5		
EAg	26	IJ	1	RO	1	SLS	37		

Fontes: Coordenadorias: Corte Especial, Seções e Turmas; Gabinetes de Ministros; Sistema Justiça.

Nota : No gráfico acima estão incluídos os 16.582 processos julgados em sessão e 81.989 decididos monocraticamente, totalizando 98.571 feitos.

**Gráfico 13 - Processos distribuídos, julgados e acórdãos publicados na Corte Especial, Seções e Turmas no período de janeiro a maio de 2007.**



Fontes: Secretaria Judiciária; Coordenadorias: Corte Especial, Seções e Turmas; Gabinetes de Ministros; Sistema Justiça.

Notas: Nos processos julgados estão incluídos 7.609 agravos regimentais e 3.661 embargos de declaração, totalizando 11.270 feitos.

Nos processos da Corte Especial estão incluídos os processos distribuídos e decididos monocraticamente referentes a processos registrados (exceto os AG/RE, AG/RHC, Prc e RPV) - competência do Ministro Presidente - processados no âmbito do referido Órgão Julgador.



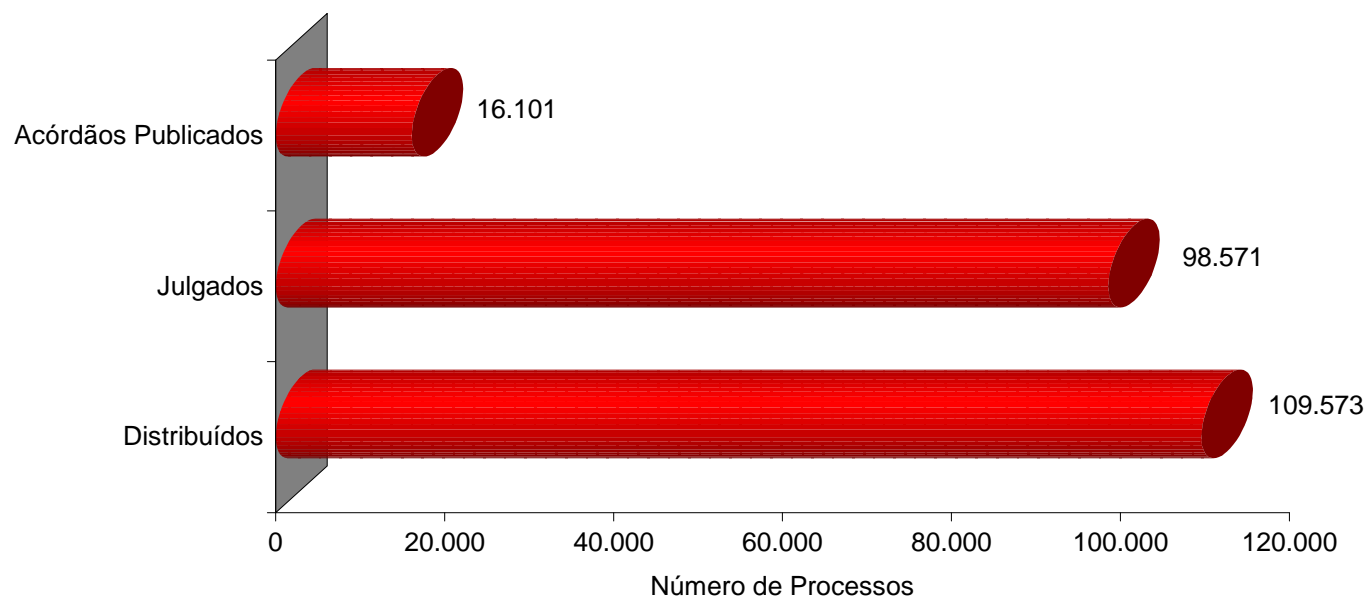
**Acórdãos publicados (Corte Especial, Seções e Turmas) no período de janeiro a maio de 2007**

Classes de Feitos Relatores	Ag	AgRet	AgRg	AgRgRD	AIA	APn	AR	CAT	CC	CR	Com	EAg	EAR	EDcl	Emb Exe	REsp	Ex Imp	Ex Susp	Ex Verd	Exe	HC	HD	IDC	IF	IJ	Inq	MC	MI	MS	NC	Of	Pet	Pext	QO	RCDesp	Rcl	REsp	RHC	RMS	RO	Rp	RvCr	SEC	Total					
Presidente do STJ			28											4																																32			
Barros Monteiro (1)																1																																1	
Antônio de Pádua Ribeiro (4)																1																					1										2		
Nilson Naves			75					2						35							42							1		1				4				4	2	1				2		168			
Francisco Peçanha Martins (2)			5					2						4		6									1		1										3									22			
Humberto Gomes de Barros			430					4						67		2					2										1						62	2	2							572			
Cesar Asfor Rocha			322				3							73		1					1													2			53	6					1		462				
Ari Pargendler			193					1						20		3					7				3											1	47	3	1						279				
José Delgado			263			1	1	9						177		26																				1	135		12						630				
Fernando Gonçalves (3)			19											5		3																														27			
Carlos Alberto Menezes Direito			430					10						50		2					13																143	4	2	1						655			
Felix Fischer			266											100							528					1		8		1	5	9			1	4	115	54	57						1149				
Aldir Passarinho Junior			657				2							94		1					4														1		117	3	5							884			
Gilson Dipp			174											66		1					264								2			1	8			34	27	3								580			
Hamilton Carvalho	1		279			2	17	2						60		3					175					3		21						3	25	17	5									616			
Eliana Calmon			399					34						208		21					2				1		8									277		22					1			973			
Paulo Gallotti			392				3	1						77		2					89				1		13									32	14	5								629			
Francisco Falcão			497											272		1																				168	1	13								952			
Nancy Andrighi			373					10				1		81							8															40	2	2								517			
Castro Filho			211					4						30		1					15															33	3	1								298			
Laurita Vaz			271					1						91		2					530				1		11			7	10				2	135	42	4							1107				
Paulo Medina			239				6	3						64		1					75						36								1	13	11	11								464			
Luiz Fux			310	1			1	10						128		6			1						1		3								2	3	204		15							685			
João Otávio de Noronha			175			1								140		3										1		12							1		1466	1	23							1823			
Teori Albino Zavascki			277				1	6						261		12										1		7							2	743	1	28								1339			
Castro Meira			375				6	9						311		18									2		2									1044		13								1780			
Denise Arruda			585					242				1		227		32					1				1		7									551		29								1676			
Hélio Quaglia Barbosa			318											55		2					16															119	5	5								520			
Arnaldo Esteves Lima			252				7	1	6					168	1	4					360	1					10			2	1				3	401	25	31								1273			
Massami Uyeda			162											31							8															9	5									215			
Humberto Martins			333					80				5		182		30					1				5		9			2					480		43								1170				
Maria Thereza de Assis Moura			248					101						52		2					55						7						3		1	98	6	25								598			
Herman Benjamin			12											77																						5		1									95		
Napoleão Maia Filho (5)																																																	
Jorge Scartezzini (6)			132											35							4					1									2	36		1									211		
José Arnaldo (7)							1																																									1	
Franciulli Netto (8)			2											2																						9												13	
Fontes de Alencar (9)														1																																		1	
<b>Total</b>	<b>1</b>		<b>8704</b>	<b>1</b>		<b>4</b>	<b>48</b>	<b>1</b>	<b>537</b>			<b>7</b>		<b>3248</b>	<b>1</b>	<b>187</b>			<b>1</b>	<b>2200</b>	<b>1</b>				<b>23</b>	<b>163</b>		<b>1</b>	<b>18</b>	<b>42</b>	<b>2</b>	<b>5</b>	<b>23</b>	<b>6602</b>	<b>234</b>	<b>360</b>	<b>1</b>				<b>4</b>		<b>22419</b>						

Fontes: Coordenadorias: Corte Especial, Seções e Turmas; Sistema Justiça.

(1) Ministro Presidente. (2) Ministro Vice-Presidente. (3) Ministro Coordenador-Geral. (4) Ministro Corregedor do Conselho Nacional de Justiça. (5) Ministro empossado em 23/5/2007. (6) Ministro aposentado em 22/2/2007. (7) Ministro aposentado em 27/11/2005. (8) Ministro aposentado em 15/11/2005. (9) Ministro aposentado em 5/12/2003.

Gráfico 14 - Processos Distribuídos, Julgados e Acórdãos Publicados  
Período: Janeiro a Maio/2007

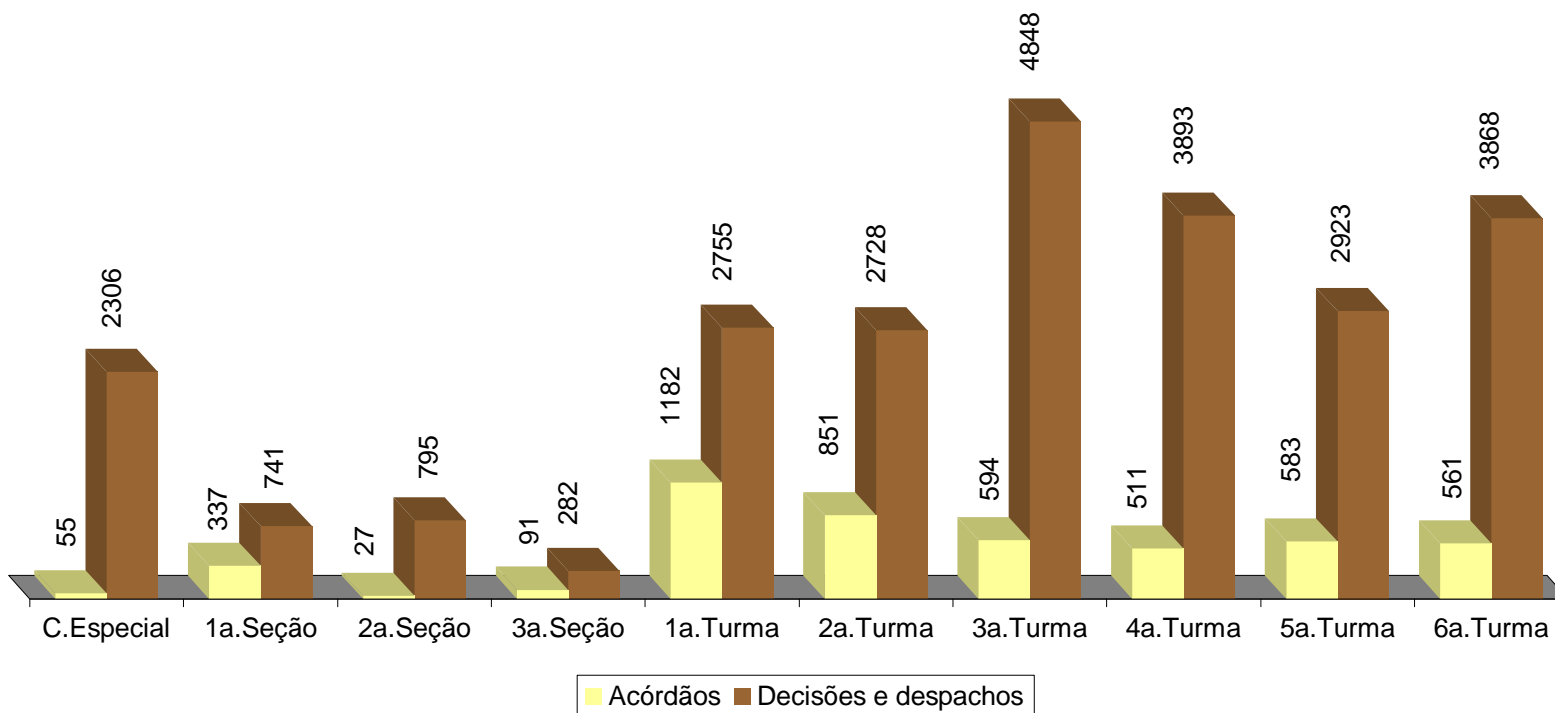


Fontes: Secretaria Judiciária; Coordenadorias: Corte Especial, Seções e Turmas; Gabinetes de Ministros; Sistema Justiça.

Nota: Nos processos julgados estão incluídos 7.609 Agravos Regimentais e 3.661 Embargos de Declaração, totalizando 11.270 feitos.



Gráfico 15 - Publicações pelas Coordenadorias - Maio de 2007



Fontes: Coordenadorias da Corte Especial, Seções e Turmas; Sistema Justiça.



**Tabela 22 - Processos distribuídos e julgados no período de 7/4/1989 a 31/05/2007**

Meses	1989		1990		1991		1992		1993		1994		1995		1996		1997		1998		1999		2000		2001		2002		2003		2004		2005		2006		2007	
	Distrib	Julg	Distrib	Julg	Distrib	Julg	Distrib	Julg	Distrib	Julg	Distrib	Julg	Distrib	Julg	Distrib	Julg	Distrib	Julg	Distrib	Julg	Distrib	Julg	Distrib	Julg	Distrib	Julg	Distrib	Julg	Distrib	Julg	Distrib	Julg	Distrib	Julg	Distrib	Julg		
Janeiro	..	..	817		1325		2415	90	1715		2393	77	2775	22	4714	146	3226	70	5315	175	4937	359	9751	295	11376	570	7590	788	9583	239	6792	813	13666	219	17384	203	29591	429
Fevereiro	..	..	587	764	1506	1480	3635	2865	2432	3201	2982	3390	3849	3657	5825	6696	7602	6771	5060	8856	9883	11083	9528	17578	13474	18495	13836	16161	15038	18103	14856	23060	14392	28917	19762	30771	24247	35346
Março	..	..	926	974	1736	1549	1529	2621	4037	5096	4140	4851	8308	5159	6234	7723	8483	7534	7758	10775	10607	13035	7292	12982	15745	21722	13834	18055	16146	15027	21519	24670	18608	26933	13751	25508	30596	32317
Abril	...	...	1256	974	2426	2155	2270	2035	2858	2938	4668	4521	4778	5826	4396	6274	11177	11649	6533	6501	9124	10794	6066	9754	11278	13483	16850	18113	18400	13253	14810	20032	19743	26560	17049	20290	25139	30479
Mai	...	...	1209	1185	2549	2273	3265	2668	1738	3488	4021	4934	7375	7442	7262	7081	11977	9686	7044	9612	11336	12738	12991	14357	13979	20803	11931	15318	21925	21300	15041	22794	18983	26986	21440	24979	32530	32452
Junho	(1)1515	(1)258	1045	995	2057	2130	4203	3835	2072	2992	3415	4525	5570	4786	5922	7650	11117	13408	6435	8953	13092	11252	13862	15705	11290	15709	10239	15599	19996	21746	17627	22428	18588	29702	19537	21307		
Julho	283		1059		1350		2715	200	3394	210	3210	189	6521	661	5123	235	6313	454	7608	107	8772	978	9933	1901	6784	478	10982	792	20900	4438	14655	1318	15977	194	19774	320		
Agosto	757	710	1412	1598	2179	2360	2478	3993	3083	3868	3064	5549	5796	9084	7053	9717	6101	13196	8866	10989	11164	13103	14496	17007	13787	17174	15725	17311	29745	29239	21359	31731	18835	37932	26674	39646		
Setembro	1246	661	1497	1205	1947	1892	3135	3693	3191	3987	3080	4162	6045	6770	7464	9097	7921	10413	10515	11575	12441	13170	15710	12792	18724	17547	17837	17213	28147	25016	23596	26636	19277	29288	23879	28887		
Outubro	941	768	1765	1555	2235	1995	2867	3495	2809	3263	2974	3718	6282	6906	8814	8045	7715	10707	10460	11843	11384	13862	21352	17411	31060	28821	14529	21596	22046	26712	27760	27313	19127	25412	35205	28224		
Novembro	808	713	1487	1282	1993	1765	3196	3622	3286	3183	3446	4576	6709	7044	8766	8709	8545	10252	9470	12753	9555	15382	18319	21320	24535	29237	12378	19393	15527	26245	26527	25286	22613	23760	19820	27239		
Dezembro	553	601	1027	1210	2065	1668	2164	2311	2721	2879	1277	2540	4568	4975	5459	6256	6199	7914	7043	9328	6682	12286	11438	13062	12446	14574	10228	11641	8987	15681	10869	15228	11319	15525	16745	14969		
Total	6103	3711	14087	11742	23368	19267	33872	31428	33336	35105	38670	43032	68576	62332	77032	77629	96376	102054	92107	101467	118977	128042	150738	154164	184478	198613	155959	171980	226440	216999	215411	241309	211128	271428	251020	262343	142103	131023

**Recursos julgados de decisões proferidas no Superior Tribunal de Justiça**

**Período: 7/4/1989 a 31/05/2007**

**Embargos de Declaração e Agravos Regimentais**

Ano	AgRg	EDcl	Total
1989	90	71	161
1990	507	406	913
1991	1139	601	1740
1992	1926	829	2755
1993	2372	1438	3810
1994	2378	1620	3998
1995	3245	1749	4994
1996	4263	2244	6507
1997	7095	3696	10791
1998	10591	5182	15773
1999	7441	4577	12018
2000	11741	6243	17984
2001	13952	5297	19249
2002	14852	7406	22258
2003	17853	9368	27221
2004	27164	11104	38268
2005	32770	16129	48899
2006	26346	13752	40098
2007	11088	5329	16417
Total	196813	97041	293854

Fontes: Secretaria Judiciária; Coordenadorias: Corte Especial, Seções e Turmas; Gabinetes de Ministros; Sistema Justiça.

**Notas: Total de distribuídos no período: 2.139.781.**

**Total de julgados no período: 2.263.668.**

**No total de julgados estão incluídos os agravos regimentais e os embargos de declaração, em número de 293.854.**

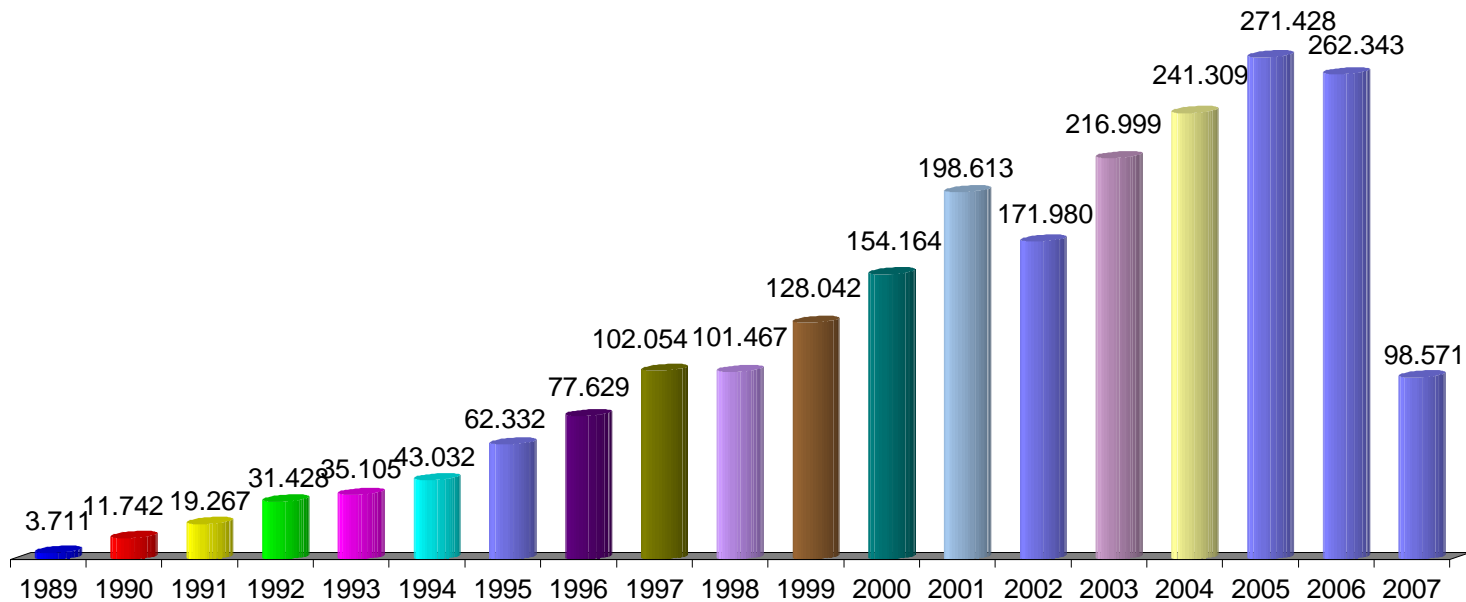
Sinais convencionais utilizados:

.. Não se aplica dado numérico.

... Dado numérico não disponível.

(1) Processos referentes ao período de abril a junho/89.

Gráfico 16 - Processos julgados no período de 7/4/1989 a 31/5/2007



Fontes: Coordenadorias: Corte Especial, Seções e Turmas; Gabinetes de Ministros; Sistema Justiça.

Notas: Nos processos julgados estão incluídos os 193.334 Agravos Regimentais e os 95.373 Embargos de Declaração, totalizando 288.707 processos.

~ Total de julgados no período: 2.231.216.

**Tabela 23 - Processos distribuídos, julgados e pendentes de julgamento no período de 7/4/1989 a 31/5/2007**

Processos ⇨  Anos ⇩	Pendientes do(s) Ano(s) anterior(es)  (A)	Distribuídos  (B)	Julgados				Pendientes do Ano		Pendientes acumulados	
			Processo Principal  (C)	AgRg  (D)	EDcl  (E)	Total de Julgados  F = (C+D+E)	G = ( B - C )		H = ( A + G )	
							V. Absoluto	(%)	V. Absoluto	(%)
1989	..	6103	3550	90	71	3711	2553	41,83	2553	41,83
1990	2553	14087	10829	507	406	11742	3258	23,13	5811	28,78
1991	5811	23368	17527	1139	601	19267	5841	25,00	11652	26,75
1992	11652	33872	28673	1926	829	31428	5199	15,35	16851	21,76
1993	16851	33336	31295	2372	1438	35105	2041	6,12	18892	17,06
1994	18892	38670	39034	2378	1620	43032	-364	-0,94	18528	12,40
1995	18528	68576	57338	3245	1749	62332	11238	16,39	29766	13,65
1996	29766	77032	71122	4263	2244	77629	5910	7,67	35676	12,09
1997	35676	96376	91263	7095	3696	102054	5113	5,31	40789	10,42
1998	40789	92107	85694	10591	5182	101467	6413	6,96	47202	9,89
1999	47202	118977	116024	7441	4577	128042	2953	2,48	50155	8,61
2000	50155	150738	136180	11741	6243	154164	14558	9,66	64713	8,59
2001	64713	184478	179364	13952	5297	198613	5114	2,77	69827	7,45
2002	69827	155959	149722	14852	7406	171980	6237	4,00	76064	6,95
2003	76064	226440	189778	17853	9368	216999	36662	16,19	112726	8,54
2004	112726	215411	203041	27164	11104	241309	12370	5,74	125096	8,15
2005	125096	211128	222529	32770	16129	271428	-11401	-5,40	113695	6,51
2006	113695	251020	222245	26346	13752	262343	28775	11,46	142470	7,13
2007	142470	142103	114606	11088	5329	131023	27497	19,35	169967	7,94
Total		2139781	1969814	196813	97041	2263668	..	..	169967	7,94

Fontes: Secretaria Judiciária; Coordenadorias: Corte Especial, Seções e Turmas; Gabinetes de Ministros; Sistema Justiça.

Notas: Sinal convencional utilizado:

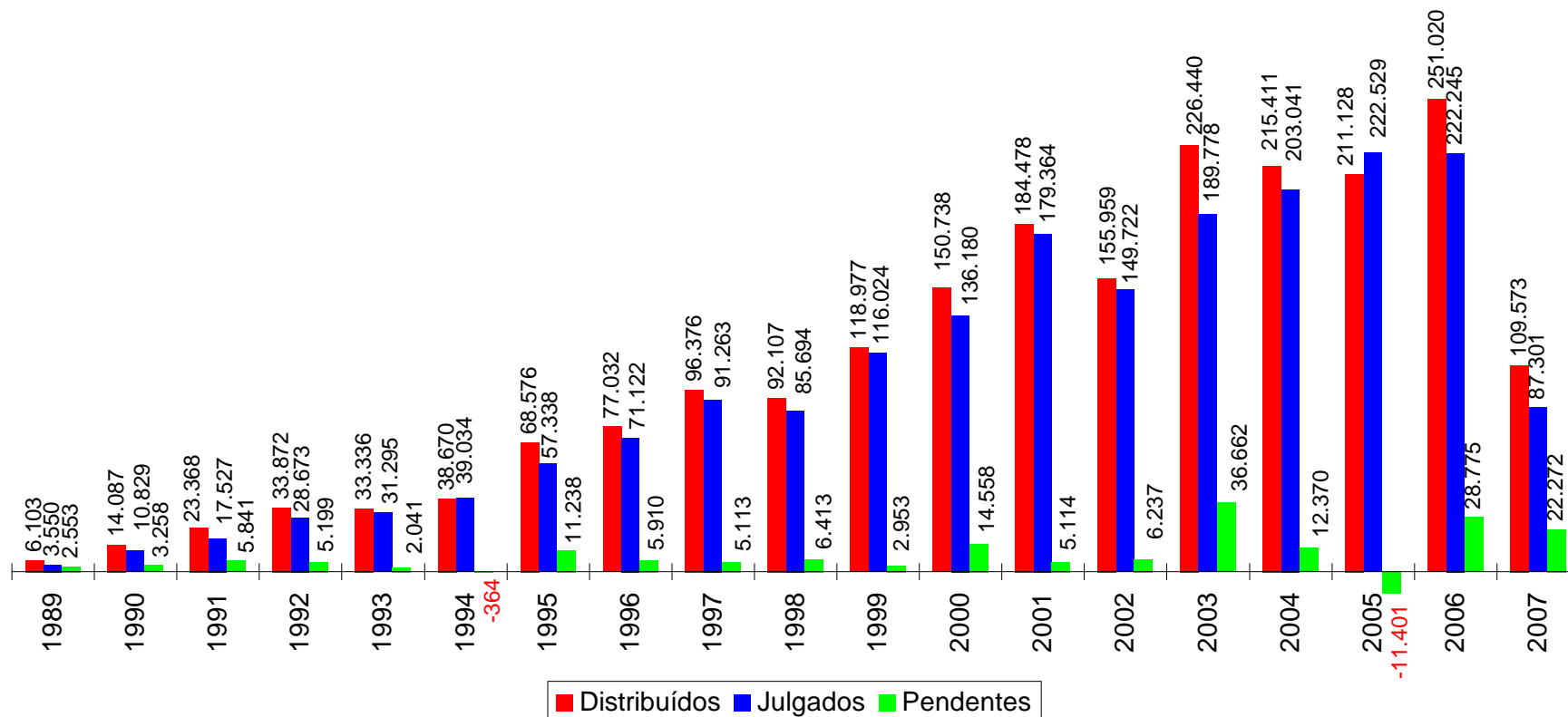
No último dia do período acima existiam 23.446 processos pendentes de distribuição, totalizando 193.413 processos pendentes de julgamento a partir do recebimento do processo.

.. Não se aplica dado numérico.

Os números negativos em 1994 e 2005 são decorrentes de processos distribuídos em períodos anteriores e que foram julgados nos citados anos.



Gráfico 17 - Processos distribuídos, julgados e pendentes de julgamento no período de 7/4/1989 a 31/5/2007



Fontes: Secretaria Judiciária; Coordenadorias: Corte Especial, Seções e Turmas; Gabinetes de Ministros; Sistema Justiça.

Notas: Total de distribuídos: 2.107.251.

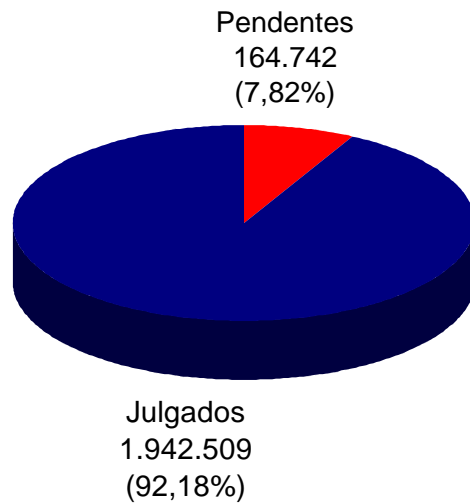
Total de julgados: 1.942.509

Total de pendentes: 164.742.

Nos processos julgados não estão incluídos os Agravos Regimentais e os Embargos de Declaração, em número de 288.707 feitos.

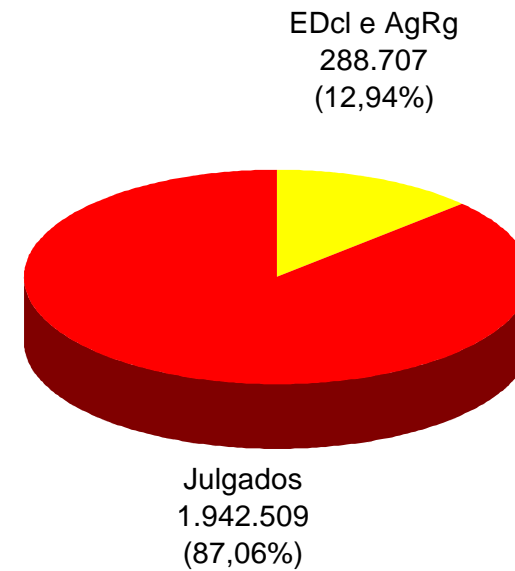
**Gráfico 18 - Processos julgados e pendentes de julgamento**

Período: 7/4/1989 a 31/5/2007



**Gráfico 19 - Agravos Regimentais e Embargos de Declaração julgados**

Período: 7/4/1989 a 31/5/2007



Fontes: Coordenadorias: Corte Especial, Seções e Turmas; Gabinetes de Ministros; Sistema Justiça.

**Tabela 24 - Cartas de sentença extraídas - 2007**

Classes de Feitos ⇔ Relatores ⇓	Jan	Fev	Mar	Abr	Mai	Jun	Jul	Ago	Set	Out	Nov	Dez	Total
Barros Monteiro (1)	23	58	49	74	116								320
Antônio de Pádua Ribeiro (4)													
Nilson Naves													
Francisco Peçanha Martins (2)	11		35										46
Humberto Gomes de Barros													
Cesar Asfor Rocha													
Ari Pargendler													
José Delgado													
Fernando Gonçalves (3)													
Carlos Alberto Menezes Direito													
Felix Fischer													
Aldir Passarinho Junior													
Gilson Dipp		2											2
Hamilton Carvalhido													
Eliana Calmon													
Paulo Gallotti													
Francisco Falcão													
Nancy Andrighi													
Castro Filho													
Laurita Vaz													
Paulo Medina													
Luiz Fux													
João Otávio de Noronha													
Teori Albino Zavascki													
Castro Meira													
Denise Arruda													
Hélio Quaglia Barbosa													
Arnaldo Esteves Lima													
Massami Uyeda													
Humberto Martins													
Maria Thereza de Assis Moura													
Herman Benjamin													
Jorge Scartezzini (5)													
<b>Total</b>	<b>34</b>	<b>60</b>	<b>84</b>	<b>74</b>	<b>116</b>								<b>368</b>

Fontes: Coordenadoria de Execução Judicial; Sistema Justiça.

Nota: No total estão computadas 366 sentenças estrangeiras:

Ministro Barros Monteiro: 320;

Ministro Peçanha Martins: 46;

(1) Ministro Presidente. (2) Ministro Vice-Presidente. (3) Ministro Coordenador-Geral. (4) Ministro Corregedor do Conselho Nacional de Justiça. (5) Ministro aposentado em 22/2/2007.

**Tabela 25 - Petições/recursos protocolizados - Maio de 2007**

Tipos de recursos Relatores ⇌ ↓	Agravo de Instrumento	Agravo Regimental	Embargos de Declaração	Embargos de Divergência	Embargos Infringentes	Recurso Extraordinário	Recurso Ordinário	Outros	Total
Ministro Presidente		98	39			1		1066	1204
Barros Monteiro (1)								5	5
Antônio de Pádua Ribeiro (4)								3	3
Nilson Naves	2	146	31		1	16	2	598	796
Francisco Peçanha Martins (2)	1		4			1		7	13
Humberto Gomes de Barros	6	231	75	9		8		343	672
Cesar Asfor Rocha	1	179	69	12		11		327	599
Ari Pargendler		127	40	1		2		553	723
José Delgado	13	175	73	8		36	1	195	501
Fernando Gonçalves (3)	3							40	43
Carlos Alberto Menezes Direito	4	117	48			4		385	558
Felix Fischer	17	110	27	6		3	1	902	1066
Aldir Passarinho Junior	8	137	44	6		12		335	542
Gilson Dipp	13	244	44	1	1	5	2	482	792
Hamilton Carvalhido	4	167	19	1		3		477	671
Eliana Calmon	21	202	67	12		33		377	712
Paulo Gallotti	2	138	38	1		9	1	619	808
Francisco Falcão	13	170	107	12		29		215	546
Nancy Andrighi	3	179	69	7		11		377	646
Castro Filho	4	162	50	4		3		446	669
Laurita Vaz	11	91	48	8		17	1	597	773
Paulo Medina	5	2	20			11		282	320
Luiz Fux	13	200	83	14		22		294	626
João Otávio de Noronha	16	157	116	3		10		289	591
Teori Albino Zavascki	15	68	56	9		12	2	241	403
Castro Meira	19	87	115	20		80	1	294	616
Denise Arruda	33	138	75	13		26		262	547
Hélio Quaglia Barbosa	1	136	56	5		5		429	632
Arnaldo Esteves Lima	13	114	74	14	1	11	1	467	695
Massami Uyeda	1	108	45	1		5		428	588
Humberto Martins	10	221	155	13		29		392	820
Maria Thereza de Assis Moura	1	141	51	4		5	1	604	807
Herman Benjamin	9	141	15					192	357
Napoleão Maia Filho (5)		1						19	20
Secretaria Judiciária (6)	3	1	1					1702	1707
Subtotal	265	4188	1754	184	3	420	13	14244	21071

Fontes: Secretaria Judiciária; Sistema Justiça.

(1) Ministro Presidente. (2) Ministro Vice-Presidente (3) Ministro Coordenador-Geral. (4) Ministro Corregedor do Conselho Nacional de Justiça. (5) Ministro empossado em 23/5/2007.

(6) Computadas as petições sem destinatários bem como as endereçadas aos Ministros aposentados.

**Tabela 26 - Petições/recursos protocolizados - Janeiro a maio de 2007**

Tipos de recursos Relatores ⇌ ↓	Agravo de Instrumento	Agravo Regimental	Embargos de Declaração	Embargos de Divergência	Embargos Infringentes	Recurso Extraordinário	Recurso Ordinário	Outros	Total
Ministro Presidente	2	145	114	1		2		3935	4199
Barros Monteiro (1)	1		1					23	25
Antônio de Pádua Ribeiro (4)	1		1	1				11	14
Nilson Naves	12	461	72	3	1	32	3	2498	3082
Francisco Peçanha Martins (2)	3	1	7			13		43	67
Humberto Gomes de Barros	24	928	300	30		26		1451	2759
Cesar Asfor Rocha	38	658	210	23	1	37		1273	2240
Ari Pargendler	5	374	128	3		7		2176	2693
José Delgado	93	674	267	54		83	2	778	1951
Fernando Gonçalves (3)	8	1	2			4	1	125	141
Carlos Alberto Menezes Direito	15	456	198	12		31	1	1624	2337
Felix Fischer	58	423	167	21		50	10	3305	4034
Aldir Passarinho Junior	33	649	194	52	1	43		1453	2425
Gilson Dipp	32	463	151	19	1	43	5	1957	2671
Hamilton Carvalhido	10	476	129	13	2	35	5	1972	2642
Eliana Calmon	96	612	273	58		123	5	1340	2507
Paulo Gallotti	27	461	159	10		52	5	2761	3475
Francisco Falcão	75	773	382	58		100	1	892	2281
Nancy Andrighi	21	576	212	18		32		1603	2462
Castro Filho	17	587	166	10		18		1935	2733
Laurita Vaz	39	341	161	18		59	4	2439	3061
Paulo Medina	15	305	150	5		28	2	1548	2053
Luiz Fux	70	521	206	48		69	1	1135	2050
João Otávio de Noronha	118	323	485	55		68		1275	2324
Teori Albino Zavascki	66	329	309	37		123	3	1050	1917
Castro Meira	89	412	427	75		149	2	1107	2261
Denise Arruda	104	663	273	73		134	1	1062	2310
Hélio Quaglia Barbosa	10	430	197	16		15		1815	2483
Arnaldo Esteves Lima	43	385	196	39	2	62	3	2072	2802
Massami Uyeda	4	407	151	1		11		2045	2619
Humberto Martins	62	782	469	55		85	1	1291	2745
Maria Thereza de Assis Moura	6	293	104	13		24	2	2519	2961
Herman Benjamin	14	731	95	15		23	1	985	1864
Napoleão Maia Filho (5)		1						52	53
Secretaria Judiciária (6)	25	111	74	6				4903	5119
Subtotal	1236	14752	6430	842	8	1581	58	56453	81360

Fontes: Secretaria Judiciária; Sistema Justiça.

(1) Ministro Presidente. (2) Ministro Vice-Presidente (3) Ministro Coordenador-Geral. (4) Ministro Corregedor do Conselho Nacional de Justiça. (5) Ministro empossado em 23/5/2007.

(6) Computadas as petições sem destinatários bem como as endereçadas aos Ministros aposentados.

**Tabela 27 - Processos baixados, remetidos ao MPF, enviados ao STF e correspondências expedidas - 2007**

Processos Meses	Processos				Processos remetidos ao MPF	Correspondências expedidas			
	Baixados	enviados ao STF	Arquivados	Total		Correio	Malote	Sedex	Total
Janeiro	4.924	750	396	6.070	2.694	10.846	1.348	461	12.655
Fevereiro	11.143	1.376	2.059	14.578	5.885	13.476	943	845	15.264
Março	25.179	1.753	3.106	30.038	6.237	24.142	1.692	1.505	27.339
Abril	18.310	1.568	1.986	21.864	4.928	13.691	1.434	1.238	16.363
Maiο	24.540	1.689	2.517	28.746	5.998	15.938	1.744	2.609	20.291
Junho									
Julho									
Agosto									
Setembro									
Outubro									
Novembro									
Dezembro									
<b>Total</b>	<b>84.096</b>	<b>7.136</b>	<b>10.064</b>	<b>101.296</b>	<b>25.742</b>	<b>78.093</b>	<b>7.161</b>	<b>6.658</b>	<b>91.912</b>

Fontes: Secretaria Judiciária; Secretaria dos Órgãos Julgadores e Secretaria de Documentação; Sistema Justiça.

**Tabela 28 - Tempo médio, em dias, dos processos baixados/arquivados no mês de maio de 2007**

CLASSE	TEMPO MÉDIO	TOTAL DE PROCESSOS
AG	133	11961
AG/RE	63	276
APN	1604	3
AR	1147	19
CC	156	4092
CR	114	9
EAG	469	3
ERESP	387	218
HC	216	2317
IJ	119	1
INQ	1436	3
MC	384	119
MS	554	159
NC	1897	1
PET	214	77
Prc	3984	1
RCL	351	27
RESP	373	8653
RHC	411	127
RMS	723	257
RO	919	1
RP	286	1
RvCr	23	1
SD	66	1
SE	380	149
SLS	140	9
SS	66	5

Fontes: Secretaria Judiciária; Sistema Justiça.

Nota: O tempo médio está computado no período decorrido entre a distribuição e a baixa/arquivo.

**Tabela 29 - Execução judicial - Processos registrados (IN 02/05) - Janeiro a maio de 2007**

Processos	⇒	EmbExeAR	EmbExeMC	EmbExeMS	ExeAR	ExeMC	ExeMS	ExeSEC	Total
Ministros	⇕								
Presidente do STJ									
Presidente da 1ª Seção				2			5		7
Presidente da 2ª Seção									
Presidente da 3ª Seção		1		104			88		193
Presidente da 1ª Turma									
Presidente da 2ª Turma									
Presidente da 3ª Turma									
Presidente da 4ª Turma									
Presidente da 5ª Turma									
Presidente da 6ª Turma									
<b>Total</b>		<b>1</b>		<b>106</b>			<b>93</b>		<b>200</b>

Fontes: Secretaria Judiciária; Sistema Justiça.