



PODER JUDICIÁRIO

**SUPERIOR TRIBUNAL DE JUSTIÇA
Assessoria de Gestão Estratégica
Coordenadoria de Gestão da Informação**

BOLETIM ESTATÍSTICO
ABRIL

Brasília
2007

SUMÁRIO

Apresentação.....	04
Processos distribuídos e Registrados por Unidades de Federação - Mapa (mensal).....	07
Processos distribuídos e Registrados por Unidades de Federação (mensal).....	08
Processos distribuídos, julgados e pendentes de julgamento (jan./abr.)	09
Gráfico de processos distribuídos, julgados e pendentes de julgamento (jan./abr.).....	10
Processos registrados (jan./abr.)	11
Decisões e despachos proferidos pelo Ministro Presidente (jan./abr.)	12
Despachos do Ministro Presidente junto à Secretaria Judiciária e à Secretaria dos Órgãos Julgadores (jan./abr.).....	13
Decisões e despachos proferidos pelo Ministro Vice - Presidente (jan./abr.)	14
Decisões proferidas em recursos extraordinários (jan./abr.).....	15
Processos recebidos, distribuídos e registrados com respectiva procedência (jan./abr.).....	16
Processos distribuídos, atribuídos, redistribuídos, baixados por atrib. e redist. por órgãos judicantes (mensal)	17
Anexo da página 17	17A
Gráficos de processos distribuídos às Seções e Turmas (mensal)	18
Processos distribuídos, atribuídos, redistribuídos, baixados por atrib. e redist. por classes de processos (mensal)	19
Anexo da página 19	19A
Processos distribuídos, atribuídos, redistribuídos, baixados por atrib. e redist. por órgãos judicantes (jan./abr.).....	20
Anexo da página 20	20A
Gráficos de processos distribuídos às Seções e Turmas (jan./abr.).....	21
Proc. registrados, distribuídos, atribuídos, redistribuídos, baixados por atrib. e redist. por classes de proc. (jan./abr.)..	22
Anexo da página 22	22A
Processos julgados por órgãos judicantes (mensal).....	23
Gráficos de processos julgados nas Seções e Turmas (mensal)	24
Processos julgados (Corte Especial, Seções, Turmas) e decididos monocraticamente por classes (mensal)	25
Gráfico de processos distribuídos, julgados e acórdãos publicados na Corte Especial, Seções e Turmas (mensal)	26

Gráfico de processos distribuídos e julgados nas Seções e respectivas Turmas (jan./abr.)	27
Processos julgados por órgãos judicantes (jan./abr.)	28
Gráficos de processos julgados nas Seções e Turmas (jan./abr.).....	29
Processos julgados (Corte Especial, Seções, Turmas) e decididos monocraticamente por classes (jan./abr.)	30
Decisões monocráticas (terminativas) por órgãos judicantes (jan./abr.).....	31
Processos decididos monocraticamente por classes (jan./abr.)	32
Gráfico de processos julgados por classes (jan./abr.)	33
Gráfico de processos distribuídos, julgados e acórdãos publicados na Corte Especial, Seções e Turmas (jan./abr.)...	34
Acórdãos publicados (jan./abr.).....	35
Gráfico de processos distribuídos, julgados e acórdãos publicados (jan./abr.)	36
Pedidos de Vista e Processos com Revisor (jan./abr.).....	37
Gráfico de Publicações pelas Coordenadorias (mensal).....	38
Processos que se encontram com vista ao Ministério Público no dia 30/4/2007	39
Processos distribuídos e julgados, por ano e mês, no período de 7/4/1989 a 30/4/2007.....	40
Gráfico de processos julgados - 7/4/1989 a 30/4/2007.....	41
Processos distribuídos, julgados e pendentes de julgamento no período de 7/4/1989 a 30/4/2007	42
Gráfico de processos distribuídos, julgados e pendentes de julgamento (7/4/1989 a 30/4/2007).....	43
Gráficos de processos julgados e pendentes de julgamento e de AgRg e EDcl julgados (7/4/1989 a 30/4/2007).....	44
Cartas de sentença extraídas (jan./abr.).....	45
Recursos protocolizados de decisões proferidas no STJ - (por relator) (mensal).....	46
Recursos protocolizados de decisões proferidas no STJ (por relator) (jan./abr.).....	47
Processos baixados, remetidos ao MPF, enviados ao STF e correspondências expedidas (jan./abr.).....	48
Tempo médio, em dias, dos processos baixados/arquivados (mensal).....	49
Execução judicial – Processos registrados (jan./abr.).....	50

Superior Tribunal de Justiça
APRESENTAÇÃO

Em consonância com o Artigo 21, inciso XXIX, e o 117 do Regimento Interno desta Corte, o presente Boletim Estatístico, publicado mensalmente, apresenta dados relativos à atividade judicante e ao trâmite processual do Superior Tribunal de Justiça, desde o recebimento até a baixa (processos recursais) e arquivamento (processos originários). Dessa forma, são divulgados mensalmente o quantitativo de processos recebidos, autuados (inclusive por Tribunal de Origem), distribuídos, redistribuídos, atribuídos, julgados, acórdãos publicados, petições protocolizadas, processos baixados, arquivados, remetidos ao Ministério Público e ao Supremo Tribunal Federal. De modo geral, esses dados são discriminados por classe, ministro-relator, órgão julgador e unidade da federação. Essas informações, representadas em planilhas e gráficos, têm por finalidade subsidiar o processo de tomada de decisão por parte dos Senhores Ministros.

Vale ressaltar que está sendo publicada a 3ª edição especial constando indicadores estatísticos relativos ao desempenho das metas estratégicas desta Corte, aprovados pela presidência do Tribunal. A primeira edição teve publicação em agosto de 2006 e as demais estão sendo publicadas quadrimestralmente (páginas 4A a 4F).

Consta, ainda, informação correspondente ao número de decisões, por classe, proferidas pelo Exmo. Sr. Ministro-Presidente e Vice-Presidente, inclusive as atinentes aos despachos exarados em recursos extraordinários.

O Boletim Estatístico apresenta, também, informações referentes a processos distribuídos e julgados, desde a instalação do Superior Tribunal de Justiça em 07.04.1989, ordenados de forma a mostrar a variação ano a ano da movimentação processual.

No último dia do mês em referência (30.04.2007) o número de processos em tramitação neste Tribunal era de 234.070. Deste total, 164.742 processos são pendentes de 1ª decisão, 25.575 pendentes de distribuição e 43.753 referem-se a outras fases (processos que já foram julgados e aguardam a publicação, processos com

Superior Tribunal de Justiça

recursos de Agravo Regimental e Embargos Declaratórios e processos que já foram publicadas as decisões e aguardam o trânsito em julgado, dentre outras fases).

Fazendo-se uma relação percentual entre os dados do mês em referência, concernentes a processos distribuídos, julgados, baixados, acórdãos publicados e recursos interpostos (julgados interna externamente), chega-se aos seguintes indicadores:

- Relação entre o total de processos distribuídos e recebidos: 91,85%;
- Relação entre o total de processos julgados (exceto AgRg e EDcl) e distribuídos: 106,89% (foram julgados 6,89% processos a mais do que distribuídos);
- Relação entre os processos baixados a origem/arquivados e distribuídos: 86,97%;
- Relação entre o quantitativo de acórdãos publicados e processos julgados em sessão: 91,45%;
- Taxa de recorribilidade interna em acórdãos publicados: 10,81%;
- Taxa de recorribilidade interna em decisões monocráticas: 13,78%;
- Taxa de recorribilidade externa (recurso extraordinário-STF): 6,78%;
- Taxa de recorribilidade externa em decisões denegatórias de RE: 97,89%;

O número de petições protocolizadas no Tribunal foi de 16.477, e fazendo-se comparativo com o número de processos distribuídos (25.139) resulta em 65,54%;

Do total de processos julgados (30.479), a 31,74% foi dado provimento, a 44,18%, negado, e 24,08% encontram-se na categoria “outros” (homologação de desistência/acordo, decisões proferidas em conflitos de competência, entre outras decisões).

Superior Tribunal de Justiça

Frise-se que desse total (30.479), 8.950 referem-se a Recurso Especial (a 60,06% foi dado provimento, a 32,43%, negado, e 7,51% incluem-se na categoria “outros”), e 12.375 correspondem a Agravo de Instrumento (a 19,72% foi dado provimento, a 50,51%, negado e 29,77% incluem-se na categoria “outros”);

Especificamente quanto aos Agravos Regimentais, foram decididos 2.464, dos quais a 9,50% foi dado provimento, a 80,80%, negado e em 9,70% proferidas outras decisões.

E no que diz respeito aos Embargos de Declaração, foram apreciados 1.144, dos quais a 20,54% foi dado provimento, a 71,59%, negado e em 7,87%, proferidas outras decisões.

A página 37 traz informações concernentes a processos com pedido de vista e com revisor e, outrossim, a página 38 apresenta gráfico relativo ao quantitativo de publicações realizadas pelas Coordenadorias desta Corte.

Das páginas 42 e 43 constam planilha e gráfico, onde é demonstrada a taxa de desempenho e congestionamento, ano a ano; cuja data inicial é 07.04.1989 (data de instalação do Tribunal).

Consta, ainda, da página 49, informações referentes ao tempo médio, por classe de feitos, dos processos baixados no referido mês.

A tabela da página 08 mostra o quantitativo de processos distribuídos por unidade da federação, bem como a relação percentual; destacando-se os 5 (cinco) primeiros: Rio Grande do Sul (32,66%), São Paulo (27,45%), Rio de Janeiro (9,41%), Paraná (6,68%) e Minas Gerais (4,51%).

Do quantitativo de processos distribuídos, 28,50% são oriundos da Justiça Federal, 65,25% da Estadual, 5,10% da Justiça especializada e 1,15% correspondem aos feitos de competência originária.

O Boletim Estatístico é elaborado em conformidade com as Normas de Apresentação Tabular do Instituto Brasileiro de Geografia e Estatística – IBGE e da Associação Brasileira de Normas Técnicas – ABNT.

Relatório de Desempenho – Abril/2007 Metas Estratégicas

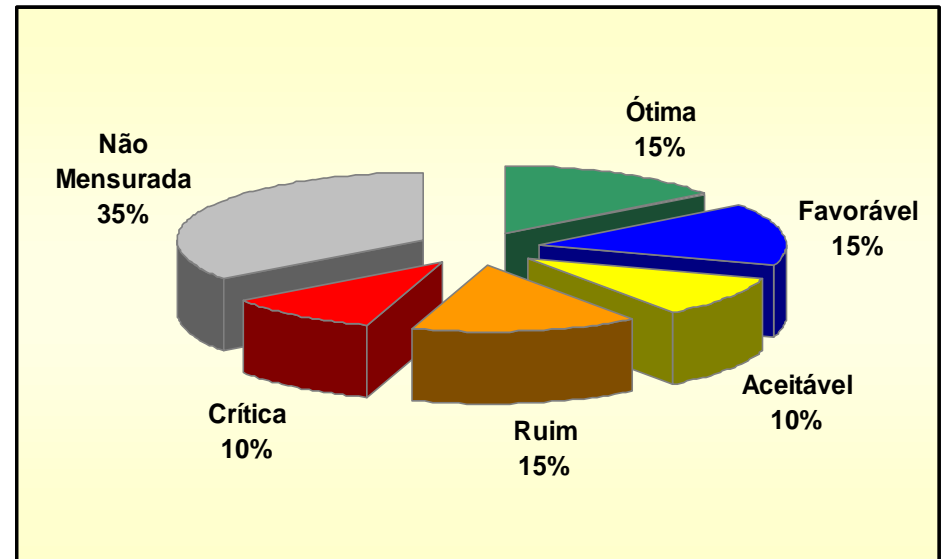
Em consonância com o Ato nº 104, de 11 de maio de 2006, que aprova o Plano de Gestão do STJ para o biênio 2006/2008, o presente relatório, publicado quadrimestralmente no Boletim Estatístico do STJ, apresenta uma compilação dos dados relativos ao desempenho das metas estratégicas da instituição.

Por meio da monitoração de 20 indicadores, os resultados são analisados pela Administração a fim de permitir ajustes na trajetória inicialmente proposta, com foco prioritário nos seguintes aspectos: atendimento às necessidades e expectativas dos usuários de serviços do STJ, melhoria dos processos de trabalho relevantes, promoção do desenvolvimento das pessoas, da infraestrutura de recursos, da tecnologia e do conhecimento e destinação prioritária dos recursos orçamentários e financeiros para ações estratégicas.

Com vistas a proporcionar uma gestão equilibrada do desempenho organizacional, os resultados alcançados até o momento estão apresentados a seguir.

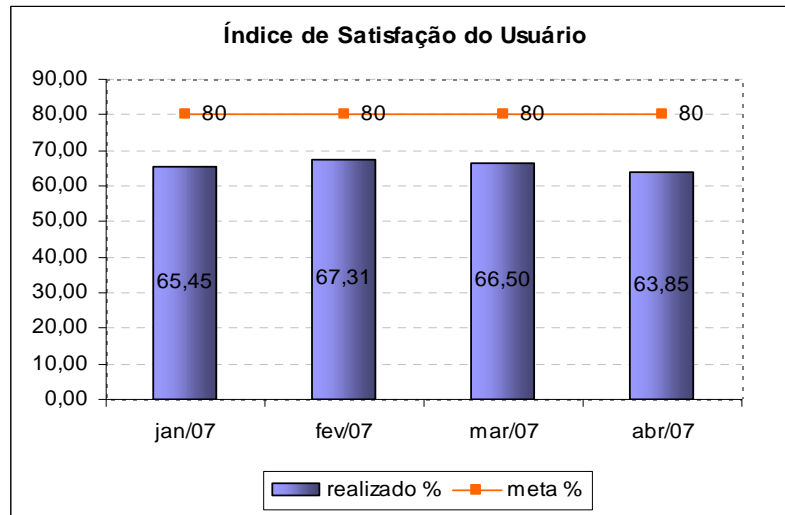
Coordenadoria de Planos de Gestão/STJ

Situação das Metas

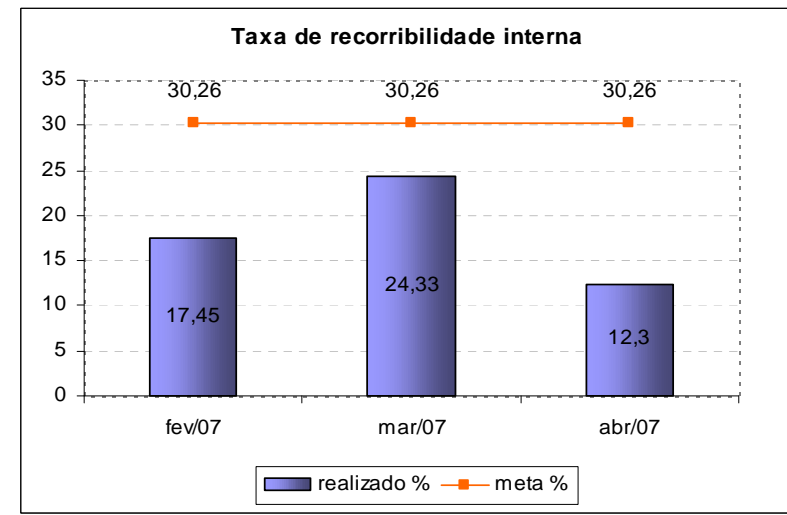


Situação	Quantidade	%
Ótima	3	15%
Favorável	3	15%
Aceitável	2	10%
Ruim	3	15%
Crítica	2	10%
Não Mensurada	7	35%

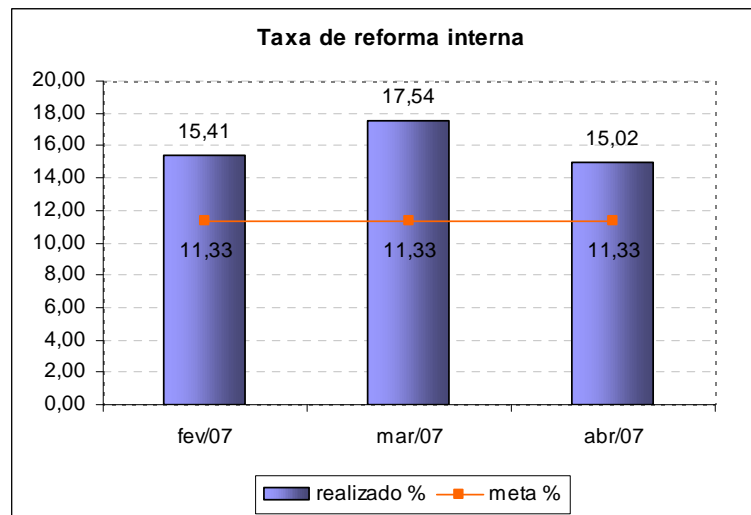
Meta 01 – Atingir 80% de satisfação do usuário externo, até dez/07.



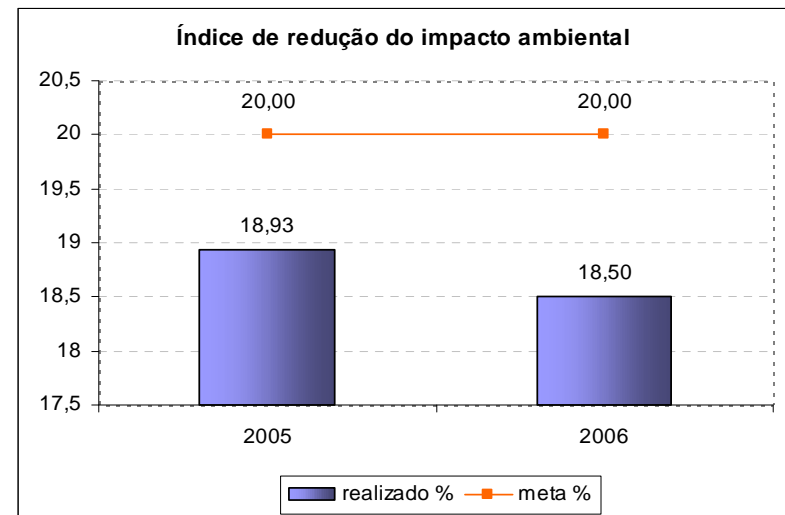
Meta 02 – Reduzir em 10% a taxa de recorribilidade interna, até dez/07.



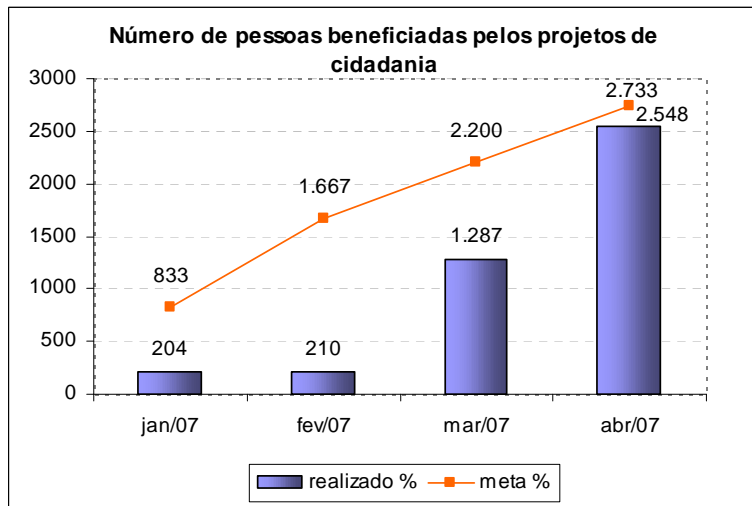
Meta 03 – Reduzir em 10% a taxa de reforma interna, até dez/07.



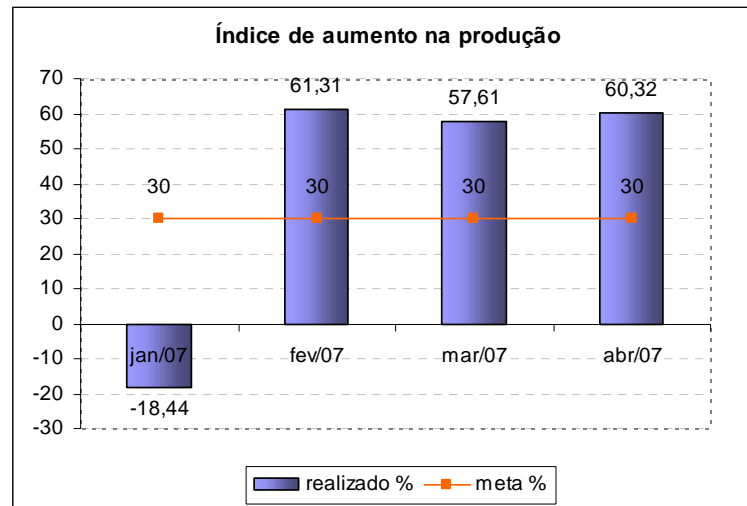
Meta 04 – Reduzir em 20% o impacto ambiental causado pelo STJ, até dez/07.



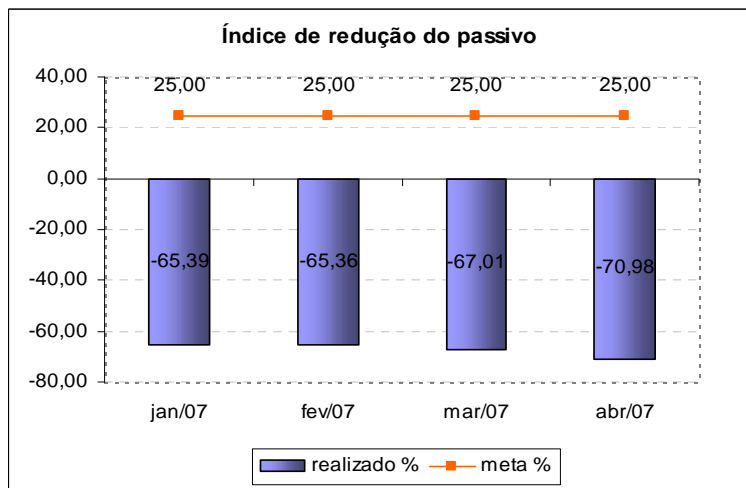
Meta 05 – Beneficiar, anualmente, no mínimo 10.000 pessoas com os projetos de cidadania do STJ.



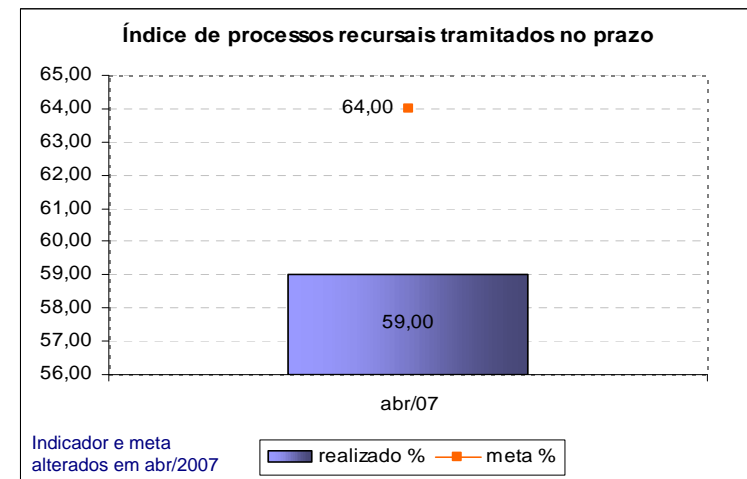
Meta 06 – Aumentar a produção de processos baixados em 30%, até dez/07.

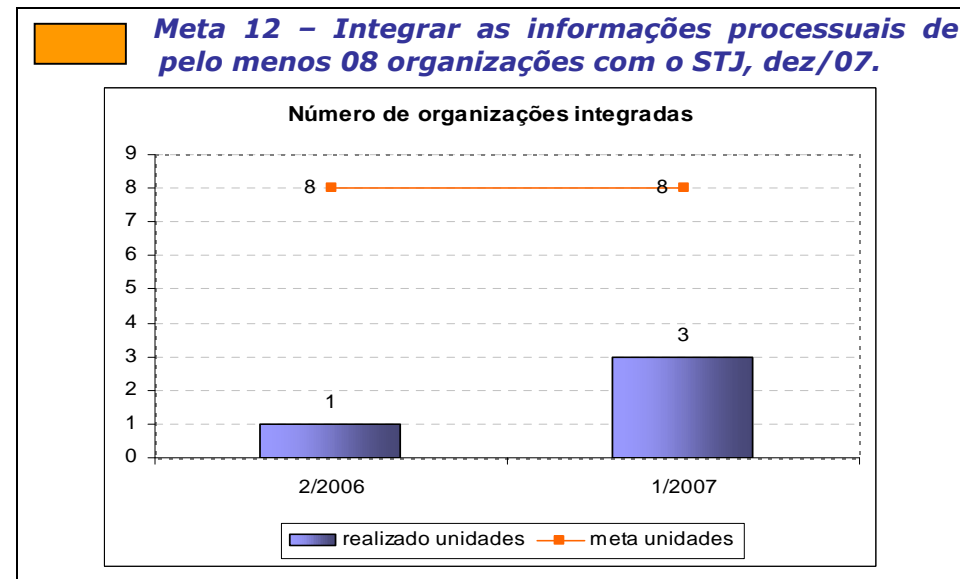
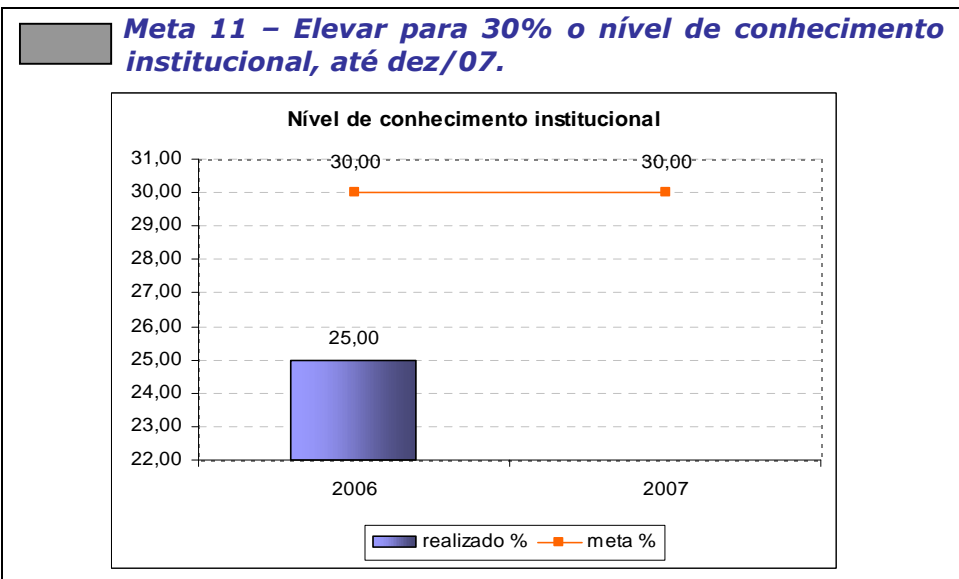
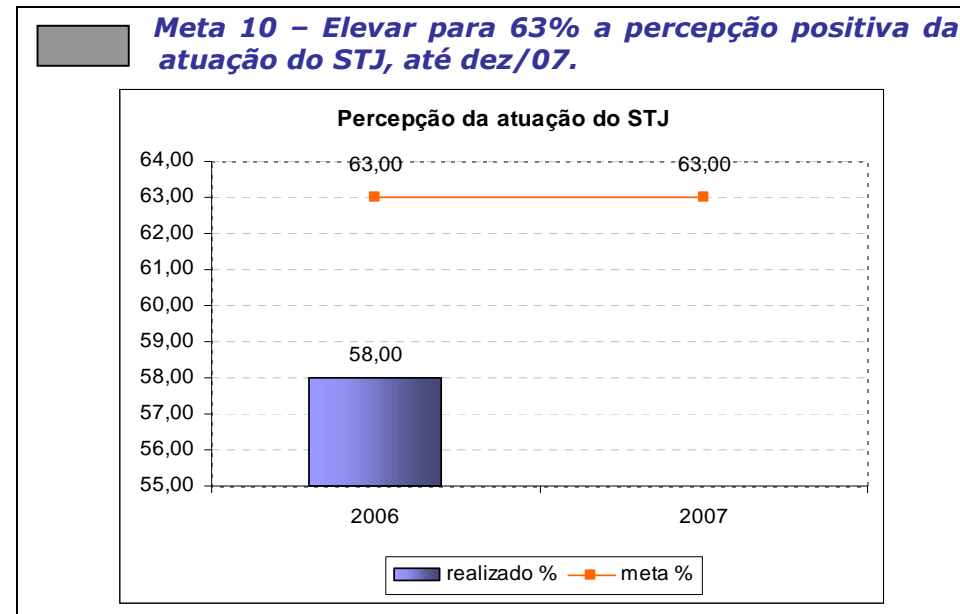
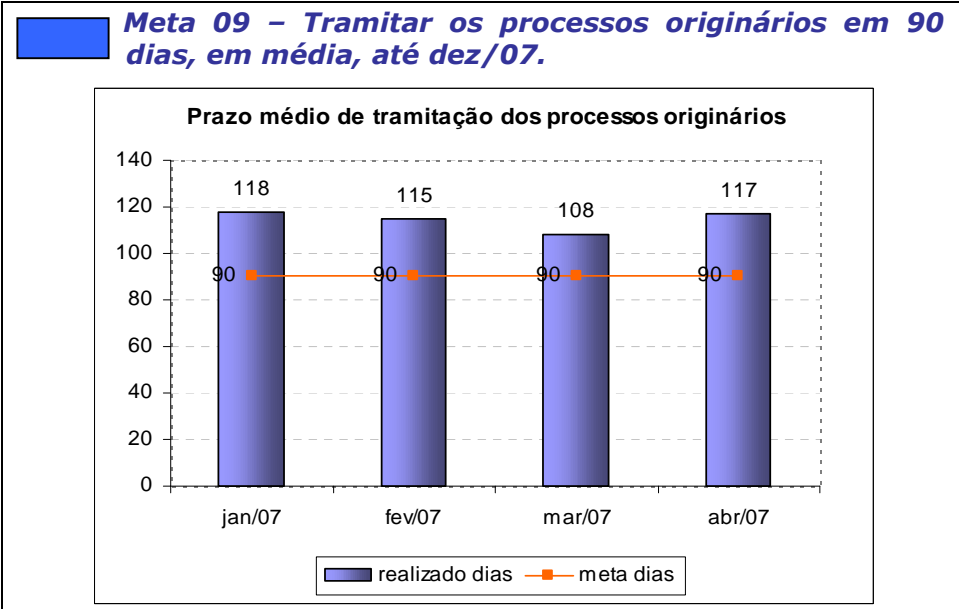


Meta 07 – Reduzir em 25% o passivo de processos até dez/07.

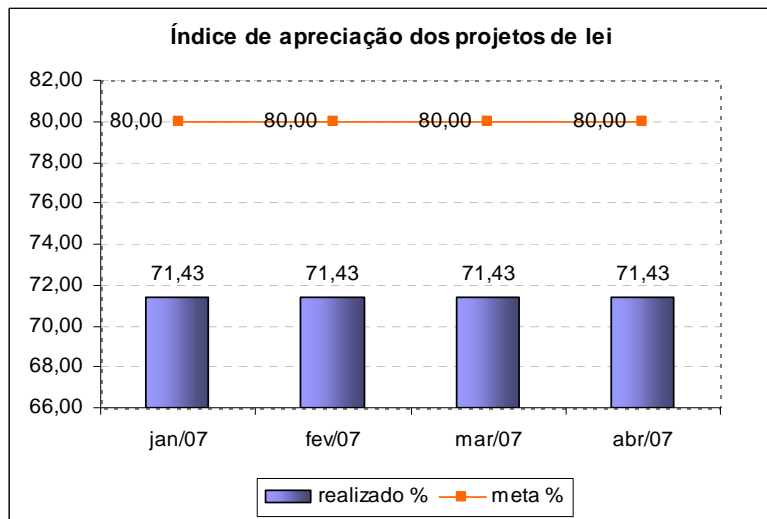


Meta 08 – Tramitar 64% dos recursos (Ag e Resp) em até 180 dias, até dez/07.

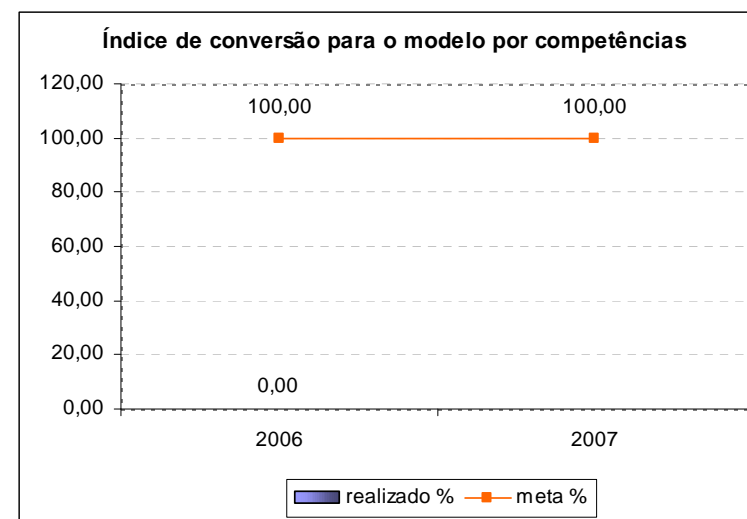




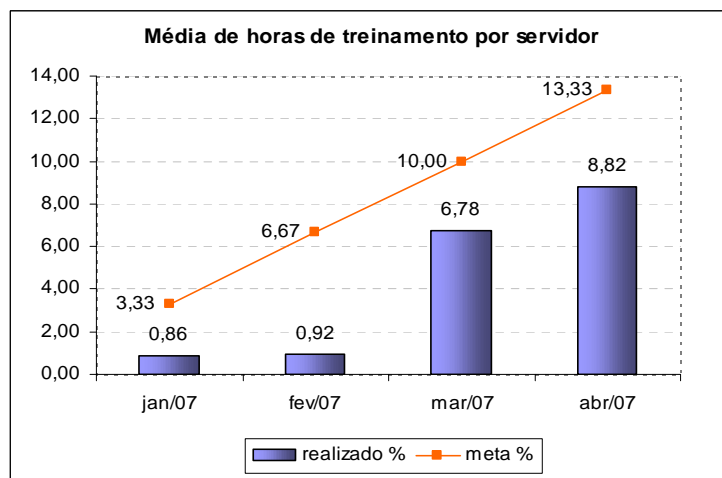
Meta 13 – Garantir a apreciação nas Comissões de 80% dos Projetos de Lei de interesse do STJ no Congresso Nacional, até dez/2007.



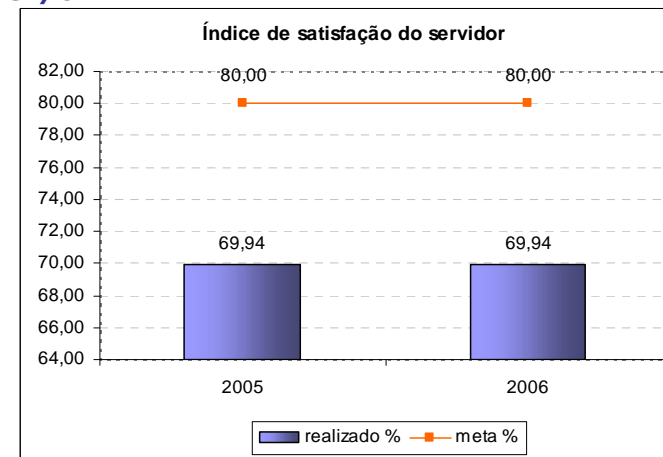
Meta 14 – Convergir 100% dos processos e instrumentos de gestão de pessoas para o modelo por competências, até dez/07.

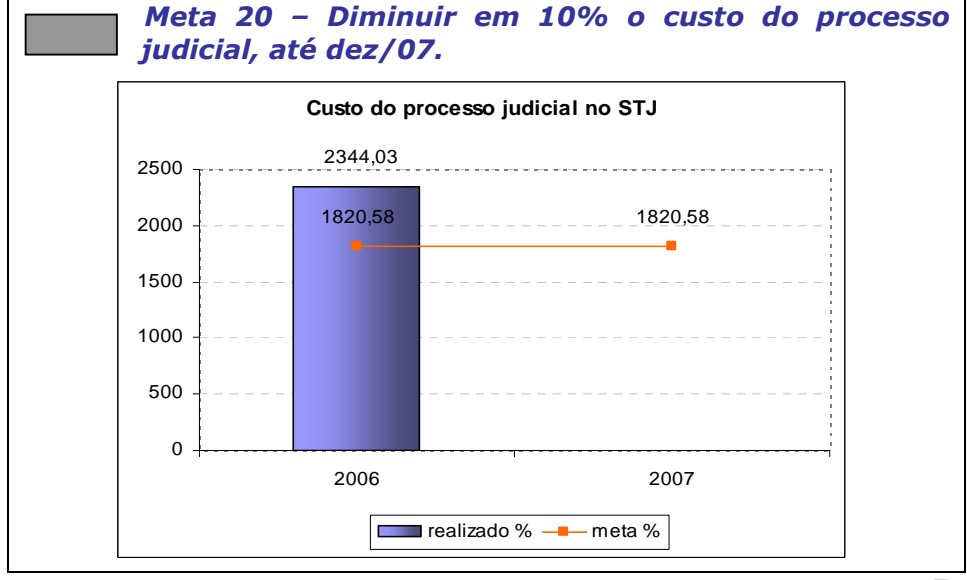
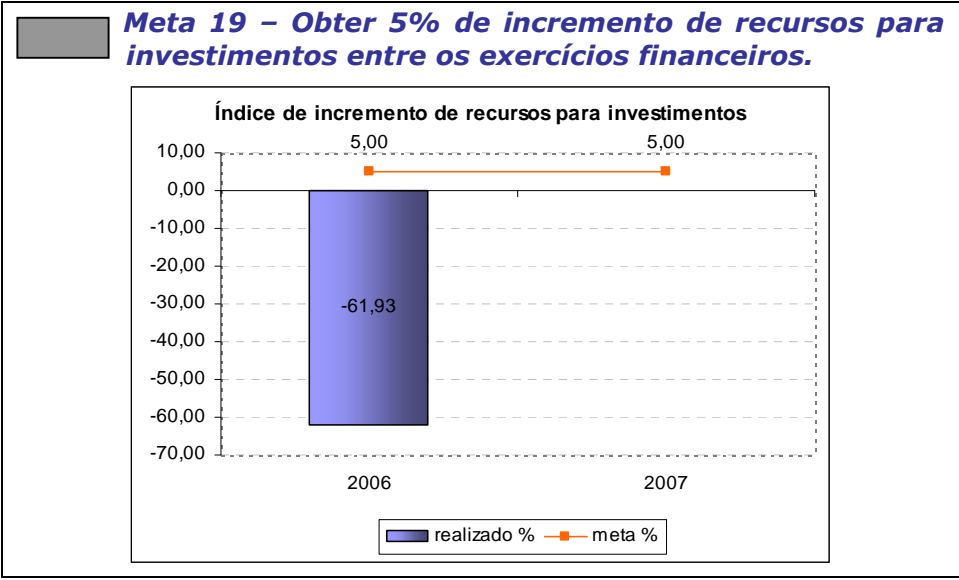
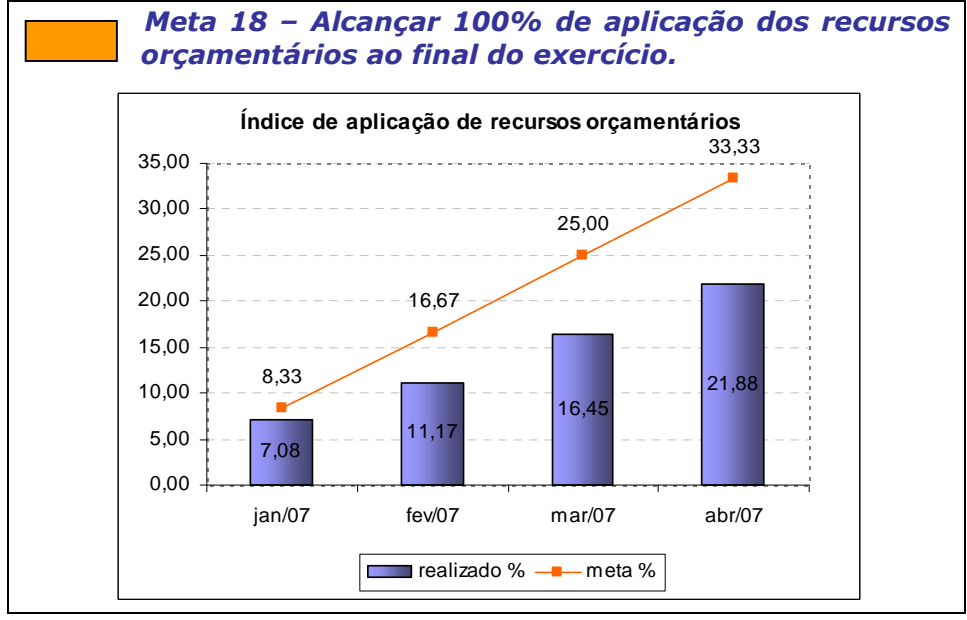
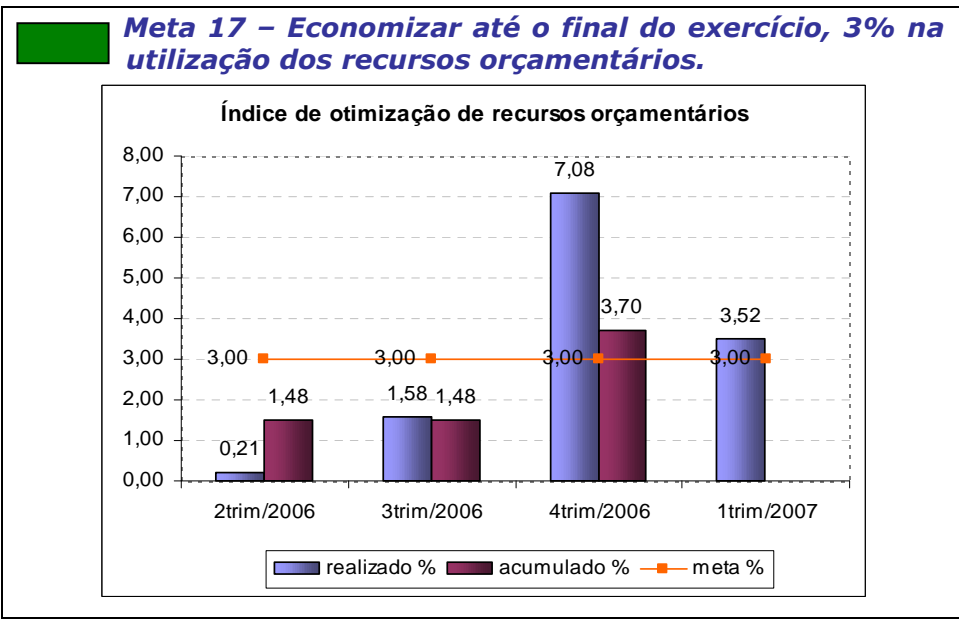


Meta 15 – Treinar 40h/servidor, em média, por ano.



Meta 16 – Obter 80% de satisfação do servidor, até dez/07.

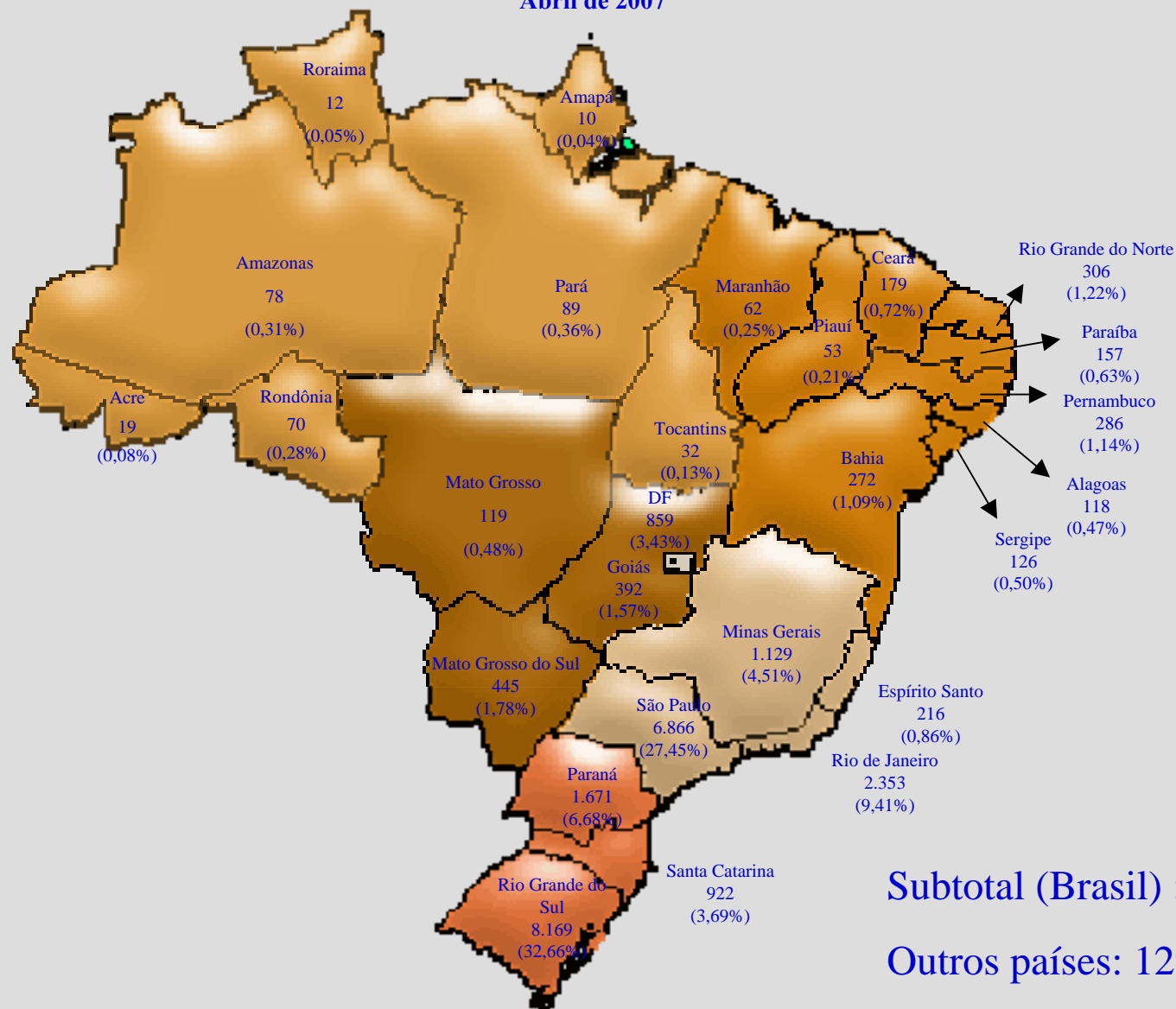




SUPERIOR TRIBUNAL DE JUSTIÇA – TRIBUNAL DA CIDADANIA

Processos Distribuídos e Registrados por Unidades da Federação

Abril de 2007



Subtotal (Brasil) : 25.010.

Outros países: 129.

TOTAL: 25.139.

Tabela 1 - Processos Distribuídos e Registrados por Unidades da Federação - Abril de 2007

Mês Unidades da Federação	Abril	
	Quantidade	(%)
Acre	19	0,08
Alagoas	118	0,47
Amapá	10	0,04
Amazonas	78	0,31
Bahia	272	1,09
Ceará	179	0,72
Distrito Federal	859	3,43
Espírito Santo	216	0,86
Goiás	392	1,57
Maranhão	62	0,25
Mato Grosso	119	0,48
Mato Grosso do Sul	445	1,78
Minas Gerais	1.129	4,51
Pará	89	0,36
Paraíba	157	0,63
Paraná	1.671	6,68
Pernambuco	286	1,14
Piauí	53	0,21
Rio de Janeiro	2.353	9,41
Rio Grande do Norte	306	1,22
Rio Grande do Sul	8.169	32,66
Rondônia	70	0,28
Roraima	12	0,05
Santa Catarina	922	3,69
São Paulo	6.866	27,45
Sergipe	126	0,50
Tocantins	32	0,13
Subtotal	25.010	100
Outros Países	129	..
Total	25.139	..

Fontes: Secretaria Judiciária; Sistema Justiça.

Notas: Sinal convencional utilizado:

.. Não se aplica dado numérico.

No valor referente a "outros países" estão computadas as Cartas Rogatórias e as Sentenças estrangeiras.

Tabela 2 - Processos distribuídos, julgados e pendentes de julgamento - 2007

Processos ⇒ Anos ⇩	Pendentes do(s) mês(es) anterior(es) (A)	Distribuídos (B)	Julgados				Pendentes do Mês G = (B - C)		Pendentes Acumulados H = (A + G)	
			Processo Principal (C)	AgRg (D)	EDcl (E)	Total de Julgados F = (C+D+E)	V. Absoluto	(%)	V. Absoluto	(%)
Janeiro	..	29591	420	4	5	429	29171	98,58	29171	98,58
Fevereiro	29.171	24247	31977	2087	1282	35346	-7730	-31,88	21441	39,83
Março	21.441	30596	28033	3054	1230	32317	2563	8,38	24004	28,43
Abril	24.004	25139	26871	2464	1144	30479	-1732	-6,89	22272	20,33
Maio										
Junho										
Julho										
Agosto										
Setembro										
Outubro										
Novembro										
Dezembro										
Total		109573	87301	7609	3661	98571	22272	20,33

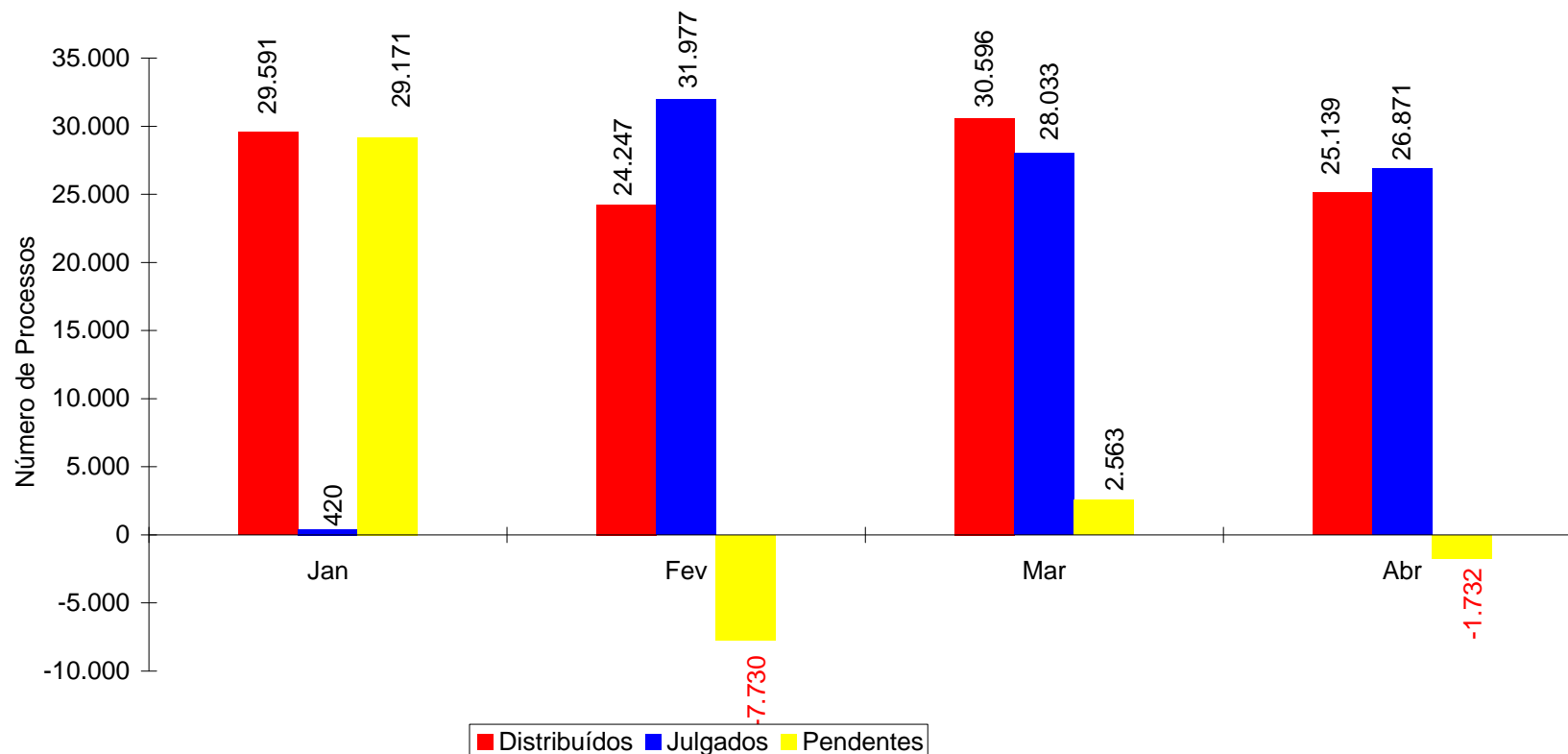
Fontes: Secretaria Judiciária; Coordenadorias: Corte Especial, Seções e Turmas; Gabinetes de Ministros; Sistema Justiça.

Notas: Sinal convencional utilizado:

.. Não se aplica dado numérico.

Nos processos distribuídos estão computados também os registrados (exceto os AG/RE, AG/RMS, AG/RHC, Prc e RPV) - competência do Ministro Presidente.

Gráfico 1 - Processos distribuídos, julgados e pendentes de julgamento no período de janeiro a abril - 2007



Fontes: Secretaria Judiciária; Coordenadorias: Corte Especial, Seções e Turmas; Gabinetes de Ministros; Sistema Justiça.

Notas: Total de distribuídos: 109.573.

Total de julgados: 87.301.

Total de pendentes: 22.272.

Nos processos julgados não estão incluídos os Agravos Regimentais e os Embargos de Declaração, em número de 11.270 feitos.

O número negativo nos meses de fevereiro e abril são decorrentes de processos distribuídos no(s) mês(es) e/ou ano(s) anterior(es) e que foram julgados nos citados meses.

Tabela 3 - Processos registrados - Competência do Ministro Presidente - 2007

Classes de Feitos ⇨ Meses ⇩	AG	AG/RE	CR	ExeSE	ExImp	ExSusp	IF	MC	Pet	Prc	Rcl	REsp	Rp	Rpv	SE	SL	SLS	SS	STA	Total
Janeiro		271	91					1			1				47		14	20		445
Fevereiro	916	108	54					1	2						69		8	6		1164
Março	1746	244	68								1	8			67		7	10		2151
Abril	2052	187	57								1	16			70		12	6		2401
Maio																				
Junho																				
Julho																				
Agosto																				
Setembro																				
Outubro																				
Novembro																				
Dezembro																				
Total	4714	810	270					2	2		3	24			253		41	42		6161

Fontes: Secretaria Judiciária; Sistema Justiça.

Tabela 4 - Decisões e despachos proferidos pelo Ministro Presidente - 2007

Classes de Feitos Meses	⇒	AC	Ag	AgRg	AIA	APn	AR	CC	CR	EDcl	EREsp	Exe	Ex	Ex	HC	HD	IF	IJ	INQ	MC	MI	MS	NC	Pet	Prc	Rcl	REsp	RHC	RMS	RP	RvCr	SD	SE	SEC	SL	SLS	SS	STA	Total				
	⇩											SEC	Imp	Susp																													
Janeiro			11	5		2	1	12	17	5	1				2769					82		79		33		27	4	3			3	2				15	19		3090				
Fevereiro			727	2		3	1	457	5						5					6		1		1		4									645		27	23		1907			
Março			1563	2		1		209	3	1									3				1													345		18	9		2155		
Abril			1989	6		1		511	46	2	1											1		4		3	4			1					838	4	2	27	14		3454		
Maio																																											
Junho																																											
Julho																																											
Agosto																																											
Setembro																																											
Outubro																																											
Novembro																																											
Dezembro																																											
Total			4290	15		2	6	13	1194	59	4	1			2774					91		81		39		34	8	3		1	3	2	1828	4	2	87	65		10606				

Fontes: Assessoria Especial da Presidência; Sistema Justiça.

Notas: **Total de decisões: 6.739.**

Total de despachos: 3.867.

Nos dados da tabela acima não estão computadas as decisões/despachos proferidos em AG/RE, RE e RO.

No total estão computadas 2.107 (duas mil cento e sete) decisões e despachos proferidos pelo Ministro Francisco Peçanha Martins, Vice-Presidente, no exercício da Presidência.

Tabela 5 - Despachos diversos proferidos pelo Ministro Presidente junto às Secretarias Judiciária e dos Órgãos Julgadores - 2007

Despachos Meses	Processos			Petições			Ofícios			Telex			Total		
	SJ	SOJ	Total	SJ	SOJ	Total	SJ	SOJ	Total	SJ	SOJ	Total	SJ	SOJ	Total
Janeiro													0	0	0
Fevereiro	8	5	13	45	40	85					12	12	53	57	110
Março	5	8	13	15	29	44					15	15	20	52	72
Abril	28	7	35	49	27	76					15	15	77	49	126
Maio															
Junho															
Julho															
Agosto															
Setembro															
Outubro															
Novembro															
Dezembro															
Total	41	20	61	109	96	205					42	42	150	158	308

Fontes: Gabinetes das Secretarias Judiciária e dos Órgãos Julgadores; Sistema Justiça.

SJ = Secretaria Judiciária;

SOJ = Secretaria dos Órgãos Julgadores.

Nota: No total estão computados 6 despachos proferidos pelo Ministro Vice-Presidente no exercício da Presidência.

Tabela 6 - Decisões e despachos proferidos pelo Ministro Vice-Presidente - Janeiro a abril de 2007

Decisões Feitos	⇒ ⇩	Decisões e despachos diversos	RE	RO	AG/RE	Total
AC						
Ag		22	320		214	556
Ag/RE		10	7			17
Ag/RMS						
AgRg		9				9
AIA			1		1	2
APn		1	2		2	5
AR			1		1	2
CAt						
CC		1	43		7	51
CR		59	49		1	109
EAg			2		1	3
EAR						
EDcl		5				5
EREsp		7	187		192	386
ExImp						
ExVerd						
HC		2	26	27	3	58
HD						
IF						
IJ						
Inq			1			1
MC		1	2		2	5
MS		4	127	38	64	233
NC		1	1			2
Pet		3	11	1	6	21
Rcl		2	9		6	17
RE		84				84
REsp		46	753	1	499	1299
RHC			11	2	3	16
RMS		2	70		29	101
RO		7				7
Rp						
RvCr						
Sd		2				2
SE						
SEC						
SL		2	1			3
SLS		7	9			16
SS		1	3			4
STA						
Total		278	1636	69	1031	3014

Fontes: Gabinete da Vice-Presidência; Sistema Justiça.

Nota: Decisões proferidas pelo Ministro Presidente: 23.

Tabela 7 - Decisões proferidas em recursos extraordinários pelos Ministros Presidente e Vice-Presidente processadas na Seção de Recursos Extraordinários da Secretaria dos Órgãos Julgadores - Janeiro a abril de 2007

Órgão Judicante de origem Classes de Feitos ↓	C. Especial		1ª Seção		1ª Turma		2ª Turma		2ª Seção		3ª Turma		4ª Turma		3ª Seção		5ª Turma		6ª Turma		Total				Total Geral	
	ADM	DEN	ADM	DEN	ADM	DEN	ADM	DEN	ADM	DEN	ADM	DEN	ADM	DEN	ADM	DEN	ADM	DEN	ADM	DEN	ADM	DEN	NC	DD		
Ag					5	72		45				41		55				46		14	5	273	1	41	320	
AIA		1																				1			1	
Ag/RE																								7	7	
APn		1																				1		1	2	
AR				1																		1			1	
CAt																										
CC			18	8					5	6						1	2					24	16		3	43
CR	4	1																				4	1		44	49
EAg																	2								2	2
EAR																										
EDcl																										
EREsp		22	1	143						3	1					9						1	178		8	187
ExImp																										
ExVerd																										
HC													1				10	6	4	3	14	10		2	26	
HD																										
IF																										
Inq	1																					1				1
MC						1		1															2			2
MS	2	3	2	3												78	21					82	27		18	127
NC																									1	1
Pet		5		3		1																	9		2	11
Rcl	1			3						1							1					1	5		3	9
REsp					103	206	24	178				36		33			1	78	3	21	131	552	2	68	753	
RHC						1		1				1		1			2	5			2	9			11	
RMS					7	11		7				2		1			7	18	2	5	16	44	1	9	70	
RO																										
RP																										
RvCr																										
Sd																										
SEC																										
SL																									1	1
SLS		2																					2		7	9
SS		2																					2		1	3
STA																										
Total	8	37	21	161	115	292	24	232	5	10		81		91	79	35	20	153	9	43	281	1135	4	216	1636	

Fontes: Gabinete da Vice-Presidência; Sistema Justiça.

ADM = Admitidos.

DEN = Denegados.

NC = Não conhecendo

DD = Despachos diversos

Nota: No total estão computadas 23 (vinte e três) decisões proferidas pelo Ministro Presidente.

Tabela 8 - Processos recebidos, distribuídos e registrados com respectiva procedência no período de janeiro a abril de 2007.

Recebidos: 97.608

		Distribuídos e Registrados			
Superior Tribunal de Justiça	1078	Justiça Eleitoral em Santa Catarina	1	Tribunal de Alçada do Paraná	33
Tribunal Regional Federal da 1ª Região	2863	Justiça Eleitoral no Acre	1	Tribunal de Justiça Militar de Minas Gerais	11
Tribunal Regional Federal da 2ª Região	2799	Justiça Eleitoral na Bahia	2	Tribunal de Justiça Militar de São Paulo	53
Tribunal Regional Federal da 3ª Região	8008	Justiça Federal Militar no Rio de Janeiro	4	Primeiro Tribunal de Alçada Civil de São Paulo	11
Tribunal Regional Federal da 4ª Região	9870	Justiça Militar em Minas Gerais	2	Segundo Tribunal de Alçada Civil de São Paulo	20
Tribunal Regional Federal da 5ª Região	2891	Justiça Militar em São Paulo	3	Tribunal de Alçada Criminal do Rio de Janeiro	6
Tribunal Regional Eleitoral de Alagoas	1	Justiça Militar no Rio Grande do Sul	18	Tribunal de Alçada Criminal de São Paulo	22
Tribunal Regional Eleitoral de São Paulo	2	Justiça Militar no Distrito Federal	1	Justiça de 1ª Instância do Amapá	1
Tribunal Regional Eleitoral de Sergipe	1	Justiça Militar no Rio de Janeiro	2	Justiça de 1ª Instância de Roraima	1
Tribunal Regional Eleitoral do Distrito Federal	1	Justiça do Trabalho de 1ª Instância no Tocantins	3	Justiça de 1ª Instância do Espírito Santo	4
Tribunal Regional Eleitoral da Bahia	3	Justiça do Trabalho de 1ª Instância no Piauí	2	Justiça de 1ª Instância do Piauí	1
Tribunal Regional Eleitoral do Rio Grande do Norte	1	Justiça do Trabalho de 1ª Instância em Rondônia	2	Justiça de 1ª Instância do Mato Grosso do Sul	30
Tribunal Regional Eleitoral do Rio Grande do Sul	3	Justiça do Trabalho de 1ª Instância em Amapá	1	Justiça de 1ª Instância do Rio de Janeiro	82
Tribunal Regional Eleitoral do Pará	1	Justiça do Trabalho de 1ª Instância no Amazonas	5	Justiça de 1ª Instância de Goiás	11
Tribunal Regional Eleitoral do Ceará	2	Justiça do Trabalho de 1ª Instância no Maranhão	6	Justiça de 1ª Instância do Paraná	31
Tribunal Regional Eleitoral do Mato Grosso do Sul	1	Justiça do Trabalho de 1ª Instância no Mato Grosso	37	Justiça de 1ª Instância de Santa Catarina	63
Tribunal Regional Eleitoral de Santa Catarina	2	Justiça do Trabalho de 1ª Instância em São Paulo	1931	Justiça de 1ª Instância de Minas Gerais	80
Tribunal Regional Eleitoral do Paraná	1	Justiça do Trabalho de 1ª Instância no Rio Grande do Sul	135	Justiça de 1ª Instância de São Paulo	957
Tribunal Regional do Trabalho da 1ª Região (RJ)	9	Justiça do Trabalho de 1ª Instância no Rio Grande do Norte	10	Justiça de 1ª Instância do Rio Grande do Sul	53
Tribunal Regional do Trabalho da 2ª Região (SP)	774	Justiça do Trabalho de 1ª Instância no Espírito Santo	29	Justiça de 1ª Instância da Bahia	55
Tribunal Regional do Trabalho da 3ª Região (MG)	21	Justiça do Trabalho de 1ª Instância no Rio de Janeiro	52	Justiça de 1ª Instância de Pernambuco	18
Tribunal Regional do Trabalho da 4ª Região (RS)	55	Justiça do Trabalho de 1ª Instância em Goiás	43	Justiça de 1ª Instância do Distrito Federal	6
Tribunal Regional do Trabalho da 5ª Região (BA)	18	Justiça do Trabalho de 1ª Instância em Santa Catarina	109	Justiça de 1ª Instância do Ceará	8
Tribunal Regional do Trabalho da 8ª Região (PA)	1	Justiça do Trabalho de 1ª Instância em Minas Gerais	84	Justiça de 1ª Instância da Paraíba	4
Tribunal Regional do Trabalho da 9ª Região (PR)	14	Justiça do Trabalho de 1ª Instância no Pará	17	Justiça de 1ª Instância do Mato Grosso	71
Tribunal Regional do Trabalho da 10ª Região (DF)	70	Justiça do Trabalho de 1ª Instância em Sergipe	11	Justiça de 1ª Instância de Alagoas	3
Tribunal Regional do Trabalho da 12ª Região (SC)	37	Justiça do Trabalho de 1ª Instância em Pernambuco	36	Justiça de 1ª Instância do Pará	11
Tribunal Regional do Trabalho da 13ª Região (PB)	7	Justiça do Trabalho de 1ª Instância no Paraná	85	Justiça de 1ª Instância do Acre	1
Tribunal Regional do Trabalho da 14ª Região (RO-AC)	1	Justiça do Trabalho de 1ª Instância na Paraíba	20	Justiça de 1ª Instância de Tocantins	8
Tribunal Regional do Trabalho da 15ª Região (SP)	2216	Justiça do Trabalho de 1ª Instância na Bahia	51	Justiça de 1ª Instância do Rio Grande do Norte	6
Tribunal Regional do Trabalho da 17ª Região (ES)	14	Justiça do Trabalho de 1ª Instância em Alagoas	2	Justiça de 1ª Instância do Maranhão	5
Tribunal Regional do Trabalho da 18ª Região (GO)	12	Justiça do Trabalho de 1ª Instância no Mato Grosso do Sul	25	Justiça de 1ª Instância de Sergipe	2
Tribunal Regional do Trabalho da 19ª Região (AL)	1	Justiça do Trabalho de 1ª Instância no Distrito Federal	5	Justiça de 1ª Instância de Rondônia	1
Tribunal Regional do Trabalho da 20ª Região (SE)	1	Justiça do Trabalho de 1ª Instância no Ceará	16	Juizado Especial Criminal	3
Tribunal Regional do Trabalho da 21ª Região (RN)	9	Tribunal de Justiça do Mato Grosso	570	Juizado Especial Cível	13
Tribunal Regional do Trabalho da 23ª Região (MT)	2	Tribunal de Justiça de Tocantins	96	Juizado Especial Federal Cível	51
Tribunal Regional do Trabalho da 24ª Região (MS)	3	Tribunal de Justiça da Bahia	779	Juizado Especial Federal Criminal	2
Justiça Federal de 1ª Instância no Distrito Federal	9	Tribunal de Justiça da Paraíba	632	Turma Recursal Especial Criminal	47
Justiça Federal de 1ª Instância no Rio Grande do Sul	30	Tribunal de Justiça de Goiás	1552	Turma Recursal Especial Cível	10
Justiça Federal de 1ª Instância no Rio de Janeiro	201	Tribunal de Justiça de Minas Gerais	4627	Turma Recursal Federal Especial Criminal	1
Justiça Federal de 1ª Instância em Minas Gerais	88	Tribunal de Justiça de Pernambuco	394	Colégio Recursal dos Juizados Especiais de São Paulo	69
Justiça Federal de 1ª Instância em São Paulo	144	Tribunal de Justiça de Santa Catarina	1777	Turma de Uniformização de Decisões do JEF	1
Justiça Federal de 1ª Instância em Pernambuco	9	Tribunal de Justiça de São Paulo	17328	Outros	131
Justiça Federal de 1ª Instância na Paraíba	3	Tribunal de Justiça do Rio Grande do Norte	962		
Justiça Federal de 1ª Instância no Amapá	1	Tribunal de Justiça de Sergipe	639		
Justiça Federal de 1ª Instância em Santa Catarina	24	Tribunal de Justiça de Alagoas	148		
Justiça Federal de 1ª Instância no Paraná	32	Tribunal de Justiça do Acre	68		
Justiça Federal de 1ª Instância em Sergipe	5	Tribunal de Justiça do Amazonas	267		
Justiça Federal de 1ª Instância em Alagoas	4	Tribunal de Justiça do Ceará	213		
Justiça Federal de 1ª Instância em Goiás	19	Tribunal de Justiça do Distrito Federal e Territórios	2384		
Justiça Federal de 1ª Instância na Bahia	38	Tribunal de Justiça do Paraná	3723		
Justiça Federal de 1ª Instância no Mato Grosso do Sul	107	Tribunal de Justiça do Mato Grosso do Sul	1994		
Justiça Federal de 1ª Instância no Espírito Santo	18	Tribunal de Justiça do Espírito Santo	636		
Justiça Federal de 1ª Instância no Ceará	6	Tribunal de Justiça do Amapá	48		
Justiça Federal de 1ª Instância no Rio Grande do Norte	3	Tribunal de Justiça do Rio Grande do Sul	26911		
Justiça Federal de 1ª Instância no Maranhão	6	Tribunal de Justiça do Piauí	163		
Justiça Federal de 1ª Instância no Mato Grosso	4	Tribunal de Justiça do Maranhão	162		
Justiça Federal de 1ª Instância no Amazonas	5	Tribunal de Justiça do Pará	158		
Justiça Federal de 1ª Instância em Tocantins	13	Tribunal de Justiça de Rondônia	349		
Justiça Federal de 1ª Instância no Pará	4	Tribunal de Justiça de Roraima	45		
Justiça Federal de 1ª Instância no Piauí	1	Tribunal de Justiça do Rio de Janeiro	6579		
Justiça Federal de 1ª Instância em Roraima	1	Tribunal de Alçada de Minas Gerais	53		
				TOTAL	109.573

Fonte: Secretaria Judiciária; Sistema Justiça.

Superior Tribunal de Justiça
Assessoria de Gestão Estratégica - Coordenadoria de Gestão da Informação

Tabela 9 - Processos registrados, distribuídos, atribuídos, redistribuídos, baixados por atribuição e redistribuição - Abril de 2007

	Relatores	Registrados e distribuídos								Total de Distribuídos e Registrados (A)	Atrib (B)	Redist (C)	Baixa P/ Atrib (D)	Baixa P/ Redist (E)	Total Geral (A+B+C-(D+E))
		Corte Especial	Seções	1a.Turma	2a.Turma	3a.Turma	4a.Turma	5a.Turma	6a.Turma						
	Barros Monteiro (1)	2214								2214					2214
	Francisco Peçanha Martins (2)														
	Fernando Gonçalves (3)	3								3					3
	Subtotal	2217								2217					2217
S e ç ã o I	Francisco Falcão	8		556						564		8			572
	José Delgado	2	80	535						617		13			630
	Eliana Calmon	5	84		548					637		11			648
	Luiz Fux	2	80	538						620		12			632
	João Otávio de Noronha	2	85		535					622		9	1		630
	Teori Albino Zavascki	3	84	562						649		10			659
	Castro Meira		83		559					642		11			653
	Denise Arruda		81	564						645	1	20			666
	Humberto Martins		84		541					625	3	15			643
	Herman Benjamin		80		545					625	10	13			648
	Subtotal	22	741	2755	2728				6246	14	122		1	6381	
S e ç ã o II	Aldir Passarinho Junior	2					973			975		28		1	1002
	Humberto Gomes de Barros	2	93			959				1054		35		6	1083
	Cesar Asfor Rocha	7	100				969			1076		34			1110
	Ari Pargendler	4	100			964				1068		31			1099
	Carlos Alberto Menezes Direito	5	99			966				1070		29			1099
	Nancy Andrighi	6	106			993				1105	1	17		2	1121
	Castro Filho		99			966				1065		33		1	1097
	Hélio Quaglia Barbosa		100				980			1080		22			1102
	Massami Uyeda		98				971			1069	2	33			1104
		Antônio de Pádua Ribeiro (4)													
	Subtotal	26	795			4848	3893			9562	3	262		10	9817
S e ç ã o III	Gilson Dipp	14						676		690		6			696
	Nilson Naves	4	39						790	833	1	33			867
	Felix Fischer	7	38					747		792		12			804
	Hamilton Carvalho	5	34						759	798		28			826
	Paulo Gallotti	6	32						755	793		41		1	833
	Laurita Vaz	5	39					749		793		9			802
	Paulo Medina		33						811	844		5		82	767
	Arnaldo Esteves Lima		37					751		788		15			803
	Maria Thereza de Assis Moura		30						753	783	5	29			817
		Subtotal	41	282					2923	3868	7114	6	178		83
	Total	2306	1818	2755	2728	4848	3893	2923	3868	25139	23	562		94	25630

Fontes: Secretaria Judiciária; Sistema Justiça.

Notas: Nos processos do Ministro Presidente, na Corte Especial, estão computados os processos registrados (exceto Ag/RE, Prc e RPV)- competência do Ministro Presidente - processados no âmbito do referido Órgão Julgador. No total não estão computadas as 491 baixas por atribuição e redistribuição de processos distribuídos no(s) mês(es) e/ou ano(s) anterior(es) (25.630 - 491 = 25.139 processos distribuídos e registrados) (v. anexo).

(1) Ministro Presidente (2) Ministro Vice-Presidente (3) Ministro Coordenador-Geral. (4) Ministro Corregedor do Conselho Nacional de Justiça.

Anexo da página 17 - Baixas por atribuição e redistribuição de processos distribuídos no(s) mês(es) e/ou ano(s) anterior(es)				
Baixas Relatores	⇒ ⇩	Baixas por Redistribuição	Baixas por Atribuição	Total
Barros Monteiro			2	2
Antônio de Pádua Ribeiro				
Nilson Naves		8		8
Francisco Peçanha Martins			10	10
Humberto Gomes de Barros		20	1	21
Cesar Asfor Rocha		11		11
Ari Pargendler		5		5
José Delgado		13		13
Fernando Gonçalves		1		1
Carlos Alberto Menezes Direito		3		3
Felix Fischer		7		7
Aldir Passarinho Junior		8		8
Gilson Dipp		19	1	20
Hamilton Carvalhido		7		7
Eliana Calmon		18		18
Paulo Gallotti		14		14
Francisco Falcão		35		35
Nancy Andrighi		18		18
Castro Filho		5		5
Laurita Vaz		11		11
Paulo Medina		25		25
Luiz Fux		9		9
João Otávio de Noronha		12		12
Teori Albino Zavascki		31		31
Castro Meira		35		35
Denise Arruda		80		80
Hélio Quaglia Barbosa		10	4	14
Arnaldo Esteves Lima		15		15
Massami Uyeda		10		10
Humberto Martins		10		10
Maria Thereza de Assis Moura		6		6
Herman Benjamin		12		12
Ministros Aposentados		10	5	15
Total		468	23	491

Gráfico 2 - Processos Distribuídos para as Seções
Abril de 2007

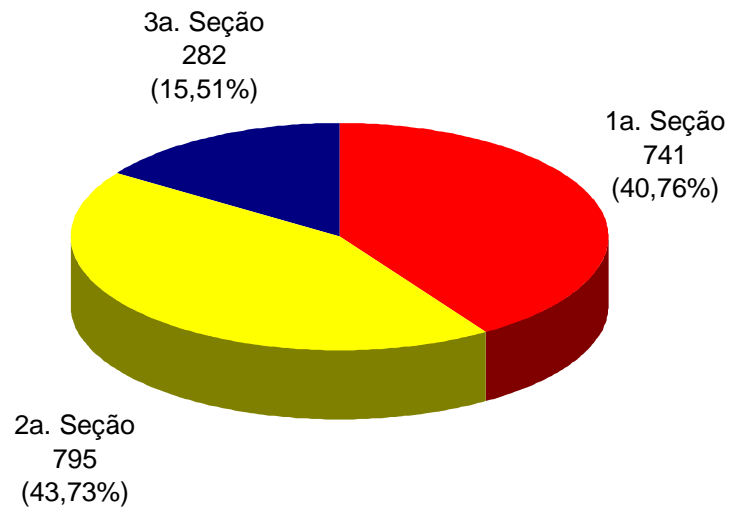
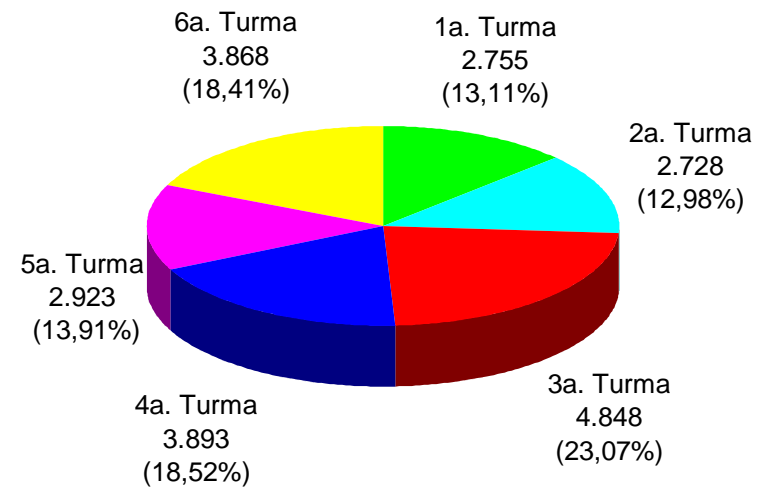


Gráfico 3 - Processos Distribuídos para as Turmas
Abril de 2007



Fontes: Secretaria Judiciária; Sistema Justiça.

Tabela 10 - Processos registrados, distribuídos, atribuídos, redistribuídos, baixados por atribuição e redistribuição - abril de 2007

Classes de Feitos Relatores	⇒ ↓	Ag	AIA	APh	AR	CAI	CC	Com	CR	EAg	EAR	Emb Exe	EResp	Exe	Ex Imp	Ex Susp	Ex Verd	HC	HD	IDC	IF	IJ	Inq	MC	MI	MS	NC	Pet	Rcl	REsp	RHC	RMS	RO	Rp	RvCr	SD	SE	SEC	SL	SLS	SS	STA	Total				
Barros Monteiro (1)		2052							57																				1	16									70		12	6		2214			
Antônio de Pádua Ribeiro (4)																																															
Nilson Naves		174					22											263					1	2		14		7	5	358	12	8		1											867		
Francisco Peçanha Martins (2)																																															
Humberto Gomes de Barros		540		1			93						4					3						9						432		1														1083	
Cesar Asfor Rocha		534					99						4					3					4		2		2		457	1	3									1					1110		
Ari Pargendler		533			2		93			1			4					3					6		1		2	1	452		1														1099		
José Delgado		195			2		64						10										2		3		6		343		5														630		
Fernando Gonçalves (3)													1										1					1																		3	
Carlos Alberto Menezes Direito		508		2			96						3					1					1	4		4		2	476	1	1															1099	
Felix Fischer		133			1		25						7						264								5	7	1	337	10	13				1										804	
Aldir Passarinho Junior		515																1					6					1	478												1					1002	
Gilson Dipp		163										5	2	7				155						1				2	341	9	11															696	
Hamilton Carvalho		155		1	2		24						2					268					1			7	1	2	343	14	6															826	
Eliana Calmon		141		1	1		68			2			15					1						3		3		2	407		4															648	
Paulo Gallotti		147					24						3			1		247						8		6	4	1	363	13	15					1										833	
Francisco Falcão		136										2	3	2														1	424		4															572	
Nancy Andrighi		383		1			106						6			1		2						7		1		1	606	1	5	1														1121	
Castro Filho		537			1		97						2					2						4					452		2															1097	
Laurita Vaz		147			1		24	1					8					230					1		5		6	2	351	10	14				1					1						802	
Paulo Medina		164			1		26											162								2	4	1	388	10	9															767	
Luiz Fux		171			2		61						9					1						11		4	7		362		4															632	
João Otávio de Noronha		179			1		71			2			10						1					6		1		1	353		4					1										630	
Teori Albino Zavascki		200			2		67						10					1						7		3	6	1	359		3															659	
Castro Meira		157			1		70						10										1		1		1		408		4															653	
Denise Arruda		165			1		61						11					1					1		1		7	1	410	1	6															666	
Hélio Quaglia Barbosa		522			1		98											4						6				2	467		2																1102
Arnaldo Esteves Lima		151			3		24						2					236	1				1		6		4	3	347	8	16				1											803	
Massami Uyeda		546					98						1					1						7				1	447	1	2															1104	
Humberto Martins		163					67						15					1						6		2			385		4															643	
Maria Thereza de Assis Moura		176					24					1		1				230					1		3		3	3	348	10	17															817	
Herman Benjamin		176			2		66						12					1						3		2			378		8															648	
Total		9763		6	24		1568	1	57	5		8	154	10		2		2081	2				4	107		76	80	23	11288	101	172	1	1	4	1	70	3		12	6		25630					

Fontes: Secretaria Judiciária; Sistema Justiça.

Nota: No total não estão computadas as 491 baixas por atribuição e redistribuição de processos distribuídos no(s) mês(es) e/ou ano(s) anterior(es) (25.630 - 491 = 25.139 processos distribuídos e registrados) (v. anexo).

(1) Ministro Presidente. (2) Ministro Vice-Presidente. (3) Ministro Coordenador-Geral. (4) Ministro Corregedor do Conselho Nacional de Justiça.

Tabela 11 - Processos registrados, distribuídos, atribuídos, redistribuídos, baixados por atribuição e redistribuição - janeiro a abril de 2007

	Relatores	Registrados e distribuídos								Total de Distribuídos e Registrados (A)	Atrib (B)	Redist (C)	Baixa P/ Atrib (D)	Baixa P/ Redist (E)	Total Geral (A+B+C-(D+E))
		Corte Especial	Seções	1a.Turma	2a.Turma	3a.Turma	4a.Turma	5a.Turma	6a.Turma						
	Barros Monteiro (1)	5351								5351					5351
	Francisco Peçanha Martins (2)	3								3					3
	Fernando Gonçalves (3)	13								13	1			2	12
	Subtotal	5367								5367	1			2	5366
Seção I	Francisco Falcão	23		2493						2516		41		26	2531
	José Delgado	13	436	2413						2862		40		16	2886
	Eliana Calmon	16	442		2501					2959	1	48		30	2978
	Luiz Fux	12	432	2425						2869	1	42		5	2907
	João Otávio de Noronha	16	436		2435					2887		44		15	2916
	Teori Albino Zavascki	14	438	2527						2979	1	48		26	3002
	Castro Meira		435		2474					2909		49		15	2943
	Denise Arruda		428	2478						2906	2	59		23	2944
	Humberto Martins		445		2435					2880	54	47		12	2969
	Herman Benjamin		432		2428					2860	39	47		10	2936
	Subtotal	94	3924	12336	12273				28627	98	465		178	29012	
Seção II	Aldir Passarinho Junior	9					4517			4526		71		21	4576
	Humberto Gomes de Barros	13	369			4523				4905		89		51	4943
	Cesar Asfor Rocha	17	381				4340			4738		77		22	4793
	Ari Pargendler	13	380			4494				4887	1	76		9	4955
	Carlos Alberto Menezes Direito	12	386			4483				4881		75		10	4946
	Nancy Andrichi	9	387			4558				4954	73	37		33	5031
	Castro Filho		378			4490				4868		81		8	4941
	Hélio Quaglia Barbosa		379				4512			4891	1	69		6	4955
	Massami Uyeda		382				4511			4893	7	77		4	4973
	Antônio de Pádua Ribeiro (4)														
Jorge Scartezini (5)	3	178				1984			2165		22	2	10	2175	
	Subtotal	76	3220			22548	19864			45708	82	674	2	174	46288
Seção III	Gilson Dipp	135						2982		3117		19		322	2814
	Nilson Naves	18	215						3130	3363	2	123		19	3469
	Felix Fischer	17	239					3032		3288		130		9	3409
	Hamilton Carvalhido	15	242						3126	3383		52		4	3431
	Paulo Gallotti	13	236						3116	3365		74		11	3428
	Laurita Vaz	18	241					3043		3302	1	119		13	3409
	Paulo Medina		243						3175	3418	1	20		99	3340
	Arnaldo Esteves Lima		240						3047	3287		133		9	3411
	Maria Thereza de Assis Moura		241							3107	3348	36	67	12	3439
		Subtotal	216	1897					12104	15654	29871	40	737		498
	Total	5753	9041	12336	12273	22548	19864	12104	15654	109573	221	1876	2	852	110816

Fontes: Secretária Judiciária; Sistema Justiça.

Notas: Nos processos do Ministro Presidente, na Corte Especial, estão computados os processos registrados (exceto Ag/RE, Prc e RPV)- competência do Ministro Presidente - processados no âmbito do referido Órgão Julgador.

No total não estão computadas as 1.243 baixas por atribuição e redistribuição de processos distribuídos no(s) ano(s) anterior(es) (110.816 - 1243 = 109.573 processos distribuídos e registrados) (v. anexo).

(1) Ministro Presidente. (2) Ministro Vice-Presidente. (3) Ministro Coordenador-Geral. (4) Ministro Corregedor do Conselho Nacional de Justiça. (5) Ministro aposentado em 22/2/2007.

Anexo da página 20 - Baixas por atribuição e redistribuição de processos distribuídos no(s) ano(s) anterior(es)				
Baixas Relatores	⇔ ⇕	Baixas por Redistribuição	Baixas por Atribuição	Total
Barros Monteiro			8	8
Antônio de Pádua Ribeiro			2	2
Nilson Naves		25		25
Francisco Peçanha Martins			39	39
Humberto Gomes de Barros		33	2	35
Cesar Asfor Rocha		11		11
Ari Pargendler		19		19
José Delgado		7		7
Fernando Gonçalves		5	1	6
Carlos Alberto Menezes Direito		13		13
Felix Fischer		26		26
Aldir Passarinho Junior		29		29
Gilson Dipp		91	1	92
Hamilton Carvalhido		14		14
Eliana Calmon		69		69
Paulo Gallotti		38		38
Francisco Falcão		34	1	35
Nancy Andrichi		16		16
Castro Filho		18		18
Laurita Vaz		18		18
Paulo Medina		20		20
Luiz Fux		14		14
João Otávio de Noronha		20		20
Teori Albino Zavascki		114		114
Castro Meira		56		56
Denise Arruda		104		104
Hélio Quaglia Barbosa		25	35	60
Arnaldo Esteves Lima		38		38
Massami Uyeda		31	1	32
Humberto Martins		33		33
Maria Thereza de Assis Moura		28		28
Herman Benjamin		24		24
Ministros Aposentados		51	129	180
Total		1024	219	1243

Gráfico 4 - Processos Distribuídos para as Seções
Período: Janeiro a Abril/2007

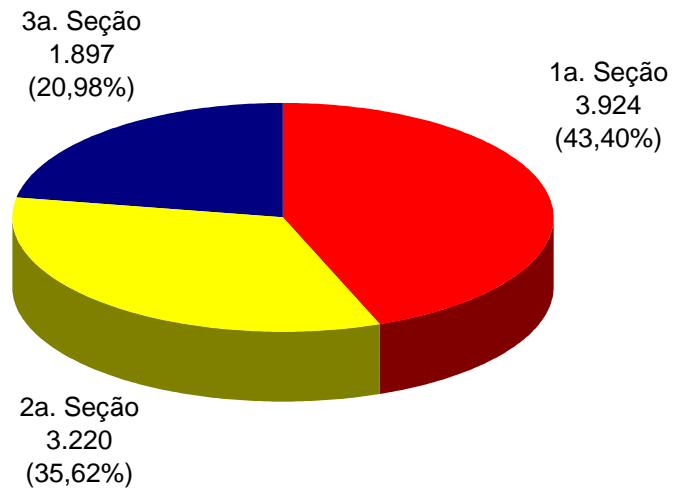
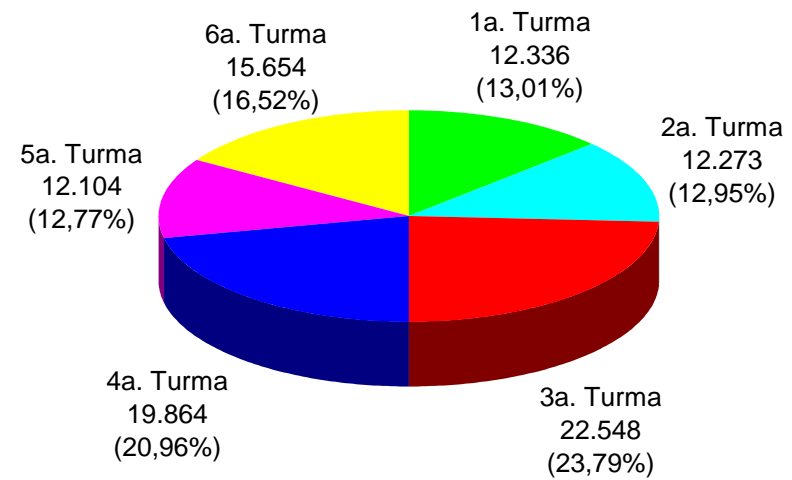


Gráfico 5 - Processos Distribuídos para as Turmas
Período: Janeiro a Abril/2007



Fontes: Secretaria Judiciária; Sistema Justiça.

Superior Tribunal de Justiça
Assessoria de Gestão Estratégica - Coordenadoria de Gestão da Informação

Tabela 12 - Processos registrados, distribuídos, atribuídos, redistribuídos, baixados por atribuição e redistribuição - janeiro a abril de 2007

Classes de Feitos Relatores	↔ ↓	Ag	AIA	APn	AR	CAt	CC	Com	CR	EAg	EAR	Emb Exe	EREsp	Exe	Ex Imp	Ex Susp	Ex Verd	HC	HD	IDC	IF	IJ	Inq	MC	MI	MS	NC	Pet	Rcl	REsp	RHC	RMS	RO	Rp	RvCr	SD	SE	SEC	SL	SLS	SS	STA	Total						
Barros Monteiro (1)		4714							270															2				2	3	24										253		41	42		5351				
Antônio de Pádua Ribeiro (4)																																																	
Nilson Naves		803			2		168					73	20	1			1	1069					1	8	30		19	9	1157	56	49		1	1								1				3469			
Francisco Peçanha Martins (2)														2														1																		3			
Humberto Gomes de Barros		2795		2	1		364							11				12					1	20	3		3	3	1716	3	9															4943			
Cesar Asfor Rocha		2686		1			372							10				5							23	7		10	3	1666	4	4								1			1			4793			
Ari Pargendler		2796			2		363			5				11				18							24	3		7	4	1709	2	10											1			4955			
José Delgado		1180			3		372			1				52				4				1					11	11	8	2	1224	1	13									1		2		2886			
Fernando Gonçalves (3)														9																																	12		
Carlos Alberto Menezes Direito		2833		2	1		370							11			1	6					1	1	15	6		7	3	1682	2	4											1			4946			
Felix Fischer		769			3		199							15				1169	1						4	21		17	9	1102	53	45										1	1			3409			
Aldir Passarinho Junior		2750												4				8										4		1777	3	8											1		2		4576		
Gilson Dipp		784										81	6	26				638							3		1	9	1140	62	64														2814				
Hamilton Carvalho		766		1	8		199			1				19				1053					2	12	20		16	5	1214	68	46												1			3431			
Eliana Calmon		1029		1	2		374			4				62				4							16	12		6	6	1437		23											1		1		2978		
Paulo Gallotti		763			2		200			2		2	20				1	1042					1	20	19		14	2	1237	55	46											2				3428			
Francisco Falcão		922		1			2					3	9	4											11	1	1	3		1550	1	22												1			2531		
Nancy Andrighi		2265		4			379			3				54			1	15					1	22	9	1	14	1	2240	3	12	1	1										5				5031		
Castro Filho		2765			2		369							6				6							19	4		2		1756	4	8														4941			
Laurita Vaz		754		1	2		197	1						20				1126					1	1	2	21		18	9	1147	54	51											1	2		1	3409		
Paulo Medina		733			5	1	195							13				940							6	19		12	7	1297	63	48											1				3340		
Luiz Fux		1030			3		362							61				2								19	1	10		8	4	1385		19								1			2			2907	
João Otávio de Noronha		1047			2		379			3				44						1				1	20	14		4	4	1379		11	1											6				2916	
Teori Albino Zavascki		1144			3		366							57				1								22	1	13		10	4	1355	1	24												1			3002
Castro Meira		1045			3		372							49				2							7	11		5	1	1428		20																2943	
Denise Arruda		1145			2		367			1				46				1							13	8		9	5	1323	1	23																2944	
Hélio Quaglia Barbosa		2852			1		374							6				14								22	1		5		1671	3	6																4955
Arnaldo Esteves Lima		739			6		201							8				1100	1						7	20		14	9	1200	55	50												1				3411	
Massami Uyeda		2753			1		376							5				14								18	3		6		1787	4	5	1															4973
Humberto Martins		1068			3		373			2	1			47				2							18	15		4	3	1414	1	18																2969	
Maria Thereza de Assis Moura		835			4	1	202			1		1	13	1				1012							13	15		10	6	1184	55	85											1				3439		
Herman Benjamin		1146			6		381							42				2							18	9		1	5	1307		19																2936	
Jorge Scartezzini (5)		1312			1		175							3				1											2		677		2															2175	
Total		48223		13	68	2	8051	1	270	23	1	160	735	32		3	1	9266	3		1	4	8	416	3	306	1	252	107	41185	554	744	3	3	8	16	253	17			41	42			110816				

Fontes: Secretaria Judiciária; Sistema Justiça.

Nota: No total não estão computadas as 1.243 baixas por atribuição e redistribuição de processos distribuídos no(s) mês(es) e/ou ano(s) anterior(es) (110.816 - 1.243 = 109.573 processos distribuídos e registrados) (v. anexo).

(1) Ministro Presidente. (2) Ministro Vice-Presidente. (3) Ministro Coordenador-Geral. (4) Ministro Corregedor do Conselho Nacional de Justiça. (5) Ministro aposentado em 22/2/2007.

Tabela 13 - Processos julgados (Corte Especial, Seções e Turmas) e decididos monocraticamente no mês de abril de 2007

	Relatores	Julgados em Sessão									Decididos		Liminares	Embargos Admitidos	Total	
		Corte Especial	Seções	1a.Turma	2a.Turma	3a.Turma	4a.Turma	5a.Turma	6a.Turma	Total	Monocraticamente (5)	Subtotal				
	Barros Monteiro (1)	2								2	2255	2257			2257	
	Francisco Peçanha Martins (2)										12	12	1		13	
	Fernando Gonçalves (3)										3	3			3	
	Subtotal	2								2	2270	2272	1		2273	
Seção	Francisco Falcão			237						237	632	869		1	870	
	José Delgado		21	143						164	476	640	2	1	643	
	Eliana Calmon		4		153					157	850	1007	3	3	1013	
	Luiz Fux		27	154						181	930	1111	7	19	1137	
	João Otávio de Noronha	1			307					308	656	964	1	5	970	
	Teori Albino Zavascki	1	9	171						181	255	436		5	441	
	Castro Meira		9		335					344	409	753			753	
	Denise Arruda		153	315						468	763	1231	3	2	1236	
	Humberto Martins		39		173					212	1214	1426	2	4	1432	
	Herman Benjamin		7		172					179	740	919	3	1	923	
	Subtotal	2	269	1020	1140					2431	6925	9356	21	41	9418	
Seção	Aldir Passarinho Junior		1				104			105	951	1056	1		1057	
	Humberto Gomes de Barros	1	3			188				192	1414	1606	3	1	1610	
	Cesar Asfor Rocha						187			187	1337	1524	7		1531	
	Ari Pargendler		7			43				50	1188	1238	7		1245	
	Carlos Alberto Menezes Direito		2			84				86	1024	1110			1110	
	Nancy Andrighi		2			148				150	957	1107	3		1110	
	Castro Filho		3			53				56	1244	1300	1		1301	
	Hélio Quaglia Barbosa		3				116			119	1450	1569	2	1	1572	
	Massami Uyeda		5				43			48	1170	1218	10		1228	
		Antônio de Pádua Ribeiro (4)														
	Subtotal	1	26			516	450			993	10735	11728	34	2	11764	
Seção	Gilson Dipp		2					279		281	892	1173	102		1275	
	Nilson Naves		4						75	79	576	655	35		690	
	Felix Fischer		9					324		333	557	890	237	5	1132	
	Hamilton Carvalhido		22							130	703	855	192		1047	
	Paulo Gallotti		5							107	735	847	115	1	963	
	Laurita Vaz		3					326		329	673	1002	204	4	1210	
	Paulo Medina								4	4	23	27	79		106	
	Arnaldo Esteves Lima		11					391		402	555	957	227	1	1185	
	Maria Thereza de Assis Moura		8							114	595	717	149		866	
		Subtotal		64						1320	430	1814	5309	7123	1340	11
	Total	5	359	1020	1140	516	450	1320	430	5240	25239	30479	1396	54	31929	

Fontes: Coordenadorias: Corte Especial, Seções e Turmas; Gabinetes de Ministros; Sistema Justiça.

Nota: Nos processos do Ministro Presidente estão incluídos os feitos de sua competência e as decisões decorrentes do disposto no art. 21, inciso XIII, letra "c" do RISTJ.

Nos processos do Ministro Presidente estão computadas também as decisões proferidas pelo Ministro Vice-presidente no exercício da Presidência.

(1) Ministro Presidente. (2) Ministro Vice-Presidente. (3) Ministro Coordenador-Geral. (4) Ministro Corregedor do Conselho Nacional de Justiça. (5) Decisões terminativas: art. 34, incisos VII, IX, XI, XVI, XVII, XVIII do RISTJ; art. 38 da Lei nº 8.038/90.

Gráfico 6 - Processos Julgados nas Seções
Abril de 2007

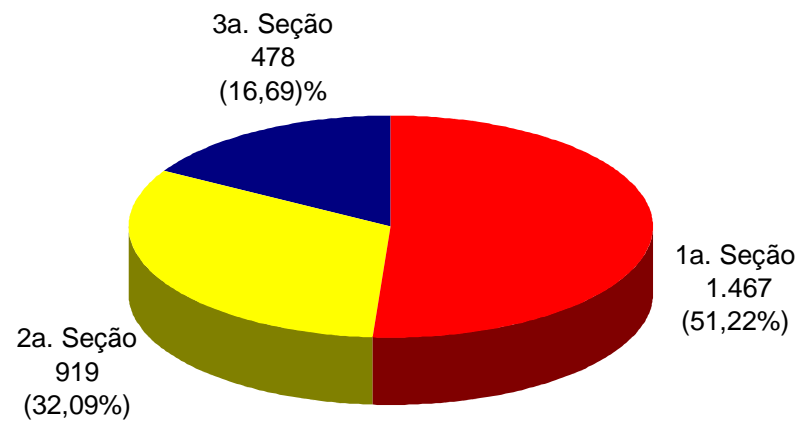
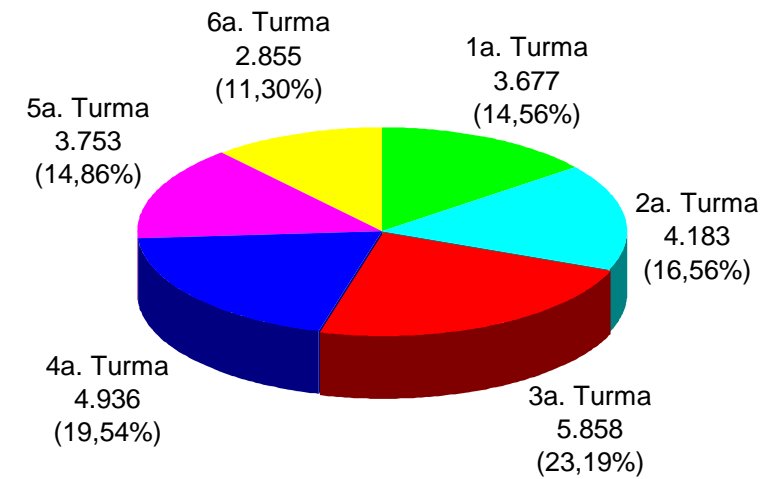


Gráfico 7 - Processos Julgados nas Turmas
Abril de 2007



Fontes: Coordenadorias das Seções e Turmas; Gabinetes de Ministros; Sistema Justiça.

Tabela 14 - Processos julgados (Corte Especial, Seções e Turmas) e decididos monocraticamente (5) no mês de abril de 2007

Classes de Feitos Relatores	Ag	AgRg	AIA	APn	AR	CAT	CC	Com	CR	EA	EAR	EDcl	Emb Exe	EREsp	Ex Imp	Ex Susp	Ex Verd	Exe	HC	HD	IDC	IF	IJ	Inq	MC	MI	MS	NC	Pet	Prc	Rcl	REsp	RHC	RMS	RO	Rp	RvCr	SD	SE	SEC	SL	SLS	SS	STA	Subtotal	Liminares	Embargos Admitidos	Total
Barros Monteiro (1)	1941	2			1				124			40																	1	2	24							104		12	6	2257			2257			
Antônio de Pádua Ribeiro (4)																																																
Nilson Naves	186	59			1		26					13		1					203								2	6	2	132	22	2											655	35		690		
Francisco Peçanha Martins (2)	1	5										5																1														12	1		13			
Humberto Gomes de Barros	746	195					76					56		2					1				1	6						521		2										1606	3	1	1610			
Cesar Asfor Rocha	725	170					103					54		2					2					4	2	4	4			457					1							1524	7		1531			
Art Pargendler	617	28					73					31		1					1					9	3	3	3	1		469	1	1										1238	7		1245			
José Delgado	210	102					54					46		17										1	3	4	4	1		200		2										640	2	1	643			
Fernando Gonçalves (3)														2														1													3			3				
Carlos Alberto Menezes Direito	545	68					112					50		2					3					5	4	3	3			318												1110			1110			
Felix Fischer	142	94			1		48					53		4					306					1	8	3	3			197	12	21										890	237	5	1132			
Aldir Passarinho Junior	586	67			1							13							1					2						381	3	1	1									1056	1		1057			
Gilson Dipp	294	64		1	2							38	1	3					342					3			4			359	34	28										1173	102		1275			
Hamilton Carvalhido	187	91			1		31					49		2					220							4	1		4	242	12	11										855	192		1047			
Eliana Calmon	376	92		1			178					38		16		1											2	2	1	294		5				1						1007	3	3	1013			
Paulo Gallotti	138	96					58					26		6					272					8	3	3	3			187	22	28										847	115	1	963			
Francisco Falcão	231	202										58		2													1	2		361		12										869		1	870			
Nancy Andrighi	488	124					61					61							3					6	1	1	1	1		360		1										1107	3		1110			
Castro Filho	708	42					146					18							2					3						380	1											1300	1		1301			
Laurita Vaz	233	85					79					29		25					291					3			8	2		209	19	17			1	1							1002	204	4	1210		
Paulo Medina	3																		12											11	1											27	79		106			
Luiz Fux	329	112			2		160			1		71		52					1					7	5	3	3	1		365		2										1111	7	19	1137			
João Otávio de Noronha	344	28					129			1		7		17						1				6	2	2	2	1		423		3										964	1	5	970			
Teori Albino Zavascki	143	42		1	1		38					23		13					1					6	2	3	3	1		155	1	6										436		5	441			
Castro Meira	244	75			1		99					85		6										4						237		2										753			753			
Denise Arruda	379	104					162					43		22										2	1		1			511		6										1231	3	2	1236			
Hélio Quaglia Barbosa	727	81			1		112					53		6					4					6		1	1			573	2	3										1569	2	1	1572			
Amaldo Esteves Lima	95	92			3		62					53		4					264					7	7	3	3	3		330	17	16				1						957	227	1	1185			
Massami Uyeda	589	44					185					17		1					3					8						371												1218	10		1228			
Humberto Martins	638	128			3		148			2		60		26					1					4	2	1	1			397		16										1426	2	4	1432			
Maria Thereza de Assis Moura	176	69					61					28		1					107					5	1	3	4			251	2	9										717	149		866			
Herman Benjamin	354	103			1		183					26		12										3	1					235		1										919	3	1	923			
Total	12375	2464		3	19		2384		124	4		1144	1	245			1	2040	1				1	109	54	1	62	25	8950	149	195		1	2	2	104	1		12	6	30479	1396	54	31929				

Fontes: Coordenadorias: Corte Especial, Seções e Turmas; Gabinetes de Ministros; Sistema Justiça.

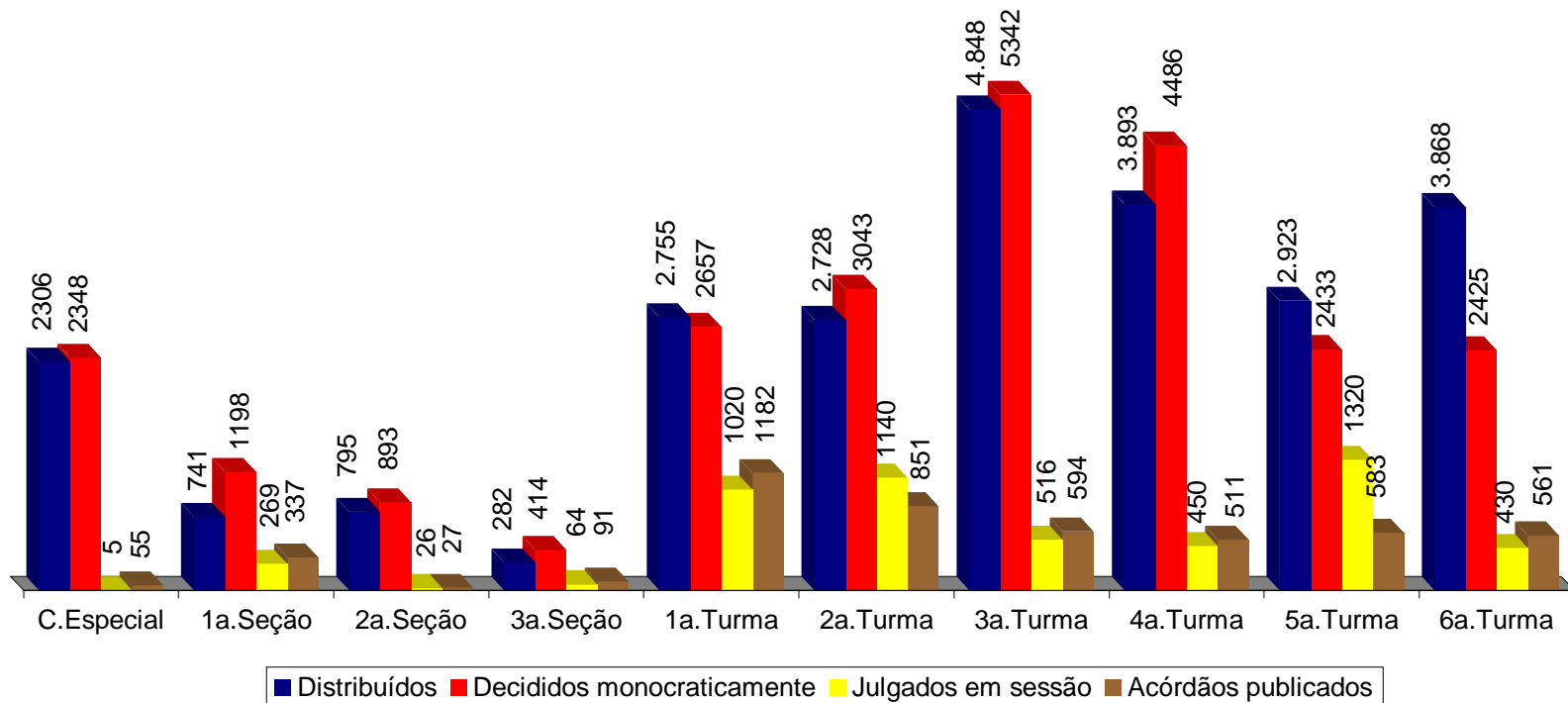
Nota: Nos processos do Ministro Presidente estão incluídos os feitos de sua competência e as decisões decorrentes do disposto no art. 21, inciso XIII, letra "c" do RISTJ.

Nos processos do Ministro Presidente estão computadas também as decisões proferidas pelo Ministro Vice-presidente no exercício da Presidência.

O processo computado para o Ministro Franciulli Netto é decorrente de voto proferido antes de sua aposentadoria.

(1) Ministro Presidente. (2) Ministro Vice-Presidente. (3) Ministro Coordenador-Geral. (4) Ministro Corregedor do Conselho Nacional de Justiça. (5) Decisões terminativas: art. 34, incisos VII, IX, XI, XVI, XVII, XVIII do RISTJ; art. 38 da Lei nº 8.038/90.

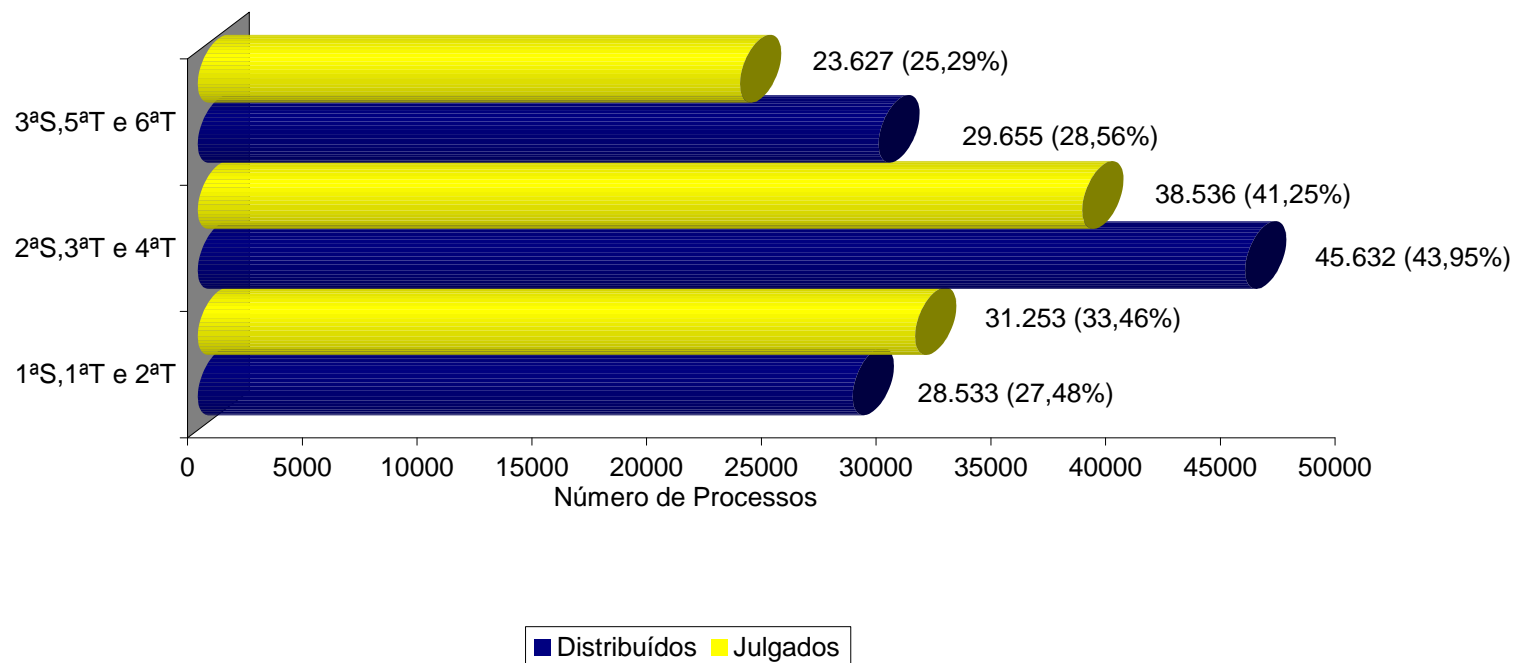
Gráfico 8 - Processos distribuídos, julgados e acórdãos publicados na Corte Especial, Seções e Turmas - Abril de 2007



Fontes: Secretaria Judiciária; Coordenadorias: Corte Especial, Seções e Turmas; Gabinetes de Ministros; Sistema Justiça.

Nota: Nos processos da Corte Especial estão incluídos os processos distribuídos e decididos monocraticamente referentes a processos registrados (exceto os AG/RE, AG/RHC, Prc e RPV) - competência do Ministro Presidente - processados no âmbito do referido Órgão Julgador.

Gráfico 9 - Processos distribuídos e julgados nas Seções e respectivas Turmas
Ano: 2007



Fontes: Secretaria Judiciária; Coordenadorias: Seções e Turmas; Gabinetes de Ministros; Sistema Justiça.

Notas: Computados processos distribuídos no(s) mês(es) e/ou ano(s) anterior(es).

Estão incluídos os processos decididos monocraticamente.

Nos processos julgados estão incluídos 7.567 Agravos Regimentais e 3.560 Embargos de Declaração, totalizando 11.127 feitos.

Tabela 15 - Processos julgados (Corte Especial, Seções e Turmas) e decididos monocraticamente no período de janeiro a abril de 2007

	Relatores	Julgados em Sessão								Decididos			Embargos Admitidos	Total	
		Corte Especial	Seções	1a.Turma	2a.Turma	3a.Turma	4a.Turma	5a.Turma	6a.Turma	Total	Monocraticamente (7)	Subtotal			Liminares
	Barros Monteiro (1)	8								8	5078	5086	921	6007	
	Francisco Peçanha Martins (2)	16			1					17	192	209	572	781	
	Fernando Gonçalves (3)	4								4	12	16		16	
	Subtotal	28			1					29	5282	5311	1493	6804	
S e ç ã o I	Francisco Falcão	9		612						621	2713	3334	4	1	3339
	José Delgado	1	54	370						425	2247	2672	13	20	2705
	Eliana Calmon	8	115		574					697	2425	3122	13	14	3149
	Luiz Fux	1	72	416						489	2050	2539	11	21	2571
	João Otávio de Noronha	3	42		1163					1208	1814	3022	3	6	3031
	Teori Albino Zavascki	3	86	937						1026	1730	2756	3	22	2781
	Castro Meira		57		1122					1179	1840	3019	4		3023
	Denise Arruda		328	1110						1438	2274	3712	8	24	3744
	Humberto Martins		154		644					798	3047	3845	16	20	3881
	Herman Benjamin		69		487					556	2742	3298	17	8	3323
	Franciulli Netto (6)	1							1		1			1	
	Subtotal	26	977	3445	3990					8438	22882	31320	92	136	31548
S e ç ã o II	Aldir Passarinho Junior		3				533			536	3851	4387	5		4392
	Humberto Gomes de Barros	2	16			445				463	4748	5211	15	3	5229
	Cesar Asfor Rocha	4	4				466			474	4121	4595	15		4610
	Ari Pargendler	1	17			174				192	2827	3019	30	2	3051
	Carlos Alberto Menezes Direito	4	6			343				353	3480	3833	5	1	3839
	Nancy Andrighi		11			371				382	3311	3693	18		3711
	Castro Filho		12			241				253	3912	4165	4		4169
	Hélio Quaglia Barbosa		9				380		1	390	4078	4468	16	2	4486
	Massami Uyeda		5				130			135	4164	4299	21		4320
		Antônio de Pádua Ribeiro (4)													
	Jorge Scartezzini (5)		1				102			103	779	882	4		886
	Subtotal	11	84			1574	1611		1	3281	35271	38552	133	8	38693
S e ç ã o III	Gilson Dipp		4					512		516	1582	2098	326	1	2425
	Nilson Naves		7						171	178	2333	2511	80		2591
	Felix Fischer	1	39					895		935	2124	3059	812	12	3883
	Hamilton Carvalhido		37						249	286	2396	2682	323	2	3007
	Paulo Gallotti	1	23						359	383	2622	3005	356	5	3366
	Laurita Vaz	2	18				819			839	2051	2890	730	7	3627
	Paulo Medina		32						248	280	1860	2140	557		2697
	Arnaldo Esteves Lima		37					863		900	1950	2850	452	8	3310
	Maria Thereza de Assis Moura		118						399	517	1636	2153	475		2628
		Subtotal	4	315					3089	1426	4834	18554	23388	4111	35
	Total	69	1376	3445	3991	1574	1611	3089	1427	16582	81989	98571	5829	179	104579

Fontes: Coordenadorias: Corte Especial, Seções e Turmas; Gabinetes de Ministros; Sistema Justiça.

Nota: Nos processos do Ministro Presidente estão incluídos os feitos de sua competência e as decisões decorrentes do disposto no art. 21, inciso XIII, letra "c" do RISTJ.

Nos processos do Ministro Presidente estão computadas também as decisões proferidas pelo Ministro Vice-presidente no exercício da Presidência.

O processo computado para o Ministro Franciulli Netto é decorrente de voto proferido antes de sua aposentadoria.

(1) Ministro Presidente. (2) Ministro Vice-Presidente. (3) Ministro Coordenador-Geral. (4) Ministro Corregedor do Conselho Nacional de Justiça. (5) Ministro aposentado em 22/2/2007. (6) Ministro aposentado em 15/11/2005. (7) Decisões terminativas: art. 34, incisos VII, IX, XI, XVI, XVII, XVIII do RISTJ; art. 38 da Lei nº 8.038/90.

Gráfico 10 - Processos Julgados nas Seções
Período: Janeiro a Abril/2007

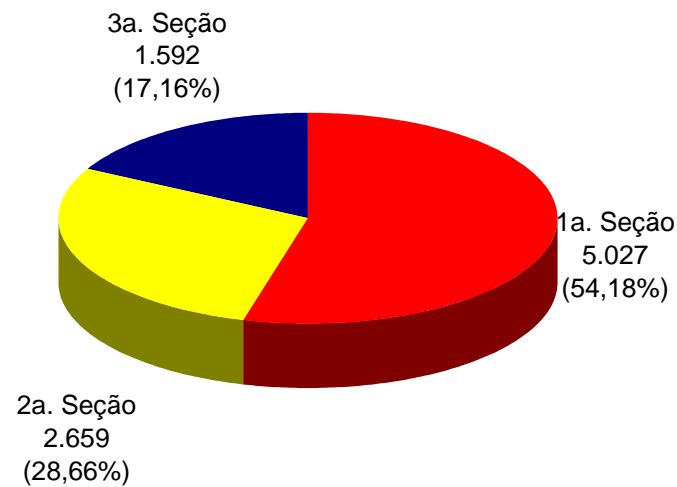
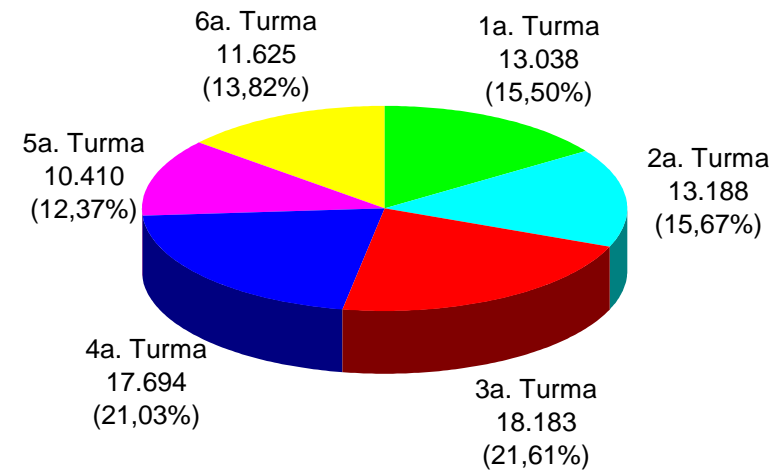


Gráfico 11 - Processos Julgados nas Turmas
Período: Janeiro a Abril/2007



Fontes: Coordenadorias das Seções e Turmas; Gabinetes de Ministros; Sistema Justiça.

Nota : Estão incluídos os processos decididos monocraticamente.

Tabela 17 - Decisões monocráticas terminativas (6) por órgãos judicantes no período de janeiro a abril de 2007

	Relatores	Órgãos Judicantes								Subtotal	Liminares	Embargos Admitidos	Total
		C. Especial	Seções	1a.Turma	2a.Turma	3a.Turma	4a.Turma	5a.Turma	6a.Turma				
	Barros Monteiro (1)	4817	19	6	18	16	7	79	116	5078	921		5999
	Francisco Peçanha Martins (2)	9	29	8	9	15	12	49	61	192	572		764
	Fernando Gonçalves (3)	12								12			12
	Subtotal	4838	48	14	27	31	19	128	177	5282	1493		6775
I	Francisco Falcão	20		2693						2713	4	1	2718
	José Delgado	6	405	1836						2247	13	20	2280
	Eliana Calmon	24	594		1807					2425	13	14	2452
	Luiz Fux	17	364	1669						2050	11	21	2082
	João Otávio de Noronha	9	498		1307					1814	3	6	1823
	Teori Albino Zavascki	21	503	1206						1730	3	22	1755
	Castro Meira		437		1403					1840	4		1844
	Denise Arruda		99	2175						2274	8	24	2306
	Humberto Martins		499		2548					3047	16	20	3083
	Herman Benjamin		637		2105					2742	17	8	2767
	Subtotal	97	4036	9579	9170					22882	92	136	23110
II	Aldir Passarinho Junior	2	1				3848			3851	5		3856
	Humberto Gomes de Barros	13	346			4389				4748	15	3	4766
	Cesar Asfor Rocha	20	191				3910			4121	15		4136
	Ari Pargendler	14	298			2515				2827	30	2	2859
	Carlos Alberto Menezes Direito	9	433			3038				3480	5	1	3486
	Nancy Andrighi	2	336			2973				3311	18		3329
	Castro Filho		249			3663				3912	4		3916
	Hélio Quaglia Barbosa		316				3762			4078	16	2	4096
	Massami Uyeda		362				3802			4164	21		4185
	Antônio de Pádua Ribeiro (4)												
Jorge Scartezzini (5)	7	30					742		779	4		783	
	Subtotal	67	2562			16578	16064			35271	133	8	35412
III	Gilson Dipp	10	1					1571		1582	326	1	1909
	Nilson Naves	2	149						2182	2333	80		2413
	Felix Fischer	16	191					1917		2124	812	12	2948
	Hamilton Carvalho	6	199						2191	2396	323	2	2721
	Paulo Gallotti	11	224						2387	2622	356	5	2983
	Laurita Vaz	39	135					1877		2051	730	7	2788
	Paulo Medina		77						1783	1860	557		2417
	Arnaldo Esteves Lima		122					1828		1950	452	8	2410
	Maria Thereza de Assis Moura		158						1478	1636	475		2111
		Subtotal	84	1256					7193	10021	18554	4111	35
	Total	5086	7902	9593	9197	16609	16083	7321	10198	81989	5829	179	87997

Fontes: Gabinetes de Ministros; Sistema Justiça.

Notas: Nos processos do Ministro Presidente estão incluídos os feitos de sua competência e as decisões decorrentes do disposto no art. 21, inciso XIII, letra "c" do RISTJ.

Nos processos do Ministro Presidente, na Corte Especial, estão computadas as decisões proferidas nos processos registrados (exceto Ag/RE, Prc e RPV)- competência do Ministro Presidente - processados no âmbito do referido Órgão Julgador.

Nos processos do Ministro Presidente estão computadas também as decisões proferidas pelo Ministro Vice-presidente no exercício da Presidência.

(1) Ministro Presidente. (2) Ministro Vice-Presidente. (3) Ministro Coordenador-Geral. (4) Ministro Corregedor do Conselho Nacional de Justiça. (5) Ministro aposentado em 22/2/2007. (6) Decisões terminativas: art. 34, incisos VII, IX, XI, XVI, XVII, XVIII do RISTJ; art. 38 da Lei nº 8.038/90.

Tabela 18 - Processos decididos monocraticamente (6) (Corte Especial, Seções e Turmas) no período de janeiro a abril de 2007

Classes de Feitos Relatores	Ag	AgRg	AIA	APh	AR	CAT	CC	Com	CR	EAg	EAR	EDcl	Emb Exe	EREsp	Ex Imp	Ex Susp	Ex Verd	Exe	HC	HD	IF	IJ	Inq	MC	MI	MS	NC	Pet	Prc	Rcl	REsp	RHC	RMS	RO	Rp	RvCr	SD	SE	SEC	SL	SLS	SS	Subtotal	Liminares	Embargos Admitidos	Total				
Barros Monteiro (1)	4222	2			2				222			47							190					51	13			4	8	24					1		219			36	37	5078	921		5999					
Antônio de Pádua Ribeiro (4)																																																		
Nilson Naves	665	22			2		125					14							739					1	12			15	4	628	62	43			1								2333	80		2413				
Francisco Peçanha Martins (2)	4	17					1					24		2					93					14	15			9	4	3					2	1				1	2	192	572		764					
Humberto Gomes de Barros	2576	75			1		335					133		11					5			1	2	15	2			2	1	1583	3	3											4748	15	3	4766				
Cesar Asfor Rocha	2581	22		2	2		175			1		103		11									2	13	4			8	1	1191		4												4121	15		4136			
Ari Pargendler	1585	12					281			4		63		13					2					21	3	1	10	1	830		1													2827	30	2	2859			
José Delgado	1080	35					364			1		41		35					1					4	5			4			676													2247	13	20	2280			
Fernando Gonçalves (3)										1				9																															12			12		
Carlos Alberto Menezes Direito	1943	50			1		418					97		9		2			3					16	4			6	2	928															3480	5	1	3486		
Felix Fischer	639	34			1		168					45		14					483	1				5	12	1	5	4	695	8	7													2124	812	12	2948			
Aldir Passarinho Junior	2355	5					1					11		1					6					8				4		1454	2	3			1										3851	5		3856		
Gilson Dipp	553	10		2								20	1	6					325					3	1			5		580	16	60												1582	326	1	1909			
Hamilton Carvalhido	715	10			4		174					39		5					624				1	7	9	1	8	4	755	21	15												2396	323	2	2721				
Eliana Calmon	965	64		2	1		513			1		47		68			1		1					10	4		10	4	727		5													2425	13	14	2452			
Paulo Gallotti	696	45			1		198					41		16					800					22	6		13	4	670	63	47													2622	356	5	2983			
Francisco Falcão	997	133		2								105		11										7	1	1		2		1438	1	15													2713	4	1	2718		
Nancy Andriighi	1871	52					326					87							1					15	5		1	2	939		12													3311	18		3329			
Castro Filho	2400	1			1		239					61		2					3					26	2		2	2	1171		2													3912	4		3916			
Laurita Vaz	717	53					120			2		33		37					404					3				10	4	621	3	40			1	1	2								2051	730	7	2788		
Paulo Medina	599	27					62					11							432					4		14	4	1	621	34	51														1860	557		2417		
Luiz Fux	815	45			2		309			1		50		59					2				1	10	1	10		5	3	733		3												1			2050	11	21	2082
João Otávio de Noronha	1027	11					444			1		7		35					1		1			14	11			9	3	250																1814	3	6	1823	
Teori Albino Zavascki	959	29			2		422			1		25		78					2				1	18	1	9		7		173		2													1730	3	22	1755		
Castro Meira	1062	22			2		382					16		40					1					13	6		3	2	291																	1840	4		1844	
Denise Arruda	1495	51					46			1		57		39										13	5		4	1	558		4															2274	8	24	2306	
Hélio Quaglia Barbosa	2022	29			1		299					117		9					3					18	1			4		1566		9														4078	16	2	4096	
Arnaldo Esteves Lima	636	46			2		103					24		5					521					11	5		7	3	559	8	18	1			1										1950	452	8	2410		
Massami Uyeda	2315	8					355					30		1										17	2				1	1432	2	1															4164	21		4185
Humberto Martins	1482	31			4		427					38		45							1			13	11			17	2	964		12													3047	16	20	3083		
Maria Thereza de Assis Moura	503	28			3		138					21		4					317					13	5		7	4	582	2	9															1636	475		2111	
Herman Benjamin	1189	123			3		578			3		25		42					1					8	9		1	3	756		1															2742	17	8	2767	
Jorge Scartezini (5)	375	6	1				23			1		30		9					1					5				4		323		1														779	4		783	
Total	41043	1098	1	8	35		7026		222	18		1462	1	616		2	1	1	4960	3		1	7	398	3	186	3	192	68	23721	225	368	1	2	10	9	219	3		37	39	81989	5829	179	87997					

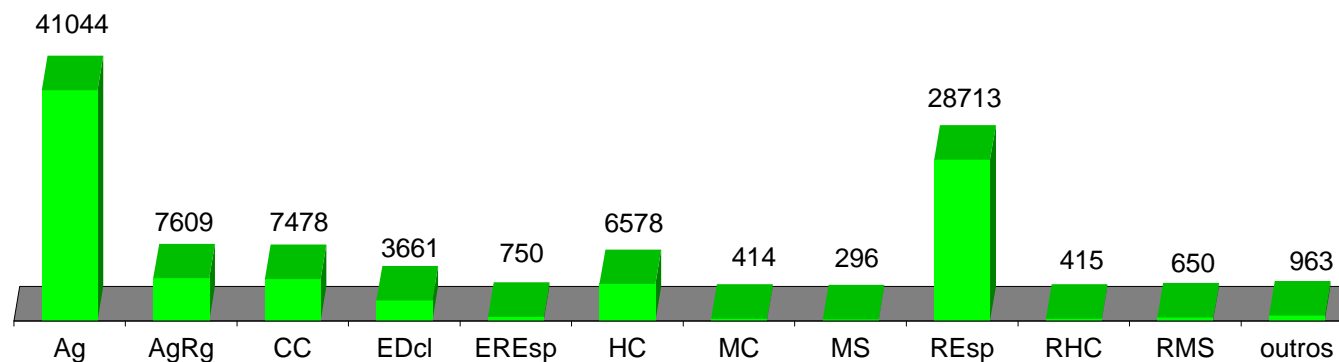
Fontes: Gabinetes de Ministros; Sistema Justiça.

Nota: Nos processos do Ministro Presidente estão incluídos os feitos de sua competência e as decisões decorrentes do disposto no art. 21, inciso XIII, letra "c" do RISTJ.

Nos processos do Ministro Presidente estão computadas também as decisões proferidas pelo Ministro Vice-presidente no exercício da Presidência.

(1) Ministro Presidente. (2) Ministro Vice-Presidente. (3) Ministro Coordenador-Geral. (4) Ministro Corregedor do Conselho Nacional de Justiça. (5) Ministro aposentado em 22/2/2007. (6) Decisões terminativas: art. 34, incisos VII, IX, XI, XVI, XVII, XVIII do RISTJ; art. 38 da Lei nº 8.038/90.

Gráfico 12 - Processos julgados por classes no período de janeiro a abril de 2007

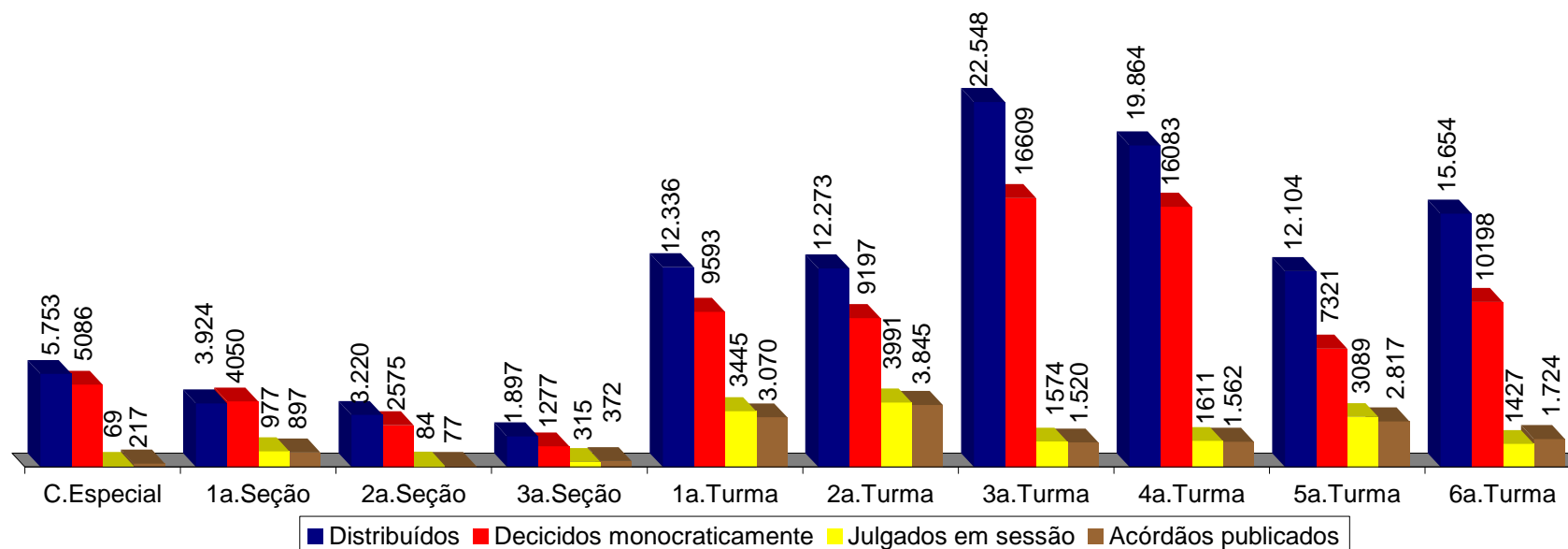


OUTROS									
AIA	1	EmbExe	2	Inq	7	Rp	2	SS	39
APn	10	Exe	1	MI	3	RvCr	10		
AR	63	ExSusp	2	NC	3	Sd	9		
CAt	1	ExVerd	2	Pet	205	SE	219		
CR	222	HD	4	Rcl	88	SEC	5		
EAg	26	IJ	1	RO	1	SLS	37		

Fontes: Coordenadorias: Corte Especial, Seções e Turmas; Gabinetes de Ministros; Sistema Justiça.

Nota : No gráfico acima estão incluídos os 16.582 processos julgados em sessão e 81.989 decididos monocraticamente, totalizando 98.571 feitos.

Gráfico 13 - Processos distribuídos, julgados e acórdãos publicados na Corte Especial, Seções e Turmas no período de janeiro a abril de 2007.



Fontes: Secretaria Judiciária; Coordenadorias: Corte Especial, Seções e Turmas; Gabinetes de Ministros; Sistema Justiça.

Notas: Nos processos julgados estão incluídos 7.609 agravos regimentais e 3.661 embargos de declaração, totalizando 11.270 feitos.

Nos processos da Corte Especial estão incluídos os processos distribuídos e decididos monocraticamente referentes a processos registrados (exceto os AG/RE, AG/RHC, Prc e RPV) - competência do Ministro Presidente - processados no âmbito do referido Órgão Julgador.

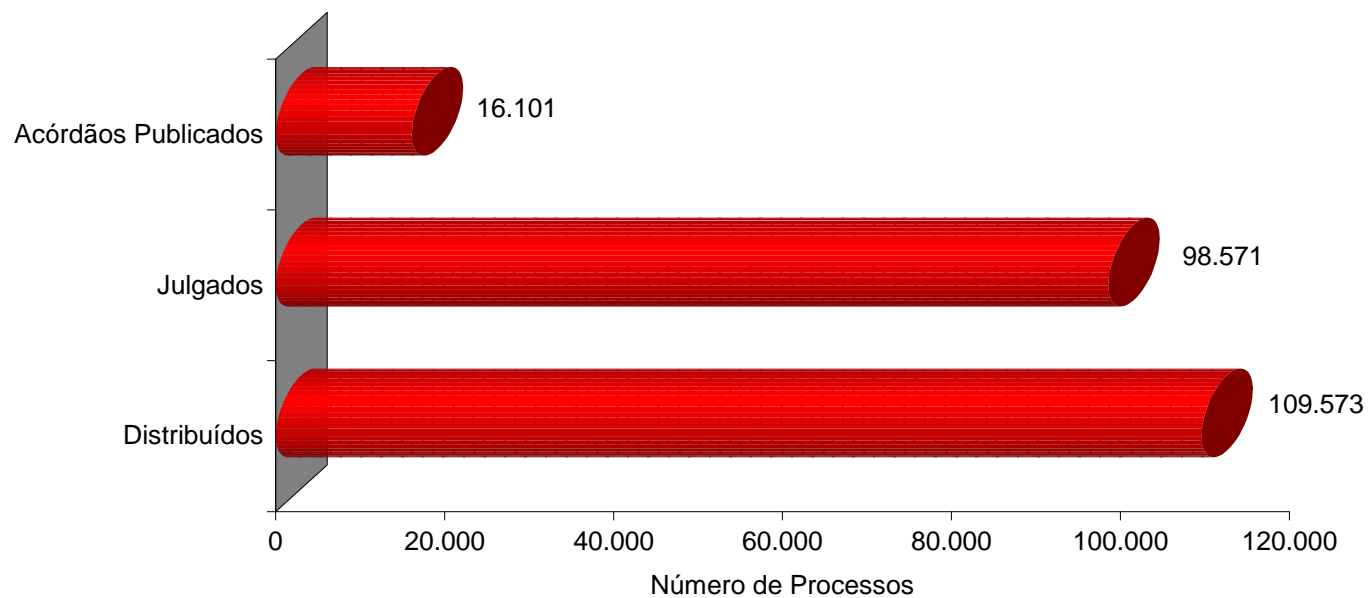
Acórdãos publicados (Corte Especial, Seções e Turmas) no período de janeiro a abril de 2007

Classes de Feitos Relatores	Ag	AgRet	AgRg	AgRgRD	AIA	APn	AR	CAT	CC	CR	Com	EAg	EAR	EDcl	Emb Exe	EREsp	Ex Imp	Ex Susp	Ex Verd	Exe	HC	HD	IDC	IF	IJ	Inq	MC	MI	MS	NC	Of	Pet	Pext	QO	RCDesp	Rcl	REsp	RHC	RMS	RO	Rp	RvCr	SEC	Total					
Presidente do STJ			26											4																															30				
Barros Monteiro (1)																																																	
Antônio de Pádua Ribeiro (4)																																																	
Nilson Naves			72						2					17							36								1			4						4	2	1				2		141			
Francisco Peçanha Martins (2)			4						1					4		6													1									1								17			
Humberto Gomes de Barros			264						3					52		2					2																		32	2	1						358		
Cesar Asfor Rocha			147											53																					2				31	2							235		
Ari Pargendler			116						1					11		3					6					3												40	3	1						184			
José Delgado			115				1	1	8					150		14													4							1	78			9						381			
Fernando Gonçalves (3)			19											5		3																															27		
Carlos Alberto Menezes Direito			326						6					46		2					7																	121	4	2	1					515			
Felix Fischer			199											85							444					1	7		1	4	8				1	4		81	46	46						927			
Aldir Passarinho Junior			486				1							59		1					4													1			77	1	3						633				
Gilson Dipp			174											65		1					261								2		1	8					34	27	3						576				
Hamilton Carvalho			271			2	17		2					53		3					174				3		21						3			2	22	17	5						595				
Eliana Calmon			316						27					184		18					1							8									208		18							780			
Paulo Gallotti			232				2							51		1					77							10										23	14	2						412			
Francisco Falcão			311											205		1																					119	1	6						643				
Nancy Andrighi			211					6				1		44							5																	31	2	1						301			
Castro Filho			173					1						28		1					14																27	2	1						247				
Laurita Vaz			186											54		1					353							9		3	5					2	83	25	2						723				
Paulo Medina			231				6		2					57		1					75							36								1	12	10	11						444				
Luiz Fux			149	1			1	7						51		5													3								3	114		10						344			
João Otávio de Noronha			144				1							120		2											1	9							1		1168	1	17							1464			
Teori Albino Zavascki			212						4					211		9										1	5									2	565	1	21							1031			
Castro Meira			251				6		8					197		15									2		2											779		7						1267			
Denise Arruda			415							126			1	170		14					1							7									344		18							1096			
Hélio Quaglia Barbosa			220											39		1																						88	3	5						369			
Arnaldo Esteves Lima			153				5	1	3					105	1	1					215	1					5					1				2	184	9	18						704				
Massami Uyeda			120											28																								7	5							166			
Humberto Martins			138						80			3		100		9									5		9				1						371		33							749			
Maria Thereza de Assis Moura			161						97					30		1					41						6											72	4	17						429			
Herman Benjamin			12											76																								3		1						92			
Jorge Scartezzini (5)			132											35											1												2	36		1						211			
José Arnaldo (6)								1																																							1		
Franciulli Netto (7)			2											1																								5									8		
Fontes de Alencar (8)														1																																		1	
Total			5988	1		4	40	1	384			5		2391	1	115					1739	1					17	145		1	9	31	2	3	19	4760	181	260	1				2	16101					

Fontes: Coordenadorias: Corte Especial, Seções e Turmas; Sistema Justiça.

(1) Ministro Presidente. (2) Ministro Vice-Presidente. (3) Ministro Coordenador-Geral. (4) Ministro Corregedor do Conselho Nacional de Justiça. (5) Ministro aposentado em 22/2/2007. (6) Ministro aposentado em 27/11/2005. (7) Ministro aposentado em 15/11/2005. (8) Ministro aposentado em 5/12/2003.

Gráfico 14 - Processos Distribuídos, Julgados e Acórdãos Publicados
Período: Janeiro a Abril/2007



Fontes: Secretaria Judiciária; Coordenadorias: Corte Especial, Seções e Turmas; Gabinetes de Ministros; Sistema Justiça.

Nota: Nos processos julgados estão incluídos 7.609 Agravos Regimentais e 3.661 Embargos de Declaração, totalizando 11.270 feitos.

Tabela 20 - Pedidos de vista e processos com revisor - Janeiro a abril de 2007

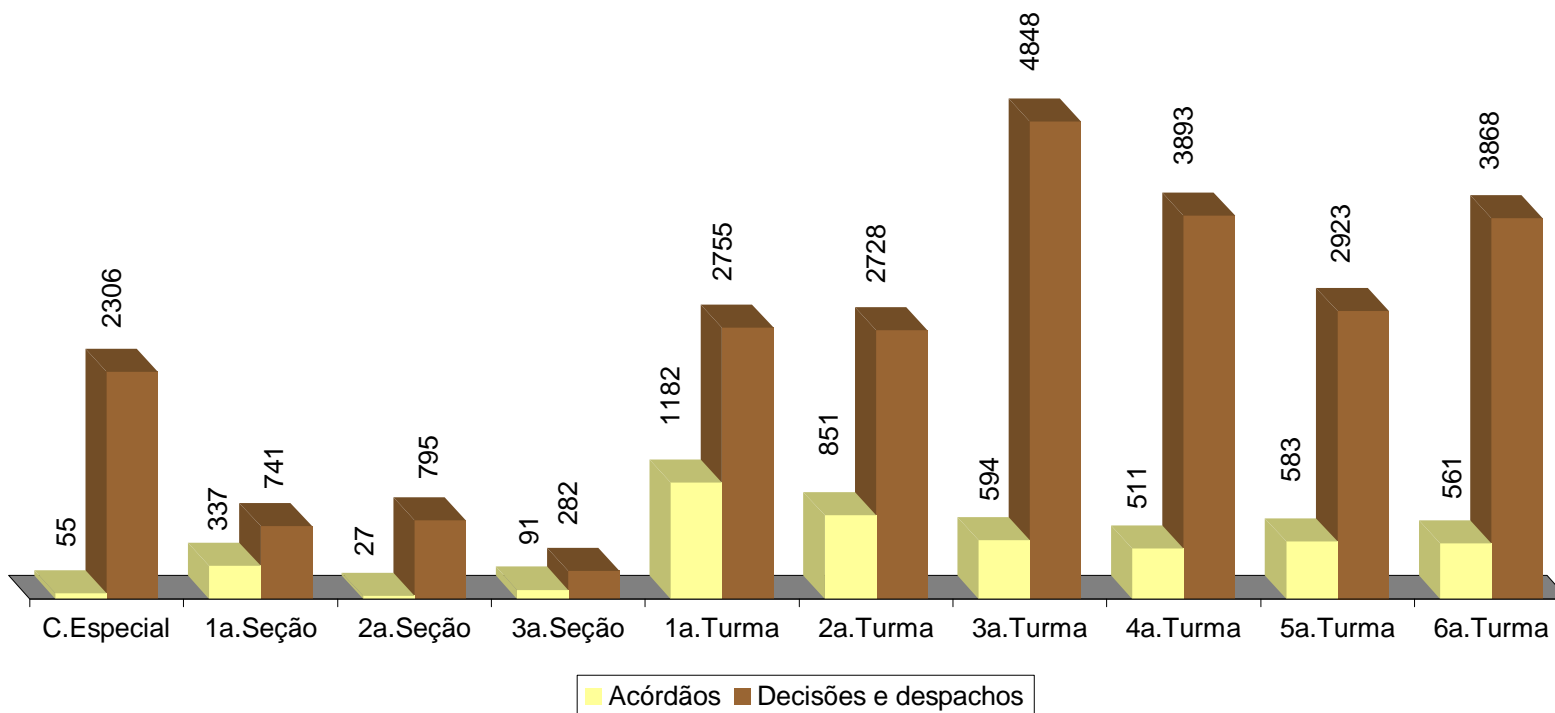
Classes de Feitos ⇌ Ministros ↓	Pedidos de vista																												Total	Com revisor			Total											
	Ag	AgRg	AIA	APn	AR	CAt	CC	EAg	EAR	EDcl	Emb Exe	EREsp	Ex IMP	Ex Susp	Ex Verd	HC	HD	IF	IJ	Inq	MC	MI	MS	NC	Pet	Rcl	REsp	RHC		RMS	RO	Rp		RvCr	SD	SEC	Apn	Ar	RvCr					
Barros Monteiro (1)																																												
Antônio de Pádua Ribeiro (4)																																												
Nilson Naves							1					1				10						1						2											15					
Francisco Peçanha Martins (2)																																				1		1						
Humberto Gomes de Barros		2			1					1		1		1	1												10												17					
Cesar Asfor Rocha		1																									4												5					
Ari Pargendler		3					2			4		2															11	1											23	3	3			
José Delgado		3								1		4											2			1	7	1							2				21					
Fernando Gonçalves (3)																																												
Carlos Alberto Menezes Direito							1			1																	11													13				
Felix Fischer					1		1					1											1				4	1											9	1	1			
Aldir Passarinho Junior																											2													2				
Gilson Dipp																1											1													2				
Hamilton Carvalhido					1											6							1				2	1												11	9	9		
Eliana Calmon		4								2		1															16	3													27	1	1	
Paulo Gallotti					1											3											12	1													21			
Francisco Falcão												1															4	1													6			
Nancy Andrighi		3								5																1	14														23	1	1	
Castro Filho							2			1																	19														22	1	1	
Laurita Vaz																							2						1												3			
Paulo Medina		1										4									1	3					1	1													11			
Luiz Fux		7					3			2		3									1	1					11	2													31	1	1	
João Otávio de Noronha		2								1		2											1				10	1													17			
Teori Albino Zavascki		2																1								1	12	1									1					18		
Castro Meira		1					2					1															16		2													22		
Denise Arruda		1																								4															5	1	1	
Hélio Quaglia Barbosa																					1					1	3															5		
Arnaldo Esteves Lima																1										2																3	6	6
Massami Uyeda																										1	4															5		
Humberto Martins		1										1															5															7		
Maria Thereza de Assis Moura					1		1					1				3												1	1													8	2	2
Herman Benjamin										1		2															20		1													24	1	1
Jorge Scartezzini (5)																																										2	2	2
Total		31			5		13			19		27			1	25	1					3	15			5	207	3	17							5			377		29	29		

Fontes: Coordenadorias da Corte Especial, Seções e Turmas; Sistema Justiça.

(1) Ministro Presidente. (2) Ministro Vice-Presidente. (3) Ministro Coordenador-Geral. (4) Ministro Corregedor do Conselho Nacional de Justiça. (5) Ministro aposentado em 22/2/2007.

Nota: Os processos com Revisor já foram julgados.

Gráfico 15 - Publicações pelas Coordenadorias - Abril de 2007



Fontes: Coordenadorias da Corte Especial, Seções e Turmas; Sistema Justiça.

Tabela 21 - Processos que se encontram com vista ao Ministério Público em 30/04/2007.

Classes de Feitos Relatores	⇔	⇓	Ag	AgRg	AIA	APh	AR	CAt	CC	CR	EDcl	EAR	Emb Exe	EREsp	EX imp	EX Susp	Ex Verd	EXe	HC	HD	IDC	IF	IJ	Inq	MC	MI	MS	NC	Pet	Prc	Rcl	REsp	RHC	RMS	RO	Rp	RvCr	SD	SE	SEC	SL	SLS	SS	STA	Total								
Ministro Presidente			5							121												2							46	2										57		8	8			249							
Barros Monteiro (1)		2																															2														4						
Antônio de Pádua Ribeiro (4)									1																							1																2					
Nilson Naves		59	9			4			25					5			1		266	1						4		1		5	155	20	35														590						
Francisco Peçanha Martins (2)		1																													2			1														4					
Humberto Gomes de Barros		12	2			1			65		1								4					2							2	38		4														131					
Cesar Asfor Rocha		31	3			2			239																					1	28	2	6									2						314					
Ari Pargendler			2						74										7					1							1	4	1	10															100				
José Delgado			2				1		23										1					1			2				1	19	1	9															60				
Fernando Gonçalves (3)		1			1				1													1	3									1							1											9			
Carlos Alberto Menezes Direito		50	1			1			17					1					1					1								37	3	1		1						1								115			
Felix Fischer		62	8			6			30		1								243					3			3		7	4	209	23	22		1	1	1					2								626			
Aldir Passarinho Junior																			2			1	1									35		1		1		1		1										43			
Gilson Dipp		66	3																154										1	5			77	28	29					1											364		
Hamilton Carvalhido			2						10										138								5	1			1	67	31	25										2						282			
Eliana Calmon			9			3			218					21										3		6		3				27		13						1											304		
Paulo Gallotti			3			10			45					2					213				1		1	4	1	1		1	94	29	22																	427			
Francisco Falcão					1																			1								33		13						1												49	
Nancy Andrighi		30	7						86		1								2												2	45	1	4	1																179		
Castro Filho			1						248										2												1	16	1	7																		276	
Laurita Vaz		47	7						88		2								236					1		4		2	1	101	19	33																			541		
Paulo Medina		48	9			1			169		2			1					211											2	201	28	32																		707		
Luiz Fux		2	3		1	1			229		2								2						3		4					49		11								1									308		
João Otávio de Noronha		3	3			2					1																2	1				58		10	1	1																83	
Teori Albino Zavascki		8	6			2			12		2												1				3				2	81		16																	133		
Castro Meira		1							12					1													4					106	1	14																		139	
Denise Arruda		1	4						244										1					2						4	78	1	9																		344		
Hélio Quaglia Barbosa		2	1			4			259		3			1					8								1	1			12	2	7																		301		
Arnaldo Esteves Lima		42	1			3			112		2								167								5		1		69	25	27																		455		
Massami Uyeda		13	3						285											2										1	4		4	1																		313	
Humberto Martins		238	3			3			92		5			1										2		4						571		12																		931	
Maria Thereza de Assis Moura		3	2			14			101										179						1		5			1	50	25	37																		418		
Herman Benjamin		63	4			2			260		4														1		4					76		16																		430	
Jorge Scartezini (5)		16				2			126																1							24		3																		173	
Franciulli Netto (6)		5																														3																				8	
Fontes de Alencar (7)		1																																																		1	
Pedro Acioli (8)																																																					1
Total		807	103		3	61		1	3071	121	26			33			1	1839	1		4		14	15	1	62	4	22	46	34	2374	241	433	3	4	1	8	57	8		8	8			9414								

Fontes: Secretaria Judiciária; Coordenadorias: Corte Especial, Seções e Turmas; Sistema Justiça.

(1) Ministro Presidente. (2) Ministro Vice-Presidente. (3) Ministro Coordenador-Geral. (4) Ministro Corregedor do Conselho Nacional de Justiça. (5) Ministro aposentado em 22/2/2007. (6) Ministro aposentado em 27/11/2005. (7) Ministro aposentado em 5/12/2003. (8) Ministro aposentado em 17/3/1995.

Tabela 22 - Processos distribuídos e julgados no período de 7/4/1989 a 30/04/2007

Meses	1989		1990		1991		1992		1993		1994		1995		1996		1997		1998		1999		2000		2001		2002		2003		2004		2005		2006		2007	
	Distrib	Julg	Distrib	Julg	Distrib	Julg	Distrib	Julg	Distrib	Julg	Distrib	Julg	Distrib	Julg	Distrib	Julg	Distrib	Julg	Distrib	Julg	Distrib	Julg	Distrib	Julg	Distrib	Julg	Distrib	Julg	Distrib	Julg	Distrib	Julg	Distrib	Julg	Distrib	Julg		
Janeiro	817		1325		2415	90	1715		2393	77	2775	22	4714	146	3226	70	5315	175	4937	359	9751	295	11376	570	7590	788	9583	239	6792	813	13666	219	17384	203	29591	429
Fevereiro	587	764	1506	1480	3635	2865	2432	3201	2982	3390	3849	3657	5825	6696	7602	6771	5060	8856	9883	11083	9528	17578	13474	18495	13836	16161	15038	18103	14856	23060	14392	28917	19762	30771	24247	35346
Março	926	974	1736	1549	1529	2621	4037	5096	4140	4851	8308	5159	6234	7723	8483	7534	7758	10775	10607	13035	7292	12982	15745	21722	13834	18055	16146	15027	21519	24670	18608	26933	13751	25508	30596	32317
Abril	1256	974	2426	2155	2270	2035	2858	2938	4668	4521	4778	5826	4396	6274	11177	11649	6533	6501	9124	10794	6066	9754	11278	13483	16850	18113	18400	13253	14810	20032	19743	26560	17049	20290	25139	30479
Mai	1209	1185	2549	2273	3265	2668	1738	3488	4021	4934	7375	7442	7262	7081	11977	9686	7044	9612	11336	12738	12991	14357	13979	20803	11931	15318	21925	21300	15041	22794	18983	26986	21440	24979		
Junho	(1)1515	(1)258	1045	995	2057	2130	4203	3835	2072	2992	3415	4525	5570	4786	5922	7650	11117	13408	6435	8953	13092	11252	13862	15705	11290	15709	10239	15599	19996	21746	17627	22428	18588	29702	19537	21307		
Julho	283		1059		1350		2715	200	3394	210	3210	189	6521	661	5123	235	6313	454	7608	107	8772	978	9933	1901	6784	478	10982	792	20900	4438	14655	1318	15977	194	19774	320		
Agosto	757	710	1412	1598	2179	2360	2478	3993	3083	3868	3064	5549	5796	9084	7053	9717	6101	13196	8866	10989	11164	13103	14496	17007	13787	17174	15725	17311	29745	29239	21359	31731	18835	37932	26674	39646		
Setembro	1246	661	1497	1205	1947	1892	3135	3693	3191	3987	3080	4162	6045	6770	7464	9097	7921	10413	10515	11575	12441	13170	15710	12792	18724	17547	17837	17213	28147	25016	23596	26636	19277	29288	23879	28887		
Outubro	941	768	1765	1555	2235	1995	2867	3495	2809	3263	2974	3718	6282	6906	8814	8045	7715	10707	10460	11843	11384	13862	21352	17411	31060	28821	14529	21596	22046	26712	27760	27313	19127	25412	35205	28224		
Novembro	808	713	1487	1282	1993	1765	3196	3622	3286	3183	3446	4576	6709	7044	8766	8709	8545	10252	9470	12753	9555	15382	18319	21320	24535	29237	12378	19393	15527	26245	26527	25286	22613	23760	19820	27239		
Dezembro	553	601	1027	1210	2065	1668	2164	2311	2721	2879	1277	2540	4568	4975	5459	6256	6199	7914	7043	9328	6682	12286	11438	13062	12446	14574	10228	11641	8987	15681	10869	15228	11319	15525	16745	14969		
Total	6103	3711	14087	11742	23368	19267	33872	31428	33336	35105	38670	43032	68576	62332	77032	77629	96376	102054	92107	101467	118977	128042	150738	154164	184478	198613	155959	171980	226440	216999	215411	241309	211128	271428	251020	262343	109573	98571

Recursos julgados de decisões proferidas no Superior Tribunal de Justiça

Período: 7/4/1989 a 30/04/2007

Embargos de Declaração e Agravos Regimentais

Ano	AgRg	EDcl	Total
1989	90	71	161
1990	507	406	913
1991	1139	601	1740
1992	1926	829	2755
1993	2372	1438	3810
1994	2378	1620	3998
1995	3245	1749	4994
1996	4263	2244	6507
1997	7095	3696	10791
1998	10591	5182	15773
1999	7441	4577	12018
2000	11741	6243	17984
2001	13952	5297	19249
2002	14852	7406	22258
2003	17853	9368	27221
2004	27164	11104	38268
2005	32770	16129	48899
2006	26346	13752	40098
2007	7609	3661	11270
Total	193334	95373	288707

Fontes: Secretaria Judiciária; Coordenadorias: Corte Especial, Seções e Turmas; Gabinetes de Ministros; Sistema Justiça.

Notas: Total de distribuídos no período: 2.107.251.

Total de julgados no período: 2.231.216.

No total de julgados estão incluídos os agravos regimentais e os embargos de declaração, em número de 288.707.

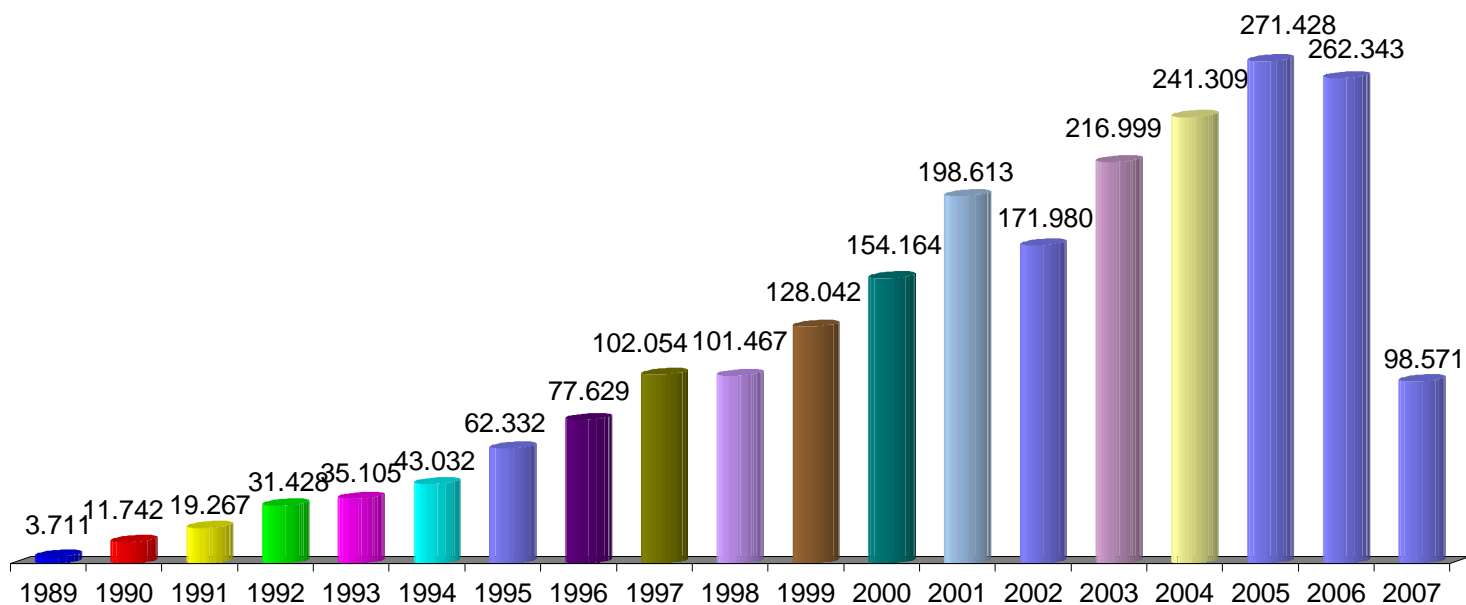
Sinais convencionais utilizados:

... Não se aplica dado numérico.

... Dado numérico não disponível.

(1) Processos referentes ao período de abril a junho/89.

Gráfico 16 - Processos julgados no período de 7/4/1989 a 30/4/2007



Fontes: Coordenadorias: Corte Especial, Seções e Turmas; Gabinetes de Ministros; Sistema Justiça.

Notas: Nos processos julgados estão incluídos os 193.334 Agravos Regimentais e os 95.373 Embargos de Declaração, totalizando 288.707 processos.

~ Total de julgados no período: 2.231.216.

Tabela 23 - Processos distribuídos, julgados e pendentes de julgamento no período de 7/4/1989 a 30/4/2007

Processos ⇨ Anos ⇩	Pendientes do(s) Ano(s) anterior(es) (A)	Distribuídos (B)	Julgados				Pendientes do Ano		Pendientes acumulados	
			Processo Principal (C)	AgRg (D)	EDcl (E)	Total de Julgados F = (C+D+E)	G = (B - C)		H = (A + G)	
							V. Absoluto	(%)	V. Absoluto	(%)
1989	..	6103	3550	90	71	3711	2553	41,83	2553	41,83
1990	2553	14087	10829	507	406	11742	3258	23,13	5811	28,78
1991	5811	23368	17527	1139	601	19267	5841	25,00	11652	26,75
1992	11652	33872	28673	1926	829	31428	5199	15,35	16851	21,76
1993	16851	33336	31295	2372	1438	35105	2041	6,12	18892	17,06
1994	18892	38670	39034	2378	1620	43032	-364	-0,94	18528	12,40
1995	18528	68576	57338	3245	1749	62332	11238	16,39	29766	13,65
1996	29766	77032	71122	4263	2244	77629	5910	7,67	35676	12,09
1997	35676	96376	91263	7095	3696	102054	5113	5,31	40789	10,42
1998	40789	92107	85694	10591	5182	101467	6413	6,96	47202	9,89
1999	47202	118977	116024	7441	4577	128042	2953	2,48	50155	8,61
2000	50155	150738	136180	11741	6243	154164	14558	9,66	64713	8,59
2001	64713	184478	179364	13952	5297	198613	5114	2,77	69827	7,45
2002	69827	155959	149722	14852	7406	171980	6237	4,00	76064	6,95
2003	76064	226440	189778	17853	9368	216999	36662	16,19	112726	8,54
2004	112726	215411	203041	27164	11104	241309	12370	5,74	125096	8,15
2005	125096	211128	222529	32770	16129	271428	-11401	-5,40	113695	6,51
2006	113695	251020	222245	26346	13752	262343	28775	11,46	142470	7,13
2007	142470	109573	87301	7609	3661	98571	22272	20,33	164742	7,82
Total		2107251	1942509	193334	95373	2231216	164742	7,82

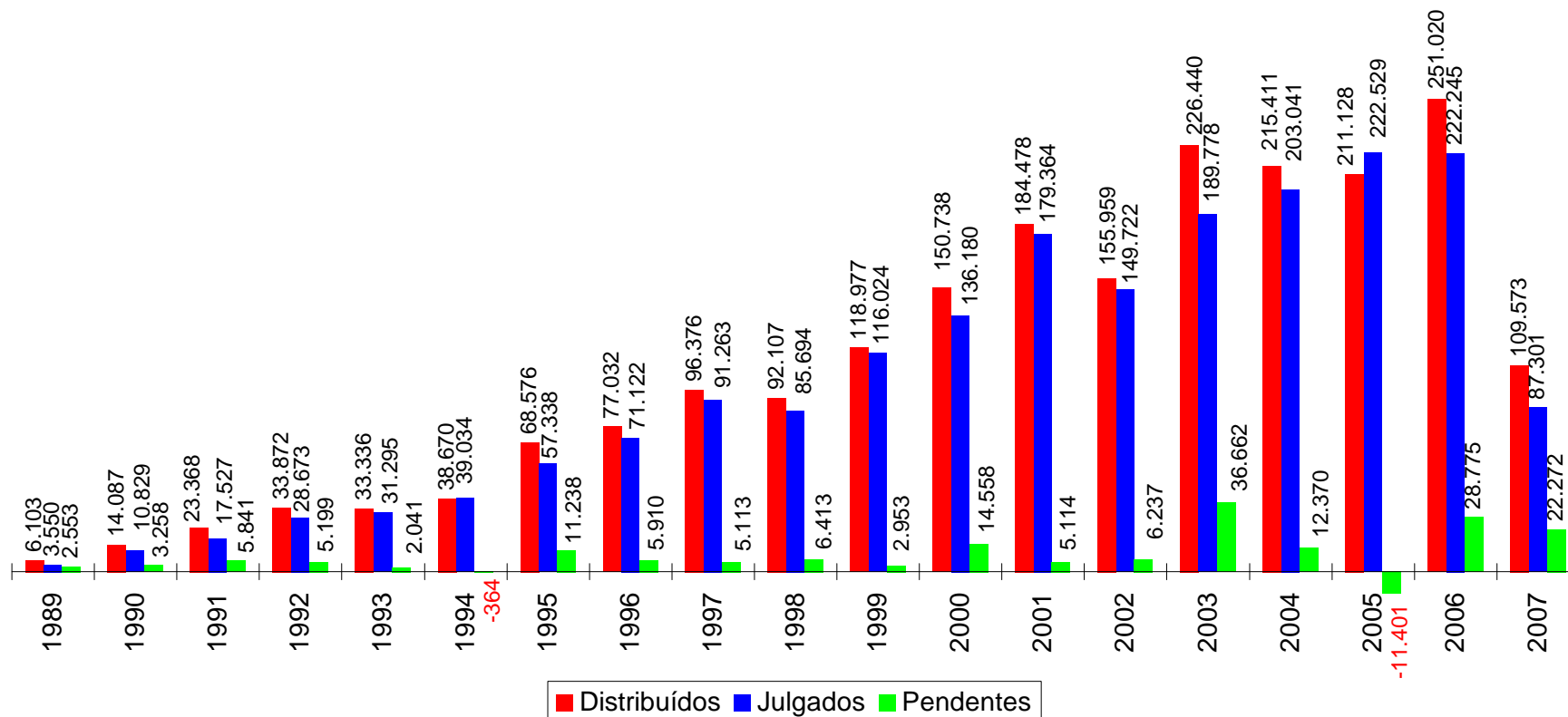
Fontes: Secretaria Judiciária; Coordenadorias: Corte Especial, Seções e Turmas; Gabinetes de Ministros; Sistema Justiça.

Notas: Sinal convencional utilizado:

.. Não se aplica dado numérico.

Os números negativos em 1994 e 2005 são decorrentes de processos distribuídos em períodos anteriores e que foram julgados nos citados anos.

Gráfico 17 - Processos distribuídos, julgados e pendentes de julgamento no período de 7/4/1989 a 30/4/2007



Fontes: Secretaria Judiciária; Coordenadorias: Corte Especial, Seções e Turmas; Gabinetes de Ministros; Sistema Justiça.

Notas: Total de distribuídos: 2.107.251.

Total de julgados: 1.942.509

Total de pendentes: 164.742.

Nos processos julgados não estão incluídos os Agravos Regimentais e os Embargos de Declaração, em número de 288.707 feitos.

Gráfico 18 - Processos julgados e pendentes de julgamento

Período: 7/4/1989 a 30/4/2007

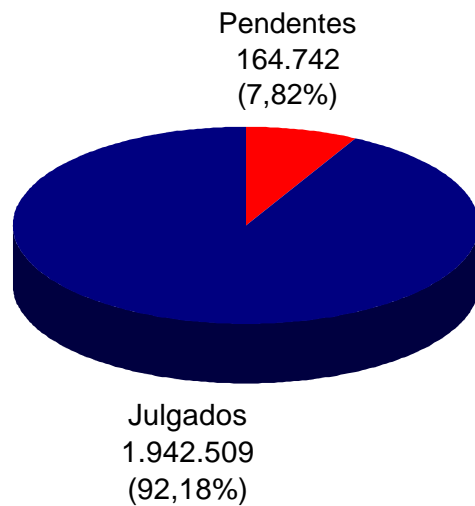
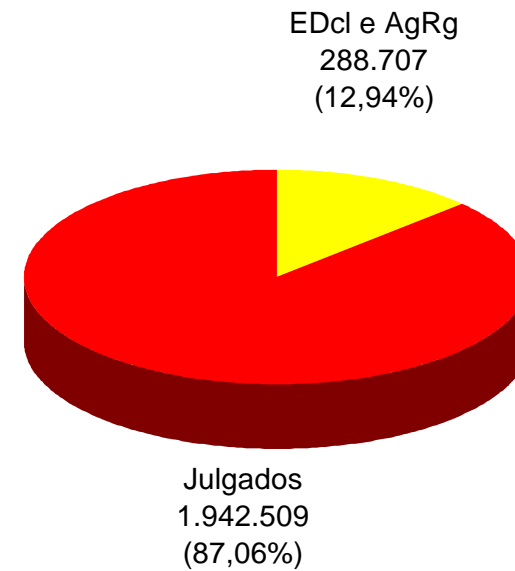


Gráfico 19 - Agravos Regimentais e Embargos de Declaração julgados

Período: 7/4/1989 a 30/4/2007



Fontes: Coordenadorias: Corte Especial, Seções e Turmas; Gabinetes de Ministros; Sistema Justiça.

Tabela 24 - Cartas de sentença extraídas - 2007

Classes de Feitos ⇔ Relatores ⇓	Jan	Fev	Mar	Abr	Mai	Jun	Jul	Ago	Set	Out	Nov	Dez	Total
Barros Monteiro (1)	23	58	49	74									204
Antônio de Pádua Ribeiro (4)													
Nilson Naves													
Francisco Peçanha Martins (2)	11		35										46
Humberto Gomes de Barros													
Cesar Asfor Rocha													
Ari Pargendler													
José Delgado													
Fernando Gonçalves (3)													
Carlos Alberto Menezes Direito													
Felix Fischer													
Aldir Passarinho Junior													
Gilson Dipp		2											2
Hamilton Carvalhido													
Eliana Calmon													
Paulo Gallotti													
Francisco Falcão													
Nancy Andrighi													
Castro Filho													
Laurita Vaz													
Paulo Medina													
Luiz Fux													
João Otávio de Noronha													
Teori Albino Zavascki													
Castro Meira													
Denise Arruda													
Hélio Quaglia Barbosa													
Arnaldo Esteves Lima													
Massami Uyeda													
Humberto Martins													
Maria Thereza de Assis Moura													
Herman Benjamin													
Jorge Scartezzini (5)													
Total	34	60	84	74									252

Fontes: Coordenadoria de Execução Judicial; Sistema Justiça.

Nota: No total estão computadas 250 sentenças estrangeiras:

Ministro Barros Monteiro: 204;

Ministro Peçanha Martins: 46;

(1) Ministro Presidente. (2) Ministro Vice-Presidente. (3) Ministro Coordenador-Geral. (4) Ministro Corregedor do Conselho Nacional de Justiça. (5) Ministro aposentado em 22/2/2007.

Tabela 25 - Petições/recursos protocolizados - Abril de 2007

Tipos de recursos Relatores ⇌ ↓	Agravo de Instrumento	Agravo Regimental	Embargos de Declaração	Embargos de Divergência	Embargos Infringentes	Recurso Extraordinário	Recurso Ordinário	Outros	Total
Ministro Presidente		109	36			1		821	967
Barros Monteiro (1)			1	1				7	9
Antônio de Pádua Ribeiro (4)	1			1				1	3
Nilson Naves	2	102	15			7		502	628
Francisco Peçanha Martins (2)	1		1					9	11
Humberto Gomes de Barros	4	234	88	13		5		291	635
Cesar Asfor Rocha	7	167	71	10		13		244	512
Ari Pargendler		46	27	2		3		398	476
José Delgado	22	178	60	8		7		160	435
Fernando Gonçalves (3)								44	44
Carlos Alberto Menezes Direito	6	93	48	2		9		305	463
Felix Fischer	11	89	46	8		12	1	726	893
Aldir Passarinho Junior	7	154	72	11	1	10		250	505
Gilson Dipp	3	8	2	1		1		280	295
Hamilton Carvalhido	3	91	19	1		2		313	429
Eliana Calmon	25	140	56	15		22		260	518
Paulo Gallotti	4	114	49	7		12	2	557	745
Francisco Falcão	13	210	90	13		27		164	517
Nancy Andrighi	7	145	51	3		6		332	544
Castro Filho	7	149	42	1		6		356	561
Laurita Vaz	10	86	24	2		9		483	614
Paulo Medina		150	47	3		4	2	453	659
Luiz Fux	15	105	51	15		11	1	211	409
João Otávio de Noronha	35	28	67	10		4		209	353
Teori Albino Zavascki	13	47	95	7		48		197	407
Castro Meira	14	79	95	18		18		197	421
Denise Arruda	23	154	59	10		36		192	474
Hélio Quaglia Barbosa	5	107	47			4		309	472
Arnaldo Esteves Lima	9	65	26	4		8		392	504
Massami Uyeda	2	102	36			1		313	454
Humberto Martins	18	275	98	25		22		226	664
Maria Thereza de Assis Moura	2	45	28	7		10	1	488	581
Herman Benjamin	3	205	17	1				193	419
Secretaria Judiciária (5)	7	1	3					845	856
Subtotal	279	3478	1467	199	1	318	7	10728	16477

Fontes: Secretaria Judiciária; Sistema Justiça.

(1) Ministro Presidente. (2) Ministro Vice-Presidente (3) Ministro Coordenador-Geral. (4) Ministro Corregedor do Conselho Nacional de Justiça. (5) Computadas as petições sem destinatários bem como as endereçadas aos Ministros aposentados.

Tabela 26 - Petições/recursos protocolizados - Janeiro a abril de 2007

Tipos de recursos Relatores ⇌ ↓	Agravo de Instrumento	Agravo Regimental	Embargos de Declaração	Embargos de Divergência	Embargos Infringentes	Recurso Extraordinário	Recurso Ordinário	Outros	Total
Ministro Presidente	2	143	84	1		2		2889	3121
Barros Monteiro (1)	1		1					18	20
Antônio de Pádua Ribeiro (4)	1		1	1				8	11
Nilson Naves	10	314	41	3		16	1	1829	2214
Francisco Peçanha Martins (2)	2	1	3			12		37	55
Humberto Gomes de Barros	18	690	229	20		18		1096	2071
Cesar Asfor Rocha	37	477	142	11	1	26		938	1632
Ari Pargendler	5	238	88	2		5		1623	1961
José Delgado	79	497	193	46		47	1	581	1444
Fernando Gonçalves (3)	5	1	2			4	1	86	99
Carlos Alberto Menezes Direito	11	327	146	12		27	1	1232	1756
Felix Fischer	42	314	136	15		47	9	2370	2933
Aldir Passarinho Junior	26	481	168	46	1	31		1109	1862
Gilson Dipp	19	218	107	18		38	3	1436	1839
Hamilton Carvalhido	6	308	110	12	2	32	5	1461	1936
Eliana Calmon	75	406	205	46		90	5	970	1797
Paulo Gallotti	25	318	122	9		43	4	2077	2598
Francisco Falcão	61	599	275	46		70	1	671	1723
Nancy Andrighi	18	385	143	11		21		1216	1794
Castro Filho	13	415	115	5		15		1484	2047
Laurita Vaz	28	248	115	10		42	3	1819	2265
Paulo Medina	10	300	132	5		17	2	1615	2081
Luiz Fux	57	320	122	34		47	1	839	1420
João Otávio de Noronha	102	163	370	52		58		977	1722
Teori Albino Zavascki	51	260	252	28		111	1	810	1513
Castro Meira	70	323	311	55		69	1	804	1633
Denise Arruda	71	522	195	60		108	1	791	1748
Hélio Quaglia Barbosa	8	292	143	11		10		1381	1845
Arnaldo Esteves Lima	30	268	120	25	1	51	2	1575	2072
Massami Uyeda	3	292	105			6		1615	2021
Humberto Martins	52	560	313	42		56	1	889	1913
María Thereza de Assis Moura	5	152	53	9		18	1	1868	2106
Herman Benjamin	5	582	81	15		23	1	794	1501
Secretaria Judiciária (5)	22	111	75	6				3320	3534
Subtotal	970	10525	4698	656	5	1160	45	42228	60287

Fontes: Secretaria Judiciária; Sistema Justiça.

(1) Ministro Presidente. (2) Ministro Vice-Presidente (3) Ministro Coordenador-Geral. (4) Ministro Corregedor do Conselho Nacional de Justiça. (5) Computadas as petições sem destinatários bem como as endereçadas aos Ministros aposentados.

Tabela 27 - Processos baixados, remetidos ao MPF, enviados ao STF e correspondências expedidas - 2007

Processos Meses	Processos				Processos remetidos ao MPF	Correspondências expedidas			
	Baixados	enviados ao STF	Arquivados	Total		Correio	Malote	Sedex	Total
Janeiro	4.924	750	396	6.070	2.694	10.846	1.348	461	12.655
Fevereiro	11.143	1.376	2.059	14.578	5.885	13.476	943	845	15.264
Março	25.179	1.753	3.106	30.038	6.237	24.142	1.692	1.505	27.339
Abril	18.310	1.568	1.986	21.864	4.928	13.691	1.434	1.238	16.363
Maio									
Junho									
Julho									
Agosto									
Setembro									
Outubro									
Novembro									
Dezembro									
Total	59.556	5.447	7.547	72.550	19.744	62.155	5.417	4.049	71.621

Fontes: Secretaria Judiciária; Secretaria dos Órgãos Julgadores e Secretaria de Documentação; Sistema Justiça.

Tabela 28 - Tempo médio, em dias, dos processos baixados/arquivados no mês de abril de 2007

CLASSE	TEMPO MÉDIO	TOTAL DE PROCESSOS
AG	163	9363
AG/RE	125	265
APN	1111	6
AR	1835	25
CC	154	1788
CR	268	15
EAG	515	10
ERESP	381	186
HC	244	1930
HD	1063	1
INQ	253	1
MC	478	111
MS	426	73
NC	1588	1
PET	210	56
RCL	439	31
RESP	382	7761
RHC	379	115
RMS	761	170
RP	853	1
SD	32	3
SE	406	98
SEC	592	3
SL	1464	1
SLS	134	4
SS	77	4

Fontes: Secretaria Judiciária; Sistema Justiça.

Nota: O tempo médio está computado no período decorrido entre a distribuição e a baixa/arquivo.

Tabela 29 - Execução judicial - Processos registrados (IN 02/05) - Janeiro a abril de 2007

Processos	⇒	EmbExeAR	EmbExeMC	EmbExeMS	ExeAR	ExeMC	ExeMS	ExeSEC	Total
Ministros	⇕								
Presidente do STJ									
Presidente da 1ª Seção				2			5		7
Presidente da 2ª Seção									
Presidente da 3ª Seção		1		100			26		127
Presidente da 1ª Turma									
Presidente da 2ª Turma									
Presidente da 3ª Turma									
Presidente da 4ª Turma									
Presidente da 5ª Turma									
Presidente da 6ª Turma									
Total		1		102			31		134

Fontes: Secretaria Judiciária; Sistema Justiça.