



BOLETIM ESTATÍSTICO

SETEMBRO 2018



Assessoria de Modernização e Gestão Estratégica
Coordenadoria de Gestão da Informação

BOLETIM ESTATÍSTICO

Brasília
SETEMBRO
2018



Sumário

1. Composição do Superior Tribunal de Justiça.....	2
2. Apresentação.....	6
3. Movimentação processual – distribuição até a baixa (set.).....	10
4. Movimentação processual – distribuição até a baixa (jan./set.).....	11
5. Gráfico - acervo por relator e órgão julgador	12
6. Acervo por assunto e ramo do direito	13
7. Recursos repetitivos	14
8. Maiores demandantes.....	15
9. Metas nacionais do poder judiciário – Metas 1 e 2	16
10. Metas nacionais do poder judiciário – Metas 4, 6 e 7	17
11. Processos recebidos e distribuídos (jan./Set.).....	18
12. Processos distribuídos e registrados por Unidade da Federação.....	19
13. Processos distribuídos, julgados e pendentes de 1º julgamento (jan./set.).....	20
14. Processos registrados – ministro presidente (jan./set.).....	21
15. Decisões e despachos proferidos pelos ministros presidente e vice-presidente (jan./set.).....	22
16. Processos distribuídos e registrados por órgão julgante (set.).....	23
17. Processos distribuídos e registrados por classes de processos (set.).....	24
18. Processos distribuídos e registrados por órgão julgante (jan./set.).....	25
19. Processos distribuídos e registrados por classe de processos (jan./set.).....	26
20. Processos julgados por órgão julgante (set.)	27
21. Processos julgados por classe de feitos (set.).....	28
22. Processos julgados por órgão julgante (jan./set.)	29
23. Processos julgados por classes de feitos (jan./set.).....	30
24. Gráfico de processos distribuídos e julgados nas seções e respectivas turmas (jan./set.).....	31

25. Gráfico de processos distribuídos e julgados por classes de feitos (jan./set.)	32
26. Gráfico de processos distribuídos, julgados e acórdãos publicados (jan./set.)	33
27. Processos distribuídos, julgados, e pendentes de 1º julgamento no período de 7/4/1989 a 30/09/2018	34
28. Gráfico de processos distribuídos, julgados e pendentes de 1º julgamento (01/01/2008 a 30/09/2018)	35
29. Recursos protocolizados de decisões proferidas no STJ – (por relator) (set.)	36
30. Recursos protocolizados de decisões proferidas no STJ – (por relator) (jan./set.)	37
31. Glossário	38

Apresentação

Em conformidade com o Regimento Interno nos seus artigos 21, inciso XXIX, e 117, o Boletim Estatístico publica mensalmente os dados quantitativos sobre o trâmite processual e a atividade judicante no STJ. O relatório estatístico da movimentação processual do STJ visa proporcionar ao leitor uma compreensão geral das principais informações estatísticas do Tribunal.

Os processos recebidos no STJ

No mês de setembro, foram recebidos no STJ 31.063 processos novos originários e recursais, somando 257.444 casos novos desde o mês de janeiro. Essa quantidade equivale a 1.415 processos novos a cada dia útil e a 28.614 processos novos por mês do período de janeiro a setembro de 2018. Nos últimos meses, no entanto, de abril até setembro, os casos novos que chegaram ao Tribunal foram cerca de 31 mil processos por mês (Figura 1), se destacando dessa média anual em cerca 2,6 mil processos por mês.

Dos casos recebidos desde janeiro, aqueles enviados pela Justiça Estadual em 2018 representam 62,9% (Figura 2) enquanto que aqueles vindos da Justiça Federal representam 16,5%. Esses percentuais evoluem desde 2012 de acordo com a demanda dos tribunais que mais encaminham processos ao STJ, entre eles o TJSP, que tem enviado mais processos e o TRF4, que tem reduzido a demanda nos últimos anos – ver boletins de outubro e novembro de 2017. Os processos originários do STJ, com 20,4% dos recebidos até setembro de 2018, seguem o volume de *Habeas Corpus*, que havia reduzido após 2012 com os casos substitutivos do recurso próprio, que voltaram a aumentar até 2018.

A quantidade de processos das classes AREsp e REsp recebidos no STJ pela justiça estadual aumentaram nos últimos anos, enquanto que os recebidos pela justiça federal diminuiram (Figuras 3 e 4). Os processos de HC, originários do STJ, e os RHC, em grande parte advindos da justiça estadual, têm aumentado nos últimos anos (Figura 5).

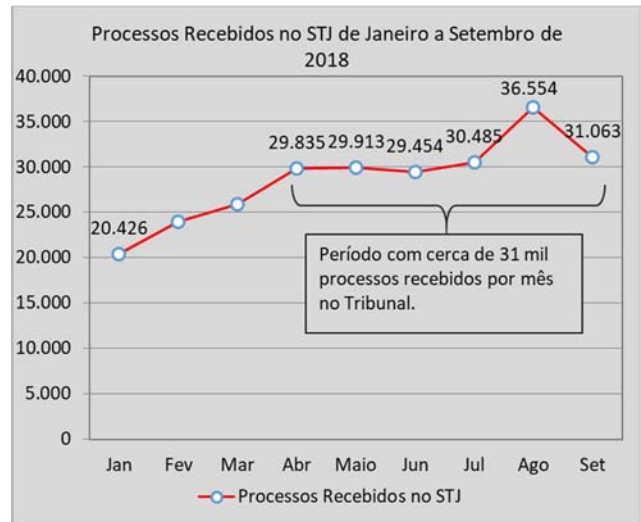


Figura 1. Processos recebidos no STJ de janeiro a setembro de 2018.



Figura 2. Processos recebidos no STJ das Justiças Federal, Estadual, Especializada e os originários do STJ em percentuais a cada ano desde 2012 até setembro de 2018.

Os processos distribuídos e registrados

No mês de setembro, foram distribuídos e registrados aos ministros 29.383 processos no STJ. Contando desde o mês de janeiro, foram 253.127 processos distribuídos e registrados, o que equivale a 28.125 processos por mês, em média. Desses processos, 69,5% (175.891) foram distribuídos aos ministros e 30,5% (77.236) registrados à presidência do STJ e às presidências dos órgãos julgadores do Tribunal e à presidência da Comissão Gestora de Precedentes.

Para ilustrar a ramificação desse volume de processos no STJ em quantidades médias mensais desde janeiro de 2018, foram registrados à presidência do STJ 8.519 processos por mês, e distribuídos por mês para cada um dos 10 ministros da primeira seção 634 processos; da segunda seção, 563 processos; e da terceira seção, 756 processos. Além desses, 75 processos por mês em média foram distribuídos e registrados aos ministros presidentes de órgão julgador e para os ministros que compõem a corte especial ao todo.

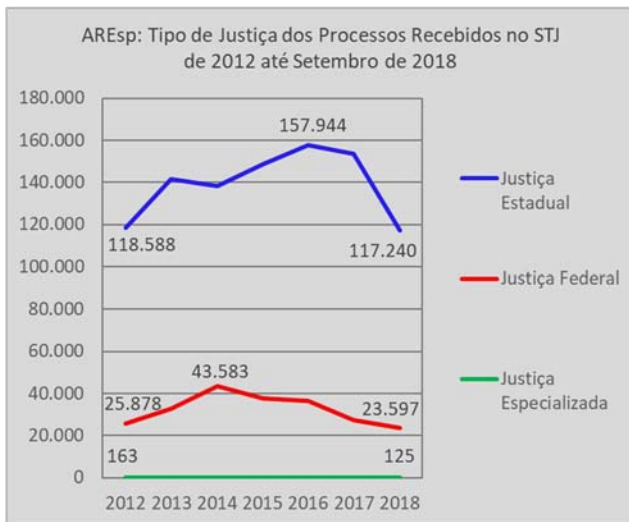


Figura 3. Quantidade de processos recebidos por tipo de justiça da classe AREsp de 2012 a setembro de 2018.

Os julgados do Tribunal

Em setembro, foram proferidas no STJ 45.351 decisões terminativas, inclusive 9.997 (22,0%) julgados proferidos em recursos internos. Considerando as decisões desde janeiro, foram 382.738 julgados, dentre os quais 82.017 (21,4%)

foram proferidos em recursos internos entre Agravos Regimentais, Agravos Internos e Embargos de Declaração. Desses 382.738 julgados, 81.372 (21,3%) foram decididos em sessão e 301.366 (78,7%), monocraticamente.

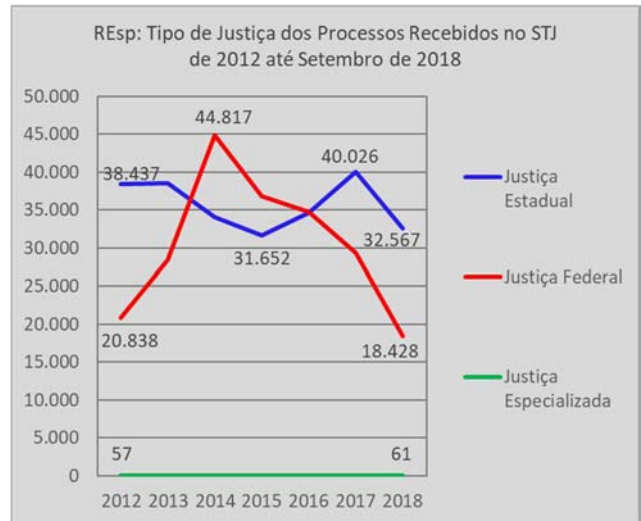


Figura 4. Quantidade de processos recebidos por tipo de justiça da classe REsp de 2012 a setembro de 2018.

Fazendo relação entre as quantidades de processos julgados e distribuídos, a quantidade de julgados (300.721, descontados aqueles em recursos internos) supera o volume de processos distribuídos (253.127) em 18,8% ou 47.594 decisões, o que contribui com o cumprimento da meta 1 das Metas Nacionais do Poder Judiciário, de julgar quantidade maior de processos de conhecimento do que os distribuídos no ano corrente.

O volume de decisões proferidas aumentou nos últimos anos no STJ (Figura 6). Os julgados de 2015 a 2017, por exemplo, excedem em 27,4%, ou 102.057 decisões por ano em média, os julgados do período de 2012 a 2014. Em 2018 até setembro, os julgados superam os resultados dos anos de 2012 a 2014 até dezembro, comparados no gráfico pela linha tracejada. Se até o final de 2018 for mantido o ritmo de julgados de 2017 (foram 126.397 decisões terminativas de outubro a dezembro) terão sido proferidas mais de meio milhão de decisões em 2018 no STJ. No histórico exibido na figura, o aumento das decisões proferidas pela presidência do STJ a cada ano ajuda a explicar o aumento histórico de decisões a partir de 2015, quando foi iniciado o trabalho de

triagem de AREsps à presidência do Tribunal. A força tarefa da presidência do STJ, disciplinada pela Resolução STJ 3/2017, elaborou 41.367¹ minutas de decisões em apoio aos gabinetes dos ministros e também é um fator de contribuição para os julgados nos anos de 2017 e 2018.

Os recursos internos protocolados

Das decisões do STJ proferidas até setembro de 2018, foram protocoladas no mês 11.017 petições de recursos internos, entre Agravos Internos (AgInt), Agravos Regimentais (AgRg), Embargos de Declaração (EDcl) e Embargos de Divergência (EDv), que somam 87.559 desde janeiro. Quanto aos recursos externos, que incluem os Agravos em Recurso Extraordinário (ARE), Recurso Extraordinário (RE) e Recurso Ordinário (RO), foram 927 petições protocoladas no mês, que somam 6.377 se contadas desde janeiro.

O cálculo da taxa de recorribilidade interna, que apura a razão entre a quantidade de petições de recursos internos do período e a quantidade de decisões colegiadas e monocráticas do período, entrega para 2018, até o mês de setembro, a taxa de 22,9%. A Figura 7 ilustra o histórico da taxa de recorribilidade.

Os processos baixados

No mês de setembro foram baixados² 40.740 processos no STJ, somando 286.924 processos baixados desde o início de 2018. O histórico desde 2012 dos processos baixados nos primeiros nove meses de cada ano (Figura 8) mostra o aumento de volume a partir de 2015 em 61.012 (29,7%) processos baixados a mais, em média, no período após 2015 em relação ao período anterior a 2015.

¹ Dados até 27/06/2018.

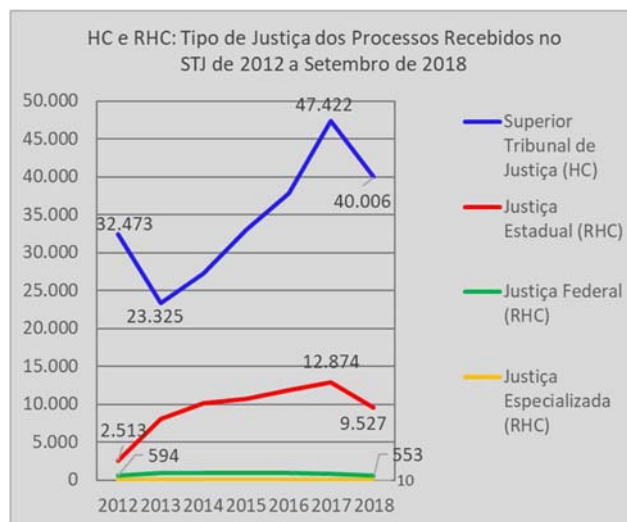


Figura 5. Quantidade de processos recebidos por tipo de justiça das classes HC e RHC de 2012 a setembro de 2018.

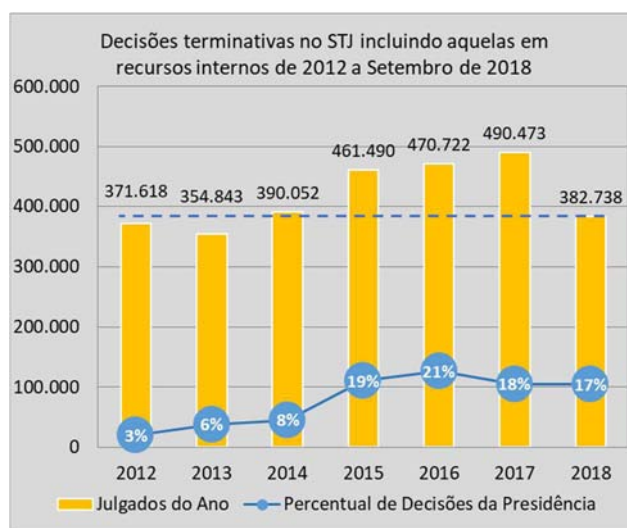


Figura 6. Decisões terminativas no Tribunal de 2012 a 2018, até setembro e decisões da presidência do STJ.

Essa mudança ocorre de forma concomitante à implantação da triagem de processos de AREsp, iniciada em março de 2015. Também, outro fator de contribuição ao volume de processos baixados nos anos de 2017 e 2018 é o da força tarefa da presidência do STJ, em apoio aos gabinetes de ministros.

² Os processos arquivados, que são originários do STJ, são contados junto aos processos baixados.

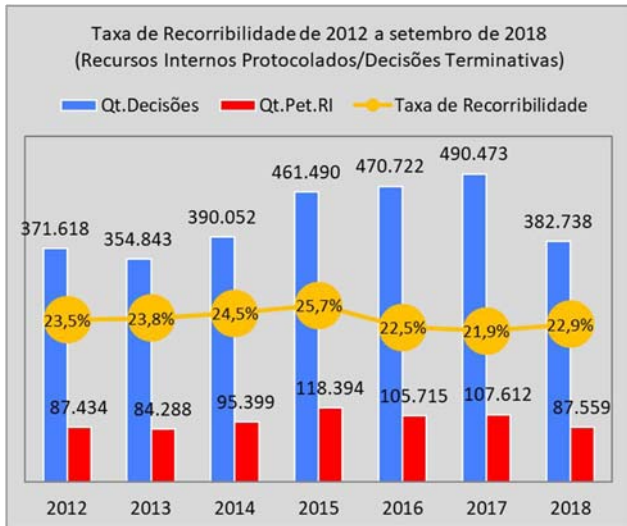


Figura 7. Histórico da taxa de recorribilidade anual no STJ de 2012 a 2018.

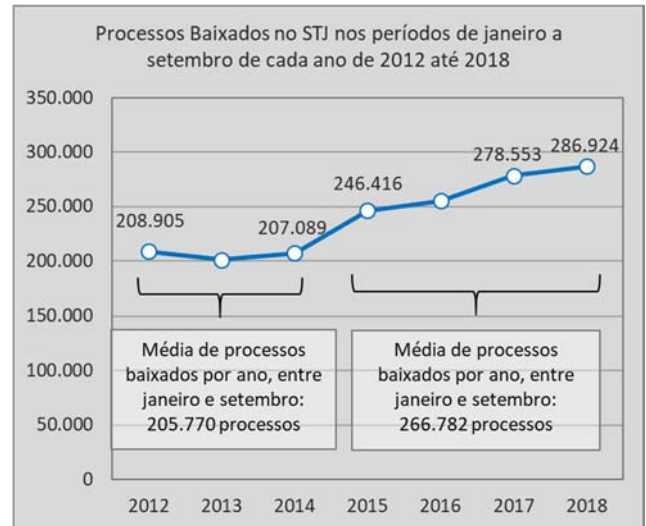


Figura 8. Processos baixados no STJ nos meses de janeiro a setembro de cada ano de 2012 a 2018.

O acervo de processos

O mês de setembro finalizou com um acervo de 301.272 processos tramitando no STJ, volume 9,3% menor que o do acervo final de 2017 (332.330). Do acervo atual, cerca de 91,0% dos processos se concentram em cinco classes processuais: 42,8% são AREsp; 36,1%, REsp; 7,6%, HC; 2,6%, RHC e 2,0%, RMS. A Figura 9 ilustra a movimentação processual do mês de setembro de 2018.

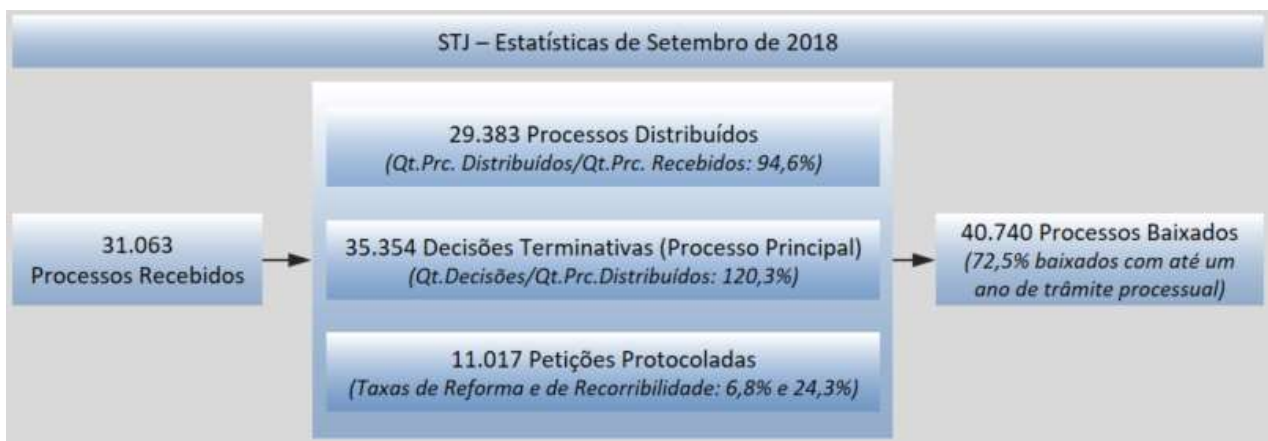


Figura 9: Esquema simplificado da movimentação processual do STJ em setembro de 2018. Petições protocoladas de AgRg; AgInt; EDcl e EDv.

Movimentação Processual - setembro de 2018

Relatores	Distribuição							Decisões						Vistas		Publicações		Processos com vista ao MP (último dia do mês)	Processos Baixados / Arquivados	
	Atribuídos (A)	Distribuídos (B)	Redistribuídos (C)	Baixas (8)			Total (A+B+C-D-E-F)	Terminativas			Não Terminativas		Total	Pedido de Vista	Voto Vista	Acórdãos	Decisões monocráticas terminativas			
				BA (D)	BR (E)	CD (F)		Processo Principal	Recursos Internos		Liminares	Interlocutórias								
									AgInt	AgRg										EDcl
Ministro Presidente		9.605				178	9.427	6.591	9	2	51	22	71	6.746			1	6.921	198	7.391
Ministra Vice-Presidente								2	88	20	44	1	96	251			278	515		440
Felix Fischer		722	51				773	927	37	230	78	362	20	1.654	4		494	754	640	1.370
Francisco Falcão	7	715	122		1		843	798	384	14	172	2	24	1.394			486	746	92	1.163
Nancy Andrighi	1	565	100		1		665	826	201	1	97	13	47	1.185	8	8	327	936	77	871
Laurita Vaz	769	846	35		5		1.645	355	9	32	24	420	2	842	3		55	194	671	16
João Otávio de Noronha (1)								1						1	2	2	1	1		1
Humberto Martins (4)									4		1			5			4	1		1
Maria Thereza de Assis Moura (2)			5				5	4	2	1	3		7	17			64	6	73	950
Herman Benjamin		713	114				827	1.218	99	4	68		12	1.401	14	12	2	1.084	148	292
Napoleão Nunes Maia Filho		567	113				680	1.289	144	44	57	13	7	1.554	11	7	232	1.059	87	1.249
Jorge Mussi		150	18				168	845	24	176	58	98	14	1.215			262	726	351	1.037
Og Fernandes	9	37	8				54	544	283	6	180	3	113	1.129	2	4	344	573	101	794
Luis Felipe Salomão		569	96		1		664	482	346	4	110	22	3	967	6	5	439	795	55	1.056
Mauro Campbell Marques		700	80				780	860	347	9	165	4	56	1.441	11	6	335	949	73	921
Benedito Gonçalves		700	125		3		822	1.461	275	12	128	8	132	2.016	11	8	289	1.197	97	1.058
Raul Araújo (3)	10.458	104	26				10.588	101		4	1		7	113	5		15	7	18	7
Paulo de Tarso Sanseverino		582	101				683	551	132	1	65	22	18	789	6	4	185	668	86	942
Isabel Gallotti		571	103				674	905	214	8	141	18	1	1.287	2	2	343	1.027	39	1.256
Antonio Carlos Ferreira		569	104				673	1.262	194	2	129	12	24	1.623	3	3	243	1.324	77	1.533
Villas Bôas Cueva		561	124		2		683	796	166	3	118	15	9	1.107	1	3	268	724	41	842
Sebastião Reis Júnior		840	36		4	1	871	1.006	27	180	29	235	11	1.488	4	3	271	947	575	913
Marco Buzzi		566	113				679	1.145	299	18	110	16	4	1.592	2	1	354	1.222	48	1.018
Marco Aurélio Bellizze		595	103		1		697	686	158	1	76	46	16	983	2		271	807	72	814
Assusete Magalhães	2	742	96				840	1.038	378	17	126	6	9	1.574	5	1	408	1.096	87	1.272
Sérgio Kukina		722	96		2		816	1.072	345	21	160	2	9	1.609	7	4	397	1.131	119	1.296
Moura Ribeiro		562	111		8		665	723	110	7	77	26	26	969	4	4	136	887	88	1.119
Regina Helena Costa		733	98		1		830	1.053	242	9	90	8	34	1.436	1	2	322	945	126	1.099
Rogério Schietti Cruz		815	37		2		850	919	42	115	25	334	56	1.491	3	1	152	849	620	1.065
Nefi Cordeiro		822	45		1		866	1.069	32	178	109	484		1.872	2		451	895	760	845
Gurgel de Faria	3	849	225		1	1	1.075	2.042	239	6	82	2	24	2.395	5	6	255	1.735	76	1.689
Reynaldo Soares da Fonseca		833	35				868	918	15	114	33	512	17	1.609	2		238	699	728	1.274
Ribeiro Dantas		814	51				865	1.114	27	157	67	408	10	1.783	3		441	857	756	1.327
Antonio Saldanha Palheiro		818	40				858	841	19	131	31	457	10	1.489	3	1	232	817	693	1.068
Joel Ilan Paciornik		821	33				854	952	21	130	43	467	21	1.634			188	802	741	1.330
Lázaro Guimarães (5)	4	462	84	339			211	952	424	19	233	9	9	1.646			605	1.099	42	1.416
Ministro designado (6)																		40		3
Presidente da Comissão Gestora de Precedentes (7)		45			10	1	34													14
Presidente da 1ª Seção		47					47	1						1			2			1
Presidente da 2ª Seção								5	1					6						1
Presidente da 3ª Seção		21					21		3	1				4			2			1
Ministros aposentados																				1
Total	11.253	29.383	2.528	339	221	3	42.601	35.354	5.340	1.673	2.984	4.048	919	50.318	132	89	9.392	35.035	8.473	40.740

Fontes: Secretaria Judiciária; Coordenadorias: Corte Especial, Seções e Turmas; Gabinetes de Ministros; NARER e STI (Sistema Justiça).

(1) Ministro Presidente. (2) Ministra Vice-Presidente do STJ. Ministra Corregedora-Geral da Justiça Federal conforme Ato da Sessão Plenária de 22/5/2018. (3) Ministro Corregedor-Geral da Justiça Federal até 25/9/2018. Designado para compor 2ª Seção, 4ª Turma a partir de 26/9/2018. (4) Ministro Corregedor Nacional de Justiça. (5) Desembargador convocado do TRF 5ª Região de 2/10/2017 a 26/9/2018. (6) Estão computados os processos registrados e decisões proferidas pelo Ministro Paulo de Tarso Sanseverino no NARER conforme Portaria Nº 435 de 20/08/2014. (7) Estão computados os processos registrados ao Ministro Paulo de Tarso Sanseverino como Presidente da Comissão Gestora de Precedentes conforme Portaria Nº 475 de 11/11/2016. (8) BA - Baixados por Atribuição; BR - Baixados por Redistribuição; CD - Cancelamento de Distribuição.

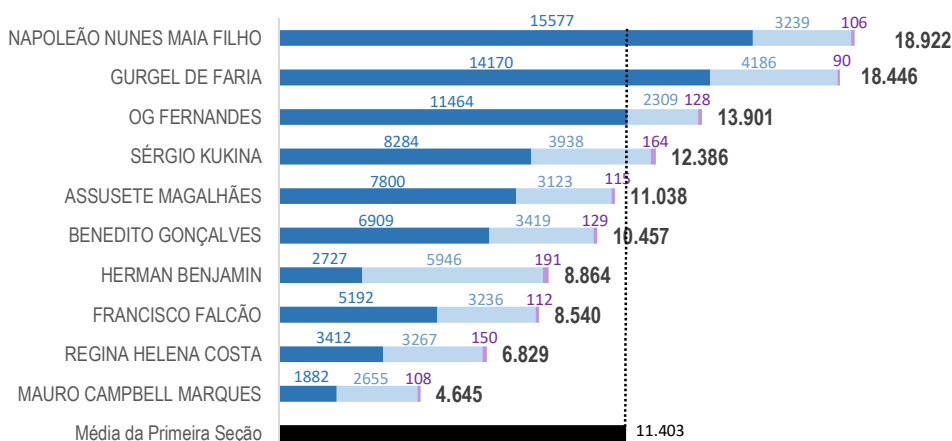
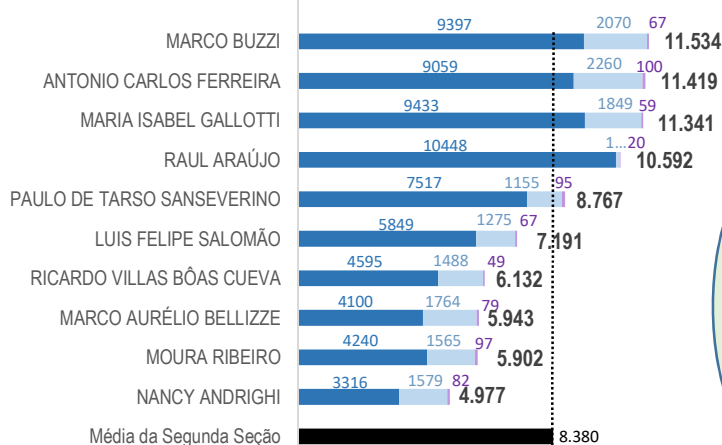
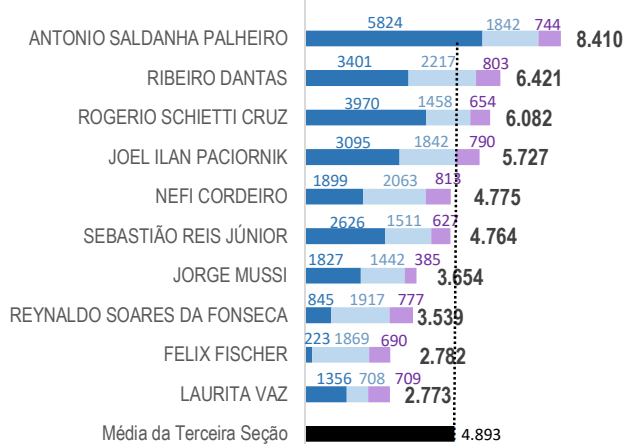
Movimentação Processual - janeiro a setembro de 2018

Relatores	Distribuição							Decisões						Vistas		Publicações		Processos Baixados / Arquivados	
	Atribuídos (A)	Distribuídos (B)	Redistribuídos (C)	Baixas (9)			Total (A+B+C-D-E-F)	Terminativas			Não Terminativas		Total	Pedido de Vista	Voto Vista	Acórdãos	Decisões monocráticas terminativas		
				BA (D)	BR (E)	CD (F)		Processo Principal	Recursos Internos		Liminares	Interlocutórias							
									AgInt	AgRg									EDcl
Ministro Presidente		76.671			16.169	10	60.492	63.979	232	22	2.685	8.164	1.186	76.268			85	72.031	54.186
Ministro Vice-Presidente								41	1.378	234	369	317	235	2.574			1.908	4.717	4.087
Felix Fischer		6.947	406		24	4	7.325	8.815	214	1.474	526	2.640	199	13.868	32	7	3.655	7.320	8.850
Francisco Falcão	28	5.983	1.249		192		7.068	6.635	2.577	196	950	24	347	10.729	2	4	3.366	6.678	7.321
Nancy Andriahi	6	5.057	1.554		91	2	6.524	7.043	2.339	7	952	84	361	10.786	34	30	2.924	7.423	7.248
Laurita Vaz (4)	1.834	922	36		7		2.785	356	9	32	24	425	2	848	3		55	194	26
João Otávio de Noronha (1)								3	1		5		1	10	7	27	8	3	6
Humberto Martins (5)		6	52		4		54	70	34	2	9	5	2	122			932	67	60
Maria Thereza de Assis Moura (2)		6.073	334	1.784	71	4	4.548	6.700	135	693	249	2.333	156	10.266	6	7	2.082	5.716	7.181
Herman Benjamin		5.750	1.253		51	2	6.950	10.245	928	127	749	14	140	12.203	84	17	1.711	2.138	3.954
Napoleão Nunes Maia Filho	2	4.373	1.042		17	2	5.398	9.607	1.517	462	1.043	66	159	12.854	53	22	2.301	10.012	9.089
Jorge Mussi		5.532	366		11		5.887	7.326	138	1.204	395	2.091	216	11.370	1		2.191	6.594	6.892
Og Fernandes	17	5.037	1.063		63	1	6.053	6.502	1.893	189	882	63	250	9.779	22	15	3.005	6.493	6.974
Luis Felipe Salomão		5.228	1.558		265	4	6.517	5.969	1.789	27	684	142	389	9.000	41	33	2.020	6.626	6.072
Mauro Campbell Marques	1	5.630	1.037		114		6.554	7.316	2.280	57	1.172	39	339	11.203	37	32	2.836	7.904	6.896
Benedito Gonçalves		5.850	1.214		106	1	6.957	8.791	2.928	359	1.451	38	634	14.201	52	43	3.879	9.140	9.220
Raul Araújo (3)	10.458	121	85		1		10.663	126	2		6	2	37	173	11	4	24	24	92
Paulo de Tarso Sanseverino		5.056	1.296		43	2	6.307	4.850	1.478	19	630	142	143	7.262	23	11	1.657	5.130	4.775
Isabel Gallotti		4.978	1.505		34	2	6.447	7.391	1.799	210	906	111	30	10.447	32	27	1.924	8.234	7.145
Antonio Carlos Ferreira		5.018	1.465		89	2	6.392	7.336	1.753	94	648	102	120	10.053	29	18	1.943	7.626	7.011
Villas Bôas Cueva		5.013	1.454		58		6.409	6.281	1.546	46	789	107	36	8.805	40	32	1.857	6.932	5.918
Sebastião Reis Júnior		6.982	346		88	8	7.232	8.444	140	803	229	1.593	75	11.284	26	22	1.325	8.144	7.738
Marco Buzzi		5.088	1.464		32	2	6.518	6.777	2.709	334	896	153	90	10.959	27	29	2.877	7.779	7.387
Marco Aurélio Bellizze	1	5.202	1.610		71	7	6.735	5.961	1.831	35	770	421	131	9.149	13	8	2.173	6.444	5.943
Assusete Magalhães	5	5.867	1.091		45	2	6.916	10.059	2.163	167	799	33	86	13.307	19	14	2.320	10.627	9.266
Sérgio Kukina	1	5.901	1.170		111	3	6.958	9.933	2.707	152	1.066	54	74	13.986	38	25	2.909	10.753	9.641
Moura Ribeiro	2	5.039	1.409		55		6.395	6.606	1.307	41	487	194	107	8.742	45	31	1.187	7.367	6.325
Regina Helena Costa	1	5.888	1.076		92	2	6.871	9.095	2.577	44	791	57	160	12.724	22	22	2.969	9.434	8.610
Rogério Schiatti Cruz	1	6.841	315		30		7.127	8.084	154	698	213	2.213	803	12.165	28	20	1.497	7.410	7.708
Nefi Cordeiro		6.929	345		33	3	7.238	7.506	223	1.107	480	2.841	57	12.214	6	6	2.341	6.771	7.932
Gurgel de Faria	5	6.846	1.438		22	2	8.265	11.979	3.539	111	597	38	165	16.429	35	22	4.268	12.379	12.882
Reynaldo Soares da Fonseca		6.993	291		27		7.257	7.625	88	920	333	3.308	162	12.436	6	2	2.632	6.075	7.570
Ribeiro Dantas	1	6.917	313		4		7.227	7.950	119	920	382	2.857	58	12.286	13		2.987	6.222	7.710
Antonio Saldanha Palheiro	5	6.939	309		13	1	7.239	8.504	137	851	245	2.924	94	12.755	15	9	1.610	7.928	8.634
Joel Ilan Paciornik	2	6.986	282		13	1	7.256	7.979	114	868	248	3.029	251	12.489	8	2	2.156	6.819	7.843
Lázaro Guimarães (6)	78	4.899	1.454	2.466	34	3	3.928	8.809	2.860	68	1.133	88	109	13.067	2	1	3.307	9.594	8.669
Ministro designado (7)																			298
Presidente da Comissão Gestora de Precedentes (8)		291			137	3	151	2					2	4					12
Presidente da 1ª Seção		164					164	8	5	1			14	28			6		21
Presidente da 2ª Seção		7					7	16	1				6	23					4
Presidente da 3ª Seção		103					103		4	1				5			3		1
Presidente da 1ª Turma									1					1					
Presidente da 3ª Turma								1					11	12					
Presidente da 4ª Turma								1						1					
Ministros aposentados															1	3		3	25
Total	12.448	253.127	29.882	4.250	18.217	73	272.917	300.721	45.649	12.574	23.794	36.712	7.437	426.887	813	545	76.930	305.049	286.924

Fontes: Secretaria Judiciária; Coordenadorias: Corte Especial, Seções e Turmas; Gabinetes de Ministros; NARER e STI (Sistema Justiça).

(1) Ministro Presidente do STJ a partir de 29/08/2018. Ministro Corregedor Nacional de Justiça até 28/08/2018. (2) Ministra Vice-Presidente do STJ a partir de 29/08/2018. Ministra Corregedora-Geral da Justiça Federal conforme Ato da Sessão Plenária de 22/05/2018. (3) Ministro Corregedor-Geral da Justiça Federal até 25/09/2018. Designado para compor 2ª Seção, 4ª Turma a partir de 26/09/2018. (4) Ministra Presidente do STJ até 29/08/2018. Designada para compor a 3ª Seção, 6ª Turma. (5) Ministro Vice-Presidente do STJ até 29/08/2018. Ministro Corregedor Nacional de Justiça a partir de 28/08/2018. (6) Desembargador convocado do TRF 5ª Região de 2/10/2017 a 26/09/2018. (7) Estão computados os processos registrados e decisões proferidas pelo Ministro Paulo de Tarso Sanseverino no NARER conforme Portaria Nº 435 de 20/08/2014. (8) Estão computados os processos registrados ao Ministro Paulo de Tarso Sanseverino como Presidente da Comissão Gestora de Precedentes conforme Portaria Nº 475 de 11/11/2016. (9) BA - Baixados por Atribuição; BR - Baixados por Redistribuição; CD - Cancelamento de Distribuição.

Acervo de processos por relator em 30/09/2018

1ª
SEÇÃO2ª
SEÇÃO3ª
SEÇÃO

O acervo representado neste gráfico totaliza 246.753 processos. Não constam os acervos da Presidência (29.106), Vice-presidência (6.686), Presidentes de órgãos julgadores (3.350), processos que estão aguardando atribuição/distribuição (13.873) e processos que estão na Corte Especial (1.504). Incluindo todas essas informações, o total em tramitação é de 301.272.

Concluso Secretaria Outros Média da Seção

Fontes: Secretaria Judiciária; Secretaria de Órgãos Julgadores e STI (Sistema Justiça).

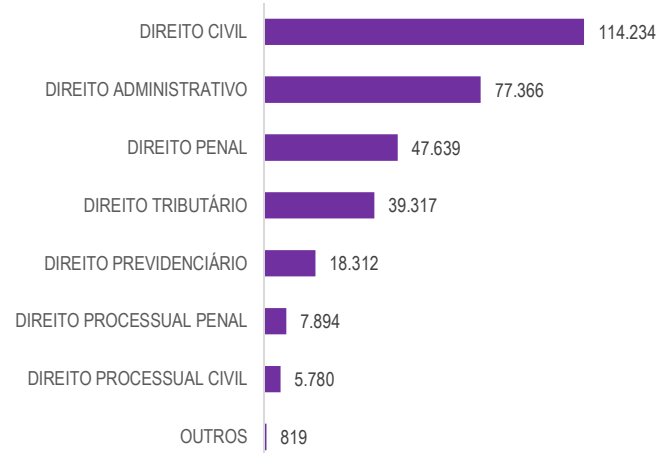
- Conclusos: Processos nos gabinetes de ministros.
- Secretaria: Processos na Secretaria Judiciária e Secretaria dos Órgãos Julgadores.
- Outros: Processos no Ministério Público, na Defensoria Pública, em diligência, etc.

Acervo em 30/09/2018

Maiores demandantes dentre os que estão em tramitação



Ramo do direito

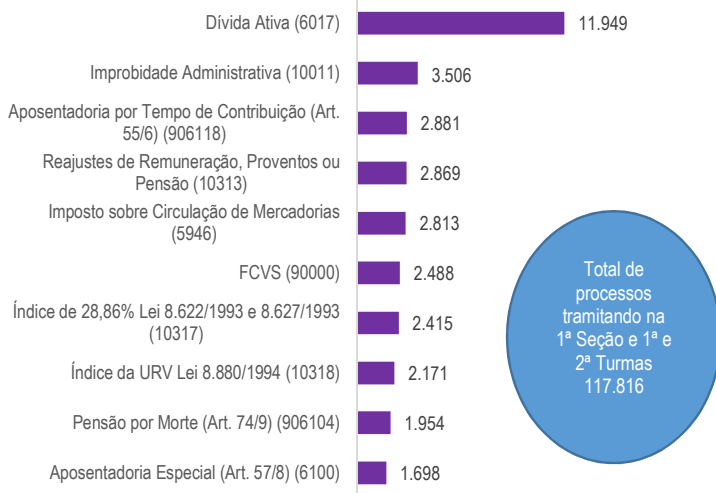


Principais assuntos no STJ

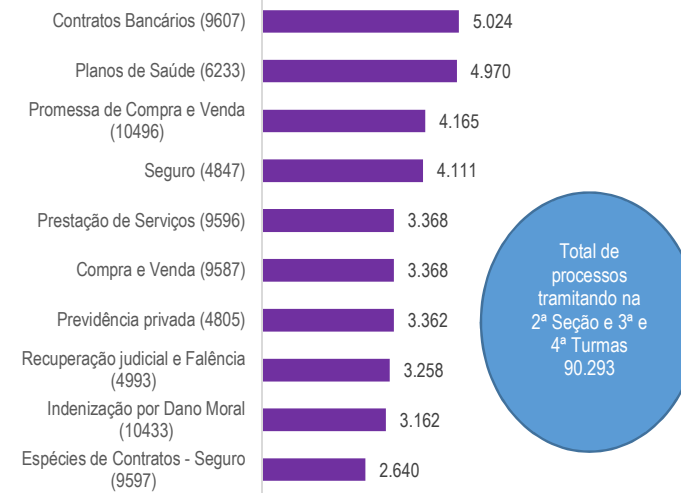


Principais assuntos por órgão julgador

1ª Seção e 1ª e 2ª Turmas



2ª Seção e 3ª e 4ª Turmas



3ª Seção e 5ª e 6ª Turmas



Fontes: Secretaria Judiciária; Secretaria dos Órgãos Julgadores e STI (Sistema Justiça).

Notas: Os números entre parênteses nos processos por assunto referem-se aos códigos do Sistema de Gestão de Tabelas Processuais Unificadas do Conselho Nacional de Justiça.

Nos valores totais apresentados nos gráficos por órgãos julgadores estão incluídos todos os processos inclusive os que aguardam atribuição.

Recursos repetitivos - janeiro a setembro de 2018 -

Temas	Temas repetitivos (CPC, Art. 1.037)				Controvérsias (CPC, Art. 1.036)		
	Afetados (aguardando julgamento)	Julgados	Acórdãos publicados	Revisados (6)	Aguardando manifestação	Canceladas	Afetadas ao repetitivo
Relatores							
Ministro Presidente							
Felix Fischer							
Francisco Falcão					1	2	
Nancy Andrighi	1						1
Laurita Vaz (4)							
João Otávio de Noronha (1)							
Humberto Martins (5)							
Maria Thereza de Assis Moura (2)							
Herman Benjamin	1	1	2		2		1
Napoleão Nunes Maia Filho	2	3	3		3		1
Jorge Mussi							
Og Fernandes	6	2	2		1	1	
Luis Felipe Salomão		1	2				
Mauro Campbell Marques	2	8	2		1		2
Benedito Gonçalves		2	3	2	1	1	
Raul Araújo (3)							
Paulo de Tarso Sanseverino		3	3		1		
Isabel Gallotti						1	
Antonio Carlos Ferreira		1	1				
Villas Bôas Cueva	1	1	1				
Sebastião Reis Júnior	2	1	2	1	1		1
Marco Buzzi					1	1	
Marco Aurélio Bellizze	1				1		1
Assusete Magalhães		2	2		1	1	
Sérgio Kukina					1		
Moura Ribeiro	1				1		
Regina Helena Costa	1						1
Rogério Schietti Cruz		1	1		1	1	
Nefi Cordeiro							
Gurgel de Faria		1	1		1	1	
Reynaldo Soares da Fonseca	1	1	1				1
Ribeiro Dantas							
Antonio Saldanha Palheiro							
Joel Ilan Paciornik							
Total	19	28	26	3	18	10	8

Fonte: Núcleo de Gerenciamento de Precedentes.

Notas: **Total de processos sobrestados na origem por temas do STJ: 1.130.095**

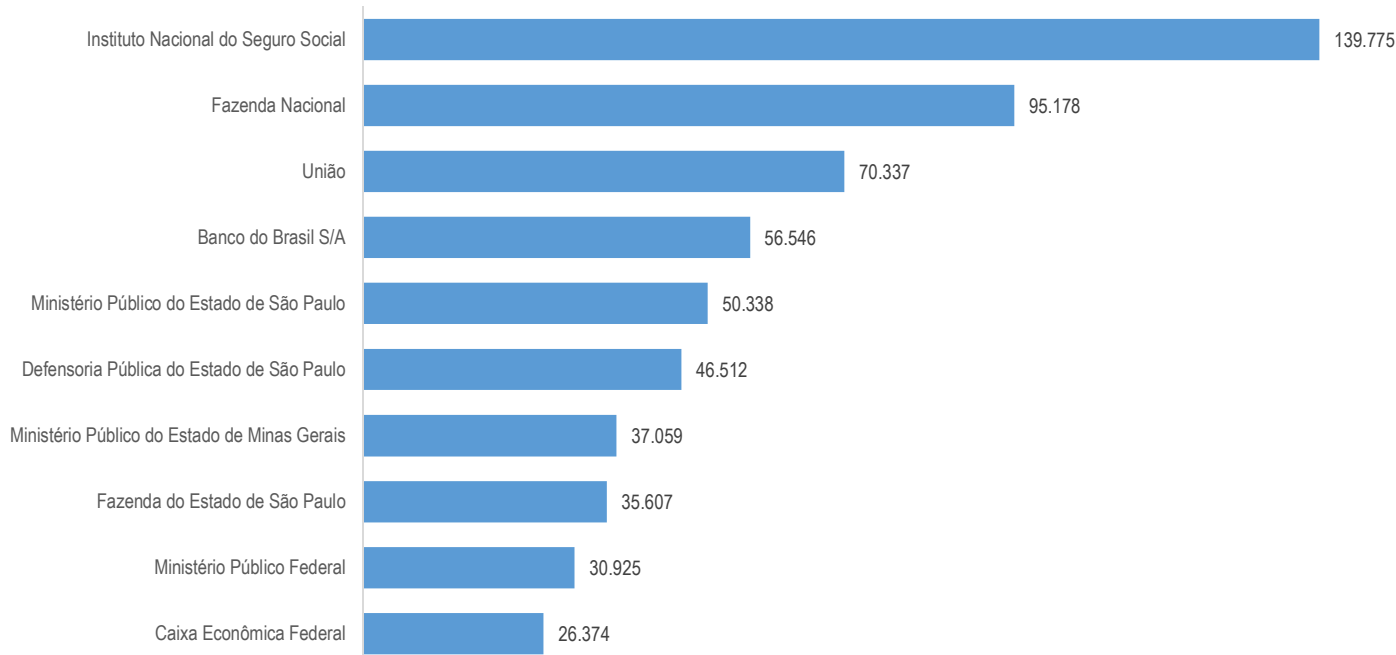
(Fonte: http://paineis.cnj.jus.br/QvAJAXZfc/pendoc.htm?document=qww_l%2FPainelCNJ.qww&host=QVS%40neodimio03&anonymous=true&sheet=shDRGraficos)

Mais informações sobre recursos repetitivos e IAC consulte o link: http://www.stj.jus.br/repetitivos/temas_repetitivos/

(1) Ministro Presidente do STJ a partir de 29/08/2018. Ministro Corregedor Nacional de Justiça até 28/08/2018. (2) Ministra Vice-Presidente do STJ a partir de 29/08/2018. (3) Ministro Corregedor-Geral da Justiça Federal. (4) Ministra Presidente do STJ até 29/08/2018. Designada para compor a 3ª Seção, 6ª Turma. (5) Ministro Vice-Presidente do STJ até 29/08/2018. Ministro Corregedor Nacional de Justiça a partir de 28/08/2018. (6) Revisão de tema repetitivo. Art. 927, §§ 2º a 4º, do CPC/2015 e art. 256-S ao art. 256-V, do RISTJ.

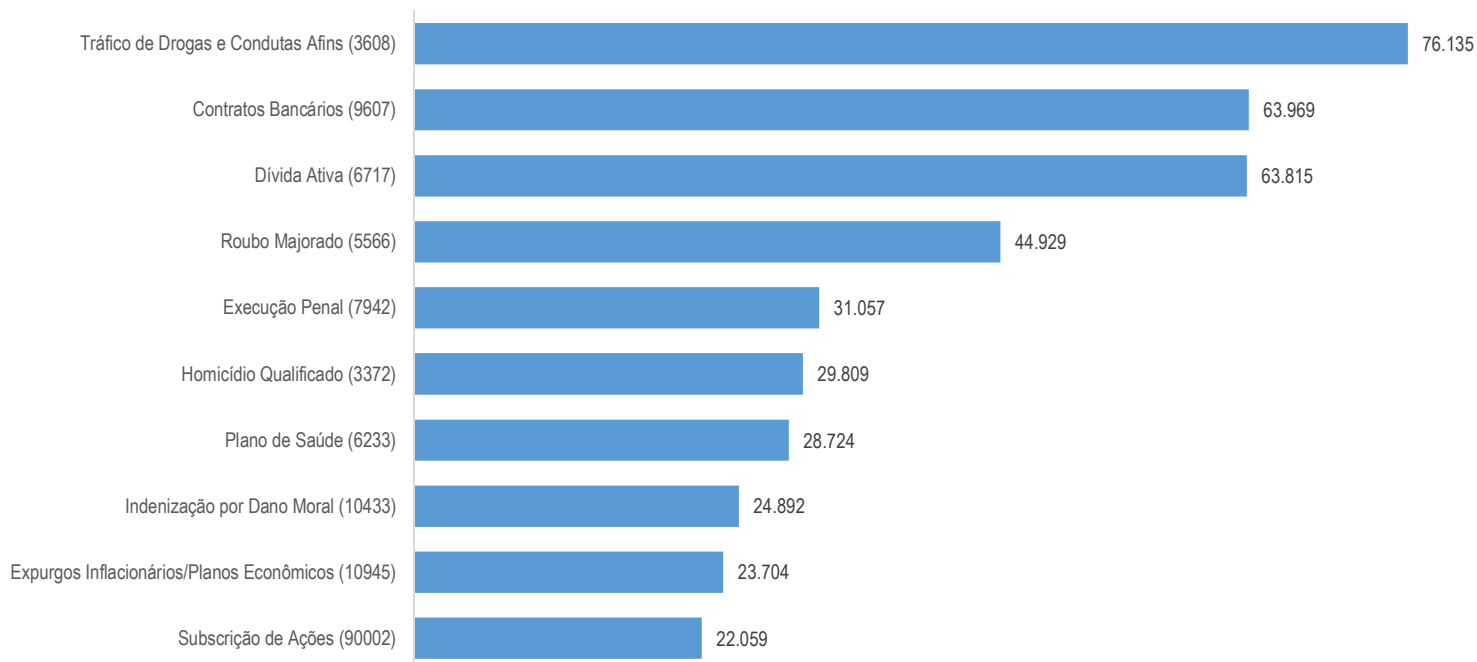
Maiores demandantes

Período: 30/9/2013 a 30/9/2018



Principais Assuntos

Período: 30/9/2013 a 30/9/2018



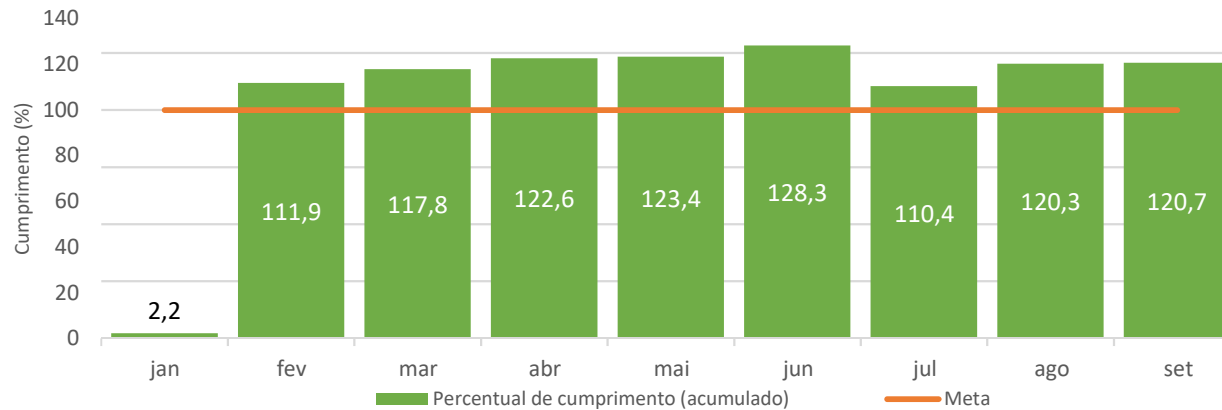
Fontes: Secretaria Judiciária e STI (Sistema Justiça).

Nota: Os números entre parênteses nos processos por assunto referem-se aos códigos do Sistema de Gestão de Tabelas Processuais Unificadas do Conselho Nacional de Justiça.

METAS NACIONAIS DO PODER JUDICIÁRIO (PERCENTUAL DE CUMPRIMENTO ACUMULADO) - 2018

Meta 1

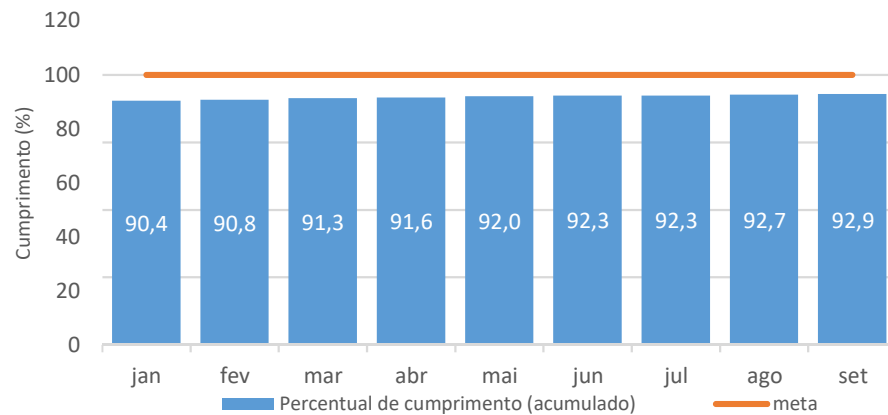
Julgar quantidade maior de processos de conhecimentos do que os distribuídos em 2018.



Meta estará cumprida quando atingir 100% da escala

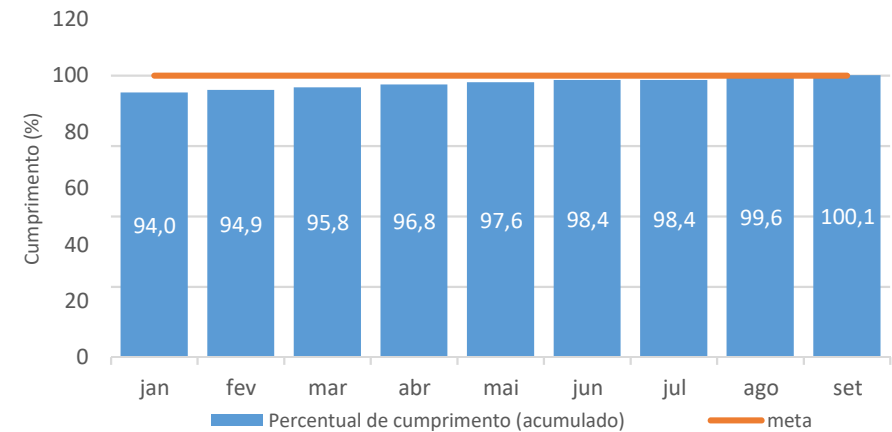
Meta 2 (processos até dez/2013)

Identificar e julgar, até 31/12/2018 pelo menos 99% dos processos distribuídos até 31/12/2013.



Meta 2 (processos de 2014)

Identificar e julgar, até 31/12/2018 pelo menos 90% dos processos distribuídos em 2014.

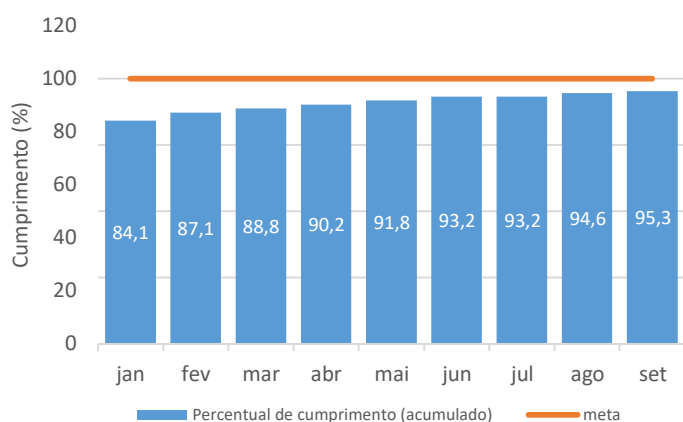


Fontes: Secretaria Judiciária; Coordenadorias: Corte Especial, Seções e Turmas; Gabinetes de Ministros; NARER e STI (Sistema Justiça).

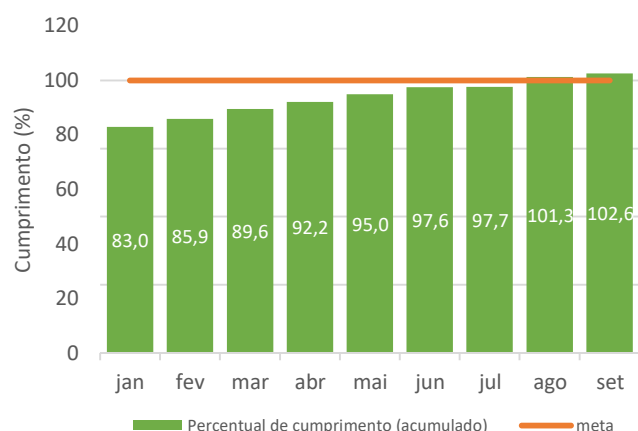
METAS NACIONAIS DO PODER JUDICIÁRIO (PERCENTUAL DE CUMPRIMENTO ACUMULADO) - 2018

Meta 4 (Distribuídos até dez/2015)

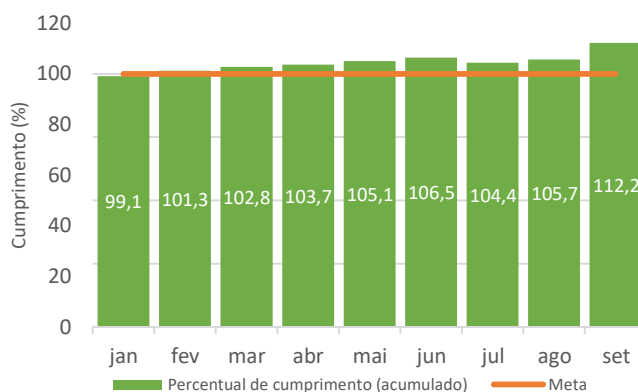
Identificar e julgar até 31/12/2018 90% das ações de improbidade administrativa e das ações penais relacionadas a crimes contra a administração pública distribuídas até 31 de dezembro de 2015.

**Meta 4 (Distribuídos em 2016)**

Identificar e julgar até 31/12/2018 80% das ações de improbidade administrativa e das ações penais relacionadas a crimes contra a administração pública distribuídas em 2016.

**Meta 6**

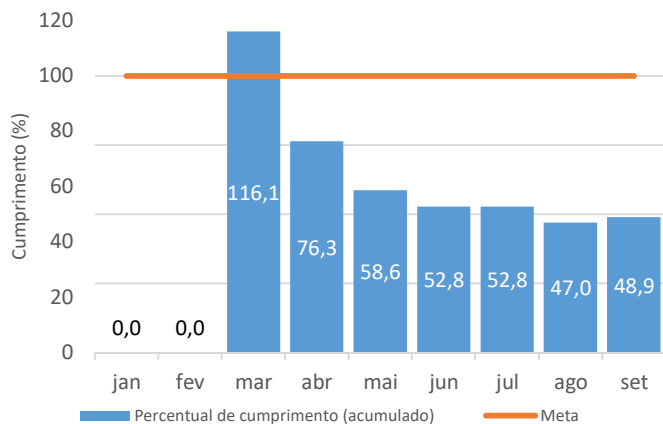
Identificar e julgar, até 31/12/2018, 70% dos recursos oriundos de ações coletivas distribuídos a partir de 01/01/2015.



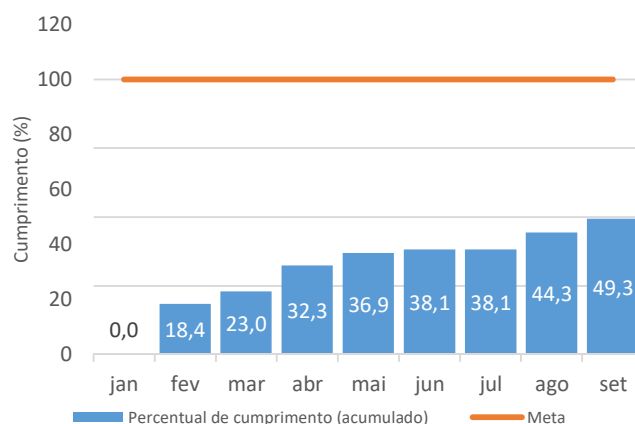
Meta estará cumprida quando atingir 100%

Meta 7 - A

Garantir tempo médio de 180 dias da afetação à publicação do acórdão dos recursos repetitivos dos temas afetados a partir de 18/3/2016.

**Meta 7 - B**

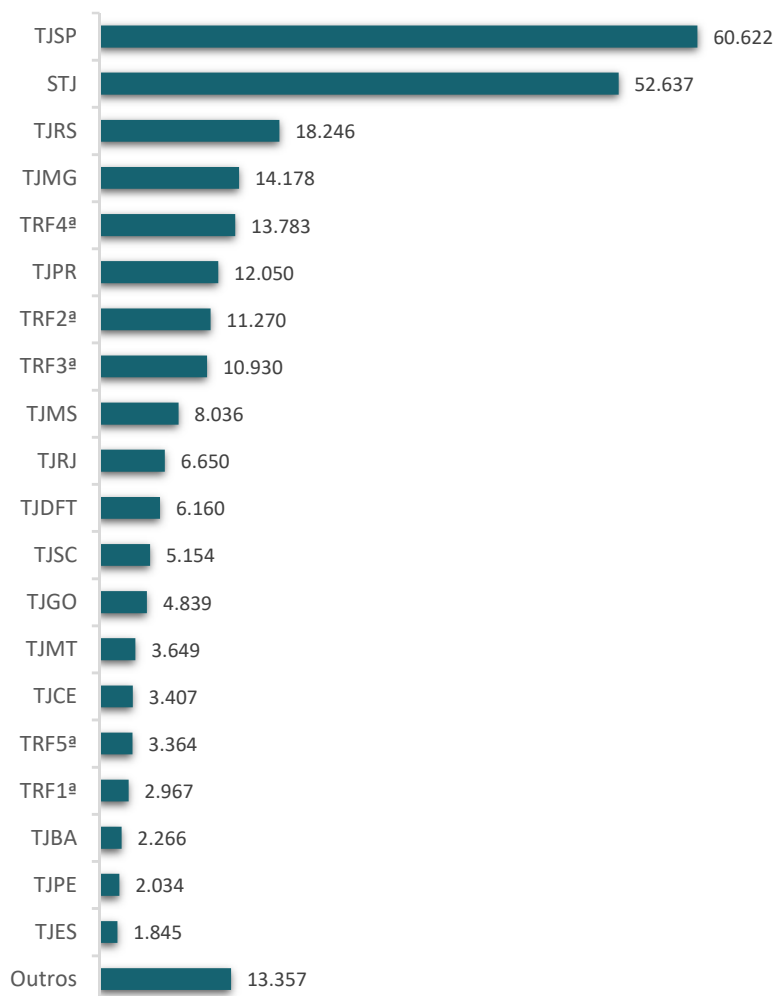
Julgar, até 31/12/2018, 70% do estoque dos temas afetados até 18/3/2016.



Fontes: Secretaria Judiciária; Coordenadorias: Corte Especial, Seções e Turmas; Gabinetes de Ministros; NARER e STI (Sistema Justiça).

Processos recebidos, distribuídos e registrados - janeiro a setembro de 2018

Processos recebidos originários(STJ) e recursais



TOTAL DE RECEBIDOS

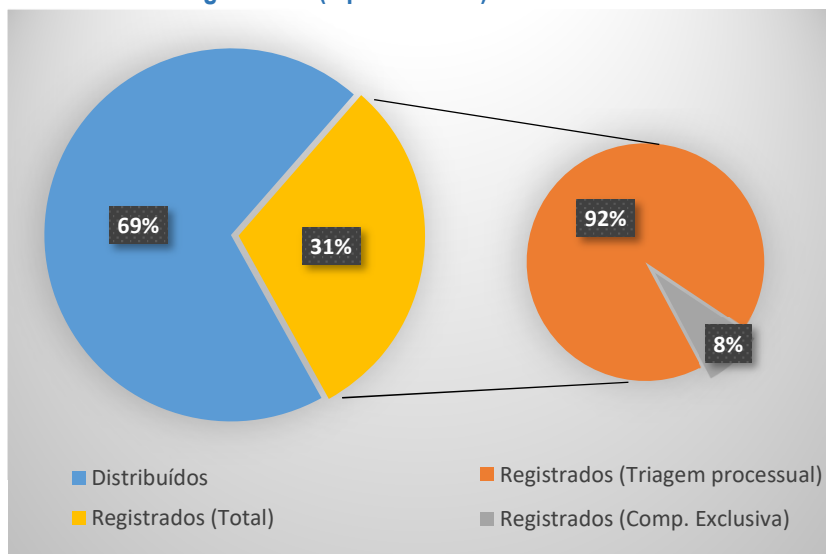
257.444

Processos recebidos por tipo de justiça

	%
Justiça Estadual	62,95
STJ	20,45
Justiça Federal	16,50
Justiça Especializada	0,10

Foram distribuídos no STJ 253.127 processos em 2018, desse volume, 69%(175.895) foram distribuídos aos ministros e 31%(77.236) foram registrados à Presidência do STJ e às Presidências dos órgãos julgadores do Tribunal. Dos processos registrados à Presidência do STJ 92% (70.659) foram processos registrados após a triagem dos AResps feita pela secretaria judiciária sendo que os restante 8% (6.012) são processos de competência exclusiva da Presidência.

Distribuídos e registrados (a presidência)



Fontes: Secretaria Judiciária e STI (Sistema Justiça).

Processos distribuídos e registrados por unidades da federação

- 2018 -

Meses Unidades das Federações	Janeiro	Fevereiro	Março	Abril	Maior	Junho	Julho	Agosto	Setembro	Outubro	Novembro	Dezembro	TOTAL	
													Quantidade	(%)
São Paulo	7.084	11.412	12.686	10.184	10.791	9.729	9.079	12.071	10.719				93.755	37,33
Rio Grande do Sul	2.235	2.806	3.141	3.815	3.772	3.611	3.276	3.992	2.962				29.610	11,79
Rio de Janeiro	1.612	2.035	1.620	1.825	2.403	1.727	2.363	3.094	2.354				19.033	7,58
Minas Gerais	1.522	1.961	2.042	2.069	2.570	2.018	2.006	2.046	2.110				18.344	7,30
Paraná	579	997	1.261	1.531	2.063	1.971	2.149	2.860	2.978				16.389	6,53
Santa Catarina	950	837	1.104	1.302	1.425	1.257	1.271	1.618	1.279				11.043	4,40
Mato Grosso do Sul	496	1.169	1.310	790	849	776	1.193	1.760	1.158				9.501	3,78
Distrito Federal	861	789	1.123	907	1.119	1.043	883	1.381	956				9.062	3,61
Goiás	634	731	533	1.152	504	514	588	800	581				6.037	2,40
Mato Grosso	456	273	443	751	691	757	387	415	276				4.449	1,77
Ceará	280	376	356	478	693	580	550	643	601				4.557	1,81
Pernambuco	507	548	572	557	375	438	385	471	400				4.253	1,69
Espírito Santo	352	383	423	491	486	374	515	547	505				4.076	1,62
Bahia	208	350	345	336	271	266	323	498	435				3.032	1,21
Sergipe	171	193	394	325	251	216	168	213	297				2.228	0,89
Amazonas	250	333	316	167	166	145	123	152	96				1.748	0,70
Paraíba	138	97	303	267	207	195	157	281	229				1.874	0,75
Tocantins	108	241	271	252	161	148	183	217	244				1.825	0,73
Maranhão	180	182	231	241	197	193	160	196	185				1.765	0,70
Rio Grande do Norte	127	145	237	181	226	163	134	235	184				1.632	0,65
Pará	164	164	117	100	201	161	199	275	170				1.551	0,62
Alagoas	152	207	179	223	131	143	112	217	159				1.523	0,61
Rondônia	196	267	158	156	167	88	130	115	117				1.394	0,56
Piauí	134	138	155	155	154	175	139	133	142				1.325	0,53
Acre	51	104	71	62	73	43	61	92	51				608	0,24
Amapá	33	44	27	25	29	20	30	29	25				262	0,10
Roraima	49	21	30	32	20	23	23	29	26				253	0,10
Subtotal	19.529	26.803	29.448	28.374	29.995	26.774	26.587	34.380	29.239				251.129	100,00
Outros Países	145	187	232	276	248	250	275	241	144				1.998	..
Total	19.674	26.990	29.680	28.650	30.243	27.024	26.862	34.621	29.383				253.127	..

Fontes: Secretaria Judiciária; STJ (Sistema Justiça).

Notas: Sinal convencional utilizado:

.. Não se aplica dado numérico.

No valor referente a "outros países" estão computadas as cartas rogatórias e as sentenças estrangeiras .

Processos distribuídos, julgados e pendentes de 1º julgamento - 2018 -

Processos Meses	Distribuídos (B)	Julgados					Pendentes	
		Processo principal (C)	Aglnt (D)	AgRg (E)	EDcl (F)	Total de julgados (C+D+E+F)	(B-C)	((B-C) / B)
Janeiro	19.674	435	3			438	19.239	97,79%
Fevereiro	26.990	51.228	5.818	1.654	3.093	61.793	-24.238	-89,80%
Março	29.680	37.334	5.613	2.049	3.281	48.277	-7.654	-25,79%
Abril	28.650	38.122	6.470	1.771	3.331	49.694	-9.472	-33,06%
Maió	30.243	37.699	6.581	1.662	3.060	49.002	-7.456	-24,65%
Junho	27.024	40.613	7.565	1.784	4.033	53.995	-13.589	-50,28%
Julho	26.862	538	1			539	26.324	98,00%
Agosto	34.621	59.398	8.258	1.981	4.012	73.649	-24.777	-71,57%
Setembro	29.383	35.354	5.340	1.673	2.984	45.351	-5.971	-20,32%
Outubro								
Novembro								
Dezembro								
Total	253.127	300.721	45.649	12.574	23.794	382.738	-47.594	-18,80%

Fontes: Secretaria Judiciária; Coordenadorias: Corte Especial, Seções e Turmas; Gabinetes de Ministros; NARER e STI (Sistema Justiça).

Notas: Nos processos distribuídos estão computados também os registrados (exceto os AG/RE, AG/RMS, AG/RHC, Prc e RPV) - competência do Ministro Presidente.

O número negativo de pendente nos meses de fevereiro, março, abril, maio, junho, agosto e setembro são decorrentes de processos distribuídos no(s) mês(es) e/ou ano(s) anterior(es) e que foram julgados no citado mês.

Processos registrados - 2018

Ministro Presidente

Classes de feitos Meses	Ag	AIA	APn	AR	AREsp	CC	CR	EAg	EAREsp	Emb Exe	EREsp	Exe	Ex Susp	HC	HD	HDE	IJ	MC	MI	MS	Pet	Prc	PUIL	Rcl	REsp	RHC	RMS	RPV	Rv Cr	SEC	SLS	SS	TP	Total	
Janeiro	5			5	5.075	17	85		8		10			62	1	60				33	3			36	284		56		30		8	5	5	5.788	
Fevereiro	11			14	6.574	21	93		10		12	4		79		94			1	57	1			70	626		67	9	18		3	6	20	7.790	
Março	18			10	7.556	30	127		25		21		1	93		105				30	1	5		87	508		62	55	24		8	5	24	8.795	
Abril	9			8	6.716	43	147		12		4	1		96		128			1	36	3	18		122	532		73	164	28		12	7	20	8.180	
Mai	18			12	7.786	96	145		14		10			103		103	1			53	12	25		58	797		82	212	36		8	10	20	9.601	
Junho	6			9	6.404	71	145		21		17			77		105				58	13	108		58	876		72	387	29		6	4	11	8.477	
Julho	14			6	6.346	36	161		15		23			70		114				52	9	10		88	736	1	73		42		8	4	7	7.815	
Agosto	23			7	9.878	49	117		6		9			109		124				47	12	1		81	979		96	228	36		12	7	21	11.842	
Setembro	7			7	8.013	58	58		103		50			68		86			1	43	14	4		75	898	1	50	332	42		10	10	11	9.941	
Outubro																																			
Novembro																																			
Dezembro																																			
Total	111			78	64.348	421	1.078		214		156	5	1	757	1	919	1		3	409	68	171		675	6.236	2	631	1.387	285		75	58	139	78.229	

Ministra Vice-Presidente

Classes de feitos Meses	Ag	AIA	APn	AR	AREsp	CC	CR	EAg	EAREsp	Emb Exe	EREsp	Exe	Ex Susp	HC	HD	HDE	IJ	MC	MI	MS	Pet	Prc	PUIL	Rcl	REsp	RHC	RMS	RPV	Rv Cr	SEC	SLS	SS	TP	Total	
Janeiro	1			2	49	3		1	3		4			13						2					27	9	6							120	
Fevereiro	1			1	198	47			9		15			50		1				9	3			5	107	11	23							480	
Março	1		1	2	209	3	6	1	18	1	20			76						10			1	107	17	26				1			500		
Abril	5			3	294	7			7		9			121				1		9			1	144	29	25							655		
Mai	3			3	320	6			21		8			113						11	2			1	142	26	25						1	682	
Junho	4				273	2			16		15			99						8	1			4	175	25	19				1		1	643	
Julho	1	1			90	6			6		9			21						9	1			68	6	8		1					227		
Agosto	5			2	258	2			17		13			84		1				17	1			1	184	26	32						643		
Setembro					988	6			25		20			107						17			1	913	29	28							1	2.135	
Outubro																																			
Novembro																																			
Dezembro																																			
Total	21	1	1	13	2.679	82	6	2	122	1	113			684		2		1		92	8		3	11	1.867	178	192		1	1	1	3	6.085		

Fontes: Secretaria Judiciária e STI (Sistema Justiça).

Processos distribuídos e registrados - setembro de 2018

Por órgãos julgadores

Relatores	Distribuídos e registrados										
	Corte Especial	1ª Seção	2ª Seção	3ª Seção	1ª Turma	2ª Turma	3ª Turma	4ª Turma	5ª Turma	6ª Turma	Total
Ministro Presidente	171	139	170	63	1.350	1.336	2.796	2.791	393	396	9.605
Felix Fischer	4			19					699		722
Francisco Falcão	2	41				672					715
Nancy Andrichi			17				548				565
Laurita Vaz	5			22						819	846
João Otávio de Noronha (1)											
Humberto Martins (4)											
Maria Thereza de Assis Moura (2)											
Herman Benjamin	1	29				683					713
Napoleão Nunes Maia Filho		24			543						567
Jorge Mussi				2					148		150
Og Fernandes	1	2				34					37
Luis Felipe Salomão	1		34					534			569
Mauro Campbell Marques	2					698					700
Benedito Gonçalves	3	31			666						700
Raul Araújo (3)	3		6					95			104
Paulo de Tarso Sanseverino			15				567				582
Isabel Gallotti			32					539			571
Antonio Carlos Ferreira			19					550			569
Villas Bôas Cueva			28				533				561
Sebastião Reis Júnior				18						822	840
Marco Buzzi			25					541			566
Marco Aurélio Bellizze			42				553				595
Assusete Magalhães		37				705					742
Sérgio Kukina		37			685						722
Moura Ribeiro			23				539				562
Regina Helena Costa		38			695						733
Rogério Schietti Cruz				6						809	815
Nefi Cordeiro				22						800	822
Gurgel de Faria		26			823						849
Reynaldo Soares da Fonseca				23					810		833
Ribeiro Dantas				21					793		814
Antonio Saldanha Palheiro				17						801	818
Joel Ilan Paciornik				18					803		821
Lázaro Guimarães (5)			14					448			462
Presidente da Comissão da Comissão Gestora de Precedentes (6)	1	13	9	1	6	8	5	1		1	45
Presidente da 1ª Seção		47									47
Presidente da 2ª Seção											
Presidente da 3ª Seção				21							21
Total	194	464	434	253	4.768	4.136	5.541	5.499	3.646	4.448	29.383

Fontes: Secretaria Judiciária e STJ (Sistema Justiça).

Nos processos do Ministro Presidente no NARER/NUJEP estão computados também os feitos processados pela Corte Especial. Nos processos registrados ao Ministro Presidente, não estão incluídos os Ag/RE, Ag/RMS, Ag/RHC, Prc e RPV.

(1) Ministro Presidente. (2) Ministra Vice-Presidente do STJ a partir de 29/08/2018. Ministra Corregedora-Geral da Justiça Federal conforme Ato da Sessão Plenária de 22/05/2018. (3) Ministro Corregedor-Geral da Justiça Federal até 25/09/2018. Designado para compor 2ª Seção, 4ª Turma a partir de 26/09/2018. (4) Ministro Corregedor Nacional de Justiça. (5) Desembargador convocado do TRF 5ª Região de 2/10/2017 a 26/09/2018. (6) Estão computados os processos registrados e decisões proferidas pelo Ministro Paulo de Tarso Sanseverino no NARER conforme Portaria Nº 435 de 20/08/2014.

Processos distribuídos e registrados - setembro de 2018
Por classes de feitos

Relatores	Ag	APn	AR	AREsp	CAt	CC	CR	EAREsp	Emb. Ac	EREsp	Exe	HC	HDE	Inq	MI	MISOC	MS	PBAC	Pet	PUIL	Rcl	ReCo Ap	REsp	RHC	RMS	RvCr	Sd	SIR DR	SLS	SS	TP	Total	
Ministro Presidente	7		7	8.013		58	58	103		50		68	86		1		43		14		75		898	1	50	42			10	10	11	9.605	
Felix Fischer				104	1	12			1			421		2				1	1		6		61	111	1							722	
Francisco Falcão			1	427		37														2	3		229		15						1	715	
Nancy Andrighi				409		14						4									3		129	1	3						2	565	
Laurita Vaz		1		123		18						490					3				3		77	126	3	1	1					846	
João Otávio de Noronha (1)																																	
Humberto Martins (4)																																	
Maria Thereza de Assis Moura (2)																																	
Herman Benjamin		1	2	132		27																	535		16								713
Napoleão Nunes Maia Filho	2			330		20															1	3	201		9						1	567	
Jorge Mussi				16								100					1				1		8	23	1							150	
Og Fernandes				20													1			2		1		12							1	37	
Luis Felipe Salomão				414		28						5					1			1		6	113		1							569	
Mauro Campbell Marques				431																1		1	245		20		1				1	700	
Benedito Gonçalves			1	438		27						1		1						2	1	1	209		14		1				4	700	
Raul Araújo (3)				68		5										1	1			1		1	1	26								104	
Paulo de Tarso Sanseverino				425		14						2								2		1	136	1							1	582	
Isabel Gallotti				400		28						1								1		4	130		3						4	571	
Antonio Carlos Ferreira				414		16														1		3	131	2	1						1	569	
Villas Bôas Cueva				414		23											1			1		4	116		1						1	561	
Sebastião Reis Júnior				117		18						504											76	124	1							840	
Marco Buzzi				410		20						2					1					4	125	1							3	566	
Marco Aurélio Bellizze				430		39						1								1		3	119		1						1	595	
Assusete Magalhães	2			444		33											1		1	2	1	244		14								742	
Sérgio Kukina			1	430		32														1	1	3	238		15						1	722	
Moura Ribeiro			1	409		20						3										2	123	1							3	562	
Regina Helena Costa			1	436		34											2				1	239		20								733	
Rogério Schiatti Cruz				108		2						536					1		1		3	72	89	2							1	815	
Nefi Cordeiro				92		20						491					1		1			74	140	2	1							822	
Gurgel de Faria				614		24						1					1		1		1	200		6							1	849	
Reynaldo Soares da Fonseca				110		18						494					1					2	85	118	3	2						833	
Ribeiro Dantas				106		16						500										5	67	116	4							814	
Antonio Saldanha Palheiro	1			101		14						514								1		2	75	106	1	1					2	818	
Joel Ilan Paciornik				99		15						513										2	70	122									821
Lázaro Guimarães (5)			1	328		11						2										2	116	1	1								462
Presidente da Comissão Gestora de Precedentes (6)				4															1				39							1		45	
Presidente da 1ª Seção											37						10																47
Presidente da 3ª Seção											21																						21
Total	12	2	15	16.816	1	643	58	103	1	50	58	4.653	86	3	1	1	69	1	35	7	147	1	5.218	1.083	208	47	3	1	10	10	40	29.383	

Fontes: Secretaria Judiciária e STJ (Sistema Justiça).

(1) Ministro Presidente. (2) Ministra Vice-Presidente do STJ a partir de 29/08/2018. Ministra Corregedora-Geral da Justiça Federal conforme Ato da Sessão Plenária de 22/05/2018. (3) Ministro Corregedor-Geral da Justiça Federal até 25/09/2018. Designado para compor 2ª Seção, 4ª Turma a partir de 26/09/2018. (4) Ministro Corregedor Nacional de Justiça a partir de 26/09/2018. (5) Desembargador convocado do TRF 5ª Região de 2/10/2017 a 26/09/2018. (6) Estão computados os processos registrados e decisões proferidas pelo Ministro Paulo de Tarso Sanseverino no NARER conforme Portaria Nº 435 de 20/08/2014.

Processos distribuídos e registrados - janeiro a setembro de 2018

Por órgãos julgadores

Relatores	Distribuídos e registrados										
	Corte Especial	1ª Seção	2ª Seção	3ª Seção	1ª Turma	2ª Turma	3ª Turma	4ª Turma	5ª Turma	6ª Turma	Total
Ministro Presidente	2.233	800	1.113	342	11.599	11.481	21.070	21.020	3.526	3.487	76.671
Felix Fischer	19			128					6.800		6.947
Francisco Falcão	41	304				5.638					5.983
Nancy Andrighi	6		183				4.868				5.057
Laurita Vaz (4)	5			26						891	922
João Otávio de Noronha (1)											
Humberto Martins (5)	6										6
Maria Thereza de Assis Moura (2)	15			88						5.970	6.073
Herman Benjamin	23	304				5.423					5.750
Napoleão Nunes Maia Filho	1	237			4.135						4.373
Jorge Mussi	3			83					5.446		5.532
Og Fernandes	11	267				4.759					5.037
Luis Felipe Salomão	3		261					4.964			5.228
Mauro Campbell Marques	24	6				5.600					5.630
Benedito Gonçalves	10	315			5.525						5.850
Raul Araújo (3)	20		6					95			121
Paulo de Tarso Sanseverino			152			4.904					5.056
Isabel Gallotti			235					4.743			4.978
Antonio Carlos Ferreira			154					4.864			5.018
Villas Bôas Cueva			177				4.836				5.013
Sebastião Reis Júnior				109						6.873	6.982
Marco Buzzi			234					4.854			5.088
Marco Aurélio Bellizze			377				4.825				5.202
Assusete Magalhães		328				5.539					5.867
Sérgio Kukina		331			5.570						5.901
Moura Ribeiro			217				4.822				5.039
Regina Helena Costa		313			5.575						5.888
Rogério Schiatti Cruz				23						6.818	6.841
Nefi Cordeiro				120						6.809	6.929
Gurgel de Faria		307			6.539						6.846
Reynaldo Soares da Fonseca				132					6.861		6.993
Ribeiro Dantas				128					6.789		6.917
Antonio Saldanha Palheiro				131						6.808	6.939
Joel Ilan Paciornik				139					6.847		6.986
Lázaro Guimarães (6)			173					4.726			4.899
Presidente da Comissão Gestora de Precedentes (7)	4	38	23	8	48	87	43	26	1	13	291
Presidente da 1ª Seção		164									164
Presidente da 2ª Seção			7								7
Presidente da 3ª Seção				103							103
Total	2.424	3.714	3.312	1.560	38.991	38.527	45.368	45.292	36.270	37.669	253.127

Fontes: Secretaria Judiciária e STI (Sistema Justiça).

Nos processos do Ministro Presidente no NARER/NUGEP estão computados também os feitos processados pela Corte Especial. Nos processos registrados ao Ministro Presidente, não estão incluídos os Ag/RE, Ag/RMS, Ag/RHC, Prc e RPV.

(1) Ministro Presidente a partir de 29/8/2018. Ministro Corregedor Nacional de Justiça até 28/8/2018. (2) Ministra Vice-Presidente do STJ a partir de 29/8/2018. Ministra Corregedora-Geral da Justiça Federal conforme Ato da Sessão Plenária de 22/5/2018. (3) Ministro Corregedor-Geral da Justiça Federal até 25/09/2018. Designado para compor 2ª Seção, 4ª Turma a partir de 26/09/2018. (4) Ministra Presidente do STJ até 29/08/2018. Designada para compor a 3ª Seção, 6ª Turma. (5) Ministro Vice-Presidente do STJ até 29/8/2018. Ministro Corregedor Nacional de Justiça a partir de 28/8/2018. (6) Desembargador convocado do TRF 5ª Região de 2/10/2017 a 26/9/2018. (7) Estão computados os processos registrados ao Ministro Paulo de Tarso Sanseverino como Presidente da

Processos distribuídos e registrados - janeiro a setembro de 2018 Por classes de feitos

Relatores	Ag	APn	AR	AREsp	Cat	Caul nom Crim	CC	CR	EAREsp	Emb Ac	Emb Exe	EREsp	Exe	Ex Susp	Ex Verd	HC	HD	HDE	IJ	Inq	MI	MIS OC	MS	PB AC	Pet	PUL	Queb Sig	Rcl	Re Co Ap	REsp	RHC	RMS	RO	Rp	Rv Cr	Sd	SIR DR	SLS	SS	TP	Total		
Ministro Presidente	111		78	63.963			421	1.078	292				163	5	1	759	1	919	1		3		409	69				674		6.536	2	631			283		76	58	138	76.671			
Felix Fischer				948	1	1	105		1	1			1			4.117							3	1	6		2	14	1	745	960	17		1	7	2			5	6.947			
Francisco Falcão	1		7	3.487			213		4				4	1		3	1					19		3	51		43		1.949		185								7	5.983			
Nancy Andrighi	1	1		3.546			151		3				2			20							3		3	1		28	1	1.250	8	15				1				20	5.057		
Laurita Vaz (4)		1		129			22									535							3					3		81	142	4			1	1				922			
João Otávio de Noronha (1)																																											
Humberto Martins (5)																				1			1	1																	3	6	
Maria Thereza de Assis Moura (2)		1		924			68		5				2			3.442				6			5	3			19		684	894	14			4	1					1	6.073		
Herman Benjamin	2	2	8	159		2	203			3			9			1			1	3		1	30	2	57	3	9	3	5.096		149	1								6	5.750		
Napoléon Nunes Maia Filho	2		3	2.521			165						1			2							16			38	15		1.449		154									7	4.373		
Jorge Mussi				831			67							1		3.127							5	6			11		629	832	13			2					8	5.532			
Og Fernandes	2		6	2.774			189						1			6	1			1	1		21	1	4	39	1	12	1.793	3	171					2				9	5.037		
Luis Felipe Salomão				3.714			217		6				1	1		19							3	6	1		41		1.185	4	11									19	5.228		
Mauro Campbell Marques	1			3.287			1		6				5			3				10			3	5			6	7	2.101		186					3				6	5.630		
Benedito Gonçalves		1	3	3.328			212		3							1	4			1			27	7	48	1	23		1.998	1	177						3				12	5.850	
Raul Araújo (3)		2	1	68		1	5													2		1	2	2			1	8	26							2					121		
Paulo de Tarso Sanseverino				3.612			145									12								6			7		1.237	6	14										17	5.056	
Isabel Gallotti			1	3.513			195									18							3	4	1		35		1.166	5	17									20	4.978		
Antonio Carlos Ferreira			1	3.616			117		2				1			18							2	3			34		1.180	5	16										23	5.018	
Villas Bôas Cueva			1	3.569			146		3				3			14							2	6	1		26		1.211	3	11										17	5.013	
Sebastião Reis Júnior				1.012			96						3			4.013							2	3			9		810	1.015	9			2						8	6.982		
Marco Buzzi	1		1	3.592			200									17							2	4	1		30		1.209	3	10										18	5.088	
Marco Aurélio Bellizze	2		3	3.566			349		5				2			16								6	1		25		1.191	11	7	1									17	5.202	
Assusete Magalhães	2		6	3.449			243		2				1			4	1						18	4	50		9		1.894		180										4	5.867	
Sérgio Kukina	1		4	3.249			239		6				1			3							17	6	57		11		2.116	1	179										11	5.901	
Moura Ribeiro			4	3.433			173		1				1			18							1	5			39		1.325	7	6										26	5.039	
Regina Helena Costa			7	2.984			220		3				1			4							23		49		11		2.403		177										6	5.888	
Rogério Schiatti Cruz	1			992			3		1							4.105							4	3			15		736	947	21										13	6.841	
Nefi Cordeiro				1.027			100									3.888							4	3			12		822	1.050	12				4						7	6.929	
Gurgel de Faria			3	4.798			228									2							13	4	53		8		1.585		146										6	6.846	
Reynaldo Soares da Fonseca				1.066			109		4							3.947							5	3	1		13		814	1.005	15				4						7	6.993	
Ribeiro Dantas				1.079			110						1			3.914							5	5			10		745	1.023	16					3					6	6.917	
Antonio Saldanha Palheiro	1			1.047	1		110									3.908							4	2	1		9		801	1.022	23					6					4	6.939	
Joel Ilan Paciornik				986			117									3.995							7	3			11		771	1.081	9						3				3	6.986	
Lázaro Guimarães (6)			2	3.465			139		3				2			12							3	6	1		29		1.203	4	12	1									17	4.899	
Presidente da Comissão Gestora de Precedentes (7)				4									1											3				281														2	291
Presidente da 1ª Seção													154										10																				164
Presidente da 2ª Seção													7																														7
Presidente da 3ª Seção											1		98										4																				103
Total	128	8	139	139.738	2	4	5.078	1.078	350	4	1	206	265	3	1	39.943	8	919	2	36	4	2	679	3	195	451	7	1.242	20	49.022	10.034	2.607	3	1	319	21	2	76	58	468	253.127		

Fontes: Secretaria Judiciária e STJ (Sistema Justiça).

(1) Ministro Presidente a partir de 29/8/2018. Ministro Corregedor Nacional de Justiça até 28/8/2018. (2) Ministra Vice-Presidente do STJ a partir de 29/8/2018. Ministra Corregedora-Geral da Justiça Federal conforme Ato da Sessão Plenária de 22/5/2018. (3) Ministro Corregedor-Geral da Justiça Federal, até 25/9/2018. Designado para compor 2ª Seção, 4ª Turma a partir de 26/09/2018. (4) Ministra Presidente do STJ até 29/08/2018. Designada para compor a 3ª Seção, 6ª Turma. (5) Ministro Presidente do STJ até 29/8/2018. Ministro Corregedor Nacional de Justiça a partir de 28/8/2018. (6) Desembargador convocado do TRF 5ª Região de 2/10/2017 a 26/9/2018. (7) Estão computados os processos registrados ao Ministro Paulo de Tarso Sanseverino como Presidente da Comissão Gestora de Precedentes conforme Portaria Nº 475 de 11/11/2016.

Decisões colegiadas e monocráticas terminativas - setembro de 2018

Por órgãos julgadores

Relatores	Decisões colegiadas											Decisões monocráticas (B)	Subtotal C=(A+B)	Liminares (D)	Decisões interlocutórias (E)	Total geral (C+D+E)
	Corte Especial	1ª Seção	2ª Seção	3ª Seção	1ª Turma	2ª Turma	3ª Turma	4ª Turma	5ª Turma	6ª Turma	Total (A)					
Ministro Presidente	4										4	6.649	6.653	22	71	6.746
Ministra Vice-Presidente	151										151	3	154	1	96	251
Felix Fischer	11			7					511		529	743	1.272	362	20	1.654
Francisco Falcão	19	39				458					516	852	1.368	2	24	1.394
Nancy Andrighi	17		21				212				250	875	1.125	13	47	1.185
Laurita Vaz				3						176	179	241	420	420	2	842
João Otávio de Noronha (1)												1	1			1
Humberto Martins (4)	4					1					5		5			5
Maria Thereza de Assis Moura (2)	5									1	6	4	10		7	17
Herman Benjamin	11	13				791					815	574	1.389		12	1.401
Napoleão Nunes Maia Filho	10	28			156						194	1.340	1.534	13	7	1.554
Jorge Mussi	8			14					293		315	788	1.103	98	14	1.215
Og Fernandes	9	6				367					382	631	1.013	3	113	1.129
Luis Felipe Salomão	9		14					360			383	559	942	22	3	967
Mauro Campbell Marques	16	4				406					426	955	1.381	4	56	1.441
Benedito Gonçalves	17	15			268						300	1.576	1.876	8	132	2.016
Raul Araújo (3)	1										1	104	105	1	7	113
Paulo de Tarso Sanseverino			8				139				147	602	749	22	18	789
Isabel Gallotti			21					243			264	1.004	1.268	18	1	1.287
Antonio Carlos Ferreira			8					205			213	1.374	1.587	12	24	1.623
Villas Bôas Cueva			15				161				176	907	1.083	15	9	1.107
Sebastião Reis Júnior				9						292	301	941	1.242	235	11	1.488
Marco Buzzi			9					333			342	1.230	1.572	16	4	1.592
Marco Aurélio Bellizze			4				163				167	754	921	46	16	983
Assusete Magalhães		14				404					418	1.141	1.559	6	9	1.574
Sérgio Kukina		14			375						389	1.209	1.598	2	9	1.609
Moura Ribeiro			2				81				83	834	917	26	26	969
Regina Helena Costa		17			260						277	1.117	1.394	8	34	1.436
Rogério Schiatti Cruz				11						232	243	858	1.101	334	56	1.491
Nefi Cordeiro				21						450	471	917	1.388	484		1.872
Gurgel de Faria		16			252						268	2.101	2.369	2	24	2.395
Reynaldo Soares da Fonseca				4					364		368	712	1.080	512	17	1.609
Ribeiro Dantas				21					433		454	911	1.365	408	10	1.783
Antonio Saldanha Palheiro				3						237	240	782	1.022	457	10	1.489
Joel Ilan Paciornik				7						302	309	837	1.146	467	21	1.634
Lázaro Guimarães (5)			5					584			589	1.039	1.628	9	9	1.646
Presidente da 1ª Seção												1	1			1
Presidente da 2ª Seção												6	6			6
Presidente da 3ª Turma																
Total	292	166	107	104	1.311	2.427	756	1.725	1.903	1.388	10.179	35.172	45.351	4.048	919	50.318

Fontes: Coordenadorias: Corte Especial, Seções e Turmas; Gabinetes de Ministros; NARER; STI (Sistema Justiça).

Nota: Estão incluídos 5.340 AgInt, 1.673 AgRg, 2.984 EDcl, totalizando 9.997 processos. Nos processos do Ministro Presidente estão incluídos os feitos de sua competência e as decisões decorrentes do disposto no art 21, XIII, letra 'c' do RISTJ.

(1) Ministro Presidente. (2) Ministra Vice-Presidente do STJ. Ministra Corregedora-Geral da Justiça Federal conforme Ato da Sessão Plenária de 22/05/2018. (3) Ministro Corregedor-Geral da Justiça Federal até 25/09/2018. Designado para compor 2ª Seção, 4ª Turma a partir de 26/09/2018. (4) Ministro Corregedor Nacional. (5) Desembargador convocado do TRF 5ª Região no período de 2/10/2017 a 26/09/2018.

Decisões colegiadas e monocráticas terminativas - setembro de 2018

Por classes de feitos

Relatores	Ag	APn	AR	AREsp	CC	CR	EAg	EAREsp	Emb Ac	Emb Exe	EREsp	Exe	Ex Imp	Ex Susp	HC	HDE	IJ	Inq	MC	MI	MS	Pet	PUIL	Rcl	ReC oAp	REsp	RHC	RMS	RO	Rv Cr	Sd	SE	SEC	SLS	SS	TP	Sub-total	AgInt	AgRg	EDcl	Subtotal (c/AgInt, AgRg e EDcl)	Liminares/ Decisões Interlocu- tórias	Total
Ministro Presidente	18		5	5.567	25	107		29			8	1			71	36	1		1	23	7		74			531		22		39		2	13	6	5	6.591	9	2	51	6.653	93	6.746	
Ministra Vice-Presidente											1															1										2	88	20	44	154	97	251	
Felix Fischer		2		150	20			6		2					494	1		11				2				103	129	6		1						927	37	230	78	1.272	382	1.654	
Francisco Falcão			6	409	38			2		6										1	4		5	4		289		29				2			3	798	384	14	172	1.368	26	1.394	
Nancy Andrighi				531	14			7		7					3				2			3	2			252		2						3	826	201	1	97	1.125	60	1.185		
Laurita Vaz				40	8			2							206							2		1		29	63	2		2						355	9	32	24	420	422	842	
João Otávio de Noronha (1)																																	1				1		1		1		
Humberto Martins (4)																																				4		1	5		5		
Maria Thereza de Assis Moura (2)											1				1						2														4	2	1	3	10	7	17		
Herman Benjamin			2	1	14			2	1	2					1						2	1	3	1	1.172		15		1							1.218	99	4	68	1.389	12	1.401	
Napoleão Nunes Maia Filho	1	1		580	9		1	17			11							1	1		24		4		621		16					2				1.289	144	44	57	1.534	20	1.554	
Jorge Mussi			6	136	10					1					456				2		2					109	117	2		1				3	845	24	176	58	1.103	112	1.215		
Og Fernandes		1	2	228	33						4							1			2	1	2		262		7			1					544	283	6	180	1.013	116	1.129		
Luis Felipe Salomão		2	1	378	16			3		3					1						2		6		67								3	482	346	4	110	942	25	967			
Mauro Campbell Marques	1			479				1		1	1				1					3	11	1	1	2	327		30						1	860	347	9	165	1.381	60	1.441			
Benedito Gonçalves			1	996	30			3		3			1	2					1		15	2	2	6	363		31			2			3	1.461	275	12	128	1.876	140	2.016			
Raul Araújo (3)				69	2			1										1			3		2	1	20							2			101		4	105	8	113			
Paulo de Tarso Sanseverino				323	17						2											1	4		197	1	1						3	551	132	1	65	749	40	789			
Isabel Gallotti	1			647	19									1							1	1	1	2	229	1							2	905	214	8	141	1.268	19	1.287			
Antonio Carlos Ferreira	1		1	849	16			12			8								1		1	5	6		357	2	1						2	1.262	194	2	129	1.587	36	1.623			
Villas Bôas Cueva				537	18			4		4					1				1		1	1	17		204		2					6	796	166	3	118	1.083	24	1.107				
Sebastião Reis Júnior				145	12										585											123	130	4		2			5	1.006	27	180	29	1.242	246	1.488			
Marco Buzzi			1	838	29			4		5					3								13		244	1	1					2	1.145	299	18	110	1.572	20	1.592				
Marco Aurélio Bellizze	1		1	442	66			2		1											1	2	7		159	2	1					1	686	158	1	76	921	62	983				
Assusete Magalhães			1	485	48						5										6	2	8	7	425		50	1						1.038	378	17	126	1.559	15	1.574			
Sérgio Kukina			2	578	35										1						6	2	1	4	381		60						2	1.072	345	21	160	1.598	11	1.609			
Moura Ribeiro	1		1	464	8																		2	241	1							2	723	110	7	77	917	52	969				
Regina Helena Costa	1		6	447	34			4			12										2	19	1	2	484		37						2	1.053	242	9	90	1.394	42	1.436			
Rogério Schietti Cruz				127				2		3	1	20			571						1	1	4		75	112	2							919	42	115	25	1.101	390	1.491			
Nefi Cordeiro				111	21			1			1				675						1	1	1	2	86	165	3		1					1.069	32	178	109	1.388	484	1.872			
Gurgel de Faria	1		2	1.270	42			5		5					1						1	5	1	6	601		98						2	2.042	239	6	82	2.369	26	2.395			
Reynaldo Soares da Fonseca				121	14			2							505						1			1	114	153	3		2				2	918	15	114	33	1.080	529	1.609			
Ribeiro Dantas			2	229	18										597									4	112	147	1	2				2	1.114	27	157	67	1.365	418	1.783				
Antonio Saldanha Palheiro	1			126	12						1				440								1	1	133	124						2	841	19	131	31	1.022	467	1.489				
Joel Ilan Paciornik			1	90	14						2				635									6	55	139	6	4					952	21	130	43	1.146	488	1.634				
Lázaro Guimarães (5)			2	665	25			2			8				2						2		1	12	231		1					1	952	424	19	233	1.628	18	1.646				
Presidente da 1ª Seção																																		1				1		1			
Presidente da 2ª Seção												5																						5	1			6		6			
Presidente da 3ª Turma																																											
Total	27	6	43	18.058	667	107	1	111	1	3	105	27	1	3	5.254	37	1	14	17	2	140	38	26	202	2	8.597	1.287	433	1	53	7	2	4	13	7	57	35.354	5.340	1.673	2.984	45.351	4.967	50.318

Fontes: Coordenadorias: Corte Especial, Seções e Turmas; Gabinetes de Ministros; NARER e STI (Sistema Justiça).

Nota: Nos processos do Ministro Presidente estão incluídos os feitos de sua competência e as decisões decorrentes do disposto no art. 21, inciso XIII, letra "c" do RISTJ.

(1) Ministro Presidente. (2) Ministra Vice-Presidente do STJ. Ministra Corregedora-Geral da Justiça Federal conforme Ato da Sessão Plenária de 22/5/2018. (3) Ministro Corregedor-Geral da Justiça Federal até 25/9/2018. Designado para compor 2ª Seção, 4ª Turma a partir de 26/9/2018. (4) Ministro Corregedor Nacional de Justiça. (5) Desembargador convocado do TRF 5ª Região no período de 2/10/2017 a 26/9/2018.

Decisões colegiadas e monocráticas terminativas - janeiro a setembro de 2018

Por órgãos julgadores

Relatores	Decisões colegiadas											Decisões monocráticas (B)	Subtotal (C=A+B)	Liminares (D)	Decisões interlocutórias (E)	Total geral (C+D+E)
	Corte Especial	1ª Seção	2ª Seção	3ª Seção	1ª Turma	2ª Turma	3ª Turma	4ª Turma	5ª Turma	6ª Turma	Total (A)					
Ministro Presidente	77										77	66.841	66.918	8.164	1.186	76.268
Ministro Vice-Presidente	1.976										1.976	46	2.022	317	235	2.574
Felix Fischer	71			39					3.551		3.661	7.368	11.029	2.640	199	13.868
Francisco Falcão	58	78				3.261					3.397	6.961	10.358	24	347	10.729
Nancy Andrichi	57		83				2.782				2.922	7.419	10.341	84	361	10.786
Laurita Vaz (1)				3						176	179	242	421	425	2	848
João Otávio de Noronha (4)	7										7	2	9		1	10
Humberto Martins (2)	45					5					50	65	115	5	2	122
Maria Thereza de Assis Moura	43			47						2.016	2.106	5.671	7.777	2.333	156	10.266
Herman Benjamin	41	96				5.661					5.798	6.251	12.049	14	140	12.203
Napoleão Nunes Maia Filho	26	80			2.287						2.393	10.236	12.629	66	159	12.854
Jorge Mussi	37			56					2.219		2.312	6.751	9.063	2.091	216	11.370
Og Fernandes	44	102				2.842					2.988	6.478	9.466	63	250	9.779
Luis Felipe Salomão	43		56					1.960			2.059	6.410	8.469	142	389	9.000
Mauro Campbell Marques	39	54				2.840					2.933	7.892	10.825	39	339	11.203
Benedito Gonçalves	80	113			3.747						3.940	9.589	13.529	38	634	14.201
Raul Araújo (3)	8		2					2			12	122	134	2	37	173
Paulo de Tarso Sanseverino			50				1.604				1.654	5.323	6.977	142	143	7.262
Isabel Gallotti			98					1.868			1.966	8.340	10.306	111	30	10.447
Antonio Carlos Ferreira			44					1.939			1.983	7.848	9.831	102	120	10.053
Villas Bôas Cueva			63				1.669				1.732	6.930	8.662	107	36	8.805
Sebastião Reis Júnior				44						1.406	1.450	8.166	9.616	1.593	75	11.284
Marco Buzzi			54					2.867			2.921	7.795	10.716	153	90	10.959
Marco Aurélio Bellizze			41				1.975				2.016	6.581	8.597	421	131	9.149
Assusete Magalhães		64				2.333					2.397	10.791	13.188	33	86	13.307
Sérgio Kukina		164			2.839						3.003	10.855	13.858	54	74	13.986
Moura Ribeiro			14				1.130				1.144	7.297	8.441	194	107	8.742
Regina Helena Costa		160			2.788						2.948	9.559	12.507	57	160	12.724
Rogério Schietti Cruz				28						1.627	1.655	7.494	9.149	2.213	803	12.165
Nefi Cordeiro				51						2.473	2.524	6.792	9.316	2.841	57	12.214
Gurgel de Faria	3	131			3.825						3.959	12.267	16.226	38	165	16.429
Reynaldo Soares da Fonseca				38					2.726		2.764	6.202	8.966	3.308	162	12.436
Ribeiro Dantas				102					2.968		3.070	6.301	9.371	2.857	58	12.286
Antonio Saldanha Palheiro				21						1.676	1.697	8.040	9.737	2.924	94	12.755
Joel Ilan Paciornik				37						2.221	2.258	6.951	9.209	3.029	251	12.489
Lázaro Guimarães (6)			64						3.345		3.409	9.461	12.870	88	109	13.067
Presidente da Comissão Gestora de Precedentes (7)												2	2		2	4
Presidente da 1ª Seção		6									6	8	14		14	28
Presidente da 2ª Seção												17	17		6	23
Presidente da 3ª Seção				5							5		5			5
Presidente da 1ª Turma					1						1		1			1
Presidente da 3ª Turma												1	1		11	12
Presidente da 4ª Turma												1	1			1
Total	2.655	1.048	569	471	15.487	16.942	9.160	11.981	13.685	9.374	81.372	301.366	382.738	36.712	7.437	426.887

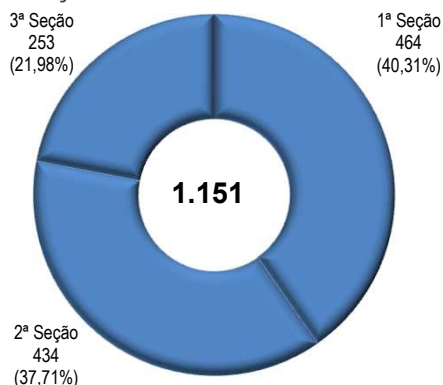
Fontes: Coordenadorias: Corte Especial, Seções e Turmas; Gabinetes de Ministros; NARER e STI (Sistema Justiça).

Nota: Nos processos julgados estão incluídos 45.649 AgInt, 12.574 AgRg e 23.794 EDCI, totalizando 82.017 feitos no ano. Nos processos do ministro presidente estão incluídos os feitos de sua competência e as decisões decorrentes do disposto no art. 21, XIII, letra "c" do RISTJ.

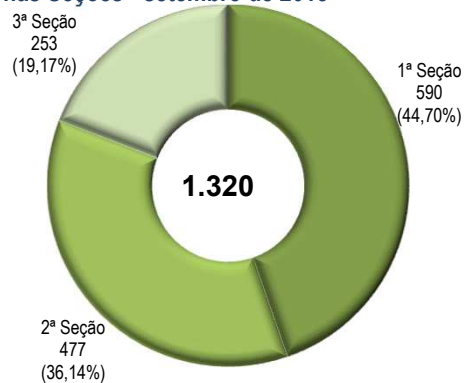
(1) Ministro Presidente a partir de 29/8/2018. Ministro Corregedor Nacional de Justiça até 28/8/2018. (2) Ministra Vice-Presidente do STJ a partir de 29/8/2018. Ministra Corregedora-Geral da Justiça Federal conforme Ato da Sessão Plenária de 22/5/2018. (3) Ministro Corregedor-Geral da Justiça Federal até 25/9/2018. Designado para compor 2ª Seção, 4ª Turma a partir de 26/9/2018. (4) Ministra Presidente do STJ até 29/8/2018. Designada para compor a 3ª Seção, 6ª Turma. (5) Ministro Vice-Presidente do STJ até 29/8/2018. Ministro Corregedor Nacional de Justiça a partir de 28/8/2018. (6) Desembargador convocado do TRF 5ª Região de 2/10/2017 a 26/09/2018. (7) Estão computados os processos registrados ao Ministro Paulo de Tarso Sanseverino como Presidente da Comissão Gestora de Precedentes conforme Portaria Nº 475 de 11/11/2016.

Distribuição e julgamento nas seções

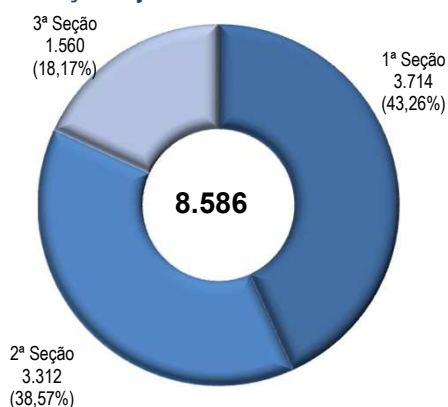
Distribuídos nas Seções - setembro de 2018



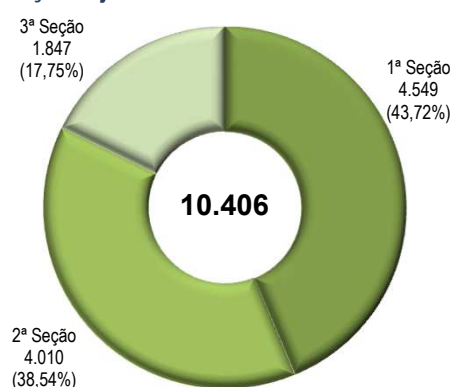
Julgados nas Seções - setembro de 2018



Distribuídos nas Seções - janeiro a setembro de 2018

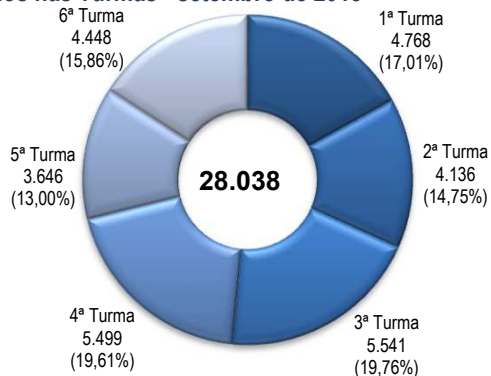


Julgados nas Seções - janeiro a setembro de 2018

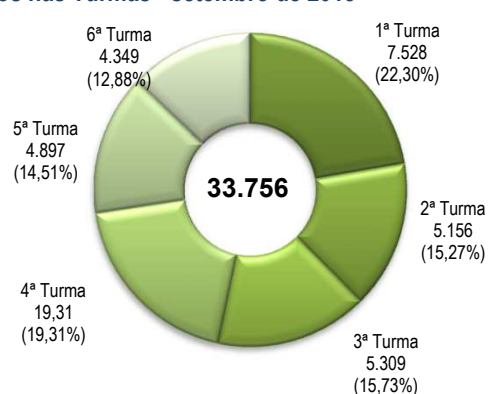


Distribuição e julgamento nas turmas

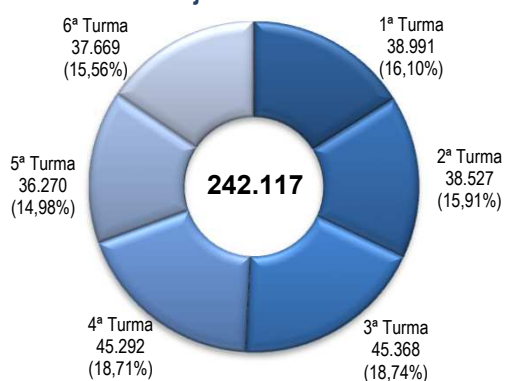
Distribuídos nas Turmas - setembro de 2018



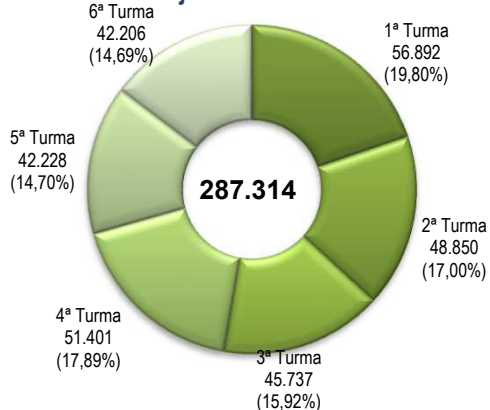
Julgados nas Turmas - setembro de 2018



Distribuídos nas Turmas - janeiro a setembro de 2018



Julgados nas Turmas - janeiro a setembro de 2018



Fontes: Secretaria Judiciária; Coordenadorias: Seções e Turmas; Gabinetes de Ministros; NARER e STI (Sistema Justiça).

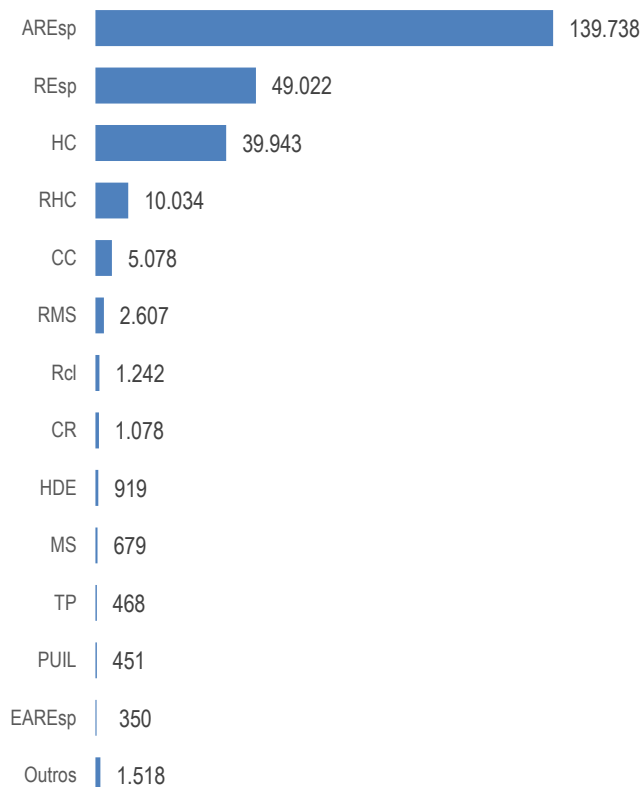
Nota: Nos processos julgados não estão incluídos:

No mês de setembro: 5.340 Agravos Internos, 1.673 Agravos Regimentais e 2.984 Embargos de Declaração totalizando 9.997 feitos;

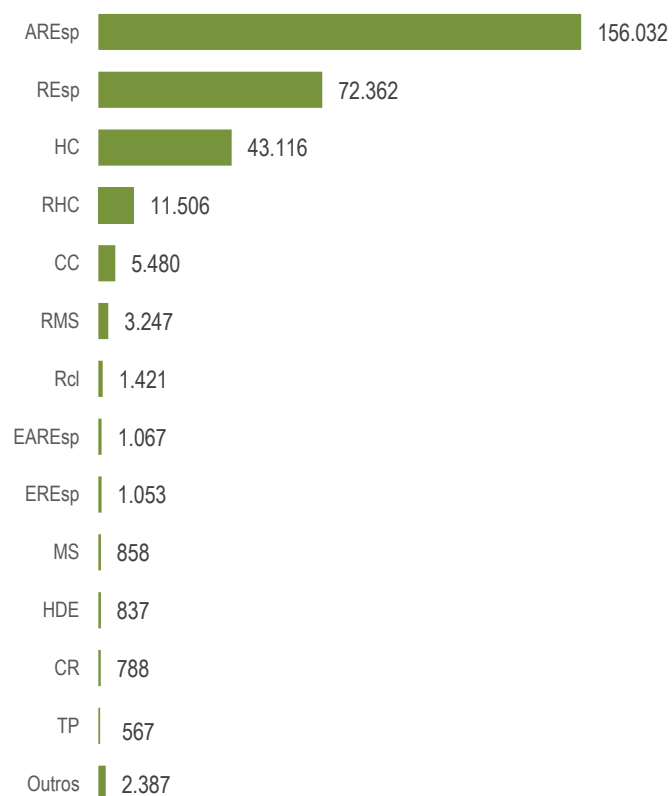
No período de janeiro a setembro: 45.649 Agravos Internos, 12.574 Agravos Regimentais e 23.794 Embargos de Declaração totalizando 82.017 feitos.

Processos distribuídos e julgados - janeiro a setembro de 2018

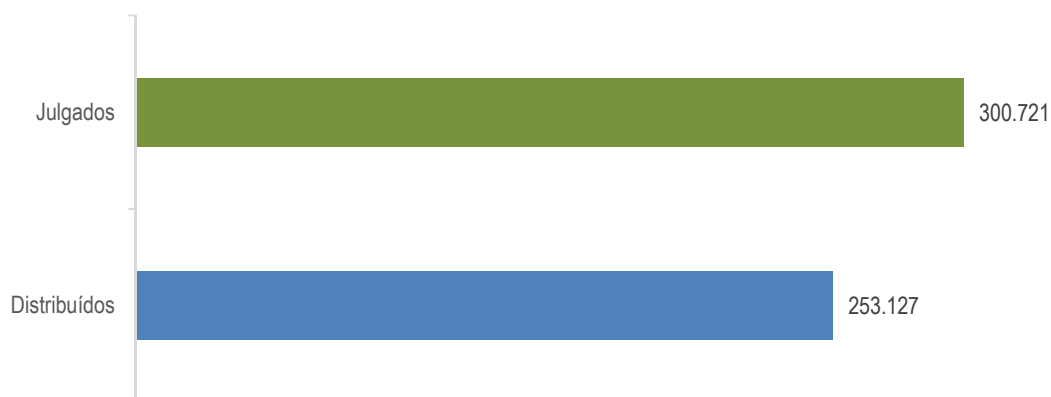
Distribuídos



Julgados



Processos distribuídos e julgados - janeiro a setembro de 2018

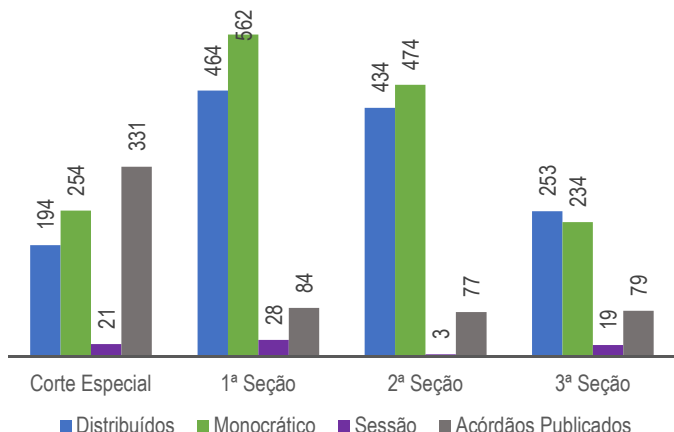


Fontes: Secretaria Judiciária; Coordenadorias: Corte Especial, Seções e Turmas; Gabinetes de Ministros; NARER e STI (Sistema Justiça).

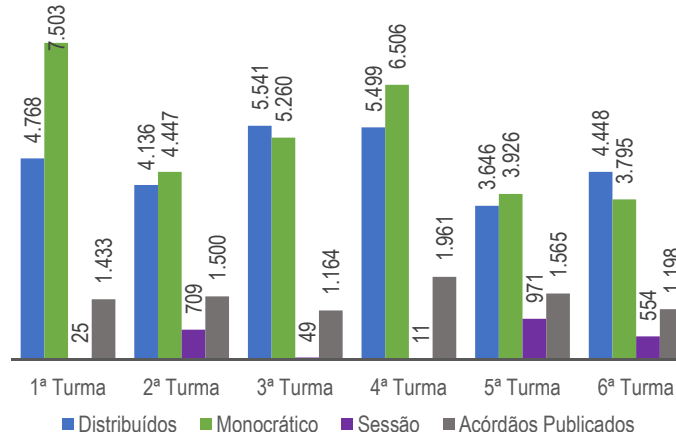
Nos processos julgados não estão incluídos 45.649 Agravos Internos, 12.574 Agravos Regimentais e 23.794 Embargos de Declaração, totalizando, 82.017 feitos no ano.

Processos distribuídos, registrados, julgados e acórdãos publicados - 2018

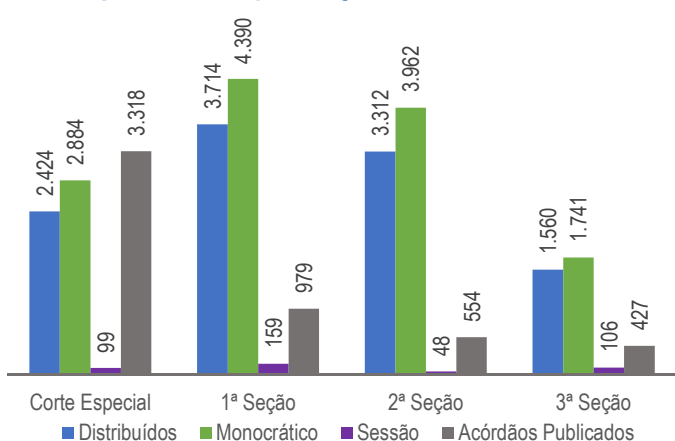
Corte Especial e Seções - setembro de 2018



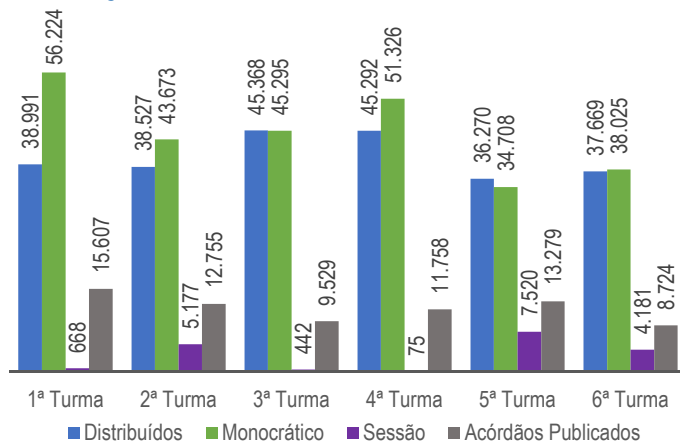
Turmas - setembro de 2018



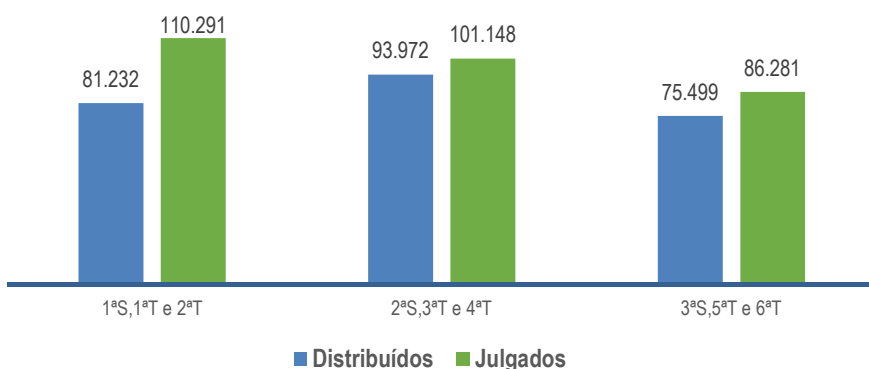
Corte Especial e Seções - janeiro a setembro



Turmas - janeiro a setembro



Processos distribuídos e julgados nas seções e respectivas turmas - janeiro a setembro



Fontes: Secretaria Judiciária; Coordenadorias: Corte Especial, Seções e Turmas; Gabinetes de Ministros; NARER e STI (Sistema Justiça).

Notas: Nos processos da Corte Especial estão incluídos os processos distribuídos e decididos monocraticamente referentes a processos registrados de competência exclusiva da ministra presidente processados no âmbito do referido órgão julgador.

Nos processos julgados não estão incluídos 5.340 Agravos Internos, 1.673 Agravos Regimentais e 2.984 Embargos de Declaração, totalizando 9.997 feitos no mês e 45.649 Agravos Internos, 12.574 Agravos Regimentais e 23.794 Embargos de Declaração, totalizando 82.017 feitos no ano.

Nos dados acima estão computados os acordãos dos recursos internos (AgInt, AgRg e Edcl)

Processos distribuídos, julgados e pendentes de 1º julgamento

Período: 7/4/1989 a 30/09/2018

Processo Ano	Distribuídos (B)	Julgados						Pendentes	
		Processo principal (C)	AgInt (D)	AgRg (E)	EDcl (F)	Total de julgados (C+D+E+F)	Percentual em relação ao ano anterior	Valor absoluto (B-C)	(%) ((B-C) / B)
1989	6.103	3.550		90	71	3.711	...	2.553	41,83%
1990	14.087	10.829		507	406	11.742	216,41%	3.258	23,13%
1991	23.368	17.527		1.139	601	19.267	64,09%	5.841	25,00%
1992	33.872	28.673		1.926	829	31.428	63,12%	5.199	15,35%
1993	33.336	31.295		2.372	1.438	35.105	11,70%	2.041	6,12%
1994	38.670	39.034		2.378	1.620	43.032	22,58%	-364	-0,94%
1995	68.576	57.338		3.245	1.749	62.332	44,85%	11.238	16,39%
1996	77.032	71.122		4.263	2.244	77.629	24,54%	5.910	7,67%
1997	96.376	91.263		7.095	3.696	102.054	31,46%	5.113	5,31%
1998	92.107	85.694		10.591	5.182	101.467	-0,58%	6.413	6,96%
1999	118.977	116.024		7.441	4.577	128.042	26,19%	2.953	2,48%
2000	150.738	136.180		11.741	6.243	154.164	20,40%	14.558	9,66%
2001	184.478	179.364		13.952	5.297	198.613	28,83%	5.114	2,77%
2002	155.959	149.722		14.852	7.406	171.980	-13,41%	6.237	4,00%
2003	226.440	189.778		17.853	9.368	216.999	26,18%	36.662	16,19%
2004	215.411	203.041		27.164	11.104	241.309	11,20%	12.370	5,74%
2005	211.128	222.529		32.770	16.129	271.428	12,48%	-11.401	-5,40%
2006	251.020	222.245		26.346	13.752	262.343	-3,35%	28.775	11,46%
2007	313.364	277.810		35.864	16.583	330.257	25,89%	35.554	11,35%
2008	271.521	274.247		51.195	28.600	354.042	7,20%	-2.726	-1,00%
2009	292.103	254.955		48.437	25.326	328.718	-7,15%	37.148	12,72%
2010	228.981	248.625		55.904	25.754	330.283	0,48%	-19.644	-8,58%
2011	290.901	248.237		46.339	22.529	317.105	-3,99%	42.664	14,67%
2012	289.524	287.293		59.838	24.487	371.618	17,19%	2.231	0,77%
2013	309.677	274.465		56.483	23.895	354.843	-4,51%	35.212	11,37%
2014	314.316	306.491		59.915	23.646	390.052	9,92%	7.825	2,49%
2015	332.905	358.813		76.106	26.571	461.490	18,32%	-25.908	-7,78%
2016	335.779	386.910	26.282	34.551	22.979	470.722	2,00%	-51.131	-15,23%
2017	327.129	392.963	55.123	15.326	27.061	490.473	4,20%	-65.834	-20,12%
2018	253.127	300.721	45.649	12.574	23.794	382.738		-47.594	-18,80%
Total	5.557.005	5.466.738	127.054	738.257	382.937	6.714.986	

Fontes: Secretaria Judiciária; Coordenadorias: Corte Especial, Seções e Turmas; Gabinetes de Ministros; NARER e STI (Sistema Justiça).

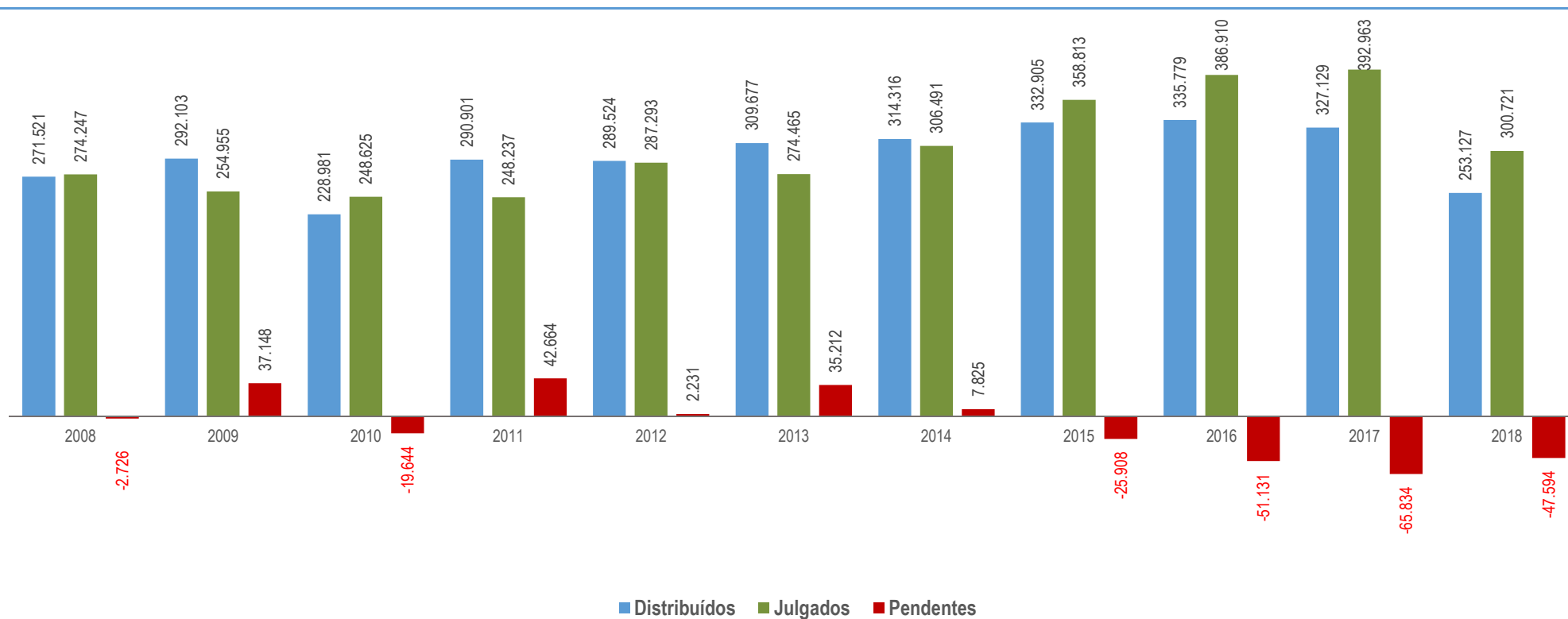
Notas: Sinal convencional utilizado:

.. Não se aplica dado numérico.

Os números negativos em 1994, 2005, 2008, 2010, 2015, 2016, 2017 e 2018 são decorrentes de processos distribuídos em períodos anteriores e que foram julgados nos citados anos.

Processos distribuídos, julgados e pendentes de 1º julgamento

Período: 01/01/2008 a 30/09/2018



Fontes: Secretaria Judiciária; Coordenadorias: Corte Especial, Seções e Turmas; Gabinetes de Ministros; NARER e STI (Sistema Justiça).

Nota: Os números negativos em 2008, 2010, 2015, 2016, 2017 e 2018 são decorrentes de processos distribuídos em períodos anteriores e que foram julgados nos citados anos.

Nos processos julgados não estão incluídos no período: 127.054 Agravos Internos, 516.668 Agravos Regimentais e 274.642 Embargos de Declarações, totalizando, 918.364 feitos.

Petições protocolizadas de recursos internos e externos - setembro de 2018 -

Tipos de recursos Relatores	Recursos internos					Recursos externos				Total geral (A + B)
	Agravo Interno	Agravo Regimental	Embargos de Declaração	Embargos de Divergência	Subtotal (A)	Agravo em Recurso Extraordinário	Recurso Extraordinário	Recurso Ordinário	Subtotal (B)	
Ministro Presidente	1.041	77	395	36	1.549	4	7	2	13	1.562
Ministra Vice-Presidente	161	26	102		289	126	329	15	470	759
Felix Fischer	11	146	78	7	242		32	23	55	297
Francisco Falcão	258	2	183	18	461		7		7	468
Nancy Andrighi	241		111	10	362		4		4	366
Laurita Vaz	8	46	28	1	83		1	2	3	86
João Otávio de Noronha (1)										
Humberto Martins (4)			2		2		1		1	3
Maria Thereza de Assis Moura (2)	2	1	1	2	6		12	14	26	32
Herman Benjamin	227	1	91	5	324		1		1	325
Napoleão Nunes Maia Filho	254		117	7	378		7		7	385
Jorge Mussi	10	84	58	3	155		20	5	25	180
Og Fernandes	190		95	10	295		3		3	298
Luis Felipe Salomão	241	2	88	7	338		7		7	345
Mauro Campbell Marques	268		148	10	426		8		8	434
Benedito Gonçalves	263		135	19	417		31		31	448
Raul Araújo (3)	26	1	47	3	77					77
Paulo de Tarso Sanseverino	179		81	8	268		3		3	271
Isabel Gallotti	283	1	115	2	401		6		6	407
Antonio Carlos Ferreira	339	1	106	7	453		6		6	459
Villas Bôas Cueva	251		112	9	372		8		8	380
Sebastião Reis Júnior	7	104	55	3	169		18	3	21	190
Marco Buzzi	234		125	6	365		8		8	373
Marco Aurélio Bellizze	269		124	12	405		7		7	412
Assusete Magalhães	314		117	3	434		4		4	438
Sérgio Kukina	269		142	13	424		16		16	440
Moura Ribeiro	152		69	7	228		8		8	236
Regina Helena Costa	308		116	10	434		8	1	9	443
Rogério Schiatti Cruz	17	79	26	2	124		10	8	18	142
Nefi Cordeiro	15	102	53	4	174		44	10	54	228
Gurgel de Faria	316		89	10	415		5		5	420
Reynaldo Soares da Fonseca	3	97	29	4	133		14	13	27	160
Ribeiro Dantas	11	95	62	2	170		17	9	26	196
Antonio Saldanha Palheiro	6	83	36	3	128		9	10	19	147
Joel Ilan Paciornik	8	107	35	2	152		12	6	18	170
Lázaro Guimarães (5)	217		117	19	353		3		3	356
Presidente da 1ª Seção	1				1					1
Presidente da 2ª Seção			1		1					1
Presidente da 3ª Seção	6		3		9					9
Total	6.406	1.055	3.292	264	11.017	130	676	121	927	11.944

Fontes: Secretaria Judiciária e STI (Sistema Justiça).

(1) Ministro Presidente. (2) Ministra Vice-Presidente do STJ. Ministra Corregedora-Geral da Justiça Federal conforme Ato da Sessão Plenária de 22/5/2018 (3) Ministro Corregedor-Geral da Justiça Federal até 25/9/2018. Designado para compor 2ª Seção, 4ª Turma a partir de 26/9/2018. (4) Ministro Corregedor Nacional de Justiça. (5) Desembargador convocado do TRF 5ª Região de 2/10/2017 a 26/9/2018.

Petições protocolizadas de recursos internos e externos - janeiro a setembro de 2018 -

Tipos de recursos	Recursos internos					Recursos externos				Total (A + B)	
	Relatores	Agravo Interno	Agravo Regimental	Embargos de Declaração	Embargos de Divergência	Subtotal (A)	Agravo em Recurso Extraordinário	Recurso Extraordinário	Recurso Ordinário		Subtotal (B)
Ministro Presidente		3.647	176	3.319	279	7.421	10	70	3	83	7.504
Ministro Vice-Presidente		1.774	923	2.247	48	4.992	1.231	3.776	703	5.710	10.702
Felix Fischer		140	1.094	439	63	1.736		41	26	67	1.803
Francisco Falcão		2.054	7	1.026	107	3.194		9	1	10	3.204
Nancy Andrighi		2.371	5	1.001	97	3.474		7		7	3.481
Laurita Vaz (4)		30	178	89	13	310		2	3	5	315
João Otávio de Noronha (1)				4		4					4
Humberto Martins (5)		39	1	20	45	105		3		3	108
Maria Thereza de Assis Moura (2)		100	548	177	43	868		13	15	28	896
Herman Benjamin		1.009	11	1.005	103	2.128		12		12	2.140
Napoleão Nunes Maia Filho		2.033	3	862	76	2.974		10		10	2.984
Jorge Mussi		160	797	380	53	1.390		25	11	36	1.426
Og Fernandes		1.621	7	878	67	2.573		6		6	2.579
Luis Felipe Salomão		1.879	9	727	82	2.697		9		9	2.706
Mauro Campbell Marques		2.211	7	1.077	55	3.350		8		8	3.358
Benedito Gonçalves		2.680	7	1.186	82	3.955		40		40	3.995
Raul Araújo (3)		369	3	175	57	604		2		2	606
Paulo de Tarso Sanseverino		1.474		635	9	2.118		4		4	2.122
Isabel Gallotti		2.209	3	972	31	3.215		8		8	3.223
Antonio Carlos Ferreira		2.006	2	734	49	2.791		7		7	2.798
Villas Bôas Cueva		2.098		831	41	2.970		9		9	2.979
Sebastião Reis Júnior		120	859	265	17	1.261		21	4	25	1.286
Marco Buzzi		1.892	1	901	45	2.839		13		13	2.852
Marco Aurélio Bellizze		1.903		824	48	2.775	1	8		9	2.784
Assusete Magalhães		2.545		741	40	3.326		5		5	3.331
Sérgio Kukina		2.587	1	1.003	61	3.652		20	1	21	3.673
Moura Ribeiro		1.498		651	41	2.190		9		9	2.199
Regina Helena Costa		2.608		829	49	3.486		13	2	15	3.501
Rogério Schietti Cruz		107	706	183	2	998		13	9	22	1.020
Nefi Cordeiro		112	820	395	27	1.354		45	12	57	1.411
Gurgel de Faria		3.870		646	42	4.558		10		10	4.568
Reynaldo Soares da Fonseca		59	777	276	16	1.128		24	17	41	1.169
Ribeiro Dantas		99	807	311	8	1.225		22	10	32	1.257
Antonio Saldanha Palheiro		99	726	206	18	1.049		17	10	27	1.076
Joel Ilan Paciornik		80	840	246	13	1.179		15	7	22	1.201
Lázaro Guimarães (6)		2.069	2	1.000	48	3.119		5		5	3.124
Presidente da 1ª Seção		70		9		79					79
Presidente da 2ª Seção				1		1					1
Presidente da 3ª Seção		242		226		468					468
Presidente da Comissão Gestora de Precedentes (7)		2				2					2
Sec. Órgãos Julgadores (8)		1				1					1
Total		49.867	9.320	26.497	1.875	87.559	1.242	4.301	834	6.377	93.936

Fontes: Secretaria Judiciária; STJ (Sistema Justiça).

(1) Ministro Presidente a partir de 29/8/2018. Ministro Corregedor Nacional de Justiça até 28/8/2018. (2) Ministra Vice-Presidente do STJ a partir de 29/8/2018. Ministra Corregedora-Geral da Justiça Federal conforme Ato da Sessão Plenária de 22/5/2018 (3) Ministro Corregedor-Geral da Justiça Federal até 25/9/2018. Designado para compor 2ª Seção, 4ª Turma a partir de 26/9/2018. (4) Ministra Presidente do STJ até 29/8/2018. Designada para compor a 3ª Seção, 6ª Turma. (5) Ministro Vice-Presidente do STJ até 29/8/2018. Ministro Corregedor Nacional de Justiça a partir de 28/8/2018. (6) Desembargador convocado do TRF 5ª Região de 2/10/2017 a 26/09/2018. (7) Estão computados os processos registrados ao Ministro Paulo de Tarso Sanseverino como Presidente da Comissão Gestora de Precedentes conforme Portaria Nº 475 de 11/11/2016. (8) Computadas as petições sem destinatários bem como as endereçadas aos Ministros aposentados.

Glossário

Acórdão

Peça escrita que contém o julgamento proferido por órgão colegiado de um tribunal; não por um juiz.

AREsp (Agravo em recurso especial)

Recurso que se interpõe contra decisão do presidente ou do vice-presidente do tribunal recorrido.

Controvérsia

Representa o conjunto de processos recebidos pelo STJ na condição de representativos da controvérsia – RRC (§ 1º do art. 1036 do CPC), a fim de possibilitar a afetação dos (s) processo (s), pelo Órgão Julgador do STJ, ao rito dos recursos repetitivos.

Controvérsia aguardando manifestação

Representa todas as controvérsias pendentes até o mês de referência deste boletim (quantitativo acumulado).

Decisão interlocutória

É o ato pelo qual o juiz, no curso do processo, resolve questão incidente, ou seja, ponto relevante que não põe fim ao processo.

Decisão Liminar

Decisão urgente e provisória, dada antes do julgamento do processo para evitar prejuízo irreparável a um direito

Decisão terminativa

É aquela onde o magistrado toma uma decisão que põe fim ao processo.

Decisão colegiada

Decisão proferida por um grupo de juízes ou ministros, reunidos em um colegiado. É também denominada de "acórdão". Os órgãos colegiados do Tribunal são: Corte Especial, seções e turmas.

Decisão monocrática Decisão proferida por um único magistrado; não por colegiado.

Distribuição

Escolha do relator do processo por sorteio ou por prevenção. O relator sorteado pode declarar-se impedido, caso em que é feito novo sorteio.

Ministério público

Instituição permanente, essencial à função jurisdicional do Estado, à qual incumbe a defesa da ordem jurídica, do regime democrático e dos interesses sociais e individuais indisponíveis (CF, art. 127).

Pedido de vista

Ato pelo qual o ministro solicita os autos de um processo com o direito de tomar conhecimento de tudo o que nele contém, se dá durante o julgamento no momento de proferir o voto ele pode pedir.

Processo

Conjunto coordenado de preceitos legais normativos, que imprimem forma e movimento à ação no sentido formal.

Processo atribuído

É o processo que foi imputado ao ministro nomeado no lugar de magistrado que deixou o cargo por aposentadoria, falecimento ou mudança de órgão julgador.

Processo baixado

Processo recursal que foi encaminhado de volta ao tribunal de origem.

Processo Arquivado:

Processo originário que foi guardado em arquivo definitivamente no tribunal após o trânsito em julgado.

Processo distribuído

Processo recebido pelo magistrado, mediante distribuição por sorteio, para que proceda ao seu julgamento.

Processo originário

Aquele que se inicia no próprio órgão e não chega a ele como recurso contra decisão proferida em outro grau de jurisdição.

Processo pendente de 1ª decisão

Processo que ainda não possui decisão terminativa/definitiva.

Processo recursal

Aquele que chega ao órgão como recurso contra decisão proferida em outro grau de jurisdição.

Processo redistribuído

É aquele resultante da nova distribuição decorrente da incompetência reconhecida do magistrado ou do órgão judicial a que foi anteriormente distribuída ou decorrente de aposentadoria, falecimento ou afastamento do relator originário.

Processo registrado

É o feito registrado ao Ministro Presidente, vice-Presidente e aos presidentes de seção por determinação regimental.

Recurso

Meio de que dispõe a parte vencida em um processo para provocar a modificação ou a invalidação de uma decisão judicial desfavorável.

RE (Recurso extraordinário)

Recurso da competência do Supremo Tribunal Federal contra decisões proferidas em única ou última instância, quando a decisão recorrida: a) contrariar dispositivo da Constituição Federal; b) declarar a inconstitucionalidade de tratado ou lei federal; c) julgar válida lei ou ato de governo local contestado em face da Constituição; d) julgar válida lei local contestada em face de lei federal (CF, art. 102, III).

REsp (Recurso especial)

Recurso de competência do Superior Tribunal de Justiça, instituído pela Constituição de 1988 (art. 105, 111). É cabível das causas decididas em única ou última instância pelos Tribunais Regionais Federais ou pelos Tribunais dos Estados, do Distrito Federal e Territórios, quando a decisão recorrida: a) contrariar tratado ou lei federal, ou negar-lhes vigência; b)

julgar válida lei ou ato de governo local contestado em face de lei federal; e c) der à lei federal interpretação divergente de que lhe haja atribuído outro tribunal.

RO (Recurso ordinário)

Recurso dirigido ao Superior Tribunal de Justiça, quando denegatória a decisão, em mandado de segurança decidido em única instância e habeas corpus decidido em única ou última instância pelos tribunais regionais federais e pelos tribunais de justiça dos estados e do Distrito Federal e dos Territórios, bem como em causas em que forem partes estado estrangeiro ou organismo internacional de um lado e, do outro, município ou pessoa residente e domiciliada no País (CF, art. 105, caput, II).

Relator

Membro de tribunal a quem se atribui – por distribuição automática e eletrônica – um processo para estudá-lo e explicá-lo em relatório, podendo ser escolhido também por prevenção, quando já tiver sido relator de processos referentes ao mesmo caso.

Voto-vista

Consiste no voto proferido pelo ministro que pediu vista dos autos.

Recurso especial repetitivo

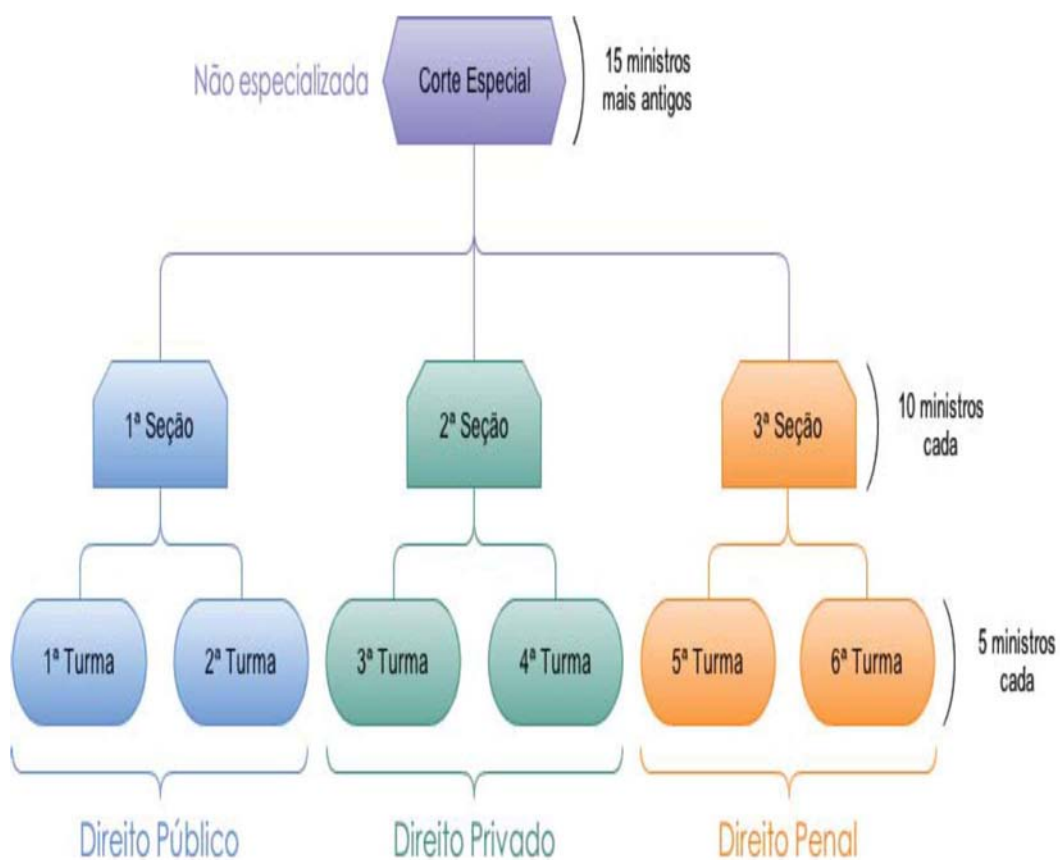
É um recurso que representa um grupo de recursos baseados em teses idênticas, ou seja, que têm fundamento em questão de direito idêntica. Nesses casos, o processo fica suspenso no tribunal de origem até o pronunciamento definitivo do STJ sobre a matéria.

Classes processuais do STJ: para consultar todas as classes de feitos clique no link abaixo e consulte diretamente no Art. 67 do Regimento Interno:

[Link](#)

Áreas de especialização

O Regimento Interno definiu as áreas de especialização dos seus órgãos judiciários (seções e turmas), atribuindo-lhes competência para processar e julgar os feitos relativos ao Direito Público, ao Direito Privado e ao Direito Penal. Essa especialização é definida em razão da natureza da relação jurídica litigiosa.



BOLETIM ESTATÍSTICO

SETEMBRO 2018



STJ

Assessoria de Modernização e Gestão Estratégica
Coordenadoria de Gestão da Informação