



BOLETIM ESTATÍSTICO

AGOSTO 2018

PLENÁRIO		CORTE ESPECIAL		PRIMEIRA SEÇÃO Direito Público e Previdenciário		SEGUNDA SEÇÃO Direito Privado		TERCEIRA SEÇÃO Direito Penal		CONSELHO DA JUSTIÇA FEDERAL	
1. Felix Fischer 17/12/1996	2. Francisco Cândido de M. Falcão Neto 30/6/1999	1. João Otávio de Noronha 2. Maria Thereza de Assis Moura	3. Felix Fischer 4. Francisco Falcão 5. Nancy Andrighi 6. Laurita Vaz 7. Humberto Martins 8. Herman Benjamin 9. Napoleão Nunes Maia Filho 10. Jorge Mussi 11. Og Fernandes 12. Luis Felipe Salomão 13. Mauro Campbell Marques 14. Benedito Gonçalves 15. Raul Araújo	1. Francisco Falcão 2. Herman Benjamin 3. Napoleão Nunes Maia Filho 4. Og Fernandes 5. Mauro Campbell Marques* 6. Benedito Gonçalves 7. Assusete Magalhães 8. Sérgio Kukina 9. Regina Helena Costa 10. Gurgel de Faria	1. Nancy Andrighi 2. Luis Felipe Salomão 3. Paulo de Tarso Sanseverino* 4. Isabel Gallotti 5. Antonio Carlos Ferreira 6. Villas Bôas Cueva 7. Marco Buzzi 8. Marco Aurélio Bellizze 9. Moura Ribeiro 10. José Lázaro Alfredo Guimarães**	1. Felix Fischer 2. Laurita Vaz 3. Jorge Mussi 4. Sebastião Reis Júnior 5. Rogerio Schietti Cruz* 6. Nefi Cordeiro 7. Reynaldo Soares da Fonseca 8. Ribeiro Dantas 9. Antonio Saldanha Palheiro 10. Joel Ilan Paciornik	<p>João Otávio de Noronha Maria Thereza de Assis Moura Raul Araújo Corregedor-Geral Biênio: 2016/2018 Paulo de Tarso Sanseverino Efetivo (2017/2019) Isabel Gallotti Efetivo (2017/2019) Antonio Carlos Ferreira Suplente (2016/2018) Villas Bôas Cueva Suplente (2017/2019) Sebastião Reis Júnior Suplente (2017/2019) Art. 7º do RISTJ</p> <p>ENFAM</p> <p>Og Fernandes Vice-Diretor Biênio: 2017/2019 Raul Araújo Diretor do CEJ/CJF Luis Felipe Salomão Biênio: 2018/2020 Mauro Campbell Marques Biênio: 2018/2020 Art. 10 do RI/ENFAM</p> <p>TRIBUNAL SUPERIOR ELEITORAL</p> <p>Jorge Mussi Corregedor-Geral Biênio: 2017/2019 Og Fernandes Efetivo (2018/2020) Luis Felipe Salomão Substituto (2017/2019) Mauro Campbell Marques Substituto (2018/2020) Art. 10, III, do RISTJ</p>				
11. Geraldo Og Nicéas Marques Fernandes 17/6/2008	12. Luis Felipe Salomão² 17/6/2008	<p>Coord.: Vânia Maria Soares Rocha Art. 2º, § 2º, do RISTJ Sessões: 1ª e 3ª quartas-feiras do mês</p> <p>CONSELHO DE ADMINISTRAÇÃO</p> <p>1. João Otávio de Noronha 2. Maria Thereza de Assis Moura 3. Felix Fischer 4. Francisco Falcão 5. Nancy Andrighi 6. Laurita Vaz 7. Humberto Martins 8. Herman Benjamin 9. Napoleão Nunes Maia Filho 10. Jorge Mussi 11. Og Fernandes</p> <p>Art. 5º do RISTJ</p> <p>Diretor-Geral: Lúcio Guimarães Marques</p>		<p>*Presidência: 6/8/2017 a 5/8/2019 Coord.: Zilda Carolina de Souza</p> <p>Art. 2º, §§ 3º e 6º, do RISTJ – Sessões: 2ª e 4ª quartas-feiras do mês</p> <p>PRIMEIRA TURMA</p> <p>1. Napoleão Nunes Maia Filho Ingresso: 1º/7/2011 2. Benedito Gonçalves Ingresso: 18/9/2008 3. Sérgio Kukina Ingresso: 7/2/2013 4. Regina Helena Costa* Ingresso: 29/8/2014 5. Gurgel de Faria Ingresso: 1º/3/2016</p> <p>*Presidência: 5/5/2017 a 4/5/2019 Coord.: Bárbara Camunã</p> <p>SEGUNDA TURMA</p> <p>1. Francisco Falcão* Ingresso: 2/9/2016 2. Herman Benjamin Ingresso: 6/9/2006 3. Og Fernandes Ingresso: 31/8/2016 4. Mauro Campbell Marques Ingresso: 17/6/2008 5. Assusete Magalhães Ingresso: 19/2/2014</p> <p>*Presidência: 12/11/2017 a 11/11/2019 Coord.: Angela Valéria Dusi</p> <p>Art. 2º, §§ 3º, 4º e 6º, do RISTJ – Sessões: terças-feiras e 1ª e 3ª quintas-feiras do mês</p>	<p>*Presidência: 27/8/2017 a 26/8/2019 Coord.: Ana Elisa Kirjner</p> <p>TERCEIRA TURMA</p> <p>1. Nancy Andrighi Ingresso: 25/8/2016 2. Paulo de Tarso Sanseverino Ingresso: 11/8/2010 3. Villas Bôas Cueva Ingresso: 14/6/2011 4. Marco Aurélio Bellizze Ingresso: 29/8/2014 5. Moura Ribeiro* Ingresso: 29/8/2014</p> <p>*Presidência: 25/8/2018 a 24/8/2020 Coord.: Maria Auxiliadora da Rocha</p> <p>QUARTA TURMA</p> <p>1. Luis Felipe Salomão Ingresso: 18/6/2008 2. Isabel Gallotti Ingresso: 11/8/2010 3. Antonio Carlos Ferreira* Ingresso: 14/6/2011 4. Marco Buzzi Ingresso: 6/9/2011 5. José Lázaro Alfredo Guimarães** Ingresso: 2/10/2017</p> <p>**Desembargador convocado</p> <p>*Presidência: 10/8/2017 a 9/8/2019 Coord.: Teresa Helena Basevi</p>	<p>*Presidência: 28/5/2017 a 27/5/2019 Coord.: Gilberto Ferreira Costa</p> <p>QUINTA TURMA</p> <p>1. Felix Fischer Ingresso: 2/9/2014 2. Jorge Mussi Ingresso: 2/10/2015 3. Reynaldo Soares da Fonseca* Ingresso: 27/5/2015 4. Ribeiro Dantas Ingresso: 1º/10/2015 5. Joel Ilan Paciornik Ingresso: 7/4/2016</p> <p>*Presidência: 27/5/2017 a 26/5/2019 Coord.: Marcelo Pereira Cruvinel</p> <p>SEXTA TURMA</p> <p>1. Laurita Vaz Ingresso: 30/8/2018 2. Sebastião Reis Júnior Ingresso: 14/6/2011 3. Rogerio Schietti Cruz Ingresso: 29/8/2013 4. Nefi Cordeiro* Ingresso: 4/4/2014 5. Antonio Saldanha Palheiro Ingresso: 7/4/2016</p> <p>*Presidência: 3/10/2017 a 2/10/2019 Coord.: Eliseu Augusto de Santana</p>					
<p>1. Corregedor Nacional de Justiça 2. Diretor da Revista 3. Ministro Ouvidor</p> <p>Art. 2º, § 1º, do RISTJ Presidência: 29/8/2018 a 29/8/2020</p>		<p>COMISSÕES PERMANENTES – Arts. 40 e 41 do RISTJ</p>									
REGIMENTO INTERNO		JURISPRUDÊNCIA		DOCUMENTAÇÃO		COORDENAÇÃO		GESTORA DE PRECEDENTES			
<p>Mauro Campbell Marques (Presidente) Isabel Gallotti Sérgio Kukina Reynaldo Soares da Fonseca Moura Ribeiro Nefi Cordeiro</p>		<p>Felix Fischer (Presidente) Benedito Gonçalves Villas Bôas Cueva Sebastião Reis Júnior Marco Aurélio Bellizze Gurgel de Faria</p>		<p>Og Fernandes (Presidente) Antonio Carlos Ferreira Regina Helena Costa Antonio Saldanha Palheiro Joel Ilan Paciornik (Suplente)</p>		<p>Marco Buzzi (Presidente) Regina Helena Costa Nefi Cordeiro Ribeiro Dantas (Suplente)</p>		<p>Paulo de Tarso Sanseverino (Presidente) Assusete Magalhães Rogerio Schietti Cruz Moura Ribeiro (Suplente)</p>			



STJ

Assessoria de Modernização e Gestão Estratégica
Coordenadoria de Gestão da Informação

BOLETIM ESTATÍSTICO

Brasília
AGOSTO
2018



Sumário

1. Composição do Superior Tribunal de Justiça.....	2
2. Apresentação.....	6
3. Movimentação processual – distribuição até a baixa (ago.).....	10
4. Movimentação processual – distribuição até a baixa (jan./ago.).....	11
5. Gráfico - acervo por relator e órgão julgador	12
6. Acervo por assunto e ramo do direito	13
7. Recursos repetitivos	14
8. Maiores demandantes.....	15
9. Metas nacionais do poder judiciário – Metas 1 e 2	16
10. Metas nacionais do poder judiciário – Metas 4, 6 e 7	17
11. Processos recebidos e distribuídos (jan./Ago.).....	18
12. Processos distribuídos e registrados por Unidade da Federação.....	19
13. Processos distribuídos, julgados e pendentes de 1º julgamento (jan./ago.)	20
14. Processos registrados – ministro presidente (jan./ago.)	21
15. Decisões e despachos proferidos pelos ministros presidente e vice-presidente (jan./ago.)	22
16. Processos distribuídos e registrados por órgão julgante (ago.)	23
17. Processos distribuídos e registrados por classes de processos (ago.).....	24
18. Processos distribuídos e registrados por órgão julgante (jan./ago.).....	25
19. Processos distribuídos e registrados por classe de processos (jan./ago.).....	26
20. Processos julgados por órgão julgante (ago.).....	27
21. Processos julgados por classe de feitos (ago.).....	28
22. Processos julgados por órgão julgante (jan./ago.)	29
23. Processos julgados por classes de feitos (jan./ago.)	30
24. Gráfico de processos distribuídos e julgados nas seções e respectivas turmas (jan./ago.).....	31

25. Gráfico de processos distribuídos e julgados por classes de feitos (jan./ago.).....	32
26. Gráfico de processos distribuídos, julgados e acórdãos publicados (jan./ago.).....	33
27. Processos distribuídos, julgados, e pendentes de 1º julgamento no período de 7/4/1989 a 31/08/2018.....	34
28. Gráfico de processos distribuídos, julgados e pendentes de 1º julgamento (01/01/2008 a 31/08/2018).....	35
29. Recursos protocolizados de decisões proferidas no STJ – (por relator) (ago.).....	36
30. Recursos protocolizados de decisões proferidas no STJ – (por relator) (jan./ago.).....	37
31. Glossário.....	38

Apresentação

Em conformidade com o Regimento Interno nos seus artigos 21, inciso XXIX, e 117, o Boletim Estatístico publica mensalmente os dados quantitativos sobre o trâmite processual e a atividade judicante no STJ. O relatório estatístico da movimentação processual do STJ que segue visa proporcionar ao leitor uma compreensão geral das principais informações estatísticas do Tribunal.

Os processos recebidos no STJ

No mês de agosto, foram recebidos no STJ 36.554 processos novos originários e recursais, somando 226.381 casos novos desde o mês de janeiro. Essa quantidade equivale a 1.388 processos novos a cada dia útil e a 28.298 processos novos por mês do período de janeiro a agosto de 2018. Desde abril até julho desse ano, os casos novos que chegam ao Tribunal foram cerca de 30 mil processos por mês (Figura 1a), e o volume de processos novos no mês de agosto corresponde ao segundo maior valor histórico mensal do STJ, entre os 36.758 de agosto de 2017 e os 36.218 de março de 2016. Os valores apurados anualmente, porém, de média mensal, resultam nas faixas de 27 mil e 28 mil casos novos por mês nos últimos cinco anos (Figura 1b).

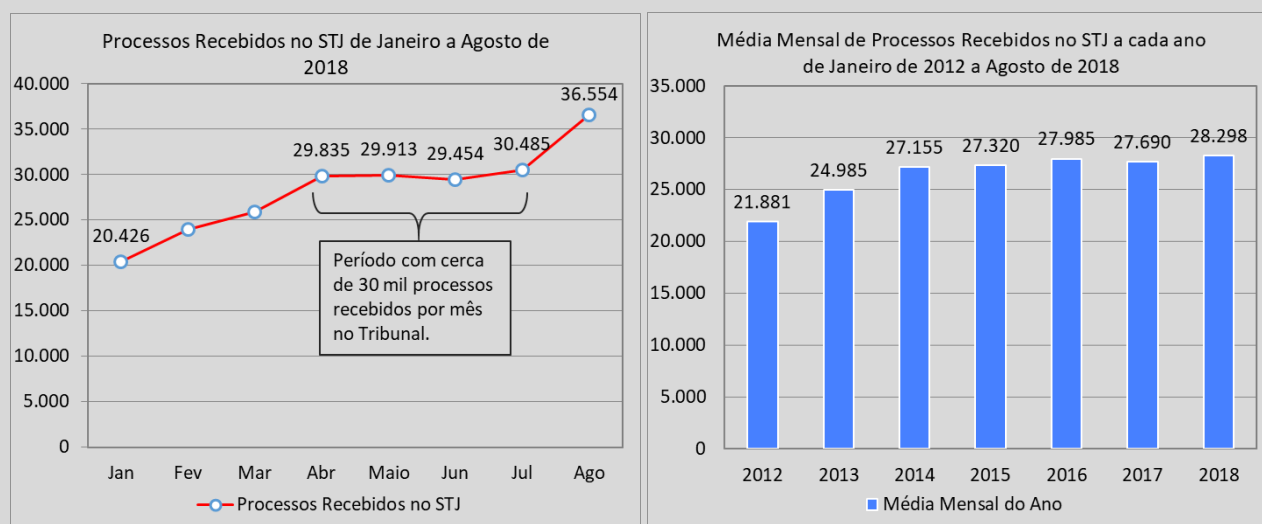


Figura 1. Em (a) à esquerda os processos recebidos no STJ de janeiro a agosto de 2018, e em (b), à direita, a quantidade de processos recebidos por mês a cada ano desde 2012 no Tribunal.

Os processos distribuídos e registrados

No mês de agosto, foram distribuídos e registrados aos ministros no STJ 34.621 processos. Contando desde o mês de janeiro, foram 223.744 processos distribuídos e registrados, o que equivale a 27.968 processos por mês, em média. Desses processos, 69,8% (156.226) foram distribuídos aos ministros e 30,2% (67.518) foram registrados à presidência do STJ e às presidências dos órgãos julgadores do Tribunal e à presidência da Comissão Gestora de Precedentes. Para ilustrar a ramificação desse volume de processos no STJ em quantidades médias mensais desde janeiro de 2018, foram registrados à presidência do STJ 8.383 processos por mês, e distribuídos por mês para cada um dos 10 ministros da primeira seção 632 processos; da segunda seção, 562 processos; e da terceira seção, 757 processos. Além desses, 78 processos por mês em média foram distribuídos e registrados a os ministros presidentes de órgão julgador e para os ministros que compõem a corte especial ao todo.

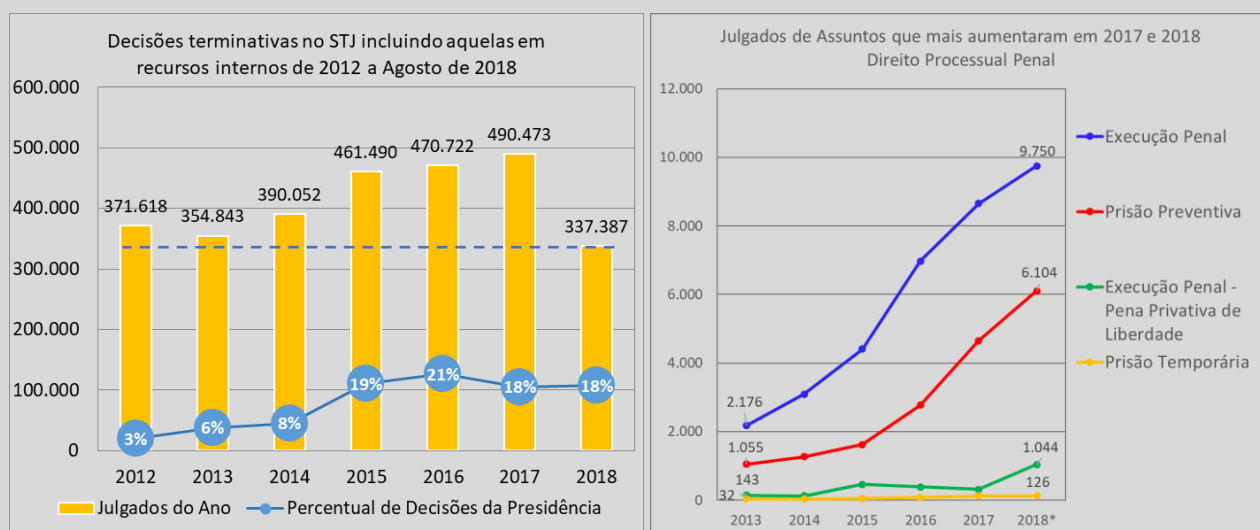


Figura 2. Em (a), à esquerda, a quantidade de decisões terminativas no STJ de 2012 a 2018, até agosto. Aumento da quantidade de julgados nos últimos anos aproxima o resultado parcial de 2018, até agosto (337.387), do total de 2013 (354.843). Em (b), à direita, os assuntos em maior taxa de crescimento¹ entre os processos julgados nos anos de 2017 e 2018 do ramo de direito processual penal.

Os julgados do Tribunal

Em agosto, foram proferidas no STJ 73.649 decisões terminativas, inclusos 14.251 (19,4%) julgados em recursos internos. Esse volume destaca o mês de agosto de 2018 como o de maior quantidade de julgados do histórico do Tribunal, com 6.979 (10,5%) julgados a frente do mês de agosto de 2015, que passa ao segundo lugar entre os meses com mais julgados do histórico do STJ, com 66.670 decisões terminativas. Considerando as decisões desde janeiro, foram 337.387 julgados, dentre os quais 72.020 (21,3%) foram proferidos em recursos internos entre Agravos Regimentais, Agravos Internos e Embargos de Declaração. Desses 337.387 julgados, 71.193 (21,1%) foram decididos em sessão e 266.194 (78,9%), monocraticamente. Fazendo relação entre as quantidades de processos julgados e distribuídos, a quantidade de julgados (265.367, descontados aqueles em recursos internos) supera o volume de processos distribuídos (223.744) em 18,6% ou 41.623 decisões, o que contribui com o cumprimento da meta 1 das Metas Nacionais do Poder Judiciário, de julgar quantidade maior de processos de conhecimento do que os distribuídos no ano corrente.

O volume de decisões proferidas aumentou nos últimos anos no STJ, conforme ilustrado na Figura 2a – inclusas as decisões proferidas em recursos internos. Os julgados de 2015 a 2017, por exemplo, excedem em 27,4%, ou 102.057 decisões por ano em média, os julgados do período de 2012 a 2014. Quanto a 2018, a quantidade de julgados até agosto alcança valor próximo (95,1%) do resultado de todo ano de 2013, comparados pela linha tracejada. Se até o final de 2018 for mantido o ritmo de julgamentos de 2017 (173.182 decisões terminativas de setembro a dezembro) o STJ terá ultrapassado a marca de meio milhão de julgados no ano de 2018. No histórico exibido na figura, o aumento das decisões proferidas pela presidência do STJ a cada ano ajuda a explicar o aumento histórico de decisões a partir de 2015, quando foi iniciado o trabalho de triagem de AREsps à presidência do Tribunal. A força tarefa da presidência do STJ, disciplinada pela Resolução STJ 3/2017, também é um fator de contribuição para os julgados nos anos de 2017 e 2018.

¹ Os assuntos considerados de maior taxa de crescimento entre os processos julgados foram aqueles cuja média anual dos julgados de 2017 e 2018 (projetado até dezembro) superaram em valor maior que o dobro a média dos julgados no período de 2013 a 2016.

As Figuras 2b e 3 ilustram os assuntos do ramo de direito processual penal, do consumidor e previdenciário que tiveram maior crescimento em quantidade de processos julgados nos anos de 2017 e 2018, projetado até dezembro, em relação ao período de 2013 a 2016. Os assuntos apresentados nos gráficos são aqueles cujo aumento de julgados é maior que o dobro entre os dois períodos – desses, são mostrados aqueles com maior quantidade de julgados nos últimos dois anos. Entre os assuntos de direito processual penal (Figura 2b) em tendência de aumento e também de maior volume nos julgados, se destacam “Execução Penal”, com 18.401 julgados em 2017 e 2018 projetado até dezembro; “Prisão Preventiva”, com 10.754 decisões nesse período; “Execução Penal – Pena Privativa de Liberdade”, com 1.357 decisões no período; e “Prisão Temporária”, com 256 decisões no período. No ramo de direito do consumidor, destacam-se “Contratos de Consumo” para “Estabelecimentos de Ensino” (763 decisões) e para “Serviços Profissionais” (732); o assunto “Responsabilidade do Fornecedor - Rescisão do Contrato e Devolução do Dinheiro” (570) – ver Figura 3a. Do ramo de direito previdenciário destacam-se, com valores de julgados de 2017 e 2018 projetados até dezembro: ‘Benefícios em Espécie – Auxílio-Acidente’ com 7.142 julgados; ‘RMI – Renda Mensal Inicial sem incidência de Teto Limitador’ com 321 julgados; e ‘Tempo de serviço – Averbção de tempo de serviço rural’ com 125 julgados (Figura 3b).

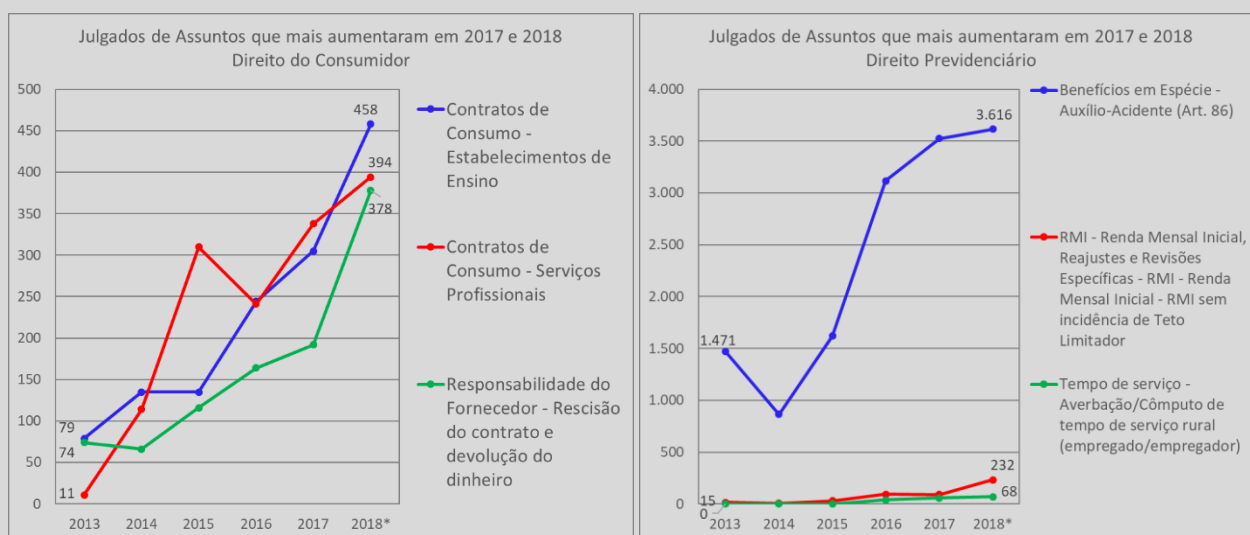


Figura 3. Assuntos em maior taxa de crescimento¹ entre os processos julgados nos anos de 2017 e 2018. Em (a), à esquerda, os assuntos com maior quantidade casos julgados do ramo de direito processual penal e, em (b), à direita, os assuntos com maior quantidade de julgados do ramo de direito do consumidor.

Das decisões do STJ proferidas até agosto de 2018, foram protocoladas no mês de agosto 13.667 petições de recursos internos, entre Agravos Internos (AgInt), Agravos Regimentais (AgRg), Embargos de Declaração (EDcl) e Embargos de Divergência (EDv), que somam 76.544 desde janeiro. Quanto aos recursos externos, que incluem os Agravos em Recurso Extraordinário (ARE), Recurso Extraordinário (RE) e Recurso Ordinário (RO), foram 870 petições protocoladas no mês, que somam 5.449 se contadas desde janeiro. O cálculo da taxa de recorribilidade interna, que apura a razão entre a quantidade de petições de recursos internos do período e a quantidade de decisões colegiadas e monocráticas do período, entrega para 2018, até o mês de agosto, a taxa de 22,7%. A Figura 4a ilustra o histórico da taxa de recorribilidade.

Os processos baixados

Em agosto foram baixados² 46.740 processos no STJ, somando 247.115 processos baixados desde o início de 2018. O histórico desde 2012 dos processos baixados nos primeiros oito meses de cada ano (Figura 4b)

² Os processos arquivados, que são originários do STJ, são contados junto aos processos baixados.

mostra o aumento de volume a partir de 2015 em 52.680 (30,3%) processos baixados a mais, em média, no período após 2015 em relação ao período anterior a 2015. Essa mudança ocorre de forma concomitante à implantação da triagem de processos de AREsp, iniciada em março de 2015. Também, outro fator de contribuição nos anos de 2017 e 2018 é o da força tarefa da presidência do STJ, que elaborou cerca de 41.367³ minutas de decisões em apoio aos gabinetes dos ministros.

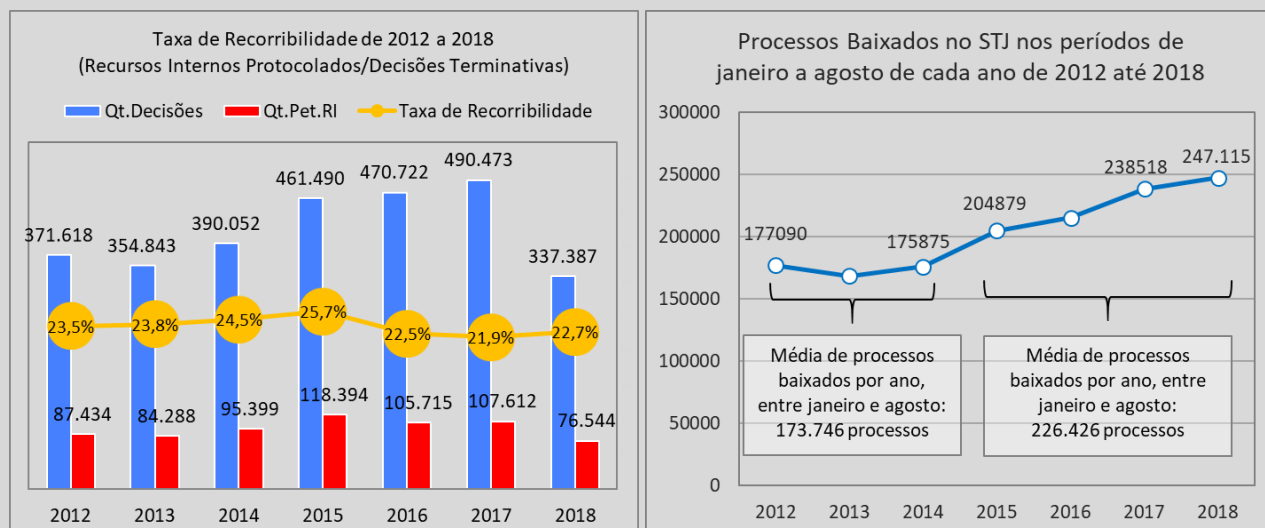


Figura 4. (a) À esquerda a taxa de recorribilidade no STJ de 2012 a 2018; (b) à direita os processos baixados no STJ nos meses de janeiro a agosto dos anos de 2012 a 2018.

O acervo de processos

O mês de agosto finalizou com um acervo de 311.361 processos tramitando no STJ, volume 6,3% menor que o do acervo do final de 2017 (332.330) e 21,2% menor se comparado ao acervo do começo de setembro de 2016 (395.025), o início da gestão da presidência do STJ do biênio de 2016 a 2018. Do acervo atual, cerca de 91,3% dos processos se concentram em cinco classes processuais: 43,0% são AREsp; 35,9%, REsp; 7,8%, HC; 2,7%, RHC e 2,0%, RMS. A Figura 5 ilustra a movimentação processual do mês de agosto de 2018.

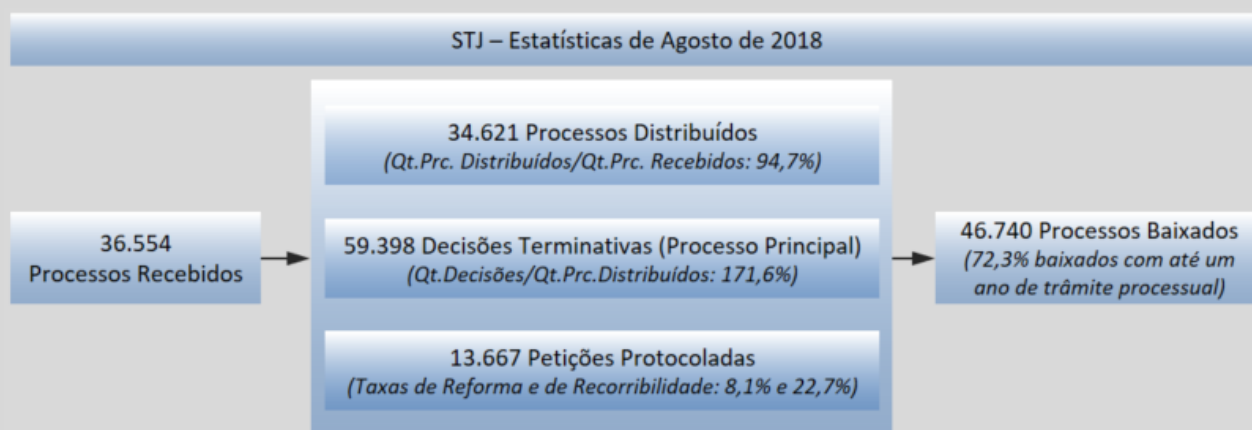


Figura 5: Esquema simplificado da movimentação processual do STJ em agosto de 2018. Petições protocoladas de AgRg; AgInt; EDcl e EDv.

³ Dados até 27/06/2018.

Movimentação Processual - agosto de 2018

Relatores	Distribuição							Decisões						Vistas		Publicações		Processos com vista ao MP (último dia do mês)	Processos Baixados / Arquivados	
	Atribuídos (A)	Distribuídos (B)	Redistribuídos (C)	Baixas (9)			Total (A+B+C+D+E+F)	Terminativas			Não Terminativas		Total	Pedido de Vista	Voto de Vista	Acórdãos	Decisões monocráticas terminativas			
				BA (D)	BR (E)	CD (F)		Processo Principal	Recursos Internos		Liminares	Interlocutórias								
									AgInt	AgRg										EDcl
Ministra Presidente		11.613			466	1	11.146	12.560	55	4	482	13	263	13.377			36	15.559	194	8.401
Ministro Vice-Presidente								2	149	43	56	47	15	312				763		752
Felix Fischer		1.042	46		1		1.087	1.736	32	260	87	455	26	2.596	4	1	687	1.469	659	1.336
Francisco Falcão	3	857	169		3		1.026	1.389	568	28	180	4	58	2.227	1		688	1.569	139	1.064
Nancy Andrighi		526	235		3		758	1.302	422		158	18	51	1.951	7	5	611	1.257	64	1.092
Laurita Vaz (4)	1.065	76	1				1.142	1				5		6					333	3
João Otávio de Noronha (1)															1		3			
Humberto Martins (5)			3				3	6	10	1	2	5		24			543	9	4	4
Maria Thereza de Assis Moura (2)		992	54	241	6		799	1.663	35	178	66	483	16	2.441	2	1	592	1.504	439	1.373
Herman Benjamin		779	177				956	1.734	142	1	91	4	24	1.996	6	1	532	28	178	679
Napoleão Nunes Maia Filho		95	18		2		111	1.881	313	91	124	7	37	2.453	8	3	437	2.087	88	1.472
Jorge Mussi		405	19		1		423	1.251	39	163	69	245	32	1.799			424	1.262	560	1.136
Og Fernandes	2	748	175		1		924	1.197	369	4	128	17	27	1.742	6	4	447	1.287	205	829
Luis Felipe Salomão		536	239				775	1.138	345	3	193	28	11	1.718	6	9	342	1.417	54	1.391
Mauro Campbell Marques		784	150		1		933	1.336	408	1	158	7	69	1.979	2	3	518	1.473	102	972
Benedito Gonçalves		833	181		1		1.013	1.199	431	66	170	5	46	1.917	5	5	602	1.648	97	1.228
Raul Araújo (3)		2	5				7	7					2	9	1		1	4	10	9
Paulo de Tarso Sanseverino		515	220		2		733	1.200	253	11	187	23	39	1.713	3		344	1.245	58	696
Isabel Gallotti		525	226		1		750	1.888	354	47	140	18	3	2.450	7	3	348	2.103	38	1.158
Antonio Carlos Ferreira		510	233		1		742	2.277	340	15	117	18	18	2.785	8	3	300	2.515	65	1.181
Villas Bôas Cueva		507	225		3		729	1.545	353	13	135	15	4	2.065	12	5	322	1.662	42	1.190
Sebastião Reis Júnior		1.075	51		5		1.121	1.778	38	134	70	321	17	2.358	4	5	226	1.730	616	1.596
Marco Buzzi		505	247				752	1.344	355	28	92	22	21	1.862	1	3	277	1.245	51	1.080
Marco Aurélio Bellizze		534	253		2		785	1.301	351	9	156	56	30	1.903	2		277	1.124	66	818
Assuete Magalhães		809	182				991	1.634	396	40	115	2	23	2.210	3		324	1.755	91	1.414
Sérgio Kukina		825	175		3		997	1.985	529	17	148	11	16	2.706		4	566	2.247	145	1.510
Moura Ribeiro		518	224				742	1.537	294	4	92	44	21	1.992	9	2	220	1.658	91	1.000
Regina Helena Costa		833	168		1		1.000	1.647	546	11	160	14	37	2.415	2	7	643	1.845	118	1.088
Rogério Schiatti Cruz		1.064	40		2		1.102	1.421	29	132	28	391	253	2.254	5	8	374	1.269	618	1.576
Nefi Cordeiro		1.085	48		2		1.131	1.722	27	112	74	501	14	2.450	1	2	206	1.678	725	1.848
Gurgel de Faria		1.097	186				1.283	1.483	319	7	77	9	19	1.914	5	2	835	1.993	95	2.577
Reynaldo Soares da Fonseca		1.076	47		2		1.121	1.523	18	130	67	613	32	2.383			561	1.242	800	983
Ribeiro Dantas		1.077	45				1.122	1.625	18	116	75	542	11	2.387	1		566	1.289	786	1.149
Antonio Saldanha Palheiro		1.083	51				1.134	1.701	22	151	30	560	20	2.484	4	4	373	1.633	677	1.406
Joel Ilan Paciornik		1.091	43		1		1.133	1.613	28	149	43	569	48	2.450	2		412	1.381	780	1.179
Lázaro Guimarães (6)	4	511	239		3		751	1.767	668	12	242	19	21	2.729	1		766	1.971	55	1.543
Ministro designado (7)																		90		
Presidente da Comissão Gestora de Precedentes (8)		27			10		17						2	2					12	
Presidente da 1ª Seção		24					24	1	2					3			1			3
Presidente da 2ª Seção								3						3						
Presidente da 3ª Seção		42					42													1
Ministros aposentados																			3	3
Total	1.074	34.621	4.375	241	523	1	39.305	59.398	8.258	1.981	4.012	5.091	1.328	80.068	119	80	14.404	63.011	9.058	46.740

Fontes: Secretaria Judiciária; Coordenadorias: Corte Especial, Seções e Turmas; Gabinetes de Ministros; NARER e STI (Sistema Justiça).

(1) Ministro Presidente a partir de 29/08/2018. Ministro Corregedor Nacional de Justiça até 28/08/2018. (2) Ministra Vice-Presidente do STJ a partir de 29/08/2018. (3) Ministro Corregedor-Geral da Justiça Federal. (4) Ministra Presidente do STJ até 29/08/2018. Designada para compor a 3ª Seção, 6ª Turma. (5) Ministro Vice-Presidente do STJ até 29/08/2018. Ministro Corregedor Nacional de Justiça a partir de 28/08/2018. (6) Desembargador convocado do TRF 5ª Região a partir de 2/10/2017. (7) Estão computados os processos registrados e decisões proferidas pelo Ministro Paulo de Tarso Sanseverino no NARER conforme Portaria Nº 435 de 20/08/2014. (8) Estão computados os processos registrados ao Ministro Paulo de Tarso Sanseverino como Presidente da Comissão Gestora de Precedentes conforme Portaria Nº 475 de 11/11/2016. (9) BA - Baixados por Atribuição; BR - Baixados por Redistribuição; CD - Cancelamento de Distribuição.

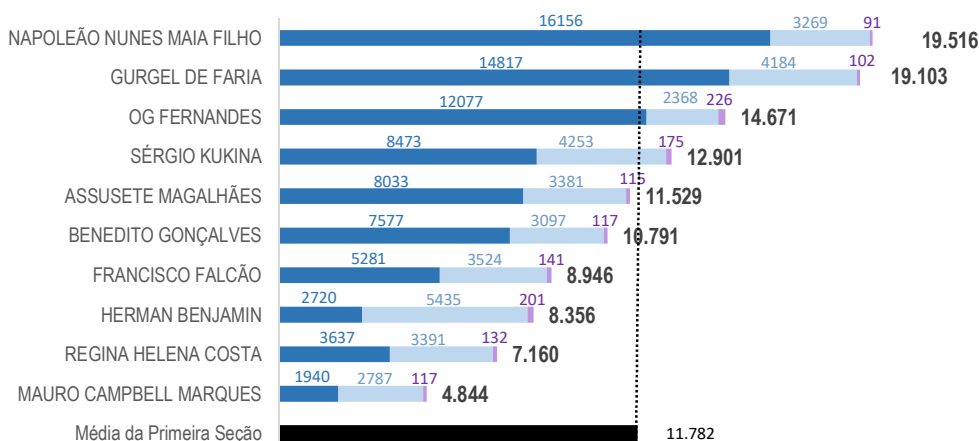
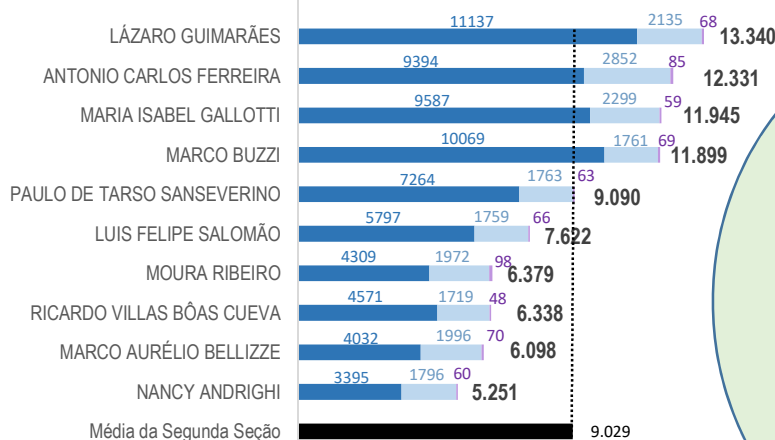
Movimentação Processual - janeiro a agosto de 2018

Relatores	Distribuição							Decisões						Vistas		Publicações		Processos Baixados / Arquivados	
	Atribuídos (A)	Distribuídos (B)	Redistribuídos (C)	Baixas (9)			Total (A+B+C-D-E-F)	Terminativas			Não Terminativas		Total	Pedido de Vista	Voto Vista	Acórdãos	Decisões monocráticas terminativas		
				BA (D)	BR (E)	CD (F)		Processo Principal	Recursos Internos		Liminares	Interlocutórias							
									AgInt	AgRg									EDcl
Ministra Presidente		67.066			14.207	8	52.851	57.388	223	20	2.634	8.142	1.115	69.522			84	65.110	46.889
Ministro Vice-Presidente								39	1.290	214	325	316	139	2.323			1.630	4.202	4.077
Felix Fischer		6.225	355		18	3	6.559	7.888	177	1.244	448	2.278	179	12.214	28	7	3.161	6.566	7.495
Francisco Falcão	21	5.268	1.127		178		6.238	5.837	2.193	182	778	22	323	9.335	2	4	2.880	5.932	6.164
Nancy Andriahi	5	4.492	1.454		78	1	5.872	6.217	2.138	6	855	71	314	9.601	26	22	2.597	6.487	6.384
Laurita Vaz (4)	1.065	76	1				1.142	1				5		6					11
João Otávio de Noronha (1)								2	1		5		1	9	5	25	7		2
Humberto Martins (5)		6	52		2		56	70	30	2	8	5	2	117			928	66	64
Maria Thereza de Assis Moura (2)		6.073	329	1.038	68	4	5.292	6.696	133	692	246	2.333	149	10.249	6	5	2.018	5.710	6.327
Herman Benjamin		5.037	1.139		38	2	6.136	9.027	829	123	681	14	128	10.802	70	5	1.709	1.054	3.683
Napoleão Nunes Maia Filho	2	3.806	929		15	2	4.720	8.318	1.373	418	986	53	152	11.300	42	15	2.069	8.953	7.859
Jorge Mussi		5.382	348		9		5.721	6.481	114	1.028	337	1.993	202	10.155	1		1.929	5.868	5.885
Og Fernandes	8	5.000	1.055		53	1	6.009	5.958	1.610	183	702	60	137	8.650	20	11	2.661	5.920	6.209
Luis Felipe Salomão		4.659	1.462		257	4	5.860	5.487	1.443	23	574	120	386	8.033	35	28	1.581	5.831	4.990
Mauro Campbell Marques	1	4.930	957		100		5.788	6.456	1.933	48	1.007	35	283	9.762	26	26	2.501	6.955	6.009
Benedito Gonçalves		5.150	1.089		91	1	6.147	7.330	2.653	347	1.323	30	502	12.185	41	35	3.590	7.943	8.199
Raul Araújo (3)		17	59				76	25	2		2	1	30	60	6	4	9		72
Paulo de Tarso Sanseverino		4.474	1.195		23	2	5.644	4.299	1.346	18	565	120	125	6.473	17	7	1.472	4.462	3.838
Isabel Gallotti		4.407	1.402		30	2	5.777	6.486	1.585	202	765	93	29	9.160	30	25	1.581	7.207	5.801
Antonio Carlos Ferreira		4.449	1.361		83	2	5.725	6.074	1.559	92	519	90	96	8.430	26	15	1.700	6.302	5.478
Villas Bôas Cueva		4.452	1.330		44		5.738	5.485	1.380	43	671	92	27	7.698	39	29	1.589	6.208	5.079
Sebastião Reis Júnior		6.142	310		74	7	6.371	7.438	113	623	200	1.358	64	9.796	22	19	1.054	7.197	6.859
Marco Buzzi		4.522	1.351		28	2	5.843	5.632	2.410	316	786	137	86	9.367	25	28	2.523	6.557	6.335
Marco Aurélio Bellizze	1	4.607	1.507		62	7	6.046	5.275	1.673	34	694	375	115	8.166	11	8	1.902	5.637	5.129
Assuete Magalhães	3	5.125	995		26	2	6.095	9.021	1.785	150	673	27	77	11.733	14	13	1.912	9.531	8.017
Sérgio Kukina	1	5.179	1.074		102	2	6.150	8.861	2.362	131	906	52	65	12.377	31	21	2.512	9.622	8.380
Moura Ribeiro	2	4.477	1.298		43		5.734	5.883	1.197	34	410	168	81	7.773	41	27	1.051	6.480	5.203
Regina Helena Costa	1	5.155	978		82	1	6.051	8.042	2.335	35	701	49	126	11.288	21	20	2.647	8.489	7.538
Rogério Schietti Cruz	1	6.026	278		28		6.277	7.165	112	583	188	1.879	747	10.674	25	19	1.345	6.561	6.664
Nefi Cordeiro		6.107	300		26	3	6.378	6.437	191	929	371	2.357	57	10.342	4	6	1.890	5.876	7.131
Gurgel de Faria	2	5.997	1.213		15	1	7.196	9.937	3.300	105	515	36	141	14.034	30	16	4.013	10.644	11.225
Reynaldo Soares da Fonseca		6.160	256		25		6.391	6.707	73	806	300	2.796	145	10.827	4	2	2.394	5.376	6.302
Ribeiro Dantas	1	6.103	262		2		6.364	6.836	92	763	315	2.449	48	10.503	10		2.546	5.365	6.382
Antonio Saldanha Palheiro	5	6.121	269		11	1	6.383	7.663	118	720	214	2.467	84	11.266	12	8	1.378	7.111	7.604
Joel Ilan Paciornik	2	6.165	249		10	1	6.405	7.027	93	738	205	2.562	230	10.855	8	2	1.968	6.017	6.532
Lázaro Guimarães (6)	74	4.437	1.370		32	3	5.846	7.857	2.436	49	900	79	100	11.421	2	1	2.702	8.495	7.259
Ministro designado (7)																			258
Presidente da Comissão Gestora de Precedentes (8)		246			104	2	140	2					2	4					12
Presidente da 1ª Seção		117					117	7	5		1		14	27			4		18
Presidente da 2ª Seção		7					7	11					6	17					3
Presidente da 3ª Seção		82					82		1					1			1		6
Presidente da 3ª Turma								1					11	11					
Presidente da 4ª Turma								1						1					
Ministros aposentados															1	3			3
Total	1.195	223.744	27.354	1.038	15.964	64	235.227	265.367	40.309	10.901	20.810	32.664	6.518	376.568	681	456	67.538	270.014	247.280

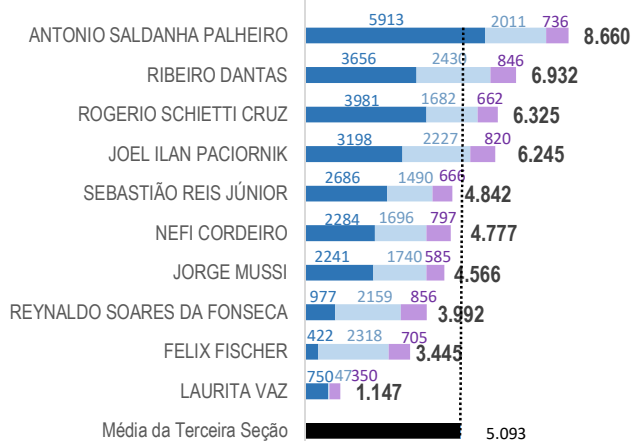
Fontes: Secretaria Judiciária; Coordenadorias: Corte Especial, Seções e Turmas; Gabinetes de Ministros; NARER e STI (Sistema Justiça).

(1) Ministro Presidente do STJ a partir de 29/08/2018. Ministro Corregedor Nacional de Justiça até 28/08/2018. (2) Ministra Vice-Presidente do STJ a partir de 29/08/2018. (3) Ministro Corregedor-Geral da Justiça Federal. (4) Ministra Presidente do STJ até 29/08/2018. Designada para compor a 3ª Seção, 6ª Turma. (5) Ministro Vice-Presidente do STJ até 29/08/2018. Ministro Corregedor Nacional de Justiça a partir de 28/08/2018. (6) Desembargador convocado do TRF 5ª Região a partir de 2/10/2017. (7) Estão computados os processos registrados e decisões proferidas pelo Ministro Paulo de Tarso Sanseverino no NARER conforme Portaria Nº 435 de 20/08/2014. (8) Estão computados os processos registrados ao Ministro Paulo de Tarso Sanseverino como Presidente da Comissão Gestora de Precedentes conforme Portaria Nº 475 de 11/11/2016. (9) BA - Baixados por Atribuição; BR - Baixados por Redistribuição; CD - Cancelamento de Distribuição.

Acervo de processos por relator em 31/08/2018

1ª
SEÇÃO2ª
SEÇÃO

O acervo representado neste gráfico totaliza 259.041 processos. Não constam os acervos da Presidência (28.899), Vice-presidência (5.245), Presidentes de órgãos julgadores (3.282), processos que estão aguardando atribuição/distribuição (13.355) e processos que estão na Corte Especial (1.539). Incluindo todas essas informações, o total em tramitação é de 311.361.

3ª
SEÇÃO

— Concluso — Secretaria — Outros - Média da Seção

Fontes: Secretaria Judiciária; Secretaria de Órgãos Julgadores e STI (Sistema Justiça).

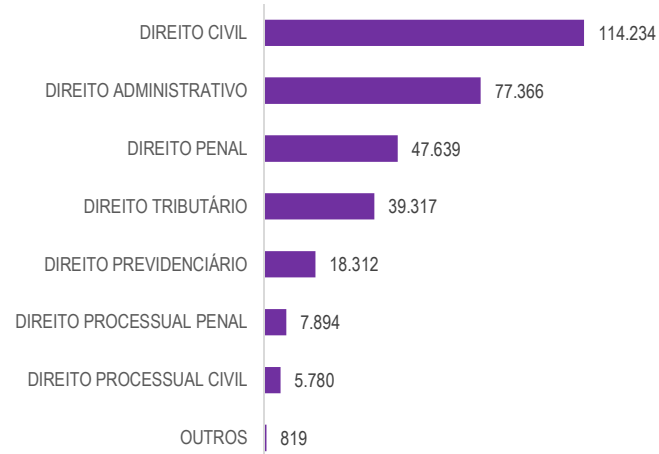
- Conclusos: Processos nos gabinetes de ministros.
- Secretaria: Processos na Secretaria Judiciária e Secretaria dos Órgãos Julgadores.
- Outros: Processos no Ministério Público, na Defensoria Pública, em diligência, etc.

Acervo em 31/08/2018

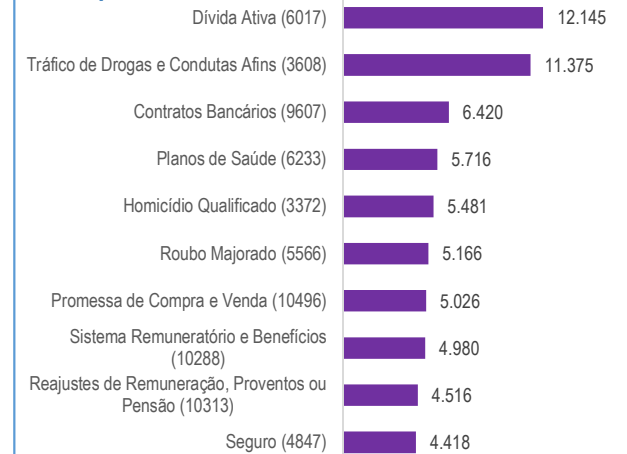
Maiores demandantes dentre os que estão em tramitação.



Ramo do direito

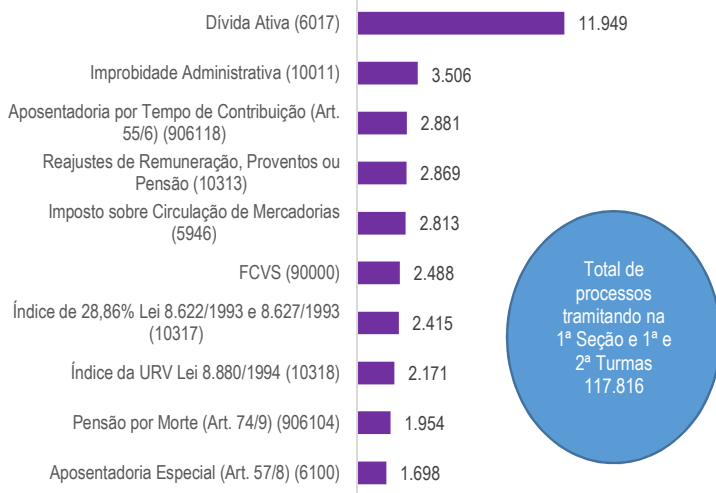


Principais assuntos no STJ

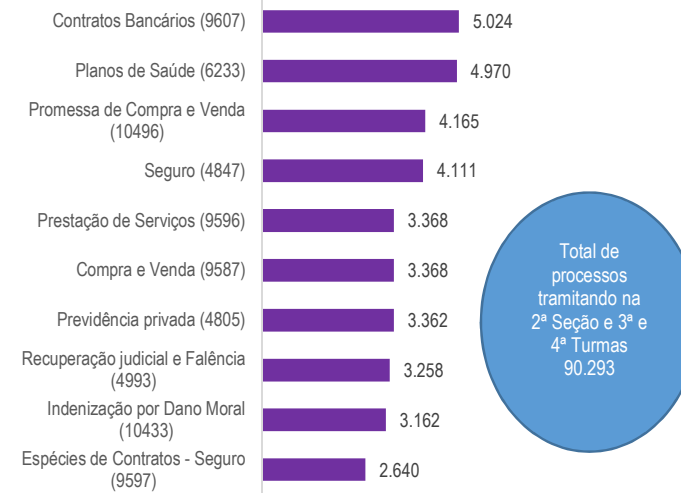


Principais assuntos por órgão julgador

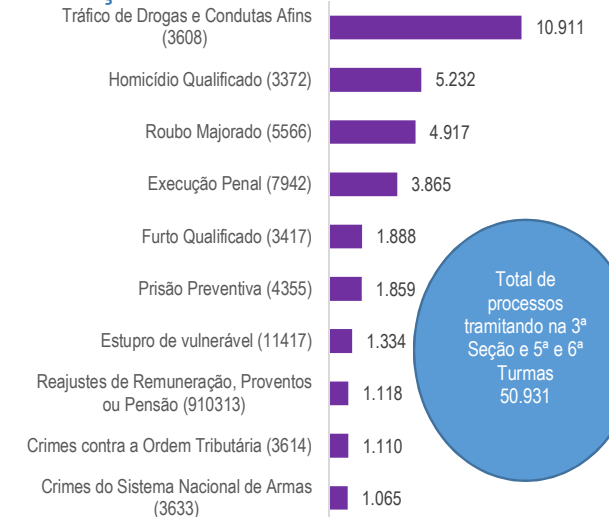
1ª Seção e 1ª e 2ª Turmas



2ª Seção e 3ª e 4ª Turmas



3ª Seção e 5ª e 6ª Turmas



Fontes: Secretaria Judiciária; Secretaria dos Órgãos Julgadores e STI (Sistema Justiça).

Notas: Os números entre parênteses nos processos por assunto referem-se aos códigos do Sistema de Gestão de Tabelas Processuais Unificadas do Conselho Nacional de Justiça.

Nos valores totais apresentados nos gráficos por órgãos julgadores estão incluídos todos os processos inclusive os que aguardam atribuição.

Recursos repetitivos - janeiro a agosto de 2018 -

Temas	Temas repetitivos (CPC, Art. 1.037)				Controvérsias (CPC, Art. 1.036)		
	Afetados (aguardando julgamento)	Julgados	Acórdãos publicados	Revisados (6)	Aguardando manifestação	Canceladas	Afetadas ao repetitivo
Relatores							
Ministra Presidente							
Felix Fischer							
Francisco Falcão						2	
Nancy Andrighi	1						1
Laurita Vaz (4)							
João Otávio de Noronha (1)							
Humberto Martins (5)							
Maria Thereza de Assis Moura (2)							
Herman Benjamin	1	1	1		1		1
Napoleão Nunes Maia Filho	2	3	3		2		1
Jorge Mussi							
Og Fernandes		2	2		2		
Luis Felipe Salomão		1	2				
Mauro Campbell Marques	2	2	2		1		2
Benedito Gonçalves		2	3	2	1	1	
Raul Araújo (3)							
Paulo de Tarso Sanseverino		3	3				
Isabel Gallotti						1	
Antonio Carlos Ferreira		1	1				
Villas Bôas Cueva	1	1	1				
Sebastião Reis Júnior	2	1	2	1		1	1
Marco Buzzi					1	1	
Marco Aurélio Bellizze					2		
Assusete Magalhães		2	1		1	1	
Sérgio Kukina							
Moura Ribeiro	1				1		
Regina Helena Costa	1					1	
Rogério Schietti Cruz		1	1		1	1	
Nefi Cordeiro							
Gurgel de Faria		1	1			1	
Reynaldo Soares da Fonseca	1	1					1
Ribeiro Dantas							
Antonio Saldanha Palheiro							
Joel Ilan Paciornik							
Total	12	22	23	3	13	10	7

Fonte: Núcleo de Gerenciamento de Precedentes.

Notas: **Total de processos sobrestados na origem por temas do STJ: 1.143.808.**

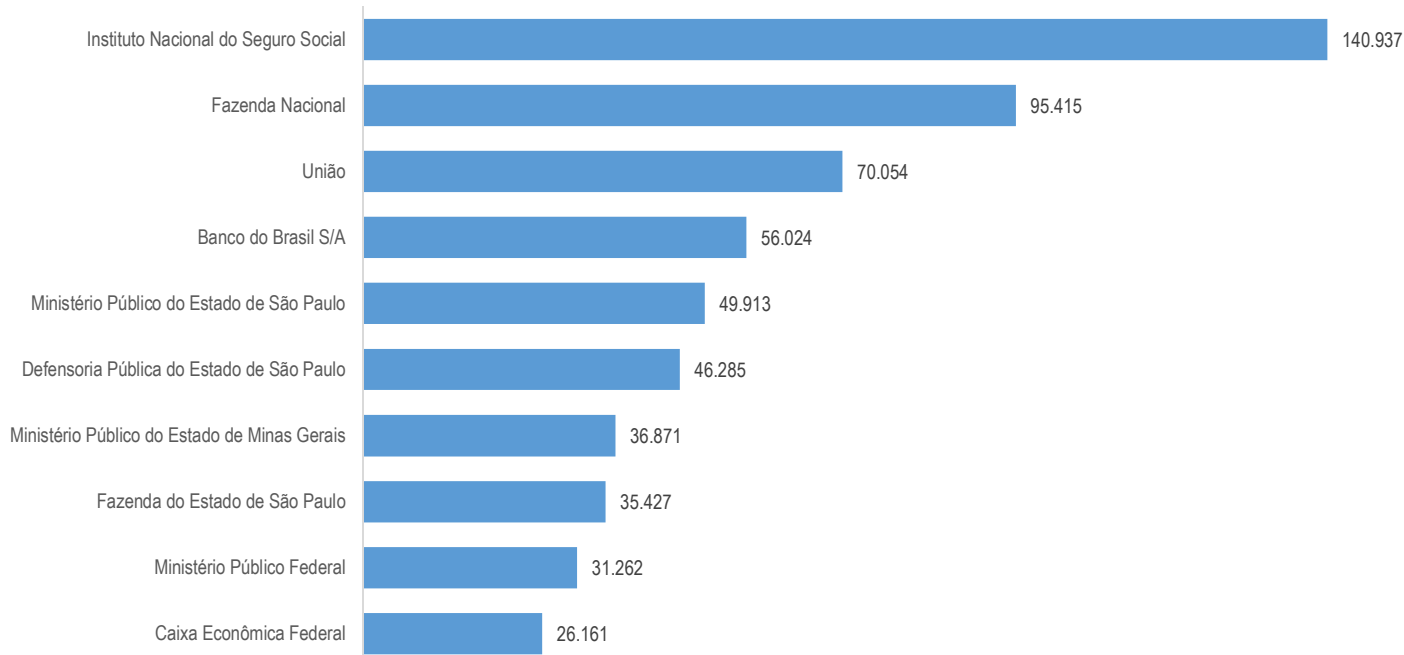
(Fonte: http://paineis.cnj.jus.br/QvAJAXZfc/pendoc.htm?document=qvw_l%2FPainelCNJ.qvw&host=QVS%40neodimio03&anonymous=true&sheet=shDRGraficos)

Mais informações sobre recursos repetitivos e IAC consulte o link: http://www.stj.jus.br/repetitivos/temas_repetitivos/

(1) Ministro Presidente do STJ a partir de 29/08/2018. Ministro Corregedor Nacional de Justiça até 28/08/2018. (2) Ministra Vice-Presidente do STJ a partir de 29/08/2018. (3) Ministro Corregedor-Geral da Justiça Federal. (4) Ministra Presidente do STJ até 29/08/2018. Designada para compor a 3ª Seção, 6ª Turma. (5) Ministro Vice-Presidente do STJ até 29/08/2018. Ministro Corregedor Nacional de Justiça a partir de 28/08/2018. (6) Revisão de tema repetitivo. Art. 927, §§ 2º a 4º, do CPC/2015 e art. 256-S ao art. 256-V, do RISTJ.

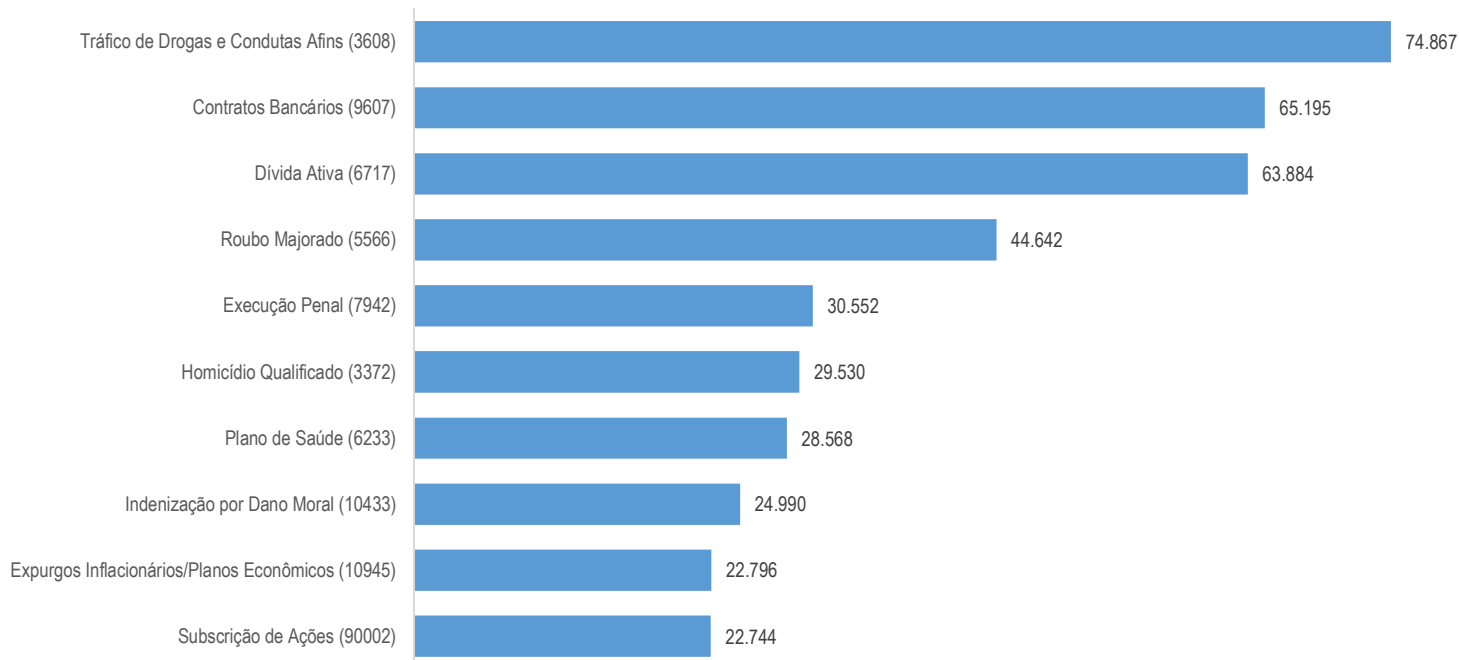
Maiores demandantes

Período: 31/08/2013 a 31/08/2018



Principais Assuntos

Período: 31/08/2013 a 31/08/2018



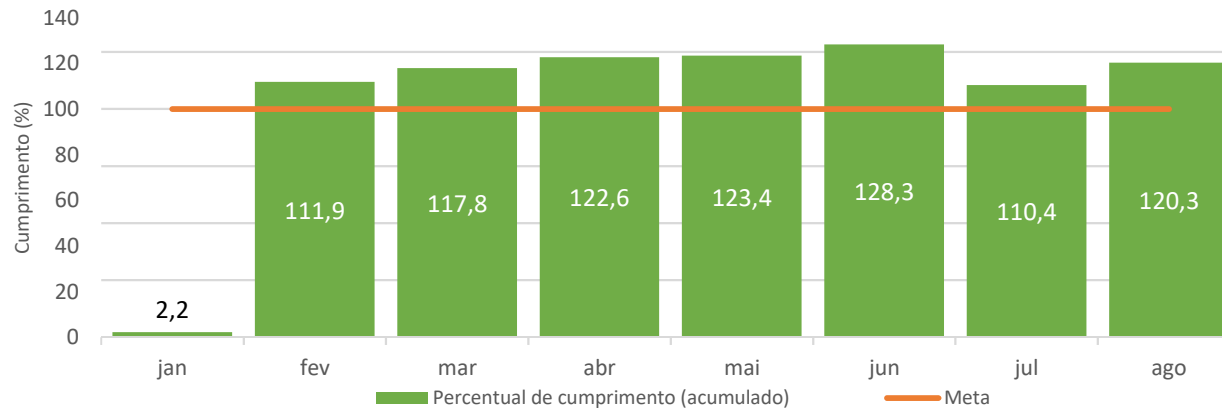
Fontes: Secretaria Judiciária e STI (Sistema Justiça).

Nota: Os números entre parênteses nos processos por assunto referem-se aos códigos do Sistema de Gestão de Tabelas Processuais Unificadas do Conselho Nacional de Justiça.

METAS NACIONAIS DO PODER JUDICIÁRIO (PERCENTUAL DE CUMPRIMENTO ACUMULADO) - 2018

Meta 1

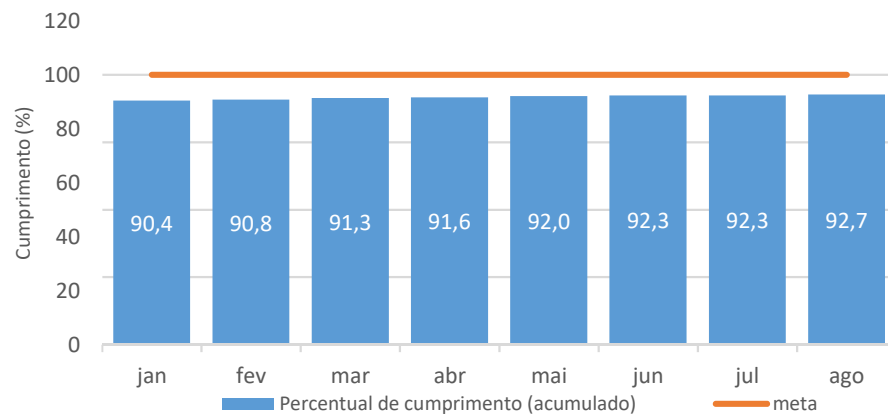
Julgar quantidade maior de processos de conhecimentos do que os distribuídos em 2018.



Meta estará cumprida quando atingir 100% da escala

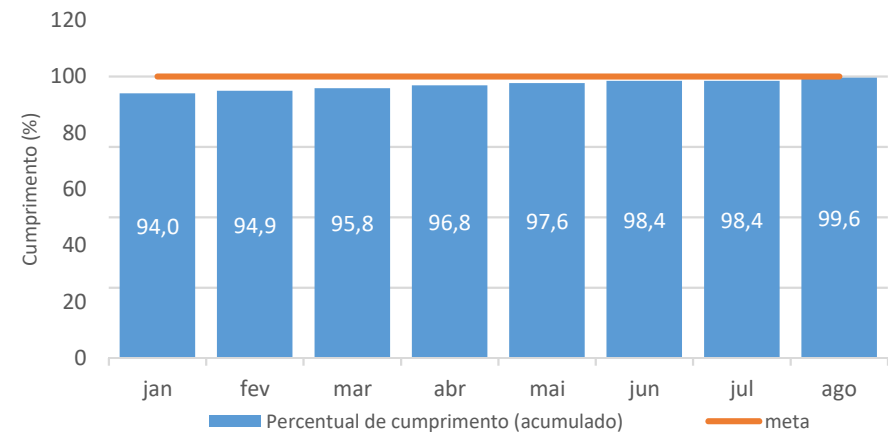
Meta 2 (processos até dez/2013)

Identificar e julgar, até 31/12/2018 pelo menos 99% dos processos distribuídos até 31/12/2013.



Meta 2 (processos de 2014)

Identificar e julgar, até 31/12/2018 pelo menos 90% dos processos distribuídos em 2014.

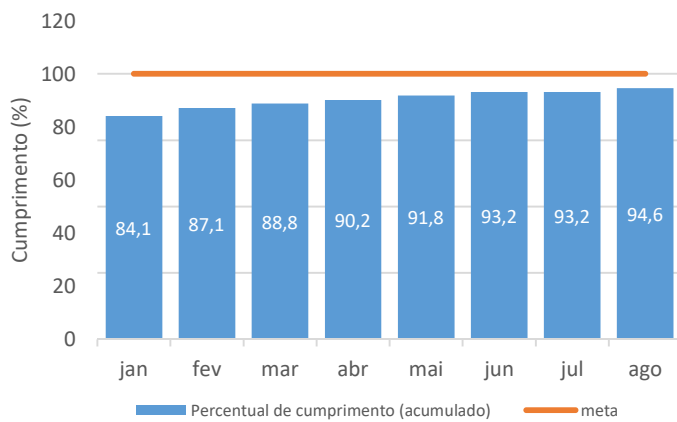


Fontes: Secretaria Judiciária; Coordenadorias: Corte Especial, Seções e Turmas; Gabinetes de Ministros; NARER e STI (Sistema Justiça).

METAS NACIONAIS DO PODER JUDICIÁRIO (PERCENTUAL DE CUMPRIMENTO ACUMULADO) - 2018

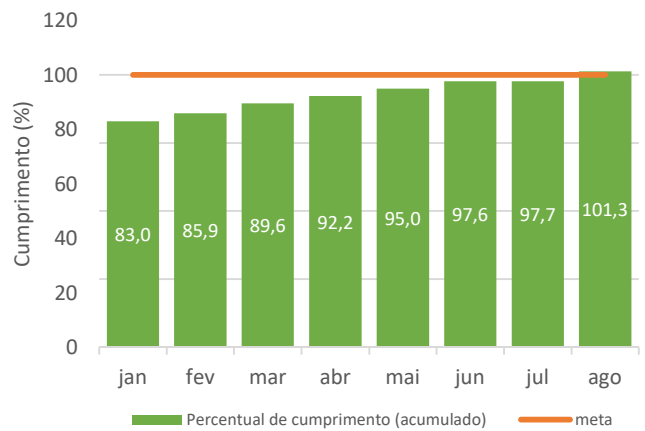
Meta 4 (Distribuídos até dez/2015)

Identificar e julgar até 31/12/2018 90% das ações de improbidade administrativa e das ações penais relacionadas a crimes contra a administração pública distribuídas até 31 de dezembro de 2015.



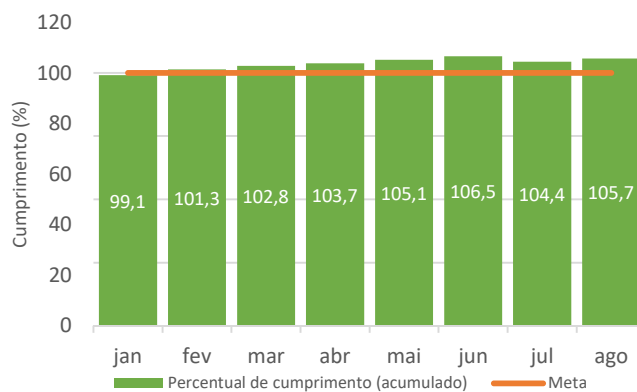
Meta 4 (Distribuídos em 2016)

Identificar e julgar até 31/12/2018 80% das ações de improbidade administrativa e das ações penais relacionadas a crimes contra a administração pública distribuídas em 2016.



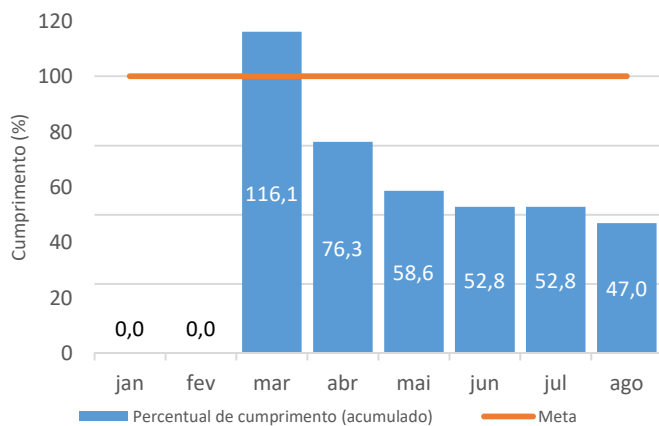
Meta 6

Identificar e julgar, até 31/12/2018, 70% dos recursos oriundos de ações coletivas distribuídos a partir de 01/01/2015.



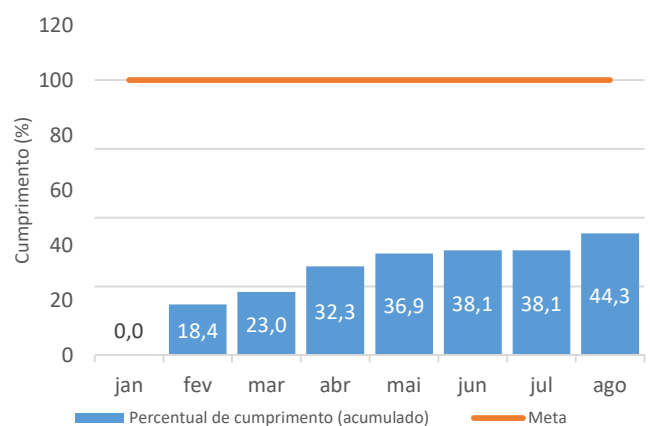
Meta 7 - A

Garantir tempo médio de 180 dias da afetação à publicação do acórdão dos recursos repetitivos dos temas afetados a partir de 18/3/2016.



Meta 7 - B

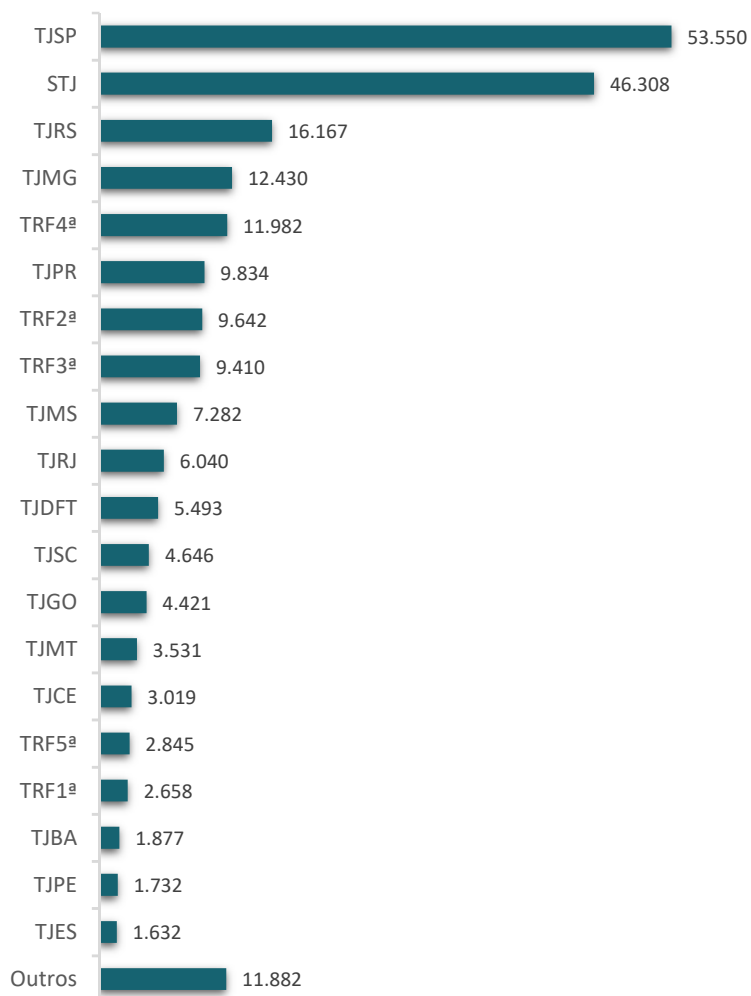
Julgar, até 31/12/2018, 70% do estoque dos temas afetados até 18/3/2016.



Fontes: Secretaria Judiciária; Coordenadorias: Corte Especial, Seções e Turmas; Gabinetes de Ministros; NARER e STI (Sistema Justiça).

Processos recebidos, distribuídos e registrados - janeiro a agosto de 2018

Processos recebidos originários(STJ) e recursais



TOTAL DE RECEBIDOS

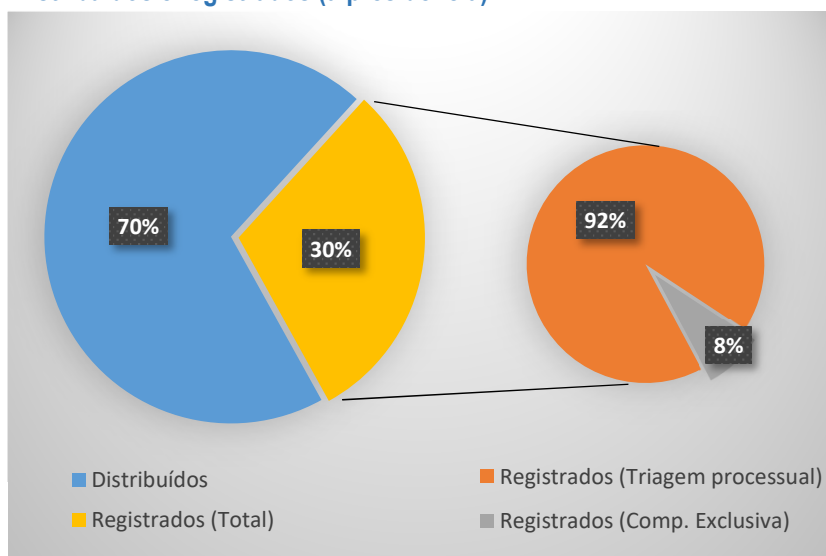
226.381

Processos recebidos por tipo de justiça

	%
Justiça Estadual	63,24
STJ	20,46
Justiça Federal	16,19
Justiça Especializada	0,11

Foram distribuídos no STJ 223.744 processos em 2018, desse volume, 70%(156.226) foram distribuídos aos ministros e 30%(67.518) foram registrados à Presidência do STJ e às Presidências dos órgãos julgadores do Tribunal. Dos processos registrados à Presidência do STJ 92% (61.748) foram processos registrados após a triagem dos AResps feita pela secretaria judiciária sendo que os restante 8% (5.318) são processos de competência exclusiva da Presidência.

Distribuídos e registrados (a presidência)



Fontes: Secretaria Judiciária e STI (Sistema Justiça).

Processos distribuídos e registrados por unidades da federação

- 2018 -

Meses Unidades das Federações	Janeiro	Fevereiro	Março	Abril	Maió	Junho	Julho	Agosto	Setembro	Outubro	Novembro	Dezembro	TOTAL	
													Quantidade	(%)
São Paulo	7.084	11.412	12.686	10.184	10.791	9.729	9.079	12.071					83.036	37,42
Rio Grande do Sul	2.235	2.806	3.141	3.815	3.772	3.611	3.276	3.992					26.648	12,01
Rio de Janeiro	1.612	2.035	1.620	1.825	2.403	1.727	2.363	3.094					16.679	7,52
Minas Gerais	1.522	1.961	2.042	2.069	2.570	2.018	2.006	2.046					16.234	7,32
Paraná	579	997	1.261	1.531	2.063	1.971	2.149	2.860					13.411	6,04
Santa Catarina	950	837	1.104	1.302	1.425	1.257	1.271	1.618					9.764	4,40
Mato Grosso do Sul	496	1.169	1.310	790	849	776	1.193	1.760					8.343	3,76
Distrito Federal	861	789	1.123	907	1.119	1.043	883	1.381					8.106	3,65
Goiás	634	731	533	1.152	504	514	588	800					5.456	2,46
Mato Grosso	456	273	443	751	691	757	387	415					4.173	1,88
Ceará	280	376	356	478	693	580	550	643					3.956	1,78
Pernambuco	507	548	572	557	375	438	385	471					3.853	1,74
Espírito Santo	352	383	423	491	486	374	515	547					3.571	1,61
Bahia	208	350	345	336	271	266	323	498					2.597	1,17
Sergipe	171	193	394	325	251	216	168	213					1.931	0,87
Amazonas	250	333	316	167	166	145	123	152					1.652	0,74
Paraíba	138	97	303	267	207	195	157	281					1.645	0,74
Tocantins	108	241	271	252	161	148	183	217					1.581	0,71
Maranhão	180	182	231	241	197	193	160	196					1.580	0,71
Rio Grande do Norte	127	145	237	181	226	163	134	235					1.448	0,65
Pará	164	164	117	100	201	161	199	275					1.381	0,62
Alagoas	152	207	179	223	131	143	112	217					1.364	0,61
Rondônia	196	267	158	156	167	88	130	115					1.277	0,58
Piauí	134	138	155	155	154	175	139	133					1.183	0,53
Acre	51	104	71	62	73	43	61	92					557	0,25
Amapá	33	44	27	25	29	20	30	29					237	0,11
Roraima	49	21	30	32	20	23	23	29					227	0,10
Subtotal	19.529	26.803	29.448	28.374	29.995	26.774	26.587	34.380					221.890	100,00
Outros Países	145	187	232	276	248	250	275	241					1.854	..
Total	19.674	26.990	29.680	28.650	30.243	27.024	26.862	34.621					223.744	..

Fontes: Secretaria Judiciária; STJ (Sistema Justiça).

Notas: Sinal convencional utilizado:

.. Não se aplica dado numérico.

No valor referente a "outros países" estão computadas as cartas rogatórias e as sentenças estrangeiras .

Processos distribuídos, julgados e pendentes de 1º julgamento - 2018 -

Processos Meses	Distribuídos (B)	Julgados					Pendentes	
		Processo principal (C)	Aglnt (D)	AgRg (E)	EDcl (F)	Total de julgados (C+D+E+F)	(B-C)	((B-C) / B)
Janeiro	19.674	435	3			438	19.239	97,79%
Fevereiro	26.990	51.228	5.818	1.654	3.093	61.793	-24.238	-89,80%
Março	29.680	37.334	5.613	2.049	3.281	48.277	-7.654	-25,79%
Abril	28.650	38.122	6.470	1.771	3.331	49.694	-9.472	-33,06%
Maió	30.243	37.699	6.581	1.662	3.060	49.002	-7.456	-24,65%
Junho	27.024	40.613	7.565	1.784	4.033	53.995	-13.589	-50,28%
Julho	26.862	538	1			539	26.324	98,00%
Agosto	34.621	59.398	8.258	1.981	4.012	73.649	-24.777	-71,57%
Setembro								
Outubro								
Novembro								
Dezembro								
Total	223.744	265.367	40.309	10.901	20.810	337.387	-41.623	-18,60%

Fontes: Secretaria Judiciária; Coordenadorias: Corte Especial, Seções e Turmas; Gabinetes de Ministros; NARER e STI (Sistema Justiça).

Notas: Nos processos distribuídos estão computados também os registrados (exceto os AG/RE, AG/RMS, AG/RHC, Prc e RPV) - competência da Ministra Presidente.

O número negativo de pendente nos meses de fevereiro, março, abril, maio, junho e agosto são decorrentes de processos distribuídos no(s) mês(es) e/ou ano(s) anterior(es) e que foram julgados no citado mês.

Processos registrados - 2018

Ministra Presidente

Classes de feitos Meses	Ag	AIA	APn	AR	AREsp	CC	CR	EAg	EAREsp	Emb Exe	EREsp	Exe	Ex Susp	HC	HD	HDE	IJ	MC	MI	MS	Pet	Prc	PUIL	Rcl	REsp	RHC	RMS	RPV	Rv Cr	SEC	SLS	SS	TP	Total	
Janeiro	5			5	5.075	17	85		8		10			62	1	60				33	3			36	284		56		30		8	5	5	5.788	
Fevereiro	11			14	6.574	21	93		10		12	4		79		94			1	57	1			70	626		67	9	18		3	6	20	7.790	
Março	18			10	7.556	30	127		25		21		1	93		105				30	1	5		87	508		62	55	24		8	5	24	8.795	
Abril	9			8	6.716	43	147		12		4	1		96		128			1	36	3	18		122	532		73	164	28		12	7	20	8.180	
Mai	18			12	7.786	96	145		14		10			103		103	1			53	12	25		58	797		82	212	36		8	10	20	9.601	
Junho	6			9	6.404	71	145		21		17			77		105				58	13	108		58	876		72	387	29		6	4	11	8.477	
Julho	14			6	6.346	36	161		15		23			70		114				52	9	10		88	736	1	73		42		8	4	7	7.815	
Agosto	23			7	9.878	49	117		6		9			109		124				47	12	1		81	979		96	228	36		12	7	21	11.842	
Setembro																																			
Outubro																																			
Novembro																																			
Dezembro																																			
Total	104			71	56.335	363	1.020		111		106	5	1	689	1	833	1		2	366	54	167		600	5.338	1	581	1.055	243		65	48	128	68.288	

Ministro Vice-Presidente

Classes de feitos Meses	Ag	AIA	APn	AR	AREsp	CC	CR	EAg	EAREsp	Emb Exe	EREsp	Exe	Ex Susp	HC	HD	HDE	IJ	MC	MI	MS	Pet	Prc	PUIL	Rcl	REsp	RHC	RMS	RPV	Rv Cr	SEC	SLS	SS	TP	Total	
Janeiro	1			2	49	3		1	3		4			13						2					27	9	6							120	
Fevereiro	1			1	198	47			9		15			50		1				9	3			5	107	11	23							480	
Março	1		1	2	209	3	6	1	18	1	20			76						10			1	107	17	26				1			500		
Abril	5			3	294	7			7		9			121				1		9			1	144	29	25							655		
Mai	3			3	320	6			21		8			113						11	2			1	142	26	25						1	682	
Junho	4				273	2			16		15			99						8	1			4	175	25	19				1		1	643	
Julho	1	1			90	6			6		9			21						9	1				68	6	8		1				227		
Agosto	5			2	258	2			17		13			84		1				17	1			1	184	26	32						643		
Setembro																																			
Outubro																																			
Novembro																																			
Dezembro																																			
Total	21	1	1	13	1.691	76	6	2	97	1	93			577		2		1		75	8		2	11	954	149	164		1	1	1	2	3.950		

Fontes: Secretaria Judiciária e STI (Sistema Justiça).

Processos distribuídos e registrados - setembro de 2018

Por órgãos julgadores

Relatores	Distribuídos e registrados										
	Corte Especial	1ª Seção	2ª Seção	3ª Seção	1ª Turma	2ª Turma	3ª Turma	4ª Turma	5ª Turma	6ª Turma	Total
Ministra Presidente											9.605
Felix Fischer	4			19					699		722
Francisco Falcão	2	41				672					715
Nancy Andrichi			17				548				565
Laurita Vaz (4)	5			22						819	846
João Otávio de Noronha (1)											
Humberto Martins (5)											
Maria Thereza de Assis Moura (2)											
Herman Benjamin	1	29				683					713
Napoleão Nunes Maia Filho		24			543						567
Jorge Mussi				2					148		150
Og Fernandes	1	2				34					37
Luis Felipe Salomão	1		34					534			569
Mauro Campbell Marques	2					698					700
Benedito Gonçalves	3	31			666						700
Raul Araújo (3)	3		6					95			104
Paulo de Tarso Sanseverino			15				567				582
Isabel Gallotti			32					539			571
Antonio Carlos Ferreira			19					550			569
Villas Bôas Cueva			28				533				561
Sebastião Reis Júnior				18						822	840
Marco Buzzi			25					541			566
Marco Aurélio Bellizze			42				553				595
Assusete Magalhães		37				705					742
Sérgio Kukina		37			685						722
Moura Ribeiro			23				539				562
Regina Helena Costa		38			695						733
Rogério Schietti Cruz				6						809	815
Nefi Cordeiro				22						800	822
Gurgel de Faria		26			823						849
Reynaldo Soares da Fonseca				23					810		833
Ribeiro Dantas				21					793		814
Antonio Saldanha Palheiro				17						801	818
Joel Ilan Paciornik				18					803		821
Lázaro Guimarães (6)			14					448			462
Presidente da Comissão da Comissão Gestora de Precedentes (7)											45
Presidente da 1ª Seção		47									47
Presidente da 2ª Seção											
Presidente da 3ª Seção				21							21
Total	22	312	255	189	3.412	2.792	2.740	2.707	3.253	4.051	29.383

Fontes: Secretaria Judiciária e STJ (Sistema Justiça).

Nos processos do Ministro Presidente no NARER/NUJEP estão computados também os feitos processados pela Corte Especial. Nos processos registrados ao Ministro Presidente, não estão incluídos os Ag/RE, Ag/RMS, Ag/RHC, Prc e RPV.

(1) Ministro Presidente a partir de 29/08/2018. Ministro Corregedor Nacional de Justiça até 28/08/2018. (2) Ministra Vice-Presidente do STJ a partir de 29/08/2018. (3) Ministro Corregedor-Geral da Justiça Federal. (4) Ministra Presidente do STJ até 29/08/2018. Designada para compor a 3ª Seção, 6ª Turma. (5) Ministro Vice-Presidente do STJ até 29/08/2018. Ministro Corregedor Nacional de Justiça a partir de 28/08/2018. (6) Desembargador convocado do TRF 5ª Região a partir de 2/10/2017. (7) Estão computados os processos registrados e decisões proferidas pelo Ministro Paulo de Tarso Sanseverino no NARER conforme Portaria Nº 435 de 20/08/2014.

Processos distribuídos e registrados - setembro de 2018
Por classes de feitos

Relatores	Ag	APh	AR	AREsp	CAt	CC	CR	EAREsp	Emb Ac	EREsp	Exe	HC	HDE	Inq	MI	MISOC	MS	PBAC	Pet	PUIL	Rcl	ReCo Ap	REsp	RHC	RMS	RvCr	Sd	SIR DR	SL	SLS	SS	TP	Total			
Ministra Presidente	7		7	8.013		58	58	103		50		68	86		1		43		14		75		898	1	50	42					10	10	11	9.605		
Felix Fischer				104	1	12			1			421		2					1	1		6	61	111	1									722		
Francisco Falcão			1	427		37														2	3		229		15								1	715		
Nancy Andrighi				409		14						4										3	129	1	3								2	565		
Laurita Vaz (4)		1		123		18						490					3				3		77	126	3	1	1							846		
João Otávio de Noronha (1)																																				
Humberto Martins (5)																																				
Maria Thereza de Assis Moura (2)																																				
Herman Benjamin		1	2	132		27																	535		16										713	
Napoleão Nunes Maia Filho	2			330		20															1	3	201		9								1		567	
Jorge Mussi				16								100					1					1	8	23	1										150	
Og Fernandes				20													1		2			1	12										1		37	
Luis Felipe Salomão				414		28						5					1		1			6	113		1										569	
Mauro Campbell Marques				431																		1	245		20		1						1		700	
Benedito Gonçalves			1	438		27						1		1						2	1	1	209		14		1						4		700	
Raul Araújo (3)				68		5										1	1					1	1	26											104	
Paulo de Tarso Sanseverino				425		14						2								2		1	136	1									1		582	
Isabel Gallotti				400		28						1										4	130		3								4		571	
Antonio Carlos Ferreira				414		16																3	131	2	1								1		569	
Villas Bôas Cueva				414		23											1		1			4	116		1								1		561	
Sebastião Reis Júnior				117		18						504											76	124	1										840	
Marco Buzzi				410		20						2					1					4	125	1									3		566	
Marco Aurélio Bellizze				430		39						1										3	119		1								1		595	
Assusete Magalhães	2			444		33											1			1	2	1	244		14										742	
Sérgio Kukina				430		32															1	3	238		15									1		722
Moura Ribeiro			1	409		20						3										2	123	1									3		562	
Regina Helena Costa			1	436		34											2					1	239		20										733	
Rogério Schietti Cruz				108		2						536					1		1			3	72	89	2								1		815	
Nefi Cordeiro				92		20						491					1		1				74	140	2	1									822	
Gurgel de Faria				614		24						1					1		1			1	200		6								1		849	
Reynaldo Soares da Fonseca				110		18						494					1					2	85	118	3	2									833	
Ribeiro Dantas				106		16						500											67	116	4										814	
Antonio Saldanha Palheiro	1			101		14						514								1		2	75	106	1	1							2		818	
Joel Ilan Paciornik				99		15						513										2	70	122											821	
Lázaro Guimarães (6)			1	328		11						2										2	116	1	1										462	
Presidente da Comissão Gestora de Precedentes (7)				4																			39									1			45	
Presidente da 1ª Seção											37						10																		47	
Presidente da 3ª Seção											21																								21	
Total	12	2	15	16.816	1	643	58	103	1	50	58	4.653	86	3	1	1	69	1	35	7	147	1	5.218	1.083	208	47	3	1	10	10	40	29.383				

Fontes: Secretaria Judiciária e STJ (Sistema Justiça).

(1) Ministro Presidente a partir de 29/08/2018. Ministro Corregedor Nacional de Justiça até 28/08/2018. (2) Ministra Vice-Presidente do STJ a partir de 29/08/2018. (3) Ministro Corregedor-Geral da Justiça Federal. (4) Ministra Presidente do STJ até 29/08/2018. Designada para compor a 3ª Seção, 6ª Turma. (5) Ministro Vice-Presidente do STJ até 29/08/2018. Ministro Corregedor Nacional de Justiça a partir de 28/08/2018. (6) Desembargador convocado do TRF 5ª Região a partir de 2/10/2017. (7) Estão computados os processos registrados ao Ministro Paulo de Tarso Sanseverino como Presidente da Comissão Gestora de Precedentes conforme Portaria Nº 475 de 11/11/2016.

Processos distribuídos e registrados - janeiro a setembro de 2018

Por órgãos julgadores

Relatores	Distribuídos e registrados										
	Corte Especial	1ª Seção	2ª Seção	3ª Seção	1ª Turma	2ª Turma	3ª Turma	4ª Turma	5ª Turma	6ª Turma	Total
Ministra Presidente											76.671
Felix Fischer	19			128					6.800		6.947
Francisco Falcão	41	304				5.638					5.983
Nancy Andrighi	6		183				4.868				5.057
Laurita Vaz (4)	5			26						891	922
João Otávio de Noronha (1)											
Humberto Martins (5)	6										6
Maria Thereza de Assis Moura (2)	15			88						5.970	6.073
Herman Benjamin	23	304				5.423					5.750
Napoleão Nunes Maia Filho	1	237			4.135						4.373
Jorge Mussi	3			83					5.446		5.532
Og Fernandes	11	267				4.759					5.037
Luis Felipe Salomão	3		261					4.964			5.228
Mauro Campbell Marques	24	6				5.600					5.630
Benedito Gonçalves	10	315			5.525						5.850
Raul Araújo (3)	20		6					95			121
Paulo de Tarso Sanseverino			152				4.904				5.056
Isabel Gallotti			235					4.743			4.978
Antonio Carlos Ferreira			154					4.864			5.018
Villas Bôas Cueva			177				4.836				5.013
Sebastião Reis Júnior				109						6.873	6.982
Marco Buzzi			234					4.854			5.088
Marco Aurélio Bellizze			377				4.825				5.202
Assusete Magalhães		328				5.539					5.867
Sérgio Kukina		331			5.570						5.901
Moura Ribeiro			217				4.822				5.039
Regina Helena Costa		313			5.575						5.888
Rogério Schiatti Cruz				23						6.818	6.841
Nefi Cordeiro				120						6.809	6.929
Gurgel de Faria		307			6.539						6.846
Reynaldo Soares da Fonseca				132					6.861		6.993
Ribeiro Dantas				128					6.789		6.917
Antonio Saldanha Palheiro				131						6.808	6.939
Joel Ilan Paciornik				139					6.847		6.986
Lázaro Guimarães (6)			173					4.726			4.899
Presidente da Comissão Gestora de Precedentes (7)											291
Presidente da 1ª Seção		164									164
Presidente da 2ª Seção			7								7
Presidente da 3ª Seção				103							103
Total	187	2.876	2.176	1.210	27.344	26.959	24.255	24.246	32.743	34.169	253.127

Fontes: Secretaria Judiciária e STI (Sistema Justiça).

Nos processos do Ministro Presidente no NARER/NUGEP estão computados também os feitos processados pela Corte Especial. Nos processos registrados ao Ministro Presidente, não estão incluídos os Ag/RE, Ag/RMS, Ag/RHC, Prc e RPV.

(1) Ministro Presidente a partir de 29/08/2018. Ministro Corregedor Nacional de Justiça até 28/08/2018. (2) Ministra Vice-Presidente do STJ a partir de 29/08/2018. (3) Ministro Corregedor-Geral da Justiça Federal. (4) Ministra Presidente do STJ até 29/08/2018. Designada para compor a 3ª Seção, 6ª Turma. (5) Ministro Vice-Presidente do STJ até 29/08/2018. Ministro Corregedor Nacional de Justiça a partir de 28/08/2018. (6) Desembargador convocado do TRF 5ª Região a partir de 2/10/2017. (7) Estão computados os processos registrados ao Ministro Paulo de Tarso Sanseverino como Presidente da Comissão Gestora de Precedentes conforme Portaria Nº 475 de 11/11/2016.

Processos distribuídos e registrados - janeiro a setembro de 2018

Por classes de feitos

Relatores	Ag	APn	AR	AREsp	Cat	Caul nom Crim	CC	OR	EAREsp	Emb Ac	Emb Exe	EREsp	ET	Exe	Ex Susp	Ex Verd	HC	HD	HDE	IJ	Inq	MI	MIS OC	MS	PB AC	Pet	PUIL	Queb Sig	Rcl	Re Co Ap	REsp	RHC	RMS	RO	Rp	Rv Cr	Sd	SIR DR	SLS	SS	TP	Total					
Ministra Presidente	111		78	63.963			421	1.078	292			163		5	1		759	1	919	1		3	409	69				674	6.536	2	631			283			76	58	138	76.671							
Felix Fischer				948	1	1	105		1	1		1					4.117				8			3	1	6		2	14	1	745	960	17		1	7	2				5	6.947					
Francisco Falcão	1		7	3.487			213		4			4		1		1	3	1			1		19	3	51			43	1.949		185						3				7	5.983					
Nancy Andrighi	1	1		3.546			151		3			2					20				3		3	3	1			28	1	1.250	8	15						1			20	5.057					
Laurita Vaz (4)		1		129			22										535						3					3	81	142	4				1	1						922					
João Otávio de Noronha (1)																																															
Humberto Martins (5)																					1			1	1															3				6			
Maria Thereza de Assis Moura (2)		1		924			68		5			2					3.442				6			5	3			19		684	894	14			4	1					1	6.073					
Herman Benjamin	2	2	8	159		2	203			3		9					1			1	3		1	30	2	57	3	9	3	5.096		149	1								6	5.750					
Napoleão Nunes Maia Filho	2		3	2.521			165					1					2						16			38		15	1.449		154											7	4.373				
Jorge Mussi				831			67								1		3.127						5	6				11	629	832	13				2							8	5.532				
Og Fernandes	2		6	2.774			189					1					6	1			1	1	21	1	4	39	1	12	1.793	3	171					2						9	5.037				
Luis Felipe Salomão				3.714			217		6			1			1		19						3	6	1			41	1.185	4	11											19	5.228				
Mauro Campbell Marques	1			3.287			1		6			5					3				10		3	5				6	7	2.101		186						3				6	5.630				
Benedito Gonçalves		1	3	3.328			212		3								1	4			1		27	7	48	1	23	1.998	1	177									3				12	5.850			
Raul Araújo (3)		2	1	68		1	5														2		1	2	2			1	8	26								2					121				
Paulo de Tarso Sanseverino				3.612			145										12								6			7	1.237	6	14												17	5.056			
Isabel Gallotti			1	3.513			195										18						3	4	1			35	1.166	5	17												20	4.978			
Antonio Carlos Ferreira			1	3.616			117		2			1					18						2	3				34	1.180	5	16													23	5.018		
Villas Bôas Cueva			1	3.569			146		3			3					14						2	6	1			26	1.211	3	11													17	5.013		
Sebastião Reis Júnior				1.012			96					3					4.013						2	3				9	810	1.015	9					2							8	6.982			
Marco Buzzi	1		1	3.592			200										17						2	4	1			30	1.209	3	10													18	5.088		
Marco Aurélio Bellizze	2		3	3.566			349		5			2					16							6	1			25	1.191	11	7	1											17	5.202			
Assusete Magalhães	2		6	3.449			243		2			1					4	1					18	4	50		9	1.894		180														4	5.867		
Sérgio Kukina	1		4	3.249			239		6			1					3						17	6	57		11	2.116	1	179														11	5.901		
Moura Ribeiro			4	3.433			173		1			1					18						1	5			39	1.325	7	6														26	5.039		
Regina Helena Costa			7	2.984			220		3			1					4						23		49		11	2.403		177														6	5.888		
Rogério Schietti Cruz	1			992			3		1								4.105						4	3				15	736	947	21													13	6.841		
Nefi Cordeiro				1.027			100										3.888							4	3				12	822	1.050	12					4							7	6.929		
Gurgel de Faria			3	4.798			228										2							13	4	53		8	1.585		146													6	6.846		
Reynaldo Soares da Fonseca				1.066			109		4								3.947						5	3	1			13	814	1.005	15					4								7	6.993		
Ribeiro Dantas				1.079			110						1				3.914						5	5				10	745	1.023	16						3							6	6.917		
Antonio Saldanha Palheiro	1			1.047	1		110										3.908						4	2	1			9	801	1.022	23						6						4	6.939			
Joel Ilan Paciornik				986			117										3.995							7	3				11	771	1.081	9						3						3	6.986		
Lázaro Guimarães (6)			2	3.465			139		3			2					12						3	6	1			29	1.203	4	12	1												17	4.899		
Presidente da Comissão Gestora de Precedentes (7)				4								1													3				281															2			291
Presidente da 1ª Seção																154																															164
Presidente da 2ª Seção															7																																7
Presidente da 3ª Seção											1														4																						103
Total	128	8	139	139.738	2	4	5.078	1.078	350	4	1	206		265	3	1	39.943	8	919	2	36	4	2	679	3	195	451	7	1.242	20	49.022	10.034	2.607	3	1	319	21	2	76	58	468	253.127					

Fontes: Secretaria Judiciária e STJ (Sistema Justiça).

(1) Ministro Presidente a partir de 29/08/2018. Ministro Corregedor Nacional de Justiça até 28/08/2018. (2) Ministra Vice-Presidente do STJ a partir de 29/08/2018. (3) Ministro Corregedor-Geral da Justiça Federal. (4) Ministra Presidente do STJ até 29/08/2018. Designada para compor a 3ª Seção, 6ª Turma. (5) Ministro Vice-Presidente do STJ até 29/08/2018. Ministro Corregedor Nacional de Justiça a partir de 28/08/2018. (6) Desembargador convocado do TRF 5ª Região a partir de 2/10/2017. (7) Estão computados os processos registrados ao Ministro Paulo de Tarso Sanseverino como Presidente da Comissão Gestora de Precedentes conforme Portaria Nº 475 de 11/11/2016.

Decisões colegiadas e monocráticas terminativas - agosto de 2018

Por órgãos julgadores

Relatores	Decisões colegiadas											Decisões monocráticas (B)	Subtotal C=(A+B)	Liminares (D)	Decisões interlocutórias (E)	Total geral (C+D+E)
	Corte Especial	1ª Seção	2ª Seção	3ª Seção	1ª Turma	2ª Turma	3ª Turma	4ª Turma	5ª Turma	6ª Turma	Total (A)					
Ministra Presidente	23										23	13.078	13.101	13	263	13.377
Ministro Vice-Presidente	248										248	2	250	47	15	312
Felix Fischer	5			10						610	625	1.490	2.115	455	26	2.596
Francisco Falcão	10					679					689	1.476	2.165	4	58	2.227
Nancy Andriahi	3		9				493				505	1.377	1.882	18	51	1.951
Laurita Vaz (4)												1	1	5		6
João Otávio de Noronha (1)																
Humberto Martins (5)	12										12	7	19	5		24
Maria Thereza de Assis Moura (2)	2			13						507	522	1.420	1.942	483	16	2.441
Herman Benjamin	1	16				341					358	1.610	1.968	4	24	1.996
Napoleão Nunes Maia Filho		2			442						444	1.965	2.409	7	37	2.453
Jorge Mussi	1			31					329		361	1.161	1.522	245	32	1.799
Og Fernandes	6	20				418					444	1.254	1.698	17	27	1.742
Luis Felipe Salomão	2		13					389			404	1.275	1.679	28	11	1.718
Mauro Campbell Marques		16				492					508	1.395	1.903	7	69	1.979
Benedito Gonçalves	17	21			527						565	1.301	1.866	5	46	1.917
Raul Araújo (3)	1										1	6	7		2	9
Paulo de Tarso Sanseverino			8				268				276	1.375	1.651	23	39	1.713
Isabel Gallotti			12					336			348	2.081	2.429	18	3	2.450
Antonio Carlos Ferreira			8					327			335	2.414	2.749	18	18	2.785
Villas Bôas Cueva			12				371				383	1.663	2.046	15	4	2.065
Sebastião Reis Júnior				13						262	275	1.745	2.020	321	17	2.358
Marco Buzzi			5					358			363	1.456	1.819	22	21	1.862
Marco Aurélio Bellizze			7				382				389	1.428	1.817	56	30	1.903
Assusete Magalhães		9				381					390	1.795	2.185	2	23	2.210
Sérgio Kukina		34			489						523	2.156	2.679	11	16	2.706
Moura Ribeiro			2				229				231	1.696	1.927	44	21	1.992
Regina Helena Costa		52			556						608	1.756	2.364	14	37	2.415
Rogério Schiatti Cruz				4						262	266	1.344	1.610	391	253	2.254
Nefi Cordeiro				1						296	297	1.638	1.935	501	14	2.450
Gurgel de Faria		10			324						334	1.552	1.886	9	19	1.914
Reynaldo Soares da Fonseca				8					450		458	1.280	1.738	613	32	2.383
Ribeiro Dantas				19					457		476	1.358	1.834	542	11	2.387
Antonio Saldanha Palheiro				3						292	295	1.609	1.904	560	20	2.484
Joel Ilan Paciornik				4					379		383	1.450	1.833	569	48	2.450
Lázaro Guimarães (6)			10				774				784	1.905	2.689	19	21	2.729
Presidente da Comissão Gestora de Precedentes (6)															2	2
Presidente da 1ª Seção		2									2	1	3			3
Presidente da 2ª Seção												3	3			3
Presidente da 3ª Turma												1	1		2	3
Total	331	182	86	106	2.338	2.311	1.743	2.184	2.225	1.619	13.125	60.524	73.649	5.091	1.328	80.068

Fontes: Coordenadorias: Corte Especial, Seções e Turmas; Gabinetes de Ministros; NARER; STI (Sistema Justiça).

Nota: Estão incluídos 8.258 AgInt, 1.981 AgRg, 4.012 EDcl. Nos processos do Ministro Presidente estão incluídos os feitos de sua competência e as decisões decorrentes do disposto no art 21, XIII, letra 'c' do RISTJ.

(1) Ministro Presidente a partir de 29/08/2018. Ministro Corregedor Nacional de Justiça até 28/08/2018. (2) Ministra Vice-Presidente do STJ a partir de 29/08/2018. (3) Ministro Corregedor-Geral da Justiça Federal. (4) Ministra Presidente do STJ até 29/08/2018. Designada para compor a 3ª Seção, 6ª Turma. (5) Ministro Vice-Presidente do STJ até 29/08/2018. Ministro Corregedor Nacional de Justiça a partir de 28/08/2018. (6) Desembargador convocado do TRF 5ª Região a partir de 2/10/2017.

Decisões colegiadas e monocráticas terminativas - janeiro a agosto de 2018

Por órgãos julgadores

Relatores	Decisões colegiadas											Decisões monocráticas (B)	Subtotal C=A+B	Liminares (D)	Decisões interlocutórias (E)	Total geral (C+D+E)
	Corte Especial	1ª Seção	2ª Seção	3ª Seção	1ª Turma	2ª Turma	3ª Turma	4ª Turma	5ª Turma	6ª Turma	Total (A)					
Ministra Presidente	73										73	60.192	60.265	8.142	1.115	69.522
Ministro Vice-Presidente	1.825										1.825	43	1.868	316	139	2.323
Felix Fischer	60			32						3.040	3.132	6.625	9.757	2.278	179	12.214
Francisco Falcão	39	39				2.803					2.881	6.109	8.990	22	323	9.335
Nancy Andrighi	40		62				2.570				2.672	6.544	9.216	71	314	9.601
Laurita Vaz (1)												1	1	5		6
João Otávio de Noronha (4)	7										7	1	8		1	9
Humberto Martins (2)	41					4					45	65	110	5	2	117
Maria Thereza de Assis Moura	38			47						2.015	2.100	5.667	7.767	2.333	149	10.249
Herman Benjamin	30	83				4.870					4.983	5.677	10.660	14	128	10.802
Napoleão Nunes Maia Filho	16	52			2.131						2.199	8.896	11.095	53	152	11.300
Jorge Mussi	29			42						1.926	1.997	5.963	7.960	1.993	202	10.155
Og Fernandes	35	96				2.475					2.606	5.847	8.453	60	137	8.650
Luis Felipe Salomão	34		42						1.600		1.676	5.851	7.527	120	386	8.033
Mauro Campbell Marques	23	50				2.434					2.507	6.937	9.444	35	283	9.762
Benedito Gonçalves	63	98			3.479						3.640	8.013	11.653	30	502	12.185
Raul Araújo (3)	7		2						2		11	18	29	1	30	60
Paulo de Tarso Sanseverino			42				1.465				1.507	4.721	6.228	120	125	6.473
Isabel Gallotti			77						1.625		1.702	7.336	9.038	93	29	9.160
Antonio Carlos Ferreira			36						1.734		1.770	6.474	8.244	90	96	8.430
Villas Bôas Cueva			48				1.508				1.556	6.023	7.579	92	27	7.698
Sebastião Reis Júnior				35							1.149	7.225	8.374	1.358	64	9.796
Marco Buzzi			45						2.534		2.579	6.565	9.144	137	86	9.367
Marco Aurélio Bellizze			37				1.812				1.849	5.827	7.676	375	115	8.166
Assusete Magalhães		50				1.929					1.979	9.650	11.629	27	77	11.733
Sérgio Kukina		150			2.464						2.614	9.646	12.260	52	65	12.377
Moura Ribeiro			12				1.049				1.061	6.463	7.524	168	81	7.773
Regina Helena Costa		143			2.528						2.671	8.442	11.113	49	126	11.288
Rogério Schiatti Cruz				17						1.395	1.412	6.636	8.048	1.879	747	10.674
Nefi Cordeiro				30						2.023	2.053	5.875	7.928	2.357	57	10.342
Gurgel de Faria	3	115			3.573						3.691	10.166	13.857	36	141	14.034
Reynaldo Soares da Fonseca				34						2.362	2.396	5.490	7.886	2.796	145	10.827
Ribeiro Dantas				81						2.535	2.616	5.390	8.006	2.449	48	10.503
Antonio Saldanha Palheiro				18						1.439	1.457	7.258	8.715	2.467	84	11.266
Joel Ilan Paciornik				30						1.919	1.949	6.114	8.063	2.562	230	10.855
Lázaro Guimarães (6)			59						2.761		2.820	8.422	11.242	79	100	11.421
Presidente da Comissão Gestora de Precedentes (7)												2	2		2	4
Presidente da 1ª Seção		6									6	7	13		14	27
Presidente da 2ª Seção												11	11		6	17
Presidente da 3ª Seção				1							1		1			1
Presidente da 1ª Turma					1						1		1			1
Presidente da 3ª Turma												1			11	11
Presidente da 4ª Turma												1	1			1
Total	2.363	882	462	367	14.176	14.515	8.404	10.256	11.782	7.986	71.193	266.194	337.386	32.664	6.518	376.568

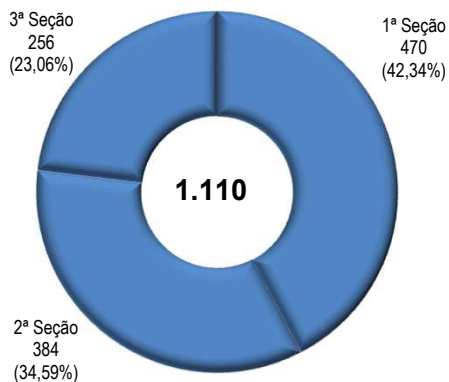
Fontes: Coordenadorias: Corte Especial, Seções e Turmas; Gabinetes de Ministros; NARER e STI (Sistema Justiça).

Nota: Nos processos julgados estão incluídos 40.309 AgInt, 10.901 AgRg e 20.810 EDCI, totalizando 72.020 feitos no ano. Nos processos do ministro presidente estão incluídos os feitos de sua competência e as decisões decorrentes do disposto no art. 21.XIII, letra "c" do RISTJ.

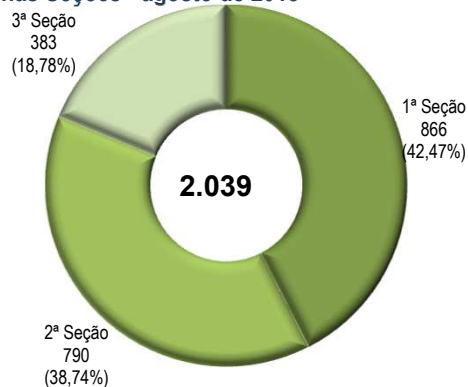
(1) Ministro Presidente a partir de 29/08/2018. Ministro Corregedor Nacional de Justiça até 28/08/2018. (2) Ministro Vice-Presidente do STJ a partir de 29/08/2018. (3) Ministro Corregedor-Geral da Justiça Federal. (4) Ministra Presidente do STJ até 29/08/2018. Designada para compor a 3ª Seção, 6ª Turma. (5) Ministro Vice-Presidente do STJ até 29/08/2018. Ministro Corregedor Nacional de Justiça a partir de 28/08/2018. (6) Desembargador convocado do TRF 5ª Região a partir de 21/02/2017. (7) Estão computados os processos registrados ao Ministro Paulo de Tarso Sanseverino como Presidente da Comissão Gestora de Precedentes conforme Portaria Nº 475 de 11/11/2016.

Distribuição e julgamento nas seções

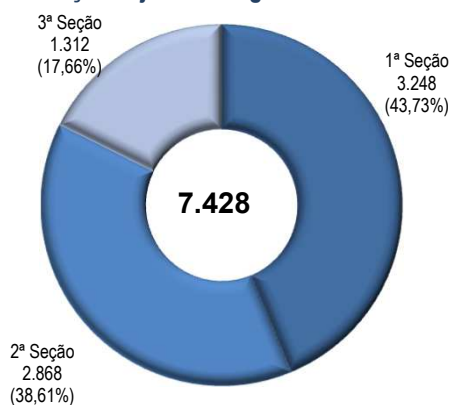
Distribuídos nas Seções - agosto de 2018



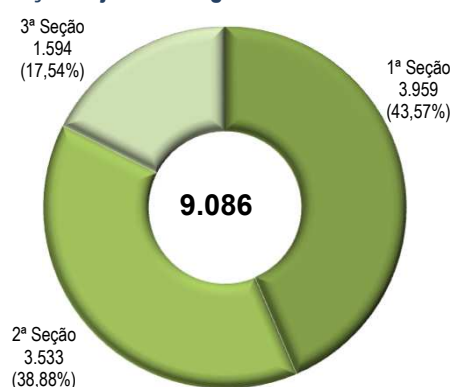
Julgados nas Seções - agosto de 2018



Distribuídos nas Seções - janeiro a agosto de 2018

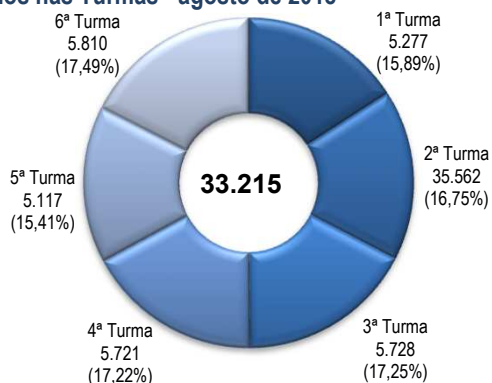


Julgados nas Seções - janeiro a agosto de 2018

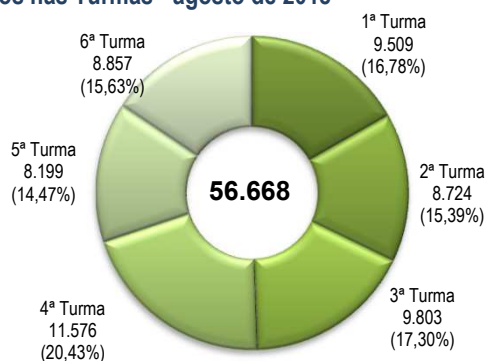


Distribuição e julgamento nas turmas

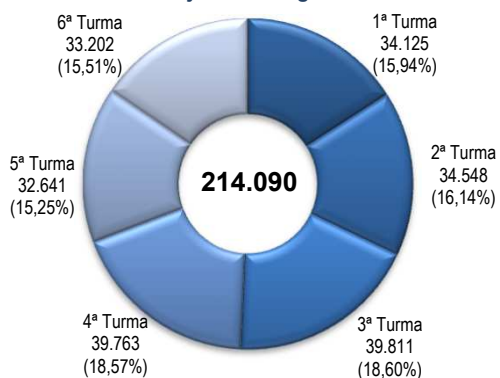
Distribuídos nas Turmas - agosto de 2018



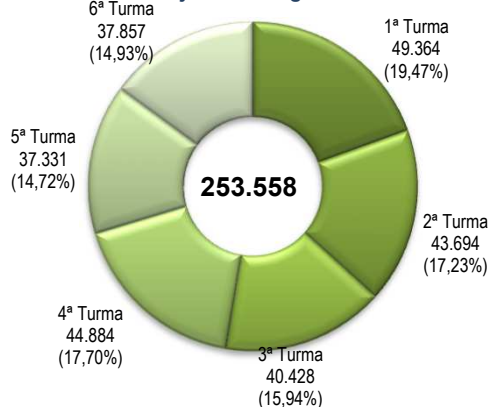
Julgados nas Turmas - agosto de 2018



Distribuídos nas Turmas - janeiro a agosto de 2018



Julgados nas Turmas - janeiro a agosto de 2018



Fontes: Secretaria Judiciária; Coordenadorias: Seções e Turmas; Gabinetes de Ministros; NARER e STI (Sistema Justiça).

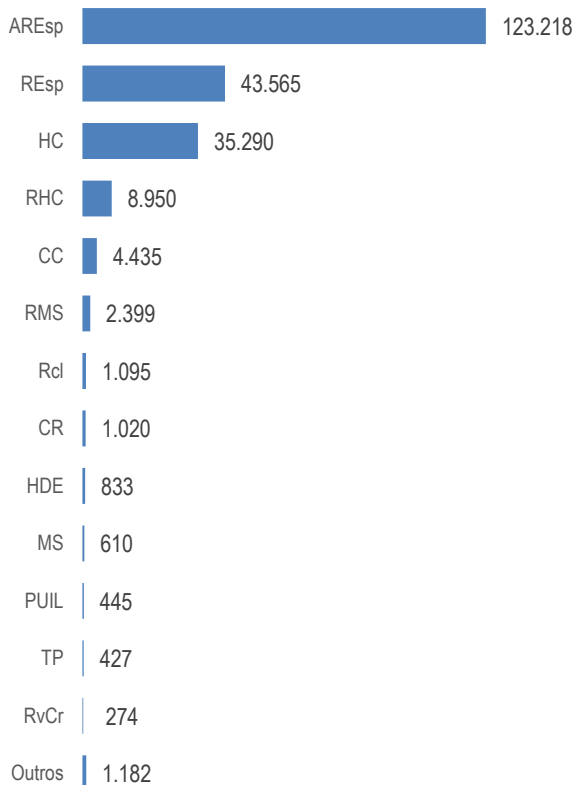
Nota: Nos processos julgados não estão incluídos:

No mês de agosto: 8.258 Agravos Internos, 1.981 Agravos Regimentais e 4.012 Embargos de Declaração totalizando 14.251 feitos;

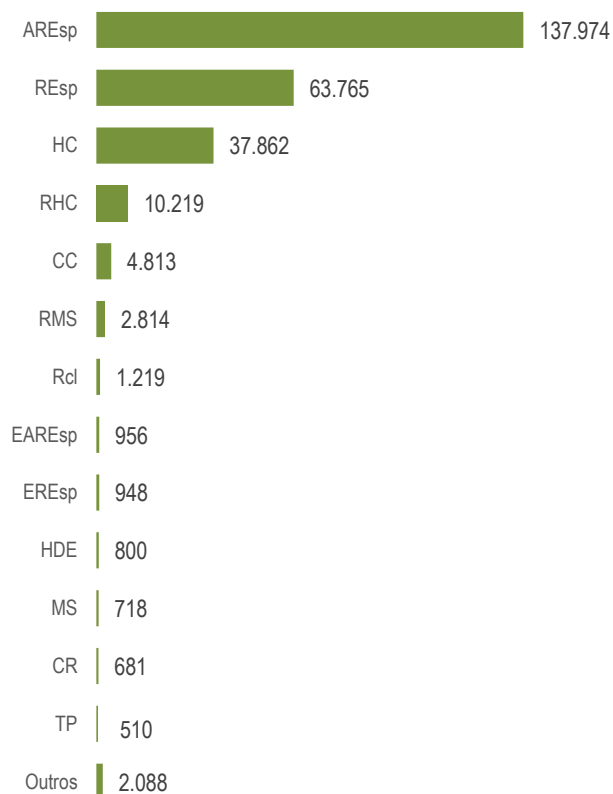
No período de janeiro a agosto: 40.309 Agravos Internos, 10.901 Agravos Regimentais e 20.810 Embargos de Declaração totalizando 72.020 feitos.

Processos distribuídos e julgados - janeiro a agosto de 2018

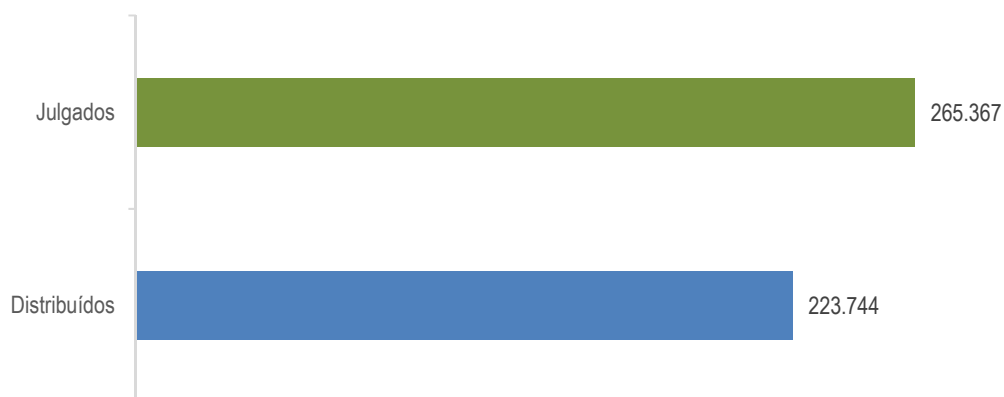
Distribuídos



Julgados



Processos distribuídos e julgados - janeiro a agosto de 2018

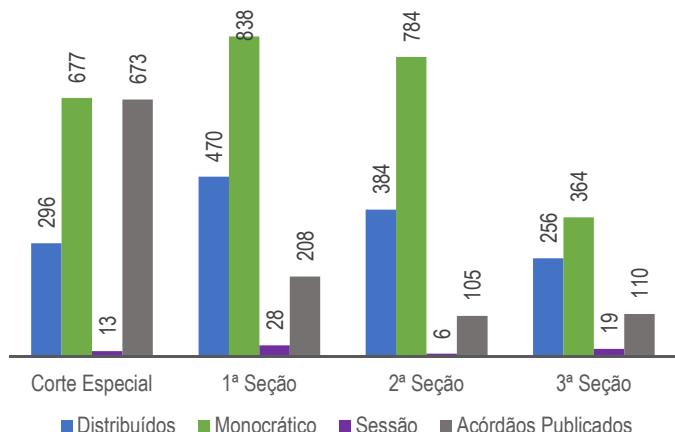


Fontes: Secretaria Judiciária; Coordenadorias: Corte Especial, Seções e Turmas; Gabinetes de Ministros; NARER e STI (Sistema Justiça).

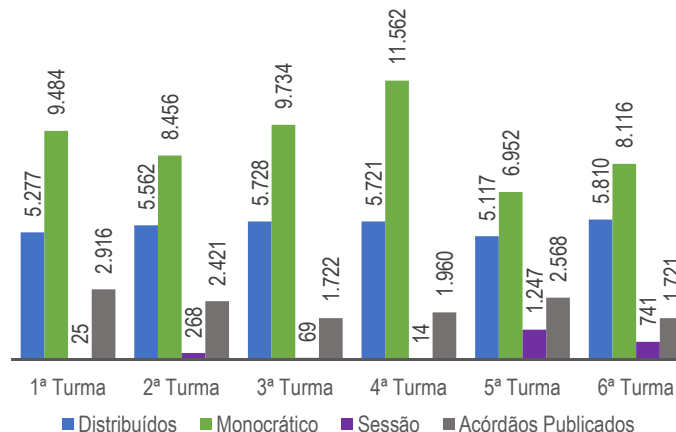
Nos processos julgados não estão incluídos 40.309 Agravos Internos, 10.901 Agravos Regimentais e 20.810 Embargos de Declaração, totalizando, 72.020 feitos no ano.

Processos distribuídos, registrados, julgados e acórdãos publicados - 2018

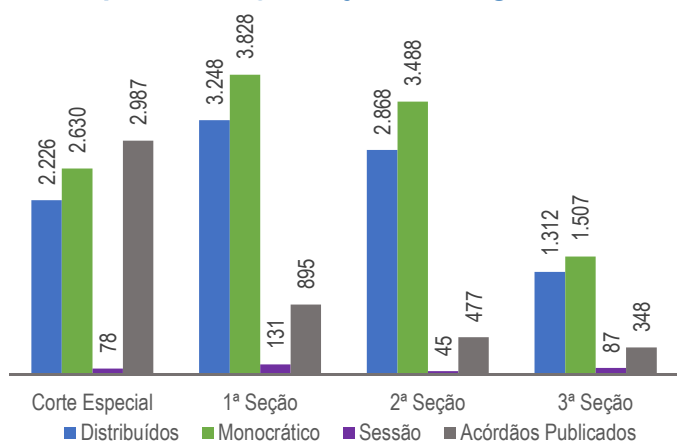
Corte Especial e Seções - agosto de 2018



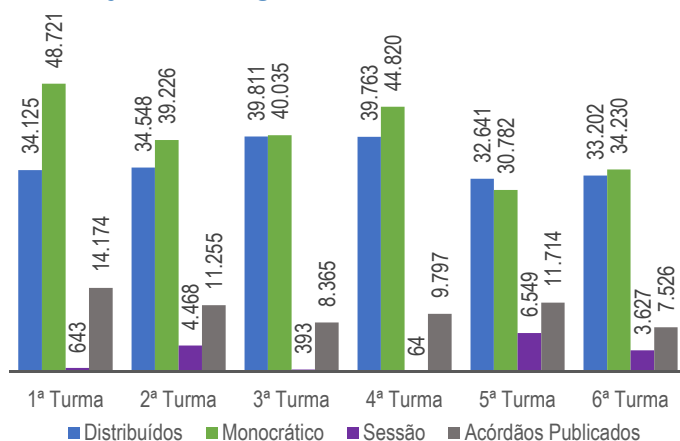
Turmas - agosto de 2018



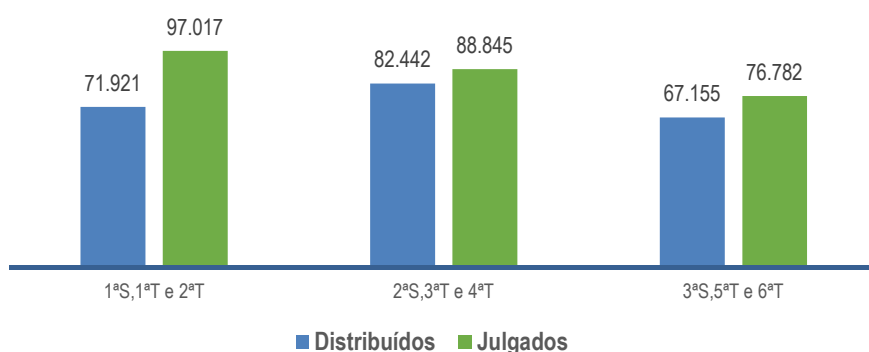
Corte Especial e Seções - janeiro a agosto



Turmas - janeiro a agosto



Processos distribuídos e julgados nas seções e respectivas turmas - janeiro a agosto



Fontes: Secretaria Judiciária; Coordenadorias: Corte Especial, Seções e Turmas; Gabinetes de Ministros; NARER e STI (Sistema Justiça).

Notas: Nos processos da Corte Especial estão incluídos os processos distribuídos e decididos monocraticamente referentes a processos registrados de competência exclusiva da ministra presidente processados no âmbito do referido órgão julgador.

Nos processos julgados não estão incluídos 8.258 Agravos Internos, 1.981 Agravos Regimentais e 4.012 Embargos de Declaração, totalizando 14.251 feitos no mês e 40.309 Agravos Internos, 10.901 Agravos Regimentais e 20.810 Embargos de Declaração, totalizando 72.020 feitos no ano.

Nos dados acima estão computados os acordãos dos recursos internos (AgInt, AgRg e Edcl)

Processos distribuídos, julgados e pendentes de 1º julgamento

Período: 7/4/1989 a 31/08/2018

Processo Ano	Distribuídos (B)	Julgados						Pendentes	
		Processo principal (C)	AgInt (D)	AgRg (E)	EDcl (F)	Total de julgados (C+D+E+F)	Percentual em relação ao ano anterior	Valor absoluto (B-C)	(%) ((B-C) / B)
1989	6.103	3.550		90	71	3.711	...	2.553	41,83%
1990	14.087	10.829		507	406	11.742	216,41%	3.258	23,13%
1991	23.368	17.527		1.139	601	19.267	64,09%	5.841	25,00%
1992	33.872	28.673		1.926	829	31.428	63,12%	5.199	15,35%
1993	33.336	31.295		2.372	1.438	35.105	11,70%	2.041	6,12%
1994	38.670	39.034		2.378	1.620	43.032	22,58%	-364	-0,94%
1995	68.576	57.338		3.245	1.749	62.332	44,85%	11.238	16,39%
1996	77.032	71.122		4.263	2.244	77.629	24,54%	5.910	7,67%
1997	96.376	91.263		7.095	3.696	102.054	31,46%	5.113	5,31%
1998	92.107	85.694		10.591	5.182	101.467	-0,58%	6.413	6,96%
1999	118.977	116.024		7.441	4.577	128.042	26,19%	2.953	2,48%
2000	150.738	136.180		11.741	6.243	154.164	20,40%	14.558	9,66%
2001	184.478	179.364		13.952	5.297	198.613	28,83%	5.114	2,77%
2002	155.959	149.722		14.852	7.406	171.980	-13,41%	6.237	4,00%
2003	226.440	189.778		17.853	9.368	216.999	26,18%	36.662	16,19%
2004	215.411	203.041		27.164	11.104	241.309	11,20%	12.370	5,74%
2005	211.128	222.529		32.770	16.129	271.428	12,48%	-11.401	-5,40%
2006	251.020	222.245		26.346	13.752	262.343	-3,35%	28.775	11,46%
2007	313.364	277.810		35.864	16.583	330.257	25,89%	35.554	11,35%
2008	271.521	274.247		51.195	28.600	354.042	7,20%	-2.726	-1,00%
2009	292.103	254.955		48.437	25.326	328.718	-7,15%	37.148	12,72%
2010	228.981	248.625		55.904	25.754	330.283	0,48%	-19.644	-8,58%
2011	290.901	248.237		46.339	22.529	317.105	-3,99%	42.664	14,67%
2012	289.524	287.293		59.838	24.487	371.618	17,19%	2.231	0,77%
2013	309.677	274.465		56.483	23.895	354.843	-4,51%	35.212	11,37%
2014	314.316	306.491		59.915	23.646	390.052	9,92%	7.825	2,49%
2015	332.905	358.813		76.106	26.571	461.490	18,32%	-25.908	-7,78%
2016	335.779	386.910	26.282	34.551	22.979	470.722	2,00%	-51.131	-15,23%
2017	327.129	392.963	55.123	15.326	27.061	490.473	4,20%	-65.834	-20,12%
2018	223.744	265.367	40.309	10.901	20.810	337.387		-41.623	-18,60%
Total	5.527.622	5.431.384	121.714	736.584	379.953	6.669.635	

Fontes: Secretaria Judiciária; Coordenadorias: Corte Especial, Seções e Turmas; Gabinetes de Ministros; NARER e STI (Sistema Justiça).

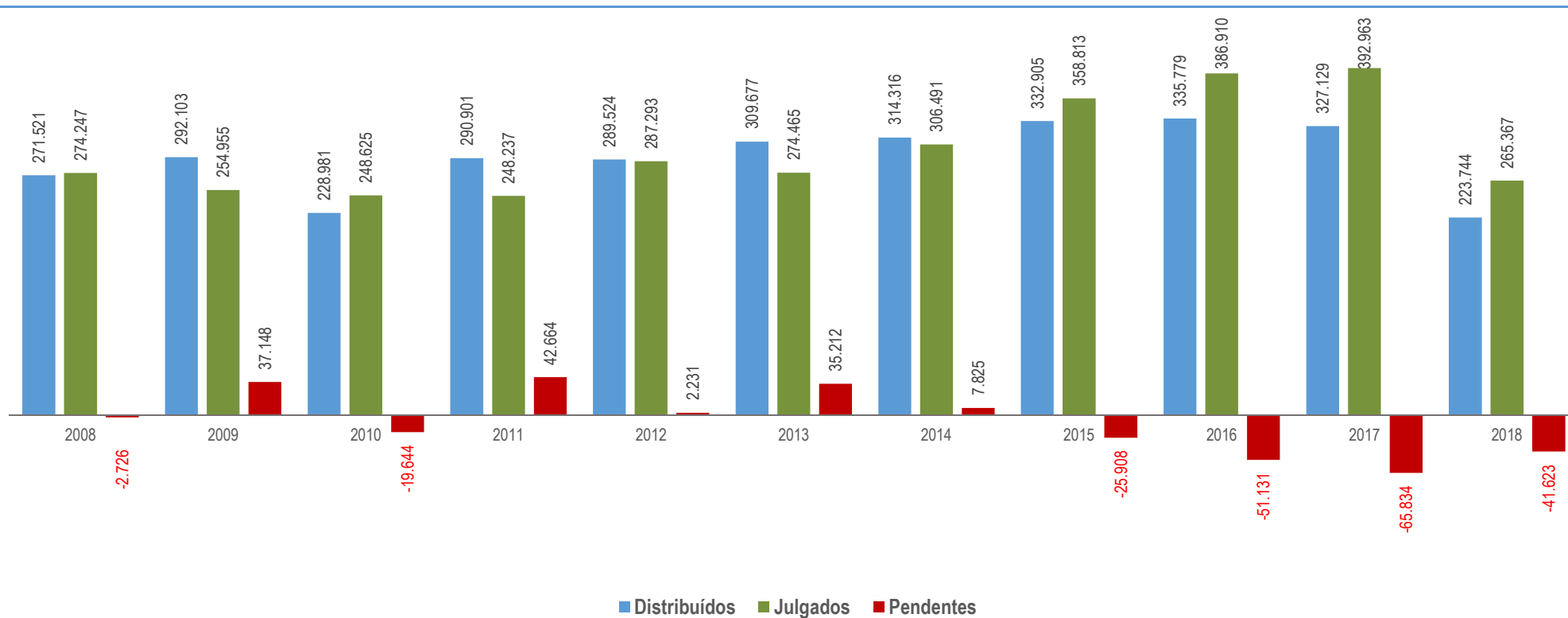
Notas: Sinal convencional utilizado:

.. Não se aplica dado numérico.

Os números negativos em 1994, 2005, 2008, 2010, 2015, 2016, 2017 e 2018 são decorrentes de processos distribuídos em períodos anteriores e que foram julgados nos citados anos.

Processos distribuídos, julgados e pendentes de 1º julgamento

Período: 01/01/2008 a 31/08/2018



Fontes: Secretaria Judiciária; Coordenadorias: Corte Especial, Seções e Turmas; Gabinetes de Ministros; NARER e STI (Sistema Justiça).

Nota: Os números negativos em 2008, 2010, 2015, 2016, 2017 e 2018 são decorrentes de processos distribuídos em períodos anteriores e que foram julgados nos citados anos.

Nos processos julgados não estão incluídos no período: 121.714 Agravos Internos, 514.995 Agravos Regimentais e 271.658 Embargos de Declarações, totalizando, 908.367 feitos.

Petições protocolizadas de recursos internos e externos - agosto de 2018 -

Tipos de recursos Relatores	Recursos internos					Recursos externos				Total geral (A + B)
	Agravo Interno	Agravo Regimental	Embargos de Declaração	Embargos de Divergência	Subtotal (A)	Agravo em Recurso Extraordinário	Recurso Extraordinário	Recurso Ordinário	Subtotal (B)	
Ministra Presidente	1.922	213	875	3	3.013	3	12	4	19	3.032
Ministro Vice-Presidente	133	40	177	1	351	181	286	40	507	858
Felix Fischer	27	227	92	5	351		28	8	36	387
Francisco Falcão	257	3	176	17	453		4		4	457
Nancy Andrighi	216		186	14	416		2		2	418
Laurita Vaz (4)	11	63	34	1	109			1	1	110
João Otávio de Noronha (1)			1		1					1
Humberto Martins (5)	5		2	2	9		1		1	10
Maria Thereza de Assis Moura (2)	18	114	42	2	176		18	8	26	202
Herman Benjamin	25	3	157	15	200					200
Napoleão Nunes Maia Filho	279		124	2	405		4		4	409
Jorge Mussi	20	137	62	1	220		15	14	29	249
Og Fernandes	160	5	147	2	314		3		3	317
Luis Felipe Salomão	217	2	160	9	388		7		7	395
Mauro Campbell Marques	267		183	9	459		4		4	463
Benedito Gonçalves	296	2	158	15	471		29		29	500
Raul Araújo (3)	1	1		2	4					4
Paulo de Tarso Sanseverino	148		105	10	263		1		1	264
Isabel Gallotti	275	2	202	3	482					482
Antonio Carlos Ferreira	320		192	8	520		5		5	525
Villas Bôas Cueva	265		134	9	408					408
Sebastião Reis Júnior	24	173	54		251		10	10	20	271
Marco Buzzi	139		106	3	248		3		3	251
Marco Aurélio Bellizze	158		108	1	267					267
Assusete Magalhães	285	1	88	11	385		1		1	386
Sérgio Kukina	333		203	17	553		4		4	557
Moura Ribeiro	190		110	2	302					302
Regina Helena Costa	302		159	20	481		6	1	7	488
Rogério Schietti Cruz	13	87	41	1	142		9	8	17	159
Nefi Cordeiro	17	180	47	2	246		3	4	7	253
Gurgel de Faria	276		120	11	407		11		11	418
Reynaldo Soares da Fonseca	13	126	61	3	203		18	17	35	238
Ribeiro Dantas	30	152	55	3	240		18	10	28	268
Antonio Saldanha Palheiro	16	126	37		179		16	13	29	208
Joel Ilan Paciornik	12	133	50	3	198		9	11	20	218
Lázaro Guimarães (6)	279		253	13	545		10		10	555
Presidente da 1ª Seção	2				2					2
Presidente da 3ª Seção	5				5					5
Total	6.956	1.790	4.701	220	13.667	184	537	149	870	14.537

Fontes: Secretaria Judiciária e STI (Sistema Justiça).

(1) Ministro Presidente a partir de 29/08/2018. Ministro Corregedor Nacional de Justiça até 28/08/2018. (2) Ministra Vice-Presidente do STJ a partir de 29/08/2018. (3) Ministro Corregedor-Geral da Justiça Federal. (4) Ministra Presidente do STJ até 29/08/2018. Designada para compor a 3ª Seção, 6ª Turma. (5) Ministro Vice-Presidente do STJ até 29/08/2018. Ministro Corregedor Nacional de Justiça a partir de 28/08/2018. (6) Desembargador convocado do TRF 5ª Região a partir de 2/10/2017.

Petições protocolizadas de recursos internos e externos - janeiro a agosto de 2018 -

Tipos de recursos Relatores	Recursos internos					Recursos externos				Total (A + B)
	Agravo Interno	Agravo Regimental	Embargos de Declaração	Embargos de Divergência	Subtotal (A)	Agravo em Recurso Extraordinário	Recurso Extraordinário	Recurso Ordinário	Subtotal (B)	
Ministra Presidente	3.296	224	3.122	132	6.774	6	48	4	58	6.832
MinistroVice-Presidente	1.247	748	1.708	35	3.738	1.106	3.250	581	4.937	8.675
Felix Fischer	119	970	382	58	1.529		34	12	46	1.575
Francisco Falcão	1.789	7	851	89	2.736		6	3	9	2.745
Nancy Andrichi	2.119	5	904	100	3.128		5		5	3.133
Laurita Vaz (4)	14	77	41	7	139		1	1	2	141
João Otávio de Noronha (1)			6		6					6
Humberto Martins (5)	42	1	21	49	113		3		3	116
Maria Thereza de Assis Moura (2)	105	611	209	39	964		19	8	27	991
Herman Benjamin	739	10	910	96	1.755		11		11	1.766
Napoleão Nunes Maia Filho	1.749	3	743	63	2.558		7		7	2.565
Jorge Mussi	149	725	340	59	1.273		19	18	37	1.310
Og Fernandes	1.436	9	793	60	2.298		6		6	2.304
Luis Felipe Salomão	1.624	7	645	81	2.357		8		8	2.365
Mauro Campbell Marques	1.938	7	949	49	2.943		5		5	2.948
Benedito Gonçalves	2.426	7	1.067	74	3.574		33		33	3.607
Raul Araújo (3)	11	2	10	49	72					72
Paulo de Tarso Sanseverino	1.279		553	11	1.843		3		3	1.846
Isabel Gallotti	1.889	4	848	35	2.776		2		2	2.778
Antonio Carlos Ferreira	1.660	1	630	43	2.334		5		5	2.339
Villas Bôas Cueva	1.822		722	34	2.578		1		1	2.579
Sebastião Reis Júnior	110	750	212	14	1.086		13	10	23	1.109
Marco Buzzi	1.623	1	778	41	2.443		6		6	2.449
Marco Aurélio Bellizze	1.629		706	32	2.367	1	1		2	2.369
Assusete Magalhães	2.213	1	632	45	2.891		3		3	2.894
Sérgio Kukina	2.303	1	868	61	3.233		6	1	7	3.240
Moura Ribeiro	1.314		573	33	1.920		1		1	1.921
Regina Helena Costa	2.312		731	58	3.101		10	5	15	3.116
Rogério Schietti Cruz	88	623	161	1	873		9	8	17	890
Nefi Cordeiro	92	703	347	23	1.165		5	5	10	1.175
Gurgel de Faria	3.513		576	44	4.133		17	3	20	4.153
Reynaldo Soares da Fonseca	57	688	261	15	1.021		21	20	41	1.062
Ribeiro Dantas	89	717	272	8	1.086		21	11	32	1.118
Antonio Saldanha Palheiro	92	634	179	14	919		20	13	33	952
Joel Ilan Paciornik	70	737	217	13	1.037		12	11	23	1.060
Lázaro Guimarães (6)	2.173	2	1.020	46	3.241		11		11	3.252
Presidente da 1ª Seção	69		9		78					78
Presidente da 3ª Seção	236		223		459					459
Presidente da Comissão Gestora de Precedentes (7)	2				2					2
Sec. Órgãos Julgadores (8)	1				1					1
Total	43.439	8.275	23.219	1.611	76.544	1.113	3.622	714	5.449	81.993

Fontes: Secretaria Judiciária; STJ (Sistema Justiça).

(1) Ministro Presidente a partir de 29/08/2018. Ministro Corregedor Nacional de Justiça até 28/08/2018. (2) Ministra Vice-Presidente do STJ a partir de 29/08/2018. (3) Ministro Corregedor-Geral da Justiça Federal. (4) Ministra Presidente do STJ até 29/08/2018. Designada para compor a 3ª Seção, 6ª Turma. (5) Ministro Vice-Presidente do STJ até 29/08/2018. Ministro Corregedor Nacional de Justiça a partir de 28/08/2018. (6) Desembargador convocado do TRF 5ª Região a partir de 2/10/2017.

(7) Estão computados os processos registrados ao Ministro Paulo de Tarso Sanseverino como Presidente da Comissão Gestora de Precedentes conforme Portaria Nº 475 de 11/11/2016. (8) Computadas as petições sem destinatários bem como as endereçadas aos Ministros aposentados.

Glossário

Acórdão

Peça escrita que contém o julgamento proferido por órgão colegiado de um tribunal; não por um juiz.

AREsp (Agravo em recurso especial)

Recurso que se interpõe contra decisão do presidente ou do vice-presidente do tribunal recorrido.

Controvérsia

Representa o conjunto de processos recebidos pelo STJ na condição de representativos da controvérsia – RRC (§ 1º do art. 1036 do CPC), a fim de possibilitar a afetação dos(s) processo(s), pelo Órgão Julgador do STJ, ao rito dos recursos repetitivos.

Controvérsia aguardando manifestação

Representa todas as controvérsias pendentes até o mês de referência deste boletim (quantitativo acumulado).

Decisão interlocutória

É o ato pelo qual o juiz, no curso do processo, resolve questão incidente, ou seja, ponto relevante que não põe fim ao processo.

Decisão Liminar

Decisão urgente e provisória, dada antes do julgamento do processo para evitar prejuízo irreparável a um direito

Decisão terminativa

É aquela onde o magistrado toma uma decisão que põe fim ao processo.

Decisão colegiada

Decisão proferida por um grupo de juízes ou ministros, reunidos em um colegiado. É também denominada de "acórdão". Os órgãos colegiados do Tribunal são: Corte Especial, seções e turmas.

Decisão monocrática Decisão proferida por um único magistrado; não por colegiado.

Distribuição

Escolha do relator do processo por sorteio ou por prevenção. O relator sorteado pode declarar-se impedido, caso em que é feito novo sorteio.

Ministério público

Instituição permanente, essencial à função jurisdicional do Estado, à qual incumbe a defesa da ordem jurídica, do regime democrático e dos interesses sociais e individuais indisponíveis (CF, art. 127).

Pedido de vista

Ato pelo qual o ministro solicita os autos de um processo com o direito de tomar conhecimento de tudo o que nele contém, se dá durante o julgamento no momento de proferir o voto ele pode pedir.

Processo

Conjunto coordenado de preceitos legais normativos, que imprimem forma e movimento à ação no sentido formal.

Processo atribuído

É o processo que foi imputado ao ministro nomeado no lugar de magistrado que deixou o cargo por aposentadoria, falecimento ou mudança de órgão julgador.

Processo baixado

Processo recursal que foi encaminhado de volta ao tribunal de origem.

Processo Arquivado:

Processo originário que foi guardado em arquivo definitivamente no tribunal após o trânsito em julgado.

Processo distribuído

Processo recebido pelo magistrado, mediante distribuição por sorteio, para que proceda ao seu julgamento.

Processo originário

Aquele que se inicia no próprio órgão e não chega a ele como recurso contra decisão proferida em outro grau de jurisdição.

Processo pendente de 1ª decisão

Processo que ainda não possui decisão terminativa/definitiva.

Processo recursal

Aquele que chega ao órgão como recurso contra decisão proferida em outro grau de jurisdição.

Processo redistribuído

É aquele resultante da nova distribuição decorrente da incompetência reconhecida do magistrado ou do órgão judicial a que foi anteriormente distribuída ou decorrente de aposentadoria, falecimento ou afastamento do relator originário.

Processo registrado

É o feito registrado ao Ministro Presidente, vice-Presidente e aos presidentes de seção por determinação regimental.

Recurso

Meio de que dispõe a parte vencida em um processo para provocar a modificação ou a invalidação de uma decisão judicial desfavorável.

RE (Recurso extraordinário)

Recurso da competência do Supremo Tribunal Federal contra decisões proferidas em única ou última instância, quando a decisão recorrida: a) contrariar dispositivo da Constituição Federal; b) declarar a inconstitucionalidade de tratado ou lei federal; c) julgar válida lei ou ato de governo local contestado em face da Constituição; d) julgar válida lei local contestada em face de lei federal (CF, art. 102, III).

REsp (Recurso especial)

Recurso de competência do Superior Tribunal de Justiça, instituído pela Constituição de 1988 (art. 105, 111). É cabível das causas decididas em única ou última instância pelos Tribunais Regionais Federais ou pelos Tribunais dos Estados, do Distrito Federal e Territórios, quando a decisão recorrida: a) contrariar tratado ou lei federal, ou negar-lhes vigência; b)

julgar válida lei ou ato de governo local contestado em face de lei federal; e c) der à lei federal interpretação divergente de que lhe haja atribuído outro tribunal.

RO (Recurso ordinário)

Recurso dirigido ao Superior Tribunal de Justiça, quando denegatória a decisão, em mandado de segurança decidido em única instância e habeas corpus decidido em única ou última instância pelos tribunais regionais federais e pelos tribunais de justiça dos estados e do Distrito Federal e dos Territórios, bem como em causas em que forem partes estado estrangeiro ou organismo internacional de um lado e, do outro, município ou pessoa residente e domiciliada no País (CF, art. 105, caput, II).

Relator

Membro de tribunal a quem se atribui – por distribuição automática e eletrônica – um processo para estudá-lo e explicá-lo em relatório, podendo ser escolhido também por prevenção, quando já tiver sido relator de processos referentes ao mesmo caso.

Voto-vista

Consiste no voto proferido pelo ministro que pediu vista dos autos.

Recurso especial repetitivo

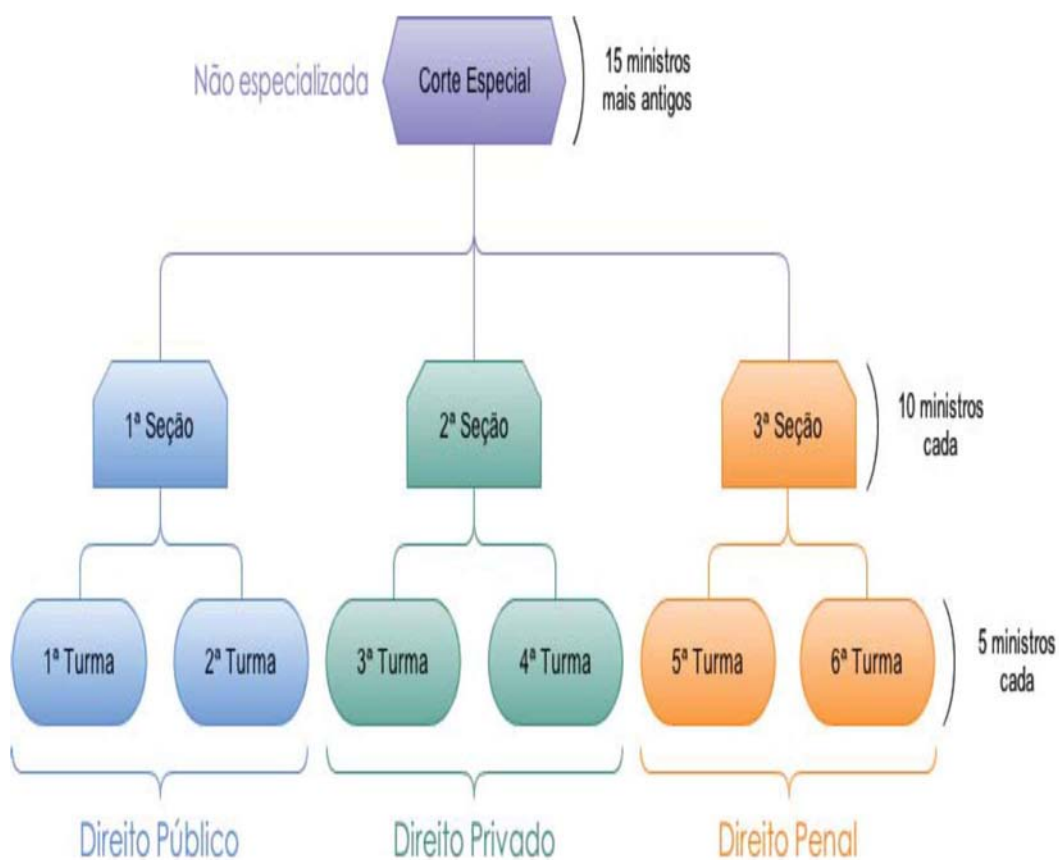
É um recurso que representa um grupo de recursos baseados em teses idênticas, ou seja, que têm fundamento em questão de direito idêntica. Nesses casos, o processo fica suspenso no tribunal de origem até o pronunciamento definitivo do STJ sobre a matéria.

Classes processuais do STJ: para consultar todas as classes de feitos clique no link abaixo e consulte diretamente no Art. 67 do Regimento Interno:

[Link](#)

Áreas de especialização

O Regimento Interno definiu as áreas de especialização dos seus órgãos judiciários (seções e turmas), atribuindo-lhes competência para processar e julgar os feitos relativos ao Direito Público, ao Direito Privado e ao Direito Penal. Essa especialização é definida em razão da natureza da relação jurídica litigiosa.



BOLETIM ESTATÍSTICO

AGOSTO 2018



STJ

Assessoria de Modernização e Gestão Estratégica
Coordenadoria de Gestão da Informação