



# BOLETIM ESTATÍSTICO

JUNHO 2018

PLENÁRIO		CORTE ESPECIAL		PRIMEIRA SEÇÃO Direito Público e Previdenciário		SEGUNDA SEÇÃO Direito Privado		TERCEIRA SEÇÃO Direito Penal		CONSELHO DA JUSTIÇA FEDERAL				
1. <b>Felix Fischer</b> 2. <b>Francisco</b> Cândido de M. <b>Falcão Neto</b> 3. <b>Fátima Nancy Andrichi</b> 4. <b>Laurita Hilário Vaz</b> (Presidente) 5. <b>João Otávio de Noronha</b> <sup>1</sup> 6. <b>Humberto Eustáquio Soares Martins</b> (Vice-Presidente) 7. <b>Maria Thereza Rocha de Assis Moura</b> 8. Antonio <b>Herman</b> de Vasconcellos e <b>Benjamin</b> 9. <b>Napoleão Nunes Maia Filho</b> 10. <b>Jorge Mussi</b> 11. Geraldo <b>Og Nicéas</b> Marques <b>Fernandes</b> 12. <b>Luis Felipe Salomão</b> <sup>2</sup> 13. <b>Mauro Luiz Campbell Marques</b> 14. <b>Benedito Gonçalves</b> 15. <b>Raul Araújo</b> Filho 16. <b>Paulo de Tarso Vieira Sanseverino</b> 17. Maria <b>Isabel</b> Diniz <b>Gallotti</b> Rodrigues 18. <b>Antonio Carlos Ferreira</b> 19. Ricardo <b>Villas Bôas Cueva</b> 20. <b>Sebastião Alves dos Reis Júnior</b> 21. <b>Marco Aurélio Gastaldi Buzzi</b> <sup>3</sup> 22. <b>Marco Aurélio Bellizze</b> Oliveira 23. <b>Assusete Dumont Reis Magalhães</b> 24. <b>Sérgio Luiz Kukina</b> 25. Paulo Dias de <b>Moura Ribeiro</b> 26. <b>Regina Helena Costa</b> 27. <b>Rogério Schietti Machado Cruz</b> 28. <b>Nefi Cordeiro</b> 29. Luiz Alberto <b>Gurgel de Faria</b> 30. <b>Reynaldo Soares da Fonseca</b> 31. Marcelo Navarro <b>Ribeiro Dantas</b> 32. <b>Antonio Saldanha Palheiro</b> 33. <b>Joel Ilan Paciornik</b>	17/12/1996 30/6/1999 27/10/1999 26/6/2001 3/12/2002 14/6/2006 9/8/2006 6/9/2006 23/5/2007 12/12/2007 17/6/2008 17/6/2008 17/6/2008 17/9/2008 12/5/2010 10/8/2010 10/8/2010 13/6/2011 13/6/2011 13/6/2011 5/9/2011 5/9/2011 21/8/2012 6/2/2013 28/8/2013 28/8/2013 28/8/2013 3/4/2014 9/9/2014 26/5/2015 30/9/2015 6/4/2016 6/4/2016	1. <b>Laurita Vaz</b> 2. <b>Humberto Martins</b> 3. Felix Fischer 4. Francisco Falcão 5. Nancy Andrichi 6. João Otávio de Noronha 7. Maria Thereza de Assis Moura 8. Herman Benjamin 9. Napoleão Nunes Maia Filho 10. Jorge Mussi 11. Og Fernandes 12. Luis Felipe Salomão 13. Mauro Campbell Marques 14. Benedito Gonçalves 15. Raul Araújo	Coord.: <b>Vânia Maria Soares Rocha</b> Art. 2º, § 2º, do RISTJ Sessões: 1ª e 3ª quartas-feiras do mês	<b>CONSELHO DE ADMINISTRAÇÃO</b>  1. <b>Laurita Vaz</b> 2. <b>Humberto Martins</b> 3. Felix Fischer 4. Francisco Falcão 5. Nancy Andrichi 6. João Otávio de Noronha 7. Maria Thereza de Assis Moura 8. Herman Benjamin 9. Napoleão Nunes Maia Filho 10. Jorge Mussi 11. Og Fernandes  Art. 5º do RISTJ  Diretora-Geral: <b>Sulamita Avelino Cardoso Marques</b>		1. Francisco Falcão 2. Herman Benjamin 3. Napoleão Nunes Maia Filho 4. Og Fernandes 5. <b>Mauro Campbell Marques*</b> 6. Benedito Gonçalves 7. Assusete Magalhães 8. Sérgio Kukina 9. Regina Helena Costa 10. Gurgel de Faria	*Presidência: 6/8/2017 a 5/8/2019 Coord.: <b>Zilda Carolina de Souza</b>	1. Nancy Andrichi 2. Luis Felipe Salomão 3. <b>Paulo de Tarso Sanseverino*</b> 4. Isabel Gallotti 5. Antonio Carlos Ferreira 6. Villas Bôas Cueva 7. Marco Buzzi 8. Marco Aurélio Bellizze 9. Moura Ribeiro 10. José Lázaro Alfredo Guimarães**	*Presidência: 27/8/2017 a 26/8/2019 Coord.: <b>Ana Elisa Kirjner</b>	1. Felix Fischer 2. Maria Thereza de Assis Moura 3. Jorge Mussi 4. Sebastião Reis Júnior 5. <b>Rogério Schietti Cruz*</b> 6. Nefi Cordeiro 7. Reynaldo Soares da Fonseca 8. Ribeiro Dantas 9. Antonio Saldanha Palheiro 10. Joel Ilan Paciornik	*Presidência: 28/5/2017 a 27/5/2019 Coord.: <b>Gilberto Ferreira Costa</b>	<b>Laurita Vaz</b> <b>Humberto Martins</b> Raul Araújo Corregedor-Geral Biênio: 2016/2018 Paulo de Tarso Sanseverino Efetivo (2017/2019) Isabel Gallotti Efetivo (2017/2019) Antonio Carlos Ferreira Suplente (2016/2018) Villas Bôas Cueva Suplente (2017/2019) Sebastião Reis Júnior Suplente (2017/2019) Art. 7º do RISTJ		
<b>Art. 2º, §§ 3º e 6º, do RISTJ – Sessões: 2ª e 4ª quartas-feiras do mês</b>														
				<b>PRIMEIRA TURMA</b>		<b>TERCEIRA TURMA</b>		<b>QUINTA TURMA</b>						
				1. Napoleão Nunes Maia Filho Ingresso: 1º/7/2011 2. Benedito Gonçalves Ingresso: 18/9/2008 3. Sérgio Kukina Ingresso: 7/2/2013 4. <b>Regina Helena Costa*</b> Ingresso: 29/8/2014 5. Gurgel de Faria Ingresso: 1º/3/2016  *Presidência: 5/5/2017 a 4/5/2019 Coord.: <b>Bárbara Camunã</b>		1. Nancy Andrichi Ingresso: 25/8/2016 2. Paulo de Tarso Sanseverino Ingresso: 11/8/2010 3. Villas Bôas Cueva Ingresso: 14/6/2011 4. <b>Marco Aurélio Bellizze*</b> Ingresso: 29/8/2014 5. Moura Ribeiro Ingresso: 29/8/2014  *Presidência: 25/8/2016 a 24/8/2018 Coord.: <b>Maria Auxiliadora da Rocha</b>		1. Felix Fischer Ingresso: 2/9/2014 2. Jorge Mussi Ingresso: 2/10/2015 3. <b>Reynaldo Soares da Fonseca*</b> Ingresso: 27/5/2015 4. Ribeiro Dantas Ingresso: 1º/10/2015 5. Joel Ilan Paciornik Ingresso: 7/4/2016  *Presidência: 27/5/2017 a 26/5/2019 Coord.: <b>Marcelo Pereira Cruvinel</b>		<b>ENFAM</b>  Maria Thereza de Assis Moura Diretora-Geral Biênio: 2016/2018 Og Fernandes Vice-Diretor Biênio: 2017/2019 Raul Araújo Diretor do CEJ/CJF Luis Felipe Salomão Biênio: 2018/2020 Mauro Campbell Marques Biênio: 2018/2020  <b>Art. 10 do RI/ENFAM</b>				
				<b>SEGUNDA TURMA</b>		<b>QUARTA TURMA</b>		<b>SEXTA TURMA</b>						
				1. <b>Francisco Falcão*</b> Ingresso: 2/9/2016 2. Herman Benjamin Ingresso: 6/9/2006 3. Og Fernandes Ingresso: 31/8/2016 4. Mauro Campbell Marques Ingresso: 17/6/2008 5. Assusete Magalhães Ingresso: 19/2/2014  *Presidência: 12/11/2017 a 11/11/2019 Coord.: <b>Angela Valéria Dusi</b>		1. Luis Felipe Salomão Ingresso: 18/6/2008 2. Isabel Gallotti Ingresso: 11/8/2010 3. <b>Antonio Carlos Ferreira*</b> Ingresso: 14/6/2011 4. Marco Buzzi Ingresso: 6/9/2011 5. José Lázaro Alfredo Guimarães** Ingresso: 2/10/2017  **Desembargador convocado  *Presidência: 10/8/2017 a 9/8/2019 Coord.: <b>Teresa Helena Basevi</b>		1. Maria Thereza de Assis Moura Ingresso: 9/8/2006 2. Sebastião Reis Júnior Ingresso: 14/6/2011 3. Rogério Schietti Cruz Ingresso: 29/8/2013 4. <b>Nefi Cordeiro*</b> Ingresso: 4/4/2014 5. Antonio Saldanha Palheiro Ingresso: 7/4/2016  *Presidência: 3/10/2017 a 2/10/2019 Coord.: <b>Eliseu Augusto de Santana</b>		<b>TRIBUNAL SUPERIOR ELEITORAL</b>  Napoleão Nunes Maia Filho Corregedor-Geral Biênio: 2016/2018 Jorge Mussi Efetivo (2017/2019) Og Fernandes Substituto (2016/2018) Luis Felipe Salomão Substituto (2017/2019) <b>Art. 10, III, do RISTJ</b>				
<b>COMISSÕES PERMANENTES – Arts. 40 e 41 do RISTJ</b>														
<b>REGIMENTO INTERNO</b>			<b>JURISPRUDÊNCIA</b>			<b>DOCUMENTAÇÃO</b>			<b>COORDENAÇÃO</b>			<b>GESTORA DE PRECEDENTES</b>		
<b>Mauro Campbell Marques</b> (Presidente) Isabel Gallotti Sérgio Kukina Reynaldo Soares da Fonseca (Suplente)			<b>Felix Fischer</b> (Presidente) Benedito Gonçalves Villas Bôas Cueva Sebastião Reis Júnior Marco Aurélio Bellizze Gurgel de Faria			<b>Og Fernandes</b> (Presidente) Antonio Carlos Ferreira Antonio Saldanha Palheiro Joel Ilan Paciornik (Suplente)			<b>Marco Buzzi</b> (Presidente) Regina Helena Costa Nefi Cordeiro Ribeiro Dantas (Suplente)			<b>Paulo de Tarso Sanseverino</b> (Presidente) Assusete Magalhães Rogério Schietti Cruz Moura Ribeiro (Suplente)		



**STJ**

Assessoria de Modernização e Gestão Estratégica  
Coordenadoria de Gestão da Informação

# BOLETIM ESTATÍSTICO

Brasília  
JUNHO  
2018



## Sumário

1. Composição do Superior Tribunal de Justiça.....	2
2. Apresentação.....	6
3. Movimentação processual – distribuição até a baixa (jun.).....	10
4. Movimentação processual – distribuição até a baixa (jan./jun. ).....	11
5. Gráfico - acervo por relator e órgão julgador .....	12
6. Acervo por assunto e ramo do direito .....	13
7. Recursos repetitivos .....	14
8. Maiores demandantes.....	15
9. Metas nacionais do poder judiciário – Metas 1 e 2 .....	16
10. Metas nacionais do poder judiciário – Metas 4, 6 e 7 .....	17
11. Processos recebidos e distribuídos (jan./jun.).....	18
12. Processos distribuídos e registrados por Unidade da Federação.....	19
13. Processos distribuídos, julgados e pendentes de 1º julgamento (jan./jun.).....	20
14. Processos registrados – ministro presidente (jan./jun.).....	21
15. Decisões e despachos proferidos pelos ministros presidente e vice-presidente (jan./jun.).....	22
16. Processos distribuídos e registrados por órgão julgante (jun.).....	23
17. Processos distribuídos e registrados por classes de processos (jun.).....	24
18. Processos distribuídos e registrados por órgão julgante (jan./jun.).....	25
19. Processos distribuídos e registrados por classe de processos (jan./jun.).....	26
20. Processos julgados por órgão julgante (jun.) .....	27
21. Processos julgados por classe de feitos (jun.).....	28
22. Processos julgados por órgão julgante (jan./jun.) .....	29
23. Processos julgados por classes de feitos (jan./jun.).....	30
24. Gráfico de processos distribuídos e julgados nas seções e respectivas turmas (jan./jun.).....	31

25. Gráfico de processos distribuídos e julgados por classes de feitos (jan./jun.) .....	32
26. Gráfico de processos distribuídos, julgados e acórdãos publicados (jan./jun.) .....	33
27. Processos distribuídos, julgados, e pendentes de 1º julgamento no período de 7/4/1989 a 30/06/2018 .....	34
28. Gráfico de processos distribuídos, julgados e pendentes de 1º julgamento (01/01/2008 a 30/06/2018) .....	35
29. Recursos protocolizados de decisões proferidas no STJ – (por relator) (jun.) .....	36
30. Recursos protocolizados de decisões proferidas no STJ – (por relator) (jan./jun.) .....	37
31. Glossário .....	38

## Apresentação

Em conformidade com o Regimento Interno nos seus artigos 21, inciso XXIX, e 117, o Boletim Estatístico publica mensalmente os dados quantitativos sobre o trâmite processual e a atividade judicante no STJ. O relatório estatístico da movimentação processual do STJ que segue visa proporcionar ao leitor uma compreensão geral das principais informações estatísticas do Tribunal.

### Os processos recebidos no STJ

No mês de junho, o STJ recebeu 29.454 processos novos originários e recursais, somando 159.463 casos novos desde o mês de janeiro. Essa quantidade equivale a 1.351 processos novos a cada dia útil do período. Para uma comparação, em 2016 e 2017 foram recebidos em média 1.440 processos novos por dia útil no STJ.

O histórico dos processos recebidos de cada unidade da federação desde 2012 foi analisado no boletim de maio desse ano, para os ramos de direito civil, administrativo, penal e tributário, e identificou alguns casos com padrões de aumento e também de diminuição de demanda ao STJ ao longo do período. Avaliando da mesma forma os casos de direito processual penal, alguns estados têm uma tendência aumento dessa demanda ao STJ nos últimos anos enquanto que outros apresentam uma demanda estável no período.

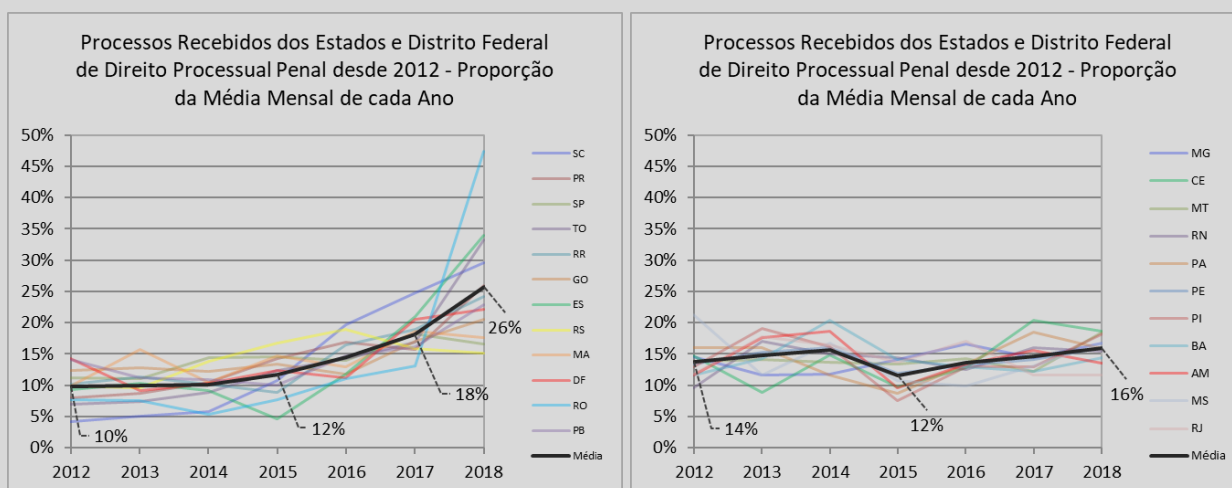


Figura 1. Processos recebidos de direito processual penal no STJ calculados para cada unidade federativa em proporção da média mensal de cada ano em relação à soma das médias de todo o período. Em (a), à esquerda, os estados que se destacam com quantidade crescente desses casos nos últimos anos e, em (b), à direita, em mesma escala que (a), aqueles que tendem a manter a quantidade de processos enviados ao STJ.

Entre os casos de direito processual penal, destacam-se com crescimento da quantidade de processos enviados ao STJ os estados mostrados na Figura 1a, que encaminharam ao Tribunal 62.985 processos desse ramo de direito no período. Essas unidades federativas têm enviado proporcionalmente mais casos de direito processual penal nos últimos anos do que enviaram nos anos de 2012 a 2014. Em média dos históricos desses estados, 26% do volume enviado ao STJ em todo o período ocorreu somente em 2018, e somando 2017, são 44% em média, enquanto que esse volume dos anos de 2012 a 2014 são cerca de 10% em cada ano (Figura 1a), mostrando o aumento recente. Os demais estados não têm essa forma de crescimento, e são exibidos na Figura 1b aqueles com média aproximadamente estável no período, que enviaram 17.891 processos desse ramo de direito desde 2012.

Avaliando também os históricos de processos novos de direito previdenciário enviados pelos estados e Distrito Federal ao STJ desde 2012, ocorre a concentração dessa demanda por parte de alguns estados em alguns trechos do período, indicando, provavelmente, demandas judiciais similares ou de partes que litigam com maior frequência no Tribunal. Os estados mostrados na Figura 2a enviaram 55.467 processos ao STJ no período e exibem uma demanda mais concentrada nos anos de 2013 e/ou 2014, declinando gradativamente nos anos seguintes. Já aqueles mostrados na Figura 2b exibem demanda desses casos do ramo previdenciário mais alta de 2012 a 2015 e têm uma redução repentina nos anos a partir de 2016, inclusive. Esses estados enviaram 9.619 processos de direito previdenciário ao STJ desde 2012. Outro grupo de unidades federativas que têm demanda similar em quantidade de casos de direito previdenciário no período têm essa demanda ao STJ alta em 2016. São os estados exibidos na Figura 3a e que enviaram ao STJ 70.658 casos previdenciários desde 2012. Também, com um perfil bastante distinto, se destacam o Espírito Santo e o Rio de Janeiro – ver Figura 3b, que concentram essa demanda ao Tribunal nos anos de 2017 e 2018, e enviaram ao STJ 8.720 processos no período.

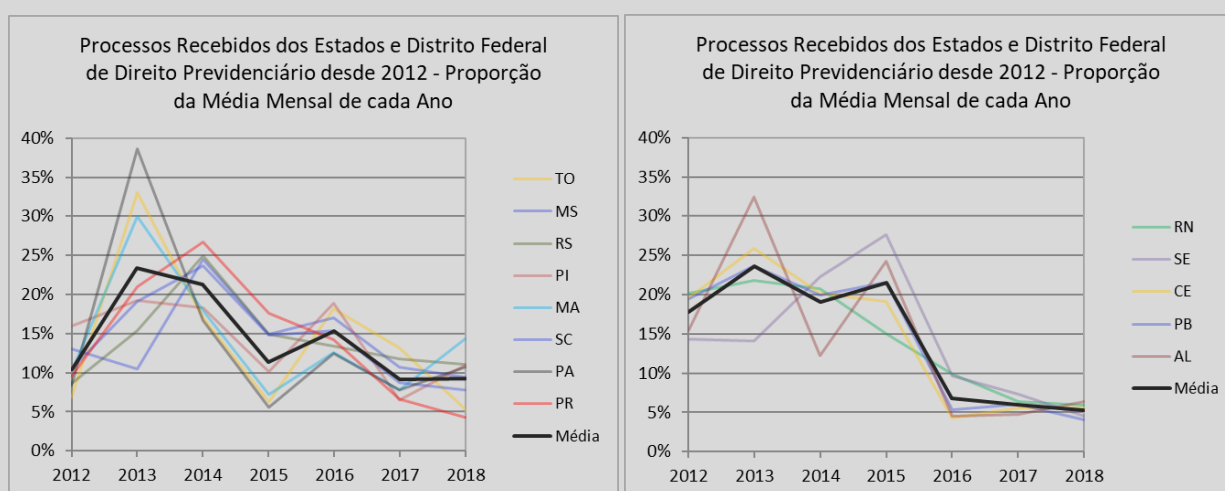


Figura 2. Processos recebidos de direito previdenciário desde 2012 em análise de proporção de cada estado ao longo dos anos. Em (a) à esquerda os estados que enviaram mais processos proporcionalmente no seu histórico em cerca de 2013 e 2014, diminuindo essa demanda em seguida; e em (b) à direita aqueles têm maior demanda do seu histórico no período anterior a 2015, reduzindo após 2016.

## Os processos distribuídos e registrados

No mês de junho, foram distribuídos e registrados no STJ 27.024 processos. Contando desde o mês de janeiro, foram 162.161 processos distribuídos. Desses processos, 70,5% (114.321) foram distribuídos aos ministros e 29,5% (47.940) foram registrados à Presidência do STJ e às Presidências dos órgãos julgadores do Tribunal. Em média, desde janeiro, foram registrados à presidência do STJ por mês 7.941 processos, e distribuídos por mês para cada ministro da primeira seção 624 processos; da segunda seção, 577 processos; e da terceira seção, 706 processos.

## Os julgados do Tribunal

Em junho, foram proferidas no STJ 53.995 decisões terminativas. Contando desde janeiro, foram 263.199 decisões, dentre as quais 57.768 foram proferidas em recursos internos de Agravos Regimentais, Agravos Internos e Embargos de Declaração. Considerando o volume de processos distribuídos e registrados desde

janeiro, que foram 162.161 processos, a quantidade de julgados (descontados aqueles em recursos internos) supera o volume de processos distribuídos em 26,7% ou 43.270 decisões, o que contribui com o cumprimento da meta 1 das Metas Nacionais do Poder Judiciário, de julgar quantidade maior de processos de conhecimento do que os distribuídos no ano corrente.

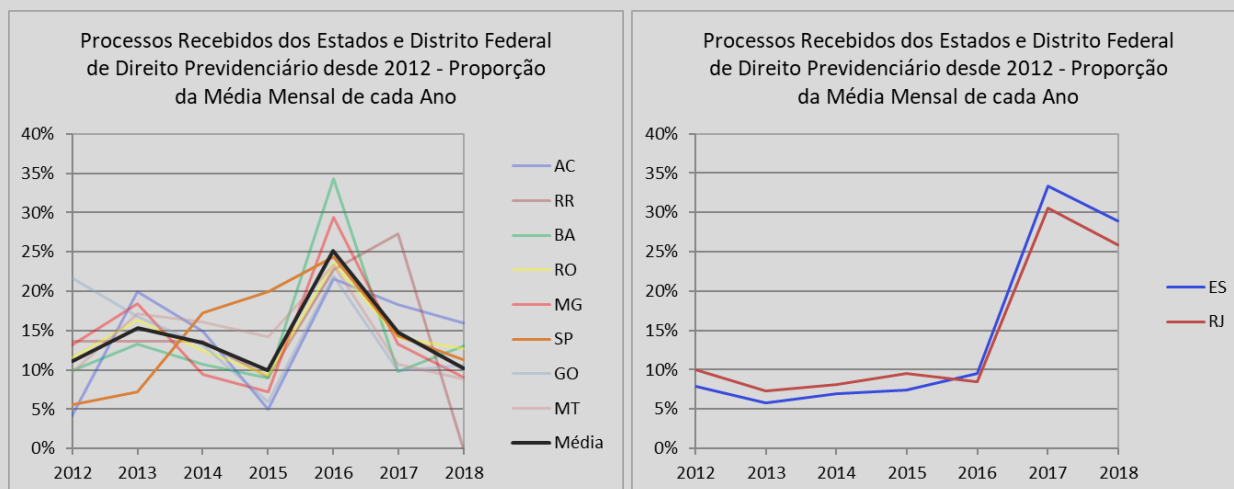


Figura 3. Em (a) à esquerda, os processos recebidos de direito previdenciário dos estados com aumento de demanda de casos previdenciários no ano de 2016. Em (b), à direita, aqueles que a demanda ao STJ do período se concentra nos anos de 2017 e 2018.

Das decisões do STJ proferidas até junho de 2018, foram protocoladas no mês 10.865 petições de recursos internos, entre Agravos Internos (AgInt), Agravos Regimentais (AgRg), Embargos de Declaração (EDcl) e Embargos de Divergência (EDv) no mês de junho, que somam 58.380 desde janeiro. Quanto aos recursos externos, que incluem os Agravos em Recurso Extraordinário (ARE), Recurso Extraordinário (RE) e Recurso Ordinário (RO), foram 892 petições protocoladas no mês, que somam 4.123 se contadas desde janeiro. O cálculo da taxa de recorribilidade interna, que apura a razão entre a quantidade de petições de recursos internos e a quantidade de decisões colegiadas e monocráticas do mês, entrega para o mês de junho a taxa de 22,2%. A Figura 4a ilustra o histórico da taxa de recorribilidade em um menor patamar após 2015, quando a triagem dos processos de AREsp para Presidência do STJ passou a incluir a análise de admissibilidade cotejada.

## Os processos baixados

Em junho foram baixados<sup>1</sup> 36.722 processos no STJ, somando 198.480 processos baixados desde o início de 2018. O histórico dos processos baixados em média mensal de cada ano desde janeiro de 2012 a junho de 2018 (Figura 4b) apresenta um aumento de volume de 27%, ou 6.340 processos baixados a mais, no período após 2015 em relação ao período anterior a 2015. Essa mudança ocorre de forma concomitante à implantação da triagem de processos de AREsp, iniciada em março de 2015.

<sup>1</sup> Os processos arquivados, que são originários do STJ, são contados junto aos processos baixados.



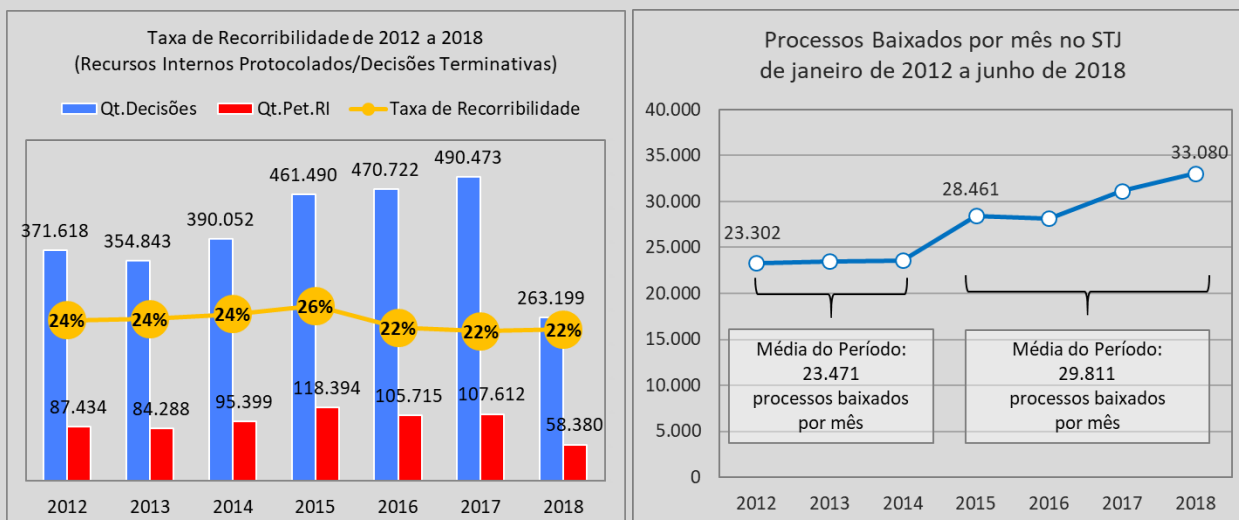


Figura 4. (a) À esquerda a taxa de recorribilidade no STJ de 2012 a 2018; (b) à direita os processos baixados no STJ nos meses de janeiro a maio de 2012 a 2018.

### O acervo de processos

Quanto aos processos que estão tramitando no STJ, o mês de junho finalizou com um acervo de 292.830 processos, volume 11,9% menor que o do acervo do final de 2017 (332.330). Do acervo atual, cerca de 91,0% dos processos se concentram em cinco classes processuais: 41,3% são AREsp; 37,4%, REsp; 7,4%, HC; 2,7%, RHC e 2,1%, RMS. Também, desse acervo, 40,1% são processos da relatoria de ministros que integram a primeira seção; 30,6% daqueles que integram a segunda seção; e 17,9%, a terceira seção. Além desses, 7,5% processos são da relatoria da presidência do STJ; 1,9%, da vice-presidência; restando 2,0% que se enquadram em outros casos. A Figura 5 ilustra a movimentação processual do mês de junho de 2018 com um esquema simplificado.

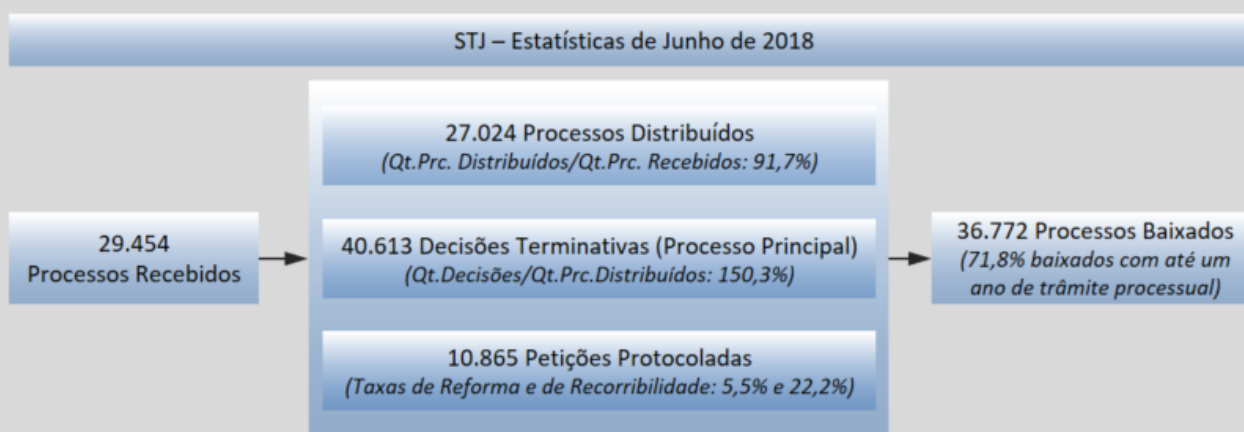


Figura 5: Esquema simplificado da movimentação processual do STJ em junho de 2018. Petições protocoladas de AgRg; AgInt; EDcl e EDv.

## Movimentação Processual - junho de 2018

Relatores	Distribuição						Decisões						Vistas		Publicações		Processos com vista ao MP (último dia do mês)	Processos Baixados / Arquivados		
	Atribuídos (A)	Distribuídos (B)	Redistribuídos (C)	Baixas (8)			Total (A+B+C-D-E-F)	Terminativas			Não Terminativas		Total	Pedido de Vista	Voto de Vista	Acórdãos			Decisões monocráticas terminativas	
				BA	BR	CD		Processo Principal	Recursos Internos		Liminares	Interlocutórias								
				(D)	(E)	(F)			AgInt	AgRg										EDcl
Ministra Presidente		7.982			481		7.501	7.704	55	2	693	25	187	8.666			9	8.646	108	6.609
Ministro Vice-Presidente								5	407	54	142	4	29	641			597	610		796
Felix Fischer		688	60		3	1	744	1.083	35	193	89	331	15	1.746	9	2	464	874	575	986
Francisco Falcão	4	611	166		10		771	1.224	326	12	200	8	125	1.895			422	1.126	80	883
Nancy Andrighi	1	648	217		2		864	818	422		144	7	81	1.472	7	3	347	984	64	920
Laurita Vaz (1)																				
João Otávio de Noronha (4)								1			4			5	1		1	1		2
Humberto Martins (2)		1	7				8	14	6		2			22			10	8	4	8
Maria Thereza de Assis Moura		700	47		6	1	740	963	22	120	56	359	28	1.548	1		307	853	605	884
Herman Benjamin		523	137				660	1.732	161	11	30	5	25	1.964	14		371	107	165	343
Napoleão Nunes Maia Filho		567	158		1		724	1.409	141	66	128	12	44	1.800	16	4	191	1.443	106	1.222
Jorge Mussi		674	68		1		741	1.117	26	156	75	373	6	1.753			366	1.032	598	891
Og Fernandes	3	587	161				751	688	341	3	179	10	16	1.237	4	1	510	789	170	802
Luis Felipe Salomão		636	209				845	1.564	301	4	123	20	7	2.019	13	6	349	1.256	41	665
Mauro Campbell Marques		559	149				708	847	439	1	204	4	64	1.559	6	6	565	962	97	806
Benedito Gonçalves		617	157				774	1.114	457	22	219	8	76	1.896	6	6	564	1.105	104	1.445
Raul Araújo (3)		1	17				18	4	1		1		6	12			2	3	12	14
Paulo de Tarso Sanseverino		624	183				807	542	398	4	63	23	16	1.046	3	3	256	648	67	544
Isabel Gallotti		626	194				820	1.017	266	36	134	18	5	1.476	3	11	224	1.028	25	1.087
Antonio Carlos Ferreira		640	206		7		839	935	281	9	113	11	24	1.373	5	3	321	939	52	782
Villas Bôas Cueva		641	201		1		841	909	278	4	154	23	8	1.376	10	7	273	1.141	48	530
Sebastião Reis Júnior		674	51		5		720	1.183	18	104	20	233	6	1.564	3	1	156	1.196	453	940
Marco Buzzi		643	196		1		838	858	340	24	138	35	8	1.403	4	4	383	955	74	912
Marco Aurélio Bellizze		656	246		1		901	792	310	5	97	103	13	1.320		1	433	1.208	60	787
Assusete Magalhães		585	145				730	1.604	299	15	146	2	13	2.079	3	2	358	1.800	93	1.286
Sérgio Kukina		605	154		1		758	1.186	475	23	175	9	5	1.873	7	2	458	1.370	117	1.342
Moura Ribeiro		650	189		2		837	898	189	2	54	31	10	1.184	4	4	145	1.141	93	800
Regina Helena Costa		607	137				744	907	399	5	116	10	15	1.452	2	2	394	921	120	1.134
Rogério Schietti Cruz		676	28		2		702	1.284	25	145	25	285	100	1.864	4	3	262	1.414	502	1.067
Nefi Cordeiro		689	41		7		723	1.153	15	68	38	483	10	1.767			309	891	608	923
Gurgel de Faria		502	168		2		668	2.036	599	25	105	3	31	2.799	11	2	862	1.853	102	2.197
Reynaldo Soares da Fonseca		687	32				719	884	15	162	60	426	16	1.563			387	745	548	970
Ribeiro Dantas		685	30				715	1.059	21	196	70	371	8	1.725	3		393	919	564	1.003
Antonio Saldanha Palheiro	2	663	50				715	993	16	150	61	363	13	1.596	1	2	230	928	586	967
Joel Ilan Paciornik		685	33		1		717	1.039	13	158	32	416	29	1.687	2		421	881	574	1.003
Lázaro Guimarães (5)	11	656	188				855	1.042	464	5	142	12	22	1.687			475	1.151	84	1.159
Ministro designado (6)																		44		
Presidente da Comissão Gestora de Precedentes (7)		20			7		13													8
Presidente da 1ª Seção		10					10	4	2		1		7	14			2			7
Presidente da 2ª Seção								1					1	2						1
Presidente da 3ª Seção		6					6		1					1			1			5
Ministros aposentados																				4
<b>Total</b>	<b>21</b>	<b>27.024</b>	<b>4.025</b>		<b>541</b>	<b>2</b>	<b>30.527</b>	<b>40.613</b>	<b>7.565</b>	<b>1.784</b>	<b>4.033</b>	<b>4.023</b>	<b>1.071</b>	<b>59.089</b>	<b>142</b>	<b>75</b>	<b>11.818</b>	<b>40.972</b>	<b>7.511</b>	<b>36.722</b>

Fontes: Secretaria Judiciária; Coordenadorias: Corte Especial, Seções e Turmas; Gabinetes de Ministros; NARER e STI (Sistema Justiça).

(1) Ministra Presidente do STJ. (2) Ministro Vice-Presidente do STJ. (3) Ministro Corregedor-Geral da Justiça Federal. (4) Ministro Corregedor Nacional de Justiça. (5) Desembargador convocado do TRF 5ª Região a partir de 2/10/2017. (6) Estão computados os processos registrados e decisões proferidas pelo Ministro Paulo de Tarso Sanseverino no NARER conforme Portaria Nº 435 de 20/08/2014. (7) Estão computados os processos registrados ao Ministro Paulo de Tarso Sanseverino como Presidente da Comissão Gestora de Precedentes conforme Portaria Nº 475 de 11/11/2016. (8) BA - Baixados por Atribuição; BR - Baixados por Redistribuição; CD - Cancelamento de Distribuição.

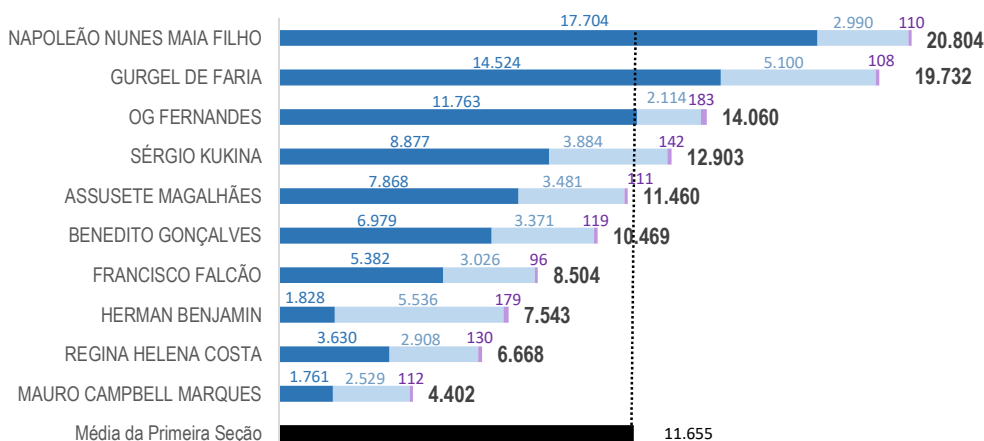
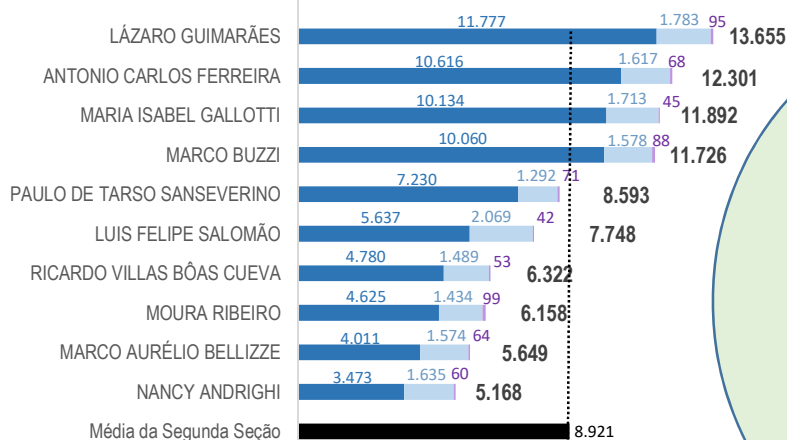
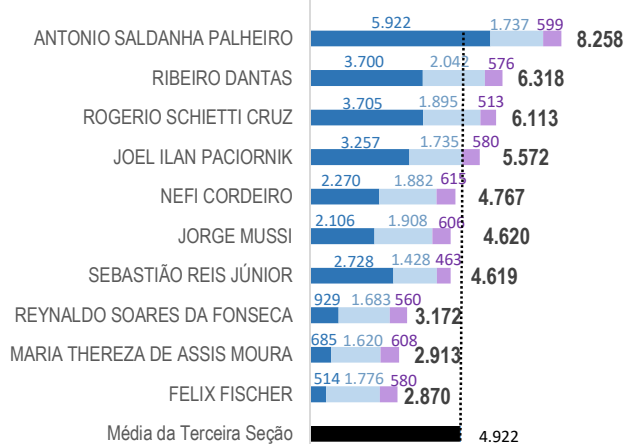
## Movimentação Processual - janeiro a junho de 2018

Relatores	Distribuição						Decisões						Vistas		Publicações		Processos Baixados / Arquivados		
	Atribuídos (A)	Distribuídos (B)	Redistribuídos (C)	Baixas (8)			Total (A+B+C-D-E-F)	Terminativas			Não Terminativas		Total	Pedido de Vista	Voto Vista	Acórdãos		Decisões monocráticas terminativas	
				BA (D)	BR (E)	CD (F)		Processo Principal	Recursos Internos		Liminares	Interlocutórias							
									AgInt	AgRg									EDcl
Ministra Presidente		47.648			10.243	5	37.400	44.301	167	16	2.152	3.228	794	50.658			48	49.551	38.199
Ministro Vice-Presidente						2	-2	26	1.141	171	269	34	122	1.763			1.630	3.439	3.151
Felix Fischer		4.222	299		12	2	4.507	6.152	145	984	361	1.823	153	9.618	24	6	2.474	5.097	6.079
Francisco Falcão	16	3.789	943		158		4.590	4.448	1.625	154	598	18	265	7.108	1	4	2.192	4.363	5.037
Nancy Andrighi	5	3.443	1.202		47	1	4.602	4.915	1.716	6	697	53	263	7.650	19	17	1.986	5.230	5.266
Laurita Vaz (1)																			4
João Otávio de Noronha (4)								2	1		5		1	9	4	25	4		2
Humberto Martins (2)		6	43		1		48	64	20	1	6		2	93			385	57	55
Maria Thereza de Assis Moura		4.278	269		54	2	4.491	5.033	98	514	180	1.850	133	7.808	4	4	1.426	4.206	4.879
Herman Benjamin		3.697	945		27	2	4.613	7.293	687	122	590	10	104	8.806	64	4	1.177	1.026	2.994
Napoleão Nunes Maia Filho	2	3.585	901		11	2	4.475	6.437	1.060	327	862	46	115	8.847	34	12	1.632	6.866	6.360
Jorge Mussi		4.177	317		7		4.487	5.230	75	865	268	1.748	170	8.356	1		1.505	4.606	4.633
Og Fernandes	6	3.642	864		48	1	4.463	4.761	1.241	179	574	43	110	6.908	14	7	2.214	4.633	5.305
Luis Felipe Salomão		3.600	1.196		252	2	4.542	4.349	1.098	20	381	92	375	6.315	29	19	1.239	4.414	3.580
Mauro Campbell Marques		3.554	801		81		4.274	5.120	1.525	47	849	28	214	7.783	24	23	1.983	5.482	4.971
Benedito Gonçalves		3.707	891		80		4.518	6.131	2.222	281	1.153	25	456	10.268	36	30	2.988	6.295	6.960
Raul Araújo (3)		15	52				67	18	2		2	1	28	51	5	4	8	13	61
Paulo de Tarso Sanseverino		3.444	956		9	1	4.390	3.099	1.093	7	378	97	86	4.760	14	7	1.128	3.217	3.117
Isabel Gallotti		3.367	1.154		19	2	4.500	4.598	1.231	155	625	75	26	6.710	23	22	1.233	5.104	4.628
Antonio Carlos Ferreira		3.427	1.104		68	2	4.461	3.797	1.219	77	402	72	78	5.645	18	12	1.400	3.787	4.269
Villas Bôas Cueva		3.430	1.090		31		4.489	3.940	1.027	30	536	77	23	5.633	27	24	1.267	4.546	3.872
Sebastião Reis Júnior		4.266	257		61	6	4.456	5.660	75	489	130	1.037	47	7.438	18	14	828	5.467	5.184
Marco Buzzi		3.505	1.079		23	1	4.560	4.288	2.055	288	694	115	65	7.505	24	25	2.246	5.312	5.236
Marco Aurélio Bellizze	1	3.538	1.240		45	7	4.727	3.974	1.322	25	538	319	85	6.263	9	8	1.625	4.513	4.277
Assusete Magalhães	3	3.710	795		22	2	4.484	7.387	1.389	110	558	25	54	9.523	11	13	1.588	7.776	6.520
Sérgio Kukina	1	3.746	882		88	1	4.540	6.876	1.833	114	758	41	49	9.671	31	17	1.946	7.375	6.851
Moura Ribeiro	1	3.430	1.060		30		4.461	4.346	903	30	318	124	60	5.781	32	25	831	4.822	4.170
Regina Helena Costa	1	3.708	792		63	1	4.437	6.395	1.789	24	541	35	89	8.873	19	13	2.004	6.644	6.435
Rogério Schiatti Cruz	1	4.172	234		23		4.384	5.744	83	451	160	1.488	494	8.420	20	11	971	5.292	5.001
Nefi Cordeiro		4.223	249		19	2	4.451	4.715	164	817	297	1.856	43	7.892	3	4	1.684	4.198	5.236
Gurgel de Faria	2	4.208	999		9	1	5.199	8.454	2.981	98	438	27	122	12.120	25	14	3.178	8.651	8.647
Reynaldo Soares da Fonseca		4.285	205		19		4.471	5.184	55	676	233	2.183	113	8.444	4	2	1.833	4.134	5.244
Ribeiro Dantas	1	4.227	215		2		4.441	5.211	74	647	240	1.907	37	8.116	9		1.980	4.076	5.126
Antonio Saldanha Palheiro	5	4.234	216		10	1	4.444	5.962	96	569	184	1.907	64	8.782	8	4	1.005	5.478	6.093
Joel Ilan Paciornik	2	4.271	206		7	1	4.471	5.414	65	589	162	1.993	182	8.405	6	2	1.556	4.636	5.300
Lázaro Guimarães (5)	67	3.415	1.114		22	3	4.571	6.090	1.768	37	658	60	79	8.692	1	1	1.936	6.524	5.704
Ministro designado (6)																			168
Presidente da Comissão Gestora de Precedentes (7)		184			76	2	106	2						2					12
Presidente da 1ª Seção		70					70	6	3		1		14	24			3		15
Presidente da 2ª Seção		6					6	8					6	14					3
Presidente da 3ª Seção		32					32		1					1			1		1
Presidente da 3ª Turma													9	9					
Presidente da 4ª Turma								1						1					
Ministros aposentados															1	3			3
<b>Total</b>	<b>114</b>	<b>162.261</b>	<b>22.570</b>		<b>11.667</b>	<b>52</b>	<b>173.226</b>	<b>205.431</b>	<b>32.050</b>	<b>8.920</b>	<b>16.798</b>	<b>22.437</b>	<b>5.130</b>	<b>290.766</b>	<b>562</b>	<b>376</b>	<b>53.134</b>	<b>207.003</b>	<b>198.480</b>

Fontes: Secretaria Judiciária; Coordenadorias: Corte Especial, Seções e Turmas; Gabinetes de Ministros; NARER e STJ (Sistema Justiça).

(1) Ministra Presidente do STJ. (2) Ministro Vice-Presidente do STJ. (3) Ministro Corregedor-Geral da Justiça Federal. (4) Ministro Corregedor Nacional de Justiça. (5) Desembargador convocado do TRF 5ª Região a partir de 2/10/2017. (6) Estão computados os processos registrados e decisões proferidas pelo Ministro Paulo de Tarso Sanseverino no NARER conforme Portaria Nº 435 de 20/8/2014. (7) Estão computados os processos registrados ao Ministro Paulo de Tarso Sanseverino como Presidente da Comissão Gestora de Precedentes conforme Portaria Nº 475 de 11/11/2016. (8) BA - Baixados por Atribuição; BR - Baixados por Redistribuição; CD - Cancelamento de Distribuição.

## Acervo de processos por relator em 30/06/2018

1ª  
SEÇÃO2ª  
SEÇÃO3ª  
SEÇÃO

Concluso    Secretaria    Outros    Média da Seção

O acervo representado neste gráfico totaliza 254.979 processos. Não constam os acervos da Presidência (22.022), Vice-presidência (5.449), Presidentes de órgãos julgadores (3.164), processos que estão aguardando atribuição/distribuição (5.607) e processos que estão na Corte Especial (1.609). Incluindo todas essas informações, o total em tramitação é de 292.830.

Fontes: Secretaria Judiciária; Secretaria de Órgãos Julgadores e STI (Sistema Justiça).

- Conclusos: Processos nos gabinetes de ministros.
- Secretaria: Processos na Secretaria Judiciária e Secretaria dos Órgãos Julgadores.
- Outros: Processos no Ministério Público, na Defensoria Pública, em diligência, etc.

## Acervo em 30/06/2018

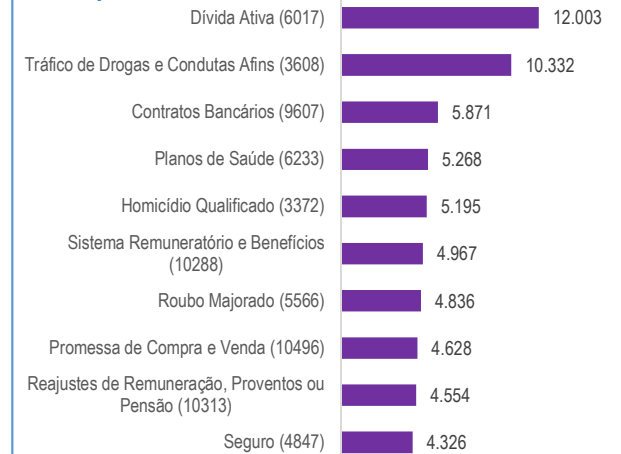
### Maiores demandantes dentre os que estão em tramitação.



### Ramo do direito

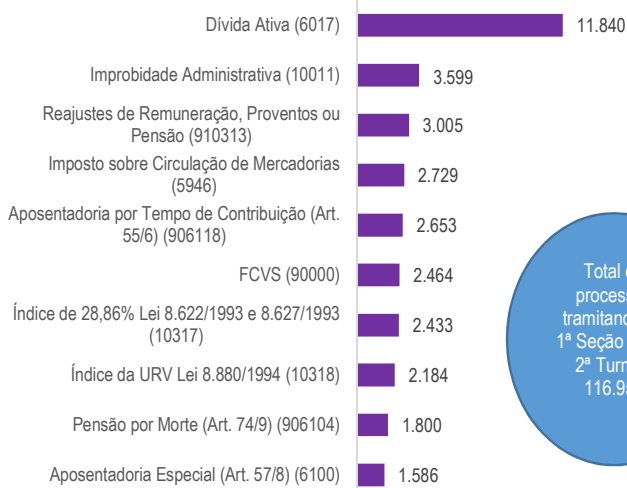


### Principais assuntos no STJ



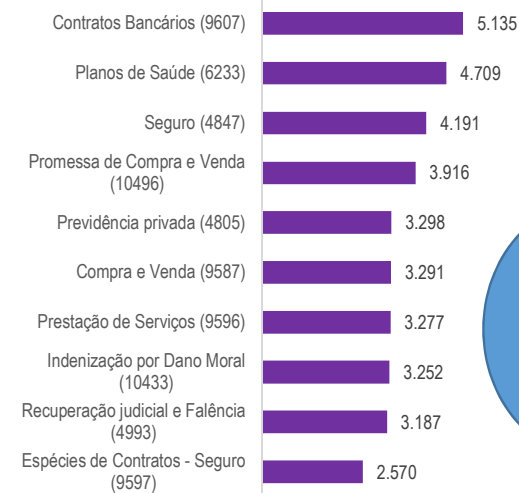
## Principais assuntos por órgão julgador

### 1ª Seção e 1ª e 2ª Turmas



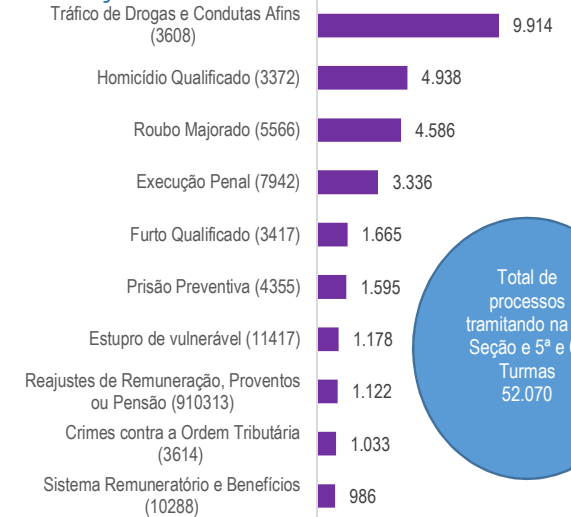
Total de processos tramitando na 1ª Seção e 1ª e 2ª Turmas  
116.954

### 2ª Seção e 3ª e 4ª Turmas



Total de processos tramitando na 2ª Seção e 3ª e 4ª Turmas  
89.253

### 3ª Seção e 5ª e 6ª Turmas



Total de processos tramitando na 3ª Seção e 5ª e 6ª Turmas  
52.070

Fontes: Secretaria Judiciária; Secretaria dos Órgãos Julgadores e STI (Sistema Justiça).

Notas: Os números entre parênteses nos processos por assunto referem-se aos códigos do Sistema de Gestão de Tabelas Processuais Unificadas do Conselho Nacional de Justiça.

Nos valores totais apresentados nos gráficos por órgãos julgadores estão incluídos todos os processos inclusive os que aguardam atribuição.

## Recursos repetitivos

### - janeiro a junho de 2018 -

Temas	Temas repetitivos (CPC, Art. 1.037)				Controvérsias (CPC, Art. 1.036)		
	Afetados (aguardando julgamento)	Julgados	Acórdãos publicados	Revisados (5)	Aguardando manifestação	Canceladas	Afetadas ao repetitivo
Relatores							
Ministra Presidente							
Felix Fischer							
Francisco Falcão					2		
Nancy Andrighi	1						1
Laurita Vaz (1)							
João Otávio de Noronha (4)							
Humberto Martins (2)							
Maria Thereza de Assis Moura							
Herman Benjamin	1	1	1		1		1
Napoleão Nunes Maia Filho	2	2	3		2		1
Jorge Mussi							
Og Fernandes		2	2		2		
Luis Felipe Salomão		1	1				
Mauro Campbell Marques	1	2	2		1		1
Benedito Gonçalves		2	3			1	
Raul Araújo (3)							
Paulo de Tarso Sanseverino		3	1				
Isabel Gallotti						1	
Antonio Carlos Ferreira							
Villas Bôas Cueva	1						
Sebastião Reis Júnior	2	1	1	1	1		1
Marco Buzzi					2		
Marco Aurélio Bellizze					2		
Assusete Magalhães		1	1		1	1	
Sérgio Kukina							
Moura Ribeiro	1						
Regina Helena Costa	1					1	
Rogério Schiatti Cruz		1	1		1	1	
Nefi Cordeiro							
Gurgel de Faria		1	1			1	
Reynaldo Soares da Fonseca	1						1
Ribeiro Dantas							
Antonio Saldanha Palheiro							
Joel Ilan Paciornik							
<b>Total</b>	<b>11</b>	<b>17</b>	<b>17</b>	<b>1</b>	<b>15</b>	<b>6</b>	<b>6</b>

Fonte: Núcleo de Gerenciamento de Precedentes.

Notas: **Total de processos sobrestados na origem por temas do STJ: 1.120.788.**

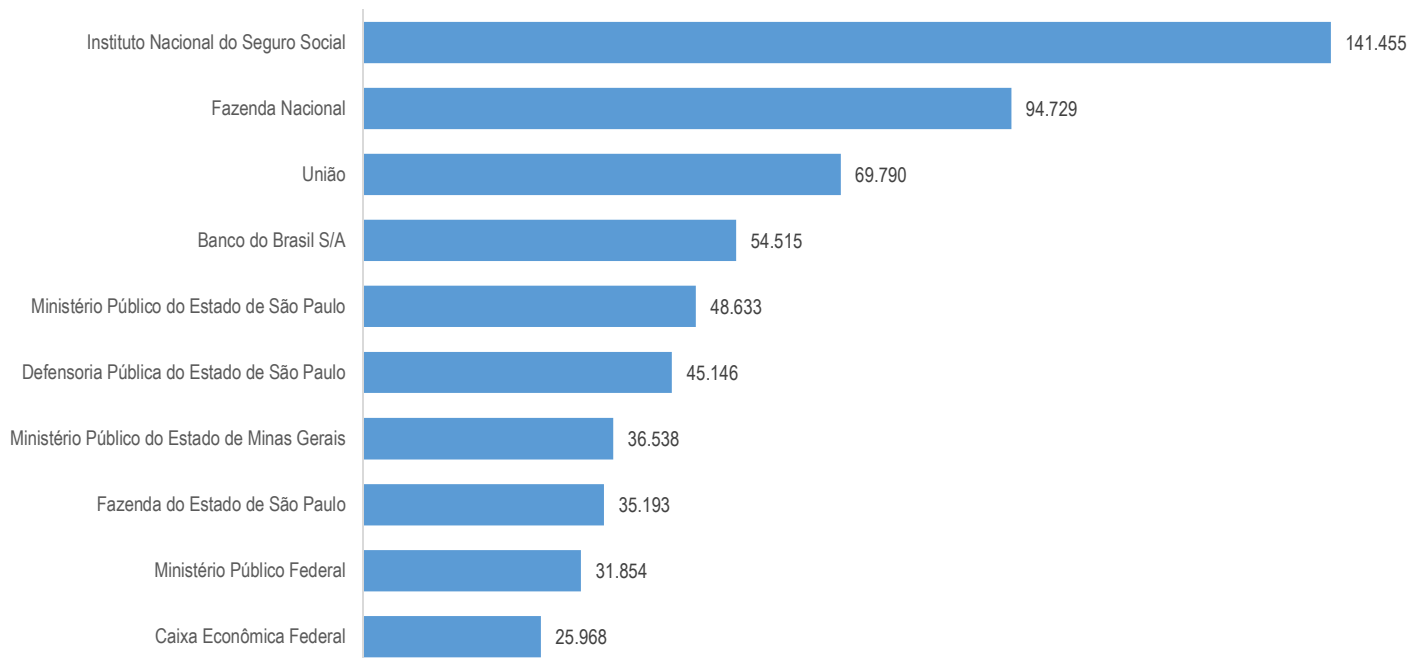
(Fonte: [http://painéis.cnj.jus.br/QuvAJAXZfc/pendoc.htm?document=qvw\\_1%2FPainelCNJ.qvw&host=QVS%40neodimio03&anonymous=true&sheet=shDRGraficos](http://painéis.cnj.jus.br/QuvAJAXZfc/pendoc.htm?document=qvw_1%2FPainelCNJ.qvw&host=QVS%40neodimio03&anonymous=true&sheet=shDRGraficos))

Mais informações sobre recursos repetitivos e IAC consulte o link: [http://www.stj.jus.br/repetitivos/temas\\_repetitivos/](http://www.stj.jus.br/repetitivos/temas_repetitivos/)

(1) Ministra Presidente do STJ. (2) Ministro Vice-Presidente do STJ. (3) Ministro Corregedor-Geral da Justiça Federal. (4) Ministro Corregedor Nacional de Justiça. (5) Revisão de tema repetitivo. Art. 927, §§ 2º a 4º, do CPC/2015 e art. 256-S ao art. 256-V, do RISTJ.

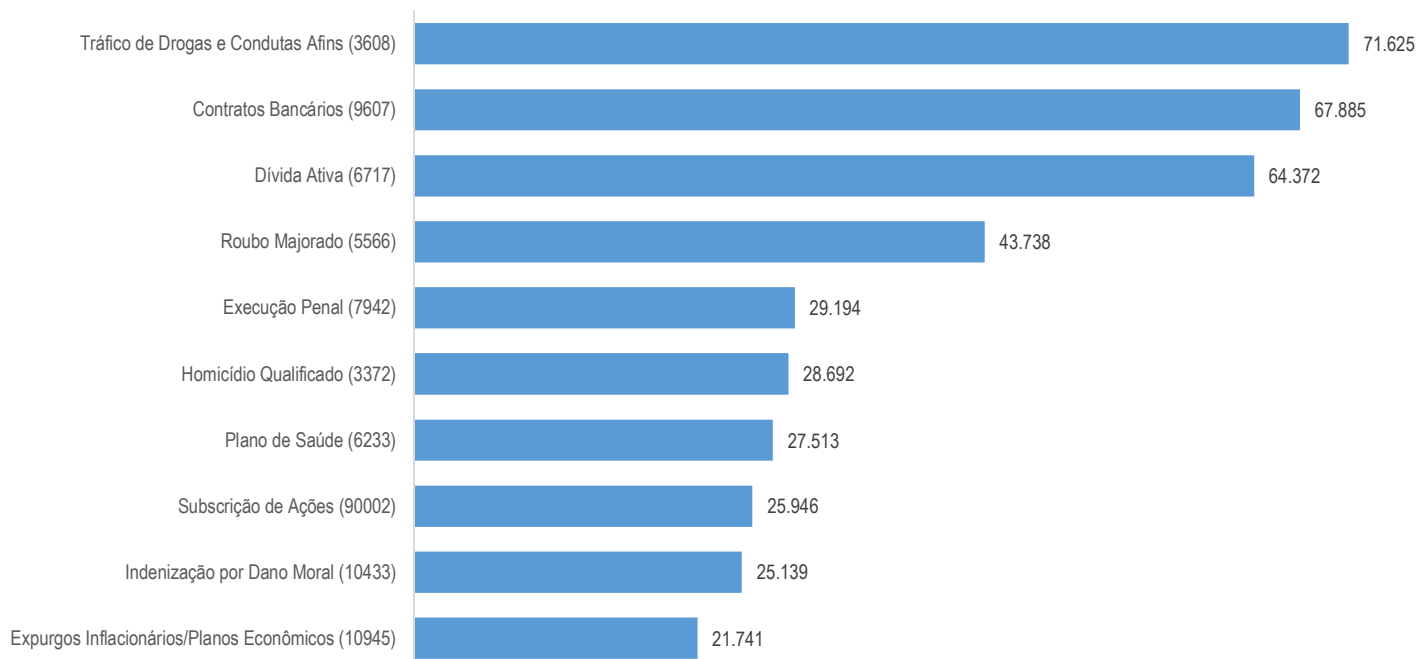
## Maiores demandantes

Período: 30/06/2013 a 30/06/2018



## Principais Assuntos

Período: 30/06/2013 a 30/06/2018



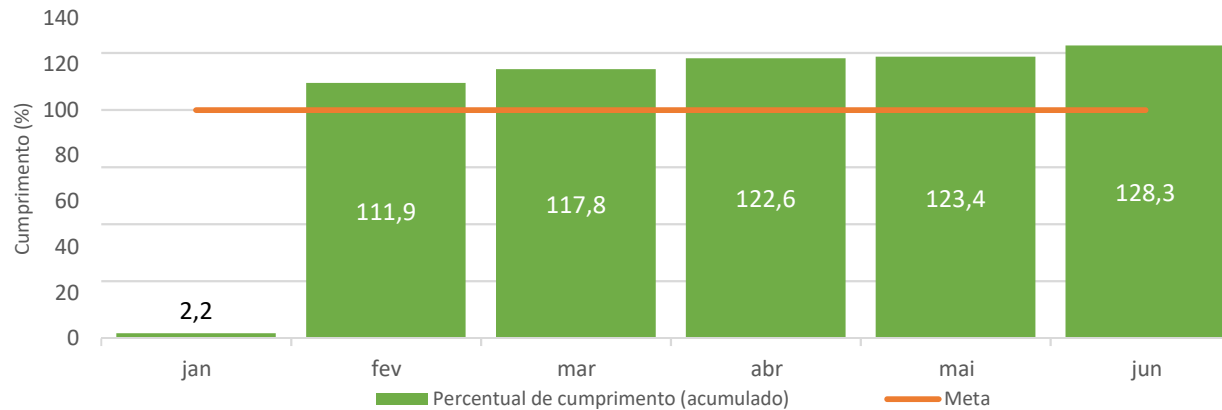
Fontes: Secretaria Judiciária e STI (Sistema Justiça).

Nota: Os números entre parênteses nos processos por assunto referem-se aos códigos do Sistema de Gestão de Tabelas Processuais Unificadas do Conselho Nacional de Justiça.

## METAS NACIONAIS DO PODER JUDICIÁRIO (PERCENTUAL DE CUMPRIMENTO ACUMULADO) - 2018

### Meta 1

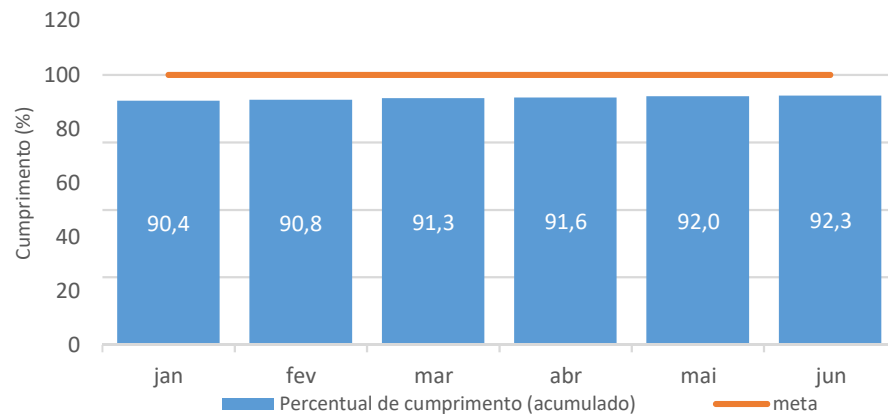
Julgar quantidade maior de processos de conhecimentos do que os distribuídos em 2018.



Meta estará cumprida quando atingir 100% da escala

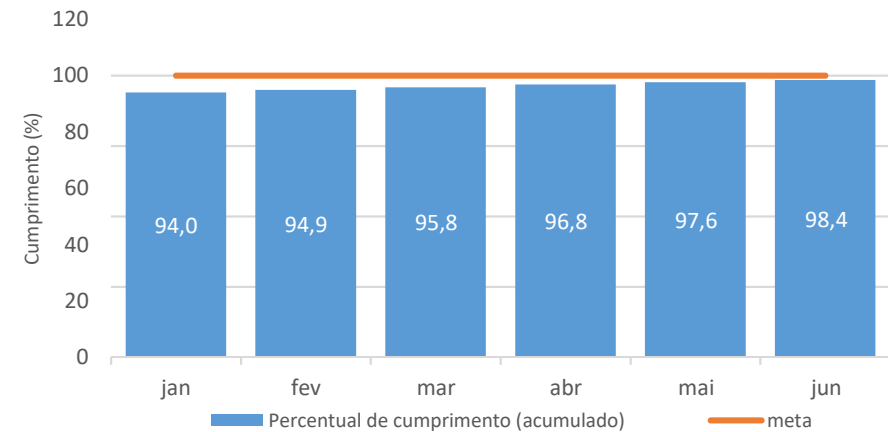
### Meta 2 (processos até dez/2013)

Identificar e julgar, até 31/12/2018 pelo menos 99% dos processos distribuídos até 31/12/2013.



### Meta 2 (processos de 2014)

Identificar e julgar, até 31/12/2018 pelo menos 90% dos processos distribuídos em 2014.

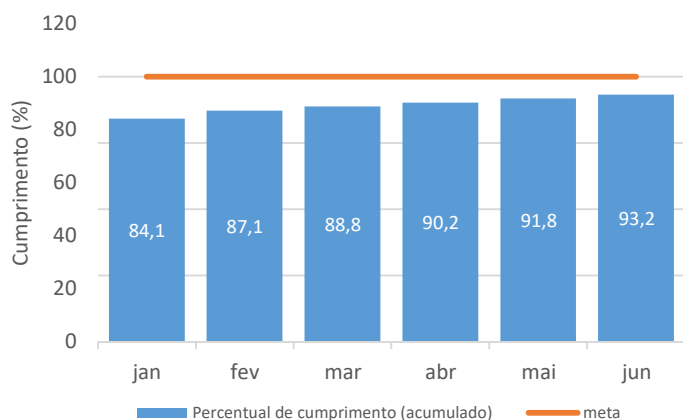


Fontes: Secretaria Judiciária; Coordenadorias: Corte Especial, Seções e Turmas; Gabinetes de Ministros; NARER e STI (Sistema Justiça).

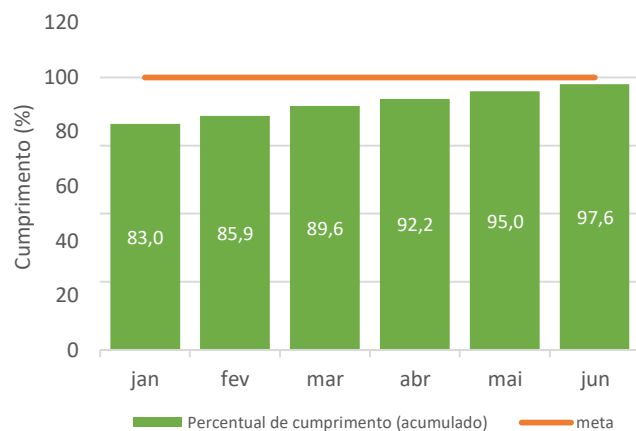


**METAS NACIONAIS DO PODER JUDICIÁRIO (PERCENTUAL DE CUMPRIMENTO ACUMULADO) - 2018****Meta 4 (Distribuídos até dez/2015)**

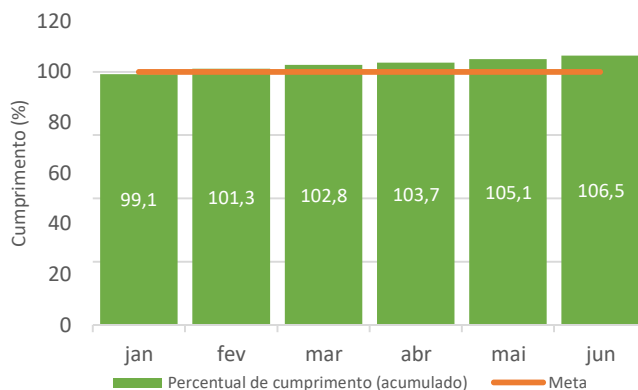
Identificar e julgar até 31/12/2018 90% das ações de improbidade administrativa e das ações penais relacionadas a crimes contra a administração pública distribuídas até 31 de dezembro de 2015.

**Meta 4 (Distribuídos em 2016)**

Identificar e julgar até 31/12/2018 80% das ações de improbidade administrativa e das ações penais relacionadas a crimes contra a administração pública distribuídas em 2016.

**Meta 6**

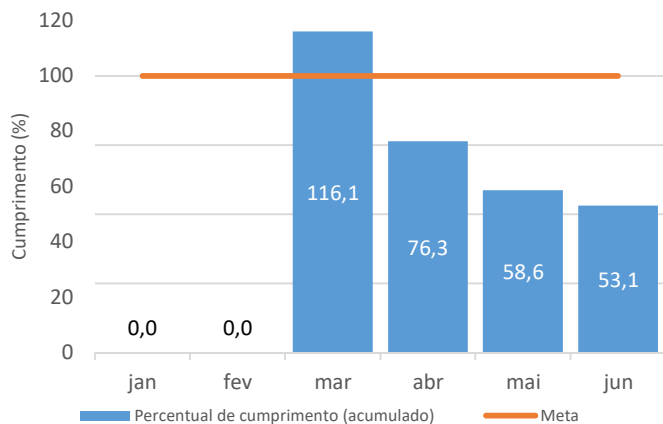
Identificar e julgar, até 31/12/2018, 70% dos recursos oriundos de ações coletivas distribuídos a partir de 01/01/2015.



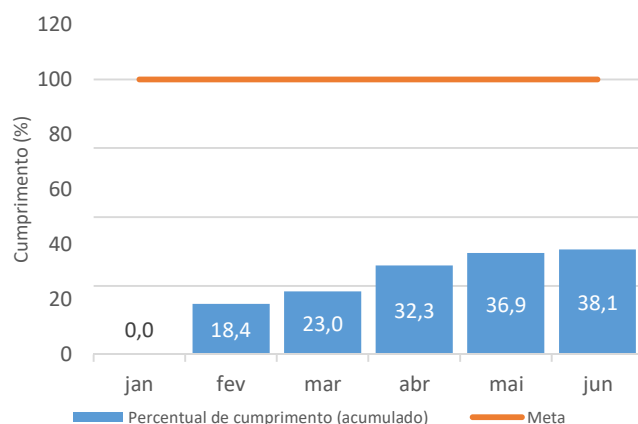
Meta estará cumprida quando atingir 100%

**Meta 7 - A**

Garantir tempo médio de 180 dias da afetação à publicação do acórdão dos recursos repetitivos dos temas afetados a partir de 18/3/2016.

**Meta 7 - B**

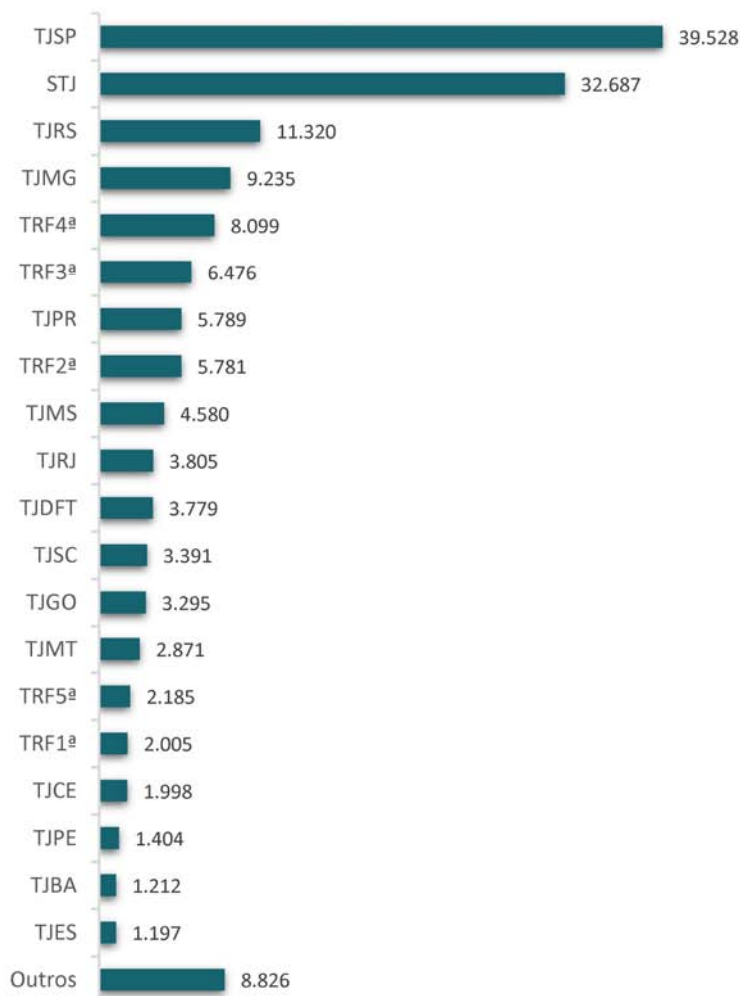
Julgar, até 31/12/2018, 70% do estoque dos temas afetados até 18/3/2016.



Fontes: Secretaria Judiciária; Coordenadorias: Corte Especial, Seções e Turmas; Gabinetes de Ministros; NARER e STI (Sistema Justiça).

## Processos recebidos, distribuídos e registrados - janeiro a junho de 2018

### Processos recebidos originários(STJ) e recursais



### TOTAL DE RECEBIDOS

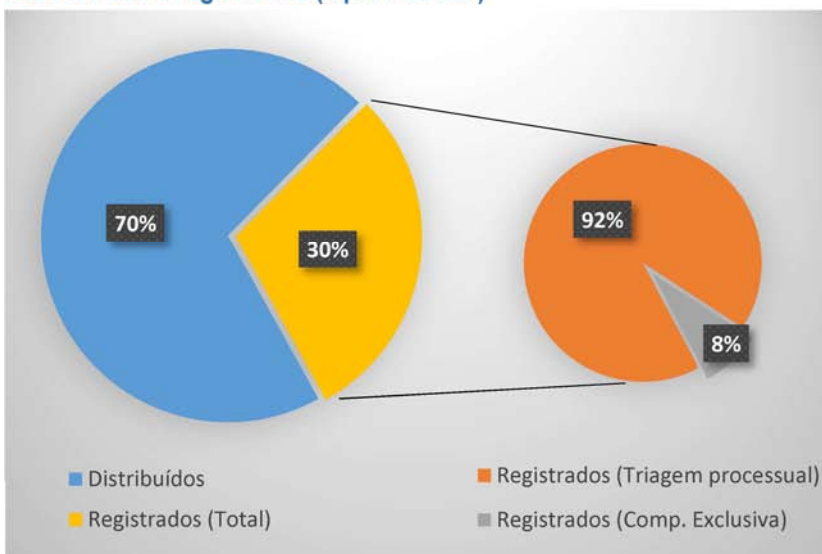
# 159.463

### Processos recebidos por tipo de justiça

	%
Justiça Estadual	63,94
STJ	20,50
Justiça Federal	15,46
Justiça Especializada	0,10

Foram distribuídos no STJ 162.261 processos em 2018, desse volume, 70%(114.321) foram distribuídos aos ministros e 30%(47.940) foram registrados à Presidência do STJ e às Presidências dos órgãos julgadores do Tribunal. Dos processos registrados à Presidência do STJ 92% (43.806) foram processos registrados após a triagem dos AResps feita pela secretaria judiciária sendo que os restante 8% (3.842) são processos de competência exclusiva da Presidência.

### Distribuídos e registrados (a presidência)



Fontes: Secretaria Judiciária e STI (Sistema Justiça).

## Processos distribuídos e registrados por unidades da federação

- 2018 -

Meses Unidades das Federações	Janeiro	Fevereiro	Março	Abril	Maió	Junho	Julho	Agosto	Setembro	Outubro	Novembro	Dezembro	TOTAL	
													Quantidade	(%)
São Paulo	7.084	11.412	12.686	10.184	10.791	9.729							61.886	38,46
Rio Grande do Sul	2.235	2.806	3.141	3.815	3.772	3.611							19.380	12,04
Minas Gerais	1.522	1.961	2.042	2.069	2.570	2.018							12.182	7,57
Rio de Janeiro	1.612	2.035	1.620	1.825	2.403	1.727							11.222	6,97
Paraná	579	997	1.261	1.531	2.063	1.971							8.402	5,22
Santa Catarina	950	837	1.104	1.302	1.425	1.257							6.875	4,27
Distrito Federal	861	789	1.123	907	1.119	1.043							5.842	3,63
Mato Grosso do Sul	496	1.169	1.310	790	849	776							5.390	3,35
Goiás	634	731	533	1.152	504	514							4.068	2,53
Mato Grosso	456	273	443	751	691	757							3.371	2,09
Pernambuco	507	548	572	557	375	438							2.997	1,86
Ceará	280	376	356	478	693	580							2.763	1,72
Espírito Santo	352	383	423	491	486	374							2.509	1,56
Bahia	208	350	345	336	271	266							1.776	1,10
Sergipe	171	193	394	325	251	216							1.550	0,96
Amazonas	250	333	316	167	166	145							1.377	0,86
Maranhão	180	182	231	241	197	193							1.224	0,76
Paraíba	138	97	303	267	207	195							1.207	0,75
Tocantins	108	241	271	252	161	148							1.181	0,73
Rio Grande do Norte	127	145	237	181	226	163							1.079	0,67
Alagoas	152	207	179	223	131	143							1.035	0,64
Rondônia	196	267	158	156	167	88							1.032	0,64
Piauí	134	138	155	155	154	175							911	0,57
Pará	164	164	117	100	201	161							907	0,56
Acre	51	104	71	62	73	43							404	0,25
Amapá	33	44	27	25	29	20							178	0,11
Roraima	49	21	30	32	20	23							175	0,11
<b>Subtotal</b>	<b>19.529</b>	<b>26.803</b>	<b>29.448</b>	<b>28.374</b>	<b>29.995</b>	<b>26.774</b>							<b>160.923</b>	<b>100,00</b>
Outros Países	145	187	232	276	248	250							1.338	..
<b>Total</b>	<b>19.674</b>	<b>26.990</b>	<b>29.680</b>	<b>28.650</b>	<b>30.243</b>	<b>27.024</b>							<b>162.261</b>	<b>..</b>

Fontes: Secretaria Judiciária; STJ (Sistema Justiça).

Notas: Sinal convencional utilizado:

.. Não se aplica dado numérico.

No valor referente a "outros países" estão computadas as cartas rogatórias e as sentenças estrangeiras .

## Processos distribuídos, julgados e pendentes de 1º julgamento - 2018 -

Processos Meses	Distribuídos (B)	Julgados					Pendentes	
		Processo principal (C)	Aglnt (D)	AgRg (E)	EDcl (F)	Total de julgados (C+D+E+F)	(B-C)	((B-C) / B)
Janeiro	19.674	435	3			438	19.239	97,79%
Fevereiro	26.990	51.228	5.818	1.654	3.093	61.793	-24.238	-89,80%
Março	29.680	37.334	5.613	2.049	3.281	48.277	-7.654	-25,79%
Abril	28.650	38.122	6.470	1.771	3.331	49.694	-9.472	-33,06%
Maió	30.243	37.699	6.581	1.662	3.060	49.002	-7.456	-24,65%
Junho	27.024	40.613	7.565	1.784	4.033	53.995	-13.589	-50,28%
Julho								
Agosto								
Setembro								
Outubro								
Novembro								
Dezembro								
<b>Total</b>	<b>162.261</b>	<b>205.431</b>	<b>32.050</b>	<b>8.920</b>	<b>16.798</b>	<b>263.199</b>	<b>-43.170</b>	<b>-26,61%</b>

Fontes: Secretaria Judiciária; Coordenadorias: Corte Especial, Seções e Turmas; Gabinetes de Ministros; NARER e STI (Sistema Justiça).

Notas: Nos processos distribuídos estão computados também os registrados (exceto os AG/RE, AG/RMS, AG/RHC, Prc e RPV) - competência da Ministra Presidente.

O número negativo de pendente nos meses de fevereiro, março, abril, maio e junho são decorrentes de processos distribuídos no(s) mês(es) e/ou ano(s) anterior(es) e que foram julgados no citado mês.

## Processos registrados - 2018

## Ministro presidente

Classes de feitos Meses	Ag	APn	AR	AREsp	CC	CR	EAg	EAREsp	Emb Exe	EREsp	Exe	Ex Susp	HC	HD	HDE	IJ	MC	MI	MS	Pet	Prc	PUIL	Rcl	REsp	RHC	RMS	RPV	RvC r	SEC	SLS	SS	TP	Total	
Janeiro	5		5	5.075	17	85		8		10			62	1	60				33	3			36	284		56		30		8	5	5	5.788	
Fevereiro	11		14	6.574	21	93		10		12	4		79		94			1	57	1			70	626		67	9	18		3	6	20	7.790	
Março	18		10	7.556	30	127		25		21		1	93		105				30	1	5		87	508		62	55	24		8	5	24	8.795	
Abril	9		8	6.716	43	147		12		4	1		96		128			1	36	3	18		122	532		73	164	28		12	7	20	8.180	
Mai	18		12	7.786	96	145		14		10			103		103	1			53	12	25		58	797		82	212	36		8	10	20	9.601	
Junho	6		9	6.404	71	145		21		17			77		105				58	13	108		58	876		72	387	29		6	4	11	8.477	
Julho																																		
Agosto																																		
Setembro																																		
Outubro																																		
Novembro																																		
Dezembro																																		
<b>Total</b>	<b>67</b>		<b>58</b>	<b>40.111</b>	<b>278</b>	<b>742</b>		<b>90</b>		<b>74</b>	<b>5</b>	<b>1</b>	<b>510</b>	<b>1</b>	<b>595</b>	<b>1</b>		<b>2</b>	<b>267</b>	<b>33</b>	<b>156</b>		<b>431</b>	<b>3.623</b>		<b>412</b>	<b>827</b>	<b>165</b>		<b>45</b>	<b>37</b>	<b>100</b>	<b>48.631</b>	

## Ministro vice-presidente

Classes de feitos Meses	Ag	APn	AR	AREsp	CC	CR	EAg	EAREsp	Emb Exe	EREsp	Exe	Ex Susp	HC	HD	HDE	IJ	MC	MI	MS	Pet	Prc	PUIL	Rcl	REsp	RHC	RMS	RPV	RvC r	SEC	SLS	SS	TP	Total	
Janeiro	1		2	49	3		1	3		4			13						2					27	9	6							120	
Fevereiro	1		1	198	47			9		15			50		1				9	3			5	107	11	23							480	
Março	1	1	2	209	3	6	1	18	1	20			76						10			1	107	17	26				1				500	
Abril	5		3	294	7			7		9			121				1		9			1	144	29	25								655	
Mai	3		3	320	6			21		8			113						11	2			1	142	26	25						1	682	
Junho	4			273	2			16		15			99						8	1			4	175	25	19				1		1	643	
Julho																																		
Agosto																																		
Setembro																																		
Outubro																																		
Novembro																																		
Dezembro																																		
<b>Total</b>	<b>15</b>	<b>1</b>	<b>11</b>	<b>1.343</b>	<b>68</b>	<b>6</b>	<b>2</b>	<b>74</b>	<b>1</b>	<b>71</b>			<b>472</b>		<b>1</b>		<b>1</b>		<b>49</b>	<b>6</b>		<b>2</b>	<b>10</b>	<b>702</b>	<b>117</b>	<b>124</b>			<b>1</b>	<b>1</b>		<b>2</b>	<b>3.080</b>	

Fontes: Secretaria Judiciária e STI (Sistema Justiça).

## Decisões e despachos proferidos pelos ministros presidente e vice-presidente - 2018

### Ministro presidente

Classes de feitos	Ag	AgInt	AgRg	APn	AR	ARE	AREsp	Cau Inom Crim	CC	CR	EAREsp	EDcl	Emb Exe	EREsp	Ex Susp	Exe	HC	HD	HDE	IJ	Inq	MC	MI	MPU MP	MS	PB AC	Pet	Prc	PUIJL	Rcl	RE	REsp	RHC	RMS	RO	RPV	RvCr	Sd	SE	SEC	SLS	SS	TP	Total							
janeiro	2	30			5		19		97			2					3.038	4	3	2	1	1		2	65		4		1	59	1	25	610	50	1		1				16	6	41	4.086							
fevereiro	12	468	17		14	6	16.515		25	308	45	308	2	35		1	124		538						65		5	334		103	26	1.253		127	8	111	85	117	6	6	3	14	20.681								
março	18	465	50		12	3	8.607		32	433		353		6	1	2	118		386					29		3	123		102	47	1.012		2	74		136	55	67	5	10	9	36	12.196								
abril	14	901	62	2	10	1	9.899		45	415	35	569		38		8	211		504				2	42		5	20		160	4	943		71		64	36	1	99	7	17	12	25	14.222								
maio	17	564	58	1	12	6	9.084	1	86	334	11	540		7		2	193		427				1	60		10	15		107	4	913		144		175	39	1	60	1	13	13	20	12.919								
junho	7	759	38		9	1	9.586		73	499	24	775		20		3	162		435					52		12	12		79	12	1.065		140		99	26	72	2	8	7	13	13.990									
julho																																																			
agosto																																																			
setembro																																																			
outubro																																																			
novembro																																																			
dezembro																																																			
<b>Total</b>	<b>70</b>	<b>3.187</b>	<b>225</b>	<b>3</b>	<b>62</b>	<b>17</b>	<b>53.710</b>	<b>1</b>	<b>358</b>	<b>1.989</b>	<b>115</b>	<b>2.547</b>	<b>2</b>	<b>106</b>	<b>1</b>	<b>16</b>	<b>3.846</b>	<b>4</b>	<b>2.293</b>	<b>2</b>	<b>1</b>	<b>1</b>	<b>3</b>	<b>2</b>	<b>313</b>		<b>39</b>	<b>504</b>	<b>1</b>	<b>610</b>	<b>94</b>	<b>5.211</b>	<b>612</b>	<b>606</b>	<b>9</b>	<b>585</b>	<b>242</b>	<b>2</b>	<b>415</b>	<b>21</b>	<b>70</b>	<b>50</b>	<b>149</b>	<b>78.094</b>							

Nota: No total estão computadas: 2.453 decisões e despachos do Ministro Humberto Martins, e também 5 decisões e despachos da Ministra Maria Thereza de Assis Moura proferidos no exercício da Presidência.

### Ministro vice-presidente

Classes de feitos	Ag	AgInt	AgRg	APn	AR	ARE	AREsp	Cau Inom Crim	CC	CR	EAREsp	EDcl	Emb Exe	EREsp	Ex Susp	Exe	HC	HD	HDE	IJ	Inq	MC	MI	MPU MP	MS	PB AC	Pet	Prc	PUIJL	Rcl	RE	REsp	RHC	RMS	RO	RPV	RvCr	Sd	SE	SEC	SLS	SS	TP	Total													
janeiro																																																									
fevereiro		142	13			77	23				6	87		5		4					1				14				1	671	15	1	3	132				1												1.196							
março		182	41	1		159	11		2		2	116				4					1			7					502	9	1		61				1													1.100							
abril		221	40	1	1	171	14				1	90		2		4					2			1					586	11		2	140				3													1.290							
maio		425	35	1	1	128	20				2	66		1		2				1	1			2				682	7		1	88				1														1.464							
junho	1	418	59			239	18				1	190		1		3				1				2	1	1			1	566	6	1	2	122				1													1.634						
julho																																																									
agosto																																																									
setembro																																																									
outubro																																																									
novembro																																																									
dezembro																																																									
<b>Total</b>	<b>1</b>	<b>1.388</b>	<b>188</b>	<b>3</b>	<b>2</b>	<b>774</b>	<b>86</b>		<b>2</b>		<b>12</b>	<b>549</b>		<b>9</b>		<b>17</b>				<b>2</b>	<b>5</b>			<b>26</b>	<b>1</b>	<b>1</b>		<b>2</b>	<b>3.007</b>	<b>48</b>	<b>3</b>	<b>8</b>	<b>543</b>			<b>7</b>														<b>6.684</b>							

Fontes: Assessoria Especial da Presidência; CREX; NURER; STI (Sistema Justiça).

Total de decisões: 55.949.

Total de despachos: 28.829.

Cartas de Sentença extraídas: 609.

## Processos distribuídos e registrados - junho de 2018

### Por órgãos julgadores

Relatores	Distribuídos e registrados										
	Corte Especial	1ª Seção	2ª Seção	3ª Seção	1ª Turma	2ª Turma	3ª Turma	4ª Turma	5ª Turma	6ª Turma	Total
Ministra Presidente	272	88	132	36	1.100	1.091	2.384	2.375	255	249	7.982
Felix Fischer	7			13					668		688
Francisco Falcão	7	37				567					611
Nancy Andrichi			27				621				648
Laurita Vaz (1)											
João Otávio de Noronha (4)											
Humberto Martins (2)	1										1
Maria Thereza de Assis Moura	1			14						685	700
Herman Benjamin	2	40				481					523
Napoleão Nunes Maia Filho		40			527						567
Jorge Mussi				11					663		674
Og Fernandes	2	43				542					587
Luis Felipe Salomão			25					611			636
Mauro Campbell Marques	5	1				553					559
Benedito Gonçalves	1	43			573						617
Raul Araújo (3)	1										1
Paulo de Tarso Sanseverino			19				605				624
Isabel Gallotti			21					605			626
Antonio Carlos Ferreira			19					621			640
Villas Bôas Cueva			21				620				641
Sebastião Reis Júnior				10						664	674
Marco Buzzi			36					607			643
Marco Aurélio Bellizze			46				610				656
Assusete Magalhães		40				545					585
Sérgio Kukina		43			562						605
Moura Ribeiro			31				619				650
Regina Helena Costa		42			565						607
Rogério Schietti Cruz				2						674	676
Nefi Cordeiro				12						677	689
Gurgel de Faria		35			467						502
Reynaldo Soares da Fonseca				12					675		687
Ribeiro Dantas				16					669		685
Antonio Saldanha Palheiro				10						653	663
Joel Ilan Paciornik				15					670		685
Lázaro Guimarães (5)			22					634			656
Presidente da Comissão da Comissão Gestora de Precedentes (6)		7			3	1	5	4			20
Presidente da 1ª Seção		10									10
Presidente da 3ª Seção				6							6
<b>Total</b>	<b>299</b>	<b>469</b>	<b>399</b>	<b>157</b>	<b>3.797</b>	<b>3.780</b>	<b>5.464</b>	<b>5.457</b>	<b>3.600</b>	<b>3.602</b>	<b>27.024</b>

Fontes: Secretaria Judiciária e STJ (Sistema Justiça).

Nos processos do Ministro Presidente no NARER/NUGEP estão computados também os feitos processados pela Corte Especial. Nos processos registrados ao Ministro Presidente, não estão incluídos os Ag/RE, Ag/RMS, Ag/RHC, Prc e RPV.

(1) Ministra Presidente do STJ. (2) Ministro Vice-Presidente do STJ. (3) Ministro Corregedor-Geral da Justiça Federal. (4) Ministro Corregedor Nacional de Justiça. (5) Desembargador convocado do TRF 5ª Região a partir de 2/10/2017. (6) Estão computados os processos registrados ao Ministro Paulo de Tarso Sanseverino como Presidente da Comissão Gestora de Precedentes conforme Portaria N° 475 de 11/11/2016.

## Processos distribuídos e registrados - junho de 2018

### Por classes de feitos

Relatores	Ag	APn	AR	AREsp	Caul nom Crim	CC	CR	EAREsp	EREsp	Exe	Ex Susp	HC	HD	HDE	Inq	MS	PBAC	Pet	PUIL	Queb Sig	Rcl	Re CoA p	REsp	RHC	RMS	RO	RvCr	Sd	SLS	SS	TP	Total		
Ministra Presidente	6		9	6.404		71	145	21	17			77		105		58		13			58		876		72		29		6	4	11	7.982		
Felix Fischer				88	1	12						404			4	1					1		72	101	2		1				1	688		
Francisco Falcão			1	322		21				1		1				4				10		6	220		24						1	611		
Nancy Andrichi				433		22						1							1			5	176	4	5						1	648		
Laurita Vaz (1)																																		
João Otávio de Noronha (4)																																		
Humberto Martins (2)																	1																1	
Maria Thereza de Assis Moura		1		83		12						420						1					66	113	2		2					700		
Herman Benjamin				55		24						1				5				12			409		17								523	
Napoléão Nunes Maia Filho			1	297		25						2				2				8		3	210		17						2	567		
Jorge Mussi				87		9					1	387						1				1	60	125	2						1	674		
Og Fernandes				301		29						2				4				9			218		22		1				1	587		
Luis Felipe Salomão				442		21					1	1						1				3	160		2						5	636		
Mauro Campbell Marques				294		1						2					1					1	2	241		15						559		
Benedito Gonçalves			1	297		29								1		2		1	6	1	4		260		15							617		
Raul Araújo (3)															1																		1	
Paulo de Tarso Sanseverino				444		18																1	155	2	2							2	624	
Isabel Gallotti				421		15													2			6	177		3							2	626	
Antonio Carlos Ferreira			1	459		14																4	159	1								2	640	
Villas Bôas Cueva				439		17						5				1		1			3	172	1	1							1	641		
Sebastião Reis Júnior				81		9						398				1		1					63	121								674		
Marco Buzzi	1			425		34													2			2	175		1						3	643		
Marco Aurélio Bellizze				438		45						3							1			1	162	1	1						4	656		
Assusete Magalhães				289		30										1				7		2	235		21							585		
Sérgio Kukina	1			273		30										3				10			273		12						3	605		
Moura Ribeiro			1	453		26						3				1						3	159	1	1						2	650		
Regina Helena Costa			1	278		28															9	1	269		16							2	607	
Rogério Schiatti Cruz				71								418										2	68	112	4						1	676		
Nefi Cordeiro				82		9						405				1						2	73	116	1							689		
Gurgel de Faria			1	276		23										2		1	9				182		8							502		
Reynaldo Soares da Fonseca				76		8						406				1						3	69	118	3						3	687		
Ribeiro Dantas				99		10						396						1				5	72	101			1					685		
Antonio Saldanha Palheiro				83		10						397											64	107	1						1	663		
Joel Ilan Paciornik				85		11						393				1		1				1	59	130	2		2					685		
Lázaro Guimarães (5)				440		14						2				1		3				7	184				1					4	656	
Presidente da Comissão Gestora de Precedentes (6)																							20										20	
Presidente da 1ª Seção											10																							10
Presidente da 3ª Seção											6																							6
<b>Total</b>	<b>8</b>	<b>1</b>	<b>16</b>	<b>14.315</b>	<b>1</b>	<b>627</b>	<b>145</b>	<b>21</b>	<b>17</b>	<b>17</b>	<b>2</b>	<b>4.124</b>	<b>1</b>	<b>105</b>	<b>5</b>	<b>94</b>	<b>1</b>	<b>32</b>	<b>80</b>	<b>2</b>	<b>124</b>	<b>2</b>	<b>5.758</b>	<b>1.154</b>	<b>272</b>	<b>1</b>	<b>35</b>	<b>1</b>	<b>6</b>	<b>4</b>	<b>53</b>	<b>27.024</b>		

Fontes: Secretaria Judiciária e STJ (Sistema Justiça).

(1) Ministra Presidente do STJ. (2) Ministro Vice-Presidente do STJ. (3) Ministro Corregedor-Geral da Justiça Federal. (4) Ministro Corregedor Nacional de Justiça. (5) Desembargador convocado do TRF 5ª Região a partir de 2/10/2017. (6) Estão computados os processos registrados ao Ministro Paulo de Tarso Sanseverino como Presidente da Comissão Gestora de Precedentes conforme Portaria Nº 475 de 11/11/2016.



## Processos distribuídos e registrados - janeiro a junho de 2018

### Por órgãos julgadores

Relatores	Distribuídos e registrados										
	Corte Especial	1ª Seção	2ª Seção	3ª Seção	1ª Turma	2ª Turma	3ª Turma	4ª Turma	5ª Turma	6ª Turma	Total
Ministra Presidente	1.487	458	699	195	7.412	7.552	12.825	12.705	2.205	2.110	47.648
Felix Fischer	13			67					4.142		4.222
Francisco Falcão	12	190				3.587					3.789
Nancy Andriahi	5		124				3.314				3.443
Laurita Vaz (1)											
João Otávio de Noronha (4)											
Humberto Martins (2)	6										6
Maria Thereza de Assis Moura	7			60						4.211	4.278
Herman Benjamin	16	195				3.486					3.697
Napoleão Nunes Maia Filho	1	201			3.383						3.585
Jorge Mussi	3			64					4.110		4.177
Og Fernandes	7	190				3.445					3.642
Luis Felipe Salomão	1		150					3.449			3.600
Mauro Campbell Marques	20	6				3.528					3.554
Benedito Gonçalves	6	200			3.501						3.707
Raul Araújo (3)	15										15
Paulo de Tarso Sanseverino			102				3.342				3.444
Isabel Gallotti			146					3.221			3.367
Antonio Carlos Ferreira			100					3.327			3.427
Villas Bôas Cueva			114				3.316				3.430
Sebastião Reis Júnior				69						4.197	4.266
Marco Buzzi			168					3.337			3.505
Marco Aurélio Bellizze			250				3.288				3.538
Assusete Magalhães		209				3.501					3.710
Sérgio Kukina		220			3.526						3.746
Moura Ribeiro			151				3.279				3.430
Regina Helena Costa		198			3.510						3.708
Rogério Schiatti Cruz				12						4.160	4.172
Nefi Cordeiro				63						4.160	4.223
Gurgel de Faria		199			4.009						4.208
Reynaldo Soares da Fonseca				74					4.211		4.285
Ribeiro Dantas				74					4.153		4.227
Antonio Saldanha Palheiro				68						4.166	4.234
Joel Ilan Paciornik				83					4.188		4.271
Lázaro Guimarães (5)			115					3.300			3.415
Presidente da Comissão Gestora de Precedentes (6)	2	33	17	8	25	46	24	23	1	5	184
Presidente da 1ª Seção		70									70
Presidente da 2ª Seção			6								6
Presidente da 3ª Seção				32							32
<b>Total</b>	<b>1.601</b>	<b>2.369</b>	<b>2.142</b>	<b>869</b>	<b>25.366</b>	<b>25.145</b>	<b>29.388</b>	<b>29.362</b>	<b>23.010</b>	<b>23.009</b>	<b>162.261</b>

Fontes: Secretaria Judiciária e STI (Sistema Justiça).

Nos processos do Ministro Presidente no NARER/NUGEP estão computados também os feitos processados pela Corte Especial. Nos processos registrados ao Ministro Presidente, não estão incluídos os Ag/RE, Ag/RMS, Ag/RHC, Prc e RPV.

(1) Ministra Presidente do STJ. (2) Ministro Vice-Presidente do STJ. (3) Ministro Corregedor-Geral da Justiça Federal. (4) Ministro Corregedor Nacional de Justiça. (5) Desembargador convocado do TRF 5ª Região a partir de 2/10/2017. (6) Estão computados os processos registrados ao Ministro Paulo de Tarso Sanseverino como Presidente da Comissão Gestora de Precedentes conforme Portaria Nº 475 de 11/11/2016.

## Processos distribuídos e registrados - janeiro a junho de 2018

### Por classes de feitos

Relatores	Ag	APn	AR	AREsp	CAt	Caul nom Crim	CC	CR	EAREsp	Emb Ac	Emb Exe	EREsp	Exe	Ex Susp	HC	HD	HDE	IJ	Inq	MI	MIS OC	MS	PB AC	Pet	PUIL	Queb Sig	Rcl	Re Co Ap	REsp	RHC	RMS	RO	Rp	RvCr	Sd	SIR DR	SLS	SS	TP	Total							
Ministra Presidente	67		58	39.883			278	742	114				75	5	1	510	1	595	1		2		267	34			430		3.826		412			165			45	37	100	<b>47.648</b>							
Felix Fischer				588		1	56		1				1			2.411						2	3		2	5	489	634	10		1	6	1						5	<b>4.222</b>							
Francisco Falcão	1		4	2.246			128						1		2	1					15				36	14	1.213		121									1		5	<b>3.789</b>						
Nancy Andrighi	1	1		2.390			103		1						11							1	2	1	19	1	883	6	8											12	<b>3.443</b>						
Laurita Vaz (1)																																															
João Otávio de Noronha (4)																																															
Humberto Martins (2)																			1			1	1												3									<b>6</b>			
Maria Thereza de Assis Moura		1		636			45		2				2		2.451				4			1		3			13	468	638	9			4								1	<b>4.278</b>					
Herman Benjamin	1	1	4	80		2	124			2			8		1			1			1	24	1	42	3	4	1	3.297		94	1										5	<b>3.697</b>					
Napoleão Nunes Maia Filho			3	2.077			139								2							15			33	11	1.166		133												6	<b>3.585</b>					
Jorge Mussi				636			53							1	2.316							4	4			8	498	640	9				1							7	<b>4.177</b>						
Og Fernandes	2		5	2.059			127						1		6				1	1		14	1	36	1	8	1.236	2	135								1			6	<b>3.642</b>						
Luis Felipe Salomão				2.578			125		2					1	7							2	3	1	22		834	4	6												15	<b>3.600</b>					
Mauro Campbell Marques	1			2.094			1						5		2							3	2			5	7	1.302		117					1					5	<b>3.554</b>						
Benedito Gonçalves			2	2.090			129										4					23	4	34	1	11	1.279	1	122						2					5	<b>3.707</b>						
Raul Araújo (3)		1	1			1													3			1	1				7															15					
Paulo de Tarso Sanseverino				2.451			98								6								2			4	863	4	9											7	<b>3.444</b>						
Isabel Gallotti				2.373			123								13							2	3	1	20	810	3	8													11	<b>3.367</b>					
Antonio Carlos Ferreira			1	2.484			75		1				1		13							2	1		22	797	2	8													20	<b>3.427</b>					
Villas Bôas Cueva				2.436			95		1				1		10							1	5		17	845	2	8													9	<b>3.430</b>					
Sebastião Reis Júnior				621			58						2		2.431							1	1			8	501	631	4					2						6	<b>4.266</b>						
Marco Buzzi	1		1	2.436			147								8							1	3			19	870	1	7												11	<b>3.505</b>					
Marco Aurélio Bellizze	2		3	2.422			231						1		10								3	1		16	824	6	5	1											13	<b>3.538</b>					
Assusete Magalhães			6	2.195			147		1				1		4	1						10	1	39		5	1.167		133														<b>3.710</b>				
Sérgio Kukina	1		3	2.043			147		5						1							15	3	48		6	1.344	1	122												7	<b>3.746</b>					
Moura Ribeiro			3	2.320			124								7							1	1			23	925	3	5												18	<b>3.430</b>					
Regina Helena Costa			5	1.817			129		1						2							18		39		5	1.574		112													6	<b>3.708</b>				
Rogério Schiatti Cruz	1			594			1		1						2.482							3	2			7	450	608	13												10	<b>4.172</b>					
Nefi Cordeiro				626			49								2.362							3	1			9	530	626	8												2		7	<b>4.223</b>			
Gurgel de Faria			3	2.939			145								1							8	1	39		3	969		96													4	<b>4.208</b>				
Reynaldo Soares da Fonseca				659			57								2.436							3	1	1		11	501	600	7										2		7	<b>4.285</b>					
Ribeiro Dantas				688			63								2.349							3	2			5	467	636	6												5	<b>4.227</b>					
Antonio Saldanha Palheiro				667		1	58								2.347							3				3	499	636	15													2	<b>4.234</b>				
Joel Ilan Paciornik				595			70								2.415							5	1			5	487	681	6													3	<b>4.271</b>				
Lázaro Guimarães (5)				2.418			94		2				1		6							2	5	1	19	843	2	7	1													14	<b>3.415</b>				
Presidente da Comissão Gestora de Precedentes (6)													1														180																	1		<b>184</b>	
Presidente da 1ª Seção														70																																<b>70</b>	
Presidente da 2ª Seção														6																																	<b>6</b>
Presidente da 3ª Seção										1				31																																	<b>32</b>
<b>Total</b>	<b>78</b>	<b>4</b>	<b>102</b>	<b>90.141</b>	<b>1</b>	<b>4</b>	<b>3.219</b>	<b>742</b>	<b>132</b>	<b>2</b>	<b>1</b>	<b>100</b>	<b>113</b>	<b>3</b>	<b>24.622</b>	<b>7</b>	<b>595</b>	<b>2</b>	<b>28</b>	<b>3</b>	<b>1</b>	<b>454</b>	<b>1</b>	<b>96</b>	<b>352</b>	<b>7</b>	<b>757</b>	<b>16</b>	<b>31.937</b>	<b>6.367</b>	<b>1.755</b>	<b>3</b>	<b>1</b>	<b>191</b>	<b>9</b>	<b>1</b>	<b>45</b>	<b>37</b>	<b>332</b>	<b>162.261</b>							

Fontes: Secretaria Judiciária e STI (Sistema Justiça).

(1) Ministra Presidente do STJ. (2) Ministro Vice-Presidente. (3) Ministro Corregedor-Geral da Justiça Federal. (4) Ministro Corregedor Nacional de Justiça. (5) Desembargador convocado do TRF 5ª Região a partir de 2/10/2017. (6) Estão computados os processos registrados ao Ministro Paulo de Tarso Sanseverino como Presidente da Comissão Gestora de Precedentes conforme Portaria N° 475 de 26/11/2016.

## Decisões colegiadas e monocráticas terminativas - junho de 2018

### Por órgãos julgadores

Relatores	Decisões colegiadas											Decisões monocráticas (B)	Subtotal C=(A+B)	Liminares (D)	Decisões interlocutórias (E)	Total geral (C+D+E)
	Corte Especial	1ª Seção	2ª Seção	3ª Seção	1ª Turma	2ª Turma	3ª Turma	4ª Turma	5ª Turma	6ª Turma	Total (A)					
Ministra Presidente	22										22	8.432	8.454	25	187	8.666
Ministro Vice-Presidente	603										603	5	608	4	29	641
Felix Fischer	17			7					500		524	876	1.400	331	15	1.746
Francisco Falcão	10	3				394					407	1.355	1.762	8	125	1.895
Nancy Andrighi	6		9				509				524	860	1.384	7	81	1.472
Laurita Vaz (1)																
João Otávio de Noronha (4)	4										4	1	5			5
Humberto Martins (2)	12					1					13	9	22			22
Maria Thereza de Assis Moura	13			7						324	344	817	1.161	359	28	1.548
Herman Benjamin	9	12				1.165					1.186	748	1.934	5	25	1.964
Napoleão Nunes Maia Filho	11	12			249						272	1.472	1.744	12	44	1.800
Jorge Mussi	12			6					422		440	934	1.374	373	6	1.753
Og Fernandes	13	6				488					507	704	1.211	10	16	1.237
Luis Felipe Salomão	15		5					342			362	1.630	1.992	20	7	2.019
Mauro Campbell Marques	10	13				547					570	921	1.491	4	64	1.559
Benedito Gonçalves	11	16			590						617	1.195	1.812	8	76	1.896
Raul Araújo (3)	2							1			3	3	6		6	12
Paulo de Tarso Sanseverino			12				418				430	577	1.007	23	16	1.046
Isabel Gallotti			14					292			306	1.147	1.453	18	5	1.476
Antonio Carlos Ferreira			6					353			359	979	1.338	11	24	1.373
Villas Bôas Cueva			9				286				295	1.050	1.345	23	8	1.376
Sebastião Reis Júnior				6						149	155	1.170	1.325	233	6	1.564
Marco Buzzi			9						375		384	976	1.360	35	8	1.403
Marco Aurélio Bellizze			6				341				347	857	1.204	103	13	1.320
Assusete Magalhães		11				346					357	1.707	2.064	2	13	2.079
Sérgio Kukina		27			504						531	1.328	1.859	9	5	1.873
Moura Ribeiro			1				190				191	952	1.143	31	10	1.184
Regina Helena Costa		20			417						437	990	1.427	10	15	1.452
Rogério Schiatti Cruz				1						307	308	1.171	1.479	285	100	1.864
Nefi Cordeiro				2						285	287	987	1.274	483	10	1.767
Gurgel de Faria	3	35			641						679	2.086	2.765	3	31	2.799
Reynaldo Soares da Fonseca				6					410		416	705	1.121	426	16	1.563
Ribeiro Dantas				21					523		544	802	1.346	371	8	1.725
Antonio Saldanha Palheiro				7						290	297	923	1.220	363	13	1.596
Joel Ilan Paciornik				7						360	367	875	1.242	416	29	1.687
Lázaro Guimarães (5)			11					532			543	1.110	1.653	12	22	1.687
Presidente da 1ª Seção		3									3	4	7		7	14
Presidente da 2ª Seção												1	1		1	2
Presidente da 3ª Seção				1							1		1			1
Presidente da 1ª Turma					1						1		1			1
Presidente da 3ª Turma															2	2
<b>Total</b>	<b>773</b>	<b>158</b>	<b>82</b>	<b>71</b>	<b>2.402</b>	<b>2.941</b>	<b>1.744</b>	<b>1.895</b>	<b>2.215</b>	<b>1.355</b>	<b>13.636</b>	<b>40.359</b>	<b>53.995</b>	<b>4.023</b>	<b>1.071</b>	<b>59.089</b>

Fontes: Coordenadorias: Corte Especial, Seções e Turmas; Gabinetes de Ministros; NARER; STI (Sistema Justiça).

Nota: Estão incluídos 7.565 AgInt, 1.784 AgRg, e 4.033 EDcl, totalizando 13.382 feitos no mês. Nos processos do Min Presidente estão incluídos os feitos de sua competência e as decisões decorrentes do disposto no art. 21, XIII, letra "c" do RISTJ.

(1) Ministra Presidente do STJ. (2) Ministro Vice-Presidente do STJ. (3) Ministro Corregedor-Geral da Justiça Federal. (4) Ministro Corregedor Nacional de Justiça. (5) Desembargador convocado do TRF 5ª Região a partir de 2/10/2017.

## Decisões colegiadas e monocráticas terminativas - junho de 2018

### Por classes de feitos

Relatores	Ag	APn	AR	AREsp	CC	CR	EAREsp	Emb Exe	EREsp	Exe	Ex Susp	HC	HD	HDE	IJ	Inq	MC	MS	Pet	PUIL	Rcl	Re CoAp	REsp	RHC	RMS	RO	Rp	Rv Cr	Sd	SE	SEC	SLS	SS	TP	Sub-total	AgInt	AgRg	EDcl	Subtotal (c/AgInt, AgRg e EDcl)	Liminares/Decisões Interlocutórias	Total
Ministra Presidente	7		4	6.639	54	98	19		9			66		125			15	3		39			503		67			22		20		4	4	6	7.704	55	2	693	8.454	212	8.666
Ministro Vice-Presidente								1	1						1			1		1								1						5	407	54	142	608	33	641	
Felix Fischer				154	12			7	6			562		1			1	1			1		145	181	5		1	3					3	1.083	35	193	89	1.400	346	1.746	
Francisco Falcão	1		3	617	36			12	9								19			5	6		473		42							1	1.224	326	12	200	1.762	133	1.895		
Nancy Andrighi	1	1		508	2			43	21			3					5	1	2		7		219		5								818	422	144	1.384	88	1.472			
Laurita Vaz (1)																																									
João Otávio de Noronha (4)			1																														1				4	5		5	
Humberto Martins (2)					1			9	1					1									1								1		14	6		2	22		22		
Maria Thereza de Assis Moura				155	9			7	2			515				2					1		118	140	9			4					1	963	22	120	56	1.161	387	1.548	
Herman Benjamin		5	1	62	18			13	9									7		16			1.564		36							1	1.732	161	11	30	1.934	30	1.964		
Napoleão Nunes Maia Filho	1		1	808	18			7	12			1				1	6	10			6		439		96					2		1	1.409	141	66	128	1.744	56	1.800		
Jorge Mussi	2			158	27			12	1	6	1	577				1	1	1			4		148	170	2			2				4	1.117	26	156	75	1.374	379	1.753		
Og Fernandes		1	3	361	19			5	6								7	2	4	3			243		30				1			3	688	341	3	179	1.211	26	1.237		
Luis Felipe Salomão		1	1	992	17			14	14		1			1	2	2	6				17		491		1					2		2	1.564	301	4	123	1.992	27	2.019		
Mauro Campbell Marques	2	1	4	427	1			11	3			2		1		3	6	1	1	1	4		336		41	1						1	847	439	1	204	1.491	68	1.559		
Benedito Gonçalves	3		3	596	33			2	8				1				1	4	4	2	7		429		20							1	1.114	457	22	219	1.812	84	1.896		
Raul Araújo (3)																						3								1		4	1		1	6	6	12			
Paulo de Tarso Sanseverino			2	304	20							1									3		207	2	2							1	542	398	4	63	1.007	39	1.046		
Isabel Gallotti		3		681	22			3	3								1	2			10		284	1	3							4	1.017	266	36	134	1.453	23	1.476		
Antonio Carlos Ferreira			1	686	11				1							2		2			10		219	1								2	935	281	9	113	1.338	35	1.373		
Villas Bôas Cueva			1	618	34			3	1			1					2	1			13		229		1							5	909	278	4	154	1.345	31	1.376		
Sebastião Reis Júnior				230	19			4	2			614					1	1			2		164	143	3								1.183	18	104	20	1.325	239	1.564		
Marco Buzzi	2		1	584	30			4	5							1		3			8		216	1								3	858	340	24	138	1.360	43	1.403		
Marco Aurélio Bellizzi				526	65				1			2					1				6		186	1	4								792	310	5	97	1.204	116	1.320		
Assusete Magalhães	1			669	48			3	5							2	4		16	6		805		44								1	1.604	299	15	146	2.064	15	2.079		
Sérgio Kukina	2		1	587	43				2								6	6	11	3		502		19	1							2	1.186	475	23	175	1.859	14	1.873		
Moura Ribeiro				634	44							1					1	6			4		212									2	898	189	2	54	1.143	41	1.184		
Regina Helena Costa	1		2	325	32			1	5								13	3	10	11		481		20								3	907	399	5	116	1.427	25	1.452		
Rogério Schiatti Cruz				165				1		6		736					5		2		1		185	173	4							6	1.284	25	145	25	1.479	385	1.864		
Nefi Cordeiro				176	5			3	1			639					2	1			3		171	148	1							2	1.153	15	68	38	1.274	493	1.767		
Gurgel de Faria			4	1.243	26			1	6								9	3	4	4		642		94									2.036	599	25	105	2.765	34	2.799		
Reynaldo Soares da Fonseca	1			156	12			2	1			477					1				3		101	117	8						5	884	15	162	60	1.121	442	1.563			
Ribeiro Dantas				142	30			9	4			538					1				3		167	162	1							1	1.059	21	196	70	1.346	379	1.725		
Antonio Saldanha Palheiro				165	18							541						1					119	147								2	993	16	150	61	1.220	376	1.596		
Joel Ilan Paciornik	1		1	119	22							528					6				1		162	197									1.039	13	158	32	1.242	445	1.687		
Lázaro Guimarães (5)				751	15			1	3			1					3	1	2		11		245		5							4	1.042	464	5	142	1.653	34	1.687		
Presidente da 1ª Seção										2								2															4	2		1	7	7	14		
Presidente da 2ª Seção										1																							1				1	1	2		
Presidente da 3ª Seção																																		1			1	1	1		
Presidente da 1ª Turma																																		1			1	1	1		
Presidente da 3ª Turma																																						2	2		
<b>Total</b>	<b>25</b>	<b>9</b>	<b>37</b>	<b>20.238</b>	<b>743</b>	<b>98</b>	<b>187</b>	<b>11</b>	<b>147</b>	<b>9</b>	<b>2</b>	<b>5.806</b>	<b>1</b>	<b>128</b>	<b>1</b>	<b>7</b>	<b>31</b>	<b>113</b>	<b>56</b>	<b>69</b>	<b>194</b>	<b>7</b>	<b>10.406</b>	<b>1.585</b>	<b>562</b>	<b>2</b>	<b>1</b>	<b>35</b>	<b>4</b>	<b>20</b>	<b>5</b>	<b>4</b>	<b>4</b>	<b>66</b>	<b>40.613</b>	<b>7.565</b>	<b>1.784</b>	<b>4.033</b>	<b>53.995</b>	<b>5.094</b>	<b>59.089</b>

Fontes: Coordenadorias: Corte Especial, Seções e Turmas; Gabinetes de Ministros; NARER e STI (Sistema Justiça).

Nota: Nos processos do Ministro Presidente estão incluídos os feitos de sua competência e as decisões decorrentes do disposto no art. 21, inciso XIII, letra "c" do RISTJ.

(1) Ministra Presidente do STJ. (2) Ministro Vice-Presidente do STJ. (3) Ministro Corregedor-Geral da Justiça Federal. (4) Ministro Corregedor Nacional de Justiça. (5) Desembargador convocado do TRF 5ª Região a partir de 2/10/2017.

## Decisões colegiadas e monocráticas terminativas - janeiro a junho de 2018

### Por órgãos julgadores

Relatores	Decisões colegiadas											Decisões monocráticas (B)	Subtotal C=A+B	Liminares (D)	Decisões interlocutórias (E)	Total geral (C+D+E)
	Corte Especial	1ª Seção	2ª Seção	3ª Seção	1ª Turma	2ª Turma	3ª Turma	4ª Turma	5ª Turma	6ª Turma	Total (A)					
Ministra Presidente	50										50	46.586	46.636	3.228	794	50.658
Ministro Vice-Presidente	1.577										1.577	30	1.607	34	122	1.763
Felix Fischer	55			22					2.430		2.507	5.135	7.642	1.823	153	9.618
Francisco Falcão	29	39				2.124					2.192	4.633	6.825	18	265	7.108
Nancy Andrichi	37		53				2.077				2.167	5.167	7.334	53	263	7.650
Laurita Vaz (1)																
João Otávio de Noronha (4)	7										7	1	8		1	9
Humberto Martins (2)	29					4					33	58	91		2	93
Maria Thereza de Assis Moura	36			34						1.508	1.578	4.247	5.825	1.850	133	7.808
Herman Benjamin	29	67				4.529					4.625	4.067	8.692	10	104	8.806
Napoleão Nunes Maia Filho	16	50			1.689						1.755	6.931	8.686	46	115	8.847
Jorge Mussi	28			11					1.597		1.636	4.802	6.438	1.748	170	8.356
Og Fernandes	29	76				2.057					2.162	4.593	6.755	43	110	6.908
Luis Felipe Salomão	32		29					1.211			1.272	4.576	5.848	92	375	6.315
Mauro Campbell Marques	23	34				1.942					1.999	5.542	7.541	28	214	7.783
Benedito Gonçalves	46	77			2.952						3.075	6.712	9.787	25	456	10.268
Raul Araújo (3)	6		2					2			10	12	22	1	28	51
Paulo de Tarso Sanseverino			34				1.197				1.231	3.346	4.577	97	86	4.760
Isabel Gallotti			65					1.289			1.354	5.255	6.609	75	26	6.710
Antonio Carlos Ferreira			28					1.407			1.435	4.060	5.495	72	78	5.645
Villas Bóas Cueva			36				1.137				1.173	4.360	5.533	77	23	5.633
Sebastião Reis Júnior				22						852	874	5.480	6.354	1.037	47	7.438
Marco Buzzi			40						2.176		2.216	5.109	7.325	115	65	7.505
Marco Aurélio Bellizze			30				1.430				1.460	4.399	5.859	319	85	6.263
Assusete Magalhães		41				1.548					1.589	7.855	9.444	25	54	9.523
Sérgio Kukina		116			1.975						2.091	7.490	9.581	41	49	9.671
Moura Ribeiro			10				820				830	4.767	5.597	124	60	5.781
Regina Helena Costa		91			1.972						2.063	6.686	8.749	35	89	8.873
Rogério Schietti Cruz				13						1.133	1.146	5.292	6.438	1.488	494	8.420
Nefi Cordeiro				29						1.727	1.756	4.237	5.993	1.856	43	7.892
Gurgel de Faria	3	105			3.249						3.357	8.614	11.971	27	122	12.120
Reynaldo Soares da Fonseca				26					1.912		1.938	4.210	6.148	2.183	113	8.444
Ribeiro Dantas				62					2.078		2.140	4.032	6.172	1.907	37	8.116
Antonio Saldanha Palheiro				15						1.147	1.162	5.649	6.811	1.907	64	8.782
Joel Ilan Paciornik				26					1.540		1.566	4.664	6.230	1.993	182	8.405
Lázaro Guimarães (5)			49					1.987			2.036	6.517	8.553	60	79	8.692
Presidente da Comissão Gestora de Precedentes (6)												2	2			2
Presidente da 1ª Seção		4									4	6	10		14	24
Presidente da 2ª Seção												8	8		6	14
Presidente da 3ª Seção				1							1		1			1
Presidente da 1ª Turma					1						1		1			1
Presidente da 3ª Turma															9	9
Presidente da 4ª Turma												1	1			1
<b>Total</b>	<b>2.032</b>	<b>700</b>	<b>376</b>	<b>261</b>	<b>11.838</b>	<b>12.204</b>	<b>6.661</b>	<b>8.072</b>	<b>9.557</b>	<b>6.367</b>	<b>58.068</b>	<b>205.131</b>	<b>263.199</b>	<b>22.437</b>	<b>5.130</b>	<b>290.766</b>

Fontes: Coordenadorias: Corte Especial, Seções e Turmas; Gabinetes de Ministros; NARER e STI (Sistema Justiça).

Nota: Nos processos julgados estão incluídos 32.050 AgInt, 8.920 AgRg e 16.798 EDcl, totalizando 57.768 feitos no ano. Nos processos do ministro presidente estão incluídos os feitos de sua competência e as decisões decorrentes do disposto no art. 21, XIII, letra "c" do RISTJ.

(1) Ministra Presidente do STJ. (2) Ministro Vice-Presidente. (3) Ministro Corregedor-Geral da Justiça Federal. (4) Ministro Corregedor Nacional de Justiça. (5) Desembargador convocado do TRF 5ª Região a partir de 2/10/2017. (6) Estão computados os processos registrados ao Ministro Paulo de Tarso Sanseverino como Presidente da Comissão Gestora de Precedentes conforme Portaria Nº 475 de 11/11/2016.

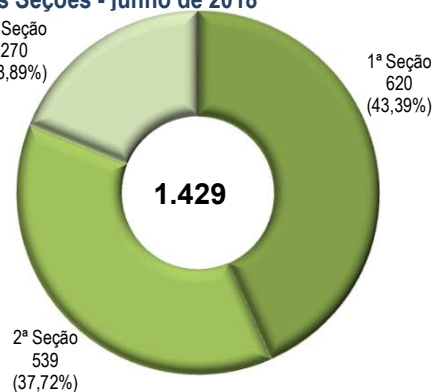


## Distribuição e julgamento nas seções

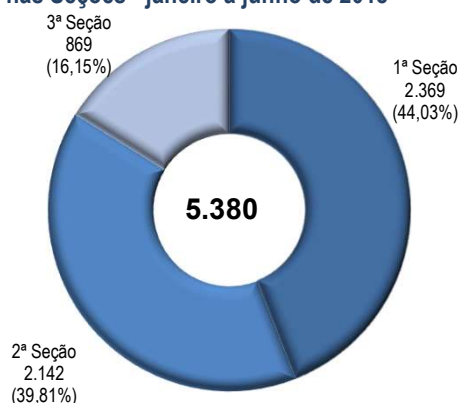
Distribuídos nas Seções - junho de 2018



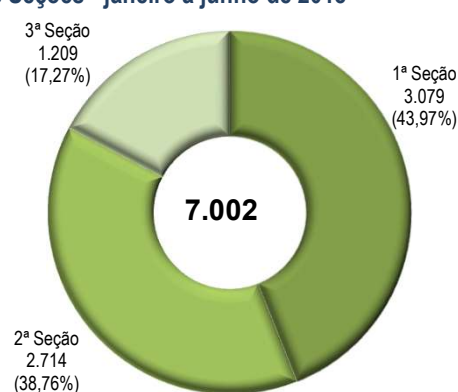
Julgados nas Seções - junho de 2018



Distribuídos nas Seções - janeiro a junho de 2018

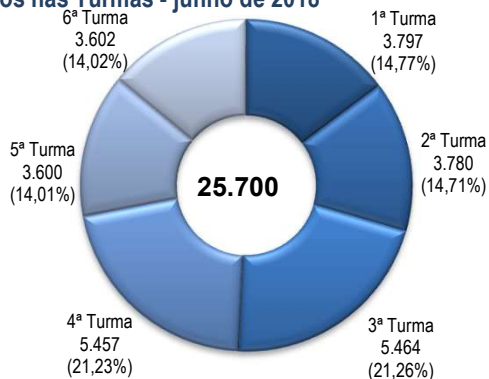


Julgados nas Seções - janeiro a junho de 2018

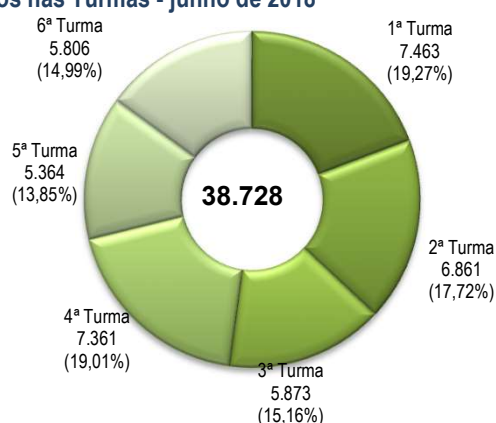


## Distribuição e julgamento nas turmas

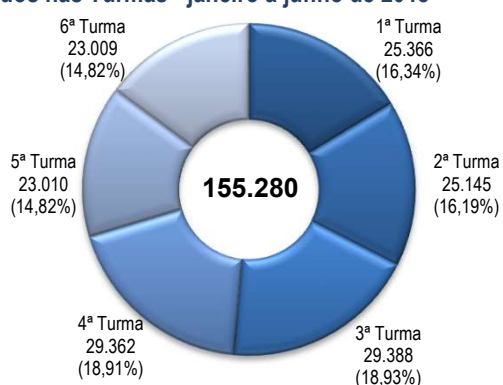
Distribuídos nas Turmas - junho de 2018



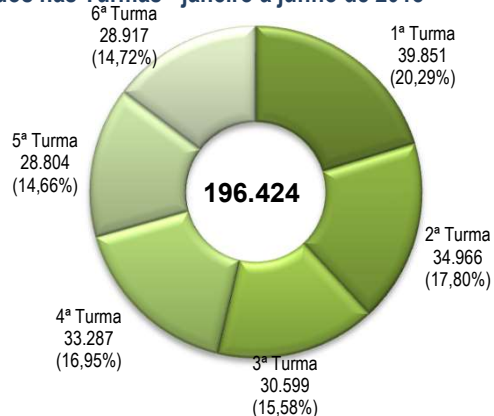
Julgados nas Turmas - junho de 2018



Distribuídos nas Turmas - janeiro a junho de 2018



Julgados nas Turmas - janeiro a junho de 2018



Fontes: Secretaria Judiciária; Coordenadorias: Seções e Turmas; Gabinetes de Ministros; NARER e STI (Sistema Justiça).

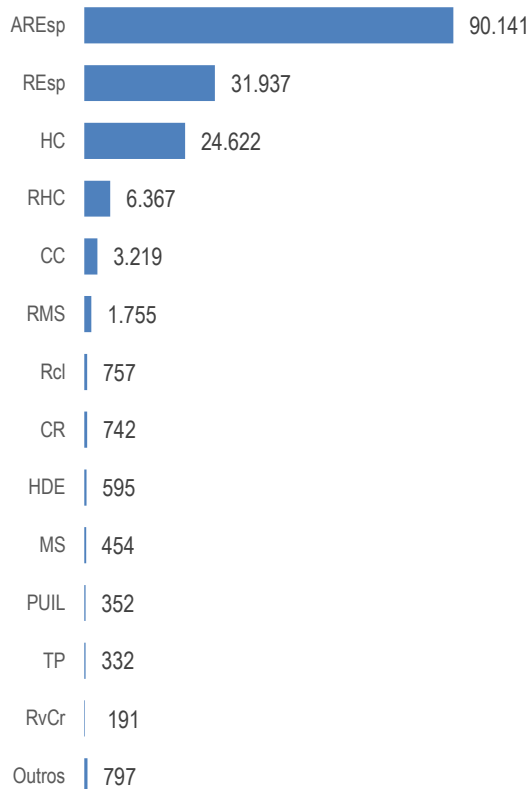
Nota: Nos processos julgados não estão incluídos:

No mês de junho: 7.565 Agravos Internos, 1.784 Agravos Regimentais e 4.033 Embargos de Declaração totalizando 13.382 feitos;

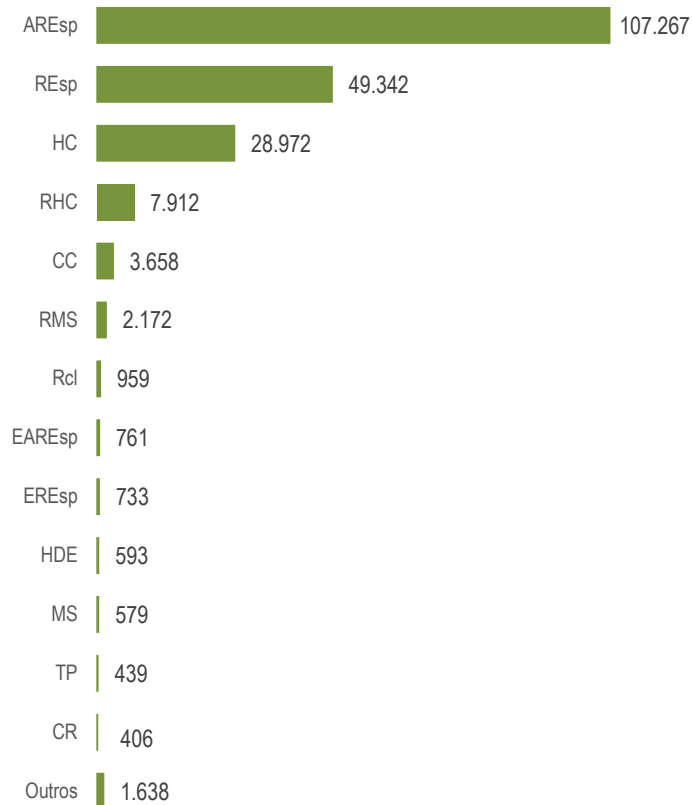
No período de janeiro a junho: 32.050 Agravos Internos, 8.920 Agravos Regimentais e 16.798 Embargos de Declaração totalizando 57.768 feitos.

## Processos distribuídos e julgados - janeiro a junho de 2018

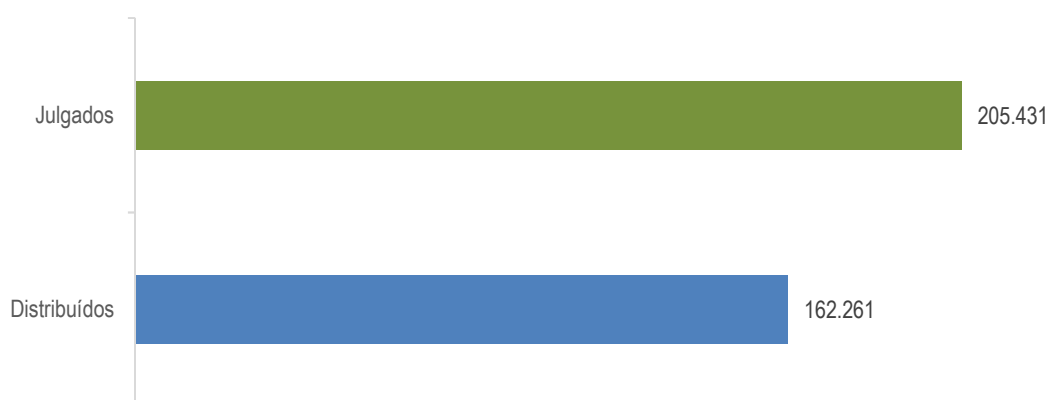
### Distribuídos



### Julgados



### Processos distribuídos e julgados - janeiro a junho de 2018



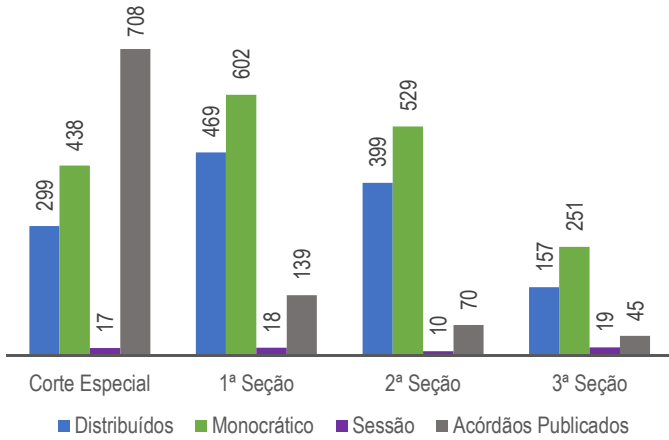
Fontes: Secretaria Judiciária; Coordenadorias: Corte Especial, Seções e Turmas; Gabinetes de Ministros; NARER e STI (Sistema Justiça).

Nos processos julgados não estão incluídos 32.050 Agravos Internos, 8.920 Agravos Regimentais e 16.798 Embargos de Declaração, totalizando, 57.768 feitos no ano.

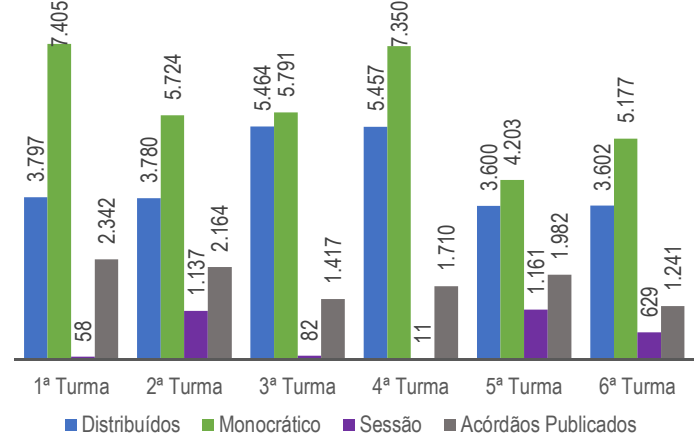


## Processos distribuídos, registrados, julgados e acórdãos publicados - 2018

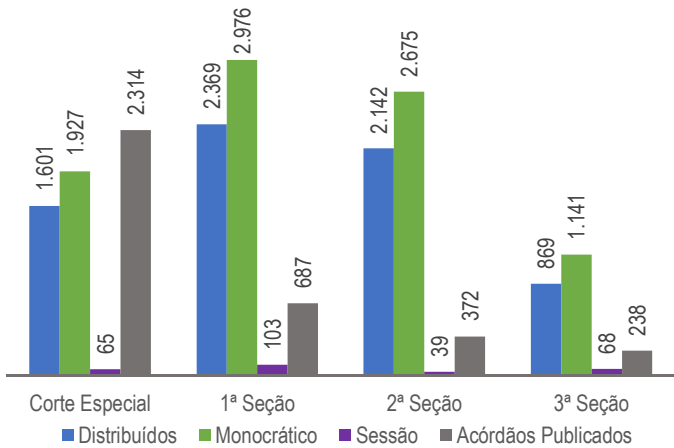
### Corte Especial e Seções - junho de 2018



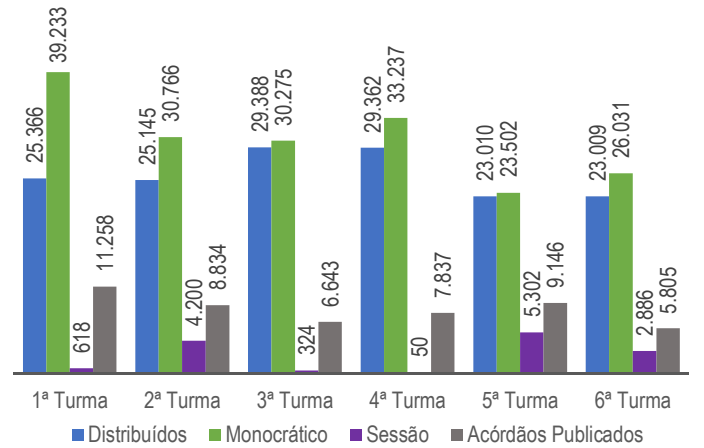
### Turmas - junho de 2018



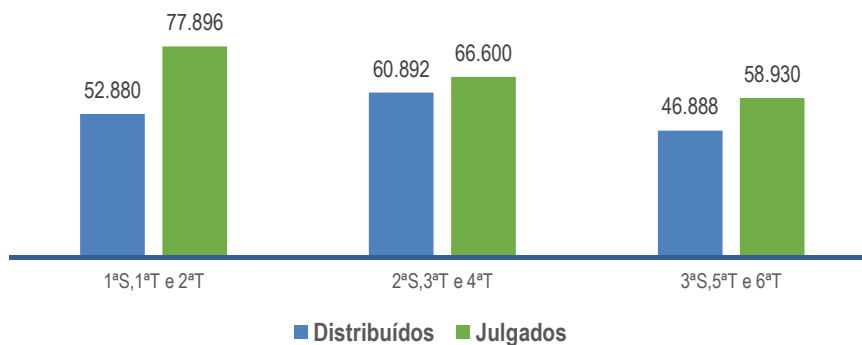
### Corte Especial e Seções - janeiro a junho



### Turmas - janeiro a junho



### Processos distribuídos e julgados nas seções e respectivas turmas - janeiro a junho



Fontes: Secretaria Judiciária; Coordenadorias: Corte Especial, Seções e Turmas; Gabinetes de Ministros; NARER e STI (Sistema Justiça).

Notas: Nos processos da Corte Especial estão incluídos os processos distribuídos e decididos monocraticamente referentes a processos registrados de competência exclusiva da ministra presidente processados no âmbito do referido órgão julgador.

Nos processos julgados não estão incluídos 7.565 Agravos Internos, 1.784 Agravos Regimentais e 4.033 Embargos de Declaração, totalizando 13.382 feitos no mês e 32.050 Agravos Internos, 8.920 Agravos Regimentais e 16.798 Embargos de Declaração, totalizando 57.768 feitos no ano.

Nos dados acima estão computados os acordãos dos recursos internos (AgInt, AgRg e Edcl)

## Processos distribuídos, julgados e pendentes de 1º julgamento

Período: 7/4/1989 a 30/06/2018

Processo	Distribuídos	Julgados						Pendentes	
		Processo principal	AgInt	AgRg	EDcl	Total de julgados	Percentual em relação ao ano anterior	Valor absoluto	(%)
Ano	(B)	(C)	(D)	(E)	(F)	(C+D+E+F)		(B-C)	((B-C) / B)
1989	6.103	3.550		90	71	3.711	...	2.553	41,83%
1990	14.087	10.829		507	406	11.742	216,41%	3.258	23,13%
1991	23.368	17.527		1.139	601	19.267	64,09%	5.841	25,00%
1992	33.872	28.673		1.926	829	31.428	63,12%	5.199	15,35%
1993	33.336	31.295		2.372	1.438	35.105	11,70%	2.041	6,12%
1994	38.670	39.034		2.378	1.620	43.032	22,58%	-364	-0,94%
1995	68.576	57.338		3.245	1.749	62.332	44,85%	11.238	16,39%
1996	77.032	71.122		4.263	2.244	77.629	24,54%	5.910	7,67%
1997	96.376	91.263		7.095	3.696	102.054	31,46%	5.113	5,31%
1998	92.107	85.694		10.591	5.182	101.467	-0,58%	6.413	6,96%
1999	118.977	116.024		7.441	4.577	128.042	26,19%	2.953	2,48%
2000	150.738	136.180		11.741	6.243	154.164	20,40%	14.558	9,66%
2001	184.478	179.364		13.952	5.297	198.613	28,83%	5.114	2,77%
2002	155.959	149.722		14.852	7.406	171.980	-13,41%	6.237	4,00%
2003	226.440	189.778		17.853	9.368	216.999	26,18%	36.662	16,19%
2004	215.411	203.041		27.164	11.104	241.309	11,20%	12.370	5,74%
2005	211.128	222.529		32.770	16.129	271.428	12,48%	-11.401	-5,40%
2006	251.020	222.245		26.346	13.752	262.343	-3,35%	28.775	11,46%
2007	313.364	277.810		35.864	16.583	330.257	25,89%	35.554	11,35%
2008	271.521	274.247		51.195	28.600	354.042	7,20%	-2.726	-1,00%
2009	292.103	254.955		48.437	25.326	328.718	-7,15%	37.148	12,72%
2010	228.981	248.625		55.904	25.754	330.283	0,48%	-19.644	-8,58%
2011	290.901	248.237		46.339	22.529	317.105	-3,99%	42.664	14,67%
2012	289.524	287.293		59.838	24.487	371.618	17,19%	2.231	0,77%
2013	309.677	274.465		56.483	23.895	354.843	-4,51%	35.212	11,37%
2014	314.316	306.491		59.915	23.646	390.052	9,92%	7.825	2,49%
2015	332.905	358.813		76.106	26.571	461.490	18,32%	-25.908	-7,78%
2016	335.779	386.910	26.282	34.551	22.979	470.722	2,00%	-51.131	-15,23%
2017	327.129	392.963	55.123	15.326	27.061	490.473	4,20%	-65.834	-20,12%
2018	162.261	205.431	32.050	8.920	16.798	263.199		-43.170	-26,61%
<b>Total</b>	<b>5.466.139</b>	<b>5.371.448</b>	<b>113.455</b>	<b>734.603</b>	<b>375.941</b>	<b>6.595.447</b>		<b>..</b>	<b>..</b>

Fontes: Secretaria Judiciária; Coordenadorias: Corte Especial, Seções e Turmas; Gabinetes de Ministros; NARER e STI (Sistema Justiça).

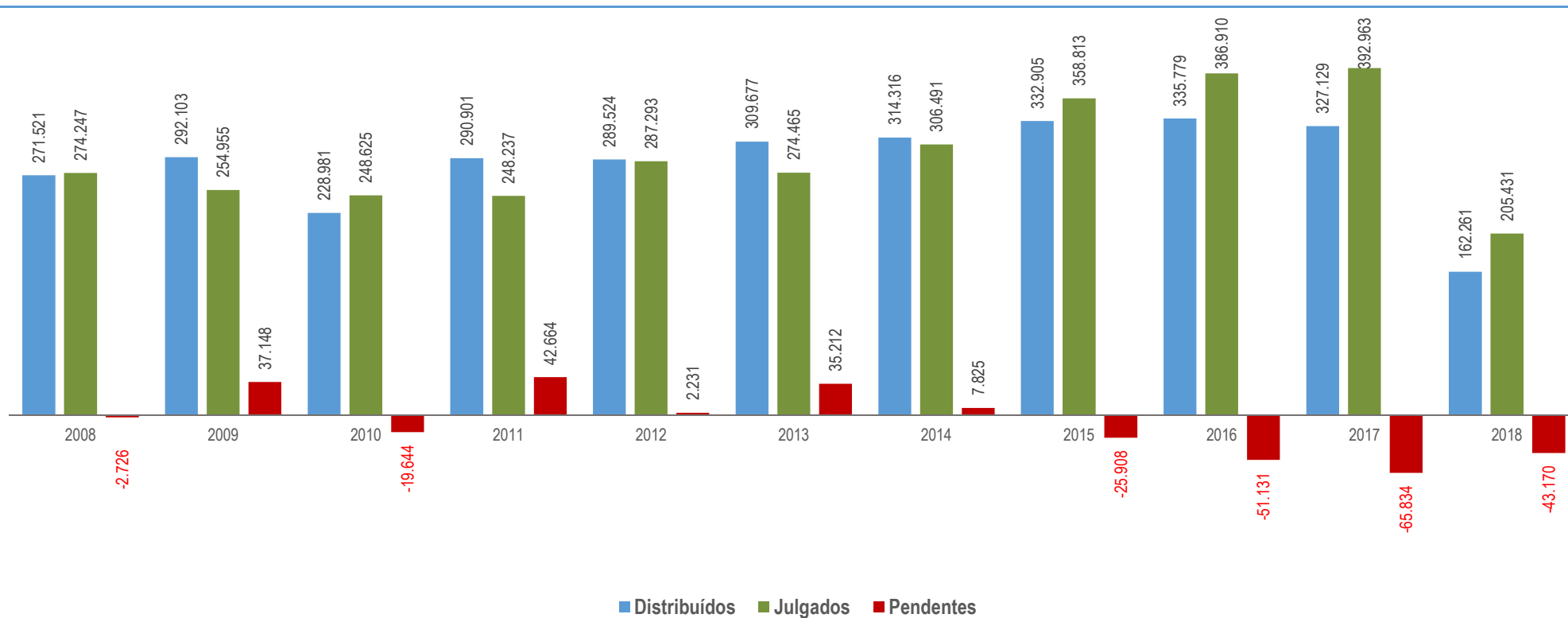
Notas: Sinal convencional utilizado:

.. Não se aplica dado numérico.

Os números negativos em 1994, 2005, 2008, 2010, 2015, 2016, 2017 e 2018 são decorrentes de processos distribuídos em períodos anteriores e que foram julgados nos citados anos.

## Processos distribuídos, julgados e pendentes de 1º julgamento

### Período: 01/01/2008 a 30/06/2018



Fontes: Secretaria Judiciária; Coordenadorias: Corte Especial, Seções e Turmas; Gabinetes de Ministros; NARER e STI (Sistema Justiça).

Nota: Os números negativos em 2008, 2010, 2015, 2016, 2017 e 2018 são decorrentes de processos distribuídos em períodos anteriores e que foram julgados nos citados anos.

Nos processos julgados não estão incluídos no período: 113.455 Agravos Internos, 513.014 Agravos Regimentais e 267.646 Embargos de Declarações, totalizando, 894.115 feitos.

## Petições protocolizadas de recursos internos e externos - junho de 2018 -

Tipos de recursos Relatores	Recursos internos					Recursos externos				Total geral (A + B)
	Agravo Interno	Agravo Regimental	Embargos de Declaração	Embargos de Divergência	Subtotal (A)	Agravo em Recurso Extraordinário	Recurso Extraordinário	Recurso Ordinário	Subtotal (B)	
Ministra Presidente	1.430	82	488	11	2.011	2	18	3	23	2.034
Ministro Vice-Presidente	135	43	69		247	196	386	58	640	887
Felix Fischer	17	138	56	7	218		21	19	40	258
Francisco Falcão	203	4	143	9	359		2		2	361
Nancy Andrighi	262	1	125	19	407		8		8	415
Laurita Vaz (1)										
João Otávio de Noronha (4)			1		1					1
Humberto Martins (2)	5	1	3	1	10					10
Maria Thereza de Assis Moura	11	79	40	5	135		1	4	5	140
Herman Benjamin	88	1	68	12	169		1	1	2	171
Napoleão Nunes Maia Filho	226		88	13	327		9		9	336
Jorge Mussi	20	88	52	11	171		17	5	22	193
Og Fernandes	167	1	91	4	263		2		2	265
Luis Felipe Salomão	169		104	6	279		1		1	280
Mauro Campbell Marques	244	6	151	19	420					420
Benedito Gonçalves	327		154	11	492		28		28	520
Raul Araújo (3)		1		6	7					7
Paulo de Tarso Sanseverino	184		69	4	257		1		1	258
Isabel Gallotti	268	1	103	5	377		3		3	380
Antonio Carlos Ferreira	144	2	61	5	212					212
Villas Bôas Cueva	203	2	109	11	325					325
Sebastião Reis Júnior	19	107	32	1	159		4	2	6	165
Marco Buzzi	166	1	106	2	275		1		1	276
Marco Aurélio Bellizze	187		116	11	314		2		2	316
Assusete Magalhães	334	1	79	5	419		4		4	423
Sérgio Kukina	291		113	18	422		8	1	9	431
Moura Ribeiro	119		67	11	197		2		2	199
Regina Helena Costa	290		90	7	387		2		2	389
Rogério Schiatti Cruz	18	141	22	1	182		4	2	6	188
Nefi Cordeiro	16	104	36		156		4	1	5	161
Gurgel de Faria	293		86	10	389		6		6	395
Reynaldo Soares da Fonseca	9	134	59	7	209		11	7	18	227
Ribeiro Dantas	8	105	69		182		9	4	13	195
Antonio Saldanha Palheiro	10	87	39	1	137		5	1	6	143
Joel Ilan Paciornik	9	110	38	3	160		19	5	24	184
Lázaro Guimarães (5)	219	1	156	3	379		2		2	381
Presidente da 1ª Seção	3		1		4					4
Presidente da 3ª Seção	76		130		206					206
Presidente da Comissão Gestora de Precedentes (8)	1				1					1
<b>Total</b>	<b>6.171</b>	<b>1.241</b>	<b>3.214</b>	<b>239</b>	<b>10.865</b>	<b>198</b>	<b>581</b>	<b>113</b>	<b>892</b>	<b>11.757</b>

Fontes: Secretaria Judiciária e STJ (Sistema Justiça).

(1) Ministra Presidente do STJ. (2) Ministro Vice-Presidente do STJ. (3) Ministro Corregedor-Geral da Justiça Federal. (4) Ministro Corregedor Nacional de Justiça. (5) Desembargador convocado do TRF 5ª Região a partir de 2/10/2017. (6) Computadas as petições sem destinatários bem como as endereçadas aos Ministros aposentados.

## Petições protocolizadas de recursos internos e externos

### - janeiro a junho de 2018 -

Tipos de recursos	Recursos internos					Recursos externos				Total (A + B)
	Relatores	Agravo Interno	Agravo Regimental	Embargos de Declaração	Embargos de Divergência	Subtotal (A)	Agravo em Recurso Extraordinário	Recurso Extraordinário	Recurso Ordinário	
Ministra Presidente	2.303	91	2.393	109	4.896	2	41	3	46	4.942
Ministro Vice-Presidente	817	519	1.042	20	2.398	864	2.438	463	3.765	6.163
Felix Fischer	92	740	299	36	1.167		26	21	47	1.214
Francisco Falcão	1.352	7	680	63	2.102		4	1	5	2.107
Nancy Andrighi	1.745	5	691	97	2.538		11		11	2.549
Laurita Vaz (1)										
João Otávio de Noronha (4)			7		7					7
Humberto Martins (2)	32	1	19	41	93		2		2	95
Maria Thereza de Assis Moura	83	487	177	39	786		2	4	6	792
Herman Benjamin	630	6	436	78	1.150		10	1	11	1.161
Napoleão Nunes Maia Filho	1.338	3	603	65	2.009		11		11	2.020
Jorge Mussi	128	570	275	54	1.027		19	7	26	1.053
Og Fernandes	1.128	4	596	55	1.783		4		4	1.787
Luis Felipe Salomão	1.155	5	427	58	1.645		2		2	1.647
Mauro Campbell Marques	1.518	7	739	53	2.317		1		1	2.318
Benedito Gonçalves	1.999	7	895	51	2.952		28		28	2.980
Raul Araújo (3)	8	1	9	45	63					63
Paulo de Tarso Sanseverino	1.000		420	8	1.428		3		3	1.431
Isabel Gallotti	1.466	4	623	28	2.121		6		6	2.127
Antonio Carlos Ferreira	1.188	3	399	26	1.616					1.616
Villas Bôas Cueva	1.345	2	549	29	1.925		1		1	1.926
Sebastião Reis Júnior	76	543	154	13	786		7	2	9	795
Marco Buzzi	1.315	2	642	29	1.988		4		4	1.992
Marco Aurélio Bellizze	1.304		573	31	1.908	1	3		4	1.912
Assusete Magalhães	1.686	1	529	31	2.247		7		7	2.254
Sérgio Kukina	1.784	1	644	47	2.476		10	3	13	2.489
Moura Ribeiro	962	1	419	30	1.412		3		3	1.415
Regina Helena Costa	1.883		558	26	2.467		4	3	7	2.474
Rogério Schietti Cruz	72	483	120	1	676		4	2	6	682
Nefi Cordeiro	67	462	296	19	844		8	2	10	854
Gurgel de Faria	2.997		457	36	3.490		12		12	3.502
Reynaldo Soares da Fonseca	42	567	202	14	825		12	9	21	846
Ribeiro Dantas	55	559	223	7	844		9	4	13	857
Antonio Saldanha Palheiro	72	497	156	12	737		8	1	9	746
Joel Ilan Paciornik	53	578	170	8	809		22	5	27	836
Lázaro Guimarães (5)	1.721	3	721	20	2.465		3		3	2.468
Presidente da 1ª Seção	62		9		71					71
Presidente da 3ª Seção	84		224		308					308
Presidente da Comissão Gestora de Precedentes (7)	3				3					3
Sec. Órgãos Julgadores (6)	1				1					1
<b>Total</b>	<b>33.566</b>	<b>6.159</b>	<b>17.376</b>	<b>1.279</b>	<b>58.380</b>	<b>867</b>	<b>2.725</b>	<b>531</b>	<b>4.123</b>	<b>62.503</b>

Fontes: Secretaria Judiciária; STJ (Sistema Justiça).

(1) Ministra Presidente do STJ. (2) Ministro Vice-Presidente do STJ. (3) Ministro Corregedor-Geral da Justiça Federal. (4) Ministro Corregedor Nacional de Justiça. (5) Desembargador convocado do TRF 5ª Região a partir de 2/10/2017. (6) Computadas as petições sem destinatários bem como as endereçadas aos Ministros aposentados.

## Glossário

### Acórdão

Peça escrita que contém o julgamento proferido por órgão colegiado de um tribunal; não por um juiz.

### AREsp (Agravo em recurso especial)

Recurso que se interpõe contra decisão do presidente ou do vice-presidente do tribunal recorrido.

### Controvérsia

Representa o conjunto de processos recebidos pelo STJ na condição de representativos da controvérsia – RRC (§ 1º do art. 1036 do CPC), a fim de possibilitar a afetação dos(s) processo(s), pelo Órgão Julgador do STJ, ao rito dos recursos repetitivos.

### Controvérsia aguardando manifestação

Representa todas as controvérsias pendentes até o mês de referência deste boletim (quantitativo acumulado).

### Decisão interlocutória

É o ato pelo qual o juiz, no curso do processo, resolve questão incidente, ou seja, ponto relevante que não põe fim ao processo.

### Decisão Liminar

Decisão urgente e provisória, dada antes do julgamento do processo para evitar prejuízo irreparável a um direito

### Decisão terminativa

É aquela onde o magistrado toma uma decisão que põe fim ao processo.

### Decisão colegiada

Decisão proferida por um grupo de juízes ou ministros, reunidos em um colegiado. É também denominada de "acórdão". Os órgãos colegiados do Tribunal são: Corte Especial, seções e turmas.

**Decisão monocrática** Decisão proferida por um único magistrado; não por colegiado.

### Distribuição

Escolha do relator do processo por sorteio ou por prevenção. O relator sorteado pode declarar-se impedido, caso em que é feito novo sorteio.

### Ministério público

Instituição permanente, essencial à função jurisdicional do Estado, à qual incumbe a defesa da ordem jurídica, do regime democrático e dos interesses sociais e individuais indisponíveis (CF, art. 127).

### Pedido de vista

Ato pelo qual o ministro solicita os autos de um processo com o direito de tomar conhecimento de tudo o que nele contém, se dá durante o julgamento no momento de proferir o voto ele pode pedir.

### Processo

Conjunto coordenado de preceitos legais normativos, que imprimem forma e movimento à ação no sentido formal.

### Processo atribuído

É o processo que foi imputado ao ministro nomeado no lugar de magistrado que deixou o cargo por aposentadoria, falecimento ou mudança de órgão julgador.

### Processo baixado

Processo recursal que foi encaminhado de volta ao tribunal de origem.

### Processo Arquivado:

Processo originário que foi guardado em arquivo definitivamente no tribunal após o trânsito em julgado.

### Processo distribuído

Processo recebido pelo magistrado, mediante distribuição por sorteio, para que proceda ao seu julgamento.

### Processo originário

Aquele que se inicia no próprio órgão e não chega a ele como recurso contra decisão proferida em outro grau de jurisdição.

### Processo pendente de 1ª decisão

Processo que ainda não possui decisão terminativa/definitiva.

### Processo recursal

Aquele que chega ao órgão como recurso contra decisão proferida em outro grau de jurisdição.

### Processo redistribuído

É aquele resultante da nova distribuição decorrente da incompetência reconhecida do magistrado ou do órgão judicial a que foi anteriormente distribuída ou decorrente de aposentadoria, falecimento ou afastamento do relator originário.

### Processo registrado

É o feito registrado ao Ministro Presidente, vice-Presidente e aos presidentes de seção por determinação regimental.

### Recurso

Meio de que dispõe a parte vencida em um processo para provocar a modificação ou a invalidação de uma decisão judicial desfavorável.

### RE (Recurso extraordinário)

Recurso da competência do Supremo Tribunal Federal contra decisões proferidas em única ou última instância, quando a decisão recorrida: a) contrariar dispositivo da Constituição Federal; b) declarar a inconstitucionalidade de tratado ou lei federal; c) julgar válida lei ou ato de governo local contestado em face da Constituição; d) julgar válida lei local contestada em face de lei federal (CF, art. 102, III).

### REsp (Recurso especial)

Recurso de competência do Superior Tribunal de Justiça, instituído pela Constituição de 1988 (art. 105, 111). É cabível das causas decididas em única ou última instância pelos Tribunais Regionais Federais ou pelos Tribunais dos Estados, do Distrito Federal e Territórios, quando a decisão recorrida: a) contrariar tratado ou lei federal, ou negar-lhes vigência; b)

julgar válida lei ou ato de governo local contestado em face de lei federal; e c) der à lei federal interpretação divergente de que lhe haja atribuído outro tribunal.

### RO (Recurso ordinário)

Recurso dirigido ao Superior Tribunal de Justiça, quando denegatória a decisão, em mandado de segurança decidido em única instância e habeas corpus decidido em única ou última instância pelos tribunais regionais federais e pelos tribunais de justiça dos estados e do Distrito Federal e dos Territórios, bem como em causas em que forem partes estado estrangeiro ou organismo internacional de um lado e, do outro, município ou pessoa residente e domiciliada no País (CF, art. 105, caput, II).

### Relator

Membro de tribunal a quem se atribui – por distribuição automática e eletrônica – um processo para estudá-lo e explicá-lo em relatório, podendo ser escolhido também por prevenção, quando já tiver sido relator de processos referentes ao mesmo caso.

### Voto-vista

Consiste no voto proferido pelo ministro que pediu vista dos autos.

### Recurso especial repetitivo

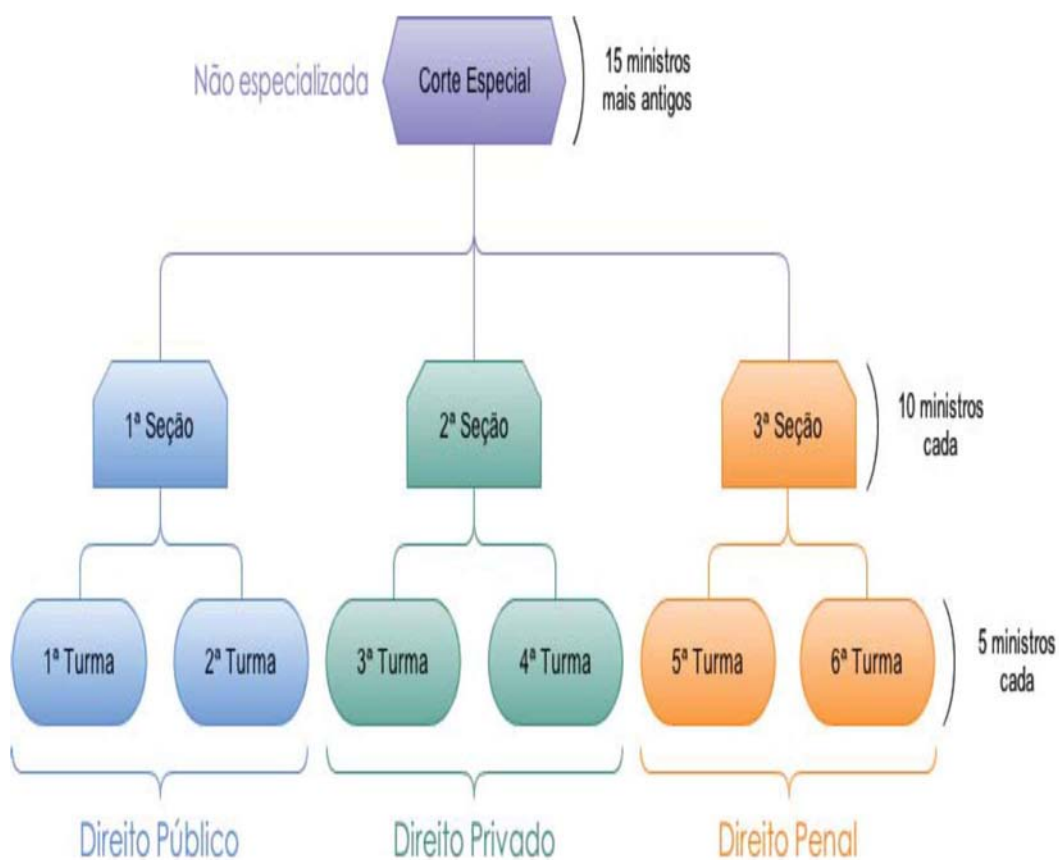
É um recurso que representa um grupo de recursos baseados em teses idênticas, ou seja, que têm fundamento em questão de direito idêntica. Nesses casos, o processo fica suspenso no tribunal de origem até o pronunciamento definitivo do STJ sobre a matéria.

**Classes processuais do STJ: para consultar todas as classes de feitos clique no link abaixo e consulte diretamente no Art. 67 do Regimento Interno:**

### [Link](#)

## Áreas de especialização

O Regimento Interno definiu as áreas de especialização dos seus órgãos judiciários (seções e turmas), atribuindo-lhes competência para processar e julgar os feitos relativos ao Direito Público, ao Direito Privado e ao Direito Penal. Essa especialização é definida em razão da natureza da relação jurídica litigiosa.





# BOLETIM ESTATÍSTICO

JUNHO 2018



**STJ**

Assessoria de Modernização e Gestão Estratégica  
Coordenadoria de Gestão da Informação