



BOLETIM ESTATÍSTICO

MAIO 2018

PLENÁRIO		CORTE ESPECIAL		PRIMEIRA SEÇÃO Direito Público e Previdenciário		SEGUNDA SEÇÃO Direito Privado		TERCEIRA SEÇÃO Direito Penal		CONSELHO DA JUSTIÇA FEDERAL				
1. Felix Fischer 2. Francisco Cândido de M. Falcão Neto 3. Fátima Nancy Andrichi 4. Laurita Hilário Vaz (Presidente) 5. João Otávio de Noronha ¹ 6. Humberto Eustáquio Soares Martins (Vice-Presidente) 7. Maria Thereza Rocha de Assis Moura 8. Antonio Herman de Vasconcellos e Benjamin 9. Napoleão Nunes Maia Filho 10. Jorge Mussi 11. Geraldo Og Nicéas Marques Fernandes 12. Luis Felipe Salomão ² 13. Mauro Luiz Campbell Marques 14. Benedito Gonçalves 15. Raul Araújo Filho 16. Paulo de Tarso Vieira Sanseverino 17. Maria Isabel Diniz Gallotti Rodrigues 18. Antonio Carlos Ferreira 19. Ricardo Villas Bôas Cueva 20. Sebastião Alves dos Reis Júnior 21. Marco Aurélio Gastaldi Buzzi ³ 22. Marco Aurélio Bellizze Oliveira 23. Assusete Dumont Reis Magalhães 24. Sérgio Luiz Kukina 25. Paulo Dias de Moura Ribeiro 26. Regina Helena Costa 27. Rogério Schietti Machado Cruz 28. Nefi Cordeiro 29. Luiz Alberto Gurgel de Faria 30. Reynaldo Soares da Fonseca 31. Marcelo Navarro Ribeiro Dantas 32. Antonio Saldanha Palheiro 33. Joel Ilan Paciornik	17/12/1996 30/6/1999 27/10/1999 26/6/2001 3/12/2002 14/6/2006 9/8/2006 6/9/2006 23/5/2007 12/12/2007 17/6/2008 17/6/2008 17/9/2008 12/5/2010 10/8/2010 10/8/2010 13/6/2011 13/6/2011 13/6/2011 5/9/2011 5/9/2011 21/8/2012 6/2/2013 28/8/2013 28/8/2013 28/8/2013 3/4/2014 9/9/2014 26/5/2015 30/9/2015 6/4/2016 6/4/2016	1. Laurita Vaz 2. Humberto Martins 3. Felix Fischer 4. Francisco Falcão 5. Nancy Andrichi 6. João Otávio de Noronha 7. Maria Thereza de Assis Moura 8. Herman Benjamin 9. Napoleão Nunes Maia Filho 10. Jorge Mussi 11. Og Fernandes 12. Luis Felipe Salomão 13. Mauro Campbell Marques 14. Benedito Gonçalves 15. Raul Araújo	Coord.: Vânia Maria Soares Rocha Art. 2º, § 2º, do RISTJ Sessões: 1ª e 3ª quartas-feiras do mês	CONSELHO DE ADMINISTRAÇÃO 1. Laurita Vaz 2. Humberto Martins 3. Felix Fischer 4. Francisco Falcão 5. Nancy Andrichi 6. João Otávio de Noronha 7. Maria Thereza de Assis Moura 8. Herman Benjamin 9. Napoleão Nunes Maia Filho 10. Jorge Mussi 11. Og Fernandes	Art. 5º do RISTJ Diretora-Geral: Sulamita Avelino Cardoso Marques	1. Francisco Falcão 2. Herman Benjamin 3. Napoleão Nunes Maia Filho 4. Og Fernandes 5. Mauro Campbell Marques* 6. Benedito Gonçalves 7. Assusete Magalhães 8. Sérgio Kukina 9. Regina Helena Costa 10. Gurgel de Faria	*Presidência: 6/8/2017 a 5/8/2019 Coord.: Zilda Carolina de Souza	1. Nancy Andrichi 2. Luis Felipe Salomão 3. Paulo de Tarso Sanseverino* 4. Isabel Gallotti 5. Antonio Carlos Ferreira 6. Villas Bôas Cueva 7. Marco Buzzi 8. Marco Aurélio Bellizze 9. Moura Ribeiro 10. José Lázaro Alfredo Guimarães**	*Presidência: 27/8/2017 a 26/8/2019 Coord.: Ana Elisa Kirjner	1. Felix Fischer 2. Maria Thereza de Assis Moura 3. Jorge Mussi 4. Sebastião Reis Júnior 5. Rogério Schietti Cruz* 6. Nefi Cordeiro 7. Reynaldo Soares da Fonseca 8. Ribeiro Dantas 9. Antonio Saldanha Palheiro 10. Joel Ilan Paciornik	*Presidência: 28/5/2017 a 27/5/2019 Coord.: Gilberto Ferreira Costa	Laurita Vaz Humberto Martins Raul Araújo Corregedor-Geral Biênio: 2016/2018 Paulo de Tarso Sanseverino Efetivo (2017/2019) Isabel Gallotti Efetivo (2017/2019) Antonio Carlos Ferreira Suplente (2016/2018) Villas Bôas Cueva Suplente (2017/2019) Sebastião Reis Júnior Suplente (2017/2019) Art. 7º do RISTJ		
				Art. 2º, §§ 3º e 6º, do RISTJ – Sessões: 2ª e 4ª quartas-feiras do mês										
				PRIMEIRA TURMA		TERCEIRA TURMA		QUINTA TURMA		ENFAM				
				1. Napoleão Nunes Maia Filho Ingresso: 1º/7/2011 2. Benedito Gonçalves Ingresso: 18/9/2008 3. Sérgio Kukina Ingresso: 7/2/2013 4. Regina Helena Costa* Ingresso: 29/8/2014 5. Gurgel de Faria Ingresso: 1º/3/2016		1. Nancy Andrichi Ingresso: 25/8/2016 2. Paulo de Tarso Sanseverino Ingresso: 11/8/2010 3. Villas Bôas Cueva Ingresso: 14/6/2011 4. Marco Aurélio Bellizze* Ingresso: 29/8/2014 5. Moura Ribeiro Ingresso: 29/8/2014		1. Felix Fischer Ingresso: 2/9/2014 2. Jorge Mussi Ingresso: 2/10/2015 3. Reynaldo Soares da Fonseca* Ingresso: 27/5/2015 4. Ribeiro Dantas Ingresso: 1º/10/2015 5. Joel Ilan Paciornik Ingresso: 7/4/2016		Maria Thereza de Assis Moura Diretora-Geral Biênio: 2016/2018 Og Fernandes Vice-Diretor Biênio: 2017/2019 Raul Araújo Diretor do CEJ/CJF Luis Felipe Salomão Biênio: 2018/2020 Mauro Campbell Marques Biênio: 2018/2020				
				SEGUNDA TURMA		QUARTA TURMA		SEXTA TURMA		Art. 10 do RI/ENFAM				
				1. Francisco Falcão* Ingresso: 2/9/2016 2. Herman Benjamin Ingresso: 6/9/2006 3. Og Fernandes Ingresso: 31/8/2016 4. Mauro Campbell Marques Ingresso: 17/6/2008 5. Assusete Magalhães Ingresso: 19/2/2014		1. Luis Felipe Salomão Ingresso: 18/6/2008 2. Isabel Gallotti Ingresso: 11/8/2010 3. Antonio Carlos Ferreira* Ingresso: 14/6/2011 4. Marco Buzzi Ingresso: 6/9/2011 5. José Lázaro Alfredo Guimarães** Ingresso: 2/10/2017		1. Maria Thereza de Assis Moura Ingresso: 9/8/2006 2. Sebastião Reis Júnior Ingresso: 14/6/2011 3. Rogério Schietti Cruz Ingresso: 29/8/2013 4. Nefi Cordeiro* Ingresso: 4/4/2014 5. Antonio Saldanha Palheiro Ingresso: 7/4/2016		Luis Felipe Salomão Substituto (2017/2019) Og Fernandes Substituto (2016/2018) Luis Felipe Salomão Substituto (2017/2019) Art. 10, III, do RISTJ				
				*Presidência: 12/11/2017 a 11/11/2019 Coord.: Angela Valéria Dusi		*Presidência: 10/8/2017 a 9/8/2019 Coord.: Teresa Helena Basevi		*Presidência: 3/10/2017 a 2/10/2019 Coord.: Eliseu Augusto de Santana						
				Art. 2º, §§ 3º, 4º e 6º, do RISTJ – Sessões: terças-feiras e 1ª e 3ª quintas-feiras do mês										
COMISSÕES PERMANENTES – Arts. 40 e 41 do RISTJ														
REGIMENTO INTERNO Mauro Campbell Marques (Presidente) Isabel Gallotti Sérgio Kukina Reynaldo Soares da Fonseca (Suplente)			JURISPRUDÊNCIA Felix Fischer (Presidente) Benedito Gonçalves Villas Bôas Cueva Sebastião Reis Júnior Marco Aurélio Bellizze Gurgel de Faria			DOCUMENTAÇÃO Og Fernandes (Presidente) Antonio Carlos Ferreira Antonio Saldanha Palheiro Joel Ilan Paciornik (Suplente)			COORDENAÇÃO Marco Buzzi (Presidente) Regina Helena Costa Nefi Cordeiro Ribeiro Dantas (Suplente)			GESTORA DE PRECEDENTES Paulo de Tarso Sanseverino (Presidente) Assusete Magalhães Rogério Schietti Cruz Moura Ribeiro (Suplente)		

¹ Corregedor Nacional de Justiça
² Diretor da Revista
³ Ministro Ouvidor

Art. 2º, § 1º, do RISTJ
Presidência: 1º/9/2016 a 1º/9/2018



STJ

Assessoria de Modernização e Gestão Estratégica
Coordenadoria de Gestão da Informação

BOLETIM ESTATÍSTICO

Brasília
JUNHO
2018



Sumário

1. Composição do Superior Tribunal de Justiça.....	2
2. Apresentação.....	6
3. Movimentação processual – distribuição até a baixa (maio).....	10
4. Movimentação processual – distribuição até a baixa (jan./mai.).....	11
5. Gráfico - acervo por relator e órgão julgador	12
6. Acervo por assunto e ramo do direito	13
7. Recursos repetitivos	14
8. Maiores demandantes.....	15
9. Metas nacionais do poder judiciário – Metas 1 e 2	16
10. Metas nacionais do poder judiciário – Metas 4, 6 e 7	17
11. Processos recebidos e distribuídos (jan./mai.).....	18
12. Processos distribuídos e registrados por Unidade da Federação.....	19
13. Processos distribuídos, julgados e pendentes de 1º julgamento (jan./mai.).....	20
14. Processos registrados – ministro presidente (jan./mai.).....	21
15. Decisões e despachos proferidos pelos ministros presidente e vice-presidente (jan./mai.).....	22
16. Processos distribuídos e registrados por órgão julgante (maio).....	23
17. Processos distribuídos e registrados por classes de processos (maio).....	24
18. Processos distribuídos e registrados por órgão julgante (jan./mai.).....	25
19. Processos distribuídos e registrados por classe de processos (jan./mai.).....	26
20. Processos julgados por órgão julgante (maio)	27
21. Processos julgados por classe de feitos (maio)	28
22. Processos julgados por órgão julgante (jan./mai.)	29
23. Processos julgados por classes de feitos (jan./mai.).....	30
24. Gráfico de processos distribuídos e julgados nas seções e respectivas turmas (jan./mai.).....	31

25. Gráfico de processos distribuídos e julgados por classes de feitos (jan./mai.)	32
26. Gráfico de processos distribuídos, julgados e acórdãos publicados (jan./mai.)	33
27. Processos distribuídos, julgados, e pendentes de 1º julgamento no período de 7/4/1989 a 31/05/2018	34
28. Gráfico de processos distribuídos, julgados e pendentes de 1º julgamento (01/01/2008 a 31/05/2018)	35
29. Recursos protocolizados de decisões proferidas no STJ – (por relator) (maio)	36
30. Recursos protocolizados de decisões proferidas no STJ – (por relator) (jan./mai.)	37
31. Glossário	38

Apresentação

Em conformidade com o Regimento Interno nos seus artigos 21, inciso XXIX, e 117, o Boletim Estatístico publica mensalmente os dados quantitativos sobre o trâmite processual e a atividade judicante no STJ. O relatório estatístico da movimentação processual do STJ que segue visa proporcionar ao leitor uma compreensão geral das principais informações estatísticas do Tribunal.

Os processos recebidos no STJ

No mês de maio, o STJ recebeu 29.913 processos novos originários e recursais, somando 130.009 casos novos desde o mês de janeiro. Essa quantidade equivale a 1.340 processos novos a cada dia útil no período. Para uma comparação, em 2016 e 2017 foram recebidos em média 1.440 processos novos por dia útil no STJ.

Um estudo dos históricos dos processos recebidos desde 2012 de cada unidade da federação e ramo do direito encontra alguns padrões de aumento e diminuição no período da demanda ao STJ, e também separa os casos divergentes. Em geral, pela maioria dos estados, o envio ao STJ de processos de direito tributário, previdenciário e processual civil e do trabalho sofreu uma diminuição nos últimos anos, enquanto que os casos de direito penal e processual penal têm aumentado. Nos casos de direito civil e administrativo há estados que têm aumentado e também há os que reduziram o envio de processos nos últimos anos.

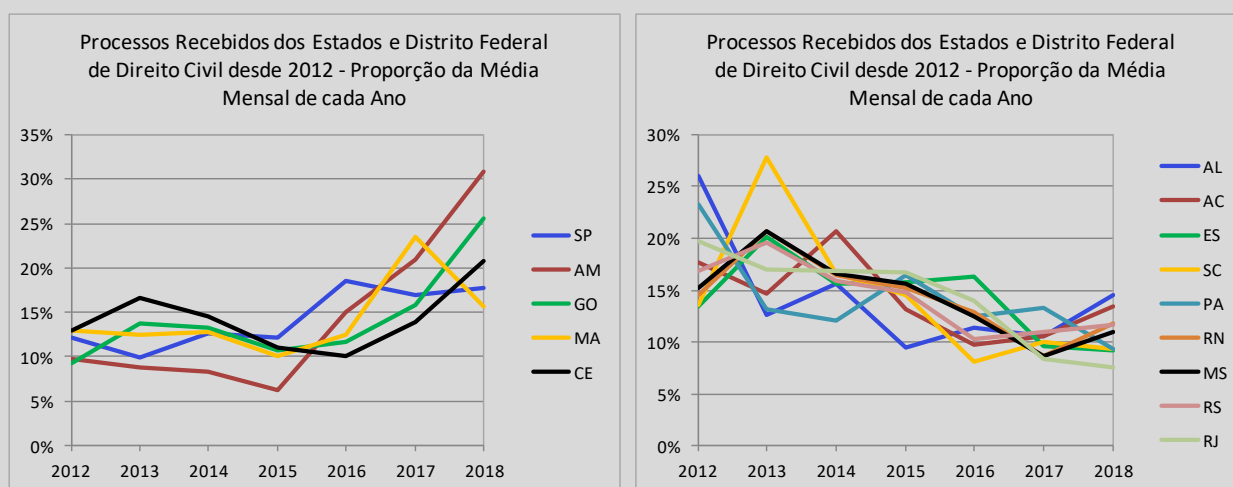


Figura 1. Processos recebidos de Direito Civil no STJ calculados para cada estado em proporção da média mensal de cada ano em relação à soma de todo o período. Em (a) à esquerda os estados que se destacam com quantidade crescente desses casos nos últimos anos, e em (b), à direita, aqueles que diminuíram essa demanda ao STJ em quantidade de processos enviados.

Entre os casos de direito civil, destacam-se com maior crescimento da quantidade de casos enviados ao STJ os estados do Ceará, Maranhão, Goiás, Amazonas e São Paulo (Figura 1a). Esses casos aumentam em 2018 em cerca de 45% a três vezes o volume de 2012. Os estados que mais reduziram essa demanda são mostrados na Figura 1b e reduzem em 2018 cerca de 40% em média em relação aos valores de 2012.

Os casos de aumento de demanda de direito administrativo no período são mostrados na Figura 2a, e aumentam em 2018 de 60% a mais de 6 vezes o valor de 2012. O padrão de redução encontrado forma o

grupo exibido na Figura 2b, que apresenta decréscimo a partir de 2014 e 2015 em cerca de 50% em média até 2018.

Os processos de direito tributário são enviados nos últimos anos ao STJ em ritmo de redução pela maioria dos estados (Figura 3a), exceto pelo estado de São Paulo, Mato Grosso e Mato Grosso do Sul que apresentam aumento de 47% a 150% no período. Os casos de direito penal enviados pelos estados aumentam no período, com aumento de 80% em média dos estados entre 2012 e 2018, incluindo o Distrito Federal, que é o único caso de redução (22%). Acompanham o padrão de aumento os casos de direito processual penal, exceto alguns estados com leve redução dessa demanda. Nos casos de direito previdenciário, no período há redução de demanda por todos os estados exceto o Rio de Janeiro e Espírito Santo que apresentam um aumento pontual em 2017 e 2018.

Os processos distribuídos e registrados

No mês de maio, foram distribuídos e registrados no STJ 30.243 processos. Contando desde o mês de janeiro, foram 135.137 processos distribuídos. Desses processos, 70,5% (95.315) foram distribuídos aos ministros e 29,5% (39.922) foram registrados à Presidência do STJ e às Presidências dos órgãos julgadores do Tribunal. Em média, desde janeiro, foram registrados à presidência do STJ por mês 7.933 processos, e distribuídos por mês para cada ministro da primeira seção 632 processos; da segunda seção, 564 processos; e da terceira seção, 711 processos.

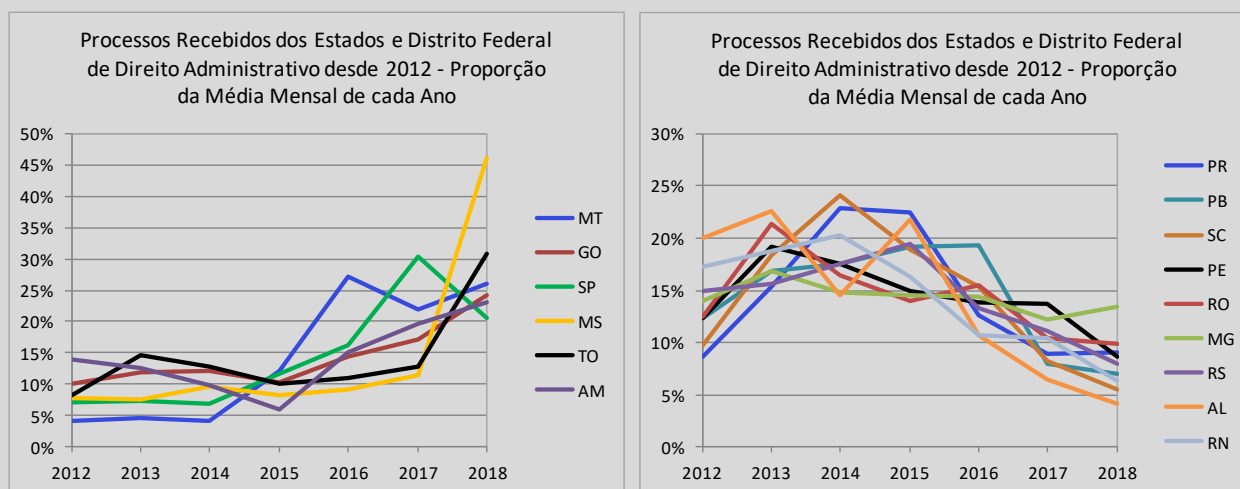


Figura 2. Processos recebidos de Direito Administrativo das Unidades da Federação desde 2012 em análise de proporção de cada estado ao longo dos anos. Em (a) à esquerda os estados encontrados que enviaram quantidade crescente de casos no período e em (b) à direita aqueles que diminuíram essa demanda ao STJ após o período de 2014 e 2015.

Os julgados do Tribunal

Em maio, foram proferidas no STJ 49.002 decisões terminativas. Contando desde janeiro, foram 209.204 decisões, dentre as quais 44.363 foram proferidas em recursos internos de Agravos Regimentais, Agravos Internos e Embargos de Declaração. Considerando o volume de processos distribuídos e registrados desde janeiro, que foram 135.137 processos, a quantidade de julgados (descontados aqueles em recursos internos) supera o volume de processos distribuídos em 21,9% ou 29.704 decisões, o que contribui com o

cumprimento da meta 1 das Metas Nacionais do Poder Judiciário, de julgar quantidade maior de processos de conhecimento do que os distribuídos no ano corrente.

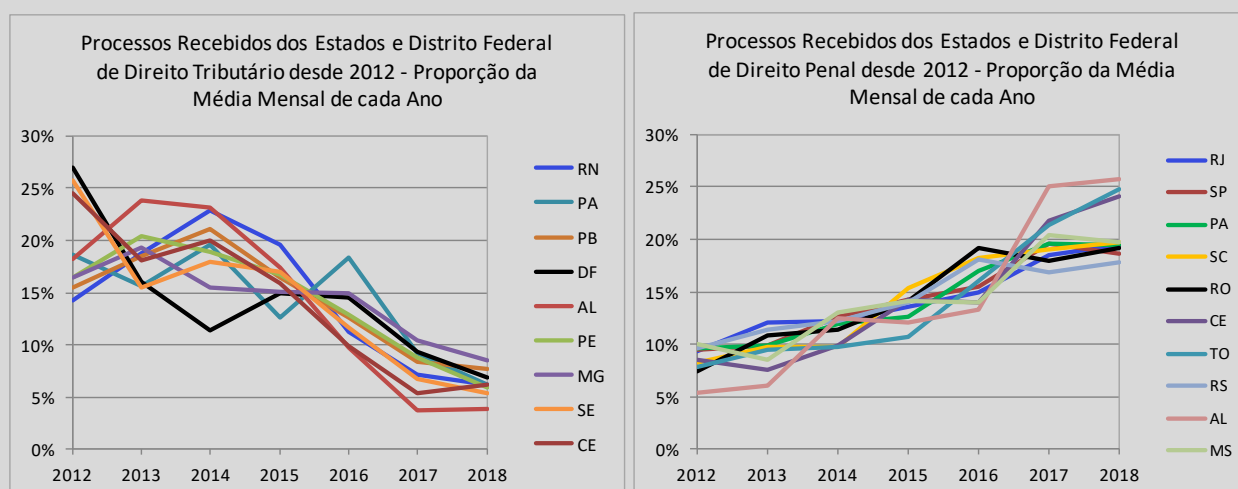


Figura 3. Em (a) à esquerda, os processos recebidos de direito tributário de cada unidade da federação em proporção de processos enviados ao STJ no período. Separados os casos de maior diminuição de demanda. Em (b), à direita, os casos de processos de direito penal com maior crescimento proporcional no período.

Das decisões do STJ proferidas até maio de 2018, foram protocoladas no mês 11.547 petições de recursos internos, entre Agravos Internos (AgInt), Agravos Regimentais (AgRg), Embargos de Declaração (EDcl) e Embargos de Divergência (EDv) no mês de maio, que somam 47.509 desde janeiro. Quanto aos recursos externos, que incluem os Agravos em Recurso Extraordinário (ARE), Recurso Extraordinário (RE) e Recurso Ordinário (RO), foram 812 petições protocoladas no mês, que somam 3.234 se contadas desde janeiro. O cálculo da taxa de recorribilidade interna, que apura a razão entre a quantidade de petições de recursos internos e a quantidade de decisões colegiadas e monocráticas do mês, entrega para o mês de maio a taxa de 23,6%. A Figura 4a ilustra o histórico da taxa de recorribilidade em um menor patamar após 2015, quando a triagem dos processos de AREsp para Presidência do STJ passou a incluir a análise de admissibilidade cotejada.

Os processos baixados

Em abril foram baixados¹ 37.858 processos no STJ, somando 161.751 processos baixados desde o início de 2018. O histórico dos processos baixados dos períodos dos meses de janeiro a maio de 2012 a 2018 (Figura 4b) apresenta um aumento de volume após 2015, mesmo com o período de menor distribuição em 2016. Essa movimentação ocorre de forma concomitante à triagem de processos de AREsp mencionada, que trouxe maior celeridade aos julgados do Tribunal.

¹ Os processos arquivados, que são originários do STJ, são contados junto aos processos baixados.

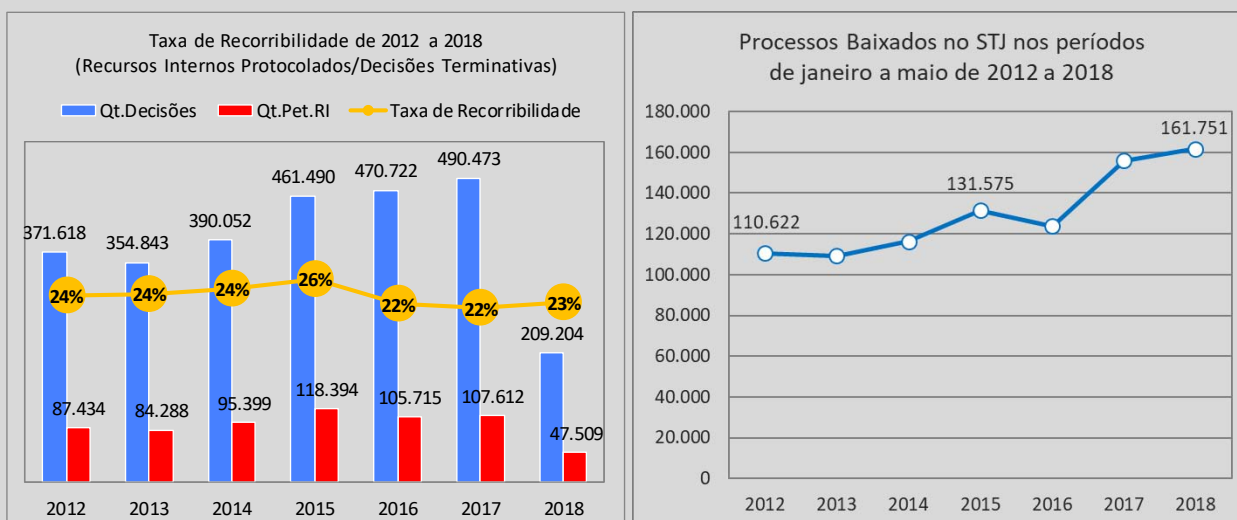


Figura 4. (a) À esquerda a taxa de recorribilidade no STJ de 2012 a 2018; (b) à direita os processos baixados no STJ nos meses de janeiro a maio de 2012 a 2018.

O acervo de processos

Quanto aos processos que estão tramitando no STJ, o mês de maio finalizou com um acervo de 299.826 processos, volume 9,8% menor que o do acervo do final de 2017 (332.330). Do acervo atual, 91% dos processos se concentram em quatro classes processuais: 41,6% são AREsp; 37,2%, REsp; 7,5%, HC; 2,7%, RHC e 2,0%, RMS. Também, desse acervo, 40,4% são processos da relatoria de ministros que integram a primeira seção; 29,8% daqueles que integram a segunda seção; e 17,3%, a terceira seção. Além desses, 7,8% processos são da relatoria da presidência do STJ; 1,8%, da vice-presidência; restando 1,3% que se enquadram em outros casos. A Figura 5 ilustra a movimentação processual do mês de maio de 2018 com um esquema simplificado.

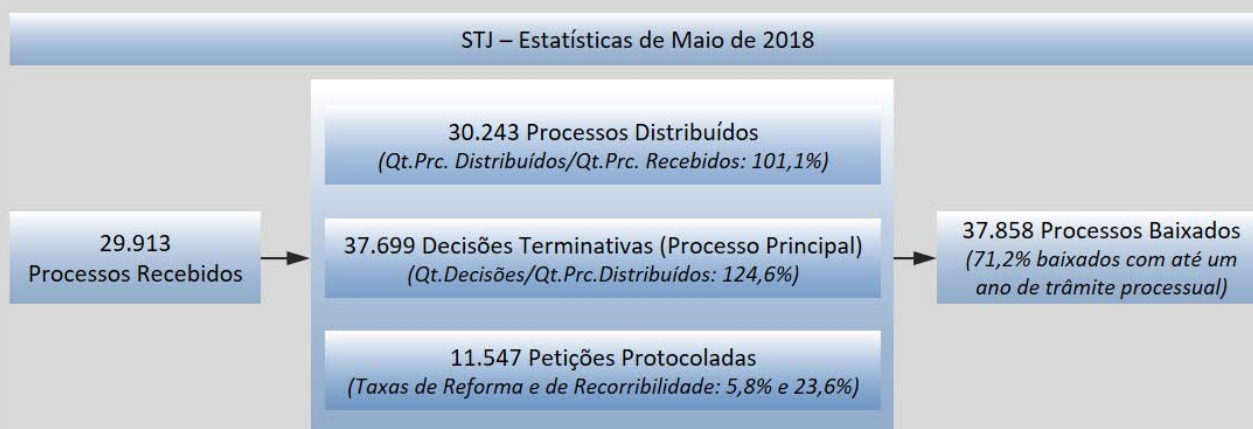


Figura 5: Esquema simplificado da movimentação processual do STJ em maio de 2018. Petições protocoladas de AgRg; AgInt; EDcl e EDv.

Movimentação Processual - maio de 2018

Relatores	Distribuição						Decisões						Vistas		Publicações		Processos com vista ao MP (último dia do mês)	Processos Baixados / Arquivados			
	Atribuídos (A)	Distribuídos (B)	Redistribuídos (C)	Baixas (8)			Total (A+B+C+D+E+F)	Terminativas			Não Terminativas		Total	Pedido de Vista	Voto de Vista	Acórdãos			Decisões monocráticas terminativas		
				BA (D)	BR (E)	CD (F)		Processo Principal	Recursos Internos		Liminares	Interlocutórias									
									AgInt	AgRg										EDcl	
Ministra Presidente		9.364			504		8.860	7.003	37	5	408	11	150	7.614			9	7.809	106	6.910	
Ministro Vice-Presidente								2	404	33	15	11	21	486			598	767		580	
Felix Fischer		738					738	1.201	22	199	60	388	31	1.901	6		442	1.078	684	1.289	
Francisco Falcão	1	700	48		11		738	788	288	57	73		24	1.230		2	420	791	62	958	
Nancy Andrighi	3	661	160		2		822	890	377	1	138	11	55	1.472	4	6	484	888	55	974	
Laurita Vaz (1)			220				220														
João Otávio de Noronha (4)																					
Humberto Martins (2)								14	3		1			18			7	15	4	10	
Maria Thereza de Assis Moura		744	9		3		750	954	21	111	34	383	24	1.527			264	798	690	1.014	
Herman Benjamin		616	48				664	1.246	214	27	54	3	23	1.567	12		742	315	161	79	
Napoleão Nunes Maia Filho		655	131				786	1.073	103	62	194	8	23	1.463	5	3	382	1.373	118	1.739	
Jorge Mussi		731	152				883	941	9	200	73	360	29	1.612	1		413	749	704	966	
Og Fernandes	1	663	62		1		725	759	227	5	89	11	30	1.121	1		341	696	187	1.070	
Luis Felipe Salomão		649	169		3		815	669	211	3	63	16	6	968	4	5	320	949	30	642	
Mauro Campbell Marques		660	214		4		870	979	311	4	151	9	32	1.486	4	5	449	1.016	112	932	
Benedito Gonçalves		697	136		2		831	1.396	293	35	142	4	93	1.963	6	8	442	1.229	91	1.439	
Raul Araújo (3)		5	149				154	3					8	11		2	2	2	6	9	
Paulo de Tarso Sanseverino		655	7		1		661	705	161		67	18	13	964	3	2	199	687	59	685	
Isabel Gallotti		674	180		1		853	1.163	251	16	124	17	6	1.577		5	268	1.324	22	1.007	
Antonio Carlos Ferreira		672	197		4		865	645	223	6	71	14	14	973	8	3	294	576	45	635	
Villas Bôas Cueva		684	186		3		867	766	124	5	76	11	6	988	4	5	164	1.155	48	834	
Sebastião Reis Júnior		774	178		13		939	1.108	14	100	39	197	9	1.467	3	4	162	1.062	553	1.056	
Marco Buzzi		709	36		3		742	639	374	39	129	19	6	1.206	10	7	502	956	48	962	
Marco Aurélio Bellizze		687	176		6	1	856	732	320	1	119	78	13	1.263	1	2	361	634	48	664	
Assusete Magalhães		690	254		2		942	1.575	282	13	84	12	4	1.970	2	2	305	1.625	57	1.233	
Sérgio Kukina		708	131		10		829	1.327	329	15	177	10	10	1.868	6	5	445	1.502	125	1.334	
Moura Ribeiro		687	142		1		828	870	234	2	100	16	16	1.238	8	6	197	878	76	770	
Regina Helena Costa		714	177		5		886	1.085	359	2	98	6	26	1.576	7	2	410	1.113	113	1.372	
Rogério Schietti Cruz		724	142		4		862	1.360	21	98	23	335	262	2.099	2	2	212	1.130	603	1.042	
Nefi Cordeiro		740	59				799	859	36	149	55	409	9	1.517	2		479	790	718	963	
Gurgel de Faria	2	534	40				576	1.535	868	11	98	9	32	2.553	2	3	1.044	1.695	106	1.373	
Reynaldo Soares da Fonseca		754	309		3		1.060	1.018	12	133	52	476	20	1.711			375	842	692	1.053	
Ribeiro Dantas	1	733	34		1		767	1.158	22	147	62	397	12	1.798	3		516	823	741	943	
Antonio Saldanha Palheiro		751	48				799	1.058	28	96	31	422	12	1.647	2	1	156	900	661	1.224	
Joel Ilan Paciornik	1	749	36		2		784	1.059	21	80	42	421	32	1.655	1		259	960	711	1.065	
Lázaro Guimarães (5)	7	667	41				715	1.115	382	7	118	10	26	1.658		1	452	1.169	75	1.024	
Ministro designado (6)			187				187											14			
Presidente da Comissão Gestora de Precedentes (7)		40			1	1	38													14	4
Presidente da 1ª Seção		8					8						6	6				1			3
Presidente da 2ª Seção		3					3	4					2	6							1
Presidente da 3ª Seção		3					3														
Ministros aposentados															1	3					3
Total	16	30.243	4.058		590	2	33.725	37.699	6.581	1.662	3.060	4.092	1.087	54.181	108	84	12.116	38.310	8.528	37.858	

Fontes: Secretaria Judiciária; Coordenadorias: Corte Especial, Seções e Turmas; Gabinetes de Ministros; NARER e STI (Sistema Justiça).

(1) Ministra Presidente do STJ. (2) Ministro Vice-Presidente do STJ. (3) Ministro Corregedor-Geral da Justiça Federal. (4) Ministro Corregedor Nacional de Justiça. (5) Desembargador convocado do TRF 5ª Região a partir de 2/10/2017. (6) Estão computados os processos registrados e decisões proferidas pelo Ministro Paulo de Tarso Sanseverino no NARER conforme Portaria Nº 435 de 20/08/2014. (7) Estão computados os processos registrados ao Ministro Paulo de Tarso Sanseverino como Presidente da Comissão Gestora de Precedentes conforme Portaria Nº 475 de 11/11/2016. (8) BA - Baixados por Atribuição; BR - Baixados por Redistribuição; CD - Cancelamento de Distribuição.

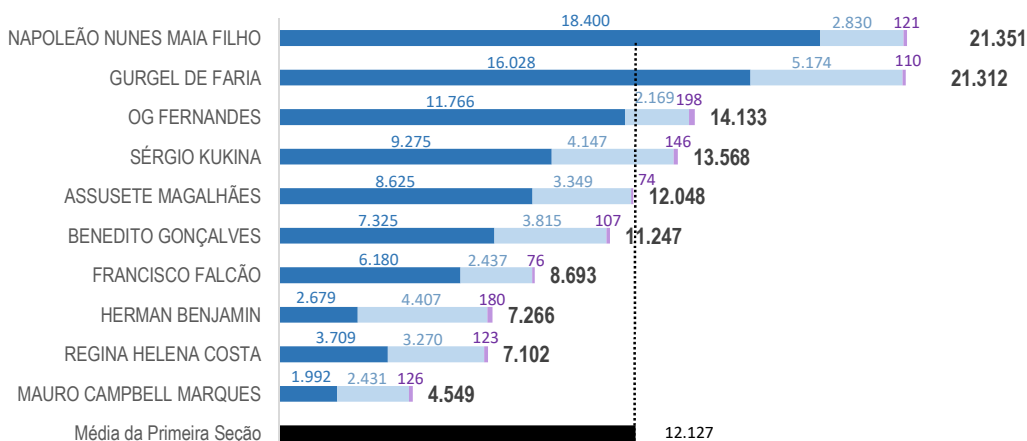
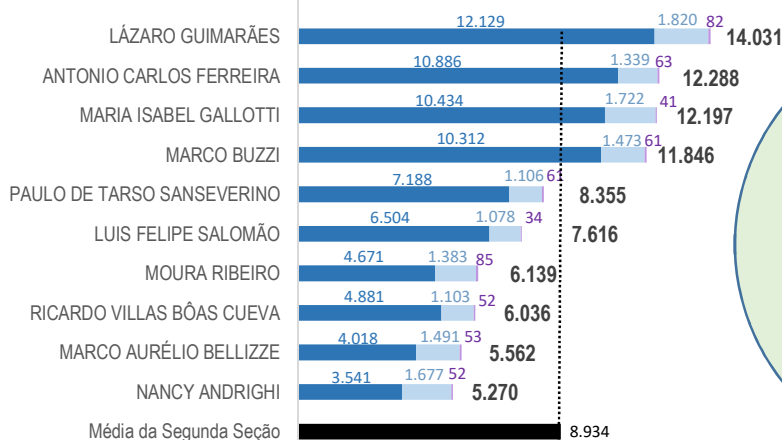
Movimentação Processual - janeiro a maio de 2018

Relatores	Distribuição						Decisões							Vistas		Publicações		Processos Baixados / Arquivados	
	Atribuídos (A)	Distribuídos (B)	Redistribuídos (C)	Baixas (8)			Total (A+B+C-D-E-F)	Terminativas			Não Terminativas		Total	Pedido de Vista	Voto Vista	Acórdãos	Decisões monocráticas terminativas		
				BA (D)	BR (E)	CD (F)		Processo Principal	Recursos Internos		Liminares	Interlocutórias							
									AgInt	AgRg									EDcl
Ministra Presidente		39.666			7.156	4	32.506	36.597	112	14	1.459	3.203	607	41.992			39	40.905	31.600
Ministro Vice-Presidente						1	-1	21	734	117	127	30	93	1.122			1.033	2.829	2.339
Felix Fischer		3.534	239		7	1	3.765	5.069	110	791	272	1.492	138	7.872	15	4	2.010	4.223	5.093
Francisco Falcão	12	3.178	777		127		3.840	3.224	1.299	142	398	10	140	5.213	1	4	1.770	3.237	4.155
Nancy Andrighi	4	2.795	985		32	1	3.751	4.097	1.294	6	553	46	182	6.178	12	14	1.639	4.246	4.342
Laurita Vaz (1)																			
João Otávio de Noronha (4)								1	1		1		1	4	3	25	3	1	3
Humberto Martins (2)		5	36		1		40	50	14	1	4		2	71			375	49	45
Maria Thereza de Assis Moura		3.578	222		41	1	3.758	4.070	76	394	124	1.491	105	6.260	3	4	1.119	3.353	3.994
Herman Benjamin		3.174	808		4	2	3.976	5.561	526	111	560	5	79	6.842	50	4	806	919	2.644
Napoleão Nunes Maia Filho	2	3.018	743		7	2	3.754	5.028	919	261	734	34	71	7.047	18	8	1.441	5.423	5.135
Jorge Mussi		3.503	249		5		3.747	4.113	49	709	193	1.375	164	6.603	1		1.139	3.574	3.739
Og Fernandes	3	3.055	703		37	1	3.723	4.073	900	176	395	33	94	5.671	10	6	1.704	3.844	4.505
Luis Felipe Salomão		2.964	987		243	2	3.706	2.785	797	16	258	72	368	4.296	16	13	890	3.158	2.922
Mauro Campbell Marques		2.995	652		61		3.586	4.273	1.086	46	645	24	150	6.224	18	17	1.418	4.520	4.158
Benedito Gonçalves		3.090	734		63		3.761	5.017	1.765	259	934	17	380	8.372	30	24	2.424	5.190	5.521
Raul Araújo (3)		14	35				49	14	1		1	1	22	39	5	4	6	10	45
Paulo de Tarso Sanseverino		2.820	773		5	1	3.587	2.557	695	3	315	74	70	3.714	11	4	872	2.569	2.573
Isabel Gallotti		2.741	960		16	2	3.683	3.581	965	119	491	57	21	5.234	20	11	1.009	4.076	3.540
Antonio Carlos Ferreira		2.787	898		42	2	3.641	2.862	938	68	289	61	54	4.272	13	9	1.079	2.848	3.486
Villas Bôas Cueva		2.789	889		22		3.656	3.031	749	26	382	54	15	4.257	17	17	994	3.405	3.340
Sebastião Reis Júnior		3.592	206		47	6	3.745	4.477	57	385	110	804	41	5.874	15	13	672	4.271	4.245
Marco Buzzi		2.862	883		19	1	3.725	3.430	1.715	264	556	80	57	6.102	20	21	1.863	4.357	4.330
Marco Aurélio Bellizze	1	2.882	994		35	7	3.835	3.182	1.012	20	441	216	72	4.943	9	7	1.192	3.305	3.490
Assusete Magalhães	3	3.125	650		20	2	3.756	5.783	1.090	95	412	23	41	7.444	8	11	1.230	5.976	5.235
Sérgio Kukina	1	3.141	728		73	1	3.796	5.690	1.358	91	583	32	44	7.798	24	15	1.488	6.005	5.511
Moura Ribeiro	1	2.780	871		24		3.628	3.448	714	28	264	93	50	4.597	28	21	686	3.681	3.366
Regina Helena Costa	1	3.101	655		57	1	3.699	5.488	1.390	19	425	25	74	7.421	17	11	1.610	5.723	5.305
Rogério Schiatti Cruz	1	3.496	206		18		3.685	4.460	58	306	135	1.203	394	6.556	16	8	709	3.878	3.934
Nefi Cordeiro		3.534	208		9	2	3.731	3.562	149	749	259	1.373	33	6.125	3	4	1.375	3.307	4.314
Gurgel de Faria	2	3.706	831		6		4.533	6.418	2.382	73	333	24	91	9.321	14	12	2.316	6.798	6.454
Reynaldo Soares da Fonseca		3.598	173		17		3.754	4.300	40	514	173	1.757	97	6.881	4	2	1.446	3.389	4.273
Ribeiro Dantas	1	3.542	185		2		3.726	4.152	53	451	170	1.536	29	6.391	6		1.587	3.157	4.123
Antonio Saldanha Palheiro	3	3.571	166		9	1	3.730	4.969	80	419	123	1.544	51	7.186	7	2	775	4.550	5.125
Joel Ilan Paciornik	2	3.586	173		6	1	3.754	4.375	52	431	130	1.577	153	6.718	4	2	1.135	3.755	4.297
Lázaro Guimarães (5)	56	2.759	926		13	2	3.726	5.048	1.304	32	516	48	57	7.005	1	1	1.461	5.373	4.552
Ministro designado (6)																		124	
Presidente da Comissão Gestora de Precedentes (7)		164			57	2	105	2						2					7
Presidente da 1ª Seção		60					60	2	1				7	10			1		8
Presidente da 2ª Seção		6					6	7					5	12					3
Presidente da 3ª Seção		26					26												
Presidente da 3ª Turma													7	7					
Presidente da 4ª Turma								1						1					
Ministros aposentados															1	3			3
Total	93	135.237	18.545		8.281	46	145.548	164.818	24.485	7.136	12.765	18.414	4.059	231.677	420	301	41.316	166.031	161.751

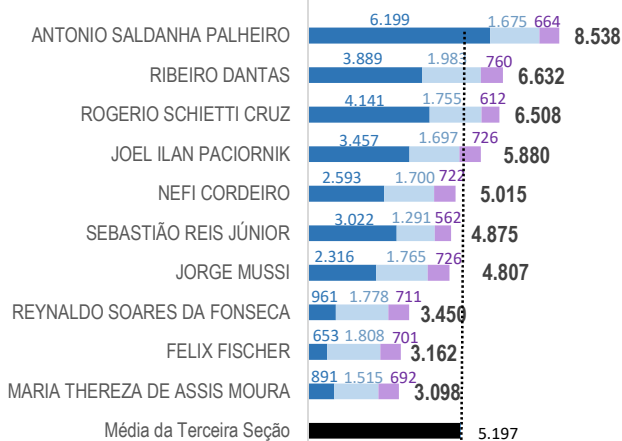
Fontes: Secretaria Judiciária; Coordenadorias: Corte Especial, Seções e Turmas; Gabinetes de Ministros; NARER e STI (Sistema Justiça).

(1) Ministra Presidente do STJ. (2) Ministro Vice-Presidente do STJ. (3) Ministro Corregedor-Geral da Justiça Federal. (4) Ministro Corregedor Nacional de Justiça. (5) Desembargador convocado do TRF 5ª Região a partir de 2/10/2017. (6) Estão computados os processos registrados e decisões proferidas pelo Ministro Paulo de Tarso Sanseverino no NARER conforme Portaria Nº 435 de 20/8/2014. (7) Estão computados os processos registrados ao Ministro Paulo de Tarso Sanseverino como Presidente da Comissão Gestora de Precedentes conforme Portaria Nº 475 de 11/11/2016. (8) BA - Baixados por Atribuição; BR - Baixados por Redistribuição; CD - Cancelamento de Distribuição.

Acervo de processos por relator em 31/05/2018

1ª
SEÇÃO2ª
SEÇÃO

O acervo representado neste gráfico totaliza 262.574 processos. Não constam os acervos da Presidência (23.455), Vice-presidência (5.462), Presidentes de órgãos julgadores (3.181), processos que estão aguardando atribuição/distribuição (3.661) e processos que estão na Corte Especial (1.493). Incluindo todas essas informações, o total em tramitação é de 299.826.

3ª
SEÇÃO

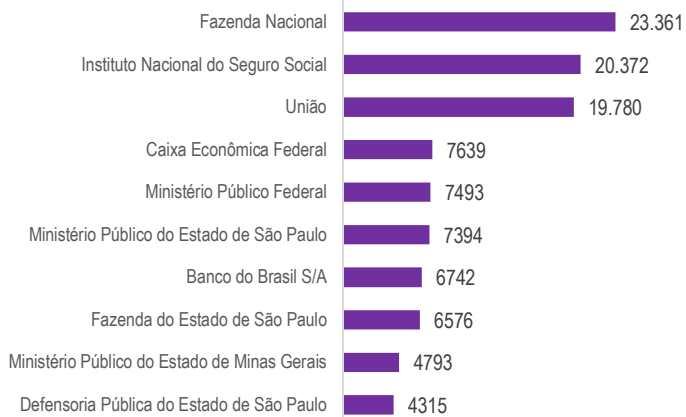
— Concluso — Secretaria — Outros - Média da Seção

Fontes: Secretaria Judiciária; Secretaria de Órgãos Julgadores e STI (Sistema Justiça).

- Conclusos: Processos nos gabinetes de ministros.
- Secretaria: Processos na Secretaria Judiciária e Secretaria dos Órgãos Julgadores.
- Outros: Processos no Ministério Público, na Defensoria Pública, em diligência, etc.

Acervo em 31/05/2018

Maiores demandantes dentre os que estão em tramitação.



Ramo do direito

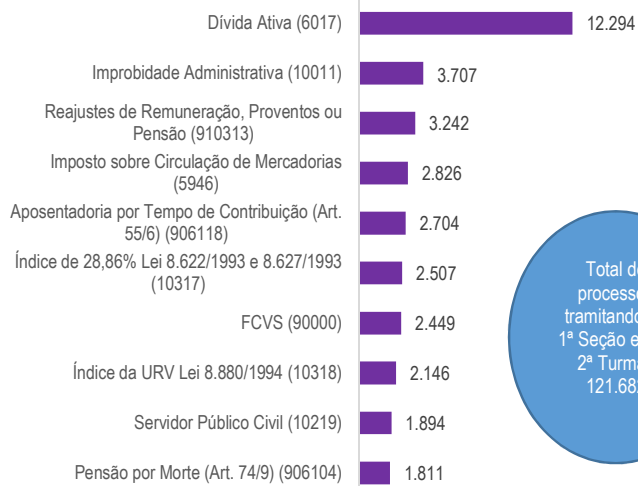


Principais assuntos no STJ



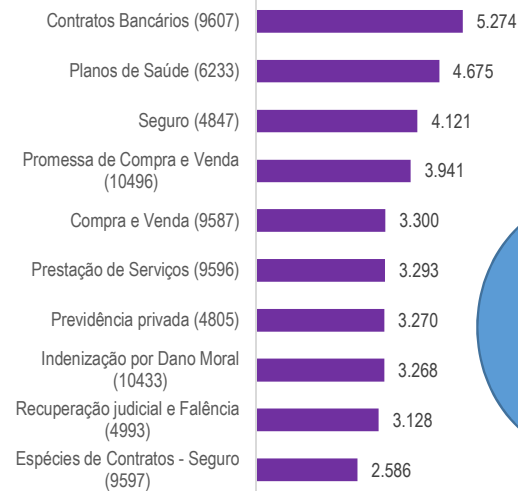
Principais assuntos por órgão julgador

1ª Seção e 1ª e 2ª Turmas



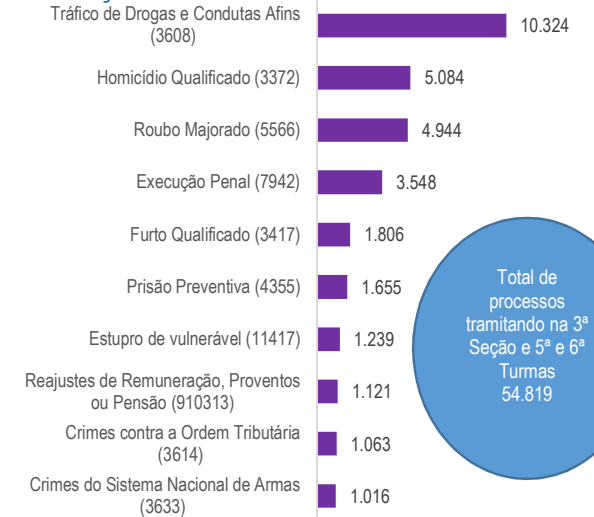
Total de processos tramitando na 1ª Seção e 1ª e 2ª Turmas
121.682

2ª Seção e 3ª e 4ª Turmas



Total de processos tramitando na 2ª Seção e 3ª e 4ª Turmas
89.390

3ª Seção e 5ª e 6ª Turmas



Total de processos tramitando na 3ª Seção e 5ª e 6ª Turmas
54.819

Fontes: Secretaria Judiciária; Secretaria dos Órgãos Julgadores e STI (Sistema Justiça).

Notas: Os números entre parênteses nos processos por assunto referem-se aos códigos do Sistema de Gestão de Tabelas Processuais Unificadas do Conselho Nacional de Justiça.

Nos valores totais apresentados nos gráficos por órgãos julgadores estão incluídos todos os processos inclusive os que aguardam atribuição.

Recursos repetitivos

- janeiro a maio de 2018 -

Temas	Temas repetitivos (CPC, Art. 1.037)				Controvérsias (CPC, Art. 1.036)		
	Afetados (aguardando julgamento)	Julgados	Acórdãos publicados	Revisados (5)	Aguardando manifestação	Canceladas	Afetadas ao repetitivo
Relatores							
Ministra Presidente							
Felix Fischer							
Francisco Falcão					2		
Nancy Andrighi	1						1
Laurita Vaz (1)							
João Otávio de Noronha (4)							
Humberto Martins (2)							
Maria Thereza de Assis Moura							
Herman Benjamin	1	1	1		1		1
Napoleão Nunes Maia Filho	1	2	3		2		1
Jorge Mussi							
Og Fernandes		2	2		2		
Luis Felipe Salomão			1				
Mauro Campbell Marques	1	2	2		1		1
Benedito Gonçalves		2	3			1	
Raul Araújo (3)							
Paulo de Tarso Sanseverino		1					
Isabel Gallotti						1	
Antonio Carlos Ferreira							
Villas Bôas Cueva	1						
Sebastião Reis Júnior	2		1	1			1
Marco Buzzi					1		
Marco Aurélio Bellizze					2		
Assusete Magalhães		1	1		1	1	
Sérgio Kukina							
Moura Ribeiro	1						
Regina Helena Costa	1					1	
Rogério Schiatti Cruz		1	1		1	1	
Nefi Cordeiro							
Gurgel de Faria						1	
Reynaldo Soares da Fonseca	1						1
Ribeiro Dantas							
Antonio Saldanha Palheiro							
Joel Ilan Paciornik							
Total	10	12	15	1	13	6	6

Fonte: Núcleo de Gerenciamento de Precedentes.

Notas: **Total de processos sobrestados na origem por temas do STJ: 1.124.593.**

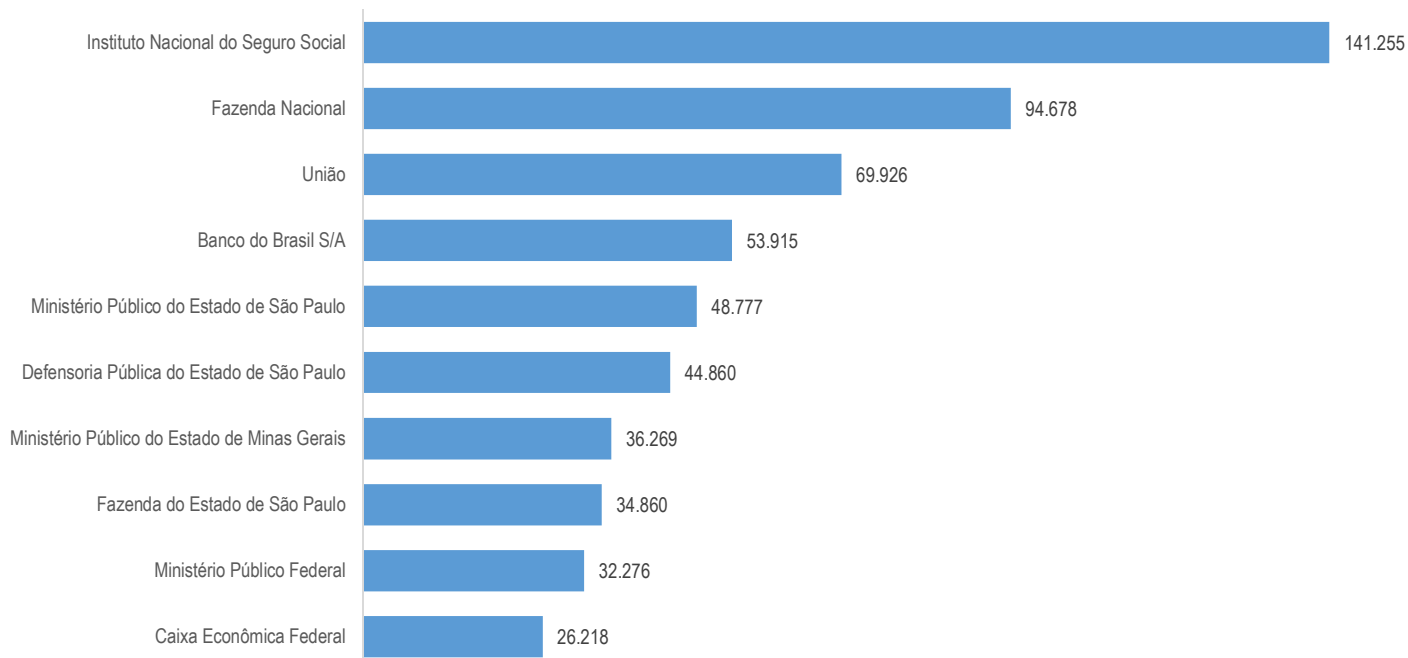
(Fonte: http://paineis.cnj.jus.br/QuvAJAXZfc/pendoc.htm?document=qvw_l%2FPainelCNJ.qvw&host=QVS%40neodimio03&anonymous=true&sheet=shDRGraficos)

Mais informações sobre recursos repetitivos e IAC consulte o link: http://www.stj.jus.br/repetitivos/temas_repetitivos/

(1) Ministra Presidente do STJ. (2) Ministro Vice-Presidente do STJ. (3) Ministro Corregedor-Geral da Justiça Federal. (4) Ministro Corregedor Nacional de Justiça. (5) Revisão de tema repetitivo. Art. 927, §§ 2º a 4º, do CPC/2015 e art. 256-S ao art. 256-V, do RISTJ.

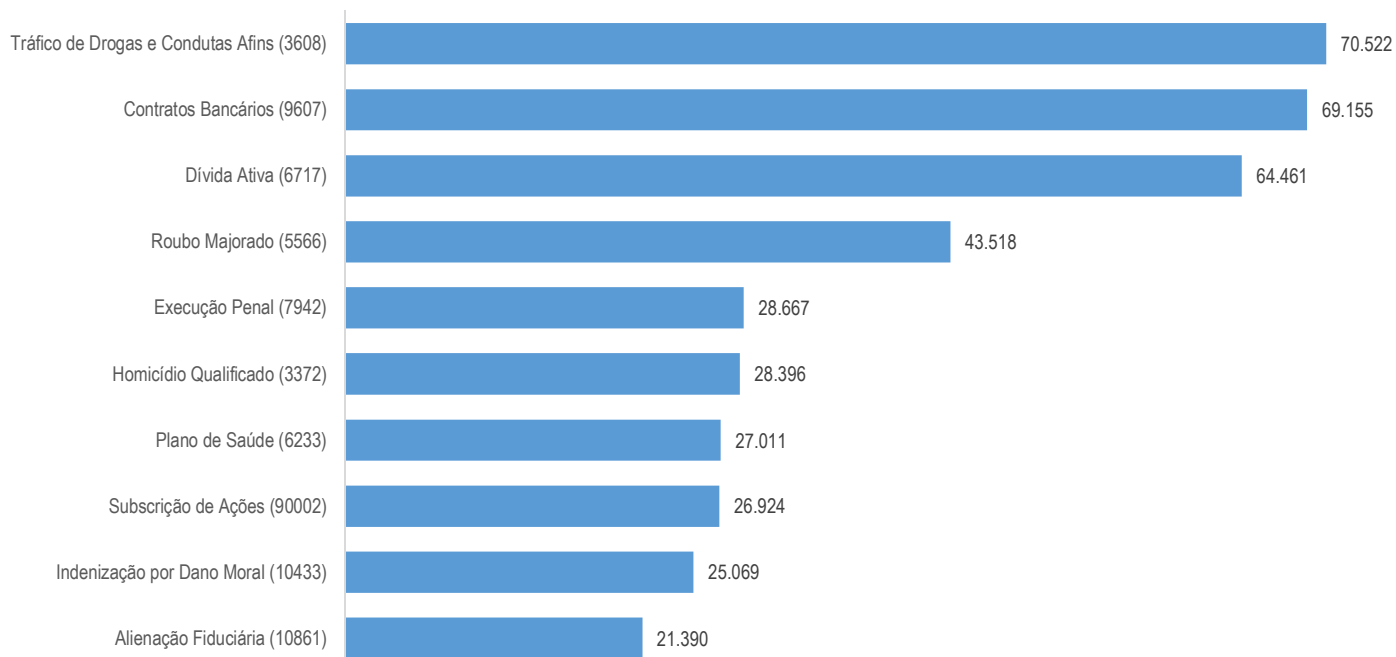
Maiores demandantes

Período: 31/05/2013 a 31/05/2018



Principais Assuntos

Período: 31/05/2013 a 31/05/2018



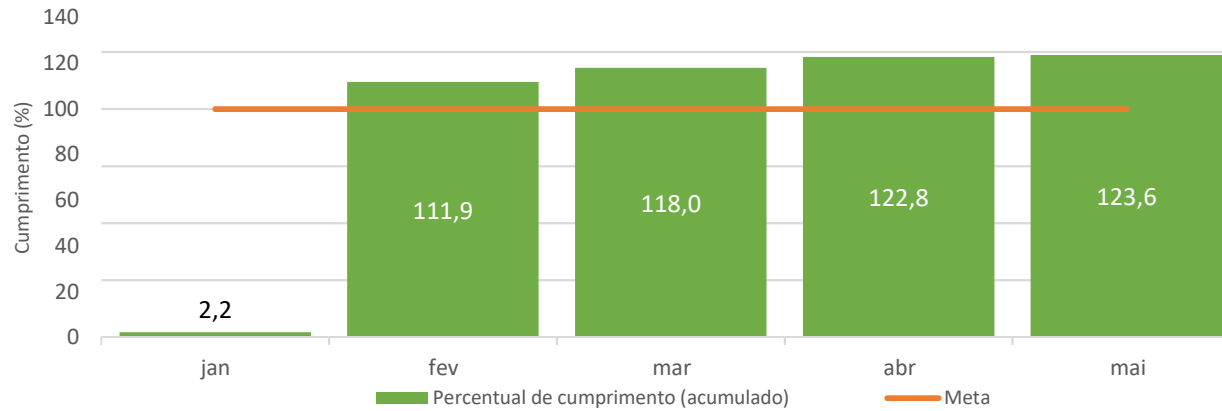
Fontes: Secretaria Judiciária e STI (Sistema Justiça).

Nota: Os números entre parênteses nos processos por assunto referem-se aos códigos do Sistema de Gestão de Tabelas Processuais Unificadas do Conselho Nacional de Justiça.

METAS NACIONAIS DO PODER JUDICIÁRIO (PERCENTUAL DE CUMPRIMENTO ACUMULADO) - 2018

Meta 1

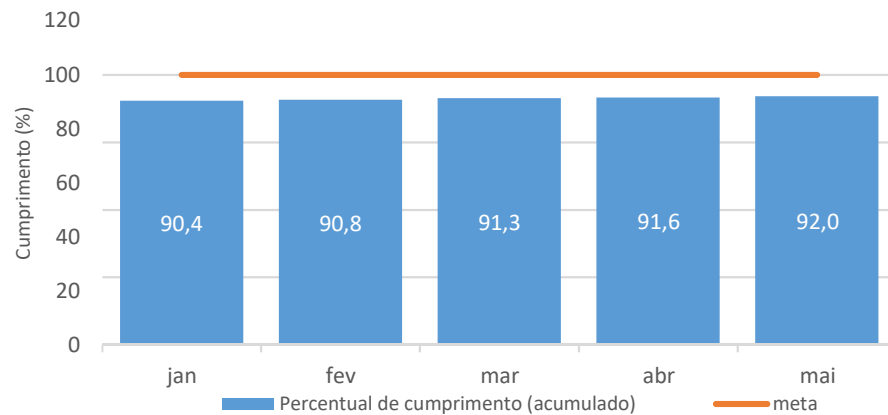
Julgar quantidade maior de processos de conhecimentos do que os distribuídos em 2018.



Meta estará cumprida quando atingir 100% da escala

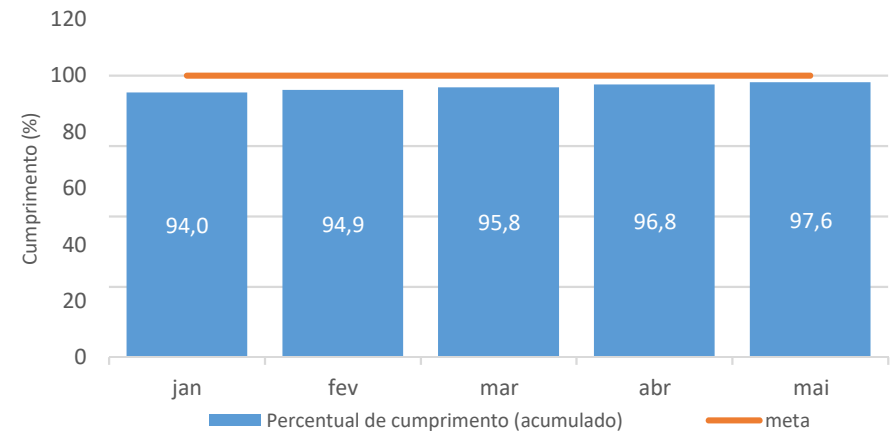
Meta 2 (processos até dez/2013)

Identificar e julgar, até 31/12/2018 pelo menos 99% dos processos distribuídos até 31/12/2013.



Meta 2 (processos de 2014)

Identificar e julgar, até 31/12/2018 pelo menos 90% dos processos distribuídos em 2014.

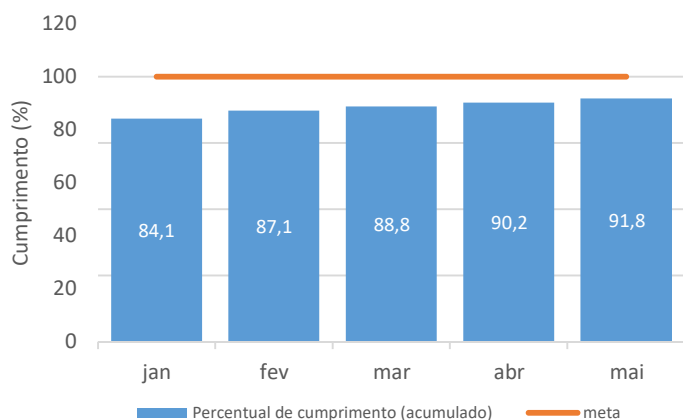


Fontes: Secretaria Judiciária; Coordenadorias: Corte Especial, Seções e Turmas; Gabinetes de Ministros; NARER e STI (Sistema Justiça).

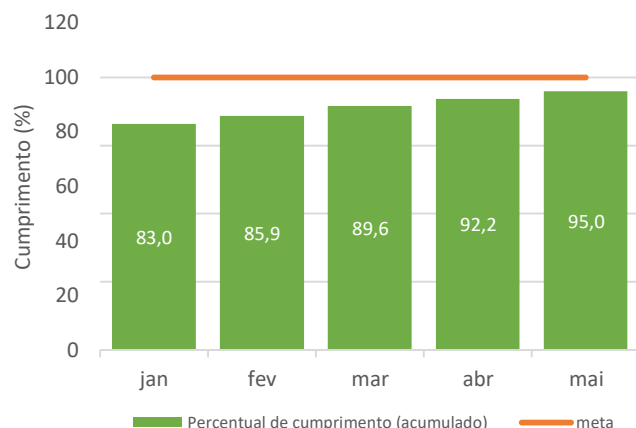
METAS NACIONAIS DO PODER JUDICIÁRIO (PERCENTUAL DE CUMPRIMENTO ACUMULADO) - 2018

Meta 4 (Distribuídos até dez/2015)

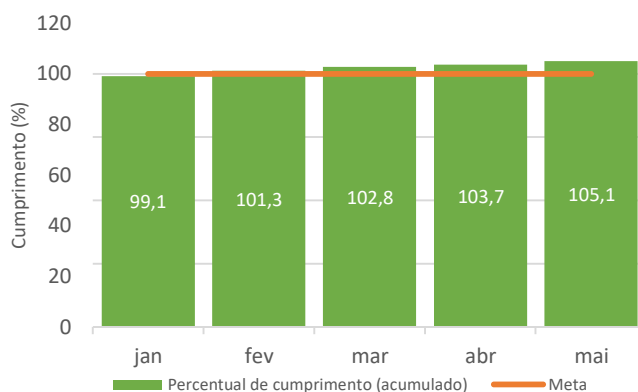
Identificar e julgar até 31/12/2018 90% das ações de improbidade administrativa e das ações penais relacionadas a crimes contra a administração pública distribuídas até 31 de dezembro de 2015.

**Meta 4 (Distribuídos em 2016)**

Identificar e julgar até 31/12/2018 80% das ações de improbidade administrativa e das ações penais relacionadas a crimes contra a administração pública distribuídas em 2016.

**Meta 6**

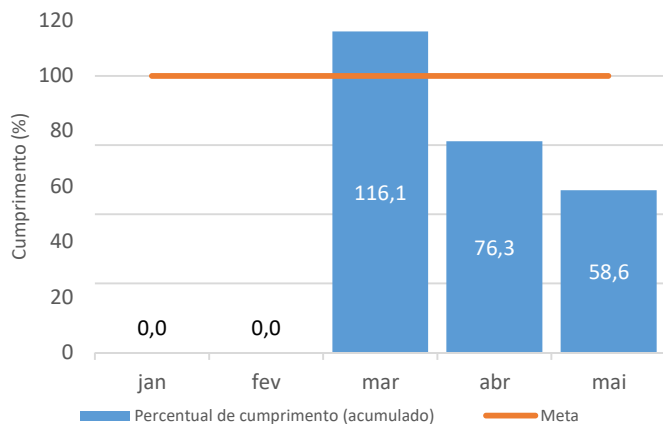
Identificar e julgar, até 31/12/2018, 70% dos recursos oriundos de ações coletivas distribuídos a partir de 01/01/2015.



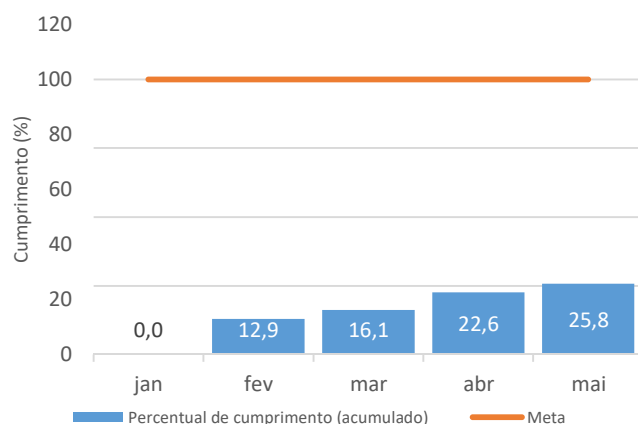
Meta estará cumprida quando atingir 100%

Meta 7 - A

Garantir tempo médio de 180 dias da afetação à publicação do acórdão dos recursos repetitivos dos temas afetados a partir de 18/3/2016.

**Meta 7 - B**

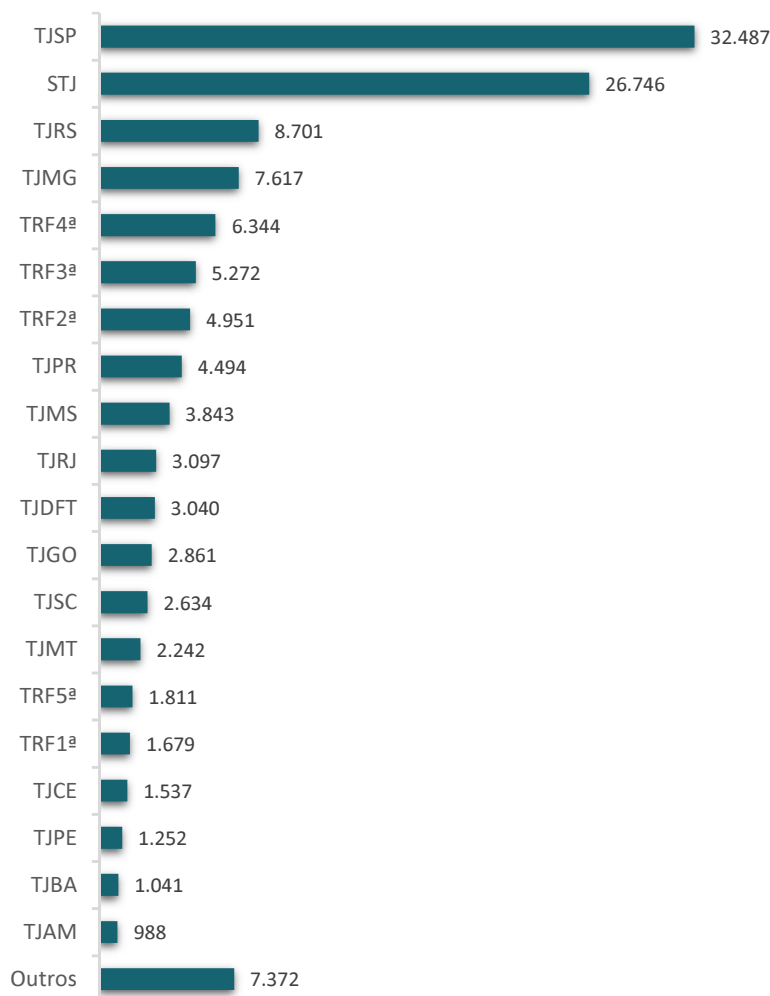
Julgar, até 31/12/2018, 70% do estoque dos temas afetados até 18/3/2016.



Fontes: Secretaria Judiciária; Coordenadorias: Corte Especial, Seções e Turmas; Gabinetes de Ministros; NARER e STI (Sistema Justiça).

Processos recebidos, distribuídos e registrados - janeiro a maio de 2018

Processos recebidos originários(STJ) e recursais



TOTAL DE RECEBIDOS

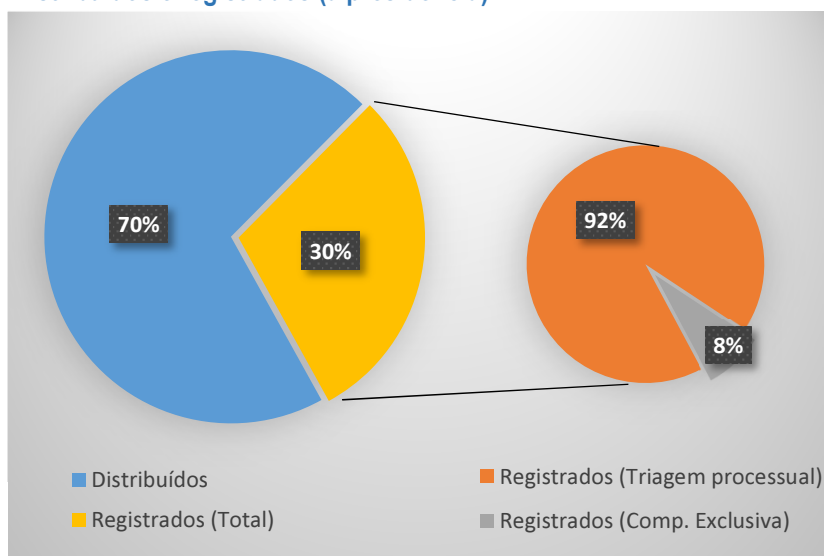
130.009

Processos recebidos por tipo de justiça

	%
Justiça Estadual	63,85
STJ	20,57
Justiça Federal	15,50
Justiça Especializada	0,08

Foram distribuídos no STJ 135.237 processos em 2018, desse volume, 70%(95.315) foram distribuídos aos ministros e 30%(39.922) foram registrados à Presidência do STJ e às Presidências dos órgãos julgadores do Tribunal. Dos processos registrados à Presidência do STJ 92% (36.526) foram processos registrados após a triagem dos AResps feita pela secretaria judiciária sendo que os restante 8% (3.140) são processos de competência exclusiva da Presidência.

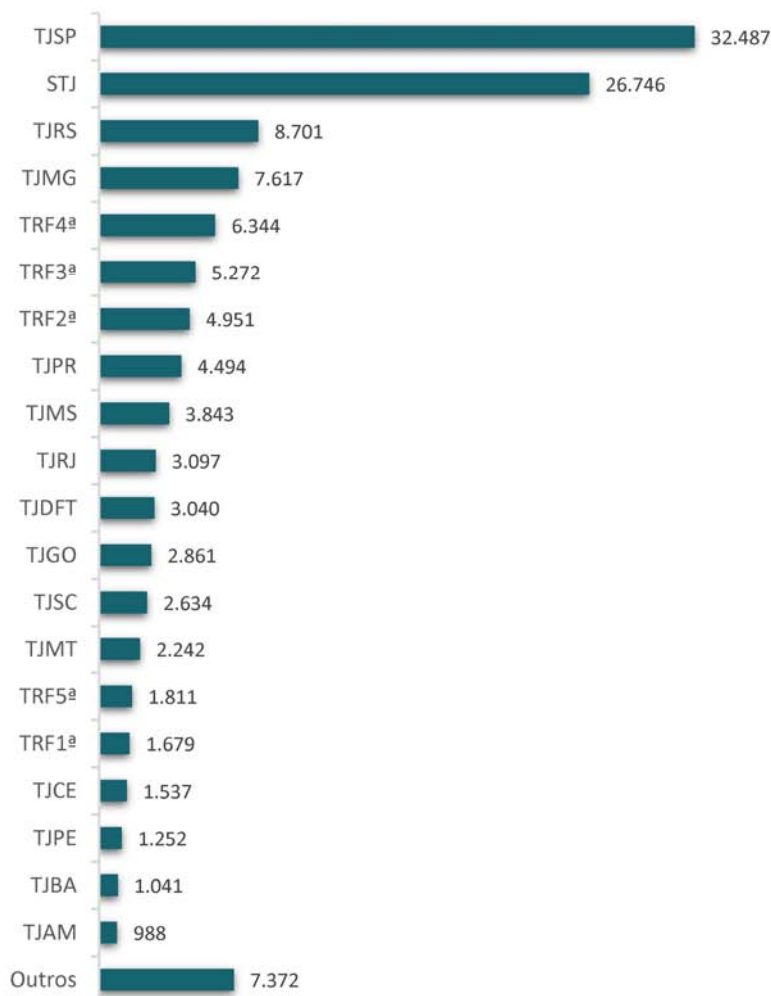
Distribuídos e registrados (a presidência)



Fontes: Secretaria Judiciária e STI (Sistema Justiça).

Processos recebidos, distribuídos e registrados - janeiro a maio de 2018

Processos recebidos originários(STJ) e recursais



TOTAL DE RECEBIDOS

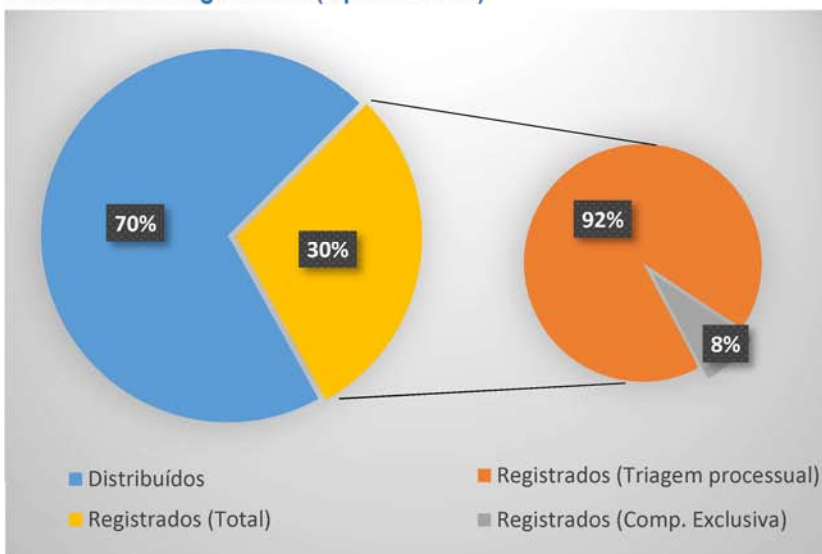
130.009

Processos recebidos por tipo de justiça

	%
Justiça Estadual	63,85
STJ	20,57
Justiça Federal	15,50
Justiça Especializada	0,08

Foram distribuídos no STJ 135.237 processos em 2018, desse volume, 70%(95.315) foram distribuídos aos ministros e 30%(39.922) foram registrados à Presidência do STJ e às Presidências dos órgãos julgadores do Tribunal. Dos processos registrados à Presidência do STJ 92% (36.526) foram processos registrados após a triagem dos AResps feita pela secretaria judiciária sendo que os restante 8% (3.140) são processos de competência exclusiva da Presidência.

Distribuídos e registrados (a presidência)



Fontes: Secretaria Judiciária e STI (Sistema Justiça).

Processos distribuídos e registrados por unidades da federação

- 2018 -

Meses Unidades das Federações	Janeiro	Fevereiro	Março	Abril	Maió	Junho	Julho	Agosto	Setembro	Outubro	Novembro	Dezembro	TOTAL	
													Quantidade	(%)
São Paulo	7.084	11.412	12.686	10.184	10.791								52.157	38,88
Rio Grande do Sul	2.235	2.806	3.141	3.815	3.772								15.769	11,75
Minas Gerais	1.522	1.961	2.042	2.069	2.570								10.164	7,58
Rio de Janeiro	1.612	2.035	1.620	1.825	2.403								9.495	7,08
Mato Grosso do Sul	496	1.169	1.310	790	849								4.614	3,44
Santa Catarina	950	837	1.104	1.302	1.425								5.618	4,19
Paraná	579	997	1.261	1.531	2.063								6.431	4,79
Distrito Federal	861	789	1.123	907	1.119								4.799	3,58
Goiás	634	731	533	1.152	504								3.554	2,65
Pernambuco	507	548	572	557	375								2.559	1,91
Mato Grosso	456	273	443	751	691								2.614	1,95
Espírito Santo	352	383	423	491	486								2.135	1,59
Ceará	280	376	356	478	693								2.183	1,63
Bahia	208	350	345	336	271								1.510	1,13
Amazonas	250	333	316	167	166								1.232	0,92
Sergipe	171	193	394	325	251								1.334	0,99
Rondônia	196	267	158	156	167								944	0,70
Tocantins	108	241	271	252	161								1.033	0,77
Maranhão	180	182	231	241	197								1.031	0,77
Paraíba	138	97	303	267	207								1.012	0,75
Alagoas	152	207	179	223	131								892	0,66
Rio Grande do Norte	127	145	237	181	226								916	0,68
Pará	164	164	117	100	201								746	0,56
Piauí	134	138	155	155	154								736	0,55
Acre	51	104	71	62	73								361	0,27
Amapá	33	44	27	25	29								158	0,12
Roraima	49	21	30	32	20								152	0,11
Subtotal	19.529	26.803	29.448	28.374	29.995								134.149	100,00
Outros Países	145	187	232	276	248								1.088	..
Total	19.674	26.990	29.680	28.650	30.243								135.237	..

Fontes: Secretaria Judiciária; STI (Sistema Justiça).

Notas: Sinal convencional utilizado:

.. Não se aplica dado numérico.

No valor referente a "outros países" estão computadas as cartas rogatórias e as sentenças estrangeiras .

Processos distribuídos, julgados e pendentes de 1º julgamento - 2018 -

Processos Meses	Distribuídos (B)	Julgados					Pendentes	
		Processo principal (C)	AgInt (D)	AgRg (E)	EDcl (F)	Total de julgados (C+D+E+F)	(B-C)	((B-C) / B)
Janeiro	19.674	435	3			438	19.239	97,79%
Fevereiro	26.990	51.228	5.818	1.654	3.093	61.793	-24.238	-89,80%
Março	29.680	37.334	5.613	2.049	3.281	48.277	-7.654	-25,79%
Abril	28.650	38.122	6.470	1.771	3.331	49.694	-9.472	-33,06%
Maió	30.243	37.699	6.581	1.662	3.060	49.002	-7.456	-24,65%
Junho								
Julho								
Agosto								
Setembro								
Outubro								
Novembro								
Dezembro								
Total	135.237	164.818	24.485	7.136	12.765	209.204	-29.581	-21,87%

Fontes: Secretaria Judiciária; Coordenadorias: Corte Especial, Seções e Turmas; Gabinetes de Ministros; NARER e STI (Sistema Justiça).

Notas: Nos processos distribuídos estão computados também os registrados (exceto os AG/RE, AG/RMS, AG/RHC, Prc e RPV) - competência da Ministra Presidente.

O número negativo de pendente nos meses de fevereiro, março e abril são decorrentes de processos distribuídos no(s) mês(es) e/ou ano(s) anterior(es) e que foram julgados no citado mês.

Processos registrados - 2018

Ministro presidente

Classes de feitos Meses	Ag	AIA	APn	AR	AREsp	CC	CR	EAg	EAREsp	Emb Exe	EREsp	Exe	Ex Susp	HC	HD	HDE	IJ	MC	MI	MS	Pet	Prc	PUIL	Rcl	REsp	RHC	RMS	RPV	RvC r	SEC	SLS	SS	TP	Total	
Janeiro	5			5	5.075	17	85		8		10			62	1	60				33	3			36	284		56		30		8	5	5	5.788	
Fevereiro	11			14	6.574	21	93		10		12	4		79		94			1	57	1			70	626		67	9	18		3	6	20	7.790	
Março	18			10	7.556	30	127		25		21		1	93		105				30	1	5		87	508		62	55	24		8	5	24	8.795	
Abril	9			8	6.716	43	147		12		4	1		96		128			1	36	3	18		122	532		73	164	28		12	7	20	8.180	
Mai	18			12	7.786	96	145		14		10			103		103	1			53	12	25		58	797		82	212	36		8	10	20	9.601	
Junho																																			
Julho																																			
Agosto																																			
Setembro																																			
Outubro																																			
Novembro																																			
Dezembro																																			
Total	61			49	33.707	207	597		69		57	5	1	433	1	490	1	2	209	20	48		373	2.747		340	440	136		39	33	89	40.154		

Ministro vice-presidente

Classes de feitos Meses	Ag	AIA	APn	AR	AREsp	CC	CR	EAg	EAREsp	Emb Exe	EREsp	Exe	Ex Susp	HC	HD	HDE	IJ	MC	MI	MS	Pet	Prc	PUIL	Rcl	REsp	RHC	RMS	RPV	RvC r	SEC	SLS	SS	TP	Total	
Janeiro	1			2	49	3		1	3		4			13						2					27	9	6							120	
Fevereiro	1			1	198	47			9		15			50		1				9	3			5	107	11	23							480	
Março	1		1	2	209	3	6	1	18	1	20			76						10			1	107	17	26				1				500	
Abril	5			3	294	7			7		9			121				1		9			1	144	29	25								655	
Mai	3			3	320	6			21		8			113						11	2		1	142	26	25							1	682	
Junho																																			
Julho																																			
Agosto																																			
Setembro																																			
Outubro																																			
Novembro																																			
Dezembro																																			
Total	11		1	11	1.070	66	6	2	58	1	56			373		1		1		41	5		2	6	527	92	105		1			1	2.437		

Fontes: Secretaria Judiciária e STI (Sistema Justiça).

Processos distribuídos e registrados - maio de 2018

Por órgãos julgadores

Relatores	Distribuídos e registrados										
	Corte Especial	1ª Seção	2ª Seção	3ª Seção	1ª Turma	2ª Turma	3ª Turma	4ª Turma	5ª Turma	6ª Turma	Total
Ministra Presidente	283	81	158	40	1.289	1.288	2.803	2.672	375	375	9.364
Felix Fischer	3			10					725		738
Francisco Falcão	1	32				667					700
Nancy Andrichi	2		17				642				661
Laurita Vaz (1)											
João Otávio de Noronha (4)											
Humberto Martins (2)											
Maria Thereza de Assis Moura	2			9						733	744
Herman Benjamin	3	38				575					616
Napoleão Nunes Maia Filho		24			631						655
Jorge Mussi				8					723		731
Og Fernandes		23				640					663
Luis Felipe Salomão	1		33					615			649
Mauro Campbell Marques	3	2				655					660
Benedito Gonçalves	1	25			671						697
Raul Araújo (3)	5										5
Paulo de Tarso Sanseverino			17				638				655
Isabel Gallotti			27					647			674
Antonio Carlos Ferreira			21					651			672
Villas Bôas Cueva			26				658				684
Sebastião Reis Júnior				11						763	774
Marco Buzzi			35					674			709
Marco Aurélio Bellizze			39				648				687
Assusete Magalhães		42				648					690
Sérgio Kukina		28			680						708
Moura Ribeiro			20				667				687
Regina Helena Costa		38			676						714
Rogério Schietti Cruz				4						720	724
Nefi Cordeiro				12						728	740
Gurgel de Faria		39			495						534
Reynaldo Soares da Fonseca				16					738		754
Ribeiro Dantas				12					721		733
Antonio Saldanha Palheiro				10						741	751
Joel Ilan Paciornik				18					731		749
Lázaro Guimarães (5)			20					647			667
Presidente da Comissão da Comissão Gestora de Precedentes (6)	2	4	6	2	9	7	4	6			40
Presidente da 1ª Seção		8									8
Presidente da 2ª Seção			3								3
Presidente da 3ª Seção				3							3
Total	306	384	422	155	4.451	4.480	6.060	5.912	4.013	4.060	30.243

Fontes: Secretaria Judiciária e STI (Sistema Justiça).

Nos processos do Ministro Presidente no NARER/NUGEP estão computados também os feitos processados pela Corte Especial. Nos processos registrados ao Ministro Presidente, não estão incluídos os Ag/RE, Ag/RMS, Ag/RHC, Prc e RPV.

(1) Ministra Presidente do STJ. (2) Ministro Vice-Presidente do STJ. (3) Ministro Corregedor-Geral da Justiça Federal. (4) Ministro Corregedor Nacional de Justiça. (5) Desembargador convocado do TRF 5ª Região a partir de 2/10/2017. (6) Estão computados os processos registrados ao Ministro Paulo de Tarso Sanseverino como Presidente da Comissão Gestora de Precedentes conforme Portaria Nº 475 de 11/11/2016.

Processos distribuídos e registrados - maio de 2018

Por classes de feitos

Relatores	Ag	APn	AR	AREsp	CAI	Caul nom Crim	CC	CR	EAREsp	Emb Ac	EREsp	Exe	HC	HDE	IJ	Inq	MISOC	MS	Pet	PUIL	Rcl	Re CoA p	REsp	RHC	RMS	Rp	RvCr	Sd	SLS	SS	TP	Total	
Ministra Presidente	18		12	7.786			96	145	14		10		103	103	1			53	12		58		797		82		36		8	10	20	9.364	
Felix Fischer				78			6						472			1						1		58	115	1	1	3	1		1	738	
Francisco Falcão				372			23											4		3	3		263		30						2	700	
Nancy Andrighi		1		493			12						2			1						5		143							4	661	
Laurita Vaz (1)																																	
João Otávio de Noronha (4)																																	
Humberto Martins (2)																																	
Maria Thereza de Assis Moura				96			5						471			2						3		53	110	3		1				744	
Herman Benjamin				46			23			1							1	9		5	2		515		13						1	616	
Napoleão Nunes Maia Filho				351			17											3		2	2		249		30						1	655	
Jorge Mussi				100			4						451									4		70	100	1					1	731	
Og Fernandes			1	352			14											2		5	1		266		22							663	
Luis Felipe Salomão				495			22						2					1				11		114	2	1					1	649	
Mauro Campbell Marques				354												1						2	2	270		29					2	660	
Benedito Gonçalves				358			20											3	1	3			287		24						1	697	
Raul Araújo (3)		1				1										1		1	1													5	
Paulo de Tarso Sanseverino				500			16						2									1		133	1	1					1	655	
Isabel Gallotti				485			22						3					1				4		154	1	3					1	674	
Antonio Carlos Ferreira				510			16						3									5		131		2					5	672	
Villas Bôas Cueva				497			22						1						3			3		155		1					2	684	
Sebastião Reis Júnior				79			9						490									1		75	118	1		1				774	
Marco Buzzi			1	491			27						1									7		177	1	1					3	709	
Marco Aurélio Bellizze			2	480			34															3		162	2						4	687	
Assusete Magalhães				363			30						3					2	1	9	1		255		26							690	
Sérgio Kukina				366			20											1	1	7			286		26						1	708	
Moura Ribeiro				480			18						1									2		179		1					6	687	
Regina Helena Costa				359			27											5		5	1		296		19						2	714	
Rogério Schietti Cruz				89									488						1			3		39	99	2					3	724	
Nefi Cordeiro				94			8						430					1				1		85	116	2		2			1	740	
Gurgel de Faria				263			31											3		4	1		212		19						1	534	
Reynaldo Soares da Fonseca				96			11						469					1				4		75	98							754	
Ribeiro Dantas				82			12						463										60	114	1						1	733	
Antonio Saldanha Palheiro				94	1		7						435										82	125	5		2					751	
Joel Ilan Paciornik				85			13						471					2				3		62	112	1						749	
Lázaro Guimarães (5)				487			18											1				1		151		3					6	667	
Presidente da Comissão Gestora de Precedentes (6)																			1				39									40	
Presidente da 1ª Seção												8																					8
Presidente da 2ª Seção												3																					3
Presidente da 3ª Seção												3																					3
Total	18	1	17	16.781	1	1	583	145	14	1	10	14	4.761	103	1	6	1	93	21	43	133	2	5.893	1.114	350	1	45	1	8	10	71	30.243	

Fontes: Secretaria Judiciária e STJ (Sistema Justiça).

(1) Ministra Presidente do STJ. (2) Ministro Vice-Presidente do STJ. (3) Ministro Corregedor-Geral da Justiça Federal. (4) Ministro Corregedor Nacional de Justiça. (5) Desembargador convocado do TRF 5ª Região a partir de 2/10/2017. (6) Estão computados os processos registrados ao Ministro Paulo de Tarso Sanseverino como Presidente da Comissão Gestora de Precedentes conforme Portaria N° 475 de 11/11/2016.

Processos distribuídos e registrados - janeiro a maio de 2018

Por órgãos julgadores

Relatores	Distribuídos e registrados										
	Corte Especial	1ª Seção	2ª Seção	3ª Seção	1ª Turma	2ª Turma	3ª Turma	4ª Turma	5ª Turma	6ª Turma	Total
Ministra Presidente	1.213	378	574	158	6.315	6.451	10.429	10.334	1.949	1.865	39.666
Felix Fischer	6			54					3.474		3.534
Francisco Falcão	5	153				3.020					3.178
Nancy Andrichi	5		97				2.693				2.795
Laurita Vaz (1)											
João Otávio de Noronha (4)											
Humberto Martins (2)	5										5
Maria Thereza de Assis Moura	6			46						3.526	3.578
Herman Benjamin	14	155				3.005					3.174
Napoleão Nunes Maia Filho	1	161			2.856						3.018
Jorge Mussi	3			53					3.447		3.503
Og Fernandes	5	147				2.903					3.055
Luis Felipe Salomão	1		125					2.838			2.964
Mauro Campbell Marques	15	5				2.975					2.995
Benedito Gonçalves	5	157			2.928						3.090
Raul Araújo (3)	14										14
Paulo de Tarso Sanseverino			83				2.737				2.820
Isabel Gallotti			125					2.616			2.741
Antonio Carlos Ferreira			81					2.706			2.787
Villas Bôas Cueva			93				2.696				2.789
Sebastião Reis Júnior				59						3.533	3.592
Marco Buzzi			132					2.730			2.862
Marco Aurélio Bellizze			204				2.678				2.882
Assusete Magalhães		169				2.956					3.125
Sérgio Kukina		177			2.964						3.141
Moura Ribeiro			120				2.660				2.780
Regina Helena Costa		156			2.945						3.101
Rogério Schietti Cruz				10						3.486	3.496
Nefi Cordeiro				51						3.483	3.534
Gurgel de Faria		164			3.542						3.706
Reynaldo Soares da Fonseca				62					3.536		3.598
Ribeiro Dantas				58					3.484		3.542
Antonio Saldanha Palheiro				58						3.513	3.571
Joel Ilan Paciornik				68					3.518		3.586
Lázaro Guimarães (5)			93				2.666				2.759
Presidente da Comissão Gestora de Precedentes (6)	3	26	17	9	22	44	19	19	1	4	164
Presidente da 1ª Seção		60									60
Presidente da 2ª Seção			6								6
Presidente da 3ª Seção				26							26
Total	1.301	1.908	1.750	712	21.572	21.354	23.912	23.909	19.409	19.410	135.237

Fontes: Secretaria Judiciária e STJ (Sistema Justiça).

Nos processos do Ministro Presidente no NARER/NUGEP estão computados também os feitos processados pela Corte Especial. Nos processos registrados ao Ministro Presidente, não estão incluídos os Ag/RE, Ag/RMS, Ag/RHC, Prc e RPV.

(1) Ministra Presidente do STJ. (2) Ministro Vice-Presidente do STJ. (3) Ministro Corregedor-Geral da Justiça Federal. (4) Ministro Corregedor Nacional de Justiça. (5) Desembargador convocado do TRF 5ª Região a partir de 2/10/2017. (6) Estão computados os processos registrados ao Ministro Paulo de Tarso Sanseverino como Presidente da Comissão Gestora de Precedentes conforme Portaria Nº 475 de 11/11/2016.

Decisões colegiadas e monocráticas terminativas - maio de 2018

Por órgãos julgadores

Relatores	Decisões colegiadas											Decisões monocráticas (B)	Subtotal C=(A+B)	Liminares (D)	Decisões interlocutórias (E)	Total geral (C+D+E)
	Corte Especial	1ª Seção	2ª Seção	3ª Seção	1ª Turma	2ª Turma	3ª Turma	4ª Turma	5ª Turma	6ª Turma	Total (A)					
Ministra Presidente	9										9	7.444	7.453	11	150	7.614
Ministro Vice-Presidente	450										450	4	454	11	21	486
Felix Fischer	7			3						452	462	1.020	1.482	388	31	1.901
Francisco Falcão	3	14				400					417	789	1.206		24	1.230
Nancy Andrighi	11		5				442				458	948	1.406	11	55	1.472
Laurita Vaz (1)																
João Otávio de Noronha (4)																
Humberto Martins (2)	3										3	15	18			18
Maria Thereza de Assis Moura	6			9						258	273	847	1.120	383	24	1.527
Herman Benjamin	8	25				913					946	595	1.541	3	23	1.567
Napoleão Nunes Maia Filho		13			238						251	1.181	1.432	8	23	1.463
Jorge Mussi									374		374	849	1.223	360	29	1.612
Og Fernandes	3	15				314					332	748	1.080	11	30	1.121
Luis Felipe Salomão	7		5					220			232	714	946	16	6	968
Mauro Campbell Marques	3	4				352					359	1.086	1.445	9	32	1.486
Benedito Gonçalves	10	17			372						399	1.467	1.866	4	93	1.963
Raul Araújo (3)	1										1	2	3		8	11
Paulo de Tarso Sanseverino			9				187				196	737	933	18	13	964
Isabel Gallotti			12					242			254	1.300	1.554	17	6	1.577
Antonio Carlos Ferreira			6					235			241	704	945	14	14	973
Villas Bôas Cueva			8					115			123	848	971	11	6	988
Sebastião Reis Júnior				6						165	171	1.090	1.261	197	9	1.467
Marco Buzzi			11						409		420	761	1.181	19	6	1.206
Marco Aurélio Bellizze			7					347			354	818	1.172	78	13	1.263
Assusete Magalhães		9				295					304	1.650	1.954	12	4	1.970
Sérgio Kukina		23			348						371	1.477	1.848	10	10	1.868
Moura Ribeiro			3					175			178	1.028	1.206	16	16	1.238
Regina Helena Costa		24			339						363	1.181	1.544	6	26	1.576
Rogério Schiatti Cruz										231	231	1.271	1.502	335	262	2.099
Nefi Cordeiro				2						332	334	765	1.099	409	9	1.517
Gurgel de Faria		17			889						906	1.606	2.512	9	32	2.553
Reynaldo Soares da Fonseca				5						379	384	831	1.215	476	20	1.711
Ribeiro Dantas				10						444	454	935	1.389	397	12	1.798
Antonio Saldanha Palheiro				4						202	206	1.007	1.213	422	12	1.647
Joel Ilan Paciornik				5						208	213	989	1.202	421	32	1.655
Lázaro Guimarães (5)			11					417			428	1.194	1.622	10	26	1.658
Presidente da 1ª Seção															6	6
Presidente da 2ª Seção												4	4		2	6
Presidente da 3ª Turma															2	2
Total	521	161	77	44	2.186	2.274	1.266	1.523	1.857	1.188	11.097	37.905	49.002	4.092	1.087	54.181

Fontes: Coordenadorias: Corte Especial, Seções e Turmas; Gabinetes de Ministros; NARER; STI (Sistema Justiça).

Nota: Estão incluídos 6.470 AgInt, 1.771 AgRq, e 3.331 EdCl, totalizando 11.572 feitos no mês. Nos processos do Min Presidente estão incluídos os feitos de sua competência e as decisões decorrentes do disposto no art. 21, XIII, letra "c" do RISTJ.

(1) Ministra Presidente do STJ. (2) Ministro Vice-Presidente do STJ. (3) Ministro Corregedor-Geral da Justiça Federal. (4) Ministro Corregedor Nacional de Justiça. (5) Desembargador convocado do TRF 5ª Região a partir de 2/10/2017.

Decisões colegiadas e monocráticas terminativas - janeiro a maio de 2018

Por órgãos julgadores

Relatores	Decisões colegiadas											Decisões monocráticas (B)	Subtotal C=A+B	Liminares (D)	Decisões interlocutórias (E)	Total geral (C+D+E)
	Corte Especial	1ª Seção	2ª Seção	3ª Seção	1ª Turma	2ª Turma	3ª Turma	4ª Turma	5ª Turma	6ª Turma	Total (A)					
Ministra Presidente	28										28	38.154	38.182	3.203	607	41.992
Ministro Vice-Presidente	974										974	25	999	30	93	1.122
Felix Fischer	38			15					1.930		1.983	4.259	6.242	1.492	138	7.872
Francisco Falcão	19	36				1.730					1.785	3.278	5.063	10	140	5.213
Nancy Andrichi	31		44					1.568			1.643	4.307	5.950	46	182	6.178
Laurita Vaz (1)																
João Otávio de Noronha (4)	3										3		3		1	4
Humberto Martins (2)	17					3					20	49	69		2	71
Maria Thereza de Assis Moura	23			27						1.184	1.234	3.430	4.664	1.491	105	6.260
Herman Benjamin	20	55				3.364					3.439	3.319	6.758	5	79	6.842
Napoleão Nunes Maia Filho	5	38			1.440						1.483	5.459	6.942	34	71	7.047
Jorge Mussi	16			5					1.175		1.196	3.868	5.064	1.375	164	6.603
Og Fernandes	16	70				1.569					1.655	3.889	5.544	33	94	5.671
Luis Felipe Salomão	17		24						869		910	2.946	3.856	72	368	4.296
Mauro Campbell Marques	13	21				1.395					1.429	4.621	6.050	24	150	6.224
Benedito Gonçalves	35	61			2.362						2.458	5.517	7.975	17	380	8.372
Raul Araújo (3)	4		2						1		7	9	16	1	22	39
Paulo de Tarso Sanseverino			22					779			801	2.769	3.570	74	70	3.714
Isabel Gallotti			51					997			1.048	4.108	5.156	57	21	5.234
Antonio Carlos Ferreira			22					1.054			1.076	3.081	4.157	61	54	4.272
Villas Bôas Cueva			27					851			878	3.310	4.188	54	15	4.257
Sebastião Reis Júnior				16						703	719	4.310	5.029	804	41	5.874
Marco Buzzi			31						1.801		1.832	4.133	5.965	80	57	6.102
Marco Aurélio Bellizze			24					1.089			1.113	3.542	4.655	216	72	4.943
Assusete Magalhães		30				1.202					1.232	6.148	7.380	23	41	7.444
Sérgio Kukina		89			1.471						1.560	6.162	7.722	32	44	7.798
Moura Ribeiro			9					630			639	3.815	4.454	93	50	4.597
Regina Helena Costa		71			1.555						1.626	5.696	7.322	25	74	7.421
Rogério Schietti Cruz				12						826	838	4.121	4.959	1.203	394	6.556
Nefi Cordeiro				27						1.442	1.469	3.250	4.719	1.373	33	6.125
Gurgel de Faria		70			2.608						2.678	6.528	9.206	24	91	9.321
Reynaldo Soares da Fonseca				20					1.502		1.522	3.505	5.027	1.757	97	6.881
Ribeiro Dantas				41					1.555		1.596	3.230	4.826	1.536	29	6.391
Antonio Saldanha Palheiro				8						857	865	4.726	5.591	1.544	51	7.186
Joel Ilan Paciornik				19					1.180		1.199	3.789	4.988	1.577	153	6.718
Lázaro Guimarães (5)			38						1.455		1.493	5.407	6.900	48	57	7.005
Presidente da Comissão Gestora de Precedentes (6)												2	2			2
Presidente da 1ª Seção		1									1	2	3		7	10
Presidente da 2ª Seção												7	7		5	12
Presidente da 3ª Turma															7	7
Presidente da 4ª Turma												1	1			1
Total	1.259	542	294	190	9.436	9.263	4.917	6.177	7.342	5.012	44.432	164.772	209.204	18.414	4.059	231.677

Fontes: Coordenadorias: Corte Especial, Seções e Turmas; Gabinetes de Ministros; NARER e STI (Sistema Justiça).

Nota: Nos processos julgados estão incluídos 17.904 AgInt, 5.474 AgRg e 9.682 EDcl, totalizando 33.060 feitos no ano. Nos processos do ministro presidente estão incluídos os feitos de sua competência e as decisões decorrentes do disposto no art. 21, XIII, letra "c" do RISTJ.

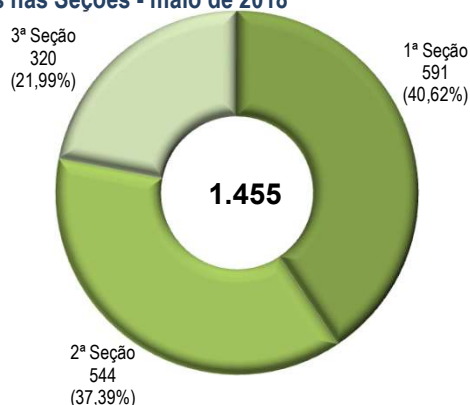
(1) Ministra Presidente do STJ. (2) Ministro Vice-Presidente. (3) Ministro Corregedor-Geral da Justiça Federal. (4) Ministro Corregedor Nacional de Justiça. (5) Desembargador convocado do TRF 5ª Região a partir de 2/10/2017. (6) Estão computados os processos registrados ao Ministro Paulo de Tarso Sanseverino como Presidente da Comissão Gestora de Precedentes conforme Portaria Nº 475 de 11/11/2016.

Distribuição e julgamento nas seções

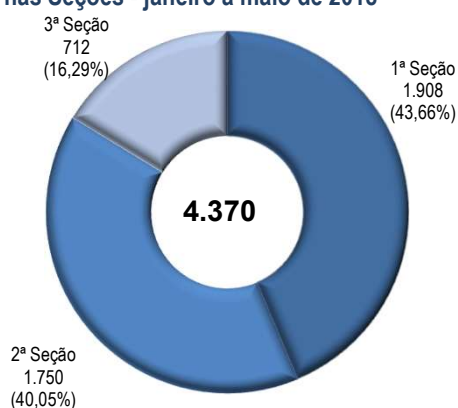
Distribuídos nas Seções - maio de 2018



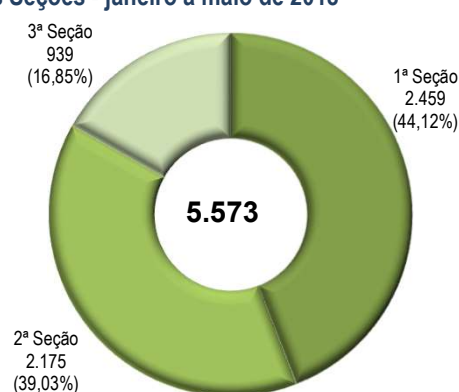
Julgados nas Seções - maio de 2018



Distribuídos nas Seções - janeiro a maio de 2018



Julgados nas Seções - janeiro a maio de 2018

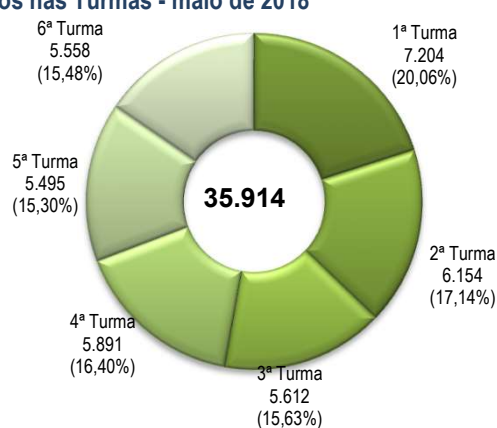


Distribuição e julgamento nas turmas

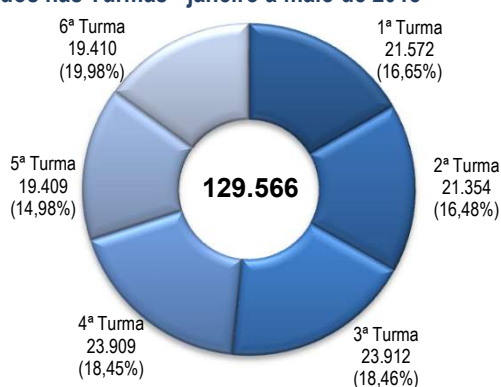
Distribuídos nas Turmas - maio de 2018



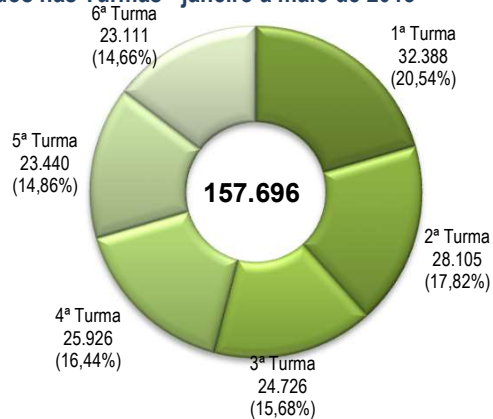
Julgados nas Turmas - maio de 2018



Distribuídos nas Turmas - janeiro a maio de 2018



Julgados nas Turmas - janeiro a maio de 2018



Fontes: Secretaria Judiciária; Coordenadorias: Seções e Turmas; Gabinetes de Ministros; NARER e STI (Sistema Justiça).

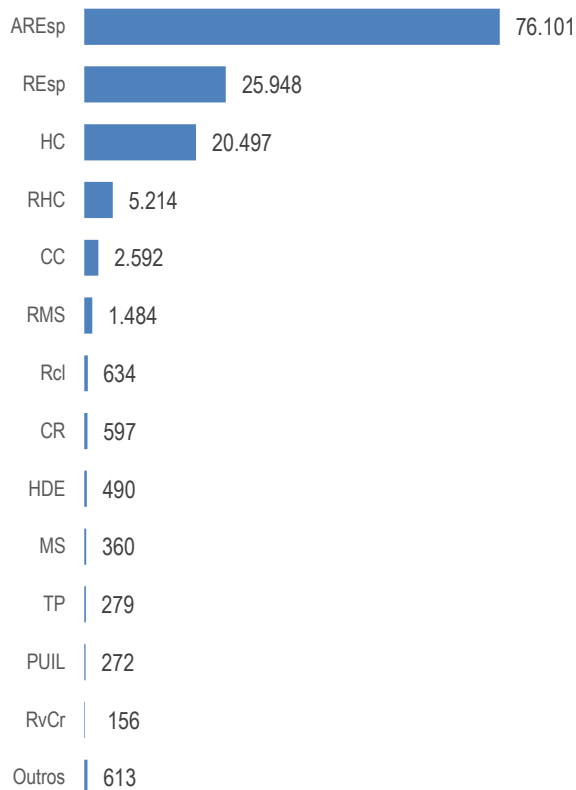
Nota: Nos processos julgados não estão incluídos:

No mês de maio: 6.581 Agravos Internos, 1.662 Agravos Regimentais e 3.060 Embargos de Declaração totalizando 11.303 feitos;

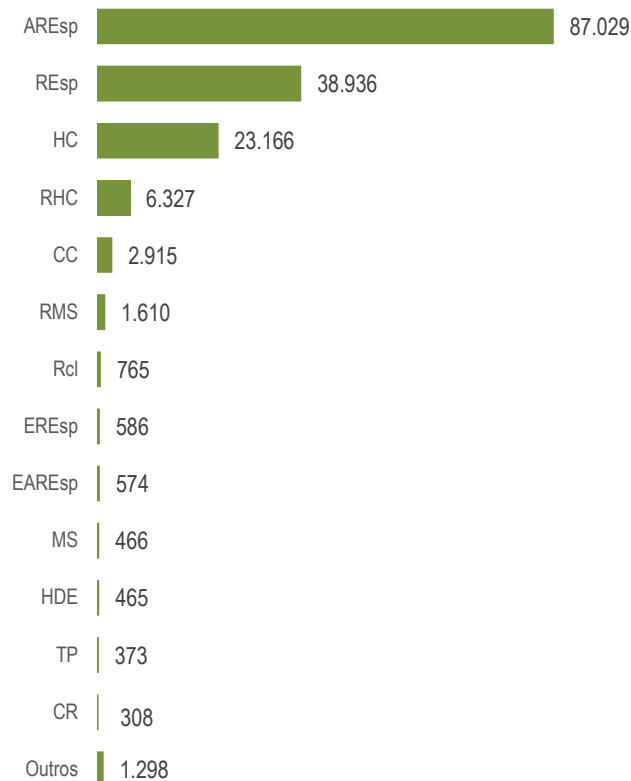
No período de janeiro a maio: 24.485 Agravos Internos, 7.136 Agravos Regimentais e 12.765 Embargos de Declaração totalizando 44.386 feitos.

Processos distribuídos e julgados - janeiro a maio de 2018

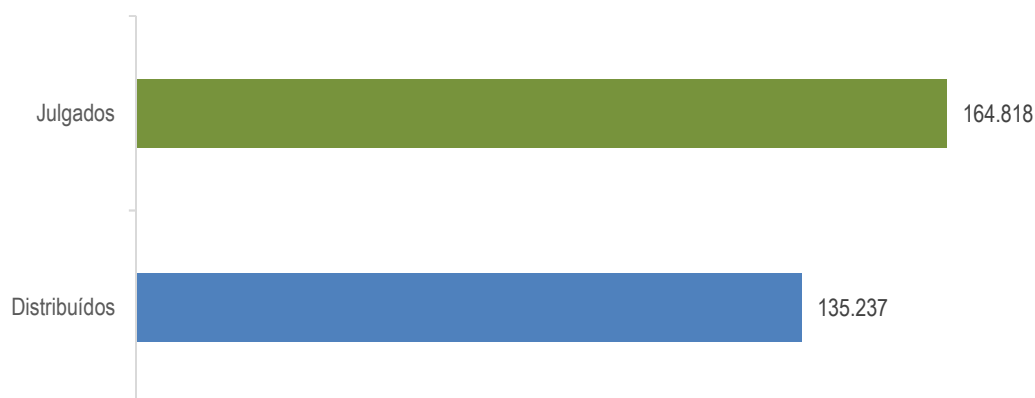
Distribuídos



Julgados



Processos distribuídos e julgados - janeiro a maio de 2018

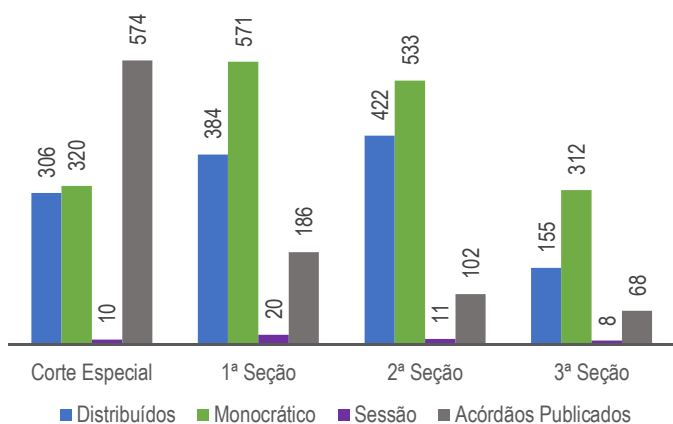


Fontes: Secretaria Judiciária; Coordenadorias: Corte Especial, Seções e Turmas; Gabinetes de Ministros; NARER e STI (Sistema Justiça).

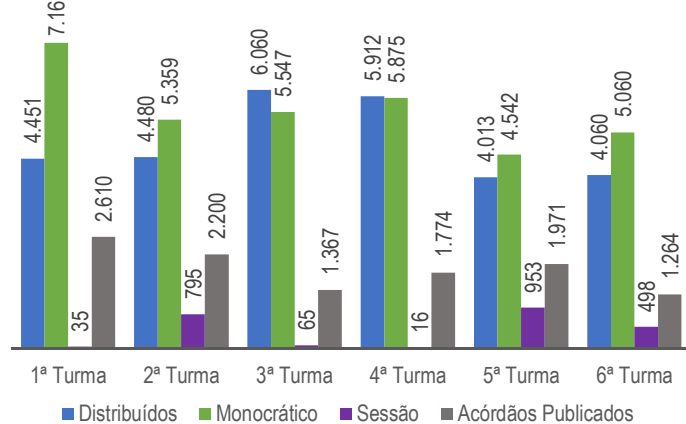
Nos processos julgados não estão incluídos 24.485 Agravos Internos, 7.136 Agravos Regimentais e 12.765 Embargos de Declaração, totalizando, 44.386 feitos no ano.

Processos distribuídos, registrados, julgados e acórdãos publicados - 2018

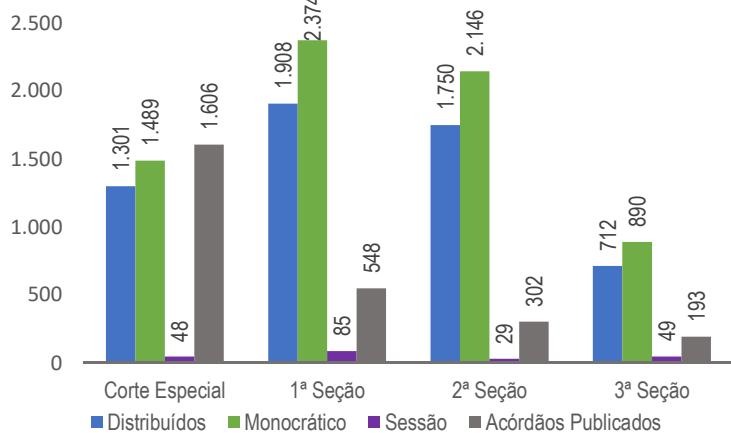
Corte Especial e Seções - maio de 2018



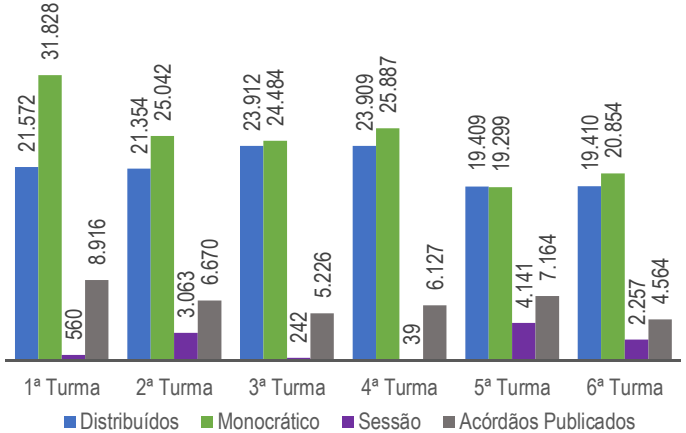
Turmas - maio de 2018



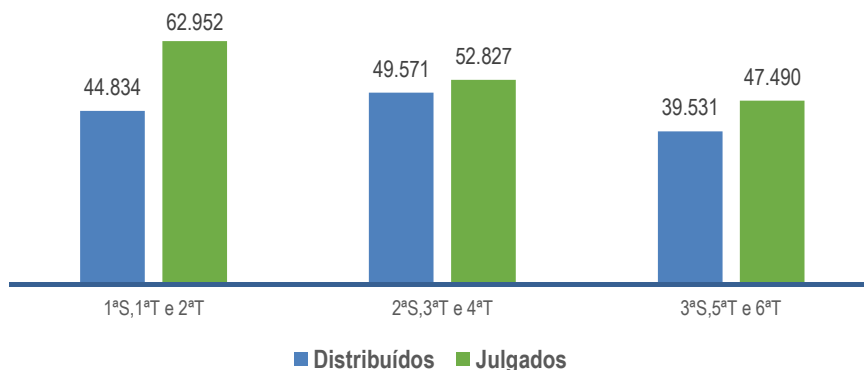
Corte Especial e Seções - janeiro a maio



Turmas - janeiro a maio



Processos distribuídos e julgados nas seções e respectivas turmas - janeiro a maio



Fontes: Secretaria Judiciária; Coordenadorias: Corte Especial, Seções e Turmas; Gabinetes de Ministros; NARER e STI (Sistema Justiça).

Notas: Nos processos da Corte Especial estão incluídos os processos distribuídos e decididos monocraticamente referentes a processos registrados de competência exclusiva da ministra presidente processados no âmbito do referido órgão julgador.

Nos processos julgados não estão incluídos 6.581 Agravos Internos, 1.662 Agravos Regimentais e 3.060 Embargos de Declaração, totalizando 11.303 feitos no mês e 24.485 Agravos Internos, 7.136 Agravos Regimentais e 12.765 Embargos de Declaração, totalizando 44.386 feitos no ano.

Nos dados acima estão computados os acordãos dos recursos internos (AgInt, AgRg e Edcl)

Processos distribuídos, julgados e pendentes de 1º julgamento

Período: 7/4/1989 a 31/05/2018

Processo	Distribuídos	Julgados						Pendentes	
		Processo principal	AgInt	AgRg	EDcl	Total de julgados	Percentual em relação ao ano anterior	Valor absoluto	(%)
Ano	(B)	(C)	(D)	(E)	(F)	(C+D+E+F)		(B-C)	((B-C) / B)
1989	6.103	3.550		90	71	3.711	...	2.553	41,83%
1990	14.087	10.829		507	406	11.742	216,41%	3.258	23,13%
1991	23.368	17.527		1.139	601	19.267	64,09%	5.841	25,00%
1992	33.872	28.673		1.926	829	31.428	63,12%	5.199	15,35%
1993	33.336	31.295		2.372	1.438	35.105	11,70%	2.041	6,12%
1994	38.670	39.034		2.378	1.620	43.032	22,58%	-364	-0,94%
1995	68.576	57.338		3.245	1.749	62.332	44,85%	11.238	16,39%
1996	77.032	71.122		4.263	2.244	77.629	24,54%	5.910	7,67%
1997	96.376	91.263		7.095	3.696	102.054	31,46%	5.113	5,31%
1998	92.107	85.694		10.591	5.182	101.467	-0,58%	6.413	6,96%
1999	118.977	116.024		7.441	4.577	128.042	26,19%	2.953	2,48%
2000	150.738	136.180		11.741	6.243	154.164	20,40%	14.558	9,66%
2001	184.478	179.364		13.952	5.297	198.613	28,83%	5.114	2,77%
2002	155.959	149.722		14.852	7.406	171.980	-13,41%	6.237	4,00%
2003	226.440	189.778		17.853	9.368	216.999	26,18%	36.662	16,19%
2004	215.411	203.041		27.164	11.104	241.309	11,20%	12.370	5,74%
2005	211.128	222.529		32.770	16.129	271.428	12,48%	-11.401	-5,40%
2006	251.020	222.245		26.346	13.752	262.343	-3,35%	28.775	11,46%
2007	313.364	277.810		35.864	16.583	330.257	25,89%	35.554	11,35%
2008	271.521	274.247		51.195	28.600	354.042	7,20%	-2.726	-1,00%
2009	292.103	254.955		48.437	25.326	328.718	-7,15%	37.148	12,72%
2010	228.981	248.625		55.904	25.754	330.283	0,48%	-19.644	-8,58%
2011	290.901	248.237		46.339	22.529	317.105	-3,99%	42.664	14,67%
2012	289.524	287.293		59.838	24.487	371.618	17,19%	2.231	0,77%
2013	309.677	274.465		56.483	23.895	354.843	-4,51%	35.212	11,37%
2014	314.316	306.491		59.915	23.646	390.052	9,92%	7.825	2,49%
2015	332.905	358.813		76.106	26.571	461.490	18,32%	-25.908	-7,78%
2016	335.779	386.910	26.282	34.551	22.979	470.722	2,00%	-51.131	-15,23%
2017	327.129	392.963	55.123	15.326	27.061	490.473	4,20%	-65.834	-20,12%
2018	135.237	164.818	24.485	7.136	12.765	209.204		-29.581	-21,87%
Total	5.439.115	5.330.835	105.890	732.819	371.908	6.541.452	

Fontes: Secretaria Judiciária; Coordenadorias: Corte Especial, Seções e Turmas; Gabinetes de Ministros; NARER e STI (Sistema Justiça).

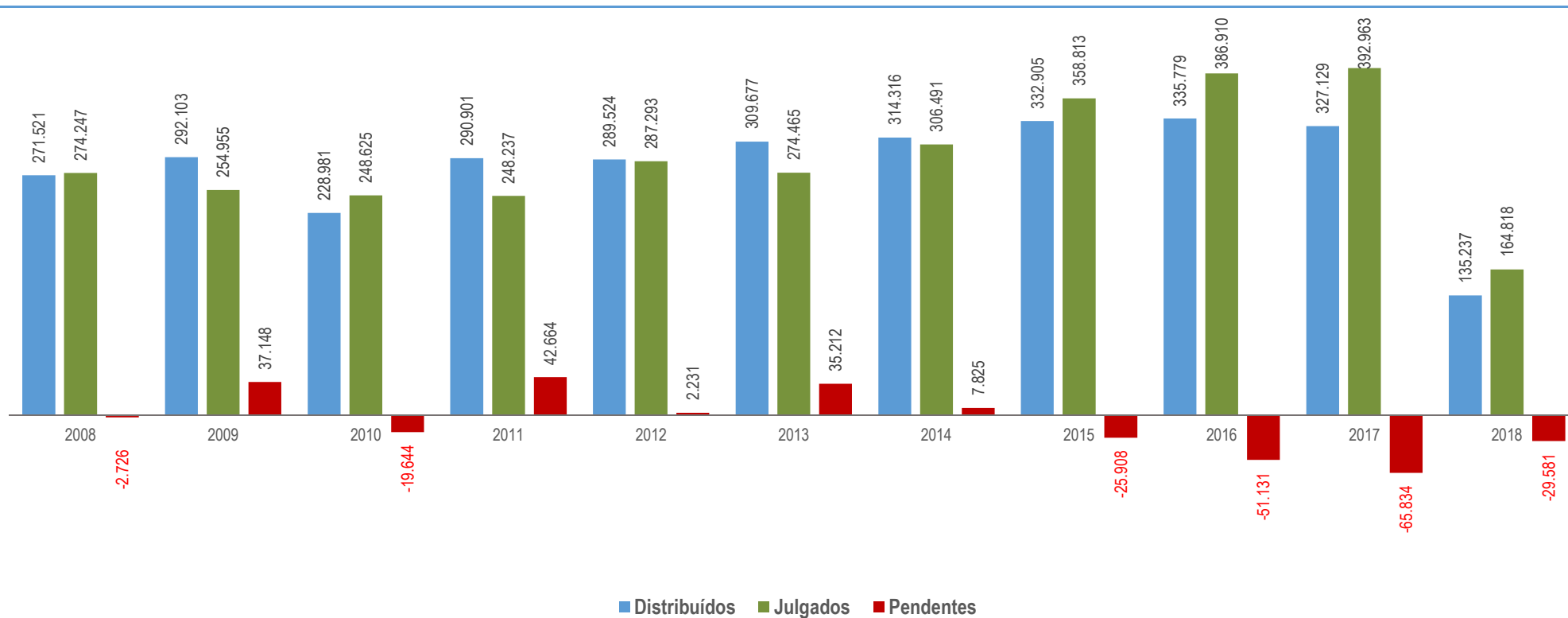
Notas: Sinal convencional utilizado:

.. Não se aplica dado numérico.

Os números negativos em 1994, 2005, 2008, 2010, 2015, 2016, 2017 e 2018 são decorrentes de processos distribuídos em períodos anteriores e que foram julgados nos citados anos.

Processos distribuídos, julgados e pendentes de 1º julgamento

Período: 01/01/2008 a 31/05/2018



Fontes: Secretaria Judiciária; Coordenadorias: Corte Especial, Seções e Turmas; Gabinetes de Ministros; NARER e STI (Sistema Justiça).

Nota: Os números negativos em 2008, 2010, 2015, 2016, 2017 e 2018 são decorrentes de processos distribuídos em períodos anteriores e que foram julgados nos citados anos.

Nos processos julgados não estão incluídos no período: 105.890 Agravos Internos, 511.230 Agravos Regimentais e 263.613 Embargos de Declarações, totalizando, 880.733 feitos.

Petições protocolizadas de recursos internos e externos - maio de 2018 -

Tipos de recursos Relatores	Recursos internos					Recursos externos				Total geral (A + B)
	Agravo Interno	Agravo Regimental	Embargos de Declaração	Embargos de Divergência	Subtotal (A)	Agravo em Recurso Extraordinário	Recurso Extraordinário	Recurso Ordinário	Subtotal (B)	
Ministra Presidente	1.402	85	489	12	1.988		12		12	2.000
Ministro Vice-Presidente	124	44	113		281	163	400	43	606	887
Felix Fischer	29	176	74	7	286		12	12	24	310
Francisco Falcão	185	1	107	15	308					308
Nancy Andrighi	258	1	142	15	416		6		6	422
Laurita Vaz (1)										
João Otávio de Noronha (4)										
Humberto Martins (2)	10		5	4	19		2		2	21
Maria Thereza de Assis Moura	21	119	63	3	206		9	2	11	217
Herman Benjamin	30	3	56	9	98		3		3	101
Napoleão Nunes Maia Filho	224	1	106	7	338		4	1	5	343
Jorge Mussi	57	78	72	17	224		10	7	17	241
Og Fernandes	143	3	130	12	288		1		1	289
Luis Felipe Salomão	147	2	108	18	275		4		4	279
Mauro Campbell Marques	234	2	141	4	381		3		3	384
Benedito Gonçalves	377		175	17	569		5		5	574
Raul Araújo (3)				4	4					4
Paulo de Tarso Sanseverino	137		129	4	270		3		3	273
Isabel Gallotti	227		126	2	355		1		1	356
Antonio Carlos Ferreira	168		90	9	267		1	1	2	269
Villas Bôas Cueva	248		113	5	366		2		2	368
Sebastião Reis Júnior	9	117	38	3	167		3	2	5	172
Marco Buzzi	183		129	18	330		4		4	334
Marco Aurélio Bellizze	189	1	106	5	301		4		4	305
Assusete Magalhães	343	3	138	9	493		4		4	497
Sérgio Kukina	372		160	15	547		5	2	7	554
Moura Ribeiro	110	3	105	3	221		1		1	222
Regina Helena Costa	400		139	9	548		2	2	4	552
Rogério Schiatti Cruz	18	72	22	2	114			1	1	115
Nefi Cordeiro	10	82	113	6	211		18	1	19	230
Gurgel de Faria	305		88	16	409		6		6	415
Reynaldo Soares da Fonseca	13	112	43	4	172		9	8	17	189
Ribeiro Dantas	15	114	53	4	186		5	4	9	195
Antonio Saldanha Palheiro	10	84	34	1	129		4	3	7	136
Joel Ilan Paciornik	13	115	33	2	163		6	6	12	175
Lázaro Guimarães (5)	323		166	13	502		4	1	5	507
Presidente da 1ª Seção	9		4		13					13
Sec. Órgãos Julgadores (6)	1				1					1
Total	6.352	1.218	3.703	274	11.547	163	553	96	812	12.359

Fontes: Secretaria Judiciária e STJ (Sistema Justiça).

(1) Ministra Presidente do STJ. (2) Ministro Vice-Presidente do STJ. (3) Ministro Corregedor-Geral da Justiça Federal. (4) Ministro Corregedor Nacional de Justiça. (5) Desembargador convocado do TRF 5ª Região a partir de 2/10/2017. (6) Computadas as petições sem destinatários bem como as endereçadas aos Ministros aposentados.

Petições protocolizadas de recursos internos e externos

- janeiro a maio de 2018 -

Tipos de recursos	Recursos internos					Recursos externos				Total (A + B)
	Relatores	Agravo Interno	Agravo Regimental	Embargos de Declaração	Embargos de Divergência	Subtotal (A)	Agravo em Recurso Extraordinário	Recurso Extraordinário	Recurso Ordinário	
Ministra Presidente	2.519	100	2.077	74	4.770		29		29	4.799
Ministro Vice-Presidente	580	354	733	12	1.679	670	1.925	360	2.955	4.634
Felix Fischer	77	609	252	31	969		15	12	27	996
Francisco Falcão	1.062	3	541	53	1.659		2	1	3	1.662
Nancy Andrichi	1.399	5	572	72	2.048		8		8	2.056
Laurita Vaz (1)										
João Otávio de Noronha (4)			6		6					6
Humberto Martins (2)	25		16	35	76		2		2	78
Maria Thereza de Assis Moura	70	425	152	28	675		10	2	12	687
Herman Benjamin	470	5	377	58	910		10		10	920
Napoleão Nunes Maia Filho	1.040	3	521	48	1.612		6	1	7	1.619
Jorge Mussi	103	469	223	48	843		12	7	19	862
Og Fernandes	893	3	503	48	1.447		3		3	1.450
Luis Felipe Salomão	903	5	315	59	1.282		5		5	1.287
Mauro Campbell Marques	1.200	2	587	28	1.817		3		3	1.820
Benedito Gonçalves	1.597	5	745	50	2.397		5		5	2.402
Raul Araújo (3)	2		4	30	36					36
Paulo de Tarso Sanseverino	721		352	7	1.080		4		4	1.084
Isabel Gallotti	1.106	3	505	23	1.637		4		4	1.641
Antonio Carlos Ferreira	958	1	335	24	1.318		2	1	3	1.321
Villas Bôas Cueva	1.061		424	17	1.502		3		3	1.505
Sebastião Reis Júnior	55	436	127	12	630		5	2	7	637
Marco Buzzi	1.071	1	535	42	1.649		4		4	1.653
Marco Aurélio Bellizze	1.039	1	456	22	1.518	1	5		6	1.524
Assusete Magalhães	1.280	3	453	26	1.762		5		5	1.767
Sérgio Kukina	1.430	1	542	39	2.012		6	2	8	2.020
Moura Ribeiro	762	4	347	17	1.130		2		2	1.132
Regina Helena Costa	1.539		476	27	2.042		3	3	6	2.048
Rogério Schiatti Cruz	52	344	103	2	501			1	1	502
Nefi Cordeiro	50	360	267	18	695		20	2	22	717
Gurgel de Faria	2.611		380	35	3.026		12		12	3.038
Reynaldo Soares da Fonseca	34	446	152	8	640		10	10	20	660
Ribeiro Dantas	49	451	170	7	677		6	5	11	688
Antonio Saldanha Palheiro	61	411	121	6	599		6	3	9	608
Joel Ilan Paciornik	44	464	144	7	659		7	6	13	672
Lázaro Guimarães (5)	1.434		573	27	2.034	1	4	1	6	2.040
Presidente da 1ª Seção	59		8		67					67
Sec. Órgãos Julgadores (6)	1				1					1
Total	27.367	4.914	14.188	1.040	47.509	672	2.143	419	3.234	50.743

Fontes: Secretaria Judiciária; STJ (Sistema Justiça).

(1) Ministra Presidente do STJ. (2) Ministro Vice-Presidente do STJ. (3) Ministro Corregedor-Geral da Justiça Federal. (4) Ministro Corregedor Nacional de Justiça. (5) Desembargador convocado do TRF 5ª Região a partir de 2/10/2017. (6) Computadas as petições sem destinatários bem como as endereçadas aos Ministros aposentados.

Glossário

Acórdão

Peça escrita que contém o julgamento proferido por órgão colegiado de um tribunal; não por um juiz.

AREsp (Agravo em recurso especial)

Recurso que se interpõe contra decisão do presidente ou do vice-presidente do tribunal recorrido.

Controvérsia

Representa o conjunto de processos recebidos pelo STJ na condição de representativos da controvérsia – RRC (§ 1º do art. 1036 do CPC), a fim de possibilitar a afetação dos(s) processo(s), pelo Órgão Julgador do STJ, ao rito dos recursos repetitivos.

Controvérsia aguardando manifestação

Representa todas as controvérsias pendentes até o mês de referência deste boletim (quantitativo acumulado).

Decisão interlocutória

É o ato pelo qual o juiz, no curso do processo, resolve questão incidente, ou seja, ponto relevante que não põe fim ao processo.

Decisão Liminar

Decisão urgente e provisória, dada antes do julgamento do processo para evitar prejuízo irreparável a um direito

Decisão terminativa

É aquela onde o magistrado toma uma decisão que põe fim ao processo.

Decisão colegiada

Decisão proferida por um grupo de juízes ou ministros, reunidos em um colegiado. É também denominada de "acórdão". Os órgãos colegiados do Tribunal são: Corte Especial, seções e turmas.

Decisão monocrática Decisão proferida por um único magistrado; não por colegiado.

Distribuição

Escolha do relator do processo por sorteio ou por prevenção. O relator sorteado pode declarar-se impedido, caso em que é feito novo sorteio.

Ministério público

Instituição permanente, essencial à função jurisdicional do Estado, à qual incumbe a defesa da ordem jurídica, do regime democrático e dos interesses sociais e individuais indisponíveis (CF, art. 127).

Pedido de vista

Ato pelo qual o ministro solicita os autos de um processo com o direito de tomar conhecimento de tudo o que nele contém, se dá durante o julgamento no momento de proferir o voto ele pode pedir.

Processo

Conjunto coordenado de preceitos legais normativos, que imprimem forma e movimento à ação no sentido formal.

Processo atribuído

É o processo que foi imputado ao ministro nomeado no lugar de magistrado que deixou o cargo por aposentadoria, falecimento ou mudança de órgão julgador.

Processo baixado

Processo recursal que foi encaminhado de volta ao tribunal de origem.

Processo Arquivado:

Processo originário que foi guardado em arquivo definitivamente no tribunal após o trânsito em julgado.

Processo distribuído

Processo recebido pelo magistrado, mediante distribuição por sorteio, para que proceda ao seu julgamento.

Processo originário

Aquele que se inicia no próprio órgão e não chega a ele como recurso contra decisão proferida em outro grau de jurisdição.

Processo pendente de 1ª decisão

Processo que ainda não possui decisão terminativa/definitiva.

Processo recursal

Aquele que chega ao órgão como recurso contra decisão proferida em outro grau de jurisdição.

Processo redistribuído

É aquele resultante da nova distribuição decorrente da incompetência reconhecida do magistrado ou do órgão judicial a que foi anteriormente distribuída ou decorrente de aposentadoria, falecimento ou afastamento do relator originário.

Processo registrado

É o feito registrado ao Ministro Presidente, vice-Presidente e aos presidentes de seção por determinação regimental.

Recurso

Meio de que dispõe a parte vencida em um processo para provocar a modificação ou a invalidação de uma decisão judicial desfavorável.

RE (Recurso extraordinário)

Recurso da competência do Supremo Tribunal Federal contra decisões proferidas em única ou última instância, quando a decisão recorrida: a) contrariar dispositivo da Constituição Federal; b) declarar a inconstitucionalidade de tratado ou lei federal; c) julgar válida lei ou ato de governo local contestado em face da Constituição; d) julgar válida lei local contestada em face de lei federal (CF, art. 102, III).

REsp (Recurso especial)

Recurso de competência do Superior Tribunal de Justiça, instituído pela Constituição de 1988 (art. 105, 111). É cabível das causas decididas em única ou última instância pelos Tribunais Regionais Federais ou pelos Tribunais dos Estados, do Distrito Federal e Territórios, quando a decisão recorrida: a) contrariar tratado ou lei federal, ou negar-lhes vigência; b)

julgar válida lei ou ato de governo local contestado em face de lei federal; e c) der à lei federal interpretação divergente de que lhe haja atribuído outro tribunal.

RO (Recurso ordinário)

Recurso dirigido ao Superior Tribunal de Justiça, quando denegatória a decisão, em mandado de segurança decidido em única instância e habeas corpus decidido em única ou última instância pelos tribunais regionais federais e pelos tribunais de justiça dos estados e do Distrito Federal e dos Territórios, bem como em causas em que forem partes estado estrangeiro ou organismo internacional de um lado e, do outro, município ou pessoa residente e domiciliada no País (CF, art. 105, caput, II).

Relator

Membro de tribunal a quem se atribui – por distribuição automática e eletrônica – um processo para estudá-lo e explicá-lo em relatório, podendo ser escolhido também por prevenção, quando já tiver sido relator de processos referentes ao mesmo caso.

Voto-vista

Consiste no voto proferido pelo ministro que pediu vista dos autos.

Recurso especial repetitivo

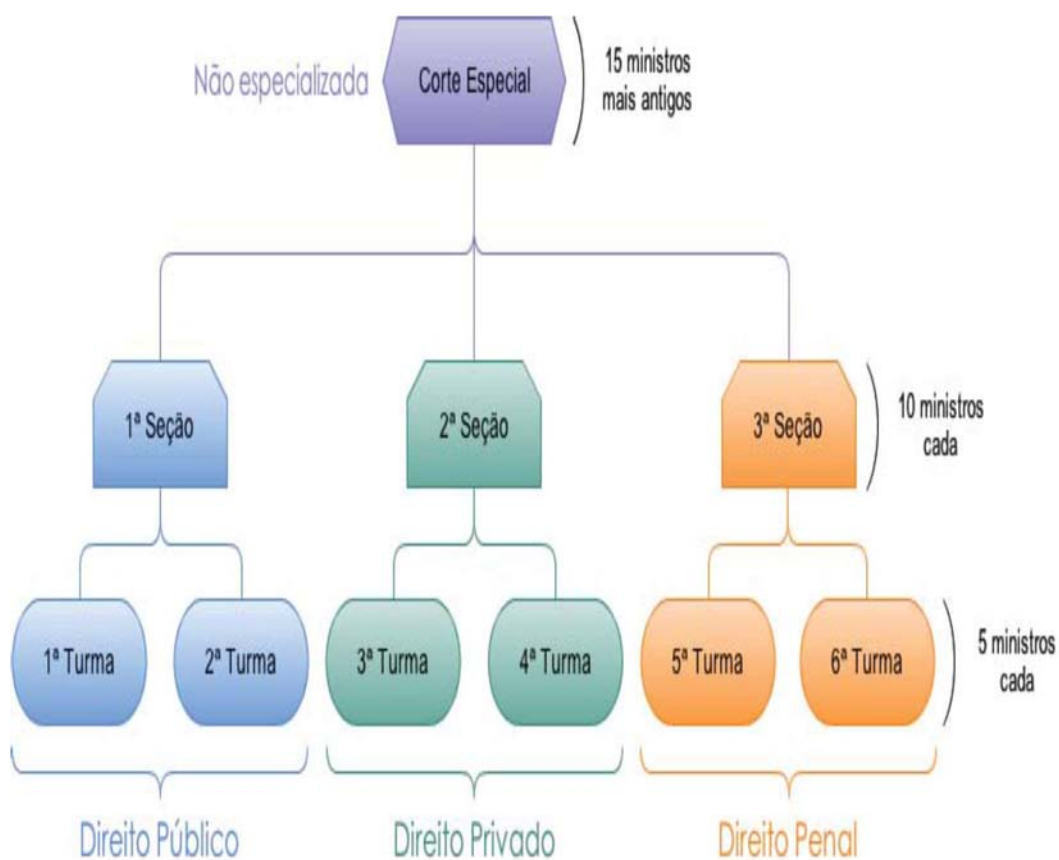
É um recurso que representa um grupo de recursos baseados em teses idênticas, ou seja, que têm fundamento em questão de direito idêntica. Nesses casos, o processo fica suspenso no tribunal de origem até o pronunciamento definitivo do STJ sobre a matéria.

Classes processuais do STJ: para consultar todas as classes de feitos clique no link abaixo e consulte diretamente no Art. 67 do Regimento Interno:

[Link](#)

Áreas de especialização

O Regimento Interno definiu as áreas de especialização dos seus órgãos judiciários (seções e turmas), atribuindo-lhes competência para processar e julgar os feitos relativos ao Direito Público, ao Direito Privado e ao Direito Penal. Essa especialização é definida em razão da natureza da relação jurídica litigiosa.



BOLETIM ESTATÍSTICO

MAIO 2018



STJ

Assessoria de Modernização e Gestão Estratégica
Coordenadoria de Gestão da Informação