



BOLETIM ESTATÍSTICO

ABRIL 2018

PLENÁRIO		CORTE ESPECIAL		PRIMEIRA SEÇÃO Direito Público e Previdenciário		SEGUNDA SEÇÃO Direito Privado		TERCEIRA SEÇÃO Direito Penal		CONSELHO DA JUSTIÇA FEDERAL				
1. Felix Fischer 2. Francisco Cândido de M. Falcão Neto 3. Fátima Nancy Andrichi 4. Laurita Hilário Vaz (Presidente) 5. João Otávio de Noronha ¹ 6. Humberto Eustáquio Soares Martins (Vice-Presidente) 7. Maria Thereza Rocha de Assis Moura 8. Antonio Herman de Vasconcellos e Benjamin 9. Napoleão Nunes Maia Filho 10. Jorge Mussi 11. Geraldo Og Nicéas Marques Fernandes 12. Luis Felipe Salomão ² 13. Mauro Luiz Campbell Marques 14. Benedito Gonçalves 15. Raul Araújo Filho 16. Paulo de Tarso Vieira Sanseverino 17. Maria Isabel Diniz Gallotti Rodrigues 18. Antonio Carlos Ferreira 19. Ricardo Villas Bôas Cueva 20. Sebastião Alves dos Reis Júnior 21. Marco Aurélio Gastaldi Buzzi ³ 22. Marco Aurélio Bellizze Oliveira 23. Assusete Dumont Reis Magalhães 24. Sérgio Luiz Kukina 25. Paulo Dias de Moura Ribeiro 26. Regina Helena Costa 27. Rogério Schietti Machado Cruz 28. Nefi Cordeiro 29. Luiz Alberto Gurgel de Faria 30. Reynaldo Soares da Fonseca 31. Marcelo Navarro Ribeiro Dantas 32. Antonio Saldanha Palheiro 33. Joel Ilan Paciornik	17/12/1996 30/6/1999 27/10/1999 26/6/2001 3/12/2002 14/6/2006 9/8/2006 6/9/2006 23/5/2007 12/12/2007 17/6/2008 17/6/2008 17/9/2008 12/5/2010 10/8/2010 10/8/2010 13/6/2011 13/6/2011 13/6/2011 5/9/2011 5/9/2011 21/8/2012 6/2/2013 28/8/2013 28/8/2013 28/8/2013 3/4/2014 9/9/2014 26/5/2015 30/9/2015 6/4/2016 6/4/2016	1. Laurita Vaz 2. Humberto Martins 3. Felix Fischer 4. Francisco Falcão 5. Nancy Andrichi 6. João Otávio de Noronha 7. Maria Thereza de Assis Moura 8. Herman Benjamin 9. Napoleão Nunes Maia Filho 10. Jorge Mussi 11. Og Fernandes 12. Luis Felipe Salomão 13. Mauro Campbell Marques 14. Benedito Gonçalves 15. Raul Araújo	Coord.: Vânia Maria Soares Rocha Art. 2º, § 2º, do RISTJ Sessões: 1ª e 3ª quartas-feiras do mês	1. Laurita Vaz 2. Humberto Martins 3. Felix Fischer 4. Francisco Falcão 5. Nancy Andrichi 6. João Otávio de Noronha 7. Maria Thereza de Assis Moura 8. Herman Benjamin 9. Napoleão Nunes Maia Filho 10. Jorge Mussi 11. Og Fernandes	Art. 5º do RISTJ Diretora-Geral: Sulamita Avelino Cardoso Marques	1. Francisco Falcão 2. Herman Benjamin 3. Napoleão Nunes Maia Filho 4. Og Fernandes 5. Mauro Campbell Marques* 6. Benedito Gonçalves 7. Assusete Magalhães 8. Sérgio Kukina 9. Regina Helena Costa 10. Gurgel de Faria	*Presidência: 6/8/2017 a 5/8/2019 Coord.: Zilda Carolina de Souza	1. Nancy Andrichi 2. Luis Felipe Salomão 3. Paulo de Tarso Sanseverino* 4. Isabel Gallotti 5. Antonio Carlos Ferreira 6. Villas Bôas Cueva 7. Marco Buzzi 8. Marco Aurélio Bellizze 9. Moura Ribeiro 10. José Lázaro Alfredo Guimarães**	*Presidência: 27/8/2017 a 26/8/2019 Coord.: Ana Elisa Kirjner	1. Felix Fischer 2. Maria Thereza de Assis Moura 3. Jorge Mussi 4. Sebastião Reis Júnior 5. Rogério Schietti Cruz* 6. Nefi Cordeiro 7. Reynaldo Soares da Fonseca 8. Ribeiro Dantas 9. Antonio Saldanha Palheiro 10. Joel Ilan Paciornik	*Presidência: 28/5/2017 a 27/5/2019 Coord.: Gilberto Ferreira Costa	Laurita Vaz Humberto Martins Raul Araújo Corregedor-Geral Biênio: 2016/2018 Paulo de Tarso Sanseverino Efetivo (2017/2019) Isabel Gallotti Efetivo (2017/2019) Antonio Carlos Ferreira Suplente (2016/2018) Villas Bôas Cueva Suplente (2017/2019) Sebastião Reis Júnior Suplente (2017/2019) Art. 7º do RISTJ		
Art. 2º, §§ 3º e 6º, do RISTJ – Sessões: 2ª e 4ª quartas-feiras do mês														
				PRIMEIRA TURMA		TERCEIRA TURMA		QUINTA TURMA						
				1. Napoleão Nunes Maia Filho Ingresso: 1º/7/2011 2. Benedito Gonçalves Ingresso: 18/9/2008 3. Sérgio Kukina Ingresso: 7/2/2013 4. Regina Helena Costa* Ingresso: 29/8/2014 5. Gurgel de Faria Ingresso: 1º/3/2016		1. Nancy Andrichi Ingresso: 25/8/2016 2. Paulo de Tarso Sanseverino Ingresso: 11/8/2010 3. Villas Bôas Cueva Ingresso: 14/6/2011 4. Marco Aurélio Bellizze* Ingresso: 29/8/2014 5. Moura Ribeiro Ingresso: 29/8/2014		1. Felix Fischer Ingresso: 2/9/2014 2. Jorge Mussi Ingresso: 2/10/2015 3. Reynaldo Soares da Fonseca* Ingresso: 27/5/2015 4. Ribeiro Dantas Ingresso: 1º/10/2015 5. Joel Ilan Paciornik Ingresso: 7/4/2016						
Art. 2º, § 3º, do RISTJ – Sessões: 2ª e 4ª quartas-feiras do mês														
				SEGUNDA TURMA		QUARTA TURMA		SEXTA TURMA						
				1. Francisco Falcão* Ingresso: 2/9/2016 2. Herman Benjamin Ingresso: 6/9/2006 3. Og Fernandes Ingresso: 31/8/2016 4. Mauro Campbell Marques Ingresso: 17/6/2008 5. Assusete Magalhães Ingresso: 19/2/2014		1. Luis Felipe Salomão Ingresso: 18/6/2008 2. Isabel Gallotti Ingresso: 11/8/2010 3. Antonio Carlos Ferreira* Ingresso: 14/6/2011 4. Marco Buzzi Ingresso: 6/9/2011 5. José Lázaro Alfredo Guimarães** Ingresso: 2/10/2017		1. Maria Thereza de Assis Moura Ingresso: 9/8/2006 2. Sebastião Reis Júnior Ingresso: 14/6/2011 3. Rogério Schietti Cruz Ingresso: 29/8/2013 4. Nefi Cordeiro* Ingresso: 4/4/2014 5. Antonio Saldanha Palheiro Ingresso: 7/4/2016						
				*Presidência: 12/11/2017 a 11/11/2019 Coord.: Angela Valéria Dusi		*Presidência: 25/8/2016 a 24/8/2018 Coord.: Maria Auxiliadora da Rocha		*Presidência: 27/5/2017 a 26/5/2019 Coord.: Marcelo Pereira Cruvinel						
Art. 2º, §§ 3º, 4º e 6º, do RISTJ – Sessões: terças-feiras e 1ª e 3ª quintas-feiras do mês														
COMISSÕES PERMANENTES – Arts. 40 e 41 do RISTJ														
REGIMENTO INTERNO			JURISPRUDÊNCIA			DOCUMENTAÇÃO			COORDENAÇÃO			GESTORA DE PRECEDENTES		
Mauro Campbell Marques (Presidente) Isabel Gallotti Sérgio Kukina Reynaldo Soares da Fonseca (Suplente)			Felix Fischer (Presidente) Benedito Gonçalves Villas Bôas Cueva Sebastião Reis Júnior Marco Aurélio Bellizze Gurgel de Faria			Og Fernandes (Presidente) Antonio Carlos Ferreira Antonio Saldanha Palheiro Joel Ilan Paciornik (Suplente)			Marco Buzzi (Presidente) Regina Helena Costa Nefi Cordeiro Ribeiro Dantas (Suplente)			Paulo de Tarso Sanseverino (Presidente) Assusete Magalhães Rogério Schietti Cruz Moura Ribeiro (Suplente)		

¹ Corregedor Nacional de Justiça
² Diretor da Revista
³ Ministro Ouvidor

Art. 2º, § 1º, do RISTJ
Presidência: 1º/9/2016 a 1º/9/2018



Assessoria de Modernização e Gestão Estratégica
Coordenadoria de Gestão da Informação

BOLETIM ESTATÍSTICO

Brasília
ABRIL
2018



Sumário

1. Composição do Superior Tribunal de Justiça.....	2
2. Apresentação.....	6
3. Movimentação processual – distribuição até a baixa (abril).....	10
4. Movimentação processual – distribuição até a baixa (jan./abr.).....	11
5. Gráfico - acervo por relator e órgão julgador	12
6. Acervo por assunto e ramo do direito	13
7. Recursos repetitivos	14
8. Maiores demandantes.....	15
9. Metas nacionais do poder judiciário – Metas 1 e 2	16
10. Metas nacionais do poder judiciário – Metas 4, 6 e 7	17
11. Processos recebidos e distribuídos (jan./abr.)	18
12. Processos distribuídos e registrados por Unidade da Federação.....	19
13. Processos distribuídos, julgados e pendentes de 1º julgamento (jan./abr.)	20
14. Processos registrados – ministro presidente (jan./abr.)	21
15. Decisões e despachos proferidos pelos ministros presidente e vice-presidente (jan./abr.)	22
16. Processos distribuídos e registrados por órgão julgante (abril).....	23
17. Processos distribuídos e registrados por classes de processos (abril)	24
18. Processos distribuídos e registrados por órgão julgante (jan./abr.).....	25
19. Processos distribuídos e registrados por classe de processos (jan./abr.).....	26
20. Processos julgados por órgão julgante (abril)	27
21. Processos julgados por classe de feitos (abril)	28
22. Processos julgados por órgão julgante (jan./abr.)	29
23. Processos julgados por classes de feitos (jan./abr.)	30
24. Gráfico de processos distribuídos e julgados nas seções e respectivas turmas (jan./abr.)	31

25. Gráfico de processos distribuídos e julgados por classes de feitos (jan./abr.).....	32
26. Gráfico de processos distribuídos, julgados e acórdãos publicados (jan./abr.).....	33
27. Processos distribuídos, julgados, e pendentes de 1º julgamento no período de 7/4/1989 a 30/04/2018.....	34
28. Gráfico de processos distribuídos, julgados e pendentes de 1º julgamento (01/01/2008 a 30/04/2018).....	35
29. Recursos protocolizados de decisões proferidas no STJ – (por relator) (abril).....	36
30. Recursos protocolizados de decisões proferidas no STJ – (por relator) (jan./abr.).....	37
31. Glossário.....	38

Apresentação

Em conformidade com o Regimento Interno nos seus artigos 21, inciso XXIX, e 117, o Boletim Estatístico publica mensalmente os dados quantitativos sobre o trâmite processual e a atividade judicante no STJ. O relatório estatístico da movimentação processual do STJ que segue visa proporcionar ao leitor uma compreensão geral das principais informações estatísticas do Tribunal.

Os processos recebidos no STJ

No mês de abril, o STJ recebeu 29.835 processos novos originários e recursais, somando 100.096 casos novos desde o mês de janeiro. Essa quantidade equivale a 1.317 processos novos a cada dia útil do período. Desse volume, quatro classes processuais concentram 94,2% dos casos recebidos: os Agravos em Recurso Especial (AREsp) foram 55,2% (55.265); os Recursos Especiais (REsp), 19,1% (19.133); os *Habeas Corpus* (HC), 15,8% (15.794); e os Recursos em *Habeas Corpus* (RHC), 4,1% (4.109). Um histórico dessa apuração realizada nos mesmos períodos (janeiro a abril) desde 2012 (Figura 1) apresenta crescimento nas quantidades de casos de AREsp, HC e RHC e estabilidade, no caso dos REsp. A evolução dos AREsp, com valor destacado em 2016 e um recuo nos anos seguintes (Figura 1a), é consequência do envio de processos do TJSP, que aumenta nesse ano, e também da diminuição gradativa do envio de processos dos TJs e TRF da Região Sul a partir de 2015, gerando o resultado observado, conforme foi analisado nos boletins de outubro e dezembro de 2017.

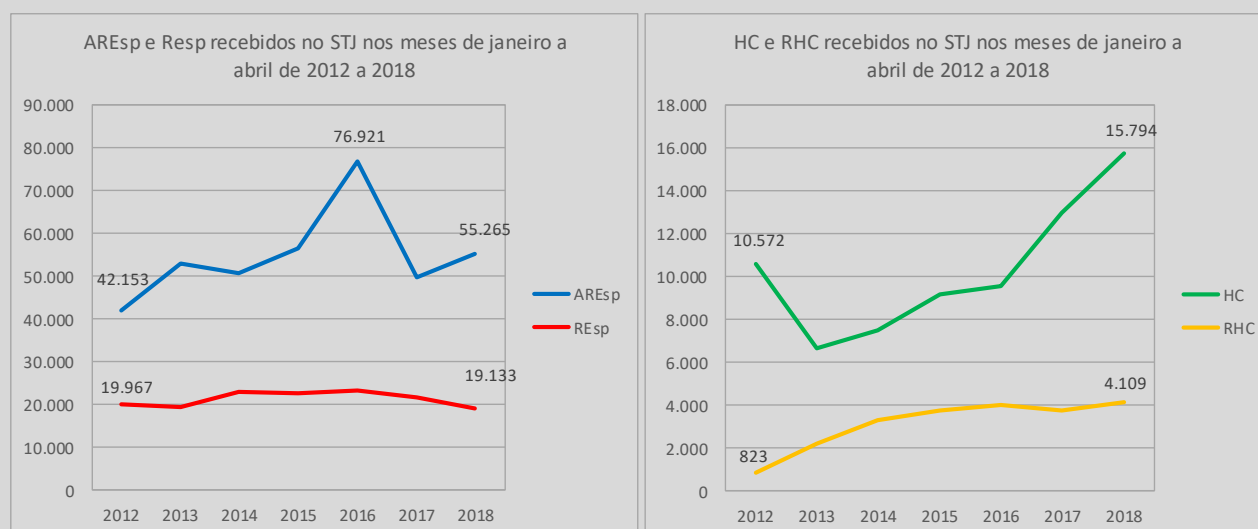


Figura 1. Processos recebidos no STJ de janeiro a abril no período de 2012 a 2018 de AREsp e REsp em (a) à esquerda; em HC e RHC em (b) à direita.

A quantidade de REsp recebidos no STJ nesse histórico é estável e destoa do ritmo crescente das demais classes. Esse comportamento corresponde com a sistemática de recursos repetitivos que impede a subida de REsp ao STJ que sejam relacionados a temas que estão em análise ou que já foram analisados no Tribunal. Para ilustrar, são 1.091.698 processos sobrestados nos tribunais de origem por temas que estão sendo analisados no STJ. Esses casos podem ser os próprios REsp impedidos de subir ou processos que podem motivar novos REsp ao STJ, e ficam aguardando na origem a fim de receber uma decisão correspondente à que for dada ao tema em julgamento no STJ. O efeito da sistemática de recursos repetitivos também abrange casos que não aparecem nessa apuração de processos sobrestados: os processos que são resolvidos na origem por serem relacionados a temas que já foram analisados no STJ. Esses casos também

não resultam em REsps ao STJ, normalmente. Na Figura 1b, o ritmo crescente dos processos HC e RHC atuados no STJ, assim como dos demais processos criminais – ver boletim de novembro de 2017.

Os processos distribuídos e registrados

No mês de abril, foram distribuídos e registrados no STJ 28.650 processos. Contando desde o mês de janeiro, foram 104.994 processos distribuídos. Desses processos, 70,9% (74.490) foram distribuídos aos ministros e 29,0% (30.504) foram registrados à Presidência do STJ e às Presidências dos órgãos julgadores do Tribunal. Em média, desde janeiro, foram registrados à presidência do STJ por mês 7.626 processos, e distribuídos por mês para cada ministro da primeira seção 623 processos; da segunda seção, 536 processos; e da terceira seção, 702 processos.

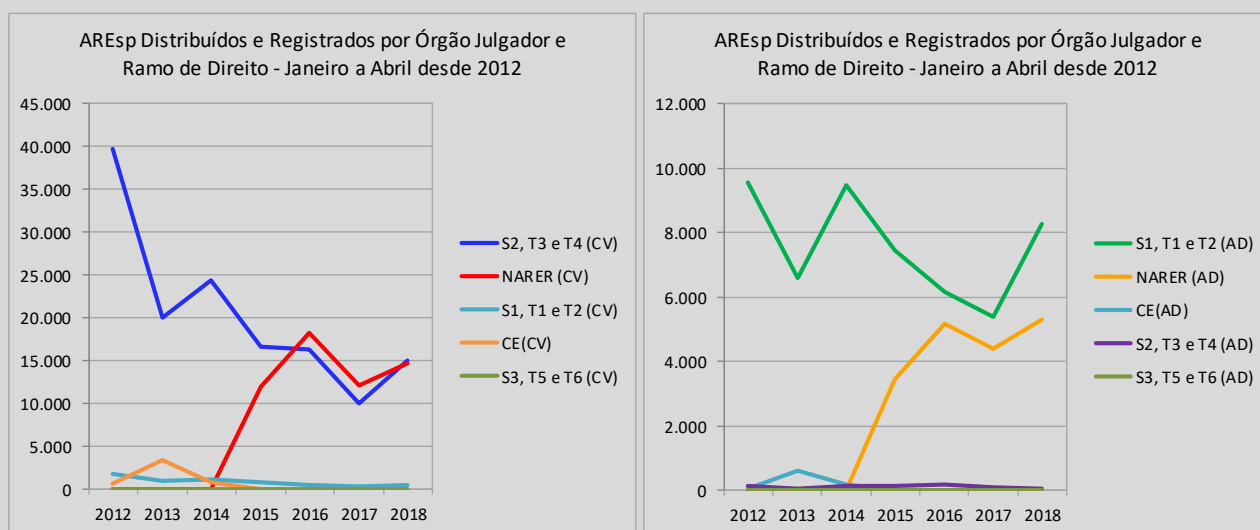


Figura 2. (a) À esquerda os processos de AREsp do ramo de direito civil distribuídos e registrados nos meses de janeiro a abril de 2012 a 2018 por órgão julgador. (b) À direita os processos de AREsp do ramo de direito administrativo distribuídos e registrados nesses períodos.

As Figuras 2 e 3 mostram os históricos de distribuição dos processos de AREsp dos ramos de direito mais frequentes da classe no STJ nos órgãos julgadores agrupados por seção, corte especial e incluindo a presidência do STJ, no gráfico identificada pelo NARER. Em todos os casos, Figuras 2a a 3b, se destaca com valores altos a quantidade de casos registrados à presidência do STJ, que ocorrem pela triagem de AREsps a partir de 2015. Nos processos de direito civil (CV) esses casos chegam a superar em 2016 e 2017, equiparando em 2018, a quantidade de processos registrados aos ministros da segunda seção e turmas, em dados de janeiro a abril (Figura 2a). Nos demais ramos de direito esses processos também apresentam valores comparáveis aos processos distribuídos aos órgãos julgadores principais do assunto. No caso de direito administrativo (AD) são 64% os casos encaminhados à presidência em relação àqueles distribuídos aos ministros da primeira seção e turmas (Figura 2b); no caso de direito tributário (TR), esses casos equivalem a cerca de 62% dos distribuídos aos ministros da primeira seção e turmas (Figura 3a); de direito penal (PN) equivalem a cerca de 59% daqueles distribuídos aos ministros da terceira seção e turmas; e no direito previdenciário (PV), cerca de 66% dos distribuídos aos ministros da primeira seção e turmas (Figura 3b).

Os julgados do Tribunal

Em abril, foram proferidas no STJ 49.694 decisões terminativas. Contando desde janeiro, foram 160.417 decisões, dentre as quais 33.060 foram proferidas em recursos internos de Agravos Regimentais, Agravos Internos e Embargos de Declaração. Considerando o volume de processos distribuídos e registrados desde janeiro, que foram 104.994 processos, a quantidade de julgados (descontados aqueles em recursos internos) supera o volume de processos distribuídos em 21,3% ou 22.363 decisões, o que contribui com o cumprimento da meta 1 das Metas Nacionais do Poder Judiciário, de julgar quantidade maior de processos de conhecimento do que os distribuídos no ano corrente.

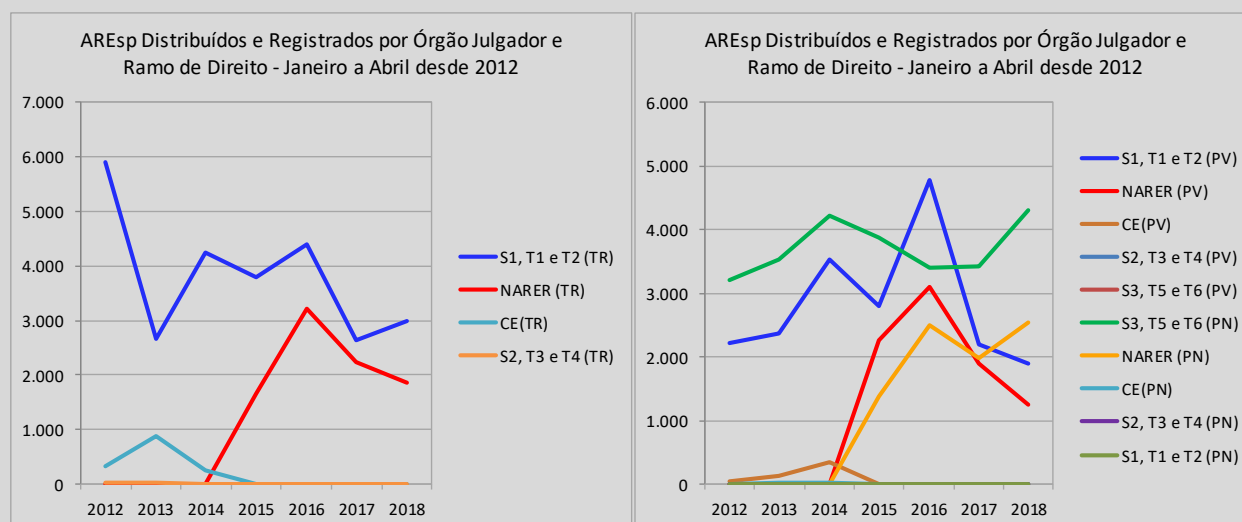


Figura 3. (a) À esquerda os processos de AREsp do ramo de direito tributário distribuídos e registrados nos meses de janeiro a abril de 2012 a 2018 por órgão julgador. (b) À direita os processos de AREsp dos ramos de direito previdenciário e penal distribuídos e registrados.

Das decisões do STJ proferidas até abril de 2018, foram protocoladas no mês 11.314 petições de recursos internos, entre Agravos Internos (AgInt), Agravos Regimentais (AgRg), Embargos de Declaração (EDcl) e Embargos de Divergência (EDv) no mês de abril, que somam 35.956 desde janeiro. O cálculo da taxa de recorribilidade, que apura a razão entre a quantidade de petições de recursos internos e a quantidade de decisões colegiadas e monocráticas do mês, entrega para o mês de abril a taxa de 22,8%. A Figura 4b ilustra o histórico da taxa de recorribilidade em um menor patamar após 2015, quando a triagem dos processos de AREsp para Presidência do STJ passou a incluir a análise de admissibilidade cotejada.

Os processos baixados

Em abril foram baixados¹ 42.014 processos no STJ, somando 123.894 processos baixados desde o início de 2018. O histórico dos processos baixados dos períodos dos meses de janeiro a abril de 2012 a 2018 (Figura 4a) apresenta um aumento de volume após 2015, o que coincide com a etapa do sistema de triagem de processos no STJ mencionada, que trouxe maior celeridade aos julgados do Tribunal.

¹ Os processos arquivados, que são originários do STJ, são contados junto aos processos baixados.

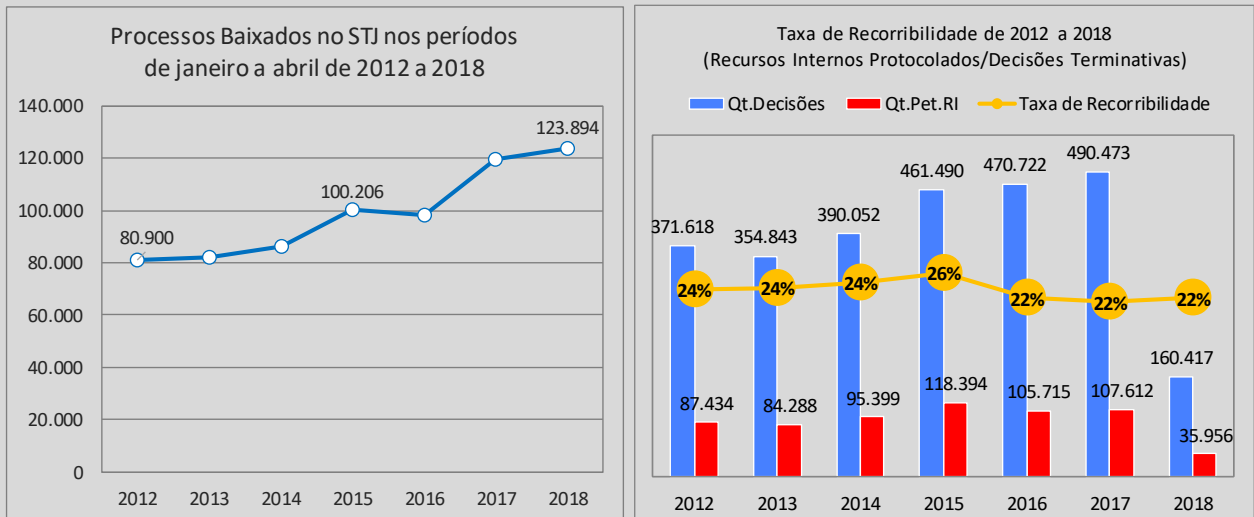


Figura 4. (a) À esquerda processos baixados no STJ nos meses de janeiro a abril de 2012 a 2018; (b) à direita a taxa de recorribilidade no STJ de 2012 a 2018.

O acervo de processos

Quanto aos processos que estão tramitando no STJ, o mês de abril finalizou com um acervo de 307.735 processos, volume 7,4% menor que o do acervo do final de 2017 (332.330). Do acervo atual, aproximadamente 90% dos processos se concentram em quatro classes processuais: 41,7% são AREsp; 37,0%, REsp; 7,7%, HC; e 2,7%, RHC. A Figura 5 ilustra a movimentação processual do mês de abril de 2018 com um esquema simplificado.



Figura 5: Esquema simplificado da movimentação processual do STJ em abril de 2018. Petições protocoladas de AgRg; AgInt; EDcl e EDv.

Movimentação Processual - abril de 2018

Relatores	Distribuição						Decisões						Vistas		Publicações		Processos com vista ao MP (último dia do mês)	Processos Baixados / Arquivados		
	Atribuídos (A)	Distribuídos (B)	Redistribuídos (C)	Baixas (8)			Total (A+B+C-D-E-F)	Terminativas			Não Terminativas		Total	Pedido de Vista	Voto de Vista	Acórdãos			Decisões monocráticas terminativas	
				BA (D)	BR (E)	CD (F)		Processo Principal	Recursos Internos		Liminares	Interlocutórias								
									AgInt	AgRg										EDcl
Ministra Presidente		7.998			342		7.724	31	5	496	6	153	8.415			9	9.062	128	8.134	
Ministro Vice-Presidente							5	123	38	31	11	44	252			435	739		583	
Felix Fischer		844					1.270	25	177	64	437	31	2.004	3	2	464	1.017	857	1.462	
Francisco Falcão	3	644	47		6		778	374	39	125	2	50	1.368		1	493	784	96	1.036	
Nancy Andrighi		598	192		1		789	976	281	2	123	13	1.440	5	3	414	1.149	59	1.135	
Laurita Vaz (1)			284				284												2	
João Otávio de Noronha (4)												1	1	1	1	2			1	
Humberto Martins (2)		1					1	8	4	1	2		15			4	8	5	16	
Maria Thereza de Assis Moura		849	13		7		855	967	22	129	36	448	29	1.631		1	269	820	883	
Herman Benjamin		791	45				836	1.554	99	23	131		17	1.824	13	1	4	120	252	
Napoleão Nunes Maia Filho		649	217				866	1.129	263	49	128	9	10	1.588	4		371	1.180	97	
Jorge Mussi		825	171				996	1.046	18	184	65	405	42	1.760			320	882	894	
Og Fernandes	1	643	65		1		708	974	257	9	109	11	28	1.388	3	2	547	784	247	
Luis Felipe Salomão		667	155		3	2	817	755	205		55	16	5	1.036	5	2	161	694	35	
Mauro Campbell Marques		599	314		1		912	856	268	17	154	5	46	1.346	5	1	310	867	142	
Benedito Gonçalves		646	163				809	1.232	495	26	235	7	70	2.065	9	7	893	1.675	109	
Raul Araújo (3)		4	156				160	6			1		4	11	3	2	5	7	10	
Paulo de Tarso Sanseverino		531	10				541	746	138	2	75	29	15	1.005	6		169	646	42	
Isabel Gallotti		556	190				746	1.004	281	44	136	17	4	1.486	8	1	359	704	32	
Antonio Carlos Ferreira		571	278		4		845	720	251	9	86	19	21	1.106	2	2	293	758	47	
Villas Bôas Cueva		582	263		2		843	748	215	4	104	19	5	1.095	3	4	247	435	39	
Sebastião Reis Júnior		841	257		4	2	1.092	999	12	85	27	236	6	1.365	6	5	158	982	705	
Marco Buzzi		599	44		2		641	732	430	57	199	17	18	1.453	3	5	482	979	29	
Marco Aurélio Bellizze		571	243		4	1	809	622	235	7	105	43	25	1.037	1	2	247	743	61	
Assusete Magalhães	1	621	285				907	1.482	299	19	78	4	18	1.900	4	6	344	1.526	94	
Sérgio Kukina		647	173		3		817	1.470	311	12	143	8	10	1.954	4	3	425	1.683	142	
Moura Ribeiro		586	172		4		754	786	107	4	40	25	14	976	6	4	152	869	80	
Regina Helena Costa	1	622	254				877	1.283	378	4	113	6	21	1.805	6	3	574	1.651	123	
Rogério Schietti Cruz		818	170		1		987	978	8	59	21	301	103	1.470	4	5	142	1.047	761	
Nefi Cordeiro		839	33		3		869	753	54	235	53	395	5	1.495		1	391	690	831	
Gurgel de Faria		499	47		3		543	1.262	958	25	90	4	22	2.361	5	2	422	1.349	105	
Reynaldo Soares da Fonseca		831	153		2		982	1.000	12	108	44	482	18	1.664		2	398	768	863	
Ribeiro Dantas		829	41				870	915	10	145	43	428	9	1.550	2		400	757	890	
Antonio Saldanha Palheiro	1	837	45		1		882	1.070	14	107	31	439	13	1.674	3	1	312	1.005	822	
Joel Ilan Paciornik	1	836	38		2		873	1.082	11	141	28	428	26	1.716	2		312	984	910	
Lázaro Guimarães (5)	12	590	33		5	1	629	1.189	280	5	160	10	10	1.654	1		342	1.359	52	
Ministro designado (6)			254				254										41			
Presidente da Comissão Gestora de Precedentes (7)		79			7		72												4	
Presidente da 1ª Seção		2					2		1				1	2					1	
Presidente da 2ª Seção		2					2	1					1	2					1	
Presidente da 3ª Seção		3					3													
Ministros aposentados																	1		4	
Total	20	28.650	4.805		408	6	33.061	38.122	6.470	1.771	3.331	4.280	942	54.916	117	67	10.867	38.763	10.447	42.014

Fontes: Secretaria Judiciária; Coordenadorias: Corte Especial, Seções e Turmas; Gabinetes de Ministros; NARER e STI (Sistema Justiça).

(1) Ministra Presidente do STJ. (2) Ministro Vice-Presidente do STJ. (3) Ministro Corregedor-Geral da Justiça Federal. (4) Ministro Corregedor Nacional de Justiça. (5) Desembargador convocado do TRF 5ª Região a partir de 2/10/2017. (6) Estão computados os processos registrados e decisões proferidas pelo Ministro Paulo de Tarso Sanseverino no NARER conforme Portaria Nº 435 de 20/08/2014. (7) Estão computados os processos registrados ao Ministro Paulo de Tarso Sanseverino como Presidente da Comissão Gestora de Precedentes conforme Portaria Nº 475 de 11/11/2016. (8) BA - Baixados por Atribuição; BR - Baixados por Redistribuição; CD - Cancelamento de Distribuição.

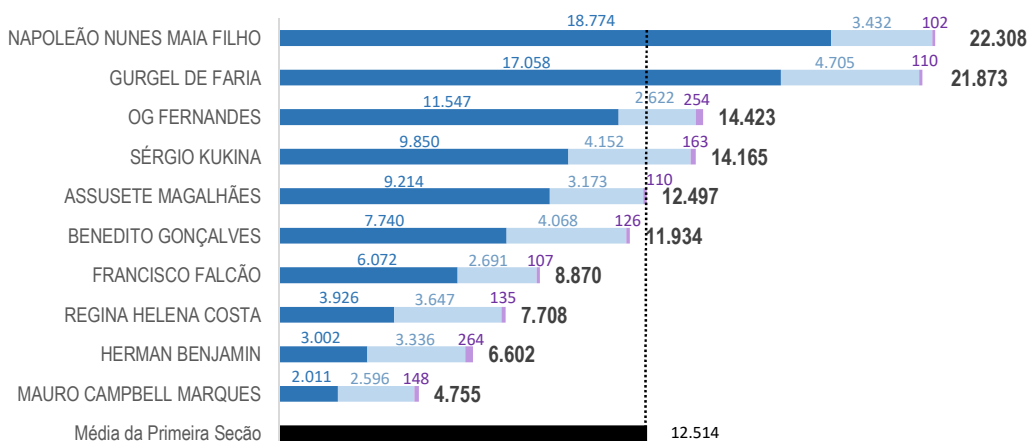
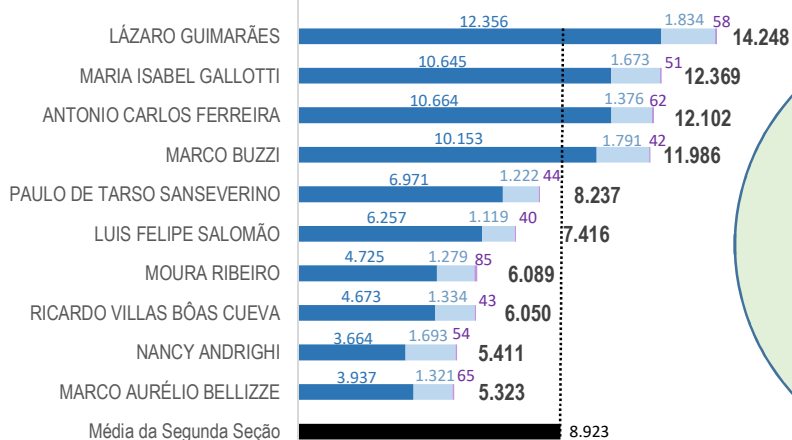
Movimentação Processual - janeiro a abril de 2018

Relatores	Distribuição							Decisões						Vistas		Publicações		Processos Baixados / Arquivados	
	Atribuídos (A)	Distribuídos (B)	Redistribuídos (C)	Baixas (8)			Total (A+B+C+D+E-F)	Terminativas			Não Terminativas		Total	Pedido de Vista	Voto Vista	Acórdãos	Decisões monocráticas terminativas		
				BA (D)	BR (E)	CD (F)		Processo Principal	Recursos Internos		Liminares	Interlocutórias							
									AgInt	AgRg									EDcl
Ministra Presidente		30.302			4.497	3	25.802	29.594	75	9	1.051	3.203	607	34.539			30	33.096	24.711
Ministro Vice-Presidente								19	330	84	112	30	93	668			435	2.062	1.748
Felix Fischer		2.796	191		4	1	2.982	3.868	88	592	212	1.492	138	6.390	9	4	1.568	3.145	3.804
Francisco Falcão	11	2.478	617		69		3.037	2.436	1.011	85	325	10	140	4.007	1	2	1.350	2.446	3.198
Nancy Andrighi	1	2.134	765		22	1	2.877	3.207	917	5	415	46	182	4.772	8	8	1.155	3.358	3.367
Laurita Vaz (1)																			4
João Otávio de Noronha (4)								1	1		1		1	4	3	25	3	1	3
Humberto Martins (2)		5	27				32	36	11	1	3		2	53			368	34	36
Maria Thereza de Assis Moura		2.834	174		35	1	2.972	3.116	55	283	90	1.491	105	5.140	3	4	855	2.555	2.983
Herman Benjamin		2.558	677		1	2	3.232	4.315	312	84	506	5	79	5.301	38	4	64	604	2.566
Napoleão Nunes Maia Filho	2	2.363	591		5	2	2.949	3.955	816	199	540	34	71	5.615	13	5	1.059	4.050	3.393
Jorge Mussi		2.772	187		2		2.957	3.172	40	509	120	1.375	164	5.380			726	2.825	2.772
Og Fernandes	2	2.392	534		5		2.923	3.314	673	171	306	33	94	4.591	9	6	1.363	3.148	3.436
Luis Felipe Salomão		2.315	773		238	2	2.848	2.116	586	13	195	72	368	3.350	12	8	570	2.209	2.279
Mauro Campbell Marques		2.335	516		24		2.827	3.294	775	42	494	24	150	4.779	14	12	969	3.504	3.224
Benedito Gonçalves		2.393	585		22		2.956	3.621	1.472	224	792	17	380	6.506	24	16	1.982	3.961	4.084
Raul Araújo (3)		9	28				37	11	1		1		22	36	5	2	4	8	36
Paulo de Tarso Sanseverino		2.165	593		2	1	2.755	1.852	534	3	248	74	70	2.781	8	2	673	1.882	1.887
Isabel Gallotti		2.067	763		5	1	2.824	2.418	714	103	367	57	21	3.680	20	6	741	2.752	2.531
Antonio Carlos Ferreira		2.115	712		31	2	2.794	2.217	715	62	218	61	54	3.327	5	6	785	2.272	2.850
Villas Bôas Cueva		2.105	711		12		2.804	2.265	625	21	306	54	15	3.286	13	12	830	2.250	2.503
Sebastião Reis Júnior		2.818	170		20	5	2.963	3.369	43	285	71	804	41	4.613	12	9	510	3.209	3.187
Marco Buzzi		2.153	707		10		2.850	2.791	1.341	225	427	80	57	4.921	10	14	1.361	3.401	3.367
Marco Aurélio Bellizze	1	2.195	740		22	3	2.911	2.450	692	19	322	216	72	3.771	8	5	831	2.671	2.826
Assusete Magalhães	3	2.435	519		14	2	2.941	4.208	808	82	328	23	41	5.490	6	9	925	4.351	4.002
Sérgio Kukina	1	2.433	586		28	1	2.991	4.363	1.029	76	406	32	44	5.950	18	10	1.043	4.503	4.177
Moura Ribeiro	1	2.093	694		18		2.770	2.578	480	26	164	93	50	3.391	20	15	489	2.803	2.592
Regina Helena Costa	1	2.387	513		5		2.896	4.403	1.031	17	327	25	74	5.877	10	9	1.200	4.610	3.934
Rogério Schietti Cruz	1	2.772	147		8		2.912	3.100	37	208	112	1.203	394	5.054	14	6	497	2.748	2.891
Nefi Cordeiro		2.794	168		9	2	2.951	2.703	113	600	204	1.373	33	5.026	1	4	896	2.517	3.351
Gurgel de Faria		3.172	522		4		3.690	4.883	1.514	62	235	24	91	6.809	12	9	1.272	5.103	5.079
Reynaldo Soares da Fonseca		2.844	139		11		2.972	3.282	28	381	121	1.757	97	5.666	4	2	1.071	2.547	3.221
Ribeiro Dantas		2.809	137				2.946	2.994	31	304	108	1.536	29	5.002	3		1.071	2.334	3.182
Antonio Saldanha Palheiro	3	2.820	130		7	1	2.945	3.911	52	323	92	1.544	51	5.973	5	1	619	3.650	3.900
Joel Ilan Paciornik	1	2.837	132		3	1	2.966	3.316	31	351	88	1.577	153	5.516	3	2	876	2.795	3.231
Lázaro Guimarães (5)	49	2.092	739		12	2	2.866	3.933	922	25	398	48	57	5.383	1		1.009	4.204	3.529
Ministro designado (6)																			110
Presidente da Comissão Gestora de Precedentes (7)		124			44		80	2						2					3
Presidente da 1ª Seção		52					52	2	1				7	10					5
Presidente da 2ª Seção		3					3	3					5	8					2
Presidente da 3ª Seção		23					23												
Presidente da 3ª Turma													7	7					
Presidente da 4ª Turma								1						1					
Ministros aposentados																			3
Total	77	104.994	14.487		5.189	33	114.336	127.119	17.904	5.474	9.705	18.414	4.059	182.675	312	217	29.200	127.721	123.894

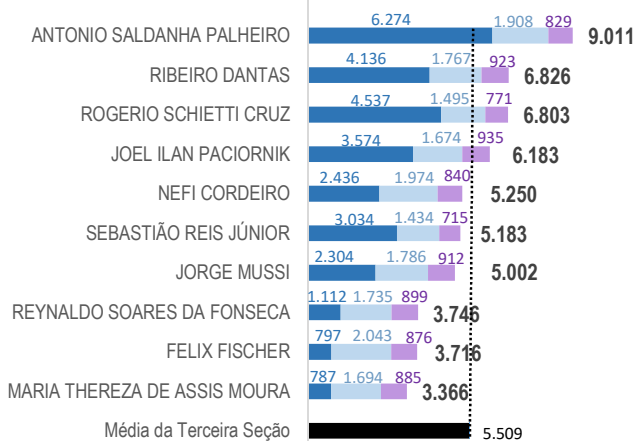
Fontes: Secretaria Judiciária; Coordenadorias: Corte Especial, Seções e Turmas; Gabinetes de Ministros; NARER e STJ (Sistema Justiça).

(1) Ministra Presidente do STJ. (2) Ministro Vice-Presidente do STJ. (3) Ministro Corregedor-Geral da Justiça Federal. (4) Ministro Corregedor Nacional de Justiça. (5) Desembargador convocado do TRF 5ª Região a partir de 2/10/2017. (6) Estão computados os processos registrados e decisões proferidas pelo Ministro Paulo de Tarso Sanseverino no NARER conforme Portaria Nº 435 de 20/8/2014. (7) Estão computados os processos registrados ao Ministro Paulo de Tarso Sanseverino como Presidente da Comissão Gestora de Precedentes conforme Portaria Nº 475 de 11/11/2016. (8) BA - Baixados por Atribuição; BR - Baixados por Redistribuição; CD - Cancelamento de Distribuição.

Acervo de processos por relator em 30/04/2018

1ª
SEÇÃO2ª
SEÇÃO

O acervo representado neste gráfico totaliza 269.452 processos. Não constam os acervos da Presidência (24.213), Vice-presidência (5.191), Presidentes de órgãos julgadores (3.211), processos que estão aguardando atribuição/distribuição (4.119) e processos que estão na Corte Especial (1.549). Incluindo todas essas informações, o total em tramitação é de 307.735.

3ª
SEÇÃO

— Concluso — Secretaria — Outros — Média da Seção

Fontes: Secretaria Judiciária; Secretaria de Órgãos Julgadores e STI (Sistema Justiça).

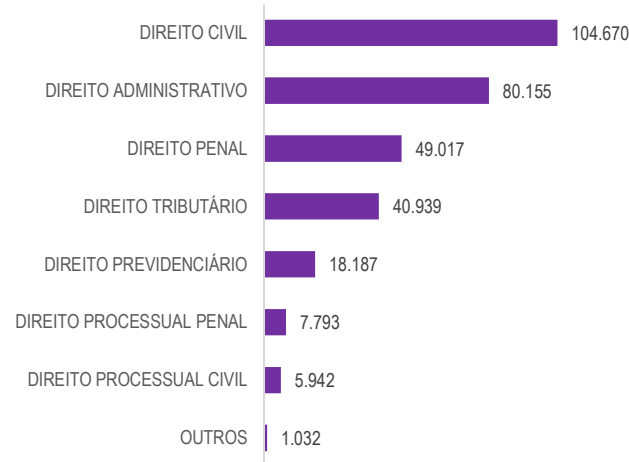
- Conclusos: Processos nos gabinetes de ministros.
- Secretaria: Processos na Secretaria Judiciária e Secretaria dos Órgãos Julgadores.
- Outros: Processos no Ministério Público, na Defensoria Pública, em diligência, etc.

Acervo em 30/04/2018

Maiores demandantes dentre os que estão em tramitação.



Ramo do direito

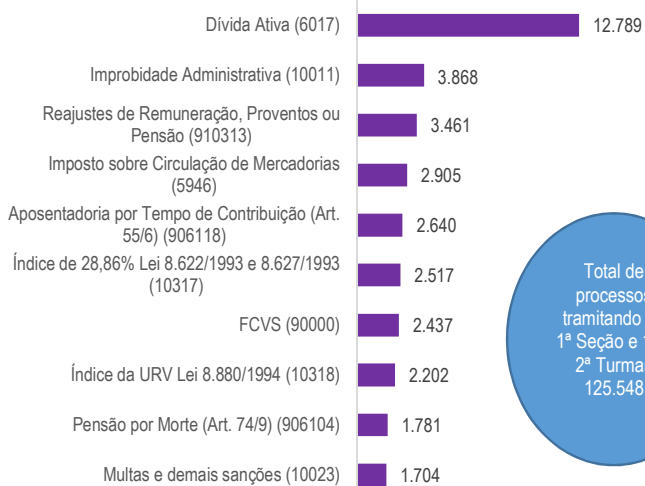


Principais assuntos no STJ



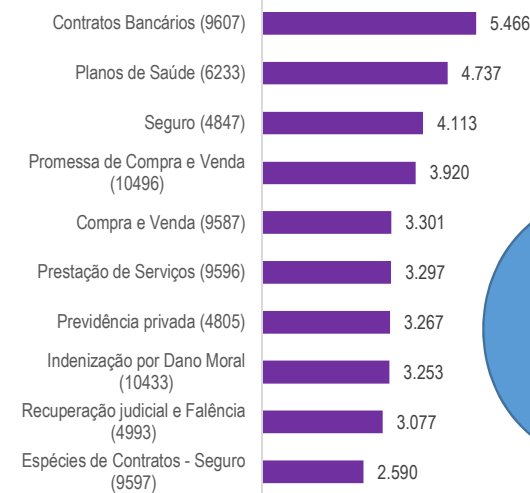
Principais assuntos por órgão julgador

1ª Seção e 1ª e 2ª Turmas



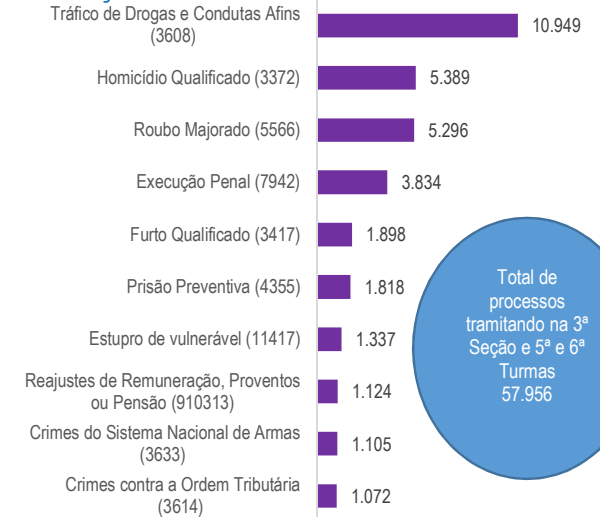
Total de processos tramitando na 1ª Seção e 1ª e 2ª Turmas
125.548

2ª Seção e 3ª e 4ª Turmas



Total de processos tramitando na 2ª Seção e 3ª e 4ª Turmas
89.285

3ª Seção e 5ª e 6ª Turmas



Total de processos tramitando na 3ª Seção e 5ª e 6ª Turmas
57.956

Fontes: Secretaria Judiciária; Secretaria dos Órgãos Julgadores e STI (Sistema Justiça).

Notas: Os números entre parênteses nos processos por assunto referem-se aos códigos do Sistema de Gestão de Tabelas Processuais Unificadas do Conselho Nacional de Justiça.

Nos valores totais apresentados nos gráficos por órgãos julgadores estão incluídos todos os processos inclusive os que aguardam atribuição.

Recursos repetitivos

- janeiro a abril de 2018 -

Temas	Temas repetitivos (CPC, Art. 1.037)				Controvérsias (CPC, Art. 1.036)		
	Afetados (aguardando julgamento)	Julgados	Acórdãos publicados	Revisados (5)	Aguardando manifestação	Canceladas	Afetadas ao repetitivo
Relatores							
Ministra Presidente							
Felix Fischer							
Francisco Falcão					1		
Nancy Andrighi	1						1
Laurita Vaz (1)							
João Otávio de Noronha (4)							
Humberto Martins (2)							
Maria Thereza de Assis Moura							
Herman Benjamin	1		1		1		1
Napoleão Nunes Maia Filho		2	3		3		
Jorge Mussi							
Og Fernandes		2	2		1		
Luis Felipe Salomão			1				
Mauro Campbell Marques	1	1	1		1		1
Benedito Gonçalves		2	1		1		
Raul Araújo (3)							
Paulo de Tarso Sanseverino							
Isabel Gallotti						1	
Antonio Carlos Ferreira							
Villas Bôas Cueva	1						
Sebastião Reis Júnior	2		1	1			1
Marco Buzzi							
Marco Aurélio Bellizze					2		
Assusete Magalhães		1	1		2	1	
Sérgio Kukina							
Moura Ribeiro	1						
Regina Helena Costa					1		
Rogério Schietti Cruz		1	1			1	
Nefi Cordeiro							
Gurgel de Faria						1	
Reynaldo Soares da Fonseca	1						1
Ribeiro Dantas							
Antonio Saldanha Palheiro							
Joel Ilan Paciornik							
Total	8	9	12	1	13	4	5

Fonte: Núcleo de Gerenciamento de Precedentes.

Notas: **Total de processos sobrestados na origem por temas do STJ: 1.091.698.**

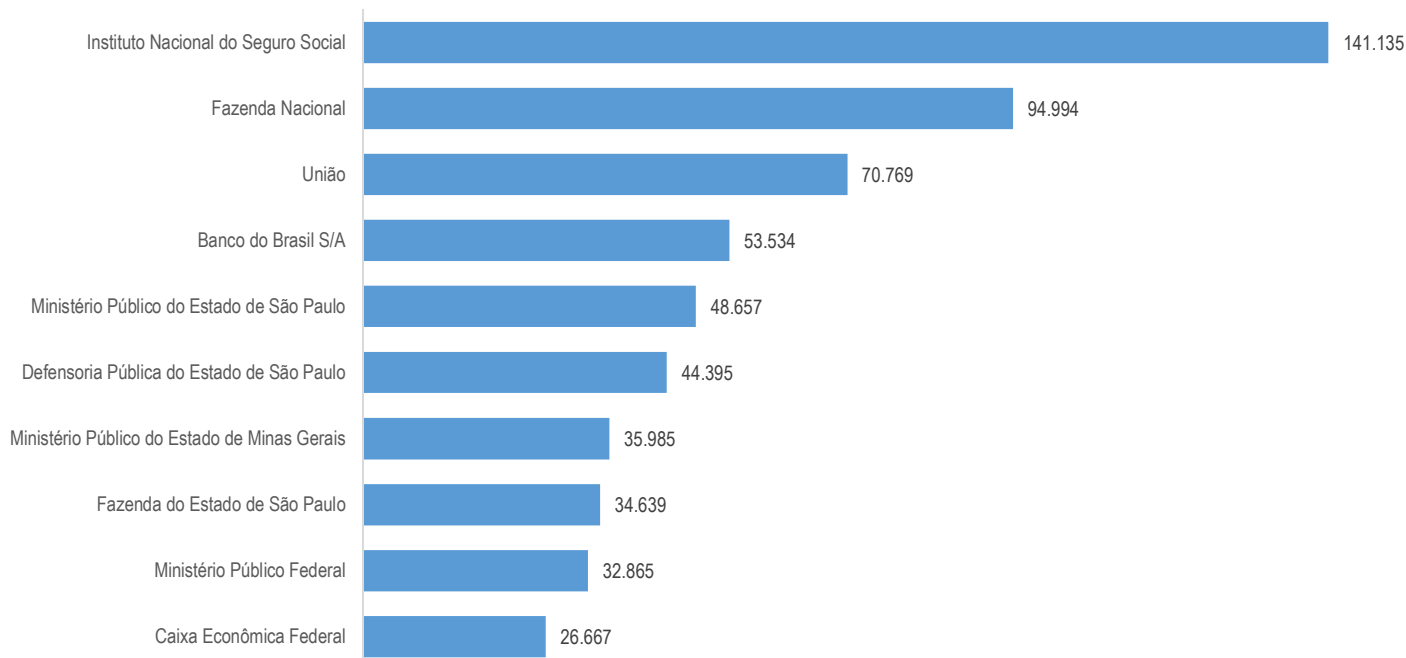
(Fonte: http://painéis.cnj.jus.br/QuAJAXZfc/opencvoc.htm?document=qvw_1%2FPainelCNJ.qvw&host=QVS%40neodimio03&anonymous=true&sheet=shDRGraficos)

Mais informações sobre recursos repetitivos e IAC consulte o link: http://www.stj.jus.br/repetitivos/temas_repetitivos/

(1) Ministra Presidente do STJ. (2) Ministro Vice-Presidente do STJ. (3) Ministro Corregedor-Geral da Justiça Federal. (4) Ministro Corregedor Nacional de Justiça. (5) Revisão de tema repetitivo. Art. 927, §§ 2º a 4º, do CPC/2015 e art. 256-S ao art. 256-V, do RISTJ.

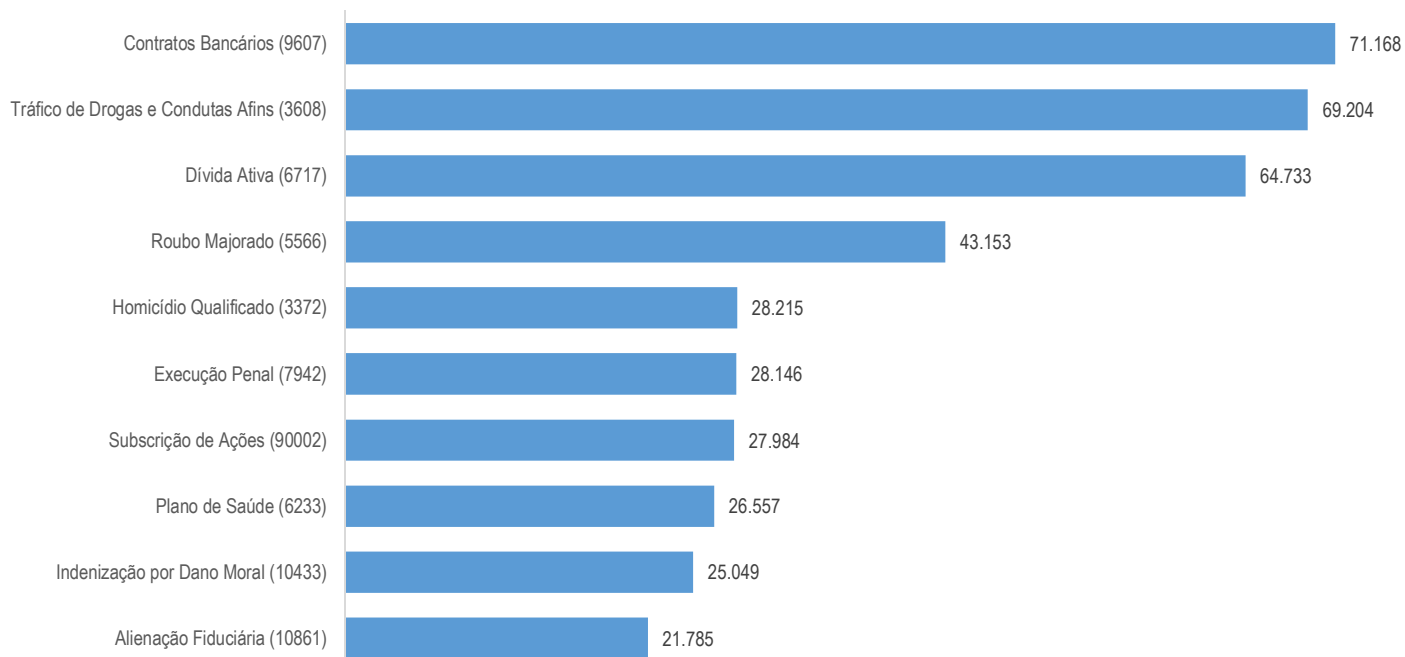
Maiores demandantes

Período: 30/04/2013 a 30/04/2018



Principais Assuntos

Período: 30/04/2013 a 30/04/2018



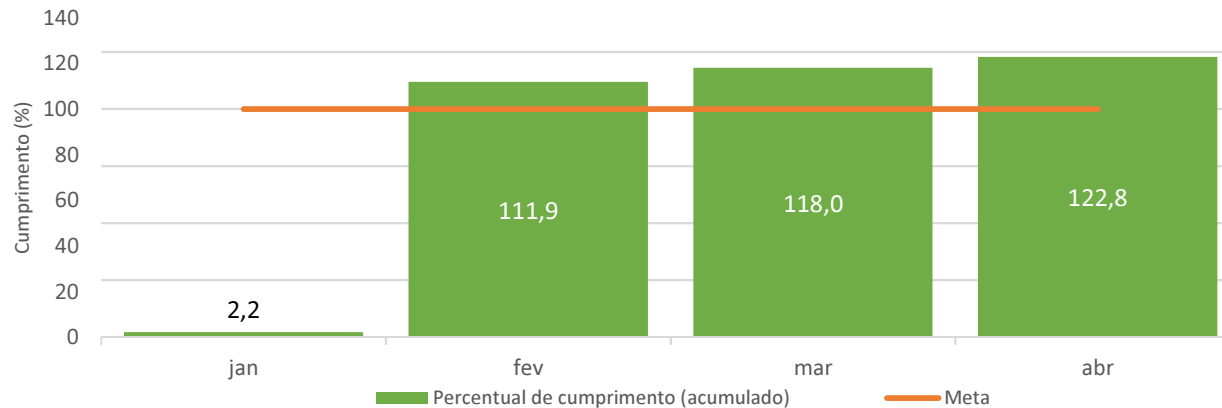
Fontes: Secretaria Judiciária e STI (Sistema Justiça).

Nota: Os números entre parênteses nos processos por assunto referem-se aos códigos do Sistema de Gestão de Tabelas Processuais Unificadas do Conselho Nacional de Justiça.

METAS NACIONAIS DO PODER JUDICIÁRIO (PERCENTUAL DE CUMPRIMENTO ACUMULADO) - 2018

Meta 1

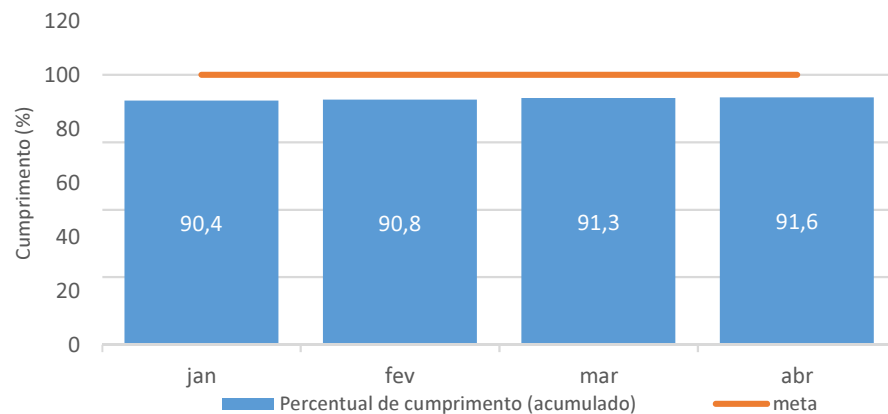
Julgar quantidade maior de processos de conhecimentos do que os distribuídos em 2018.



Meta estará cumprida quando atingir 100% da escala

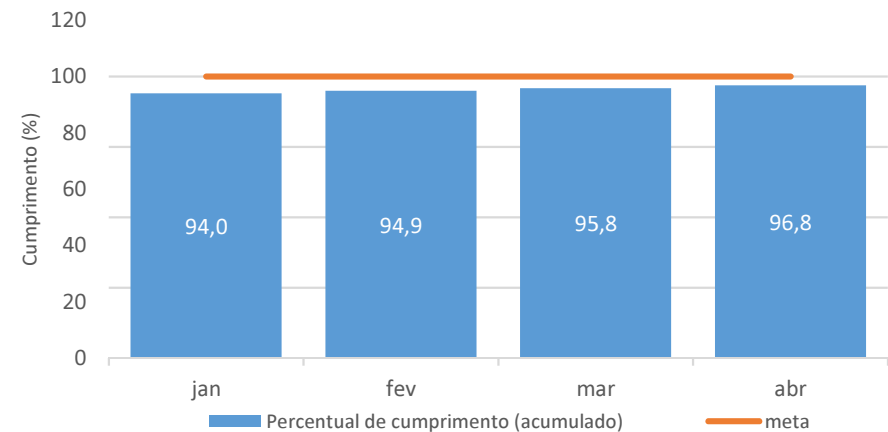
Meta 2 (processos até dez/2013)

Identificar e julgar, até 31/12/2018 pelo menos 99% dos processos distribuídos até 31/12/2013.



Meta 2 (processos de 2014)

Identificar e julgar, até 31/12/2018 pelo menos 90% dos processos distribuídos em 2014.

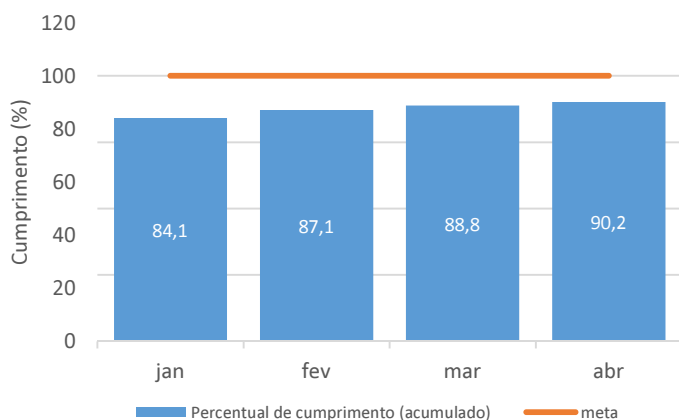


Fontes: Secretaria Judiciária; Coordenadorias: Corte Especial, Seções e Turmas; Gabinetes de Ministros; NARER e STI (Sistema Justiça).

METAS NACIONAIS DO PODER JUDICIÁRIO (PERCENTUAL DE CUMPRIMENTO ACUMULADO) - 2018

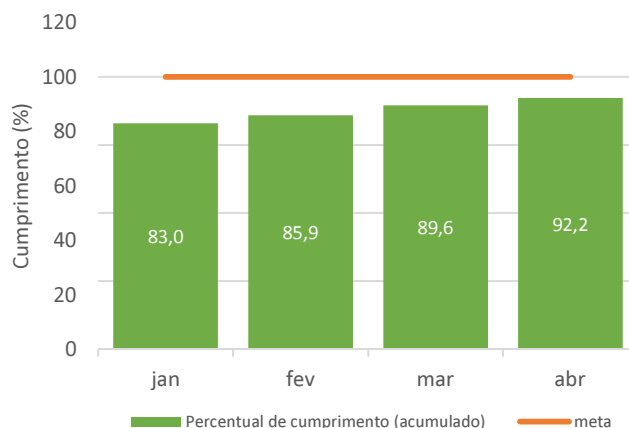
Meta 4 (Distribuídos até dez/2015)

Identificar e julgar até 31/12/2018 90% das ações de improbidade administrativa e das ações penais relacionadas a crimes contra a administração pública distribuídas até 31 de dezembro de 2015.



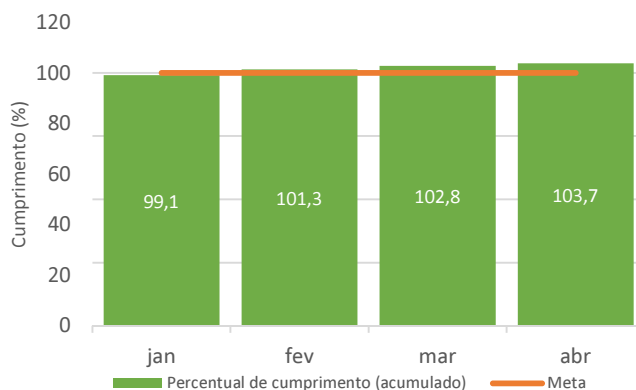
Meta 4 (Distribuídos em 2016)

Identificar e julgar até 31/12/2018 80% das ações de improbidade administrativa e das ações penais relacionadas a crimes contra a administração pública distribuídas em 2016.



Meta 6

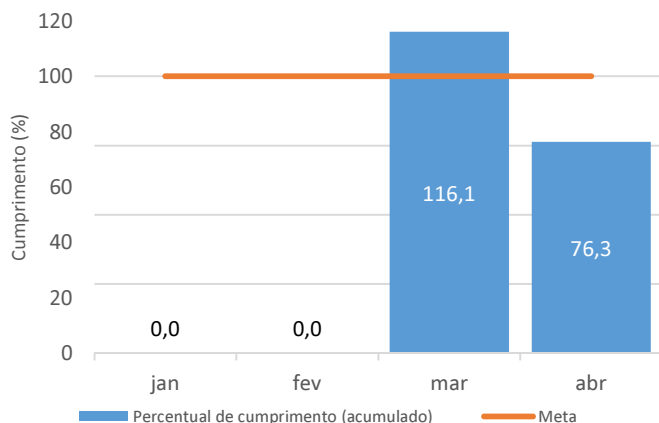
Identificar e julgar, até 31/12/2018, 70% dos recursos oriundos de ações coletivas distribuídos a partir de 01/01/2015.



Meta estará cumprida quando atingir 100%

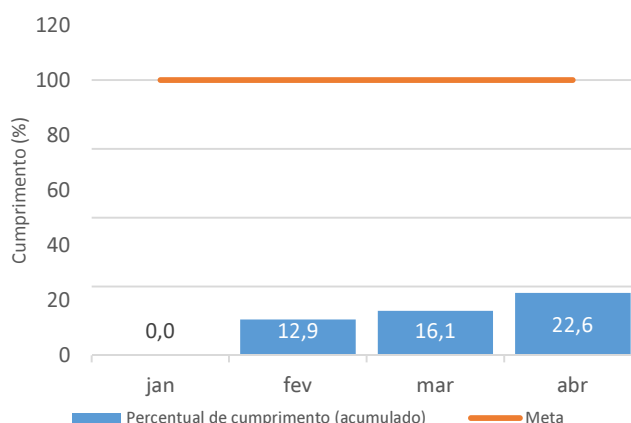
Meta 7 - A

Garantir tempo médio de 180 dias da afetação à publicação do acórdão dos recursos repetitivos dos temas afetados a partir de 18/3/2016.



Meta 7 - B

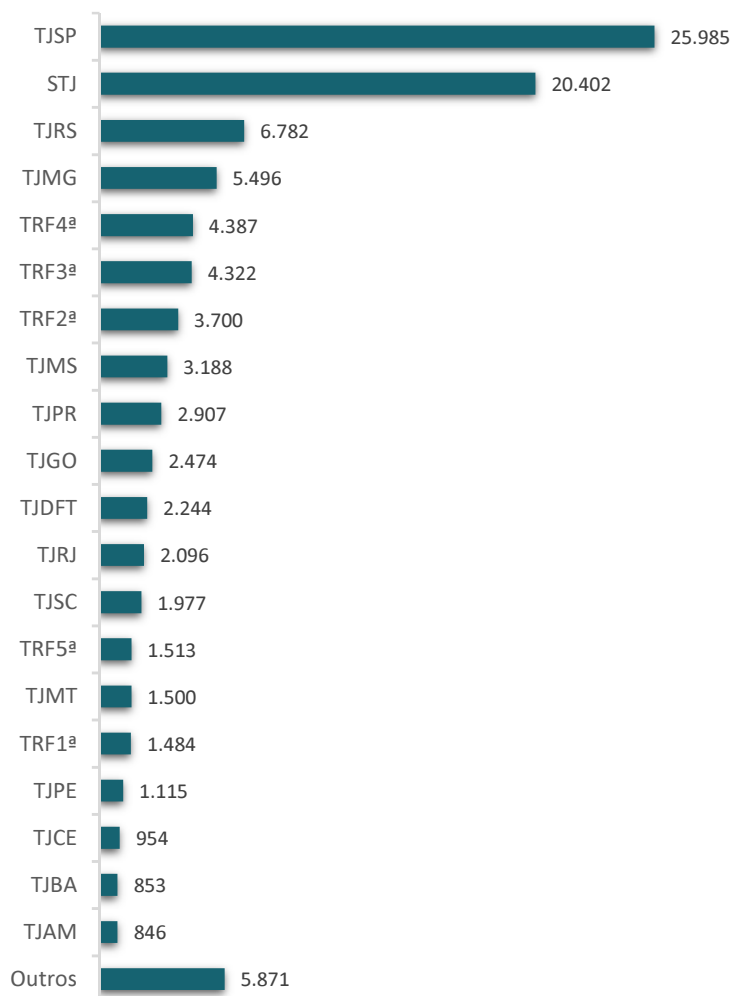
Julgar, até 31/12/2018, 70% do estoque dos temas afetados até 18/3/2016.



Fontes: Secretaria Judiciária; Coordenadorias: Corte Especial, Seções e Turmas; Gabinetes de Ministros; NARER e STI (Sistema Justiça).

Processos recebidos, distribuídos e registrados - janeiro a abril de 2018

Processos recebidos originários(STJ) e recursais



TOTAL DE RECEBIDOS

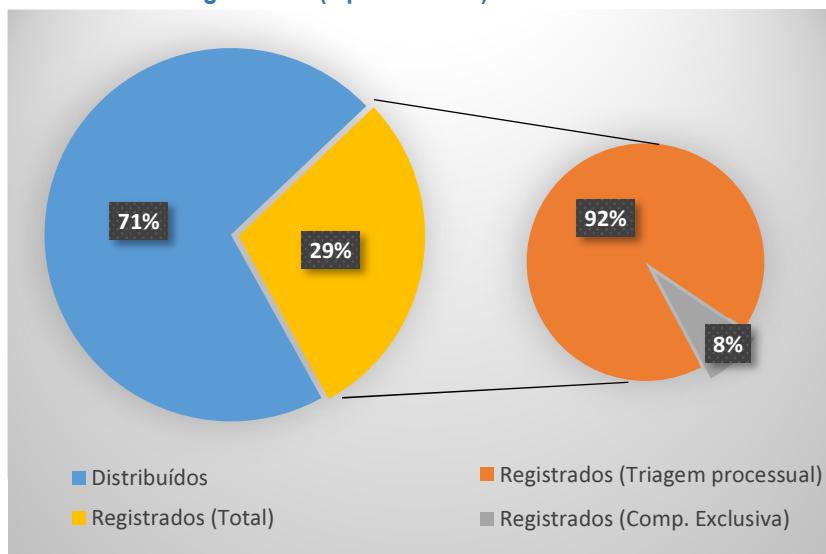
100.096

Processos recebidos por tipo de justiça

	%
Justiça Estadual	64,11
STJ	20,38
Justiça Federal	15,43
Justiça Especializada	0,07

Foram distribuídos no STJ 104.994 processos em 2018, desse volume, 71%(74.490) foram distribuídos aos ministros e 29%(30.504) foram registrados à Presidência do STJ e às Presidências dos órgãos julgadores do Tribunal. Dos processos registrados à Presidência do STJ 92% (27.943) foram processos registrados após a triagem dos AResps feita pela secretaria judiciária sendo que os restante 8% (2.359) são processos de competência exclusiva da Presidência.

Distribuídos e registrados (a presidência)



Fontes: Secretaria Judiciária e STI (Sistema Justiça).

Processos distribuídos e registrados por unidades da federação

- 2018 -

Meses Unidades das Federações	Janeiro	Fevereiro	Março	Abril	Maior	Junho	Julho	Agosto	Setembro	Outubro	Novembro	Dezembro	TOTAL	
													Quantidade	(%)
São Paulo	7.084	11.412	12.686	10.184									41.366	39,72
Rio Grande do Sul	2.235	2.806	3.141	3.815									11.997	11,52
Minas Gerais	1.522	1.961	2.042	2.069									7.594	7,29
Rio de Janeiro	1.612	2.035	1.620	1.825									7.092	6,81
Mato Grosso do Sul	496	1.169	1.310	790									3.765	3,61
Santa Catarina	950	837	1.104	1.302									4.193	4,03
Paraná	579	997	1.261	1.531									4.368	4,19
Distrito Federal	861	789	1.123	907									3.680	3,53
Goiás	634	731	533	1.152									3.050	2,93
Pernambuco	507	548	572	557									2.184	2,10
Mato Grosso	456	273	443	751									1.923	1,85
Espírito Santo	352	383	423	491									1.649	1,58
Ceará	280	376	356	478									1.490	1,43
Bahia	208	350	345	336									1.239	1,19
Amazonas	250	333	316	167									1.066	1,02
Sergipe	171	193	394	325									1.083	1,04
Rondônia	196	267	158	156									777	0,75
Tocantins	108	241	271	252									872	0,84
Maranhão	180	182	231	241									834	0,80
Paraíba	138	97	303	267									805	0,77
Alagoas	152	207	179	223									761	0,73
Rio Grande do Norte	127	145	237	181									690	0,66
Pará	164	164	117	100									545	0,52
Piauí	134	138	155	155									582	0,56
Acre	51	104	71	62									288	0,28
Amapá	33	44	27	25									129	0,12
Roraima	49	21	30	32									132	0,13
Subtotal	19.529	26.803	29.448	28.374									104.154	100,00
Outros Países	145	187	232	276									840	..
Total	19.674	26.990	29.680	28.650									104.994	..

Fontes: Secretaria Judiciária; STI (Sistema Justiça).

Notas: Sinal convencional utilizado:

.. Não se aplica dado numérico.

No valor referente a "outros países" estão computadas as cartas rogatórias e as sentenças estrangeiras .

Processos distribuídos, julgados e pendentes de 1º julgamento - 2018 -

Processos Meses	Distribuídos (B)	Julgados					Pendentes	
		Processo principal (C)	AgInt (D)	AgRg (E)	EDcl (F)	Total de julgados (C+D+E+F)	(B-C)	((B-C) / B)
Janeiro	19.674	435	3			438	19.239	97,79%
Fevereiro	26.990	51.228	5.818	1.654	3.093	61.793	-24.238	-89,80%
Março	29.680	37.334	5.613	2.049	3.281	48.277	-7.677	-25,87%
Abril	28.650	38.122	6.470	1.771	3.331	49.694	-9.472	-33,06%
Maio								
Junho								
Julho								
Agosto								
Setembro								
Outubro								
Novembro								
Dezembro								
Total	104.994	127.119	17.904	5.474	9.705	160.202	-22.148	-21,09%

Fontes: Secretaria Judiciária; Coordenadorias: Corte Especial, Seções e Turmas; Gabinetes de Ministros; NARER e STI (Sistema Justiça).

Notas: Nos processos distribuídos estão computados também os registrados (exceto os AG/RE, AG/RMS, AG/RHC, Prc e RPV) - competência da Ministra Presidente.

O número negativo de pendente nos meses de fevereiro, março e abril são decorrentes de processos distribuídos no(s) mês(es) e/ou ano(s) anterior(es) e que foram julgados no citado mês.

Processos registrados - 2018

Ministro presidente

Classes de feitos Meses	Ag	APn	AR	AREsp	CC	CR	EAg	EAREsp	Emb Exe	EREsp	Exe	Ex Susp	HC	HD	HDE	MC	MI	MS	Pet	Prc	PUIL	Rcl	REsp	RHC	RMS	RPV	RvCr	SEC	SLS	SS	TP	Total	
Janeiro	5		5	5.075	17	85		8		10			62	1	60			33	3			36	284		56		30		8	5	5	5.788	
Fevereiro	11		14	6.574	21	93		10		12	4		79		94		1	57	1			70	626		67	9	18		3	6	20	7.790	
Março	18		10	7.556	30	127		25		21		1	93		105			30	1	5		87	508		62	55	24		8	5	24	8.795	
Abril	9		8	6.716	43	147		12		4	1		96		128		1	36	3	18		122	532		73	164	28		12	7	20	8.180	
Maio																																	
Junho																																	
Julho																																	
Agosto																																	
Setembro																																	
Outubro																																	
Novembro																																	
Dezembro																																	
Total	43		37	25.921	111	452		55		47	5	1	330	1	387		2	156	8	23		315	1.950		258	228	100		31	23	69	30.553	

Ministro vice-presidente

Classes de feitos Meses	Ag	APn	AR	AREsp	CC	CR	EAg	EAREsp	Emb Exe	EREsp	Exe	Ex Susp	HC	HD	HDE	MC	MI	MS	Pet	Prc	PUIL	Rcl	REsp	RHC	RMS	RPV	RvCr	SEC	SLS	SS	TP	Total	
Janeiro	1		2	49	3		1	3		4			13					2					27	9	6							120	
Fevereiro	1		1	198	47			9		15			50		1			9	3			5	107	11	23							480	
Março	1	1	2	209	3	6	1	18	1	20			76					10			1	107	17	26			1					500	
Abril	5		3	294	7			7		9			121			1		9			1	144	29	25								655	
Maio																																	
Junho																																	
Julho																																	
Agosto																																	
Setembro																																	
Outubro																																	
Novembro																																	
Dezembro																																	
Total	8	1	8	750	60	6	2	37	1	48			260		1	1		30	3		2	5	385	66	80			1				1.755	

Fontes: Secretaria Judiciária e STI (Sistema Justiça).

Processos distribuídos e registrados - abril de 2018

Por órgãos julgadores

Relatores	Distribuídos e registrados										
	Corte Especial	1ª Seção	2ª Seção	3ª Seção	1ª Turma	2ª Turma	3ª Turma	4ª Turma	5ª Turma	6ª Turma	Total
Ministra Presidente	303	69	153	31	1.147	1.153	2.161	2.184	404	393	7.998
Felix Fischer	1			13					830		844
Francisco Falcão		45				599					644
Nancy Andrichi	1		30				567				598
Laurita Vaz (1)											
João Otávio de Noronha (4)											
Humberto Martins (2)	1										1
Maria Thereza de Assis Moura	1			14						834	849
Herman Benjamin	3	44				744					791
Napoleão Nunes Maia Filho		52			597						649
Jorge Mussi	1			17					807		825
Og Fernandes	2	38				603					643
Luis Felipe Salomão			22					645			667
Mauro Campbell Marques	10	1				588					599
Benedito Gonçalves	1	49			596						646
Raul Araújo (3)	4										4
Paulo de Tarso Sanseverino			25				506				531
Isabel Gallotti			33					523			556
Antonio Carlos Ferreira			13					558			571
Villas Bôas Cueva			24				558				582
Sebastião Reis Júnior				21						820	841
Marco Buzzi			29					570			599
Marco Aurélio Bellizze			29				542				571
Assusete Magalhães		45				576					621
Sérgio Kukina		60			587						647
Moura Ribeiro			26				560				586
Regina Helena Costa		39			583						622
Rogério Schietti Cruz				1						817	818
Nefi Cordeiro				13						826	839
Gurgel de Faria		45			454						499
Reynaldo Soares da Fonseca				12					819		831
Ribeiro Dantas				14					815		829
Antonio Saldanha Palheiro				18						819	837
Joel Ilan Paciornik				13					823		836
Lázaro Guimarães (5)			23					567			590
Presidente da Comissão da Comissão Gestora de Precedentes (6)		16	9	5	7	17	9	12	1	3	79
Presidente da 1ª Seção		2									2
Presidente da 2ª Seção			2								2
Presidente da 3ª Seção				3							3
Total	328	505	418	175	3.971	4.280	4.903	5.059	4.499	4.512	28.650

Fontes: Secretaria Judiciária e STJ (Sistema Justiça).

Nos processos do Ministro Presidente no NARER/NUGEP estão computados também os feitos processados pela Corte Especial. Nos processos registrados ao Ministro Presidente, não estão incluídos os Ag/RE, Ag/RMS, Ag/RHC, Prc e RPV.

(1) Ministra Presidente do STJ. (2) Ministro Vice-Presidente do STJ. (3) Ministro Corregedor-Geral da Justiça Federal. (4) Ministro Corregedor Nacional de Justiça. (5) Desembargador convocado do TRF 5ª Região a partir de 2/10/2017. (6) Estão computados os processos registrados ao Ministro Paulo de Tarso Sanseverino como Presidente da Comissão Gestora de Precedentes conforme Portaria Nº 475 de 11/11/2016.

Processos distribuídos e registrados - abril de 2018

Por classes de feitos

Relatores	Ag	AR	AREsp	CC	CR	EAREsp	Emb Ac	EREsp	Exe	HC	HDE	IJ	Inq	MI	MS	Pet	PUIL	Rcl	ReCo Ap	REsp	RHC	RMS	RO	RvCr	Sd	SLS	SS	TP	Total	
Ministra Presidente	9	8	6.716	43	147	12		4	1	96	128			1	36	3		122		532		73		28		12	7	20	7.998	
Felix Fischer			107	11						497			1					1		84	141			1				1	844	
Francisco Falcão		1	371	37											2		3	2		206		21						1	644	
Nancy Andrighi			426	27						4			1				1	2		134		1						2	598	
Laurita Vaz (1)																														
João Otávio de Noronha (4)																														
Humberto Martins (2)																										1				1
Maria Thereza de Assis Moura			126	11						512			1			1		2		70	122	2		1				1	849	
Herman Benjamin		1	29	36			1					1			7		1			692		21	1					1	791	
Napoleão Nunes Maia Filho			370	45											3		4			202		23						2	649	
Jorge Mussi			128	16						471					1	1		1		78	126	2						1	825	
Og Fernandes		2	359	28						1			1		6	1		2		209		32						2	643	
Luis Felipe Salomão			500	18						2					1	1	1	2		138		1						3	667	
Mauro Campbell Marques			359										8					1	1	211		17			1			1	599	
Benedito Gonçalves			354	32											10	2	6	2		205	1	33						1	646	
Raul Araújo (3)																			4										4	
Paulo de Tarso Sanseverino			392	24						1						1		1		111		1							531	
Isabel Gallotti			392	28						2							1	4		126	1	1						1	556	
Antonio Carlos Ferreira			415	11						6								2		126	1	1						9	571	
Villas Bôas Cueva			421	23						2								1		133		1						1	582	
Sebastião Reis Júnior			120	19						486								2		94	118							2	841	
Marco Buzzi			417	28						1								1		148		3						1	599	
Marco Aurélio Bellizze	1		392	26						2							1	3		141		2						3	571	
Assusete Magalhães		4	382	33						1					2		4	1		171		23							621	
Sérgio Kukina			350	46											3	2	9	2		206		29							647	
Moura Ribeiro		1	406	19						2								6		150								2	586	
Regina Helena Costa		1	350	29						1					3		5			211		21						1	622	
Rogério Schietti Cruz			101							520						1		1		77	115	1						2	818	
Nefi Cordeiro			130	12						494								1		83	115	2						2	839	
Gurgel de Faria		1	267	40											1		3			163		23						1	499	
Reynaldo Soares da Fonseca			125	10						502								2		71	120	1							831	
Ribeiro Dantas			120	13						476					1					79	138	1						1	829	
Antonio Saldanha Palheiro			127	16						493					1			1		88	108	2						1	837	
Joel Ilan Paciornik			114	12						492					1					79	137							1	836	
Lázaro Guimarães (5)			413	17						2						1	1	6		145	1	2						2	590	
Presidente da Comissão Gestora de Precedentes (6)																1				78									79	
Presidente da 1ª Seção									2																				2	
Presidente da 2ª Seção									2																				2	
Presidente da 3ª Seção									3																				3	
Total	10	19	15.279	710	147	12	1	4	8	5.066	128	1	12	1	78	15	40	171	5	5.241	1.244	340	1	30	2	12	7	66	28.650	

Fontes: Secretaria Judiciária e STJ (Sistema Justiça).

(1) Ministra Presidente do STJ. (2) Ministro Vice-Presidente do STJ. (3) Ministro Corregedor-Geral da Justiça Federal. (4) Ministro Corregedor Nacional de Justiça. (5) Desembargador convocado do TRF 5ª Região a partir de 2/10/2017. (6) Estão computados os processos registrados ao Ministro Paulo de Tarso Sanseverino como Presidente da Comissão Gestora de Precedentes conforme Portaria N° 475 de 11/11/2016.

Processos distribuídos e registrados - janeiro a abril de 2018

Por órgãos julgadores

Relatores	Distribuídos e registrados										
	Corte Especial	1ª Seção	2ª Seção	3ª Seção	1ª Turma	2ª Turma	3ª Turma	4ª Turma	5ª Turma	6ª Turma	Total
Ministra Presidente	930	296	414	118	5.027	5.163	7.628	7.662	1.574	1.490	30.302
Felix Fischer	3			44					2.749		2.796
Francisco Falcão	4	121				2.353					2.478
Nancy Andrichi	3		80				2.051				2.134
Laurita Vaz (1)											
João Otávio de Noronha (4)											
Humberto Martins (2)	5										5
Maria Thereza de Assis Moura	4			37						2.793	2.834
Herman Benjamin	11	117				2.430					2.558
Napoleão Nunes Maia Filho	1	137			2.225						2.363
Jorge Mussi	3			45					2.724		2.772
Og Fernandes	5	124				2.263					2.392
Luis Felipe Salomão			92					2.223			2.315
Mauro Campbell Marques	12	3				2.320					2.335
Benedito Gonçalves	4	132			2.257						2.393
Raul Araújo (3)	9										9
Paulo de Tarso Sanseverino			66				2.099				2.165
Isabel Gallotti			98					1.969			2.067
Antonio Carlos Ferreira			60					2.055			2.115
Villas Bôas Cueva			67				2.038				2.105
Sebastião Reis Júnior				48						2.770	2.818
Marco Buzzi			97					2.056			2.153
Marco Aurélio Bellizze			165				2.030				2.195
Assusete Magalhães		127				2.308					2.435
Sérgio Kukina		149			2.284						2.433
Moura Ribeiro			100				1.993				2.093
Regina Helena Costa		118			2.269						2.387
Rogério Schiatti Cruz				6						2.766	2.772
Nefi Cordeiro				39						2.755	2.794
Gurgel de Faria		125			3.047						3.172
Reynaldo Soares da Fonseca				46					2.798		2.844
Ribeiro Dantas				46					2.763		2.809
Antonio Saldanha Palheiro				48						2.772	2.820
Joel Ilan Paciornik				50					2.787		2.837
Lázaro Guimarães (5)			73					2.019			2.092
Presidente da Comissão Gestora de Precedentes (6)	1	22	11	7	13	37	15	13	1	4	124
Presidente da 1ª Seção		52									52
Presidente da 2ª Seção			3								3
Presidente da 3ª Seção				23							23
Total	995	1.523	1.326	557	17.122	16.874	17.854	17.997	15.396	15.350	104.994

Fontes: Secretaria Judiciária e STJ (Sistema Justiça).

Nos processos do Ministro Presidente no NARER/NUGEP estão computados também os feitos processados pela Corte Especial. Nos processos registrados ao Ministro Presidente, não estão incluídos os Ag/RE, Ag/RMS, Ag/RHC, Prc e RPV.

(1) Ministra Presidente do STJ. (2) Ministro Vice-Presidente do STJ. (3) Ministro Corregedor-Geral da Justiça Federal. (4) Ministro Corregedor Nacional de Justiça. (5) Desembargador convocado do TRF 5ª Região a partir de 2/10/2017. (6) Estão computados os processos registrados ao Ministro Paulo de Tarso Sanseverino como Presidente da Comissão Gestora de Precedentes conforme Portaria Nº 475 de 11/11/2016.

Processos distribuídos e registrados - janeiro a abril de 2018

Por classes de feitos

Relatores	Ag	APh	AR	AREsp	Caul nom Crim	CC	CR	EAREsp	Emb Ac	Emb Exe	EREsp	Exe	Ex Susp	HC	HD	HDE	IJ	Inq	MI	MS	Pet	PUIL	Queb Sig	Rcl	Re Co Ap	REsp	RHC	RMS	RO	RvCr	Sd	SIRD R	SLS	SS	TP	Total	
Ministra Presidente	43		37	25.790		111	452	56			47	5	1	330	1	387			2	156	8			315		2.080		258		100			31	23	69	30.302	
Felix Fischer				421		38								1.535				1		1	3		1	4		362	418	7		2					3	2.796	
Francisco Falcão	1		3	1.552		84								1	1			1		7		23		5		730		67			1					2	2.478
Nancy Andrighi	1			1.476		69								8				2		1	1	1		9	1	553	2	3							7	2.134	
Laurita Vaz (1)																																					
João Otávio de Noronha (4)																																					
Humberto Martins (2)																		1		1											3					5	
Maria Thereza de Assis Moura				459		28								1.560				2		1	2			10		351	415	4		1					1	2.834	
Herman Benjamin	1	1	4	42	2	77			1								1			10	1	25	3	2	1	2.318		64	1						4	2.558	
Napoleão Nunes Maia Filho			2	1.429		97														10			23		6		707		86							3	2.363
Jorge Mussi				452		40								1.477						4	2			3		364	417	7							5	2.772	
Og Fernandes	2		4	1.435		84								4				1	1	8	1	22	1	7		724	2	91							5	2.392	
Luis Felipe Salomão				1.670		82		2						4						1	2	1		8		531	2	3							9	2.315	
Mauro Campbell Marques	1			1.476														8		1	1			2	3	766		73			1				3	2.335	
Benedito Gonçalves			1	1.435		80										3				18	2	25		7		732	1	83			2				4	2.393	
Raul Araújo (3)		1																1						7												9	
Paulo de Tarso Sanseverino				1.519		64								4							2			2		563	1	6							4	2.165	
Isabel Gallotti				1.471		86								10						1	1	1		10		475	2	2							8	2.067	
Antonio Carlos Ferreira				1.524		45								10						2	1			13		500	1	6							13	2.115	
Villas Bôas Cueva				1.514		56						1		4								1		11		505	1	6							6	2.105	
Sebastião Reis Júnior				462		40						1		1.543										7		363	392	3		1					6	2.818	
Marco Buzzi				1.521		86								7						1	1			10		517		5							5	2.153	
Marco Aurélio Bellizze	2		1	1.514		152								7							2	1		12		491	3	4	1						5	2.195	
Assusete Magalhães			6	1.544		87						1	1	1	1					7			23	2		677		86								2.435	
Sérgio Kukina			3	1.426		97		1						1						11	2	31		6		767	1	84							3	2.433	
Moura Ribeiro			2	1.403		80								3							1			18		571	2	3							10	2.093	
Regina Helena Costa			4	1.325		74								2						10		25		3		865		77							2	2.387	
Rogerio Schietti Cruz	1			436		1								1.576						3	1			2		342	397	7							6	2.772	
Nefi Cordeiro				450		32								1.527						1	1			6		372	394	5								6	2.794
Gurgel de Faria			2	2.400		91								1						3		26		2		575		69							3	3.172	
Reynaldo Soares da Fonseca				487		38								1.561						1	1	1		4		357	384	4		2					4	2.844	
Ribeiro Dantas				507		41								1.490						3	1					335	421	5		2					4	2.809	
Antonio Saldanha Palheiro				490		41								1.515						3				3		353	404	9		1					1	2.820	
Joel Ilan Paciornik				427		46								1.551						2				1		364	439	3		1					3	2.837	
Lázaro Guimarães (5)				1.493		62		1						4							2	1		11		508	2	4							4	2.092	
Presidente da Comissão Gestora de Precedentes (6)																					1					122						1				124	
Presidente da 1ª Seção												52																								52	
Presidente da 2ª Seção												3																								3	
Presidente da 3ª Seção									1			22																								23	
Total	52	2	69	59.550	2	2.009	452	60	1	1	50	82	1	15.736	6	387	1	17	3	267	41	229	5	501	12	19.840	4.101	1.134	2	111	7	1	31	23	208	104.994	

Fontes: Secretaria Judiciária e STJ (Sistema Justiça).

(1) Ministra Presidente do STJ. (2) Ministro Vice-Presidente. (3) Ministro Corregedor-Geral da Justiça Federal. (4) Ministro Corregedor Nacional de Justiça. (5) Desembargador convocado do TRF 5ª Região a partir de 2/10/2017. (6) Estão computados os processos registrados ao Ministro Paulo de Tarso Sanseverino como Presidente da Comissão Gestora de Precedentes conforme Portaria Nº 475 de 26/11/2016.

Decisões colegiadas e monocráticas terminativas - abril de 2018

Por órgãos julgadores

Relatores	Decisões colegiadas											Decisões monocráticas (B)	Subtotal C=(A+B)	Liminares (D)	Decisões interlocutórias (E)	Total geral (C+D+E)
	Corte Especial	1ª Seção	2ª Seção	3ª Seção	1ª Turma	2ª Turma	3ª Turma	4ª Turma	5ª Turma	6ª Turma	Total (A)					
Ministra Presidente	6										6	8.250	8.256	6	153	8.415
Ministro Vice-Presidente	191										191	6	197	11	44	252
Felix Fischer	12			6					444		462	1.074	1.536	437	31	2.004
Francisco Falcão	11	22				477					510	806	1.316	2	50	1.368
Nancy Andrighi	3		23				319				345	1.037	1.382	13	45	1.440
Laurita Vaz (1)																
João Otávio de Noronha (4)															1	1
Humberto Martins (2)	3					2					5	10	15			15
Maria Thereza de Assis Moura	5			10						327	342	812	1.154	448	29	1.631
Herman Benjamin	6	9				981					996	811	1.807		17	1.824
Napoleão Nunes Maia Filho	2	10			325						337	1.232	1.569	9	10	1.588
Jorge Mussi	8			2					359		369	944	1.313	405	42	1.760
Og Fernandes	4	28				469					501	848	1.349	11	28	1.388
Luis Felipe Salomão	6		9					220			235	780	1.015	16	5	1.036
Mauro Campbell Marques		3				408					411	884	1.295	5	46	1.346
Benedito Gonçalves	10	26			586						622	1.366	1.988	7	70	2.065
Raul Araújo (3)	2										2	5	7		4	11
Paulo de Tarso Sanseverino			1				167				168	793	961	29	15	1.005
Isabel Gallotti			24						294		318	1.147	1.465	17	4	1.486
Antonio Carlos Ferreira			11						267		278	788	1.066	19	21	1.106
Villas Bôas Cueva			7					229			236	835	1.071	19	5	1.095
Sebastião Reis Júnior				3						151	154	969	1.123	236	6	1.365
Marco Buzzi			6						490		496	922	1.418	17	18	1.453
Marco Aurélio Bellizze			13					249			262	707	969	43	25	1.037
Assusete Magalhães		7				338					345	1.533	1.878	4	18	1.900
Sérgio Kukina		28			346						374	1.562	1.936	8	10	1.954
Moura Ribeiro			2					119			121	816	937	25	14	976
Regina Helena Costa		22			446						468	1.310	1.778	6	21	1.805
Rogério Schiatti Cruz				3						191	194	872	1.066	301	103	1.470
Nefi Cordeiro				12						404	416	679	1.095	395	5	1.495
Gurgel de Faria		25			989						1.014	1.321	2.335	4	22	2.361
Reynaldo Soares da Fonseca				5						345	350	814	1.164	482	18	1.664
Ribeiro Dantas				18						394	412	701	1.113	428	9	1.550
Antonio Saldanha Palheiro				1						218	219	1.003	1.222	439	13	1.674
Joel Ilan Paciornik				6						358	364	898	1.262	428	26	1.716
Lázaro Guimarães (5)			13					338			351	1.283	1.634	10	10	1.654
Presidente da 1ª Seção		1									1		1		1	2
Presidente da 2ª Seção												1	1		1	2
Presidente da 3ª Turma															2	2
Total	269	181	109	66	2.692	2.675	1.083	1.609	1.900	1.291	11.875	37.819	49.694	4.280	942	54.916

Fontes: Coordenadorias: Corte Especial, Seções e Turmas; Gabinetes de Ministros; NARER; STI (Sistema Justiça).

Nota: Estão incluídos 6.470 AgInt, 1.771 AgRq, e 3.331 EdCl, totalizando 11.572 feitos no mês. Nos processos do Min Presidente estão incluídos os feitos de sua competência e as decisões decorrentes do disposto no art. 21, XIII, letra "c" do RISTJ.

(1) Ministra Presidente do STJ. (2) Ministro Vice-Presidente do STJ. (3) Ministro Corregedor-Geral da Justiça Federal. (4) Ministro Corregedor Nacional de Justiça. (5) Desembargador convocado do TRF 5ª Região a partir de 2/10/2017.

Decisões colegiadas e monocráticas terminativas - abril de 2018

Por classes de feitos

Relatores	Ag	APh	AR	AREsp	Caul nom Crim	CC	CR	EAg	EAREsp	Emb Exe	EREsp	Exe	HC	HD	HDE	Inq	MC	MI	MS	Pet	PUIL	Rcl	Re CoAp	REsp	RHC	RMS	RO	Rp	Rv Cr	Sd	SE	SLS	SS	TP	Sub-total	AgInt	AgRg	EDcl	Subtotal (c/AgInt, AgRg e EDcl)	Liminares/ Decisões Interlocutórias	Total
Ministra Presidente	14		1	6.797		25	105		27		21	2	94		112			2	11	1		55		338		39			32		24	11	8	5	7.724	31	5	496	8.256	159	8.415
Ministro Vice-Presidente			1	1							1					1													1					5	123	38	31	197	55	252	
Felix Fischer	3	1		196	1	11			8		3		697						1			4		169	168			1					7	1.270	25	177	64	1.536	468	2.004	
Francisco Falcão	2			443		25			13		8		1	1		1			9	1	18	2		215		36			2				1	778	374	39	125	1.316	52	1.368	
Nancy Andrighi	2			653		19			5		12		3			1	2					10		264	1	1							3	976	281	2	123	1.382	58	1.440	
Laurita Vaz (1)																																									
João Otávio de Noronha (4)																																								1	1
Humberto Martins (2)									6		2																							8	4	1	2	15		15	
Maria Thereza de Assis Moura	5			201		7			9		3		490		2					2		7	1	120	117	1		1				1	967	22	129	36	1.154	477	1.631		
Herman Benjamin		1	1	23		27			11		4			1	2	1		2	1	4	1	1	1.444		29			1				1	1.554	99	23	131	1.807	17	1.824		
Napoleão Nunes Maia Filho	2			623		38			9		13					2		13	8			1		397		21						2	1.129	263	49	128	1.569	19	1.588		
Jorge Mussi	1	2		178		4			14	15	11	1	509			1	1	1	2					150	148				2			6	1.046	18	184	65	1.313	447	1.760		
Og Fernandes	2		3	459		25			3		4		1			1		7					4	444		15		1	1			4	974	257	9	109	1.349	39	1.388		
Luis Felipe Salomão		2		442		37			18		10		1			1						11		229		2						2	755	205		55	1.015	21	1.036		
Mauro Campbell Marques	3	1		465		1			4				2			6				2		4	2	334		32							856	268	17	154	1.295	51	1.346		
Benedito Gonçalves	2		2	626		30			11		5		1				1		14	2	4	4		487	1	38	1					3	1.232	495	26	235	1.988	77	2.065		
Raul Araújo (3)		1									1									1			3									6			1	7	4	11			
Paulo de Tarso Sanseverino				484		33							1							1		1		224		2							746	138	2	75	961	44	1.005		
Isabel Gallotti			1	679		38			3		5		4				6		2	2		7		251		1					5	1.004	281	44	136	1.465	21	1.486			
Antonio Carlos Ferreira			1	521		36		1	3		3		6				2		1	1		16		120		1					8	720	251	9	86	1.066	40	1.106			
Villas Bôas Cueva			1	516		13			4		1		2				1		1			11		192	2	2						2	748	215	4	104	1.071	24	1.095		
Sebastião Reis Júnior				148		8			1				573									1		141	122	2					3	999	12	85	27	1.123	242	1.365			
Marco Buzzi	1		1	480		46			2		5		2									10		176	1	1						7	732	430	57	199	1.418	35	1.453		
Marco Aurélio Bellizze	1			427		37			2		3		1						2			10		138								1	622	235	7	105	969	68	1.037		
Assusete Magalhães			1	887		29			6		2							2	1			1		522		30						1	1.482	299	19	78	1.878	22	1.900		
Sérgio Kukina			3	729		38			4		9								12	3	4	6		635		27							1.470	311	12	143	1.936	18	1.954		
Moura Ribeiro			2	491		16					1		2									14		252	2						6	786	107	4	40	937	39	976			
Regina Helena Costa	3		1	493		35			7		7						1		26	2	2	1		659		45					1	1.283	378	4	113	1.778	27	1.805			
Rogério Schietti Cruz				93					1		1	3	659				1		4	1		1		73	135			1				5	978	8	59	21	1.066	404	1.470		
Nefi Cordeiro				123		11			8		2		396				4						1		109	95	2					2	753	54	235	53	1.095	400	1.495		
Gurgel de Faria	9			688		33			4		17									10	6	2	4		464		24					1	1.262	958	25	90	2.335	26	2.361		
Reynaldo Soares da Fonseca				197		8			2		2		502				1		1	1		1		152	128	3						2	1.000	12	108	44	1.164	500	1.664		
Ribeiro Dantas				185		7					1		406						1					196	118							1	915	10	145	43	1.113	437	1.550		
Antonio Saldanha Palheiro	2			161		1							548						1			4		156	189	4		1				3	1.070	14	107	31	1.222	452	1.674		
Joel Ilan Paciornik	4			150		15			2		2		507						1			1		212	186							2	1.082	11	141	28	1.262	454	1.716		
Lázaro Guimarães (5)	1			802		21			5		1		3				3			1		13		331	1	3	1					3	1.189	280	5	160	1.634	20	1.654		
Presidente da 1ª Seção																																		1			1		1	2	
Presidente da 2ª Seção												1																					1				1		1	2	
Presidente da 3ª Turma																																						2		2	
Total	57	8	19	19.361	1	674	105	1	192	15	160	7	5.411	2	112	14	27	3	122	39	34	206	6	9.594	1.414	361	2	1	36	7	24	11	8	88	38.122	6.470	1.771	3.331	49.694	5.222	54.916

Fontes: Coordenadorias: Corte Especial, Seções e Turmas; Gabinetes de Ministros; NARER e STI (Sistema Justiça).

Nota: Nos processos do Ministro Presidente estão incluídos os feitos de sua competência e as decisões decorrentes do disposto no art. 21, inciso XIII, letra "c" do RISTJ.

(1) Ministra Presidente do STJ. (2) Ministro Vice-Presidente do STJ. (3) Ministro Corregedor-Geral da Justiça Federal. (4) Ministro Corregedor Nacional de Justiça. (5) Desembargador convocado do TRF 5ª Região a partir de 2/10/2017.

Decisões colegiadas e monocráticas terminativas - janeiro a abril de 2018

Por órgãos julgadores

Relatores	Decisões colegiadas											Decisões monocráticas (B)	Subtotal C=A+B	Liminares (D)	Decisões interlocutórias (E)	Total geral (C+D+E)
	Corte Especial	1ª Seção	2ª Seção	3ª Seção	1ª Turma	2ª Turma	3ª Turma	4ª Turma	5ª Turma	6ª Turma	Total (A)					
Ministra Presidente	19										19	30.710	30.729	3.203	607	34.539
Ministro Vice-Presidente	524										524	21	545	30	93	668
Felix Fischer	31			12					1.478		1.521	3.239	4.760	1.492	138	6.390
Francisco Falcão	16	22				1.330					1.368	2.489	3.857	10	140	4.007
Nancy Andrichi	20		39					1.126			1.185	3.359	4.544	46	182	4.772
Laurita Vaz (1)																
João Otávio de Noronha (4)	3										3		3		1	4
Humberto Martins (2)	14					3					17	34	51		2	53
Maria Thereza de Assis Moura	17			18						926	961	2.583	3.544	1.491	105	5.140
Herman Benjamin	12	30				2.451					2.493	2.724	5.217	5	79	5.301
Napoleão Nunes Maia Filho	5	25			1.202						1.232	4.278	5.510	34	71	5.615
Jorge Mussi	16			5					801		822	3.019	3.841	1.375	164	5.380
Og Fernandes	13	55				1.255					1.323	3.141	4.464	33	94	4.591
Luis Felipe Salomão	10		19						649		678	2.232	2.910	72	368	3.350
Mauro Campbell Marques	10	17				1.043					1.070	3.535	4.605	24	150	4.779
Benedito Gonçalves	25	44			1.990						2.059	4.050	6.109	17	380	6.506
Raul Araújo (3)	3		2						1		6	7	13	1	22	36
Paulo de Tarso Sanseverino			13					592			605	2.032	2.637	74	70	2.781
Isabel Gallotti			39					755			794	2.808	3.602	57	21	3.680
Antonio Carlos Ferreira			16					819			835	2.377	3.212	61	54	3.327
Villas Bôas Cueva			19					736			755	2.462	3.217	54	15	3.286
Sebastião Reis Júnior				10						538	548	3.220	3.768	804	41	4.613
Marco Buzzi			20						1.392		1.412	3.372	4.784	80	57	4.921
Marco Aurélio Bellizze			17					742			759	2.724	3.483	216	72	3.771
Assusete Magalhães		21				907					928	4.498	5.426	23	41	5.490
Sérgio Kukina		66			1.123						1.189	4.685	5.874	32	44	5.950
Moura Ribeiro			6					455			461	2.787	3.248	93	50	3.391
Regina Helena Costa		47			1.216						1.263	4.515	5.778	25	74	5.877
Rogério Schietti Cruz				12						595	607	2.850	3.457	1.203	394	5.054
Nefi Cordeiro				25						1.110	1.135	2.485	3.620	1.373	33	5.026
Gurgel de Faria		53			1.719						1.772	4.922	6.694	24	91	6.809
Reynaldo Soares da Fonseca				15					1.123		1.138	2.674	3.812	1.757	97	5.666
Ribeiro Dantas				31					1.111		1.142	2.295	3.437	1.536	29	5.002
Antonio Saldanha Palheiro				4						655	659	3.719	4.378	1.544	51	5.973
Joel Ilan Paciornik				14						972	986	2.800	3.786	1.577	153	5.516
Lázaro Guimarães (5)			27						1.038		1.065	4.213	5.278	48	57	5.383
Presidente da Comissão Gestora de Precedentes (6)												2	2			2
Presidente da 1ª Seção		1									1	2	3		7	10
Presidente da 2ª Seção												3	3		5	8
Presidente da 3ª Turma															7	7
Presidente da 4ª Turma												1	1			1
Total	738	381	217	146	7.250	6.989	3.651	4.654	5.485	3.824	33.335	126.867	160.202	18.414	4.059	182.675

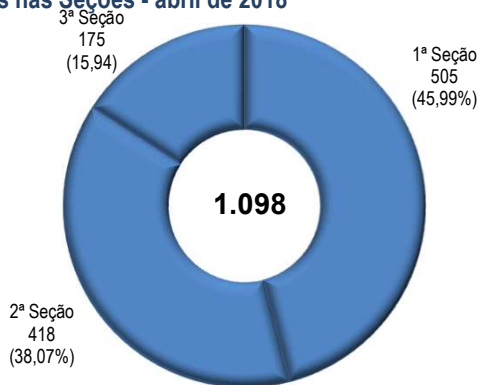
Fontes: Coordenadorias: Corte Especial, Seções e Turmas; Gabinetes de Ministros; NARER e STI (Sistema Justiça).

Nota: Nos processos julgados estão incluídos 17.904 AgInt, 5.474 AgRg e 9.682 EDcl, totalizando 33.060 feitos no ano. Nos processos do ministro presidente estão incluídos os feitos de sua competência e as decisões decorrentes do disposto no art. 21, XIII, letra "c" do RISTJ.

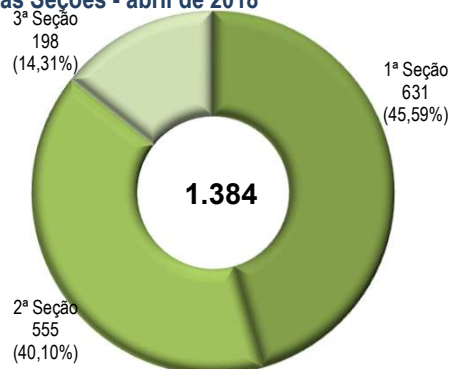
(1) Ministra Presidente do STJ. (2) Ministro Vice-Presidente. (3) Ministro Corregedor-Geral da Justiça Federal. (4) Ministro Corregedor Nacional de Justiça. (5) Desembargador convocado do TRF 5ª Região a partir de 2/10/2017. (6) Estão computados os processos registrados ao Ministro Paulo de Tarso Sanseverino como Presidente da Comissão Gestora de Precedentes conforme Portaria Nº 475 de 11/11/2016.

Distribuição e julgamento nas seções

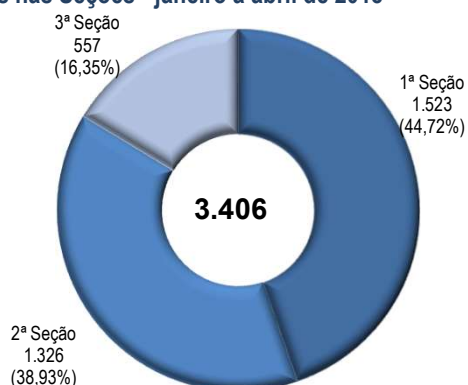
Distribuídos nas Seções - abril de 2018



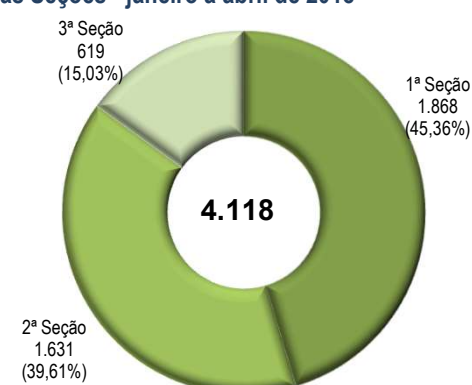
Julgados nas Seções - abril de 2018



Distribuídos nas Seções - janeiro a abril de 2018

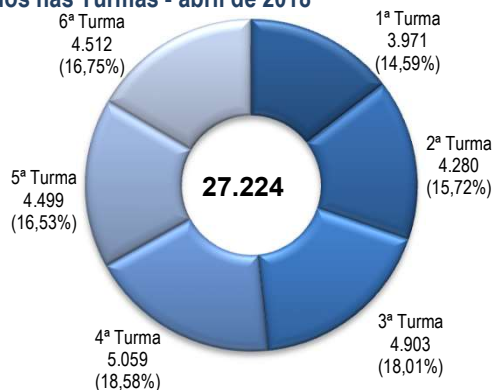


Julgados nas Seções - janeiro a abril de 2018

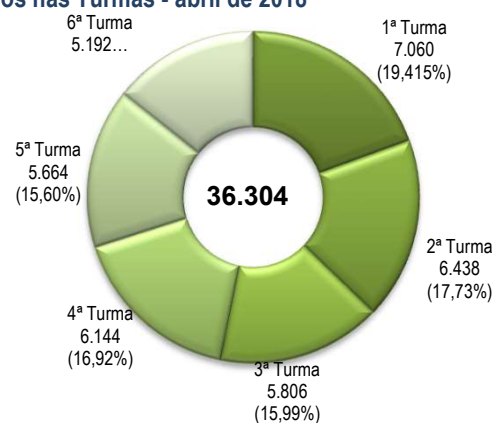


Distribuição e julgamento nas turmas

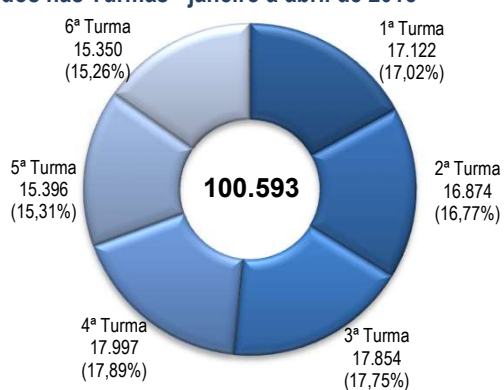
Distribuídos nas Turmas - abril de 2018



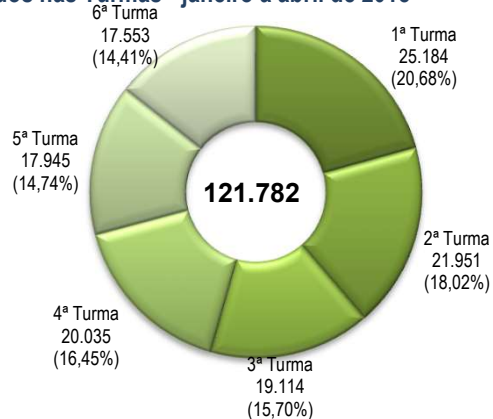
Julgados nas Turmas - abril de 2018



Distribuídos nas Turmas - janeiro a abril de 2018



Julgados nas Turmas - janeiro a abril de 2018



Fontes: Secretaria Judiciária; Coordenadorias: Seções e Turmas; Gabinetes de Ministros; NARER e STI (Sistema Justiça).

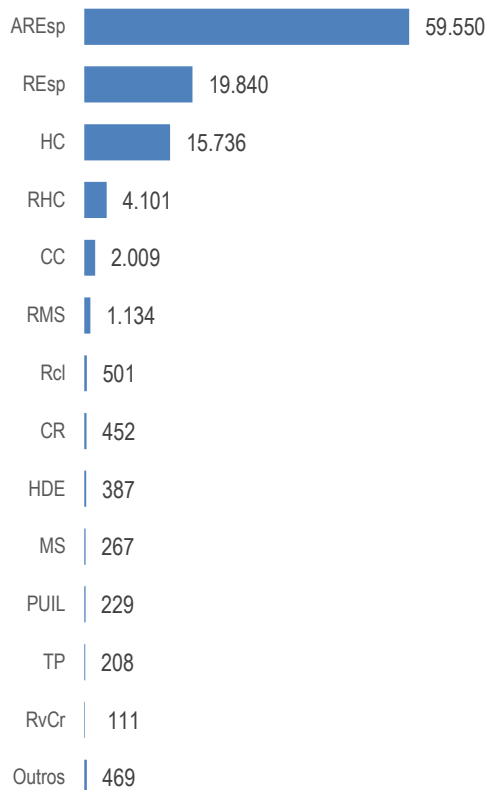
Nota: Nos processos julgados não estão incluídos:

No mês de abril: 6.470 Agravos Internos, 1.771 Agravos Regimentais e 3.331 Embargos de Declaração totalizando 11.572 feitos;

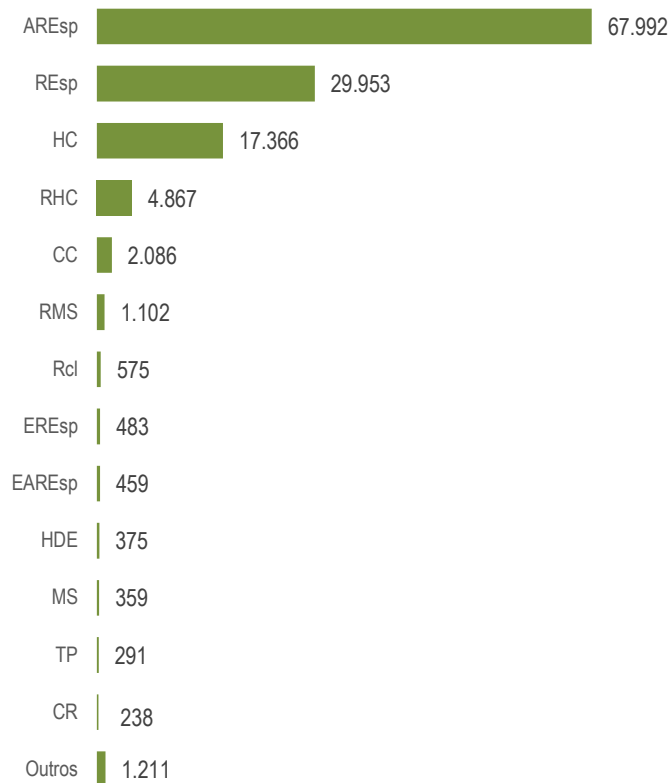
No período de janeiro a abril: 17.904 Agravos Internos, 5.474 Agravos Regimentais e 9.705 Embargos de Declaração totalizando 33.083 feitos.

Processos distribuídos e julgados - janeiro a abril de 2018

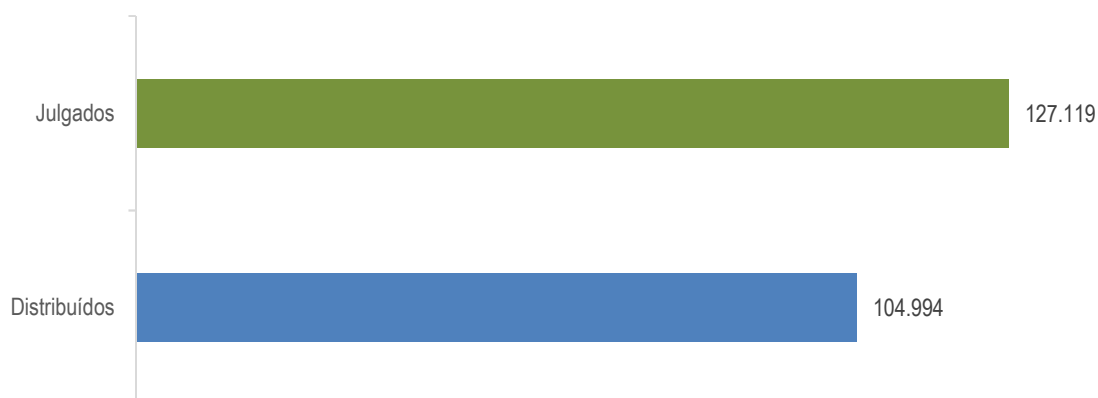
Distribuídos



Julgados



Processos distribuídos e julgados - janeiro a abril de 2018

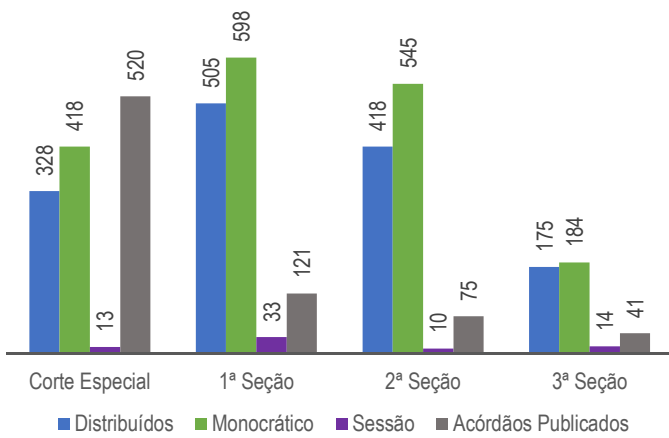


Fontes: Secretaria Judiciária; Coordenadorias: Corte Especial, Seções e Turmas; Gabinetes de Ministros; NARER e STI (Sistema Justiça).

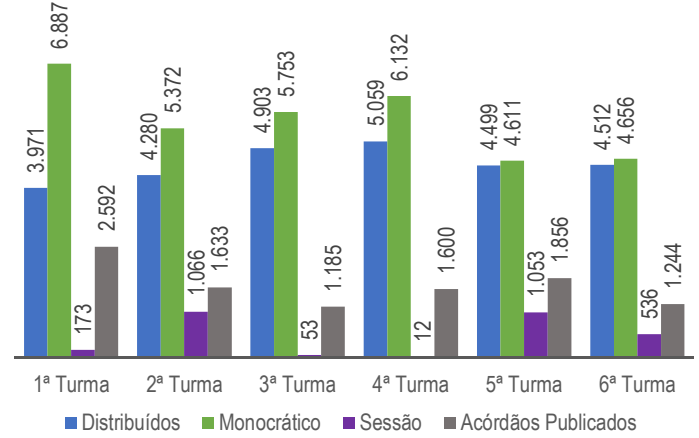
Nos processos julgados não estão incluídos 17.904 Agravos Internos, 5.474 Agravos Regimentais e 9.705 Embargos de Declaração, totalizando, 33.083 feitos no ano.

Processos distribuídos, registrados, julgados e acórdãos publicados - 2018

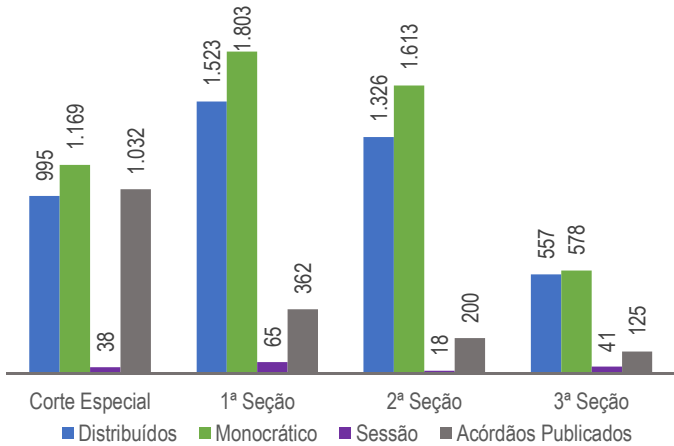
Corte Especial e Seções - abril de 2018



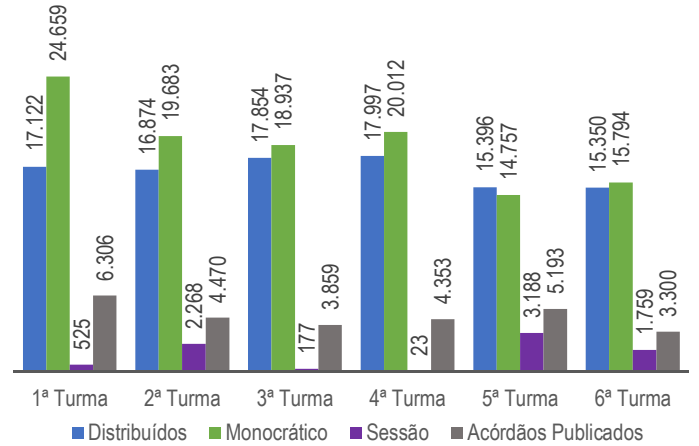
Turmas - abril de 2018



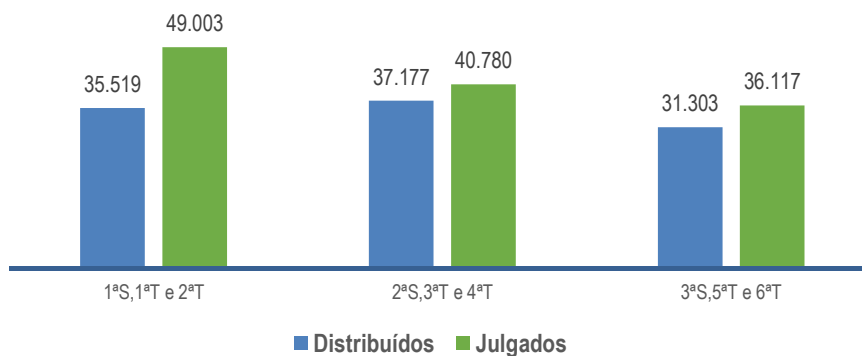
Corte Especial e Seções - janeiro a abril



Turmas - janeiro a abril



Processos distribuídos e julgados nas seções e respectivas turmas - janeiro a abril



Fontes: Secretaria Judiciária; Coordenadorias: Corte Especial, Seções e Turmas; Gabinetes de Ministros; NARER e STI (Sistema Justiça).

Notas: Nos processos da Corte Especial estão incluídos os processos distribuídos e decididos monocraticamente referentes a processos registrados de competência exclusiva da ministra presidente processados no âmbito do referido órgão julgador.

Nos processos julgados não estão incluídos 6.470 Agravos Internos, 1.771 Agravos Regimentais e 3.331 Embargos de Declaração, totalizando 11.572 feitos no mês e 17.904 Agravos Internos, 5.474 Agravos Regimentais e 9.705 Embargos de Declaração, totalizando 33.083 feitos no ano.

Nos dados acima estão computados os acordãos dos recursos internos (AgInt, AgRg e Edcl)

Processos distribuídos, julgados e pendentes de 1º julgamento

Período: 7/4/1989 a 30/04/2018

Processo	Distribuídos	Julgados						Pendentes	
		Processo principal	AgInt	AgRg	EDcl	Total de julgados	Percentual em relação ao ano anterior	Valor absoluto	(%)
Ano	(B)	(C)	(D)	(E)	(F)	(C+D+E+F)		(B-C)	((B-C) / B)
1989	6.103	3.550		90	71	3.711	...	2.553	41,83%
1990	14.087	10.829		507	406	11.742	216,41%	3.258	23,13%
1991	23.368	17.527		1.139	601	19.267	64,09%	5.841	25,00%
1992	33.872	28.673		1.926	829	31.428	63,12%	5.199	15,35%
1993	33.336	31.295		2.372	1.438	35.105	11,70%	2.041	6,12%
1994	38.670	39.034		2.378	1.620	43.032	22,58%	-364	-0,94%
1995	68.576	57.338		3.245	1.749	62.332	44,85%	11.238	16,39%
1996	77.032	71.122		4.263	2.244	77.629	24,54%	5.910	7,67%
1997	96.376	91.263		7.095	3.696	102.054	31,46%	5.113	5,31%
1998	92.107	85.694		10.591	5.182	101.467	-0,58%	6.413	6,96%
1999	118.977	116.024		7.441	4.577	128.042	26,19%	2.953	2,48%
2000	150.738	136.180		11.741	6.243	154.164	20,40%	14.558	9,66%
2001	184.478	179.364		13.952	5.297	198.613	28,83%	5.114	2,77%
2002	155.959	149.722		14.852	7.406	171.980	-13,41%	6.237	4,00%
2003	226.440	189.778		17.853	9.368	216.999	26,18%	36.662	16,19%
2004	215.411	203.041		27.164	11.104	241.309	11,20%	12.370	5,74%
2005	211.128	222.529		32.770	16.129	271.428	12,48%	-11.401	-5,40%
2006	251.020	222.245		26.346	13.752	262.343	-3,35%	28.775	11,46%
2007	313.364	277.810		35.864	16.583	330.257	25,89%	35.554	11,35%
2008	271.521	274.247		51.195	28.600	354.042	7,20%	-2.726	-1,00%
2009	292.103	254.955		48.437	25.326	328.718	-7,15%	37.148	12,72%
2010	228.981	248.625		55.904	25.754	330.283	0,48%	-19.644	-8,58%
2011	290.901	248.237		46.339	22.529	317.105	-3,99%	42.664	14,67%
2012	289.524	287.293		59.838	24.487	371.618	17,19%	2.231	0,77%
2013	309.677	274.465		56.483	23.895	354.843	-4,51%	35.212	11,37%
2014	314.316	306.491		59.915	23.646	390.052	9,92%	7.825	2,49%
2015	332.905	358.813		76.106	26.571	461.490	18,32%	-25.908	-7,78%
2016	335.779	386.910	26.282	34.551	22.979	470.722	2,00%	-51.131	-15,23%
2017	327.129	392.963	55.123	15.326	27.061	490.473	4,20%	-65.834	-20,12%
2018	104.994	127.119	17.904	5.474	9.705	160.202		-22.125	-21,07%
Total	5.408.872	5.293.136	99.309	731.157	368.848	6.492.450	

Fontes: Secretaria Judiciária; Coordenadorias: Corte Especial, Seções e Turmas; Gabinetes de Ministros; NARER e STI (Sistema Justiça).

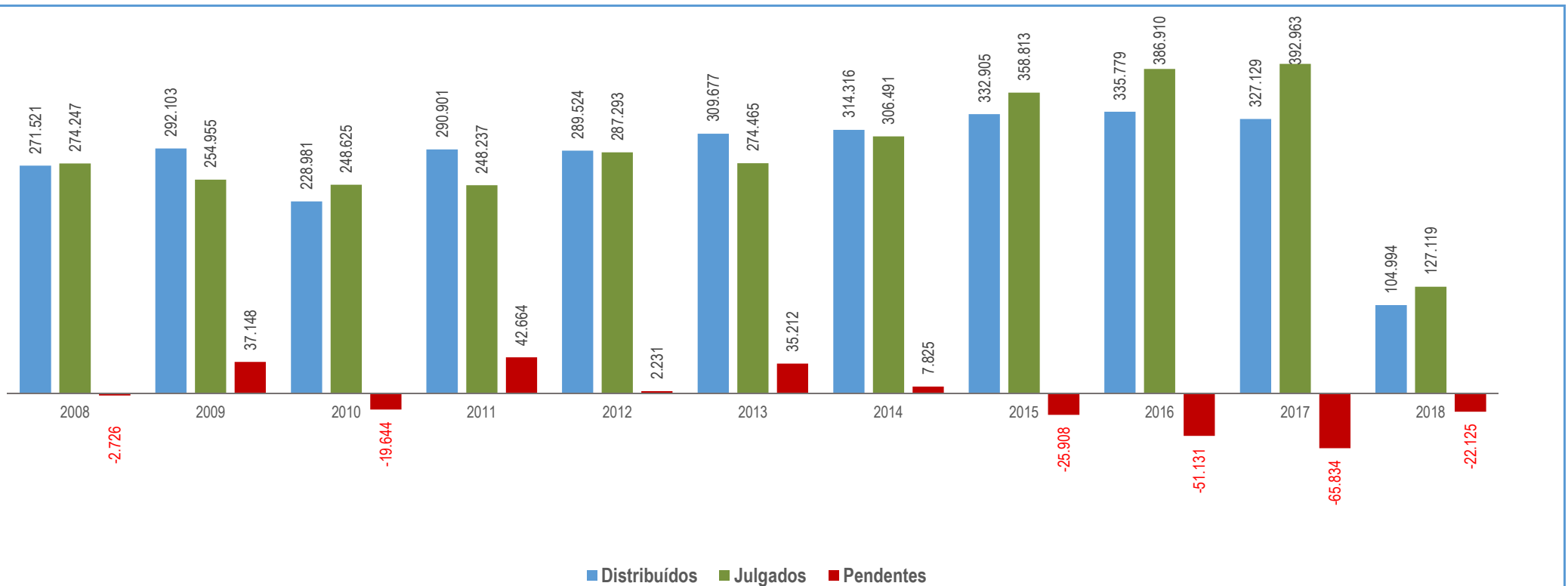
Notas: Sinal convencional utilizado:

.. Não se aplica dado numérico.

Os números negativos em 1994, 2005, 2008, 2010, 2015, 2016, 2017 e 2018 são decorrentes de processos distribuídos em períodos anteriores e que foram julgados nos citados anos.

Processos distribuídos, julgados e pendentes de 1º julgamento

Período: 01/01/2008 a 30/04/2018



Fontes: Secretaria Judiciária; Coordenadorias: Corte Especial, Seções e Turmas; Gabinetes de Ministros; NARER e STI (Sistema Justiça).

Nota: Os números negativos em 2008, 2010, 2015, 2016, 2017 e 2018 são decorrentes de processos distribuídos em períodos anteriores e que foram julgados nos citados anos.

Nos processos julgados não estão incluídos no período: 99.309 Agravos Internos, 509.568 Agravos Regimentais e 260.553 Embargos de Declarações, totalizando, 869.430 feitos.

Petições protocolizadas de recursos internos e externos

- abril de 2018 -

Tipos de recursos	Recursos internos					Recursos externos				Total geral (A + B)
	Relatores	Agravo Interno	Agravo Regimental	Embargos de Declaração	Embargos de Divergência	Subtotal (A)	Agravo em Recurso Extraordinário	Recurso Extraordinário	Recurso Ordinário	
Ministra Presidente	1.290	143	578	9	2.020		14	1	15	2.035
Ministro Vice-Presidente	111	25	142	1	279	158	315	37	510	789
Felix Fischer	17	164	77	8	266		17	14	31	297
Francisco Falcão	230		162	15	407		4		4	411
Nancy Andrighi	246	1	154	22	423		11		11	434
Laurita Vaz (1)										
João Otávio de Noronha (4)			3		3					3
Humberto Martins (2)	2		3	8	13		1		1	14
Maria Thereza de Assis Moura	15	101	38	6	160		5	11	16	176
Herman Benjamin	35	1	7	14	57		2		2	59
Napoleão Nunes Maia Filho	240		139	14	393		4		4	397
Jorge Mussi	13	115	57	9	194		7	8	15	209
Og Fernandes	212	2	119	10	343		1		1	344
Luis Felipe Salomão	150	3	66	12	231		1		1	232
Mauro Campbell Marques	239	1	111	5	356		1		1	357
Benedito Gonçalves	393	2	243	17	655		7		7	662
Raul Araújo (3)			2	5	7					7
Paulo de Tarso Sanseverino	110		81	4	195		1		1	196
Isabel Gallotti	180	1	121	3	305		1		1	306
Antonio Carlos Ferreira	178		96	7	281		1		1	282
Villas Bôas Cueva	134		92	8	234		1		1	235
Sebastião Reis Júnior	5	96	31	4	136		14	6	20	156
Marco Buzzi	212		155	9	376		4		4	380
Marco Aurélio Bellizze	180		106	12	298	1	1		2	300
Assusete Magalhães	289		117	7	413		3		3	416
Sérgio Kukina	332		144	16	492		7		7	499
Moura Ribeiro	122		66	6	194		5		5	199
Regina Helena Costa	354		116	9	479		3		3	482
Rogério Schiatti Cruz	6	90	35		131		6	2	8	139
Nefi Cordeiro	11	77	75	4	167		25	7	32	199
Gurgel de Faria	641		83	6	730		4		4	734
Reynaldo Soares da Fonseca	6	102	43	4	155		8	11	19	174
Ribeiro Dantas	12	96	46	2	156		9	5	14	170
Antonio Saldanha Palheiro	18	89	37	1	145		14	2	16	161
Joel Ilan Paciornik	16	98	49	1	164		8	6	14	178
Lázaro Guimarães (5)	306		125	12	443		13		13	456
Presidente da 1ª Seção	8		2		10					10
Sec. Órgãos Julgadores (6)										
Total	6.315	1.207	3.522	270	11.314	159	518	110	787	12.101

Fontes: Secretaria Judiciária e STJ (Sistema Justiça).

(1) Ministra Presidente do STJ. (2) Ministro Vice-Presidente do STJ. (3) Ministro Corregedor-Geral da Justiça Federal. (4) Ministro Corregedor Nacional de Justiça. (5) Desembargador convocado do TRF 5ª Região a partir de 2/10/2017. (6) Computadas as petições sem destinatários bem como as endereçadas aos Ministros aposentados.

Petições protocolizadas de recursos internos e externos

- janeiro a abril de 2018 -

Tipos de recursos	Recursos internos					Recursos externos				Total (A + B)	
	Relatores	Agravo Interno	Agravo Regimental	Embargos de Declaração	Embargos de Divergência	Subtotal (A)	Agravo em Recurso Extraordinário	Recurso Extraordinário	Recurso Ordinário		Subtotal (B)
Ministra Presidente		2.594	159	1.712	52	4.517		23	1	24	4.541
Ministro Vice-Presidente		384	188	411	6	989	507	1.340	243	2.090	3.079
Felix Fischer		44	438	197	21	700		20	14	34	734
Francisco Falcão		800	2	438	39	1.279		6	1	7	1.286
Nancy Andrichi		1.057	4	443	58	1.562		13	1	14	1.576
Laurita Vaz (1)											
João Otávio de Noronha (4)				6		6					6
Humberto Martins (2)		14		6	28	48		1		1	49
Maria Thereza de Assis Moura		48	320	99	24	491		5	11	16	507
Herman Benjamin		385	2	318	46	751		7		7	758
Napoleão Nunes Maia Filho		740	2	416	36	1.194		5		5	1.199
Jorge Mussi		41	378	154	26	599		8	8	16	615
Og Fernandes		681	1	368	33	1.083		3	1	4	1.087
Luis Felipe Salomão		679	3	208	43	933		2		2	935
Mauro Campbell Marques		906	1	454	24	1.385		2		2	1.387
Benedito Gonçalves		1.153	5	572	39	1.769		9		9	1.778
Raul Araújo (3)		1		4	23	28					28
Paulo de Tarso Sanseverino		504		222	6	732		2		2	734
Isabel Gallotti		807	3	369	15	1.194		3		3	1.197
Antonio Carlos Ferreira		711	1	243	16	971		1		1	972
Villas Bôas Cueva		740		305	15	1.060		3		3	1.063
Sebastião Reis Júnior		45	317	92	7	461		15	6	21	482
Marco Buzzi		812	1	409	23	1.245		4		4	1.249
Marco Aurélio Bellizze		780		346	24	1.150	1	2		3	1.153
Assusete Magalhães		883		319	17	1.219		4		4	1.223
Sérgio Kukina		992		400	30	1.422		9		9	1.431
Moura Ribeiro		580		232	17	829		5		5	834
Regina Helena Costa		1.078		341	24	1.443		4	1	5	1.448
Rogério Schiatti Cruz		33	259	87		379		6	2	8	387
Nefi Cordeiro		36	271	154	11	472		25	7	32	504
Gurgel de Faria		2.237		298	23	2.558		9		9	2.567
Reynaldo Soares da Fonseca		20	345	110	7	482		8	13	21	503
Ribeiro Dantas		33	323	126	4	486		9	6	15	501
Antonio Saldanha Palheiro		51	332	99	2	484		15	2	17	501
Joel Ilan Paciornik		28	346	110	5	489		9	6	15	504
Lázaro Guimarães (5)		1.042		424	22	1.488	1	13		14	1.502
Presidente da 1ª Seção		50		4		54					54
Sec. Órgãos Julgadores (6)				1		1					1
Total		20.991	3.701	10.498	766	35.956	509	1.590	323	2.422	38.378

Fontes: Secretaria Judiciária; STJ (Sistema Justiça).

(1) Ministra Presidente do STJ. (2) Ministro Vice-Presidente do STJ. (3) Ministro Corregedor-Geral da Justiça Federal. (4) Ministro Corregedor Nacional de Justiça. (5) Desembargador convocado do TRF 5ª Região a partir de 2/10/2017. (6) Computadas as petições sem destinatários bem como as endereçadas aos Ministros aposentados.

Glossário

Acórdão

Peça escrita que contém o julgamento proferido por órgão colegiado de um tribunal; não por um juiz.

AREsp (Agravo em recurso especial)

Recurso que se interpõe contra decisão do presidente ou do vice-presidente do tribunal recorrido.

Controvérsia

Representa o conjunto de processos recebidos pelo STJ na condição de representativos da controvérsia – RRC (§ 1º do art. 1036 do CPC), a fim de possibilitar a afetação dos(s) processo(s), pelo Órgão Julgador do STJ, ao rito dos recursos repetitivos.

Controvérsia aguardando manifestação

Representa todas as controvérsias pendentes até o mês de referência deste boletim (quantitativo acumulado).

Decisão interlocutória

É o ato pelo qual o juiz, no curso do processo, resolve questão incidente, ou seja, ponto relevante que não põe fim ao processo.

Decisão Liminar

Decisão urgente e provisória, dada antes do julgamento do processo para evitar prejuízo irreparável a um direito

Decisão terminativa

É aquela onde o magistrado toma uma decisão que põe fim ao processo.

Decisão colegiada

Decisão proferida por um grupo de juízes ou ministros, reunidos em um colegiado. É também denominada de "acórdão". Os órgãos colegiados do Tribunal são: Corte Especial, seções e turmas.

Decisão monocrática Decisão proferida por um único magistrado; não por colegiado.

Distribuição

Escolha do relator do processo por sorteio ou por prevenção. O relator sorteado pode declarar-se impedido, caso em que é feito novo sorteio.

Ministério público

Instituição permanente, essencial à função jurisdicional do Estado, à qual incumbe a defesa da ordem jurídica, do regime democrático e dos interesses sociais e individuais indisponíveis (CF, art. 127).

Pedido de vista

Ato pelo qual o ministro solicita os autos de um processo com o direito de tomar conhecimento de tudo o que nele contém, se dá durante o julgamento no momento de proferir o voto ele pode pedir.

Processo

Conjunto coordenado de preceitos legais normativos, que imprimem forma e movimento à ação no sentido formal.

Processo atribuído

É o processo que foi imputado ao ministro nomeado no lugar de magistrado que deixou o cargo por aposentadoria, falecimento ou mudança de órgão julgador.

Processo baixado

Processo recursal que foi encaminhado de volta ao tribunal de origem.

Processo Arquivado:

Processo originário que foi guardado em arquivo definitivamente no tribunal após o trânsito em julgado.

Processo distribuído

Processo recebido pelo magistrado, mediante distribuição por sorteio, para que proceda ao seu julgamento.

Processo originário

Aquele que se inicia no próprio órgão e não chega a ele como recurso contra decisão proferida em outro grau de jurisdição.

Processo pendente de 1ª decisão

Processo que ainda não possui decisão terminativa/definitiva.

Processo recursal

Aquele que chega ao órgão como recurso contra decisão proferida em outro grau de jurisdição.

Processo redistribuído

É aquele resultante da nova distribuição decorrente da incompetência reconhecida do magistrado ou do órgão judicial a que foi anteriormente distribuída ou decorrente de aposentadoria, falecimento ou afastamento do relator originário.

Processo registrado

É o feito registrado ao Ministro Presidente, vice-Presidente e aos presidentes de seção por determinação regimental.

Recurso

Meio de que dispõe a parte vencida em um processo para provocar a modificação ou a invalidação de uma decisão judicial desfavorável.

RE (Recurso extraordinário)

Recurso da competência do Supremo Tribunal Federal contra decisões proferidas em única ou última instância, quando a decisão recorrida: a) contrariar dispositivo da Constituição Federal; b) declarar a inconstitucionalidade de tratado ou lei federal; c) julgar válida lei ou ato de governo local contestado em face da Constituição; d) julgar válida lei local contestada em face de lei federal (CF, art. 102, III).

REsp (Recurso especial)

Recurso de competência do Superior Tribunal de Justiça, instituído pela Constituição de 1988 (art. 105, 111). É cabível das causas decididas em única ou última instância pelos Tribunais Regionais Federais ou pelos Tribunais dos Estados, do Distrito Federal e Territórios, quando a decisão recorrida: a) contrariar tratado ou lei federal, ou negar-lhes vigência; b)

julgar válida lei ou ato de governo local contestado em face de lei federal; e c) der à lei federal interpretação divergente de que lhe haja atribuído outro tribunal.

RO (Recurso ordinário)

Recurso dirigido ao Superior Tribunal de Justiça, quando denegatória a decisão, em mandado de segurança decidido em única instância e habeas corpus decidido em única ou última instância pelos tribunais regionais federais e pelos tribunais de justiça dos estados e do Distrito Federal e dos Territórios, bem como em causas em que forem partes estado estrangeiro ou organismo internacional de um lado e, do outro, município ou pessoa residente e domiciliada no País (CF, art. 105, caput, II).

Relator

Membro de tribunal a quem se atribui – por distribuição automática e eletrônica – um processo para estudá-lo e explicá-lo em relatório, podendo ser escolhido também por prevenção, quando já tiver sido relator de processos referentes ao mesmo caso.

Voto-vista

Consiste no voto proferido pelo ministro que pediu vista dos autos.

Recurso especial repetitivo

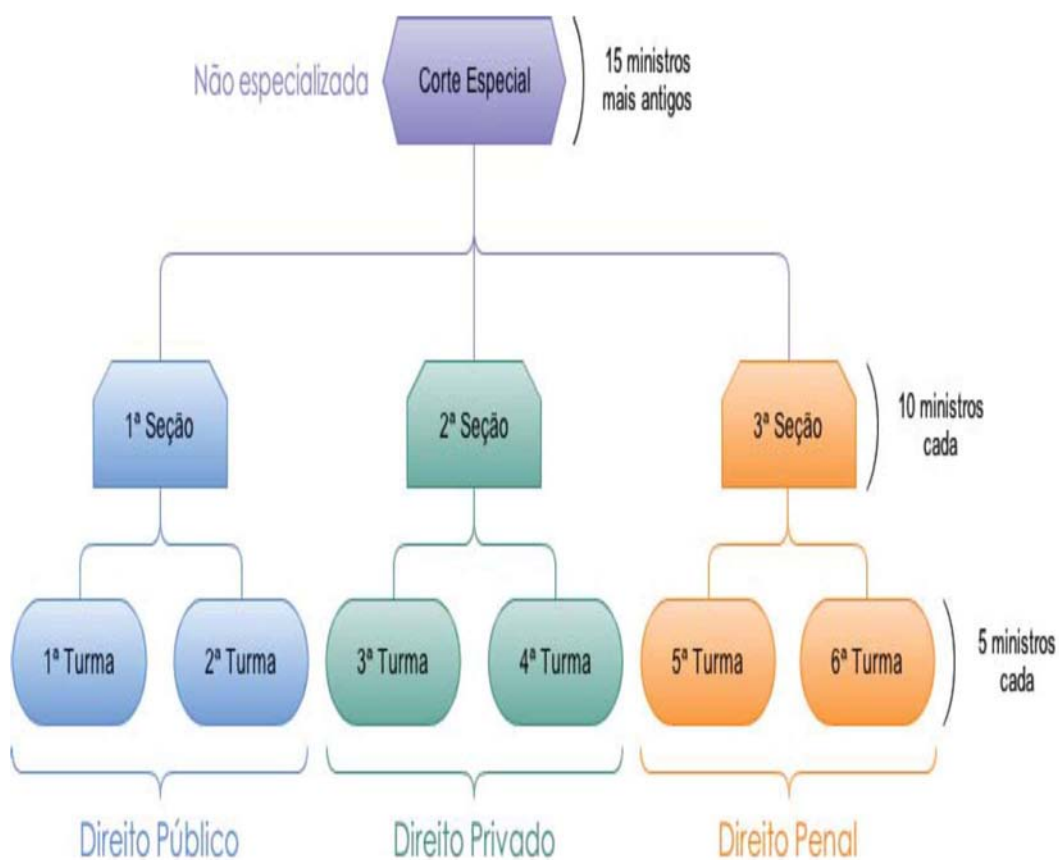
É um recurso que representa um grupo de recursos baseados em teses idênticas, ou seja, que têm fundamento em questão de direito idêntica. Nesses casos, o processo fica suspenso no tribunal de origem até o pronunciamento definitivo do STJ sobre a matéria.

Classes processuais do STJ: para consultar todas as classes de feitos clique no link abaixo e consulte diretamente no Art. 67 do Regimento Interno:

[Link](#)

Áreas de especialização

O Regimento Interno definiu as áreas de especialização dos seus órgãos judiciários (seções e turmas), atribuindo-lhes competência para processar e julgar os feitos relativos ao Direito Público, ao Direito Privado e ao Direito Penal. Essa especialização é definida em razão da natureza da relação jurídica litigiosa.



BOLETIM ESTATÍSTICO

ABRIL 2018



STJ

Assessoria de Modernização e Gestão Estratégica
Coordenadoria de Gestão da Informação