



BOLETIM ESTATÍSTICO

MARÇO 2018

PLENÁRIO		CORTE ESPECIAL		PRIMEIRA SEÇÃO Direito Público e Previdenciário		SEGUNDA SEÇÃO Direito Privado		TERCEIRA SEÇÃO Direito Penal		CONSELHO DA JUSTIÇA FEDERAL				
1. Felix Fischer 2. Francisco Cândido de M. Falcão Neto 3. Fátima Nancy Andrichi 4. Laurita Hilário Vaz (Presidente) 5. João Otávio de Noronha ¹ 6. Humberto Eustáquio Soares Martins (Vice-Presidente) 7. Maria Thereza Rocha de Assis Moura 8. Antonio Herman de Vasconcellos e Benjamin 9. Napoleão Nunes Maia Filho 10. Jorge Mussi 11. Geraldo Og Nicéas Marques Fernandes 12. Luis Felipe Salomão ² 13. Mauro Luiz Campbell Marques 14. Benedito Gonçalves 15. Raul Araújo Filho 16. Paulo de Tarso Vieira Sanseverino 17. Maria Isabel Diniz Gallotti Rodrigues 18. Antonio Carlos Ferreira 19. Ricardo Villas Bôas Cueva 20. Sebastião Alves dos Reis Júnior 21. Marco Aurélio Gastaldi Buzzi ³ 22. Marco Aurélio Bellizze Oliveira 23. Assusete Dumont Reis Magalhães 24. Sérgio Luiz Kukina 25. Paulo Dias de Moura Ribeiro 26. Regina Helena Costa 27. Rogério Schietti Machado Cruz 28. Nefi Cordeiro 29. Luiz Alberto Gurgel de Faria 30. Reynaldo Soares da Fonseca 31. Marcelo Navarro Ribeiro Dantas 32. Antonio Saldanha Palheiro 33. Joel Ilan Paciornik	17/12/1996 30/6/1999 27/10/1999 26/6/2001 3/12/2002 14/6/2006 9/8/2006 6/9/2006 23/5/2007 12/12/2007 17/6/2008 17/6/2008 17/9/2008 12/5/2010 10/8/2010 10/8/2010 13/6/2011 13/6/2011 13/6/2011 5/9/2011 5/9/2011 21/8/2012 6/2/2013 28/8/2013 28/8/2013 28/8/2013 3/4/2014 9/9/2014 26/5/2015 30/9/2015 6/4/2016 6/4/2016	1. Laurita Vaz 2. Humberto Martins 3. Felix Fischer 4. Francisco Falcão 5. Nancy Andrichi 6. João Otávio de Noronha 7. Maria Thereza de Assis Moura 8. Herman Benjamin 9. Napoleão Nunes Maia Filho 10. Jorge Mussi 11. Og Fernandes 12. Luis Felipe Salomão 13. Mauro Campbell Marques 14. Benedito Gonçalves 15. Raul Araújo	Coord.: Vânia Maria Soares Rocha Art. 2º, § 2º, do RISTJ Sessões: 1ª e 3ª quartas-feiras do mês	CONSELHO DE ADMINISTRAÇÃO 1. Laurita Vaz 2. Humberto Martins 3. Felix Fischer 4. Francisco Falcão 5. Nancy Andrichi 6. João Otávio de Noronha 7. Maria Thereza de Assis Moura 8. Herman Benjamin 9. Napoleão Nunes Maia Filho 10. Jorge Mussi 11. Og Fernandes	Art. 5º do RISTJ Diretora-Geral: Sulamita Avelino Cardoso Marques	1. Francisco Falcão 2. Herman Benjamin 3. Napoleão Nunes Maia Filho 4. Og Fernandes 5. Mauro Campbell Marques* 6. Benedito Gonçalves 7. Assusete Magalhães 8. Sérgio Kukina 9. Regina Helena Costa 10. Gurgel de Faria	*Presidência: 6/8/2017 a 5/8/2019 Coord.: Zilda Carolina de Souza	1. Nancy Andrichi 2. Luis Felipe Salomão 3. Paulo de Tarso Sanseverino* 4. Isabel Gallotti 5. Antonio Carlos Ferreira 6. Villas Bôas Cueva 7. Marco Buzzi 8. Marco Aurélio Bellizze 9. Moura Ribeiro 10. José Lázaro Alfredo Guimarães**	*Presidência: 27/8/2017 a 26/8/2019 Coord.: Ana Elisa Kirjner	1. Felix Fischer 2. Maria Thereza de Assis Moura 3. Jorge Mussi 4. Sebastião Reis Júnior 5. Rogério Schietti Cruz* 6. Nefi Cordeiro 7. Reynaldo Soares da Fonseca 8. Ribeiro Dantas 9. Antonio Saldanha Palheiro 10. Joel Ilan Paciornik	*Presidência: 28/5/2017 a 27/5/2019 Coord.: Gilberto Ferreira Costa	Laurita Vaz Humberto Martins Raul Araújo Corregedor-Geral Biênio: 2016/2018 Paulo de Tarso Sanseverino Efetivo (2017/2019) Isabel Gallotti Efetivo (2017/2019) Antonio Carlos Ferreira Suplente (2016/2018) Villas Bôas Cueva Suplente (2017/2019) Sebastião Reis Júnior Suplente (2017/2019) Art. 7º do RISTJ		
				Art. 2º, §§ 3º e 6º, do RISTJ – Sessões: 2ª e 4ª quartas-feiras do mês										
				PRIMEIRA TURMA		TERCEIRA TURMA		QUINTA TURMA		ENFAM				
				1. Napoleão Nunes Maia Filho Ingresso: 1º/7/2011 2. Benedito Gonçalves Ingresso: 18/9/2008 3. Sérgio Kukina Ingresso: 7/2/2013 4. Regina Helena Costa* Ingresso: 29/8/2014 5. Gurgel de Faria Ingresso: 1º/3/2016		1. Nancy Andrichi Ingresso: 25/8/2016 2. Paulo de Tarso Sanseverino Ingresso: 11/8/2010 3. Villas Bôas Cueva Ingresso: 14/6/2011 4. Marco Aurélio Bellizze* Ingresso: 29/8/2014 5. Moura Ribeiro Ingresso: 29/8/2014		1. Felix Fischer Ingresso: 2/9/2014 2. Jorge Mussi Ingresso: 2/10/2015 3. Reynaldo Soares da Fonseca* Ingresso: 27/5/2015 4. Ribeiro Dantas Ingresso: 1º/10/2015 5. Joel Ilan Paciornik Ingresso: 7/4/2016		Maria Thereza de Assis Moura Diretora-Geral Biênio: 2016/2018 Og Fernandes Vice-Diretor Biênio: 2017/2019 Raul Araújo Diretor do CEJ/CJF Luis Felipe Salomão Biênio: 2018/2020 Mauro Campbell Marques Biênio: 2018/2020				
				SEGUNDA TURMA		QUARTA TURMA		SEXTA TURMA		Art. 10 do RI/ENFAM				
				1. Francisco Falcão* Ingresso: 2/9/2016 2. Herman Benjamin Ingresso: 6/9/2006 3. Og Fernandes Ingresso: 31/8/2016 4. Mauro Campbell Marques Ingresso: 17/6/2008 5. Assusete Magalhães Ingresso: 19/2/2014		1. Luis Felipe Salomão Ingresso: 18/6/2008 2. Isabel Gallotti Ingresso: 11/8/2010 3. Antonio Carlos Ferreira* Ingresso: 14/6/2011 4. Marco Buzzi Ingresso: 6/9/2011 5. José Lázaro Alfredo Guimarães** Ingresso: 2/10/2017		1. Maria Thereza de Assis Moura Ingresso: 9/8/2006 2. Sebastião Reis Júnior Ingresso: 14/6/2011 3. Rogério Schietti Cruz Ingresso: 29/8/2013 4. Nefi Cordeiro* Ingresso: 4/4/2014 5. Antonio Saldanha Palheiro Ingresso: 7/4/2016		Luis Felipe Salomão Corregedor-Geral Biênio: 2016/2018 Jorge Mussi Efetivo (2017/2019) Og Fernandes Substituto (2016/2018) Luis Felipe Salomão Substituto (2017/2019) Art. 10, III, do RISTJ				
				*Presidência: 12/11/2017 a 11/11/2019 Coord.: Angela Valéria Dusi		*Presidência: 25/8/2016 a 24/8/2018 Coord.: Maria Auxiliadora da Rocha		*Presidência: 27/5/2017 a 26/5/2019 Coord.: Marcelo Pereira Cruvinel						
				*Presidência: 12/11/2017 a 11/11/2019 Coord.: Angela Valéria Dusi		*Presidência: 10/8/2017 a 9/8/2019 Coord.: Teresa Helena Basevi		*Presidência: 3/10/2017 a 2/10/2019 Coord.: Eliseu Augusto de Santana						
				Art. 2º, §§ 3º, 4º e 6º, do RISTJ – Sessões: terças-feiras e 1ª e 3ª quintas-feiras do mês										
COMISSÕES PERMANENTES – Arts. 40 e 41 do RISTJ														
REGIMENTO INTERNO Mauro Campbell Marques (Presidente) Isabel Gallotti Sérgio Kukina Reynaldo Soares da Fonseca (Suplente)			JURISPRUDÊNCIA Felix Fischer (Presidente) Benedito Gonçalves Villas Bôas Cueva Sebastião Reis Júnior Marco Aurélio Bellizze Gurgel de Faria			DOCUMENTAÇÃO Og Fernandes (Presidente) Antonio Carlos Ferreira Antonio Saldanha Palheiro Joel Ilan Paciornik (Suplente)			COORDENAÇÃO Marco Buzzi (Presidente) Regina Helena Costa Nefi Cordeiro Ribeiro Dantas (Suplente)			GESTORA DE PRECEDENTES Paulo de Tarso Sanseverino (Presidente) Assusete Magalhães Rogério Schietti Cruz Moura Ribeiro (Suplente)		

¹ Corregedor Nacional de Justiça
² Diretor da Revista
³ Ministro Ouvidor

Art. 2º, § 1º, do RISTJ
Presidência: 1º/9/2016 a 1º/9/2018



Assessoria de Modernização e Gestão Estratégica
Coordenadoria de Gestão da Informação

BOLETIM ESTATÍSTICO

Brasília
MARÇO
2018



SUMÁRIO

1. Composição do Superior Tribunal de Justiça.....	2
2. Apresentação.....	6
3. Movimentação processual – distribuição até a baixa (março).....	10
4. Movimentação processual – distribuição até a baixa (jan./mar.).....	11
5. Gráfico - acervo por relator e órgão julgador	12
6. Acervo por assunto e ramo do direito	13
7. Recursos repetitivos	14
8. Maiores demandantes.....	15
9. Processos recebidos e distribuídos (jan./mar.)	16
10. Processos distribuídos e registrados por Unidade da Federação.....	17
11. Processos distribuídos, julgados e pendentes de 1º julgamento (jan./mar.)	18
12. Processos registrados – ministro presidente (jan./mar.)	19
13. Decisões e despachos proferidos pelos ministros presidente e vice-presidente (jan./mar.)	20
14. Processos distribuídos e registrados por órgão julgante (março).....	21
15. Processos distribuídos e registrados por classes de processos (março).....	22
16. Processos distribuídos e registrados por órgão julgante (jan./mar.).....	23
17. Processos distribuídos e registrados por classe de processos (jan./mar.).....	24
18. Processos julgados por órgão julgante (março)	25
19. Processos julgados por classe de feitos (março).....	26

20. Processos julgados por órgão julgante (jan./mar.)	27
21. Processos julgados por classes de feitos (jan./mar.)	28
22. Gráfico de processos distribuídos e julgados nas seções e respectivas turmas (jan./mar.)	29
23. Gráfico de processos distribuídos e julgados por classes de feitos (jan./ mar.).....	30
24. Gráfico de processos distribuídos, julgados e acórdãos publicados (jan./ mar.).....	31
25. Processos distribuídos, julgados, e pendentes de 1º julgamento no período de 7/4/1989 a 31/03/2018.....	32
26. Gráfico de processos distribuídos, julgados e pendentes de 1º julgamento (01/01/2008 a 31/03/2018).....	33
27. Recursos protocolizados de decisões proferidas no STJ – (por relator) (março).....	34
28. Recursos protocolizados de decisões proferidas no STJ – (por relator) (jan./ mar.).....	35
29. Glossário.....	36

Apresentação

Em conformidade com o Regimento Interno nos seus artigos 21, inciso XXIX, e 117, o Boletim Estatístico publica mensalmente os dados quantitativos sobre o trâmite processual e a atividade judicante no STJ. O relatório estatístico da movimentação processual do STJ que segue visa proporcionar ao leitor uma compreensão geral das principais informações estatísticas do Tribunal.

Os processos recebidos no STJ

No mês de março, o STJ recebeu 25.909 processos novos originários e recursais, somando 70.257 casos novos desde o mês de janeiro. Esse volume equivale a 1.277 processos novos a cada dia útil do período, valor que se aproxima aos do primeiro trimestre de 2017, quando foram recebidos 71.589 processos novos.

Considerando a origem dos processos enviados ao STJ desde janeiro desse ano, foram recebidos 45.679 (65,0%) processos dos Tribunais de Justiça dos Estados e Distrito Federal, 10.532 (15,0%) processos dos Tribunais Regionais Federais, e 13.934 (19,8%) processos, originários do STJ, foram protocolados diretamente no Tribunal. Além desses, 112 (0,2%) vieram de outros juízos e tribunais. Para uma ilustração desses outros locais de origem de processos recursais que são enviados ao STJ, além dos TRFs e TJs, a Figura 1 ilustra os 3.542 processos recebidos no STJ desde janeiro de 2012 por tribunal ou juízo de origem.

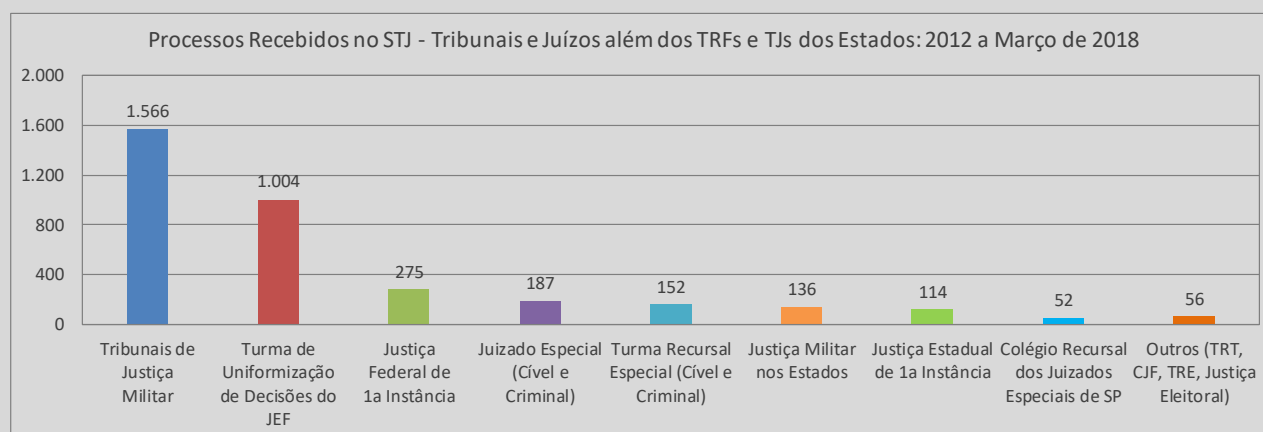


Figura 1. Processos recebidos no STJ de 2012 a março de 2018 dos Tribunais e Juízos além dos Tribunais de Justiça Estaduais e do Distrito Federal e Tribunais Regionais Federais. No boletim de fevereiro é analisado o histórico de processos recursais enviados pelos TJs, TRFs e originários do STJ de 2012 a 2017.

Dessa categoria de juízos e tribunais, 1.566 processos foram enviados, no período, pelos Tribunais de Justiça Militar dos estados de São Paulo (1.199), Minas Gerais (319) e Rio Grande do Sul (80). Esses processos são em sua maioria de direito administrativo (872) e penal (629) – ver Figura 2a. A Turma de Uniformização de Decisões do Juizado Especial Federal também se destaca com 1.004 processos enviados ao STJ, sendo 436 de Direito Administrativo; 426, Direito Previdenciário; 92, Direito Tributário; e 49, Direito Civil (Figura 2a). A Figura 2b mostra os pedidos de Suspensão em Incidente de Resolução de Demandas Repetitivas (SIRDR) recebidos no STJ¹: foram dois recebidos em dezembro de 2016, de Direito Civil; sete recebidos em 2017, de Direito Administrativo (4) e Direito Civil (3); e um pedido em 2018, de Direito Tributário. Esses processos são originários do Distrito Federal (1), e dos estados do Espírito Santo (1), Paraná (2), Rio Grande do Sul (2), Santa Catarina (1), Sergipe (1), e São Paulo (2).

¹ Resulta um acolhimento entre 10 pedidos: sete pedidos de SIRDR até essa publicação do boletim já transitaram em julgado, sendo que um foi acolhido; quatro, indeferidos; e dois tiveram o pedido prejudicado. Os três demais pedidos, ainda em tramitação, tiveram decisão indeferindo o pedido.

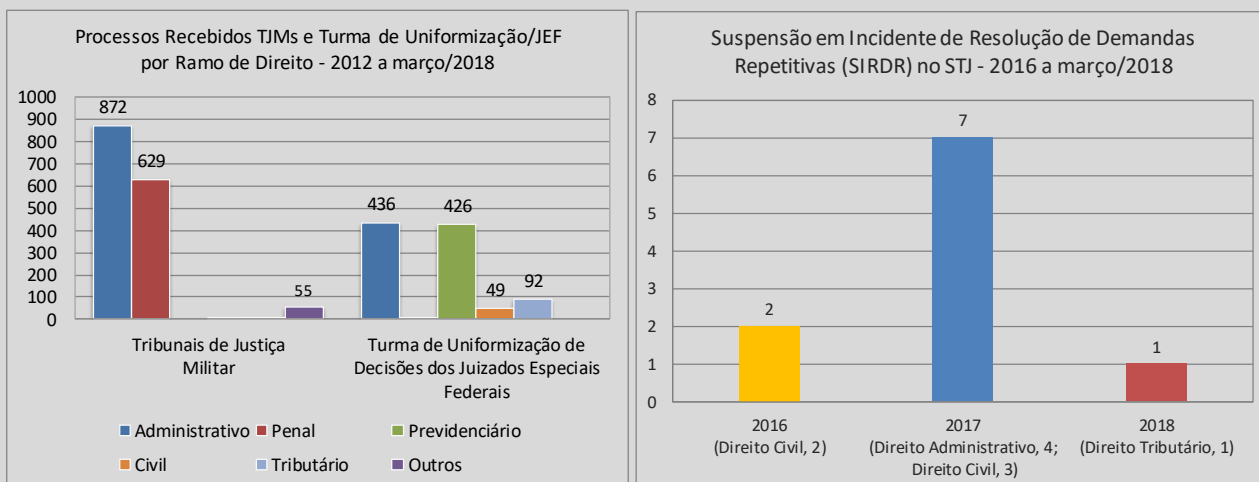


Figura 2. Ramos de direito dos processos recebidos dos Tribunais de Justiça Militar e da Turma de Uniformização de Decisões dos Juizados Especiais Federais desde 2012 em (a) à esquerda; e os pedidos de SIRDR protocolados no STJ desde 2016 em (b) à direita.

Os processos distribuídos e registrados

No mês de março, foram distribuídos e registrados no STJ 29.680 processos. Contando desde o mês de janeiro, foram 76.344, o que corresponde a 2.313 processos distribuídos por ministro² em média. Desses processos, 70,6% (53.924) foram distribuídos aos ministros e 29,4% (22.420) foram registrados à Presidência do STJ e às Presidências dos órgãos julgadores do Tribunal.

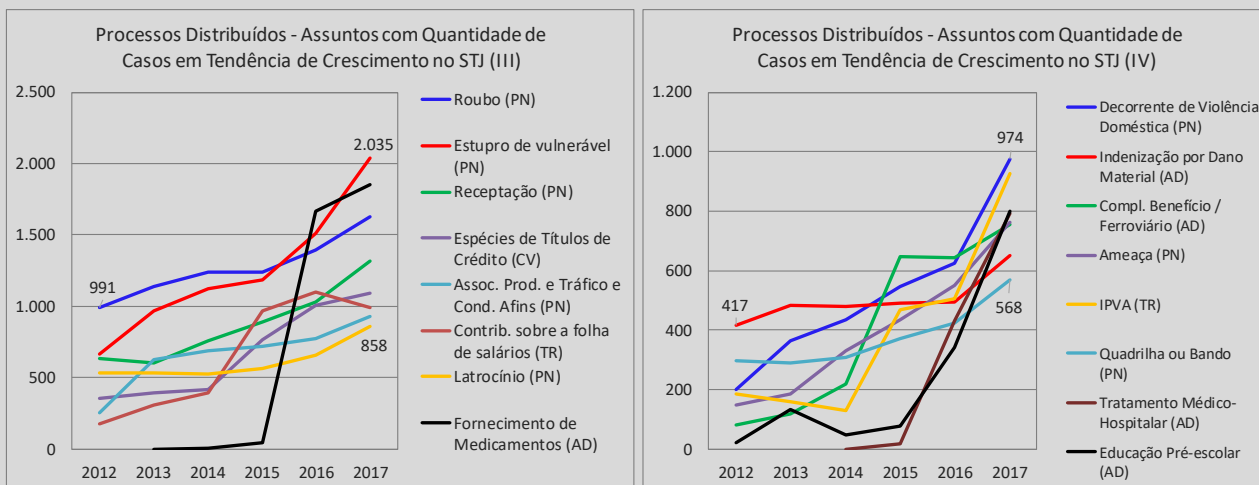


Figura 3. Assuntos maior em tendência de crescimento entre os processos distribuídos de 2012 a 2017, com 858 a 2.035 casos distribuídos em 2017 em (a) à esquerda, e com 568 a 974 casos distribuídos em 2017 em (b) à direita.

Os julgados do Tribunal

Em março, foram proferidas no STJ 48.425 decisões terminativas. Contando desde janeiro, foram 110.723 decisões, dentre as quais 21.488 foram proferidas em recursos internos de Agravos Regimentais, Agravos Internos e Embargos de Declaração. Considerando o volume de processos distribuídos e registrados desde janeiro, que foram 76.344 processos, a quantidade de julgados (descontados aqueles em recursos internos) supera o volume de processos distribuídos em 16,9% ou 12.891 decisões, o que contribui com o

² Considerados 33 ministros.

cumprimento da meta 1 das Metas Nacionais do Poder Judiciário, de julgar quantidade maior de processos de conhecimento do que os distribuídos no ano corrente.

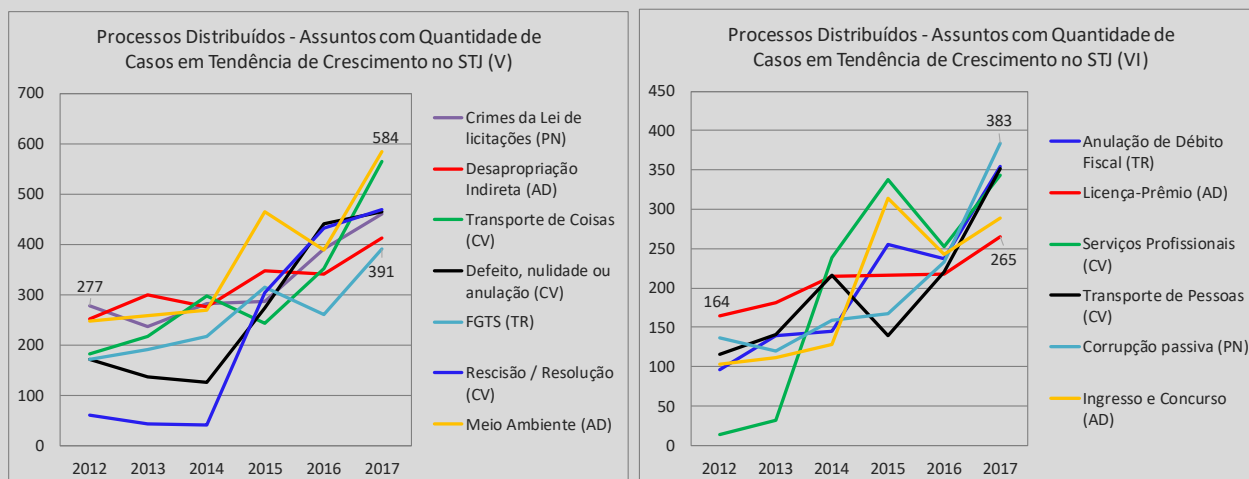


Figura 4. Assuntos em maior tendência de crescimento entre os processos distribuídos de 2012 a 2017, com 391 a 584 casos distribuídos em 2017 em (a) à esquerda, e com 265 a 383 casos distribuídos em 2017 em (b) à direita.

Das decisões do STJ proferidas até março de 2018, foram protocoladas no mês 12.682 petições de recursos internos, entre Agravos Internos, Agravos Regimentais, Embargos de Declaração e Embargos de Divergência no mês de março, que somam 24.648 desde janeiro. O cálculo da taxa de recorribilidade, que apura a razão entre a quantidade de petições de recursos internos e a quantidade de decisões colegiadas e monocráticas do mês, entrega para o trimestre a taxa de 22,2%, valor um próximo da taxa de recorribilidade de 21,9% do ano de 2017. A Figura 5b ilustra o histórico da taxa de recorribilidade no primeiro trimestre dos últimos anos.

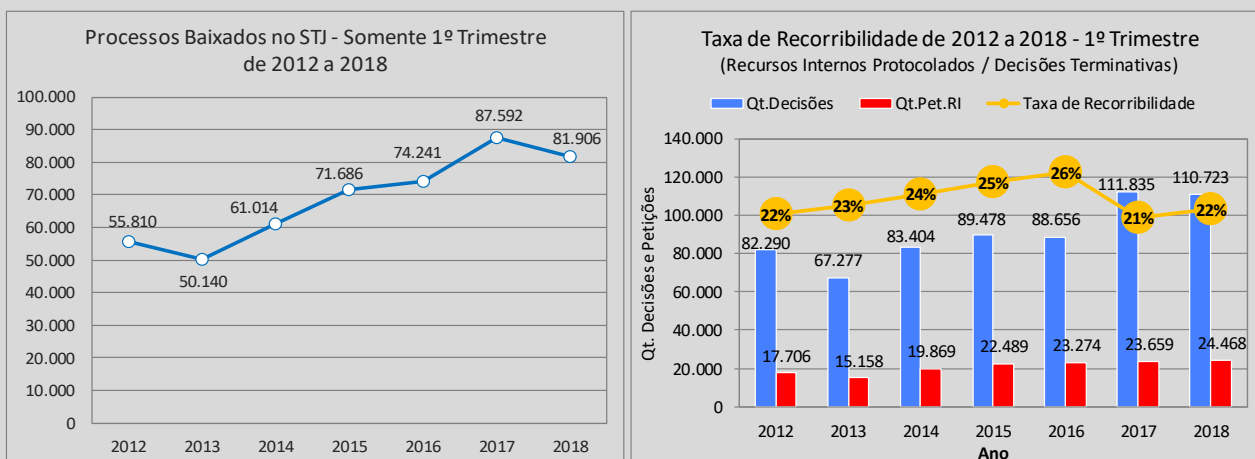


Figura 5. (a) À esquerda um comparativo da quantidade de processos baixados no primeiro trimestre de 2012 a 2018; (b) à direita a taxa de recorribilidade no STJ nos primeiros trimestres de 2012 a 2018.

Os processos baixados

O Tribunal baixou³ 42.338 processos em março, somando 81.906 processos baixados desde o início de 2018. Considerando o histórico dos processos baixados apenas no primeiro trimestre dos últimos anos, a média dos processos baixados nos anos de 2012 a 2015 é de 59.663 processos e nos anos de 2016 a 2018 é de 81.246 processos. Esse resultado de 36,2% mais processos baixados nesses meses após 2015 coincide com a implantação do sistema de triagem de processos no STJ, que trouxe maior celeridade aos julgados do Tribunal.

O acervo de processos

Quanto aos processos que estão tramitando no STJ, o mês de março finalizou com um acervo de 320.195 processos, volume 3,6% menor que o do acervo do final de 2017 (332.330). Do acervo atual, aproximadamente 90% dos processos se concentram em quatro classes processuais: 42,4% são AREsp; 36,5%, REsp; 7,8%, HC; e 2,7%, RHC. Quanto ao tempo que tramitam no STJ, 7,4% (23.700) foram protocolados até 2012; 23,3% (74.579), entre 2013 e 2015; e 69,3% (221.916), após 2016. A Figura 6 ilustra a movimentação processual do STJ no mês de março de 2018.

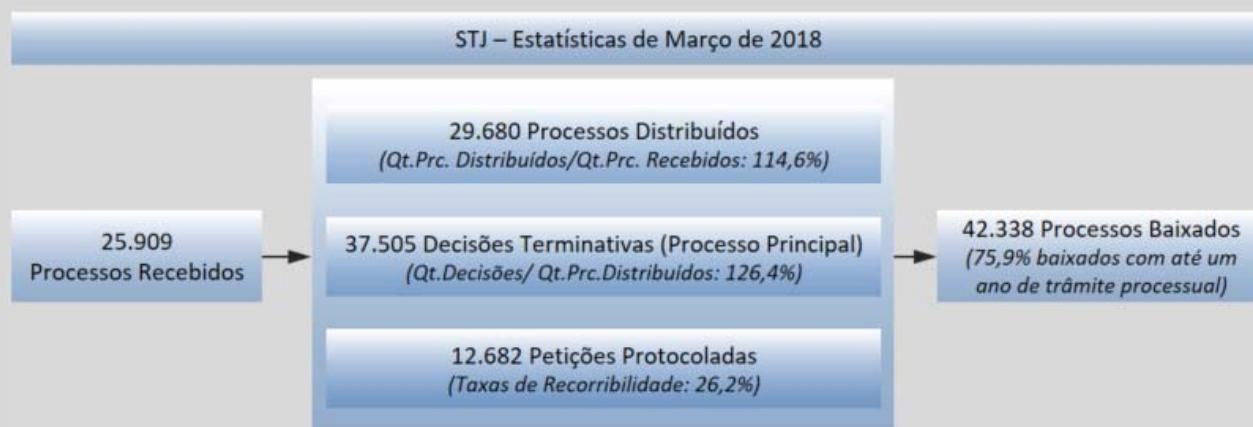


Figura 6: Esquema simplificado da movimentação processual do STJ em março de 2018. Petições protocoladas de AgRg; AgInt; EDcl e EDv.

³ Os processos arquivados, que são originários do STJ, são contados junto aos processos baixados.

Movimentação Processual - março de 2018

Relatores	Distribuição						Decisões						Vistas		Publicações		Processos com vista ao MP (último dia do mês)	Processos Baixados / Arquivados		
	Atribuídos (A)	Distribuídos (B)	Redistribuídos (C)	Baixas (8)			Total (A+B+C-D-E-F)	Terminativas			Não Terminativas		Total	Pedido de Vista	Voto de Vista	Acórdãos			Decisões monocráticas terminativas	
				BA	BR	CD		Processo Principal	Recursos Internos		Liminares	Interlocutórias								
				(D)	(E)	(F)			AgInt	AgRg										EDcl
Ministra Presidente		8.735			315		7.065	26	3	311	4	155	7.564			9	6.857	102	10.464	
Ministro Vice-Presidente							3	156	36	62	6	18	281				711		576	
Felix Fischer		762			1		1.196	23	181	70	369	28	1.867	4		620	975	874	1.026	
Francisco Falcão	2	676	54		15		717	808	433	44	163	3	1.478		1	636	804	62	1.084	
Nancy Andrighi		632	194		2	1	823	1.050	314	2	157	10	1.575	3	2	502	877	64	1.142	
Laurita Vaz (1)			232				232												2	
João Otávio de Noronha (4)								1		1			2	1	23				1	
Humberto Martins (2)		3					3	11	7			1	19			208	12	5	11	
Maria Thereza de Assis Moura		753	10		7	1	755	1.039	21	81	25	365	24	1.555	2	390	848	860	806	
Herman Benjamin		681	65			2	744	1.160	121	20	200	1	1.519	13	2	4	129	199	1.272	
Napoleão Nunes Maia Filho		658	255		1		912	1.695	172	46	191	8	2.128	6	4	651	1.696	111	988	
Jorge Mussi		742	186				928	955	7	169	28	361	31	1.551		270	911	832	832	
Og Fernandes		678	61				739	1.046	226	138	84	6	1.516	4		533	1.242	200	987	
Luis Felipe Salomão		682	168		112		738	582	198	10	56	16	1.210	3	1	249	522	47	843	
Mauro Campbell Marques		641	235		3		873	907	229	19	175	6	1.353	3	11	422	1.068	116	1.052	
Benedito Gonçalves		667	181				848	1.078	608	163	299	3	2.244	10	3	949	973	111	1.227	
Raul Araújo (3)		3	224				227	3					9	2		1	1	11	10	
Paulo de Tarso Sanseverino		587	10				597	517	127	1	61	13	734	1	2	299	550	56	704	
Isabel Gallotti		629	182		1		810	550	240	35	111	12	953	5	2	252	1.067	40	779	
Antonio Carlos Ferreira		641	229		4	1	865	697	244	34	79	14	1.074	1	4	333	886	55	631	
Villas Bôas Cueva		621	215				836	537	192	10	96	14	851	5	2	294	1.170	25	864	
Sebastião Reis Júnior		734	225		6		953	1.066	19	117	17	198	1.427	2	3	246	961	758	828	
Marco Buzzi		632	69				701	1.003	501	87	151	29	1.780	3	3	565	1.219	32	1.018	
Marco Aurélio Bellizze		684	226		3	1	906	736	209	5	93	77	1.132	5	2	424	907	43	990	
Assusete Magalhães		685	222				907	1.101	285	24	124	1	1.546	1	3	405	1.226	97	1.315	
Sérgio Kukina		628	155		3	1	779	1.289	254	30	110	7	1.701	8	1	537	1.231	134	1.418	
Moura Ribeiro		614	223		2		835	806	135	7	40	24	1.019	6	8	219	768	79	1.003	
Regina Helena Costa		702	232				934	1.518	293	4	109	1	1.932	2	5	372	1.348	122	1.349	
Rogério Schietti Cruz		742	143		1		884	1.003	7	72	15	348	1.455	6	1	224	765	793	939	
Nefi Cordeiro		727	49		1	1	774	707	40	249	108	297	1.408		1	366	652	901	944	
Gurgel de Faria		1.075	63				1.138	1.608	254	19	96	3	1.995	6	3	283	1.846	91	1.892	
Reynaldo Soares da Fonseca		747	199		1		945	922	5	127	37	426	1.541	3		336	897	874	999	
Ribeiro Dantas		760	59				819	965	9	81	41	406	1.505			418	646	867	939	
Antonio Saldanha Palheiro	1	765	33			1	798	1.257	19	131	30	391	1.838	2		304	1.204	879	1.171	
Joel Ilan Paciornik		762	34		1		795	981	8	95	34	424	1.579	1		328	765	909	1.020	
Lázaro Guimarães (5)		5	609		47		661	1.471	230	9	107	22	1.846			318	1.442	71	1.193	
Ministro designado (6)			226				226										28			
Presidente da Comissão Gestora de Precedentes (7)		16			1		15	1					1					8	1	
Presidente da 1ª Seção		3					3											1	2	
Presidente da 2ª Seção																			1	
Presidente da 3ª Seção		4					4													
Ministros aposentados																	1	4	15	
Total	8	29.680	4.706		480	9	33.905	37.334	5.613	2.049	3.281	3.865	1.047	53.189	106	89	11.967	37.205	10.433	42.338

Fontes: Secretaria Judiciária; Coordenadorias: Corte Especial, Seções e Turmas; Gabinetes de Ministros; NARER e STI (Sistema Justiça).

(1) Ministra Presidente do STJ. (2) Ministro Vice-Presidente do STJ. (3) Ministro Corregedor-Geral da Justiça Federal. (4) Ministro Corregedor Nacional de Justiça. (5) Desembargador convocado do TRF 5ª Região a partir de 2/10/2017. (6) Estão computados os processos registrados e decisões proferidas pelo Ministro Paulo de Tarso Sanseverino no NARER conforme Portaria Nº 435 de 20/08/2014. (7) Estão computados os processos registrados ao Ministro Paulo de Tarso Sanseverino como Presidente da Comissão Gestora de Precedentes conforme Portaria Nº 475 de 11/11/2016. (8) BA - Baixados por Atribuição; BR - Baixados por Redistribuição; CD - Cancelamento de Distribuição.

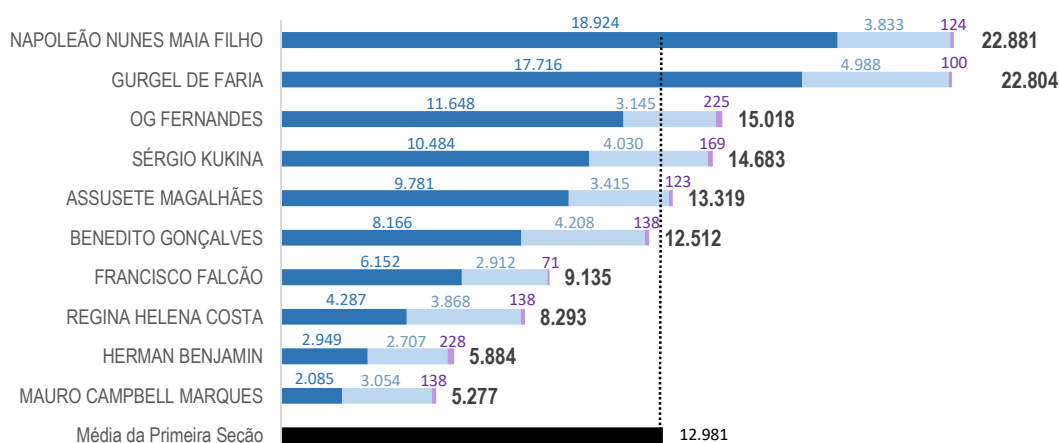
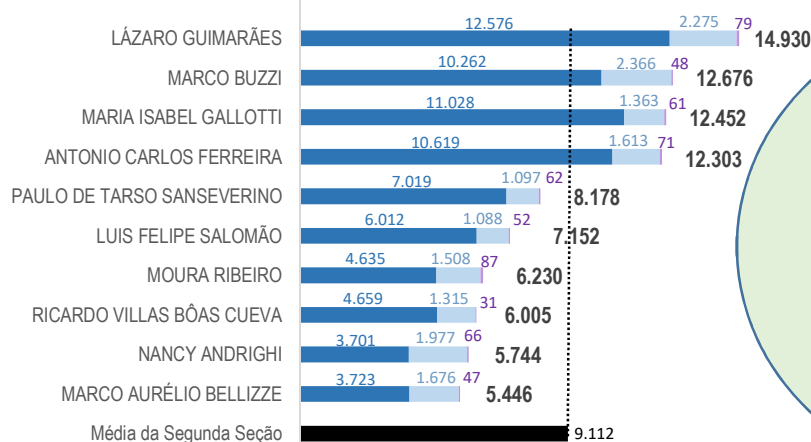
Movimentação Processual - janeiro a março de 2018

Relatores	Distribuição						Decisões						Vistas		Publicações		Processos Baixados / Arquivados		
	Atribuídos (A)	Distribuídos (B)	Redistribuídos (C)	Baixas (8)			Total (A+B+C-D-E-F)	Terminativas			Não Terminativas		Total	Pedido de Vista	Voto Vista	Acórdãos		Decisões monocráticas terminativas	
				BA (D)	BR (E)	CD (F)		Processo Principal	Recursos Internos		Liminares	Interlocutórias							
									AgInt	AgRg									EDcl
Ministra Presidente		22.304			2.067	2	20.235	21.870	44	4	555	3.186	304	25.963			21	24.034	16.607
Ministro Vice-Presidente								14	207	46	81	8	28	384				1.323	1.162
Felix Fischer		1.952	144		2	1	2.093	2.598	63	415	148	667	76	3.967	6	2	1.104	2.128	2.343
Francisco Falcão	8	1.834	425		45		2.222	1.658	637	46	200	8	66	2.615	1	1	857	1.662	2.161
Nancy Andrichi	1	1.536	481		13	1	2.004	2.231	636	3	292	22	82	3.266	3	5	741	2.209	2.231
Laurita Vaz (1)																			2
João Otávio de Noronha (4)								1	1		1			3	2	24	1	1	2
Humberto Martins (2)		4	14				18	28	7		1		2	38			364	26	19
Maria Thereza de Assis Moura		1.985	129		20	1	2.093	2.149	33	154	54	660	52	3.102	3	3	586	1.735	1.894
Herman Benjamin		1.767	460			2	2.225	2.761	213	61	375	2	39	3.451	25	3	60	484	2.270
Napoleão Nunes Maia Filho	2	1.714	420		3	2	2.131	2.826	553	150	412	17	38	3.996	9	5	688	2.870	2.040
Jorge Mussi		1.947	122		1		2.068	2.126	22	325	55	610	93	3.231			406	1.943	1.686
Og Fernandes	1	1.749	379				2.129	2.340	416	162	197	11	36	3.162	6	4	816	2.364	2.095
Luis Felipe Salomão		1.648	459		225		1.882	1.361	381	13	140	40	357	2.292	7	6	409	1.515	1.610
Mauro Campbell Marques		1.736	353		15		2.074	2.438	507	25	340	10	72	3.392	9	11	659	2.637	1.992
Benedito Gonçalves		1.747	429		14		2.162	2.389	977	198	557	6	217	4.344	15	9	1.089	2.286	2.752
Raul Araújo (3)		5	18				23	5	1			1	10	17	2	2	2	3	26
Paulo de Tarso Sanseverino		1.634	403		1	1	2.035	1.106	396	1	173	27	42	1.745	2	2	504	1.236	1.273
Isabel Gallotti		1.511	485		4		1.992	1.414	433	59	231	23	11	2.171	12	5	382	2.048	1.650
Antonio Carlos Ferreira		1.544	449		18	1	1.974	1.497	464	53	132	28	19	2.193	3	4	492	1.514	1.883
Villas Bôas Cueva		1.523	454		4		1.973	1.517	410	17	202	24	4	2.174	10	8	583	1.815	1.747
Sebastião Reis Júnior		1.977	126		13	2	2.088	2.370	31	200	44	371	26	3.042	6	4	352	2.227	2.115
Marco Buzzi		1.554	464		3		2.015	2.059	911	168	228	44	33	3.443	7	9	879	2.422	1.883
Marco Aurélio Bellizze	1	1.624	455		13	2	2.065	1.828	457	12	217	95	34	2.643	7	3	584	1.928	1.889
Assusete Magalhães	2	1.814	346		4	2	2.156	2.726	509	63	250	7	19	3.574	2	3	581	2.825	2.431
Sérgio Kukina	1	1.786	414		20	1	2.180	2.893	718	64	263	14	24	3.976	14	7	618	2.820	2.905
Moura Ribeiro	1	1.507	440		8		1.940	1.792	373	22	124	52	20	2.383	14	11	337	1.934	1.645
Regina Helena Costa		1.765	343		1		2.107	3.120	653	13	214	13	27	4.040	4	6	626	2.959	2.588
Rogério Schietti Cruz	1	1.954	114		5		2.064	2.122	29	149	91	567	29	2.987	10	1	355	1.701	1.892
Nefi Cordeiro		1.955	121		3	2	2.071	1.950	59	365	151	569	19	3.113	1	3	505	1.827	2.494
Gurgel de Faria		2.673	369		1		3.041	3.621	556	37	145	11	37	4.407	7	7	850	3.754	3.541
Reynaldo Soares da Fonseca		2.013	98		5		2.106	2.282	16	273	77	799	59	3.506	4		673	1.779	2.078
Ribeiro Dantas		1.980	92				2.072	2.079	21	159	65	711	8	3.043	1		671	1.577	2.172
Antonio Saldanha Palheiro	2	1.983	92		3	1	2.073	2.841	38	216	61	683	26	3.865	2		307	2.645	2.615
Joel Ilan Paciornik		2.001	99		1	1	2.098	2.234	20	210	60	728	95	3.347	1	2	564	1.811	2.126
Lázaro Guimarães (5)	37	1.502	485		3	1	2.020	2.744	642	20	238	28	21	3.693			667	2.845	2.053
Ministro designado (6)																			69
Presidente da Comissão Gestora de Precedentes (7)		45			14		31	2						2					2
Presidente da 1ª Seção		50					50	2						2					4
Presidente da 2ª Seção		1					1	2					2	4					1
Presidente da 3ª Seção		20					20												
Presidente da 3ª Turma													3	3					
Presidente da 4ª Turma								1						1					
Ministros aposentados																			2
Total	57	76.344	9.682		2.529	23	83.531	88.997	11.434	3.703	6.374	10.042	2.030	122.580	195	150	18.333	88.958	81.906

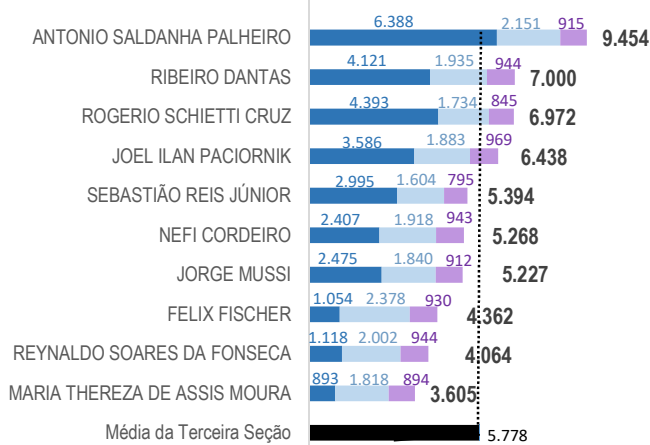
Fontes: Secretaria Judiciária; Coordenadorias: Corte Especial, Seções e Turmas; Gabinetes de Ministros; NARER e STI (Sistema Justiça).

(1) Ministra Presidente do STJ. (2) Ministro Vice-Presidente do STJ. (3) Ministro Corregedor-Geral da Justiça Federal. (4) Ministro Corregedor Nacional de Justiça. (5) Desembargador convocado do TRF 5ª Região a partir de 2/10/2017. (6) Estão computados os processos registrados e decisões proferidas pelo Ministro Paulo de Tarso Sanseverino no NARER conforme Portaria Nº 435 de 20/8/2014. (7) Estão computados os processos registrados ao Ministro Paulo de Tarso Sanseverino como Presidente da Comissão Gestora de Precedentes conforme Portaria Nº 475 de 11/11/2016. (8) BA - Baixados por Atribuição; BR - Baixados por Redistribuição; CD - Cancelamento de Distribuição.

Acervo de processos por relator em 31/03/2018

1ª
SEÇÃO2ª
SEÇÃO

O acervo representado neste gráfico totaliza 278.706 processos. Não constam os acervos da Presidência (28.023), Vice-presidência (5.407), Presidentes de órgãos julgadores (3.191), processos que estão aguardando atribuição/distribuição (3.398) e processos que estão na Corte Especial (1.470). Incluindo todas essas informações, o total em tramitação é de 320.195.

3ª
SEÇÃO

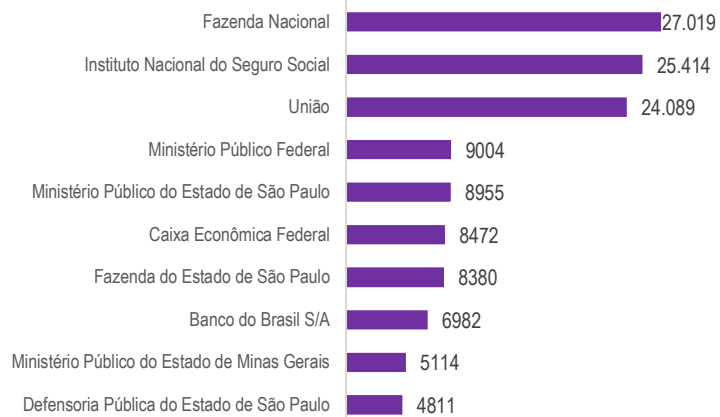
— Concluso — Secretaria — Outros — Média da Seção

Fontes: Secretaria Judiciária; Secretaria de Órgãos Julgadores e STI (Sistema Justiça).

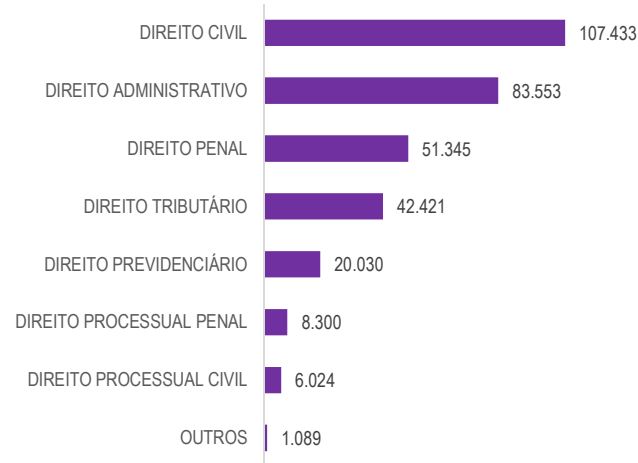
- Conclusos: Processos nos gabinetes de ministros.
- Secretaria: Processos na Secretaria Judiciária e Secretaria dos Órgãos Julgadores.
- Outros: Processos no Ministério Público, na Defensoria Pública, em diligência, etc.

Acervo em 31/03/2018

Maiores demandantes dentre os que estão em tramitação.



Ramo do direito

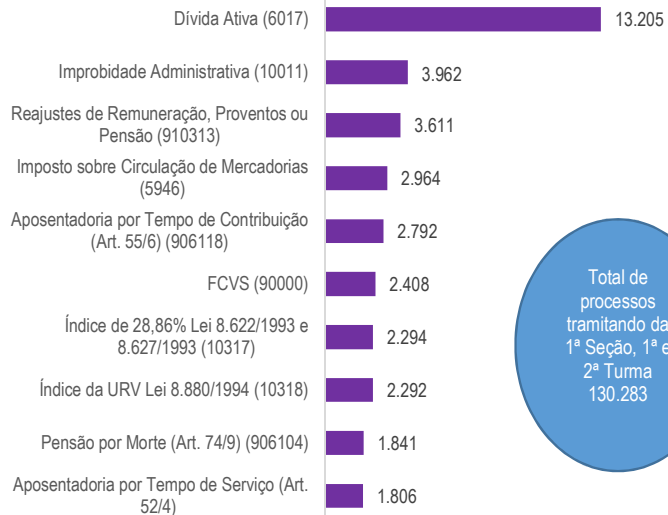


Principais assuntos no STJ



Principais assuntos por órgão julgador

1ª Seção, 1ª e 2ª Turmas



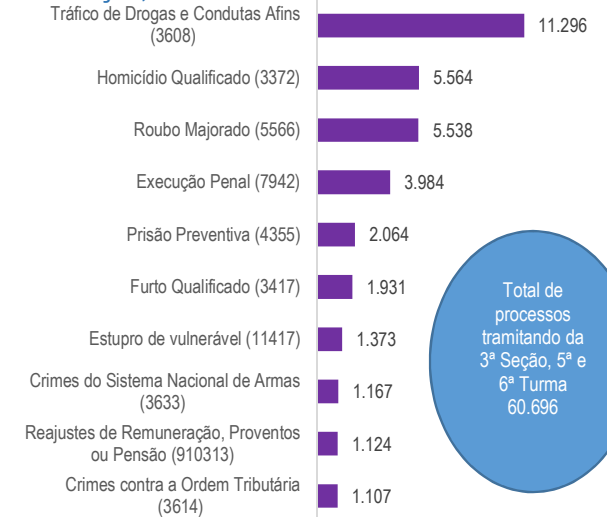
Total de processos tramitando da 1ª Seção, 1ª e 2ª Turma
130.283

2ª Seção, 3ª e 4ª Turmas



Total de processos tramitando da 2ª Seção, 3ª e 4ª Turma
91.184

3ª Seção, 5ª e 6ª Turmas



Total de processos tramitando da 3ª Seção, 5ª e 6ª Turma
60.696

Fontes: Secretaria Judiciária; Secretaria dos Órgãos Julgadores e STI (Sistema Justiça).

Notas: Os números entre parênteses nos processos por assunto referem-se aos códigos do Sistema de Gestão de Tabelas Processuais Unificadas do Conselho Nacional de Justiça.

Nos valores totais apresentados nos gráficos por órgãos julgadores estão incluídos todos os processos inclusive os que aguardam atribuição.

Recursos repetitivos

- janeiro a março de 2018 -

Temas	Temas repetitivos (CPC, Art. 1.037)				Controvérsias (CPC, Art. 1.036)		
	Afetados (aguardando julgamento)	Julgados	Acórdãos publicados	Revisados (5)	Aguardando manifestação	Canceladas	Afetadas ao repetitivo
Relatores							
Ministra Presidente							
Felix Fischer							
Francisco Falcão							
Nancy Andrighi	1						1
Laurita Vaz (1)							
João Otávio de Noronha (4)							
Humberto Martins (2)							
Maria Thereza de Assis Moura							
Herman Benjamin	1			1	1		
Napoleão Nunes Maia Filho		2		1	3		
Jorge Mussi							
Og Fernandes					1		
Luis Felipe Salomão				1			
Mauro Campbell Marques	1	1		1			1
Benedito Gonçalves				1	1		
Raul Araújo (3)							
Paulo de Tarso Sanseverino							
Isabel Gallotti							
Antonio Carlos Ferreira							
Villas Bôas Cueva	1						
Sebastião Reis Júnior	2			1			1
Marco Buzzi							
Marco Aurélio Bellizze					1		
Assusete Magalhães		1			1	1	
Sérgio Kukina							
Moura Ribeiro	1						
Regina Helena Costa					1		
Rogério Schietti Cruz		1		1			1
Nefi Cordeiro							
Gurgel de Faria							1
Reynaldo Soares da Fonseca					1		
Ribeiro Dantas							
Antonio Saldanha Palheiro							
Joel Ilan Paciornik							
Total	7	5	6	1	10	3	3

Fonte: Núcleo de Gerenciamento de Precedentes.

Notas: **Total de processos sobrestados na origem por temas do STJ: 1.096.384.**

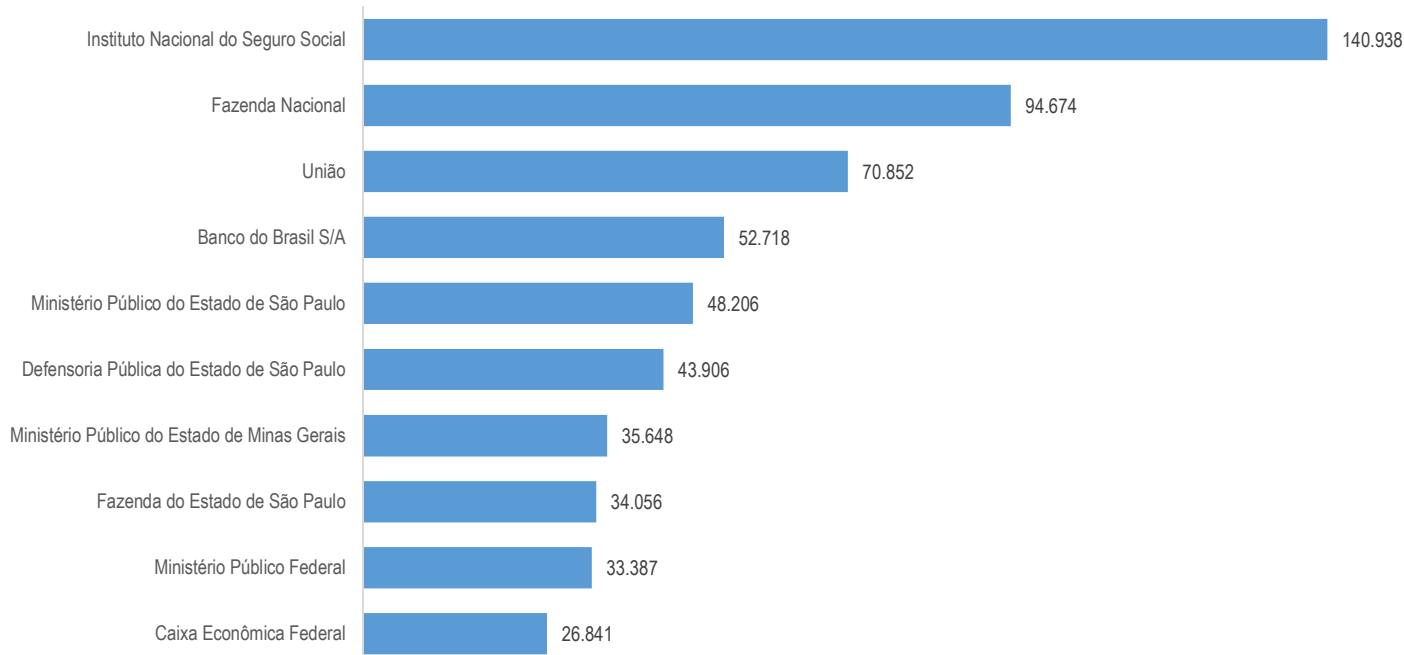
(Fonte: http://paineis.cnj.jus.br/QuAJAXZfc/opencvoc.htm?document=qvw_l%2FPainelCNJ.qvw&host=QVS%40neodimio03&anonymous=true&sheet=shDRGraficos)

Mais informações sobre recursos repetitivos e IAC consulte o link: http://www.stj.jus.br/repetitivos/temas_repetitivos/

(1) Ministra Presidente do STJ. (2) Ministro Vice-Presidente do STJ. (3) Ministro Corregedor-Geral da Justiça Federal. (4) Ministro Corregedor Nacional de Justiça. (5) Revisão de tema repetitivo. Art. 927, §§ 2º a 4º, do CPC/2015 e art. 256-S ao art. 256-V, do RISTJ.

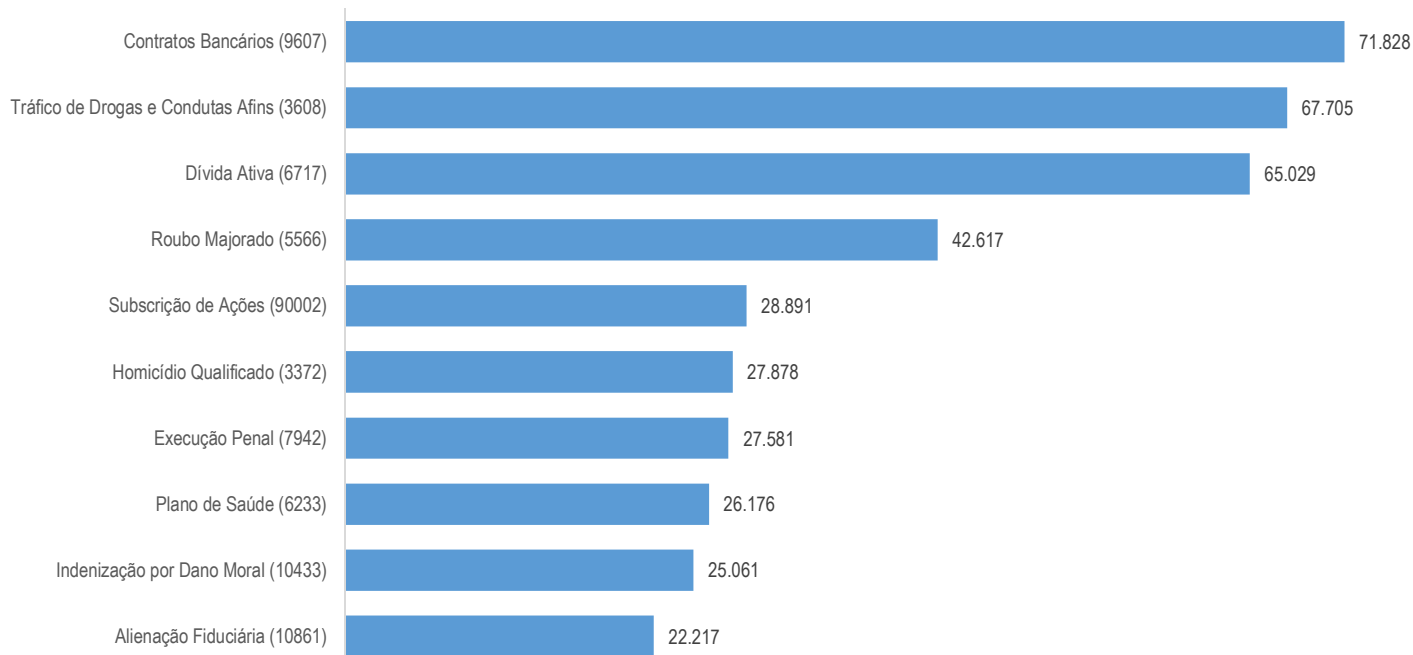
Maiores demandantes

Período: 31/03/2013 a 31/03/2018



Principais Assuntos

Período: 31/03/2013 a 31/03/2018

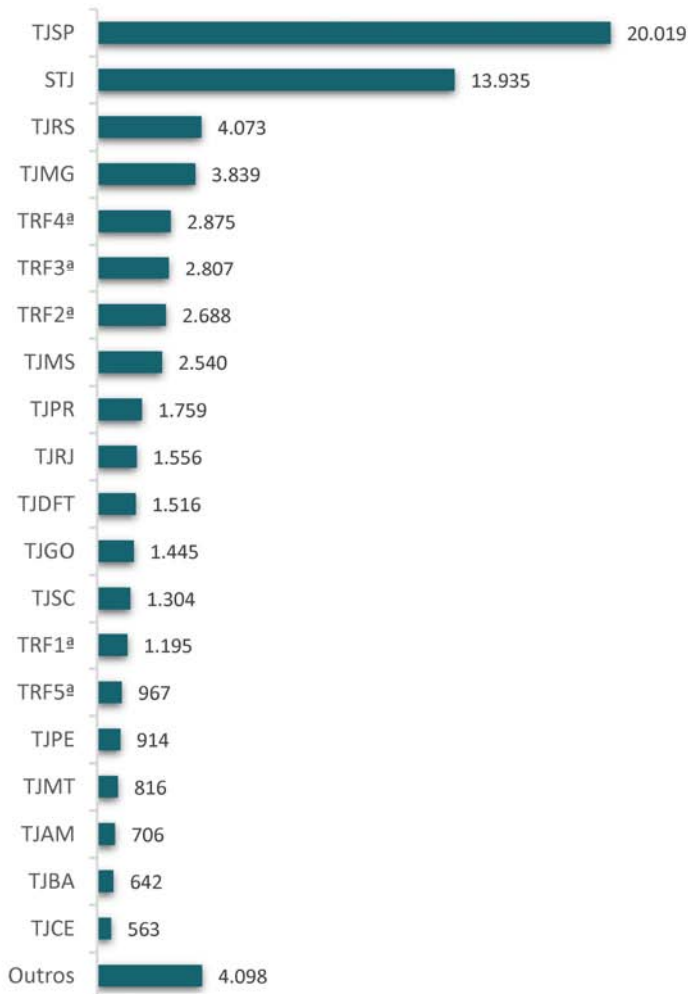


Fontes: Secretaria Judiciária e STI (Sistema Justiça).

Nota: Os números entre parênteses nos processos por assunto referem-se aos códigos do Sistema de Gestão de Tabelas Processuais Unificadas do Conselho Nacional de Justiça.

Processos recebidos, distribuídos e registrados - janeiro a março de 2018

Processos recebidos originários(STJ) e recursais



TOTAL DE RECEBIDOS

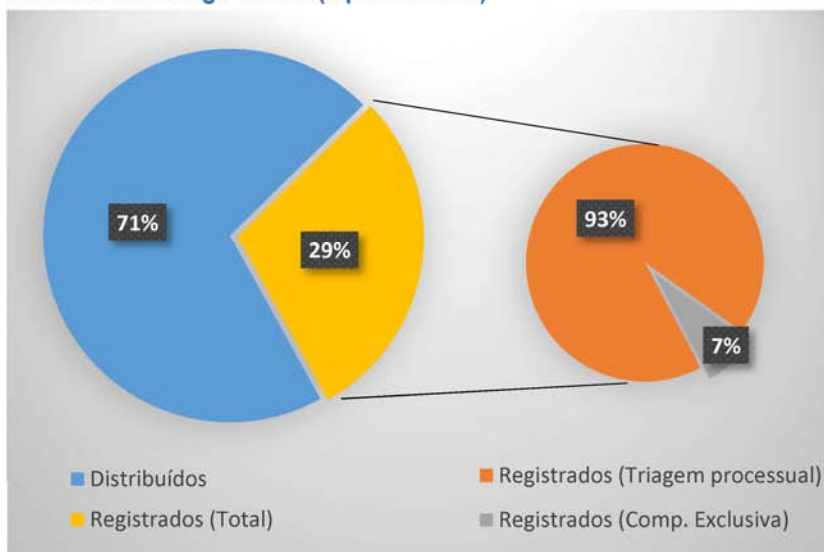
70.257

Processos recebidos por tipo de justiça

	%
Justiça Estadual	65,06
STJ	19,83
Justiça Federal	15,03
Justiça Especializada	0,08

Foram distribuídos no STJ 76.344 processos em 2018, desse volume, 71%(53.995) foram distribuídos aos ministros e 29%(22.349) foram registrados à Presidência do STJ e às Presidências dos órgãos julgadores do Tribunal. Dos processos registrados à Presidência do STJ 93% (20.695) foram processos registrados após a triagem dos AResps feita pela secretaria judiciária sendo que os restante 7% (1.609) são processos de competência exclusiva da Presidência.

Distribuídos e registrados (a presidência)



Fontes: Secretaria Judiciária e STI (Sistema Justiça).

Processos distribuídos e registrados por unidades da federação

- 2018 -

Meses Unidades das Federações	Janeiro	Fevereiro	Março	Abril	Maior	Junho	Julho	Agosto	Setembro	Outubro	Novembro	Dezembro	TOTAL	
													Quantidade	(%)
São Paulo	7.084	11.412	12.686										31.182	41,15
Rio Grande do Sul	2.235	2.806	3.141										8.182	10,80
Minas Gerais	1.522	1.961	2.042										5.525	7,29
Rio de Janeiro	1.612	2.035	1.620										5.267	6,95
Mato Grosso do Sul	496	1.169	1.310										2.975	3,93
Santa Catarina	950	837	1.104										2.891	3,81
Paraná	579	997	1.261										2.837	3,74
Distrito Federal	861	789	1.123										2.773	3,66
Goiás	634	731	533										1.898	2,50
Pernambuco	507	548	572										1.627	2,15
Mato Grosso	456	273	443										1.172	1,55
Espírito Santo	352	383	423										1.158	1,53
Ceará	280	376	356										1.012	1,34
Bahia	208	350	345										903	1,19
Amazonas	250	333	316										899	1,19
Sergipe	171	193	394										758	1,00
Rondônia	196	267	158										621	0,82
Tocantins	108	241	271										620	0,82
Maranhão	180	182	231										593	0,78
Paraíba	138	97	303										538	0,71
Alagoas	152	207	179										538	0,71
Rio Grande do Norte	127	145	237										509	0,67
Pará	164	164	117										445	0,59
Piauí	134	138	155										427	0,56
Acre	51	104	71										226	0,30
Amapá	33	44	27										104	0,14
Roraima	49	21	30										100	0,13
Subtotal	19.529	26.803	29.448										75.780	100,00
Outros Países	145	187	232										564	..
Total	19.674	26.990	29.680										76.344	..

Fontes: Secretaria Judiciária; STI (Sistema Justiça).

Notas: Sinal convencional utilizado:

.. Não se aplica dado numérico.

No valor referente a "outros países" estão computadas as cartas rogatórias e as sentenças estrangeiras .

Processos distribuídos, julgados e pendentes de 1º julgamento - 2018 -

Processos Meses	Distribuídos (B)	Julgados					Pendentes	
		Processo principal (C)	Aglnt (D)	AgRg (E)	EDcl (F)	Total de julgados (C+D+E+F)	(B-C)	((B-C) / B)
Janeiro	19.674	435	3			438	19.239	97,79%
Fevereiro	26.990	51.295	5.818	1.654	3.093	61.860	-24.305	-90,05%
Março	29.680	37.505	5.613	2.049	3.258	48.425	-7.825	-26,36%
Abril								
Maiο								
Junho								
Julho								
Agosto								
Setembro								
Outubro								
Novembro								
Dezembro								
Total	76.344	89.235	11.434	3.703	6.351	110.723	-12.891	-16,89%

Fontes: Secretaria Judiciária; Coordenadorias: Corte Especial, Seções e Turmas; Gabinetes de Ministros; NARER e STI (Sistema Justiça).

Notas: Nos processos distribuídos estão computados também os registrados (exceto os AG/RE, AG/RMS, AG/RHC, Prc e RPV) - competência da Ministra Presidente.

O número negativo de pendente no mês de fevereiro é decorrentes de processos distribuídos no(s) mês(es) e/ou ano(s) anterior(es) e que foram julgados no citado mês.

Processos registrados - 2018

Ministro presidente

Classes de feitos Meses	Ag	APn	AR	AREsp	CC	CR	EAg	EAREsp	Emb Exe	EREsp	Exe	Ex Susp	HC	HD	HDE	MI	MS	Pet	Prc	PUIL	Rcl	Re Co Ap	REsp	RHC	RMS	RPV	RvCr	SEC	SLS	SS	TP	Total	
Janeiro	5		5	5.075	17	85		8		10			62	1	60		33	3				36		284		56		30		8	5	5	5.788
Fevereiro	11		14	6.574	21	93		10		12	4		79		94	1	57	1				70		626		67	9	18		3	6	20	7.790
Março	18		10	7.556	30	127		25		21		1	93		105		30	1	5			87		508		62	55	24		8	5	24	8.795
Abril																																	
Maio																																	
Junho																																	
Julho																																	
Agosto																																	
Setembro																																	
Outubro																																	
Novembro																																	
Dezembro																																	
Total	34		29	19.205	68	305		43		43	4	1	234	1	259	1	120	5	5		193		1.418		185	64	72		19	16	49	22.373	

Ministro vice-presidente

Classes de feitos Meses	Ag	APn	AR	AREsp	CC	CR	EAg	EAREsp	Emb Exe	EREsp	Exe	Ex Susp	HC	HD	HDE	MI	MS	Pet	Prc	PUIL	Rcl	Re Co Ap	REsp	RHC	RMS	RPV	RvCr	SEC	SLS	SS	TP	Total	
Janeiro	1		2	49	3		1	3		4			13				2						27	9	6								120
Fevereiro	1		1	198	47			9		15			50		1		9	3				5	107	11	23								480
Março	1	1	2	209	3	6	1	18	1	20			76				10				1	107	17	26				1					500
Abril																																	
Maio																																	
Junho																																	
Julho																																	
Agosto																																	
Setembro																																	
Outubro																																	
Novembro																																	
Dezembro																																	
Total	3	1	5	456	53	6	2	30	1	39			139			1	21	3		1	5	241	37	55				1				1.100	

Fontes: Secretaria Judiciária e STI (Sistema Justiça).

Decisões e despachos proferidos pelos ministros presidente e vice-presidente - 2018

Ministro presidente

Classes de feitos	Ag	AgInt	AgRg	APn	AR	ARE	AREsp	CC	CR	EAREsp	EDcl	Emb Exe	EREsp	Ex Susp	Exe	HC	HD	HDE	IF	IJ	Inq	MC	MI	MS	Pet	Prc	PUIL	Rcl	RE	REsp	RHC	RMS	RO	RPV	RvCr	Sd	SE	SEC	SLS	SS	TP	Total			
janeiro	2	30			5		19	97			2					3.038	4	3		2	1	1	2	65	4		1	59	1	25	610	50	1		1			16	6	41	4.086				
fevereiro	12	468	17		14	6	16.515	25	308	45	308	2	35		1	124		538						65	5	334	103	26	1.253		127	8	111	85		117	6	6	3	14	20.681				
março	18	465	50		12	3	8.607	32	433		353		6	1	2	118		386						29	3	123	102	47	1.012		2	74		136	55	67	5	10	9	36	12.196				
abril																																													
maio																																													
junho																																													
julho																																													
agosto																																													
setembro																																													
outubro																																													
novembro																																													
dezembro																																													
Total	32	963	67		31	9	25.141	154	741	45	663	2	41	1	3	3.280	4	927		2	1	1	2	159	12	457	1	264	74	2.290	612	251	9	247	141		184	11	32	18	91	36.963			

Nota: No total estão computadas: 2.430 decisões e despachos do Ministro Humberto Martins, e também 1 decisão da Ministra Maria Thereza de Assis Moura proferidos no exercício da Presidência.

Ministro vice-presidente

Classes de feitos	Ag	AgInt	AgRg	APn	AR	ARE	AREsp	CC	CR	EAREsp	EDcl	Emb Exe	EREsp	Ex Susp	Exe	HC	HD	HDE	IF	IJ	Inq	MC	MI	MS	Pet	Prc	PUIL	Rcl	RE	REsp	RHC	RMS	RO	RPV	RvCr	Sd	SE	SEC	SLS	SS	TP	Total					
janeiro																																															
fevereiro		142	13			77	23			6	87		5		4						1			14			1	671	15	1	3	132			1										1.196		
março		182	41	1		159	11	2		2	116				4						1			7				502	9	1		61			1										1.100		
abril																																															
maio																																															
junho																																															
julho																																															
agosto																																															
setembro																																															
outubro																																															
novembro																																															
dezembro																																															
Total		324	54	1		236	34	2		8	203		5		8						2			21				1	1.173	24	2	3	193			2								2.296			

Fontes: Assessoria Especial da Presidência; CREX; NURER; STI (Sistema Justiça).

Total de decisões: 27.850.

Total de despachos: 11.409.

Cartas de Sentença extraídas: 166.

Processos distribuídos e registrados - março de 2018

Por órgãos julgadores

Relatores	Distribuídos e registrados										
	Corte Especial	1ª Seção	2ª Seção	3ª Seção	1ª Turma	2ª Turma	3ª Turma	4ª Turma	5ª Turma	6ª Turma	Total
Ministra Presidente	251	78	120	29	1.346	1.390	2.340	2.335	437	409	8.735
Felix Fischer	2			17					743		762
Francisco Falcão	2	19				655					676
Nancy Andrichi	2		17				613				632
Laurita Vaz (1)											
João Otávio de Noronha (4)											
Humberto Martins (2)	3										3
Maria Thereza de Assis Moura	1			6						746	753
Herman Benjamin	6	26				649					681
Napoleão Nunes Maia Filho		29			629						658
Jorge Mussi	1			14					727		742
Og Fernandes	2	29				647					678
Luis Felipe Salomão			30					652			682
Mauro Campbell Marques		1				640					641
Benedito Gonçalves	1	32			634						667
Raul Araújo (3)	3										3
Paulo de Tarso Sanseverino			13				574				587
Isabel Gallotti			24					605			629
Antonio Carlos Ferreira			25					616			641
Villas Bôas Cueva			15				606				621
Sebastião Reis Júnior				9						725	734
Marco Buzzi			26					606			632
Marco Aurélio Bellizze			73				611				684
Assusete Magalhães		29				656					685
Sérgio Kukina		27			601						628
Moura Ribeiro			28				586				614
Regina Helena Costa		25			677						702
Rogério Schietti Cruz				1						741	742
Nefi Cordeiro				9						718	727
Gurgel de Faria		26			1.049						1.075
Reynaldo Soares da Fonseca				8					739		747
Ribeiro Dantas				14					746		760
Antonio Saldanha Palheiro				13						752	765
Joel Ilan Paciornik				14					748		762
Lázaro Guimarães (5)			18					591			609
Presidente da Comissão da Comissão Gestora de Precedentes (6)			2	2	1	7	2	1		1	16
Presidente da 1ª Seção		3									3
Presidente da 3ª Seção				4							4
Total	274	324	391	140	4.937	4.644	5.332	5.406	4.140	4.092	29.680

Fontes: Secretaria Judiciária e STI (Sistema Justiça).

Nos processos do Ministro Presidente no NARER/NUGEP estão computados também os feitos processados pela Corte Especial. Nos processos registrados ao Ministro Presidente, não estão incluídos os Ag/RE, Ag/RMS, Ag/RHC, Prc e RPV.

(1) Ministra Presidente do STJ. (2) Ministro Vice-Presidente do STJ. (3) Ministro Corregedor-Geral da Justiça Federal. (4) Ministro Corregedor Nacional de Justiça. (5) Desembargador convocado do TRF 5ª Região a partir de 2/10/2017. (6) Estão computados os processos registrados ao Ministro Paulo de Tarso Sanseverino como Presidente da Comissão Gestora de Precedentes conforme Portaria Nº 475 de 11/11/2016.

Processos distribuídos e registrados - março de 2018

Por classes de feitos

Relatores	Ag	APn	AR	AREsp	CC	CR	EAREsp	EREsp	Exe	Ex Susp	HC	HDE	Inq	MS	Pet	PUIL	Queb Sig	Rcl	ReCo Ap	REsp	RHC	RMS	RvCr	Sd	SLS	SS	TP	Total
Ministra Presidente	18		10	7.556	30	127	25	21		1	93	105		30	1			87		508		62	24		8	5	24	8.735
Felix Fischer				120	14						423			1	1		1	2		93	102	3	1				1	762
Francisco Falcão			1	465	14						1		1	1		2		2		177		12						676
Nancy Andrighi				446	13						1		1					4	1	163	2						1	632
Laurita Vaz (1)																												
João Otávio de Noronha (4)																												
Humberto Martins (2)														1										2				3
Maria Thereza de Assis Moura				121	5						410			1				1		88	127							753
Herman Benjamin		1		13	21									2	1	2	3	1	1	621		14					1	681
Napoleão Nunes Maia Filho			1	431	20									1		4		3		180		17					1	658
Jorge Mussi				117	13						402			1						99	107	1	1				1	742
Og Fernandes	2		1	434	24									1		2	1	2		189		19					3	678
Luis Felipe Salomão				532	27						1							3		116	1	1					1	682
Mauro Campbell Marques				419											1			1		200		18					2	641
Benedito Gonçalves				436	25									3		2		2		182		14		1			2	667
Raul Araújo (3)		1											1						1									3
Paulo de Tarso Sanseverino				432	12						1							1		139		1					1	587
Isabel Gallotti				471	23						6			1						124	1						3	629
Antonio Carlos Ferreira				486	15						2			2				8		122		4					2	641
Villas Bôas Cueva				475	11						2							4		125		3					1	621
Sebastião Reis Júnior				142	6						397							3		78	106	1					1	734
Marco Buzzi				466	20						1							6		138							1	632
Marco Aurélio Bellizze			1	476	67						5				1			5		126	1	1					1	684
Assusete Magalhães				463	23									4		2				175		18						685
Sérgio Kukina				393	19									2		5		1		185	1	22						628
Moura Ribeiro			1	453	22										1			5		124	1	3					4	614
Regina Helena Costa			1	457	20									1		1		2		200		20						702
Rogério Schiatti Cruz				129							412			1						94	101	2					3	742
Nefi Cordeiro				129	8						386							1		93	109	1						727
Gurgel de Faria			1	889	17						1			1		5		1		148		12						1.075
Reynaldo Soares da Fonseca				122	6						403			1						95	116	2	1				1	747
Ribeiro Dantas				149	13						417			1						83	93	3					1	760
Antonio Saldanha Palheiro				127	12						438			1						76	109	2						765
Joel Ilan Paciornik				117	13						421			1						86	124							762
Lázaro Guimarães (5)				461	15						1				1			3		126	1						1	609
Presidente da Comissão Gestora de Precedentes (6)																				16								16
Presidente da 1ª Seção										3																		3
Presidente da 3ª Seção										4																		4
Total	20	2	17	17.927	528	127	25	21	7	1	4.224	105	3	58	7	25	5	148	3	4.969	1.102	256	27	3	8	5	57	29.680

Fontes: Secretaria Judiciária e STI (Sistema Justiça).

(1) Ministra Presidente do STJ. (2) Ministro Vice-Presidente do STJ. (3) Ministro Corregedor-Geral da Justiça Federal. (4) Ministro Corregedor Nacional de Justiça. (5) Desembargador convocado do TRF 5ª Região a partir de 2/10/2017. (6) Estão computados os processos registrados ao Ministro Paulo de Tarso Sanseverino como Presidente da Comissão Gestora de Precedentes conforme Portaria N° 475 de 11/11/2016.

Processos distribuídos e registrados - janeiro a março de 2018

Por órgãos julgadores

Relatores	Distribuídos e registrados										
	Corte Especial	1ª Seção	2ª Seção	3ª Seção	1ª Turma	2ª Turma	3ª Turma	4ª Turma	5ª Turma	6ª Turma	Total
Ministra Presidente	627	227	261	87	3.880	4.010	5.467	5.478	1.170	1.097	22.304
Felix Fischer	2			31					1.919		1.952
Francisco Falcão	4	76				1.754					1.834
Nancy Andrichi	2		50				1.484				1.536
Laurita Vaz (1)											
João Otávio de Noronha (4)											
Humberto Martins (2)	4										4
Maria Thereza de Assis Moura	3			23						1.959	1.985
Herman Benjamin	8	73				1.686					1.767
Napoleão Nunes Maia Filho	1	85			1.628						1.714
Jorge Mussi	2			28					1.917		1.947
Og Fernandes	3	86				1.660					1.749
Luis Felipe Salomão			70					1.578			1.648
Mauro Campbell Marques	2	2				1.732					1.736
Benedito Gonçalves	3	83			1.661						1.747
Raul Araújo (3)	5										5
Paulo de Tarso Sanseverino			41				1.593				1.634
Isabel Gallotti			65					1.446			1.511
Antonio Carlos Ferreira			47					1.497			1.544
Villas Bôas Cueva			43				1.480				1.523
Sebastião Reis Júnior				27						1.950	1.977
Marco Buzzi			68					1.486			1.554
Marco Aurélio Bellizze			136				1.488				1.624
Assusete Magalhães		82				1.732					1.814
Sérgio Kukina		89			1.697						1.786
Moura Ribeiro			74				1.433				1.507
Regina Helena Costa		79			1.686						1.765
Rogério Schiatti Cruz				5						1.949	1.954
Nefi Cordeiro				26						1.929	1.955
Gurgel de Faria		80			2.593						2.673
Reynaldo Soares da Fonseca				34					1.979		2.013
Ribeiro Dantas				32					1.948		1.980
Antonio Saldanha Palheiro				30						1.953	1.983
Joel Ilan Paciornik				37					1.964		2.001
Lázaro Guimarães (5)			50					1.452			1.502
Presidente da Comissão Gestora de Precedentes (6)	1	6	2	2	6	20	6	1		1	45
Presidente da 1ª Seção		50									50
Presidente da 2ª Seção			1								1
Presidente da 3ª Seção				20							20
Total	667	1.018	908	382	13.151	12.594	12.951	12.938	10.897	10.838	76.344

Fontes: Secretaria Judiciária e STJ (Sistema Justiça).

Nos processos do Ministro Presidente no NARER/NUGEP estão computados também os feitos processados pela Corte Especial. Nos processos registrados ao Ministro Presidente, não estão incluídos os Ag/RE, Ag/RMS, Ag/RHC, Prc e RPV.

(1) Ministra Presidente do STJ. (2) Ministro Vice-Presidente do STJ. (3) Ministro Corregedor-Geral da Justiça Federal. (4) Ministro Corregedor Nacional de Justiça. (5) Desembargador convocado do TRF 5ª Região a partir de 2/10/2017. (6) Estão computados os processos registrados ao Ministro Paulo de Tarso Sanseverino como Presidente da Comissão Gestora de Precedentes conforme Portaria Nº 475 de 11/11/2016.

Processos distribuídos e registrados - janeiro a março de 2018

Por classes de feitos

Relatores	Ag	APn	AR	AREsp	Caul nom Crim	CC	CR	EAREsp	Emb Exe	EREsp	Exe	Ex Susp	HC	HD	HDE	Inq	MI	MS	Pet	PUIJL	Que bSig	Rcl	Re Co Ap	REsp	RHC	RMS	RO	RvCr	Sd	SIR DR	SLS	SS	TP	Total	
Ministra Presidente	34		29	19.154		68	305	43		43	4	1	234	1	259		1	120	5			193		1.469		185		72			19	16	49	22.304	
Felix Fischer				314		27							1.039					1	2		1	3		278	277	7		1					2	1.952	
Francisco Falcão	1		2	1.182		47							1	1		1		5		20		3		523		46			1				1	1.834	
Nancy Andrighi	1			1.067		42							4			1		1	1			7	1	402	2	2							5	1.536	
Laurita Vaz (1)																																			
João Otávio de Noronha (4)																																			
Humberto Martins (2)																1		1											2					4	
Maria Thereza de Assis Moura				333		17							1.048			1		1					7		281	295	2								1.985
Herman Benjamin	1	1	3	23	2	41												3	1	24	3	2	1	1.616		43						3	1.767		
Napoleão Nunes Maia Filho			2	1.059		52												7		19		6		505		63						1	1.714		
Jorge Mussi				324		24							1.006						3	1			2		286	291	5		1				4	1.947	
Og Fernandes	2		2	1.103		56							3				1	2		22	1	5		488	2	59							3	1.749	
Luis Felipe Salomão				1.179		64							2						1			6		386	2	2							6	1.648	
Mauro Campbell Marques	1			1.125														1	1			1	2	547		56							2	1.736	
Benedito Gonçalves			1	1.081		48									3			8		19		5		527		50			2				3	1.747	
Raul Araújo (3)		1																					3											5	
Paulo de Tarso Sanseverino				1.128		40							3									1		451	1	6							4	1.634	
Isabel Gallotti				1.079		58							8					1	1			6		349	1	1						7	1.511		
Antonio Carlos Ferreira				1.114		34							4					2	1			11		369		5							4	1.544	
Villas Bôas Cueva				1.104		33							2						1			10		362	1	5							5	1.523	
Sebastião Reis Júnior				342		21							1.057									5		270	274	3		1					4	1.977	
Marco Buzzi				1.104		58							6					1	1			9		369		2							4	1.554	
Marco Aurélio Bellizze	1		1	1.127		126							5						2			9		345	3	2	1						2	1.624	
Assusete Magalhães			2	1.162		54									1			5		19		1		507		63								1.814	
Sérgio Kukina			3	1.088		51		1					1						8		22		4		549	1	55						3	1.786	
Moura Ribeiro			1	1.004		61							1						1			12		414	2	3							8	1.507	
Regina Helena Costa			3	1.086		45							1						7		20		3		543		56						1	1.765	
Rogério Schietti Cruz	1			335		1							1.056						3			1		265	282	6							4	1.954	
Nefi Cordeiro				320		20							1.033						1	1		5		289	279	3								4	1.955
Gurgel de Faria			1	2.133		51							1					2		23		2		412		46							2	2.673	
Reynaldo Soares da Fonseca				362		28							1.059					1	1	1		2		286	264	3		2					4	2.013	
Ribeiro Dantas				387		28							1.014					2	1					256	283	4		2					3	1.980	
Antonio Saldanha Palheiro				363		25							1.022					2				2		265	296	7		1						1.983	
Joel Ilan Paciornik				315		34							1.059					1				1		283	302	3		1					2	2.001	
Lázaro Guimarães (5)				1.080		45		1					2						1			5		363	1	2							2	1.502	
Presidente da Comissão Gestora de Precedentes (6)																								44								1		45	
Presidente da 1ª Seção												50																						50	
Presidente da 2ª Seção											1																							1	
Presidente da 3ª Seção									1		19																							20	
Total	42	2	50	44.577	2	1.299	305	45	1	43	74	1	10.671	6	259	5	2	189	23	189	5	329	7	14.299	2.859	795	1	81	5	1	19	16	142	76.344	

Fontes: Secretaria Judiciária e STJ (Sistema Justiça).

(1) Ministra Presidente do STJ. (2) Ministro Vice-Presidente. (3) Ministro Corregedor-Geral da Justiça Federal. (4) Ministro Corregedor Nacional de Justiça. (5) Desembargador convocado do TRF 5ª Região a partir de 2/10/2017. (6) Estão computados os processos registrados ao Ministro Paulo de Tarso Sanseverino como Presidente da Comissão Gestora de Precedentes conforme Portaria Nº 475 de 11/11/2016.

Decisões colegiadas e monocráticas terminativas - março de 2018

Por órgãos julgadores

Relatores	Decisões colegiadas											Decisões monocráticas (B)	Subtotal C=(A+B)	Liminares (D)	Decisões interlocutórias (E)	Total geral (C+D+E)
	Corte Especial	1ª Seção	2ª Seção	3ª Seção	1ª Turma	2ª Turma	3ª Turma	4ª Turma	5ª Turma	6ª Turma	Total (A)					
Ministra Presidente	4										4	7.404	7.408	4	155	7.567
Ministro Vice-Presidente	358										358	44	402	6	18	426
Felix Fischer	9								477		486	984	1.470	369	28	1.867
Francisco Falcão	1					635					636	812	1.448	3	27	1.478
Nancy Andrighi	15		8				412				435	1.088	1.523	10	42	1.575
Laurita Vaz (1)																
João Otávio de Noronha (4)	2										2		2			2
Humberto Martins (2)	9										9	9	18		1	19
Maria Thereza de Assis Moura	9			3					296		308	858	1.166	365	24	1.555
Herman Benjamin	4	7				836					847	654	1.501	1	17	1.519
Napoleão Nunes Maia Filho		4			327						331	1.773	2.104	8	16	2.128
Jorge Mussi									260		260	899	1.159	361	31	1.551
Og Fernandes	7	13				470					490	1.004	1.494	6	16	1.516
Luis Felipe Salomão	2		3					220			225	621	846	16	348	1.210
Mauro Campbell Marques	9	2				333					344	986	1.330	6	17	1.353
Benedito Gonçalves	13	5			931						949	1.199	2.148	3	93	2.244
Raul Araújo (3)	1										1	2	3		6	9
Paulo de Tarso Sanseverino			6				141				147	559	706	13	15	734
Isabel Gallotti			7					288			295	641	936	12	5	953
Antonio Carlos Ferreira			2					311			313	741	1.054	14	6	1.074
Villas Bôas Cueva			2				243				245	590	835	14	2	851
Sebastião Reis Júnior									238		238	981	1.219	198	10	1.427
Marco Buzzi			6					512			518	1.224	1.742	29	9	1.780
Marco Aurélio Bellizze			1				215				216	827	1.043	77	12	1.132
Assusete Magalhães		6				342					348	1.186	1.534	1	11	1.546
Sérgio Kukina		19			267						286	1.397	1.683	7	11	1.701
Moura Ribeiro			2				127				129	859	988	24	7	1.019
Regina Helena Costa		6			414						420	1.504	1.924	1	7	1.932
Rogério Schiatti Cruz									193		193	904	1.097	348	10	1.455
Nefi Cordeiro				1					464		465	639	1.104	297	7	1.408
Gurgel de Faria		5			328						333	1.644	1.977	3	15	1.995
Reynaldo Soares da Fonseca				5					332		337	754	1.091	426	24	1.541
Ribeiro Dantas				6					388		394	702	1.096	406	3	1.505
Antonio Saldanha Palheiro				1					293		294	1.143	1.437	391	10	1.838
Joel Ilan Paciornik				3					297		300	818	1.118	424	37	1.579
Lázaro Guimarães (5)			4					260			264	1.553	1.817	22	7	1.846
Presidente da Comissão Gestora de Precedentes (6)												1	1			1
Presidente da 4ª Turma												1	1			1
Total	443	67	41	19	2.267	2.616	1.138	1.591	1.754	1.484	11.420	37.005	48.425	3.865	1.047	53.337

Fontes: Coordenadorias: Corte Especial, Seções e Turmas; Gabinetes de Ministros; NARER; STI (Sistema Justiça).

Nota: Estão incluídos 5.818 AgInt, 1.654 AgRg, e 3.093 EDcl, totalizando 10.565 feitos no mês. Nos processos do Min Presidente estão incluídos os feitos de sua competência e as decisões decorrentes do disposto no art. 21, XIII, letra "c" do RISTJ.

(1) Ministra Presidente do STJ. (2) Ministro Vice-Presidente do STJ. (3) Ministro Corregedor-Geral da Justiça Federal. (4) Ministro Corregedor Nacional de Justiça. (5) Desembargador convocado do TRF 5ª Região a partir de 2/10/2017. (6) Estão computados os processos registrados ao Ministro Paulo de Tarso Sanseverino como Presidente da Comissão Gestora de Precedentes conforme Portaria Nº 475 de 11/11/2016.

Decisões colegiadas e monocráticas terminativas - janeiro a março de 2018

Por órgãos julgadores

Relatores	Decisões colegiadas											Decisões monocráticas (B)	Subtotal C=A+B	Liminares (D)	Decisões interlocutórias (E)	Total geral (C+D+E)
	Corte Especial	1ª Seção	2ª Seção	3ª Seção	1ª Turma	2ª Turma	3ª Turma	4ª Turma	5ª Turma	6ª Turma	Total (A)					
Ministra Presidente	13										13	22.465	22.478	3.186	304	25.968
Ministro Vice-Presidente	467										467	91	558	8	28	594
Felix Fischer	19			6					1.034		1.059	2.165	3.224	667	76	3.967
Francisco Falcão	5					853					858	1.683	2.541	8	66	2.615
Nancy Andrichi	17		16					807			840	2.322	3.162	22	82	3.266
Laurita Vaz (1)																
João Otávio de Noronha (4)	3										3		3			3
Humberto Martins (2)	11						1				12	24	36		2	38
Maria Thereza de Assis Moura	12			8						599	619	1.771	2.390	660	52	3.102
Herman Benjamin	6	21					1.470				1.497	1.913	3.410	2	39	3.451
Napoleão Nunes Maia Filho	3	15			877						895	3.046	3.941	17	38	3.996
Jorge Mussi	8			3						442	453	2.075	2.528	610	93	3.231
Og Fernandes	9	27					786				822	2.293	3.115	11	36	3.162
Luis Felipe Salomão	4		10						429		443	1.452	1.895	40	357	2.292
Mauro Campbell Marques	10	14					635				659	2.651	3.310	10	72	3.392
Benedito Gonçalves	15	18			1.404						1.437	2.684	4.121	6	217	4.344
Raul Araújo (3)	1		2						1		4	2	6	1	10	17
Paulo de Tarso Sanseverino			12					425			437	1.239	1.676	27	42	1.745
Isabel Gallotti			15						461		476	1.661	2.137	23	11	2.171
Antonio Carlos Ferreira			5						552		557	1.589	2.146	28	19	2.193
Villas Bôas Cueva			12					507			519	1.627	2.146	24	4	2.174
Sebastião Reis Júnior				7							394	2.251	2.645	371	26	3.042
Marco Buzzi			14						902		916	2.450	3.366	44	33	3.443
Marco Aurélio Bellizze			4					493			497	2.017	2.514	95	34	2.643
Assusete Magalhães		14					569				583	2.965	3.548	7	19	3.574
Sérgio Kukina		38			777						815	3.123	3.938	14	24	3.976
Moura Ribeiro			4					336			340	1.971	2.311	52	20	2.383
Regina Helena Costa		25			770						795	3.205	4.000	13	27	4.040
Rogério Schiatti Cruz				9						404	413	1.978	2.391	567	29	2.987
Nefi Cordeiro				13						706	719	1.806	2.525	569	19	3.113
Gurgel de Faria		28			730						758	3.601	4.359	11	37	4.407
Reynaldo Soares da Fonseca				10						778	788	1.860	2.648	799	59	3.506
Ribeiro Dantas				13						717	730	1.594	2.324	711	8	3.043
Antonio Saldanha Palheiro				3						437	440	2.716	3.156	683	26	3.865
Joel Ilan Paciornik				8						614	622	1.902	2.524	728	95	3.347
Lázaro Guimarães (5)			14						700		714	2.930	3.644	28	21	3.693
Presidente da Comissão Gestora de Precedentes (6)												2	2			2
Presidente da 1ª Seção												2	2			2
Presidente da 2ª Seção												2	2		2	4
Presidente da 3ª Turma															3	3
Presidente da 4ª Turma												1				
Total	603	200	108	80	4.558	4.314	2.568	3.045	3.585	2.533	21.594	89.129	110.722	10.042	2.030	122.794

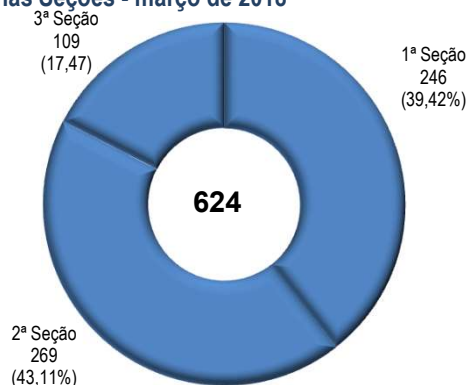
Fontes: Coordenadorias: Corte Especial, Seções e Turmas; Gabinetes de Ministros; NARER e STI (Sistema Justiça).

Nota: Nos processos julgados estão incluídos 11.434 AgInt, 3.703 AgRg e 6.351 EDcl, totalizando 21.488 feitos no ano. Nos processos do ministro presidente estão incluídos os feitos de sua competência e as decisões decorrentes do disposto no art. 21, XIII, letra "c" do RISTJ.

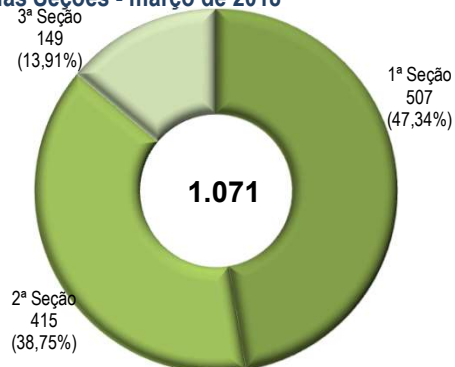
(1) Ministra Presidente do STJ. (2) Ministro Vice-Presidente. (3) Ministro Corregedor-Geral da Justiça Federal. (4) Ministro Corregedor Nacional de Justiça. (5) Desembargador convocado do TRF 5ª Região a partir de 2/10/2017. (6) Estão computados os processos registrados ao Ministro Paulo de Tarso Sanseverino como Presidente da Comissão Gestora de Precedentes conforme Portaria Nº 475 de 11/11/2016.

Distribuição e julgamento nas seções

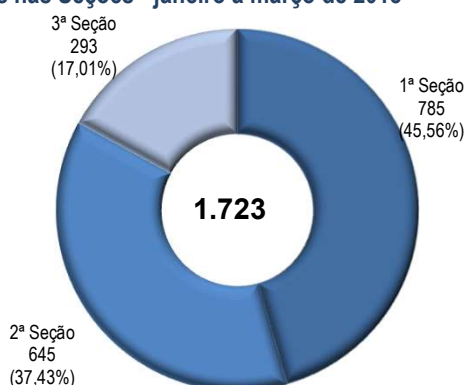
Distribuídos nas Seções - março de 2018



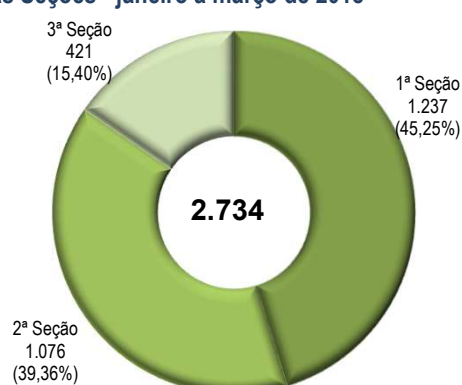
Julgados nas Seções - março de 2018



Distribuídos nas Seções - janeiro a março de 2018

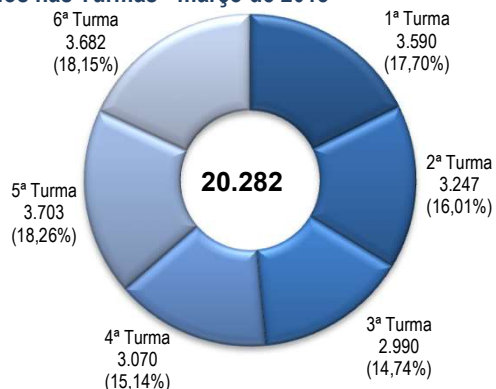


Julgados nas Seções - janeiro a março de 2018

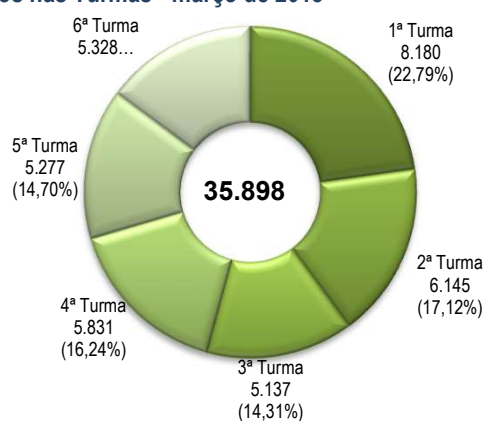


Distribuição e julgamento nas turmas

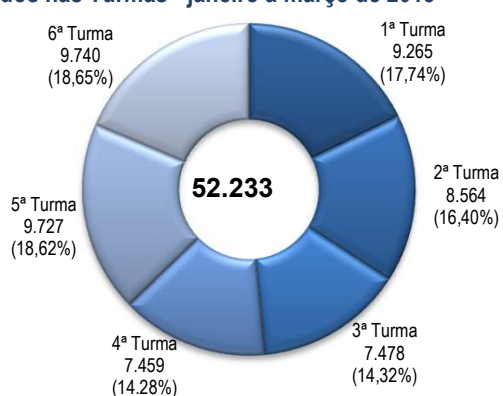
Distribuídos nas Turmas - março de 2018



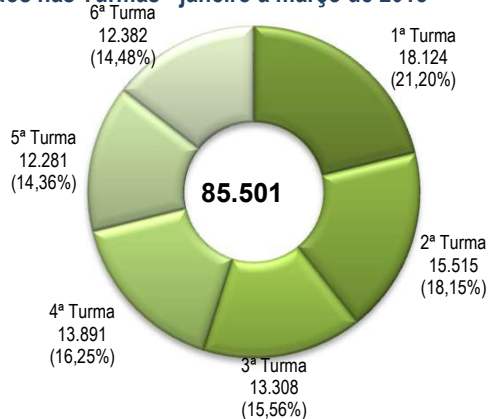
Julgados nas Turmas - março de 2018



Distribuídos nas Turmas - janeiro a março de 2018



Julgados nas Turmas - janeiro a março de 2018



Fontes: Secretaria Judiciária; Coordenadorias: Seções e Turmas; Gabinetes de Ministros; NARER e STI (Sistema Justiça).

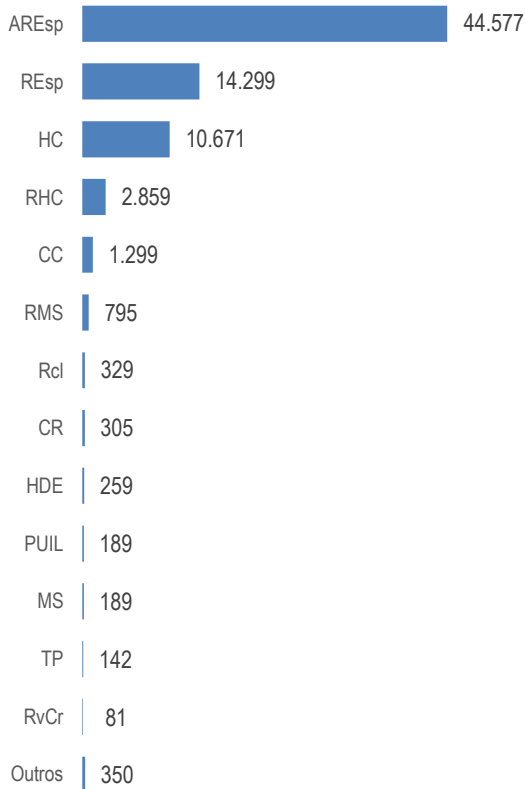
Nota: Nos processos julgados não estão incluídos:

No mês de março: 5.613 Agravos Internos, 2.049 Agravos Regimentais e 3.258 Embargos de Declaração totalizando 10.920 feitos;

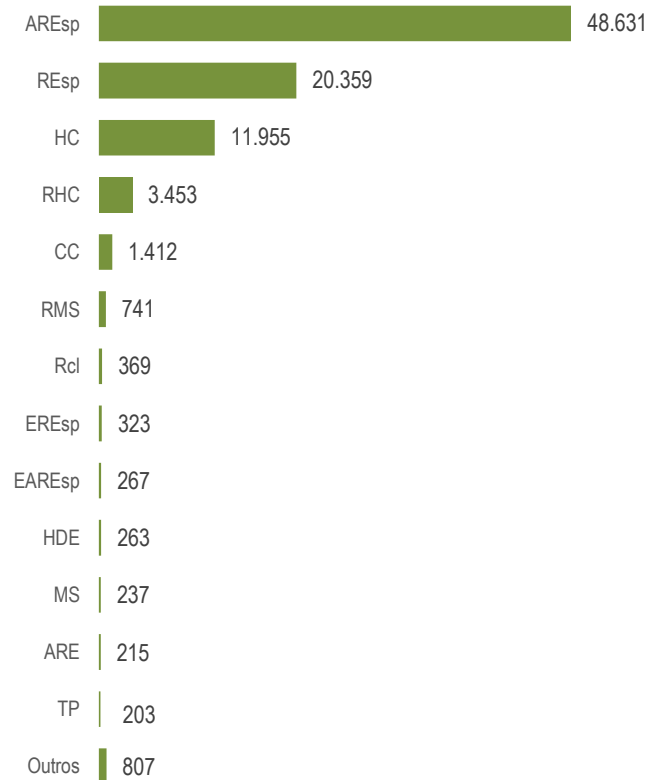
No período de janeiro a março: 11.434 Agravos Internos, 3.703 Agravos Regimentais e 6.351 Embargos de Declaração totalizando 21.488 feitos.

Processos distribuídos e julgados - janeiro a março de 2018

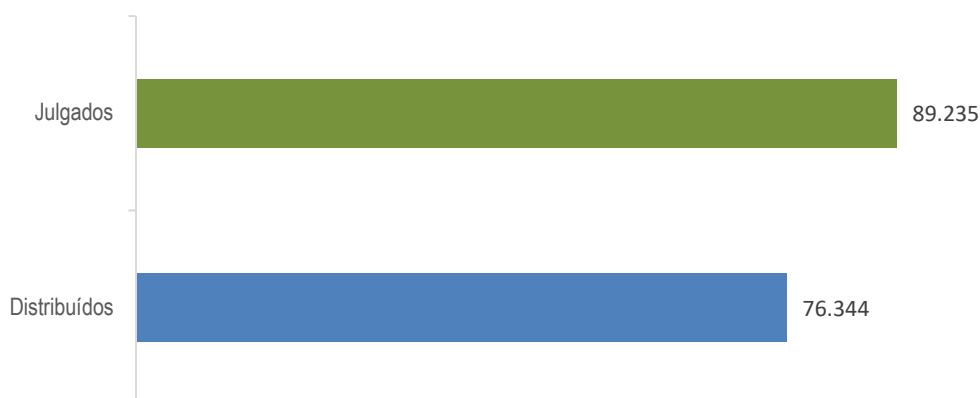
Distribuídos



Julgados



Processos distribuídos e julgados - janeiro a março de 2018

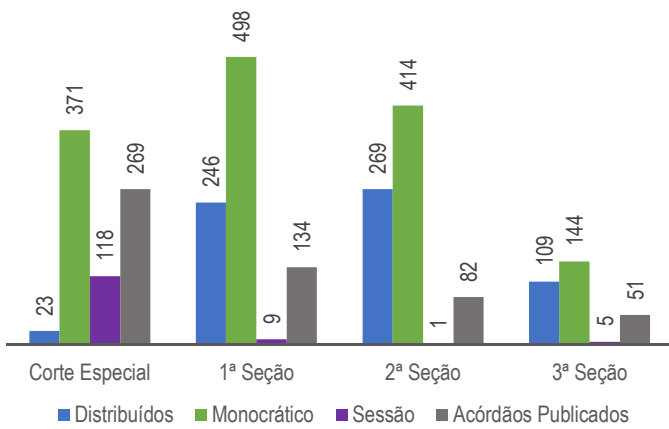


Fontes: Secretaria Judiciária; Coordenadorias: Corte Especial, Seções e Turmas; Gabinetes de Ministros; NARER e STI (Sistema Justiça).

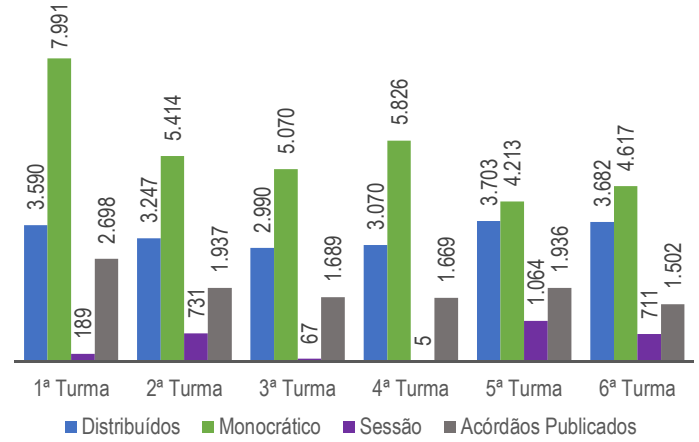
Nos processos julgados não estão incluídos 11.434 Agravos Internos, 3.703 Agravos Regimentais e 6.351 Embargos de Declaração, totalizando, 21.488 feitos no ano.

Processos distribuídos, registrados, julgados e acórdãos publicados - 2018

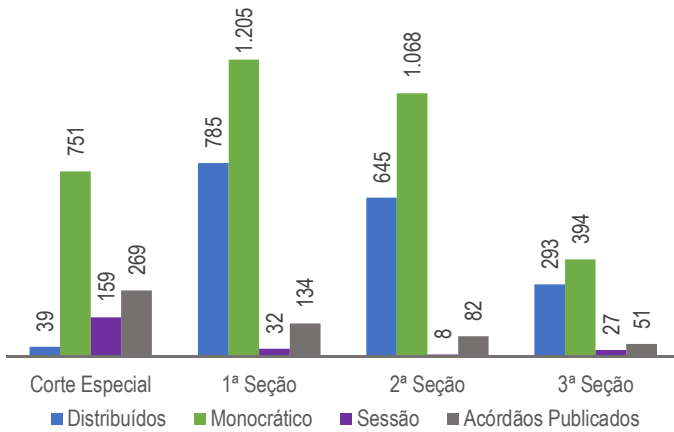
Corte Especial e Seções - março de 2018



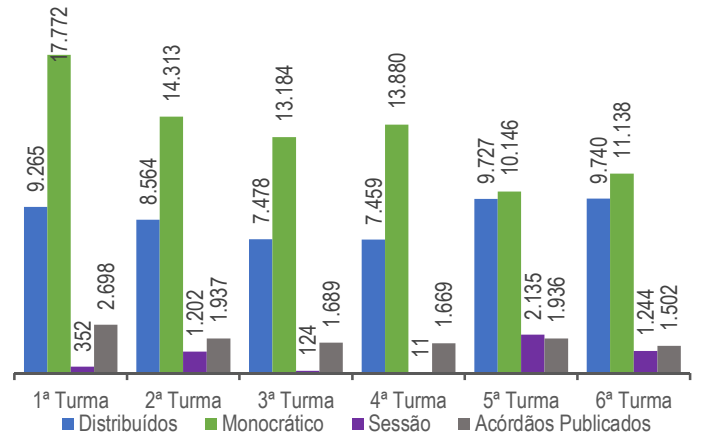
Turmas - março de 2018



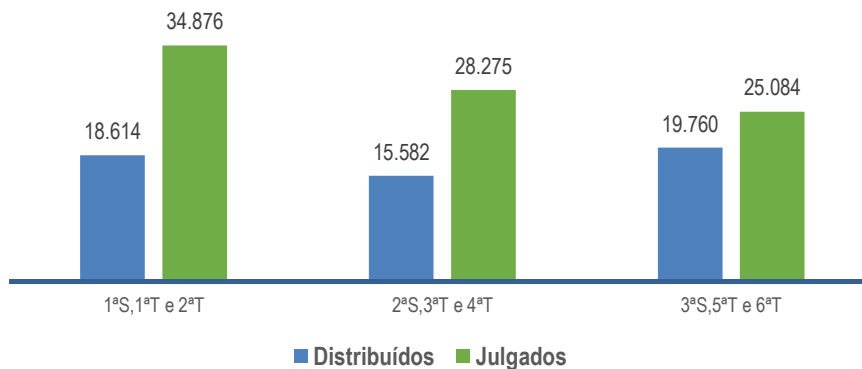
Corte Especial e Seções - janeiro a março



Turmas - janeiro a março



Processos distribuídos e julgados nas seções e respectivas turmas - janeiro a março



Fontes: Secretaria Judiciária; Coordenadorias: Corte Especial, Seções e Turmas; Gabinetes de Ministros; NARER e STI (Sistema Justiça).

Notas: Nos processos da Corte Especial estão incluídos os processos distribuídos e decididos monocraticamente referentes a processos registrados de competência exclusiva da ministra presidente processados no âmbito do referido órgão julgador.

Nos processos julgados não estão incluídos 5.613 Agravos Internos, 2.049 Agravos Regimentais e 3.258 Embargos de Declaração, totalizando 10.920 feitos no mês e 11.434 Agravos Internos, 3.703 Agravos Regimentais e 6.351 Embargos de Declaração, totalizando 21.488 feitos no ano.

Nos dados acima estão computados os acordãos dos recursos internos (AgInt, AgRg e Edcl)

Processos distribuídos, julgados e pendentes de 1º julgamento

Período: 7/4/1989 a 31/03/2018

Processo Ano	Distribuídos (B)	Julgados						Pendentes	
		Processo principal (C)	AgInt (D)	AgRg (E)	EDcl (F)	Total de julgados (C+D+E+F)	Percentual em relação ao ano anterior	Valor absoluto (B-C)	(%) ((B-C) / B)
1989	6.103	3.550		90	71	3.711	...	2.553	41,83%
1990	14.087	10.829		507	406	11.742	216,41%	3.258	23,13%
1991	23.368	17.527		1.139	601	19.267	64,09%	5.841	25,00%
1992	33.872	28.673		1.926	829	31.428	63,12%	5.199	15,35%
1993	33.336	31.295		2.372	1.438	35.105	11,70%	2.041	6,12%
1994	38.670	39.034		2.378	1.620	43.032	22,58%	-364	-0,94%
1995	68.576	57.338		3.245	1.749	62.332	44,85%	11.238	16,39%
1996	77.032	71.122		4.263	2.244	77.629	24,54%	5.910	7,67%
1997	96.376	91.263		7.095	3.696	102.054	31,46%	5.113	5,31%
1998	92.107	85.694		10.591	5.182	101.467	-0,58%	6.413	6,96%
1999	118.977	116.024		7.441	4.577	128.042	26,19%	2.953	2,48%
2000	150.738	136.180		11.741	6.243	154.164	20,40%	14.558	9,66%
2001	184.478	179.364		13.952	5.297	198.613	28,83%	5.114	2,77%
2002	155.959	149.722		14.852	7.406	171.980	-13,41%	6.237	4,00%
2003	226.440	189.778		17.853	9.368	216.999	26,18%	36.662	16,19%
2004	215.411	203.041		27.164	11.104	241.309	11,20%	12.370	5,74%
2005	211.128	222.529		32.770	16.129	271.428	12,48%	-11.401	-5,40%
2006	251.020	222.245		26.346	13.752	262.343	-3,35%	28.775	11,46%
2007	313.364	277.810		35.864	16.583	330.257	25,89%	35.554	11,35%
2008	271.521	274.247		51.195	28.600	354.042	7,20%	-2.726	-1,00%
2009	292.103	254.955		48.437	25.326	328.718	-7,15%	37.148	12,72%
2010	228.981	248.625		55.904	25.754	330.283	0,48%	-19.644	-8,58%
2011	290.901	248.237		46.339	22.529	317.105	-3,99%	42.664	14,67%
2012	289.524	287.293		59.838	24.487	371.618	17,19%	2.231	0,77%
2013	309.677	274.465		56.483	23.895	354.843	-4,51%	35.212	11,37%
2014	314.316	306.491		59.915	23.646	390.052	9,92%	7.825	2,49%
2015	332.905	358.813		76.106	26.571	461.490	18,32%	-25.908	-7,78%
2016	335.779	386.910	26.282	34.551	22.979	470.722	2,00%	-51.131	-15,23%
2017	327.129	392.963	55.123	15.326	27.061	490.473	4,20%	-65.834	-20,12%
2018	76.344	89.235	11.434	3.703	6.351	110.723		-12.891	-16,89%
Total	5.380.222	5.255.252	92.839	729.386	365.494	6.442.971	7

Fontes: Secretaria Judiciária; Coordenadorias: Corte Especial, Seções e Turmas; Gabinetes de Ministros; NARER e STI (Sistema Justiça).

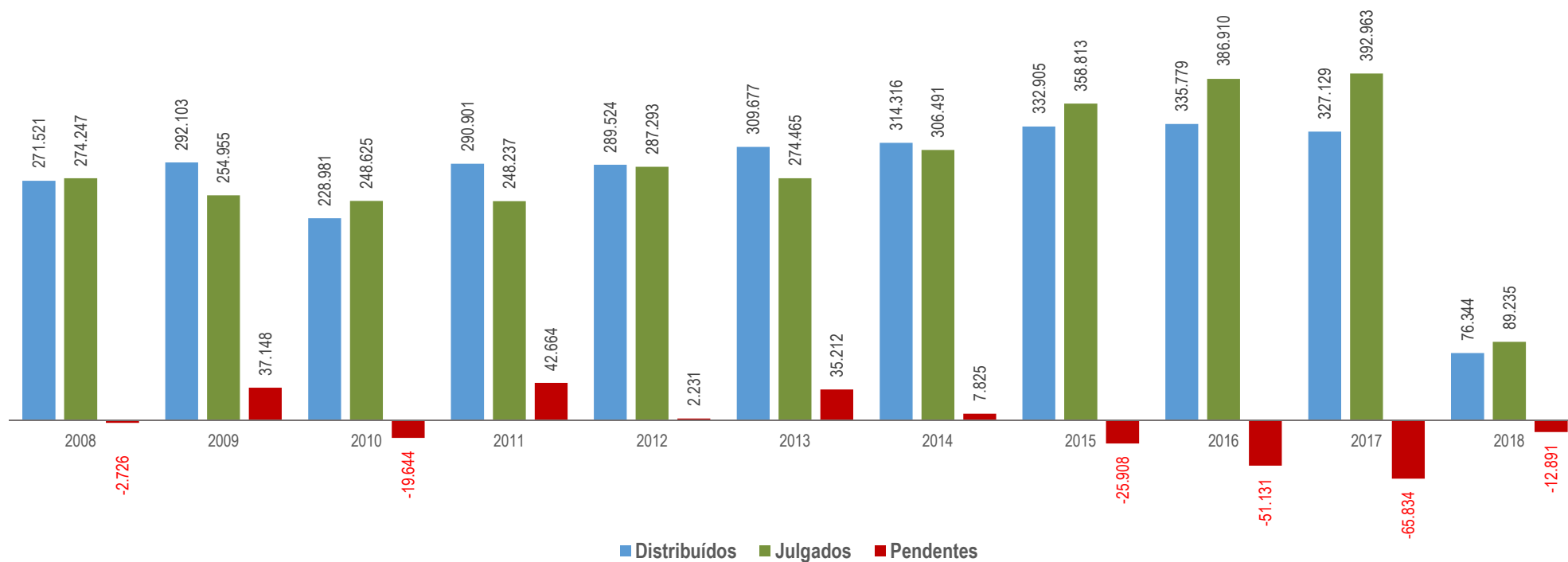
Notas: Sinal convencional utilizado:

.. Não se aplica dado numérico.

Os números negativos em 1994, 2005, 2008, 2010, 2015, 2016, 2017 e 2018 são decorrentes de processos distribuídos em períodos anteriores e que foram julgados nos citados anos.

Processos distribuídos, julgados e pendentes de 1º julgamento

Período: 01/01/2008 a 31/03/2018



Fontes: Secretaria Judiciária; Coordenadorias: Corte Especial, Seções e Turmas; Gabinetes de Ministros; NARER e STI (Sistema Justiça).

Nota: Os números negativos em 2008, 2010, 2015, 2016, 2017 e 2018 são decorrentes de processos distribuídos em períodos anteriores e que foram julgados nos citados anos.

Nos processos julgados não estão incluídos no período: 92.839 Agravos Internos, 507.797 Agravos Regimentais e 257.199 Embargos de Declarações, totalizando, 857.835 feitos.

Petições protocolizadas de recursos internos e externos

- março de 2018 -

Tipos de recursos	Recursos internos					Recursos externos				Total geral (A + B)
	Relatores	Agravo Interno	Agravo Regimental	Embargos de Declaração	Embargos de Divergência	Subtotal (A)	Agravo em Recurso Extraordinário	Recurso Extraordinário	Recurso Ordinário	
Ministra Presidente	1.940	121	447	13	2.521		8		8	2.529
Ministro Vice-Presidente	159	49	76	1	285	193	312	30	535	820
Felix Fischer	12	132	60	13	217		13	19	32	249
Francisco Falcão	230	7	164	13	414		6		6	420
Nancy Andrighi	325	2	151	14	492		7	1	8	500
Laurita Vaz (1)										
João Otávio de Noronha (4)			2		2					2
Humberto Martins (2)	8			4	12					12
Maria Thereza de Assis Moura	21	118	37	2	178		17	10	27	205
Herman Benjamin	68	1	8	12	89		4		4	93
Napoleão Nunes Maia Filho	235		193	11	439		10		10	449
Jorge Mussi	9	123	55	4	191		17	8	25	216
Og Fernandes	226	12	116	4	358		5		5	363
Luis Felipe Salomão	155	1	63	15	234		9		9	243
Mauro Campbell Marques	300	13	165	9	487		7		7	494
Benedito Gonçalves	380	1	212	17	610		8		8	618
Raul Araújo (3)				5	5					5
Paulo de Tarso Sanseverino	128		77	5	210		6		6	216
Isabel Gallotti	204	9	151	10	374		7		7	381
Antonio Carlos Ferreira	172	4	88	7	271		1		1	272
Villas Bôas Cueva	213		117	4	334		6		6	340
Sebastião Reis Júnior	17	98	31		146		4	8	12	158
Marco Buzzi	208	7	164	10	389	1	6		7	396
Marco Aurélio Bellizze	207		130	8	345		3		3	348
Assusete Magalhães	289	14	92	5	400		3		3	403
Sérgio Kukina	316		146	7	469		13		13	482
Moura Ribeiro	158		84	4	246		2		2	248
Regina Helena Costa	321		111	8	440		2	1	3	443
Rogério Schiatti Cruz	6	69	22		97		4	1	5	102
Nefi Cordeiro	9	78	44	1	132		9	7	16	148
Gurgel de Faria	1.051		76	11	1.138		5		5	1.143
Reynaldo Soares da Fonseca	6	125	48	7	186		15	14	29	215
Ribeiro Dantas	10	117	37	1	165		12	15	27	192
Antonio Saldanha Palheiro	17	119	40	2	178		12	5	17	195
Joel Ilan Paciornik	3	121	34	6	164		7	4	11	175
Lázaro Guimarães (5)	287	4	156	13	460	1	2		3	463
Presidente da 1ª Seção	3		1		4					4
Sec. Órgãos Julgadores (6)										
Total	7.693	1.345	3.398	246	12.682	195	542	123	860	13.542

Fontes: Secretaria Judiciária e STJ (Sistema Justiça).

(1) Ministra Presidente do STJ. (2) Ministro Vice-Presidente do STJ. (3) Ministro Corregedor-Geral da Justiça Federal. (4) Ministro Corregedor Nacional de Justiça. (5) Desembargador convocado do TRF 5ª Região a partir de 2/10/2017. (6) Computadas as petições sem destinatários bem como as endereçadas aos Ministros aposentados.

Petições protocolizadas de recursos internos e externos

- janeiro a março de 2018 -

Tipos de recursos	Recursos internos					Recursos externos				Total (A + B)
	Relatores	Agravo Interno	Agravo Regimental	Embargos de Declaração	Embargos de Divergência	Subtotal (A)	Agravo em Recurso Extraordinário	Recurso Extraordinário	Recurso Ordinário	
Ministra Presidente	3.029	155	1.194	53	4.431		12		12	4.443
Ministro Vice-Presidente	261	100	185	3	549	347	822	114	1.283	1.832
Felix Fischer	28	289	136	17	470		13	19	32	502
Francisco Falcão	513	8	279	19	819		6	1	7	826
Nancy Andrichi	682	3	291	28	1.004		8	1	9	1.013
Laurita Vaz (1)										
João Otávio de Noronha (4)			3		3					3
Humberto Martins (2)	12		2	15	29					29
Maria Thereza de Assis Moura	33	219	70	11	333		18	10	28	361
Herman Benjamin	302	1	307	31	641		6		6	647
Napoleão Nunes Maia Filho	447	2	275	24	748		11		11	759
Jorge Mussi	25	250	98	10	383		19	9	28	411
Og Fernandes	419	12	251	17	699		6	1	7	706
Luis Felipe Salomão	394	1	141	29	565	1	9		10	575
Mauro Campbell Marques	602	13	343	15	973		7		7	980
Benedito Gonçalves	717	2	329	30	1.078		9		9	1.087
Raul Araújo (3)	1		1	14	16					16
Paulo de Tarso Sanseverino	291		143	7	441		6		6	447
Isabel Gallotti	474	9	246	15	744		7		7	751
Antonio Carlos Ferreira	410	5	151	12	578		1		1	579
Villas Bôas Cueva	491		217	5	713		7		7	720
Sebastião Reis Júnior	36	208	59	1	304		4	8	12	316
Marco Buzzi	475	8	255	17	755	1	6		7	762
Marco Aurélio Bellizze	474		236	14	724		3		3	727
Assusete Magalhães	532	14	206	13	765		3		3	768
Sérgio Kukina	616		255	15	886		14		14	900
Moura Ribeiro	319		166	8	493		2		2	495
Regina Helena Costa	672		227	16	915		2	1	3	918
Rogério Schietti Cruz	25	167	53		245		4	1	5	250
Nefi Cordeiro	24	174	78	2	278		9	7	16	294
Gurgel de Faria	1.537		220	19	1.776		6		6	1.782
Reynaldo Soares da Fonseca	11	239	78	7	335		15	16	31	366
Ribeiro Dantas	19	219	81	3	322		12	16	28	350
Antonio Saldanha Palheiro	31	238	62	2	333		13	5	18	351
Joel Ilan Paciornik	9	243	63	6	321		7	5	12	333
Lázaro Guimarães (5)	613	4	299	18	934	1	2		3	937
Presidente da 1ª Seção	42		2		44					44
Sec. Órgãos Julgadores (6)			1		1					1
Total	14.566	2.583	7.003	496	24.648	350	1.069	214	1.633	26.281

Fontes: Secretaria Judiciária; STJ (Sistema Justiça).

(1) Ministra Presidente do STJ. (2) Ministro Vice-Presidente do STJ. (3) Ministro Corregedor-Geral da Justiça Federal. (4) Ministro Corregedor Nacional de Justiça. (5) Desembargador convocado do TRF 5ª Região a partir de 2/10/2017. (6)

Computadas as petições sem destinatários bem como as endereçadas aos Ministros aposentados.

Glossário

Acórdão

Peça escrita que contém o julgamento proferido por órgão colegiado de um tribunal; não por um juiz.

AREsp (Agravo em recurso especial)

Recurso que se interpõe contra decisão do presidente ou do vice-presidente do tribunal recorrido.

Controvérsia

Representa o conjunto de processos recebidos pelo STJ na condição de representativos da controvérsia – RRC (§ 1º do art. 1036 do CPC), a fim de possibilitar a afetação dos(s) processo(s), pelo Órgão Julgador do STJ, ao rito dos recursos repetitivos.

Controvérsia aguardando manifestação

Representa todas as controvérsias pendentes até o mês de referência deste boletim (quantitativo acumulado).

Decisão interlocutória

É o ato pelo qual o juiz, no curso do processo, resolve questão incidente, ou seja, ponto relevante que não põe fim ao processo.

Decisão Liminar

Decisão urgente e provisória, dada antes do julgamento do processo para evitar prejuízo irreparável a um direito

Decisão terminativa

É aquela onde o magistrado toma uma decisão que põe fim ao processo.

Decisão colegiada

Decisão proferida por um grupo de juízes ou ministros, reunidos em um colegiado. É também denominada de "acórdão". Os órgãos colegiados do Tribunal são: Corte Especial, seções e turmas.

Decisão monocrática Decisão proferida por um único magistrado; não por colegiado.

Distribuição

Escolha do relator do processo por sorteio ou por prevenção. O relator sorteado pode declarar-se impedido, caso em que é feito novo sorteio.

Ministério público

Instituição permanente, essencial à função jurisdicional do Estado, à qual incumbe a defesa da ordem jurídica, do regime democrático e dos interesses sociais e individuais indisponíveis (CF, art. 127).

Pedido de vista

Ato pelo qual o ministro solicita os autos de um processo com o direito de tomar conhecimento de tudo o que nele contém, se dá durante o julgamento no momento de proferir o voto ele pode pedir.

Processo

Conjunto coordenado de preceitos legais normativos, que imprimem forma e movimento à ação no sentido formal.

Processo atribuído

É o processo que foi imputado ao ministro nomeado no lugar de magistrado que deixou o cargo por aposentadoria, falecimento ou mudança de órgão julgador.

Processo baixado

Processo recursal que foi encaminhado de volta ao tribunal de origem.

Processo Arquivado:

Processo originário que foi guardado em arquivo definitivamente no tribunal após o trânsito em julgado.

Processo distribuído

Processo recebido pelo magistrado, mediante distribuição por sorteio, para que proceda ao seu julgamento.

Processo originário

Aquele que se inicia no próprio órgão e não chega a ele como recurso contra decisão proferida em outro grau de jurisdição.

Processo pendente de 1ª decisão

Processo que ainda não possui decisão terminativa/definitiva.

Processo recursal

Aquele que chega ao órgão como recurso contra decisão proferida em outro grau de jurisdição.

Processo redistribuído

É aquele resultante da nova distribuição decorrente da incompetência reconhecida do magistrado ou do órgão judicial a que foi anteriormente distribuída ou decorrente de aposentadoria, falecimento ou afastamento do relator originário.

Processo registrado

É o feito registrado ao Ministro Presidente, vice-Presidente e aos presidentes de seção por determinação regimental.

Recurso

Meio de que dispõe a parte vencida em um processo para provocar a modificação ou a invalidação de uma decisão judicial desfavorável.

RE (Recurso extraordinário)

Recurso da competência do Supremo Tribunal Federal contra decisões proferidas em única ou última instância, quando a decisão recorrida: a) contrariar dispositivo da Constituição Federal; b) declarar a inconstitucionalidade de tratado ou lei federal; c) julgar válida lei ou ato de governo local contestado em face da Constituição; d) julgar válida lei local contestada em face de lei federal (CF, art. 102, III).

REsp (Recurso especial)

Recurso de competência do Superior Tribunal de Justiça, instituído pela Constituição de 1988 (art. 105, 111). É cabível das causas decididas em única ou última instância pelos Tribunais Regionais Federais ou pelos Tribunais dos Estados, do Distrito Federal e Territórios, quando a decisão recorrida: a) contrariar tratado ou lei federal, ou negar-lhes vigência; b)

julgar válida lei ou ato de governo local contestado em face de lei federal; e c) der à lei federal interpretação divergente de que lhe haja atribuído outro tribunal.

RO (Recurso ordinário)

Recurso dirigido ao Superior Tribunal de Justiça, quando denegatória a decisão, em mandado de segurança decidido em única instância e habeas corpus decidido em única ou última instância pelos tribunais regionais federais e pelos tribunais de justiça dos estados e do Distrito Federal e dos Territórios, bem como em causas em que forem partes estado estrangeiro ou organismo internacional de um lado e, do outro, município ou pessoa residente e domiciliada no País (CF, art. 105, caput, II).

Relator

Membro de tribunal a quem se atribui – por distribuição automática e eletrônica – um processo para estudá-lo e explicá-lo em relatório, podendo ser escolhido também por prevenção, quando já tiver sido relator de processos referentes ao mesmo caso.

Voto-vista

Consiste no voto proferido pelo ministro que pediu vista dos autos.

Recurso especial repetitivo

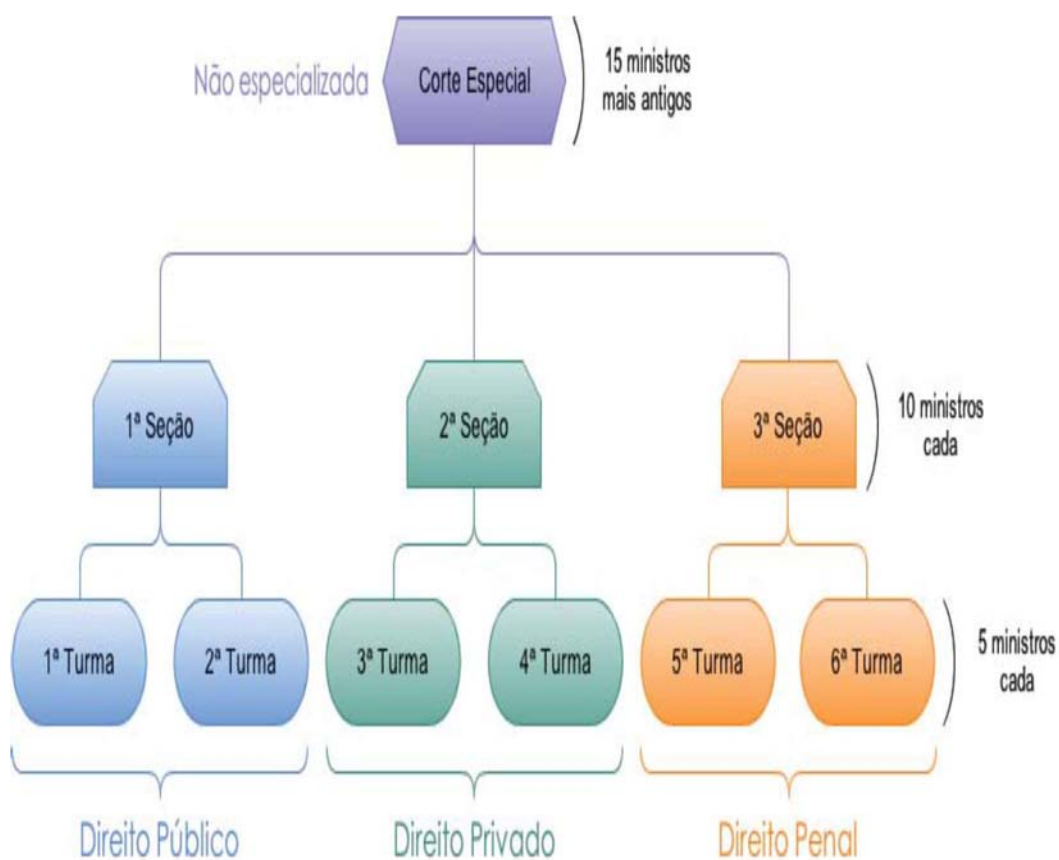
É um recurso que representa um grupo de recursos baseados em teses idênticas, ou seja, que têm fundamento em questão de direito idêntica. Nesses casos, o processo fica suspenso no tribunal de origem até o pronunciamento definitivo do STJ sobre a matéria.

Classes processuais do STJ: para consultar todas as classes de feitos clique no link abaixo e consulte diretamente no Art. 67 do Regimento Interno:

[Link](#)

Áreas de especialização

O Regimento Interno definiu as áreas de especialização dos seus órgãos judiciários (seções e turmas), atribuindo-lhes competência para processar e julgar os feitos relativos ao Direito Público, ao Direito Privado e ao Direito Penal. Essa especialização é definida em razão da natureza da relação jurídica litigiosa.



BOLETIM ESTATÍSTICO

MARÇO 2018



STJ

Assessoria de Modernização e Gestão Estratégica
Coordenadoria de Gestão da Informação