

STJ
Superior Tribunal de Justiça

Boletim Estatístico
Fevereiro - 2001



SUMÁRIO

Processos Distribuídos, Julgados e Pendentes de Julgamento (Jan./Fev.)	04
Gráfico de Processos Distribuídos, Julgados e Pendentes de Julgamento (Jan./Fev.)	05
Pedidos de Suspensão de Decisão (SS e Pet) Despachadas pelo Ministro Presidente (Jan./Fev.)	06
Despachos Diversos Proferidos pelo Ministro Presidente (Jan./Fev.).....	07
Processos Registrados (Jan./Fev.)	08
Despachos do Ministro Presidente junto à Secretaria Judiciária (Jan./Fev.)	09
Despachos Proferidos pelo Ministro Vice-Presidente (Jan./Fev.)	10
Decisões Proferidas em Recursos Extraordinários pelo Ministro Vice-Presidente (Jan./Fev.)	11
Processos Recebidos, Autuados e Respectiva Procedência (mensal).....	12
Distribuição, Atribuição e Redistribuição de Processos por Órgãos Judicantes (mensal)	13
Gráficos de Processos Distribuídos às Seções e Turmas (mensal)	14
Distribuição, Atribuição e Redistribuição por Classes de Processos (mensal)	15
Distribuição, Atribuição e Redistribuição de Processos por Órgãos Judicantes (Jan./Fev.)	16
Gráficos de Processos Distribuídos às Seções e Turmas (Jan./Fev.)	17
Distribuição, Atribuição e Redistribuição de Processos por Classes (Jan./Fev.)	18
Processos Julgados por Órgãos Judicantes (mensal)	19

Gráficos de Processos Julgados nas Seções e Turmas (mensal)	20
Processos Julgados (C. Especial, Seções, Turmas) e Decididos Monocraticamente por Classes (mensal).....	21
Gráfico de Processos Distribuídos, Julgados e Acórdãos Publicados na C. Especial, Seções e Turmas (mensal)	22
Gráfico de Processos Distribuídos e Julgados nas Seções e Respektivas Turmas (mensal)	23
Processos Julgados por Órgãos Judicantes (Jan./Fev.)	24
Gráficos de Processos Julgados nas Seções e Turmas (Jan./Fev.)	25
Processos Julgados (C. Especial, Seções, Turmas) e Decididos Monocraticamente por Classes (Jan./Fev.)	26
Decisões Monocráticas (Terminativas) por Órgãos Judicantes (Jan./Fev.)	27
Processos Decididos Monocraticamente por Classes (Jan./Fev.)	28
Gráfico de Processos Julgados por Classes (Jan./Fev.).....	29
Gráfico de Processos Distribuídos, Julgados e Acórdãos Publicados na C. Especial, Seções e Turmas (Jan./Fev.)...	30
Acórdãos Publicados (Fevereiro)	31
Gráfico de Processos Distribuídos, Julgados e Acórdãos Publicados (Jan./Fev.)	32
Processos que se Encontram com Vista ao Ministério Público no dia 28/02/2001	33
Processos Distribuídos e Julgados, por ano e mês, no Período de 07/04/1989 a 28/02/2001	34
Gráfico de Processos Julgados - Crescimento (07/04/1989 a 28/02/2001)	35
Processos Distribuídos, Julgados e Pendentes de Julgamento no Período de 07/04/1989 a 28/02/2001	36
Gráfico de Processos Distribuídos, Julgados e Pendentes de Julgamento (07/04/1989 a 28/02/2001).....	37
Gráficos de Processos Julgados e Pendentes de Julgamento e de AgRg e EDcl Julgados(07/04/1989 a 28/02/2001)	38

Tabela 1 - Processos Distribuídos, Julgados e Pendentes de Julgamento
Ano: 2001

Processos Meses	Pendentes Do(s) Mês(es) Anterior(es)	Distribuídos	Julgados (1)	Pendentes de Julgamento
Janeiro	..	11.376	430	10.946
Fevereiro	10.946	13.474	16.299	8.121
Março				
Abril				
Maiο				
Junho				
Julho				
Agosto				
Setembro				
Outubro				
Novembro				
Dezembro				
Total		24.850	16.729	8.121

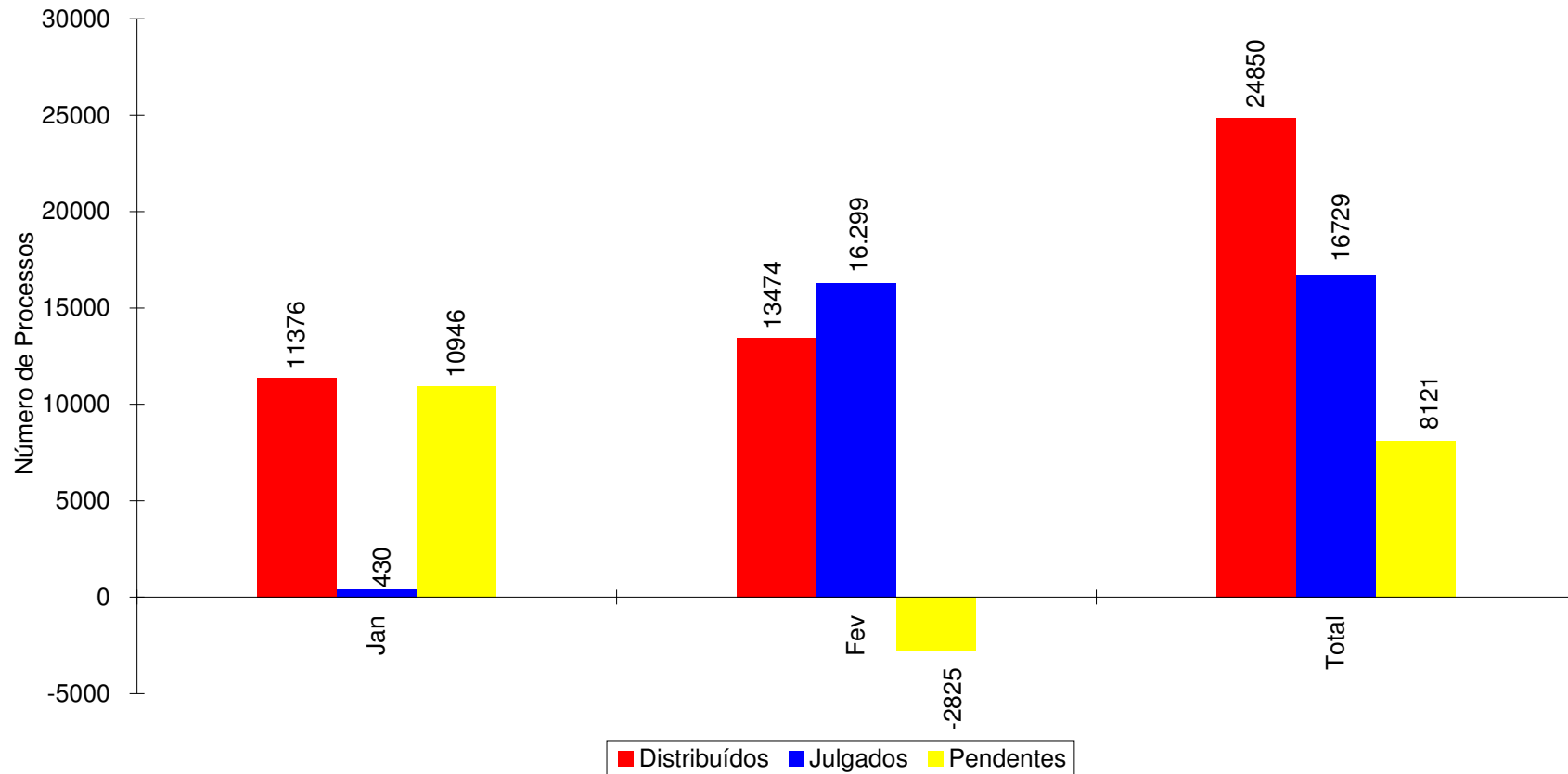
Fontes: Subsecretaria de Autuação, Classificação e Distribuição de Feitos; Coordenadorias: Corte Especial, Seções e Turmas; Gabinetes de Ministros.

Notas: Sinal convencional utilizado:

.. Não se aplica dado numérico.

(1) Não estão incluídos 1.441 Agravos Regimentais e 895 Embargos de Declaração [totalizando 2.336 feitos], em virtude de serem contados apenas os processos distribuídos. [16.729 + 2.336 = 19.065 processos julgados].

**Gráfico 1 - Processos Distribuídos, Julgados e Pendentes de julgamento
Período: Janeiro a Fevereiro/2001**



Fontes: Subsecretaria de Autuação, Classificação e Distribuição de Feitos; Coordenadorias: Corte Especial, Seções e Turmas; Gabinetes de Ministros.
Notas : Nos processos julgados não estão incluídos os Agravos Regimentais e os Embargos de Declaração, em número de 2.336

Superior Tribunal de Justiça -Secretaria Judiciária
Subsecretaria de Execução Judicial e Estatística - Divisão de Estatística Processual

Tabela 2 - Suspensões de Segurança e Petições Decididas Pelo Ministro Presidente
Ano: 2001

Despachos Meses	Deferidas	Indeferidas	Negado Seguimento	Remetidas ao STF	Não Conheceu do Pedido	Homologação de Desistência	Julgado Extinto o Feito	Julgado Prejudicado o Pedido	Total
Janeiro	2		5						7
Fevereiro	2	11	4	2			1		20
Março									
Abril									
Maiο									
Junho									
Julho									
Agosto									
Setembro									
Outubro									
Novembro									
Dezembro									
Total	4	11	9	2			1		(1) 27

Fonte: Gabinete da Presidência.

(1) Computadas 05 decisões proferidas pelo Ministro Nilson Naves, Vice-Presidente, no exercício da presidência.

Superior Tribunal de Justiça - Secretaria Judiciária
Subsecretaria de Execução Judicial e Estatística - Divisão de Estatística Processual

Tabela 3 - Despachos Diversos(1) Proferidos pelo Ministro Presidente
Ano: 2001

Despachos Meses	Ag	AgRg	APn	AR	CAt	CC	Com	EDcl	EREsp	Ex Susp	HC	HD	IF	Inq	MC	MI	MS	NC	Pet	Prc	Rcl	REsp	RHC	RMS	Rp	RvCr	SS	Total
Janeiro	8		1	17		13			1		299				80		34		9		10	9	2		2	1	16	502
Fevereiro	1										2				1				3			1					21	29
Março																												
Abril																												
Mai																												
Junho																												
Julho																												
Agosto																												
Setembro																												
Outubro																												
Novembro																												
Dezembro																												
Total	9		1	17		13			1		301				81		34		12		10	10	2		2	1	37	(2) 531

Fonte : Assessoria Especial da Presidência.

Notas: Informações Prestadas ao STF: 244, sendo:

Ministro Paulo Costa Leite: 217.

Ministro Nilson Naves, Vice-Presidente, no exercício da presidência: 27.

(1) Estão incluídas 20 decisões proferidas em Suspensões de Segurança e 07 em Petições (v. tabela 2, página 6).

(2) Computadas 264 decisões proferidas pelo Ministro Nilson Naves, Vice-Presidente, no exercício da presidência.

Tabela 4 - Processos Registrados - Competência do Ministro Presidente
Ano: 2001

Classes de Meses	AG/RE (1)	Com	ExSusp	HC	IF	MC	Pet	Prc	Rcl	SS	Total
Janeiro	62						6	1	1	13	83
Fevereiro	65						3	1		13	82
Março											
Abril											
Maió											
Junho											
Julho											
Agosto											
Setembro											
Outubro											
Novembro											
Dezembro											
Total	127						9	2	1	26	165

Fonte: Subsecretaria de Autuação, Classificação e Distribuição de Feitos.

(1) Competência delegada ao Ministro Nilson Naves, Vice-Presidente, conforme ato nº 075, de 05/04/2000.

Tabela 5 - Despachos Diversos Proferidos Pelo Ministro Presidente Junto à Secretaria Judiciária
Ano: 2001

Despachos Meses	Processos	Petições	Ofícios	Telex	Total
Janeiro			61	103	164
Fevereiro	34	60	2	4	100
Março					
Abril					
Maió					
Junho					
Julho					
Agosto					
Setembro					
Outubro					
Novembro					
Dezembro					
Total	34	60	63	107	(1) 264

Fonte: Gabinete da Secretária Judiciária.

(1) Computadas 59 decisões proferidas pelo ministro Nilson Naves, no exercício da Presidência.

Superior Tribunal de Justiça - Secretaria Judiciária
Subsecretaria de Execução Judicial e Estatística - Divisão de Estatística Processual

Tabela 6 - Despachos Proferidos Pelo Ministro Vice-Presidente
Período: Janeiro a Fevereiro/2001

Despachos Feitos	RE	RO	Ag/RE	Diversos		Total
				Petições	Processos	
AC						
Ag	53		42	8	3	106
Ag/RE						
AgRg				9		9
APn						
AR						
CAt	1					1
CC	2		1			3
EAR						
EDcl				1		1
EREsp	2		4			6
ExImp						
ExVerd						
HC	3	7	2	1		13
IF			1			1
Inq						
MC	4					4
MS		5	1			6
NC						
Pet						
Rcl	1					1
REsp	32		42	8	2	84
RHC	2	1				3
RMS	24		34		1	59
RO						
RvCr						
SS						
Total	124	13	127	27	6	297

Fonte: Gabinete da Vice-Presidência.

Superior Tribunal de Justiça - Secretaria Judiciária
Subsecretaria de Execução Judicial e Estatística - Divisão de Estatística Processual

Tabela 7 - Decisões Proferidas em Recursos Extraordinários no Período de Janeiro a Fevereiro/2001
Ministro Vice-Presidente

Órgãos Judicantes	C. Especial		1ªSeção		1ªTurma		2ªTurma		2ªSeção		3ªTurma		4ªTurma		3ªSeção		5ªTurma		6ªTurma		Total	
	ADM	DEN	ADM	DEN	ADM	DEN	ADM	DEN	ADM	DEN	ADM	DEN	ADM	DEN	ADM	DEN	ADM	DEN	ADM	DEN	ADM	DEN
Ag						4		1				16		11				5		16		53
APn																						
AR																						
CAt																1						1
CC										2												2
EAR																						
EREsp		2																				2
ExVerd																						
HC																		3				3
IF																						
MC								2				1								1		4
MS																						
NC																						
Pet																						
Rcl				1																		1
REsp						4		8				4		4				6		6		32
RHC																		1		1		2
RMS						1		2						1				15		5		24
RO																						
RvCr																						
SS																						
Total		2		1		9		13		2		21		16		1		30		29		124

Fonte: Gabinete da Vice-Presidência.
ADM = Admitidos.
DEN = Denegados.

Superior Tribunal de Justiça - Secretaria Judiciária
Subsecretaria de Execução Judicial e Estatística - Divisão de Estatística Processual

Tabela 8 - Processos Recebidos, Autuados e Respectiva Procedência no Mês de Fevereiro de 2001

Processos Recebidos: 10.366

Superior Tribunal de Justiça	177	Justiça do Trabalho de 1ª Instância em São Paulo	23	Tribunal de Alçada de Minas Gerais	262
Tribunal Superior do Trabalho	1	Justiça do Trabalho de 1ª Instância no Maranhão	2	Tribunal de Alçada do Rio Grande do Sul	1
Tribunal Regional Federal da 1ª Região	4.683	Justiça do Trabalho de 1ª Instância no Ceará	4	Tribunal de Alçada do Paraná	57
Tribunal Regional Federal da 2ª Região	614	Tribunal de Justiça do Amapá	3	Primeiro Tribunal de Alçada Civil de São Paulo	392
Tribunal Regional Federal da 3ª Região	1.072	Tribunal de Justiça da Bahia	43	Segundo Tribunal de Alçada Civil de São Paulo	190
Tribunal Regional Federal da 4ª Região	5.140	Tribunal de Justiça da Paraíba	32	Tribunal de Alçada Cível do Rio de Janeiro	1
Tribunal Regional Federal da 5ª Região	385	Tribunal de Justiça de Goiás	40	Tribunal de Alçada Criminal de São Paulo	130
Tribunal Regional do Trabalho da 1ª Região (RJ)	2	Tribunal de Justiça de Minas Gerais	77	Justiça de 1ª Instância do Paraná	2
Tribunal Regional do Trabalho da 4ª Região (RS)	1	Tribunal de Justiça de Pernambuco	32	Justiça de 1ª Instância do Mato Grosso do Sul	1
Justiça Federal de 1ª Instância no Espírito Santo	1	Tribunal de Justiça de Santa Catarina	80	Justiça de 1ª Instância do Mato Grosso	1
Justiça Federal de 1ª Instância no Pará	1	Tribunal de Justiça de São Paulo	806	Justiça de 1ª Instância do Rio Grande do Norte	1
Justiça Federal de 1ª Instância em Minas Gerais	8	Tribunal de Justiça do Acre	9	Justiça de 1ª Instância do Distrito Federal	2
Justiça Federal de 1ª Instância em Santa Catarina	2	Tribunal de Justiça do Tocantins	15	Justiça de 1ª Instância do Paraíba	1
Justiça Federal de 1ª Instância no Amapá	1	Tribunal de Justiça de Sergipe	43	Justiça de 1ª Instância do Pará	2
Justiça Federal de 1ª Instância em São Paulo	7	Tribunal de Justiça do Ceará	34	Justiça de 1ª Instância de Minas Gerais	5
Justiça Federal de 1ª Instância no Rio Grande do Sul	4	Tribunal de Justiça do Distrito Federal	112	Juizado de Pequenas Causas de Minas Gerais	1
Justiça Federal de 1ª Instância no Rio de Janeiro	1	Tribunal de Justiça do Espírito Santo	46	Justiça de 1ª Instância de São Paulo	15
Justiça Federal de 1ª Instância no Paraná	4	Tribunal de Justiça do Mato Grosso do Sul	81	Juizado de Pequenas Causas de São Paulo	2
Justiça Eleitoral em Goiás	1	Tribunal de Justiça do Rio Grande do Sul	492	Justiça de 1ª Instância do Rio de Janeiro	7
Justiça Militar no Rio Grande do Sul	2	Tribunal de Justiça do Piauí	10	Justiça de 1ª Instância da Bahia	1
Justiça Militar em São Paulo	6	Tribunal de Justiça do Amazonas	17	Justiça de 1ª Instância do Rio Grande do Sul	1
Justiça do Trabalho de 1ª Instância em Rondônia	2	Tribunal de Justiça do Maranhão	20	Justiça de 1ª Instância de Santa Catarina	1
Justiça do Trabalho de 1ª Instância no Paraná	1	Tribunal de Justiça do Mato Grosso	71	Justiça de 1ª Instância de Goiás	7
Justiça do Trabalho de 1ª Instância em Sergipe	1	Tribunal de Justiça do Rio Grande do Norte	6	Justiça de 1ª Instância de Pernambuco	1
Justiça do Trabalho de 1ª Instância em Minas Gerais	4	Tribunal de Justiça de Alagoas	9	Juizado de Pequenas Causas do Maranhão	1
Justiça do Trabalho de 1ª Instância no Rio Grande do Sul	1	Tribunal de Justiça do Paraná	71		
Justiça do Trabalho de 1ª Instância em Pernambuco	2	Tribunal de Justiça do Pará	12		
Justiça do Trabalho de 1ª Instância no Rio de Janeiro	3	Tribunal de Justiça do Rio de Janeiro	307		
Justiça do Trabalho de 1ª Instância em Santa Catarina	2	Tribunal de Justiça de Rondônia	34	Total	15.745

Superior Tribunal de Justiça - Secretaria Judiciária
Subsecretaria de Execução Judicial e Estatística - Divisão de Estatística Processual

Tabela 9 - Distribuição, Atribuição e Redistribuição de Processos no Mês de Fevereiro de 2001

	Relatores	Distribuídos								Atrib (B)	Redist (C)	Baixa P/ Atrib (D)	Baixa P/ Redist (E)	Total Geral (A+B+C-(D+E))
		Corte Especial	Seções	1a.T	2a.T	3a.T	4a.T	5a.T	6a.T					
	Paulo Costa Leite (1)													
	Nilson Naves (2)	2								2				2
	Hélio Mosimann (3)	2								2				2
	Subtotal	4								4				4
S e ç ã o I	Humberto Gomes de Barros	2		884						886		7		893
	Garcia Vieira (4)	1		17						18			15	3
	Francisco Pecanha Martins	2	17		1416					1435	1	3		1439
	Milton Luiz Pereira	2	6	889						897		6		903
	José Delgado	2	7	891						900		8		908
	Eliana Calmon	2	16		1110					1128	3	2		1133
	Paulo Gallotti		17		862					879	2	13		894
	Francisco Falcão		7	888						895		4		899
	Franciulli Netto		16		887					903	5	9		917
	Castro Filho		21		878					899	8	5		912
	Subtotal	11	107	3569	5153					8840	19	57	15	8901
S e ç ã o II	Barros Monteiro	1					274			275		1		276
	Antônio de Pádua Ribeiro	2	7			280				289	8	4	1	300
	Waldemar Zveiter	1	2			154				157		1		158
	Sálvio de Figueiredo	2	7				280			289		2		291
	Cesar Asfor Rocha	1	7				282			290		1	1	290
	Ruy Rosado de Aguiar	2	8				287			297		4		301
	Ari Pargendler		5			275				280	1	7		288
	Carlos Alberto Menezes Direito		9			277				286		1		287
	Aldir Passarinho Junior		7				279			286	2			288
	Nancy Andrichi		6			281				287	9	5	3	298
	Subtotal	9	58			1267	1402			2736	20	26	5	2777
S e ç ã o III	Vicente Leal	1							203	204		2		206
	Edson Vidigal		9					197		206		4		210
	Fontes de Alencar		9						191	200	8	1		209
	José Arnaldo	1	9						196	206		2		208
	Fernando Gonçalves	2	9							206		1		207
	Felix Fischer	2	11							214		5		219
	Gilson Dipp		10							209		1	1	209
	Hamilton Carvalho		11							231		7		238
Jorge Scartezini		11					207		218		1		219	
	Subtotal	6	79					1000	809	1894	8	24	1	1925
	Total	30	244	3569	5153	1267	1402	1000	809	13474	47	107	21	(5) 13.607

Fonte: Subsecretaria de Autuação, Classificação e Distribuição de Feitos.

(1) Ministro Presidente. (2) Ministro Vice-Presidente. (3) Ministro Coordenador-Geral. (4) Licença no período de 01/02/2001 a 02/03/2001. (5) Não computadas as 133 baixas por atribuição e redistribuição de processos distribuídos no(s) mês(es) e/ou ano(s) anterior(es) (13.607 - 133 = 13.474 processos distribuídos) (v. anexo).

Superior Tribunal de Justiça - Secretaria Judiciária
Subsecretaria de Execução Judicial e Estatística - Divisão de Estatística Processual

Anexo da Tabela 9 - Baixas por Atribuição e Redistribuição de Processos Distribuídos no(s) Mês(es) e/ou Ano(s) Anterior(es)			
Processos Ministros	Baixas por Redistribuição	Baixas por Atribuição	Total
Paulo Costa Leite		1	1
Nilson Naves		8	8
Antônio de Pádua Ribeiro	1		1
Edson Vidigal	1		1
Garcia Vieira	4		4
Waldemar Zveiter	5		5
Fontes de Alencar	1	1	2
Sálvio de Figueiredo	2		2
Barros Monteiro	1		1
Hélio Mosimann		2	2
Francisco Peçanha Martins	2		2
Humberto Gomes de Barros	1		1
Milton Luiz Pereira	3		3
Cesar Asfor Rocha	4		4
Ruy Rosado de Aguiar	3		3
Vicente Leal			
Ari Pargendler	5	1	6
José Delgado	6		6
José Arnaldo			
Fernando Gonçalves	4		4
Carlos Alberto Menezes Direito	6		6
Felix Fischer	1		1
Aldir Passarinho Junior	3	2	5
Gilson Dipp	1		1
Hamilton Carvalhido	4		4
Jorge Scartezzini			
Eliana Calmon	12		12
Paulo Gallotti	2		2
Francisco Falcão	2	1	3
Franciulli Netto	1		1
Nancy Andriqhi	3	5	8
Castro Filho	1		1
Ministros Aposentados	7	26	33
Total	86	47	133

Gráfico 2 - Processos Distribuídos para as Seções
Fevereiro de 2001

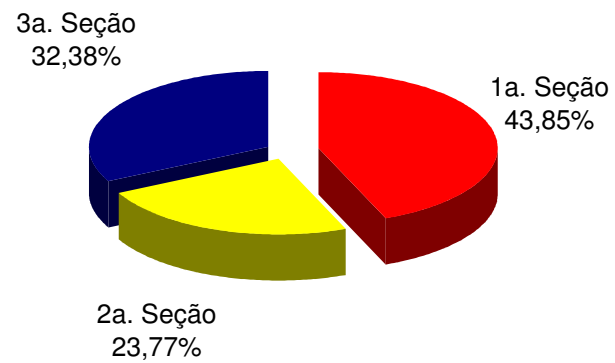
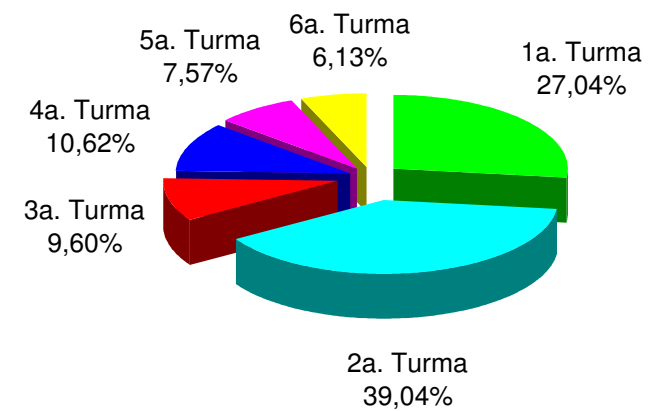


Gráfico 3 - Processos Distribuídos para as Turmas
Fevereiro de 2001



Fonte: Subsecretaria de Autuação, Classificação e Distribuição de Feitos.

Superior Tribunal de Justiça - Secretaria Judiciária
Subsecretaria de Execução Judicial e Estatística - Divisão de Estatística Processual

Tabela 10 - Distribuição, Atribuição e Redistribuição por Classes de Processos no Mês de Fevereiro de 2001

Classes de Feitos	Ag	APn	AR	Cat	CC	Com	EAR	EREsp	Ex Imp	Ex Susp	Ex Verd	HC	HD	IF	IJ	Inq	MC	MI	MS	NC	Pet	Rcl	REsp	RHC	RMS	RO	Rp	RvCr	Total	
Relatores																														
Paulo Costa Leite (1)																														
Nilson Naves (2)								1																			1		2	
Antônio de Pádua Ribeiro	213	1			9							2					4			1	1		68		1				300	
Edson Vidigal	101				6							31					2		3				56	6	3			2	210	
Garcia Vieira (4)																			1				2						3	
Waldemar Zveiter	129				2			1									2						23		1				158	
Fontes de Alencar	99		3	1	4							24							1		1		56	10	9			1	209	
Sálvio de Figueiredo	212				6			1				1					8		1		1		60		1				291	
Barros Monteiro	206											1					7		1				58	1	2				276	
Hélio Mosimann (3)					1			1																					2	
Francisco Peçanha Martins	726		12					5											1			1	691		3				1439	
Humberto Gomes de Barros	722	1										1					2			1			163		3				893	
Milton Luiz Pereira	728	1	1		3			1					1				3		2			1	158		4				903	
Cesar Asfor Rocha	211				3							3					2		1	1	1	2	62		3		1		290	
Ruy Rosado de Aguiar	209				8			2								1	2						78		1				301	
Vicente Leal	112							1				22											60	6	5				206	
Ari Pargendler	212				7							1					6						60	1	1				288	
José Delgado	719			1	1			1									3		3	2		1	174	1	2				908	
José Arnaldo	96		3		2			1				30					2		3		1	1	60	5	4				208	
Fernando Gonçalves	106		2		3			3				23					1		2	1			57	6	2			1	207	
Carlos Alberto Menezes Direito	203				7			2									4						69		2				287	
Felix Fischer	96		3	1	3			2				28									1	1	71	6	4			3	219	
Aldir Passarinho Junior	196				7							1	1				6						74		3				288	
Gilson Dipp	106		1		4			1				31					1		3		1	1	47	5	8				209	
Hamilton Carvalhido	100		1		4							37					2		4		1		72	10	5			2	238	
Jorge Scartezini	97				6			1				37					3		2			1	59	7	5			1	219	
Eliana Calmon	642		12		2			4								1	2				1		468		1				1133	
Paulo Gallotti	714		15	1				1									1						157	1	4				894	
Francisco Falcão	717				3			2									1		3				171		2				899	
Franciulli Netto	726		11					3									6		1				161		9				917	
Nancy Andrighi	217				5							2					8		1			1	63		1				298	
Castro Filho	712		18		2			1									1		1				176		1				912	
Total	9327	3	82	4	98			35				275	2			2	79		34	8	8	9	3474	65	90		2	10	(5) 13.607	

Fonte: Subsecretaria de Autuação, Classificação e Distribuição de Feitos.

(1) Ministro Presidente. (2) Ministro Vice-Presidente. (3) Ministro Coordenador-Geral. (4) Licença no período de 01/02/2001 a 02/03/2001. (5) Não computadas as 133 baixas por atribuição e redistribuição de processos distribuídos no(s) mês(es) e/ou ano(s) anteriores(es) (13.607 - 133 = 13.474 processos distribuídos) (v. anexo).

Superior Tribunal de Justiça - Secretaria Judiciária
Subsecretaria de Execução Judicial e Estatística - Divisão de Estatística Processual

Anexo da Tabela 10 - Baixas por Atribuição e Redistribuição de Processos Distribuídos no(s) mês(es) e/ou Ano(s) Anterior(es)																													
Classes de Feitos	Ag	APn	AR	CAT	CC	Com	EAR	EREsp	Ex Imp	Ex Susp	Ex Verd	HC	HD	IF	IJ	Inq	MC	MI	MS	NC	Pet	Rcl	REsp	RHC	RMS	RO	Rp	RvCr	Total
Relatores																													
Paulo Costa Leite					1																								1
Nilson Naves	6				2																								8
Antônio de Pádua Ribeiro																							1						1
Edson Vidigal																							1						1
Garcia Vieira	1																		1				2						4
Waldemar Zveiter	3																						1		1				5
Fontes de Alencar	1																						1						2
Sálvio de Figueiredo																							2						2
Barros Monteiro																	1												1
Hélio Mosimann																			1						1				2
Francisco Peçanha Martins	1																						1						2
Humberto Gomes de Barros																					1								1
Milton Luiz Pereira					1				1														1						3
Cesar Asfor Rocha	3																						1						4
Rui Rosado de Aquiar	2																					1							3
Vicente Leal																													
Ari Pargendler	2																						4						6
José Delgado	1																					1	4						6
José Arnaldo																													
Fernando Gonçalves	2																						2						4
Carlos Alberto Menezes Direito	2				2																		2						6
Felix Fischer									1																				1
Aldir Passarinho Junior	1																						4						5
Gilson Dipp																							1						1
Hamilton Carvalhido	1											1											2						4
Jorge Scaterzzini																													
Eliana Calmon	9																						3						12
Paulo Gallotti					1														1										2
Francisco Falcão	1																						2						3
Franciulli Netto																	1												1
Nancy Andrichi																							7	1					8
Castro Filho																							1						1
Ministros Aposentados	5				6				1			1					1						11		8				33
Total	41				13				3			2					3		3	1	1	1	54	1	10			133	

Superior Tribunal de Justiça - Secretaria Judiciária
Subsecretaria de Execução Judicial e Estatística - Divisão de Estatística Processual

Tabela 11 - Distribuição, Atribuição e Redistribuição de Processos no Período de Janeiro a Fevereiro/2001

	Relatores	Distribuídos								Total de Distribuídos (A)	Atrib (B)	Redist (C)	Baixa P/ Atrib (D)	Baixa P/ Redist (E)	Total Geral (A+B+C-(D+E))
		Corte Especial	Seções	1a.T	2a.T	3a.T	4a.T	5a.T	6a.T						
	Paulo Costa Leite (1)														
	Nilson Naves (2)	3								3					3
	Hélio Mosimann (3)	3								3					3
	Subtotal	6								6					6
Seção I	Humberto Gomes de Barros	4		1523						1527		8			1535
	Garcia Vieira (4)	2	14	642						658		2	16		644
	Francisco Peçanha Martins	2	26		3467					3495	1	4			3500
	Milton Luiz Pereira	3	15	1529						1547		6			1553
	José Delgado	3	17	1524						1544		10	2		1552
	Eliana Calmon	3	27		2416					2446	3	5	4		2450
	Paulo Gallotti		28		1475					1503	2	13	1		1517
	Francisco Falcão		19	1542						1561		6			1567
	Franciulli Netto		27		1519					1546	5	9			1560
	Castro Filho		29		1549					1578	266	7			1851
	Subtotal	17	202	6760	10426					17405	277	70	23		17729
Seção II	Barros Monteiro	2					386			388		1		1	388
	Antônio de Pádua Ribeiro	3	16			389				408	9	5	1		421
	Waldemar Zveiter	3	10			245				258		1			259
	Sálvio de Figueiredo	3	15				381			399		3			402
	Cesar Asfor Rocha	2	16				390			408		1	1		408
	Ruy Rosado de Aguiar	3	16				411			430		7			437
	Ari Pargendler		16			384				400	1	7	1		407
	Carlos Alberto Menezes Direito		17			389				406		3	1		408
	Aldir Passarinho Junior		17				390			407	3				410
	Nancy Andrighi		15			394				409	10	5	3		421
	Subtotal	16	138			1801	1958			3913	23	33	8		3961
Seção III	Vicente Leal	3							363	366		3			369
	Edson Vidigal	1	29					356		386		5			391
	Fontes de Alencar	4	28						348	380	8	4			392
	José Arnaldo	2	28					345		375		5			380
	Fernando Goncalves	4	27						351	382		2			384
	Felix Fischer	4	32							392		6			398
	Gilson Dipp		31							395		1	1		395
	Hamilton Carvalho		27							426	1	10			437
	Jorge Scartezzini		31							424		1			425
		Subtotal	18	233					1814	1461	3526	9	37	1	
	Total	57	573	6760	10426	1801	1958	1814	1461	24850	309	140	32	(5)	25.267

Fonte: Subsecretaria de Autuação, Classificação e Distribuição de Feitos.

(1) Ministro Presidente. (2) Ministro Vice-Presidente. (3) Ministro Coordenador-Geral. (4) Licença no período de 01/02/2001 a 02/03/2001. (5) Não computadas as 417 baixas por atribuição e redistribuição de processos distribuídos no(s) ano(s) anterior(es) (25.267 - 417 = 24.850 processos distribuídos) (v. anexo).

Superior Tribunal de Justiça - Secretaria Judiciária
Subsecretaria de Execução Judicial e Estatística - Divisão de Estatística Processual

Anexo da Tabela 11 - Baixas por Atribuição e Redistribuição de Processos Distribuídos no(s) Ano(s) Anterior(es)			
Processos Ministros	Baixas por Redistribuição	Baixas por Atribuição	Total
Paulo Costa Leite		1	1
Nilson Naves		9	9
Antônio de Pádua Ribeiro	2		2
Edson Vidigal	1		1
Garcia Vieira	3		3
Waldemar Zveiter	5		5
Fontes de Alencar	1	3	4
Sálvio de Figueiredo	2		2
Barros Monteiro			
Hélio Mosimann		7	7
Francisco Peçanha Martins	2		2
Humberto Gomes de Barros	1		1
Milton Luiz Pereira	4		4
Cesar Asfor Rocha	6		6
Ruy Rosado de Aguiar	5		5
Vicente Leal			
Ari Pargendler	6	1	7
José Delgado	4		4
José Arnaldo	1		1
Fernando Gonçalves	4		4
Carlos Alberto Menezes Direito	6		6
Felix Fischer	2		2
Aldir Passarinho Junior	9	2	11
Gilson Dipp	4		4
Hamilton Carvalhido	4		4
Jorge Scartezzini	1		1
Eliana Calmon	9		9
Paulo Gallotti	1		1
Francisco Falcão	2	1	3
Franciulli Netto	1		1
Nancy Andriqhi	7	257	264
Castro Filho	1		1
Ministros Aposentados	14	28	42
Total	108	309	417

Gráfico 4 - Processos Distribuídos para as Seções
Período: Janeiro a Fevereiro/2001

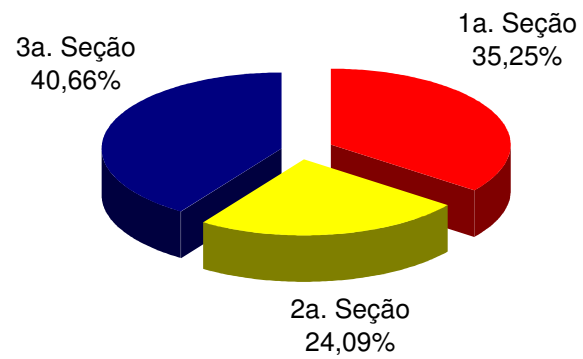
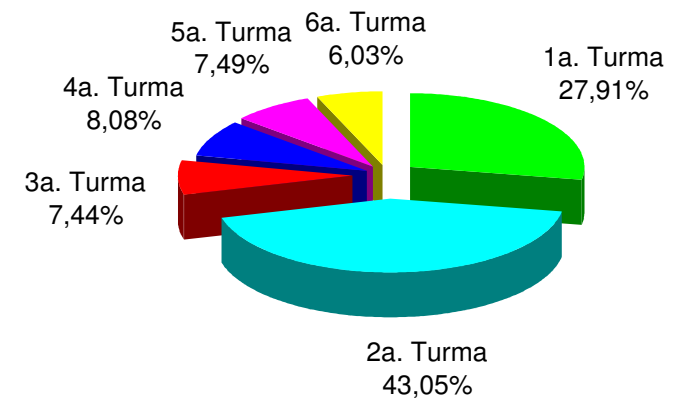


Gráfico 5 - Processos Distribuídos para as Turmas
Período: Janeiro a Fevereiro/2001



Fonte: Subsecretaria de Autuação, Classificação e Distribuição de Feitos.

Superior Tribunal de Justiça - Secretaria Judiciária
Subsecretaria de Execução Judicial e Estatística - Divisão de Estatística Processual

Tabela 12 - Distribuição, Atribuição e Redistribuição por Classes de Processos no Período de Janeiro a Fevereiro de 2001

Classes de Feitos	Ag	APn	AR	Cat	CC	Com	EAR	EREsp	Ex Imp	Ex Susp	Ex Verd	HC	HD	IF	IJ	Inq	MC	MI	MS	NC	Pet	Rcl	REsp	RHC	RMS	RO	Rp	RvCr	Total
Relatores																													
Paulo Costa Leite (1)																													
Nilson Naves (2)								1			1																1		3
Antônio de Pádua Ribeiro	252	1			18							3		1			10			1	1	1	131		2				421
Edson Vidigal	134	1			19			1				81					2		9				115	21	6			2	391
Garcia Vieira (4)	546		1		12			2									2		1				78		2				644
Waldemar Zveiter	164		1		9			3									4						77		1				259
Fontes de Alencar	134		4	1	12			7				68							4	1	3		117	24	14			3	392
Sálvio de Figueiredo	255				12			2			1	2					13		1		1	1	111	1	2				402
Barros Monteiro	245											4					15		1				115	1	6		1		388
Hélio Mosimann (3)					1			2																					3
Francisco Peçanha Martins	1261		14		5			6									3		2			1	2205		3				3500
Humberto Gomes de Barros	1281	1						2				1					7			1			238		4				1535
Milton Luiz Pereira	1285	1	1		11			1					1				11		3			1	232		6				1553
Cesar Asfor Rocha	251				11			1				6					7		2	1	1	2	121	1	3		1		408
Ruy Rosado de Aguiar	259				13			3			1					1	4		2				153		1				437
Vicente Leal	144	1						2				53					2						136	20	11				369
Ari Pargendler	252				15			2				1					13		1				120	2	1				407
José Delgado	1272			1	7			2				1	1				6		6	2		2	246	1	5				1552
José Arnaldo	136		3		10			1				62					2		12		1	2	128	14	7		1	1	380
Fernando Gonçalves	137		3		13			7				63					2		5	1	1	1	127	17	5			2	384
Carlos Alberto Menezes Direito	248				15			2				3					11						124	2	3				408
Felix Fischer	128		4	1	19			2				69				1			2	1	1		139	19	7			5	398
Aldir Passarinho Junior	238				17							1	1				9						136	2	5	1			410
Gilson Dipp	129		1		17			2				72					2		3		1	2	133	14	13			6	395
Hamilton Carvalhido	137		2		15			3				80					3		5		1		155	22	11			3	437
Jorge Scartezini	127				20			2				95					4		5		1	1	134	21	12			3	425
Eliana Calmon	1070		19		4			6								1	4		1	1			1343		1				2450
Paulo Gallotti	1249		20	1	4			1									5		1				230	1	5				1517
Francisco Falcão	1275		1		10			2									2		6		2		267		2				1567
Franciulli Netto	1277		17		3			4									10		2				236		11				1560
Nancy Andrighi	260				10			1				5					12		3			2	124	1	3				421
Castro Filho	1453		29		8			13									10		5				329		4				1851
Total	15599	5	120	4	310			83			3	670	3	1		3	175		82	9	14	16	7800	184	156	1	4	25	(5) 25267

Fonte: Subsecretaria de Autuação, Classificação e Distribuição de Feitos.

(1) Ministro Presidente. (2) Ministro Vice-Presidente. (3) Ministro Coordenador-Geral. (4) Licença no período de 01/02/2001 a 02/03/2001. (5) Não computadas as 417 baixas por atribuição e redistribuição de processos distribuídos no(s) ano(s) anteriores(es) (25.267 - 417 = 24.850 processos distribuídos) (v. anexo).

Superior Tribunal de Justiça - Secretaria Judiciária
Subsecretaria de Execução Judicial e Estatística - Divisão de Estatística Processual

Anexo da Tabela 12 - Baixas por Atribuição e Redistribuição de Processos Distribuídos no(s) Ano(s) Anterior(es)

Classes de Feitos	Ag	APn	AR	CAT	CC	Com	EAR	EREsp	Ex Imp	Ex Susp	Ex Verd	HC	HD	IF	IJ	Inq	MC	MI	MS	NC	Pet	Rcl	REsp	RHC	RMS	RO	Rp	RvCr	Total	
Relatores																														
Paulo Costa Leite					1																									1
Nilson Naves	6				2																				1					9
Antônio de Pádua Ribeiro																							2							2
Edson Vidigal																				1			1							1
Garcia Vieira																			1				2							3
Waldemar Zveiter	3																						1		1					5
Fontes de Alencar	1																						1		2					4
Sálvio de Figueiredo																							2							2
Barros Monteiro																														
Hélio Mosimann								1									2		1				1		2					7
Francisco Peçanha Martins	1																						1							2
Humberto Gomes de Barros																					1									1
Milton Luiz Pereira	1				1			1															1							4
Cesar Asfor Rocha	4																						2							6
Rui Rosado de Aquiar	4																					1								5
Vicente Leal																														
Ari Pargendler	3							1															3							7
José Delgado	1																					1	2							4
José Arnaldo					1																									1
Fernando Gonçalves	2																						2							4
Carlos Alberto Menezes Direito	3				2																		1							6
Felix Fischer								2																						2
Aldir Passarinho Junior	5				2																		4							11
Gilson Dipp	2																						2							4
Hamilton Carvalhido	1											1											2							4
Jorge Scaterzzini	1																													1
Eliana Calmon	7																						2							9
Paulo Gallotti					1																									1
Francisco Falcão	1																						2							3
Franciulli Netto																	1													1
Nancy Andrighi	203		6		3			9									6		4				31	1	1					264
Castro Filho																							1							1
Ministros Aposentados	5				6			1				4					1						14		11					42
Total	254		6		19			15				5					10		6	1	1	1	80	1	18				417	

Superior Tribunal de Justiça- Secretaria Judiciária
Subsecretaria de Execução Judicial e Estatística - Divisão de Estatística Processual

Tabela 13 - Processos Julgados (C. Especial, Seções e Turmas) e Decididos Monocraticamente no Mês de Fevereiro de 2001

	Relatores	Julgados em Sessão								Decididos Monocraticamente (7)	Subtotal	Liminares	Embargos Admitidos	Total
		Corte Especial	Seções	1a.T	2a.T	3a.T	4a.T	5a.T	6a.T					
	Paulo Costa Leite (1)									21	21			21
	Nilson Naves (2)	3								12	15	2	2	19
	Hélio Mosimann (3)	1								2	3			3
	Subtotal	4								35	39	2	2	43
S e ç ã o	Humberto Gomes de Barros		1	52						2237	2290			2290
	Garcia Vieira (4)	1	2								3			3
	Francisco Peçanha Martins		7		60					329	396	1	14	411
	Milton Luiz Pereira	1	19	398						850	1268	3	6	1277
	José Delgado	3	7	106						1672	1788	10	2	1800
	Eliana Calmon	6	48		128					1346	1528	2		1530
	Paulo Gallotti		1		103					751	855			855
	Francisco Falcão			56						1295	1351	5	4	1360
	Franciulli Netto		5		83					2049	2137	4		2141
	Castro Filho		1		14					226	241	11		252
Nancy Andrighi (5)				1						1			1	
Subtotal	11	91	612	389					10755	11858	36	26	11920	
S e ç ã o	Barros Monteiro	2	1					62		179	244	6		250
	Antônio de Pádua Ribeiro					15				349	364	3	7	374
	Waldemar Zveiter	4	1			141				251	397	3	2	402
	Sálvio de Figueiredo	1						64		226	291	8		299
	Cesar Asfor Rocha	1	4					24		331	360	3	3	366
	Ruy Rosado de Aguiar		1					79		299	379	3	1	383
	Ari Pargendler		10			20				350	380	5	1	386
	Carlos Alberto Menezes Direito		4			38				232	274	2		276
	Aldir Passarinho Junior		5					82		215	302	8		310
	Nancy Andrighi (5)		6			15				284	305	2		307
Eduardo Ribeiro (6)					3					3			3	
Subtotal	8	32			232	311			2716	3299	43	14	3356	
S e ç ã o	Vicente Leal								125	159	284	14		298
	Edson Vidigal	4	36						157	231	428	28	3	459
	Fontes de Alencar		8							224	287	35	6	328
	José Arnaldo	1	6						116	267	390	18	5	413
	Fernando Gonçalves	2	12							153	313	10	6	329
	Felix Fischer	2	9							210	360	21		381
	Gilson Dipp		5							245	491	29	2	522
	Hamilton Carvalho									191	426	27	3	456
	Jorge Scartezzini		7							175	320	73	30	423
	Subtotal	9	83						791	561	1855	3299	255	55
Total	32	206	612	389	232	311	791	561	15361	18495	336	97	18928	

Fontes: Coordenadorias: Corte Especial, Seções e Turmas; Gabinetes de Ministros.

Notas: Nos processos do Ministro Presidente estão incluídos os feitos de sua competência e as decisões decorrentes do disposto no art. 21, inciso XIII, letra c do RISTJ.

Os processos computados para o Ministro Eduardo Ribeiro são decorrentes de votos proferidos antes de sua aposentadoria.

(1) Ministro Presidente.(2) Ministro Vice-Presidente. (3) Ministro Coordenador-Geral. (4) Licença no período de 01/02/2001 a 02/03/2001. (5) Ministra transferida da 1a. para 2a. Seção em 28/08/2000.

(6) Ministro aposentado em 01/08/2000. (7) Decisões terminativas: art. 34,incisos VII, IX, XI, XVI, XVII, XVIII do RI/STJ; art. 38 da Lei nº 8.038/90.

Gráfico 6 - Processos Julgados nas Seções
Fevereiro de 2001

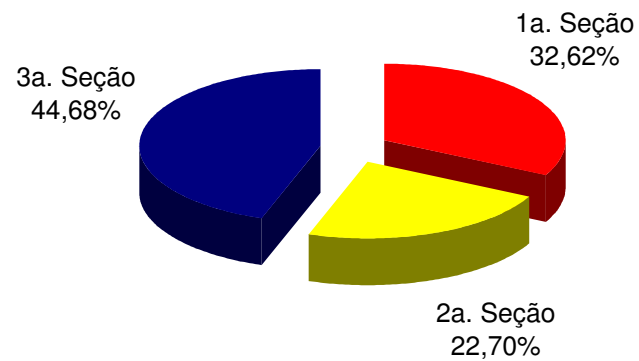
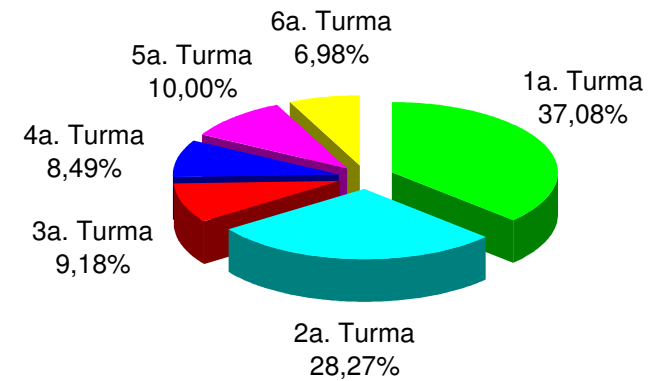


Gráfico 7 - Processos Julgados nas Turmas
Fevereiro de 2001



Fontes: Coordenadorias das Seções e Turmas; Gabinetes de Ministros.

Nota : Estão incluídos os processos decididos monocraticamente.

Superior Tribunal de Justiça - Secretaria Judiciária
Subsecretaria de Execução Judicial e Estatística - Divisão de Estatística Processual

Tabela 14 - Processos Julgados (C. Especial, Seções e Turmas) e Decididos Monocraticamente(6) no mês de Fevereiro de 2001

Classes de Feitos	Ag	AgRg	APn	AR	CAt	CC	Com	EAR	EDcl	EREsp	Ex Imp	Ex Susp	Ex Verd	HC	HD	IF	JJ	Inq	MC	MI	MS	NC	Pet	Prc	Rcl	REsp	RHC	RMS	RO	Rp	RvCr	SS	Subtotal	Liminares	Embargos Admitidos	Total	
Relatores																																					
Paulo Costa Leite (1)																								2		1								18	21		21
Nilson Naves (2)		1								2	9		1	1															1					15	2	2	19
Antônio de Pádua Ribeiro	241	15				13			6					3					4				2		1	79								364	3	7	374
Edson Vidigal	144	16		1		22			41	22				41		1		1	6		6				4	87	22	12			2			428	28	3	459
Garcia Vieira (4)						1			1					1																				3			3
Waldemar Zveiter	169	29				3			17	3									3		1	1				168		3						397	3	2	402
Fontes de Alencar	186	14				14			5	10				14						4			1			36					3			287	35	6	328
Sálvio de Figueiredo	202	41		1					8	2								1	6		1				1	27	1							291	8		299
Barros Monteiro	129	37		1		4			11					4					9		1					46	1			1				244	6		250
Hélio Mosimann (3)									2														1											3			3
Francisco Peçanha Martins	318	10		1					15	9									2						1	38		2						396	1	14	411
Humberto Gomes de Barros	1435	198							190										2							465	1	1						2290			2290
Milton Luiz Pereira	641	115				6			61	9									10		3				1	419		2		1			1268	3	6	1277	
Cesar Asfor Rocha	263	21				8			2	1				2					2		1				4	46	1	9					360	3	3	366	
Ruy Rosado de Aguiar	270	47				8			14	2																35		3						379	3	1	383
Vicente Leal	95	45							17					27												87	8	5						284	14		298
Ari Pargendler	283	8				16			7					4					16							46								380	5	1	386
José Delgado	1081	107				16			97	9									5		1		1	1	460		10						1788	10	2	1800	
José Arnaldo	172	16	1	2		19			12	3				23					1		1		1	3	116	14	6						390	18	5	413	
Fernando Gonçalves	108	24		2		5			5	3				54					2		2	1		1	87	18				1			313	10	6	329	
Carlos Alberto Menezes Direito	189	16				10			10	1				2					8				1			32	4	1						274	2		276
Felix Fischer	178	17				4			16	5				13					4	1	4			1	98	10	4						360	21		381	
Aldir Passarinho Junior	197	26				10			5					4	1										58		1						302	8		310	
Gilson Dipp	116	50				17			7	3				45					1		3		1	1	221	16	4				6		491	29	2	522	
Hamilton Carvalhido	104	36				4			1	4				147					1				1		61	63	1				3		426	27	3	456	
Jorge Scartezzini	68	34		1		31			1	4				29					2		2				133	11	1				3		320	73	30	423	
Eliana Calmon	478	92		2		15			77	2									3		1	1		1	852	1	3						1528	2		1530	
Paulo Gallotti	350	15		6		7			92	1									1					1	380		2						855			855	
Francisco Falcão	700	54				10			133	6									5		4		2		437								1351	5	4	1360	
Franciulli Netto	1206	84		1		5			4	1									7		3				826								2137	4		2141	
Nancy Andrighi	182	23				9			13	2				6							1			2	66	2							306	2		308	
Castro Filho	83	117				2			16																23								241	11		252	
Eduardo Ribeiro (5)																									3								3			3	
Total	9588	1308	1	18		259			888	111			1	414	1	1		2	104	1	39	3	13	24	5432	173	70		3	23	18	18495	336	97	18928		

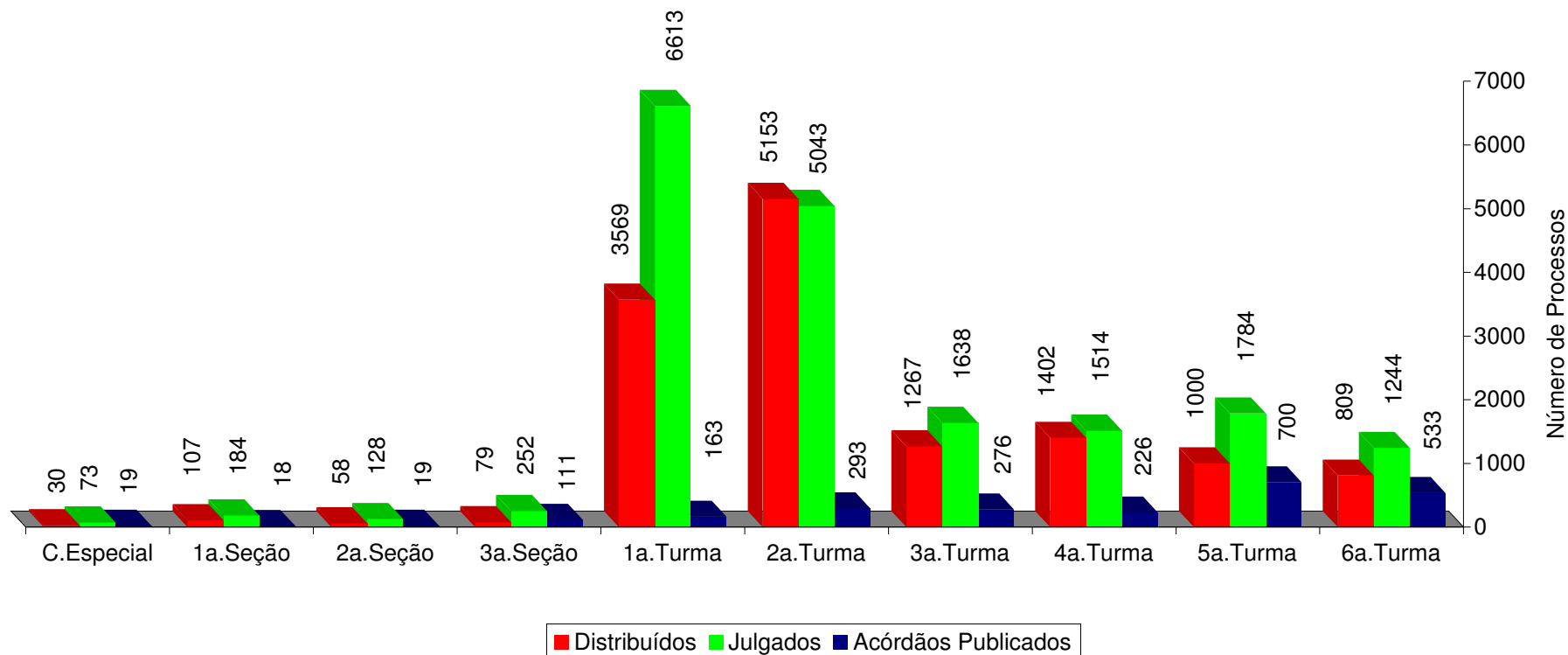
Fontes: Gabinetes de Ministros.

Nota: Nos processos do Ministro Presidente estão incluídos os feitos de sua competência e as decisões decorrentes do disposto no art. 21, inciso XIII, letra c do RISTJ.

(1) Ministro Presidente. (2) Ministro Vice-Presidente. (3) Ministro Coordenador-Geral. (4) Licença no período de 01/02/2001 a 02/03/2001. (5) Ministro aposentado em 01/08/2000.

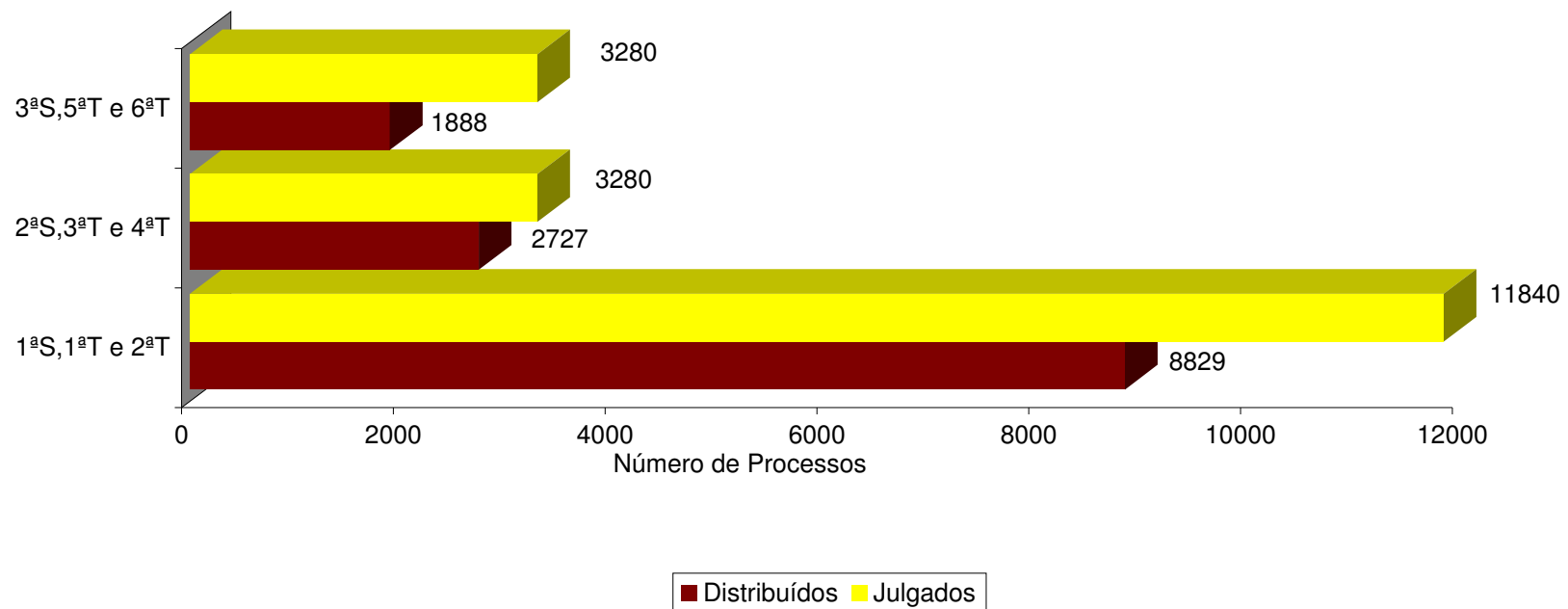
(6) Decisões terminativas: art. 34, incisos VII, IX, XI, XVI, XVII, XVIII do RI/STJ; art. 38 da Lei nº 8.038/90.

Gráfico 8 - Proc. Distrib., Julg. e Acórdãos Public. na C. Especial, Seções e Turmas
 Fevereiro de 2001



Fontes: Subsecretarias: Autuação, Classificação e Distribuição de Feitos; Coordenadorias: Corte Especial, Seções e Turmas; Gabinetes de Ministros.
 Notas: Nos processos julgados estão incluídos 1.308 Agravos Regimentais e 887 Embargos de Declaração, em número de 2.195 feitos.
 Estão incluídos os processos decididos monocraticamente.

Gráfico 09 - Proc. Distrib. e Julg. nas Seções e Respective Turmas
Fevereiro de 2001



Fontes: Subsecretaria de Autuação, Classificação e Distribuição de Feitos; Coordenadorias: Corte Especial; Seções e Turmas; Gabinetes de Ministros.

Notas : Nos processos julgados estão incluídos 1.290 Agravos Regimentais e 882 Embargos de Declaração, totalizando 2.172 feitos.

Computados processos distribuídos no(s) mês(es) e/ou ano(s) anterior(es).

Estão incluídos os processos decididos monocraticamente.

Superior Tribunal de Justiça- Secretaria Judiciária
Subsecretaria de Execução Judicial e Estatística - Divisão de Estatística Processual

Tabela 15 - Processos Julgados (C. Especial, Seções e Turmas) e Decididos Monocraticamente no Período de Janeiro a Fevereiro/2001

	Relatores	Julgados em Sessão							Decididos Monocraticamente (8)	Subtotal	Liminares	Embargos Admitidos	Total
		Corte Especial	Seções	1a.T	2a.T	3a.T	4a.T	5a.T					
	Paulo Costa Leite (1)								51	51	73		124
	Nilson Naves (2)	3							41	44	87	2	(4) 133
	Hélio Mosimann (3)	1							2	3			3
	Subtotal	4							94	98	160	2	260
S e ç ã o	Humberto Gomes de Barros		1	52					2427	2480	1	1	2482
	Garcia Vieira (5)	1	2							3			3
	Francisco Peçanha Martins		7		60				329	396	1	14	411
	Milton Luiz Pereira	1	19	398					850	1268	3	6	1277
	José Delgado	3	7	106					1959	2075	10	5	2090
	Eliana Calmon	6	48		128				1346	1528	2		1530
	Paulo Gallotti		1		103				751	855			855
	Francisco Falcão			56					1295	1351	5	4	1360
	Franciulli Netto		5		83				2049	2137	4		2141
	Castro Filho		1		14				226	241	11		252
	Nancy Andrighi (6)				1					1			1
Subtotal	11	91	612	389				11232	12335	37	30	12402	
S e ç ã o	Barros Monteiro	2	1				62		179	244	6		250
	Antônio de Pádua Ribeiro					15			349	364	3	7	374
	Waldemar Zveiter	4	1			141			251	397	3	2	402
	Sálvio de Figueiredo	1					64		226	291	8		299
	Cesar Asfor Rocha	1	4				24		331	360	3	3	366
	Ruy Rosado de Aguiar		1				79		300	380	3	1	384
	Ari Pargendler		10			20			350	380	5	1	386
	Carlos Alberto Menezes Direito		4			38			232	274	2		276
	Aldir Passarinho Junior		5				82		215	302	8		310
	Nancy Andrighi (6)		6			15			284	305	2		307
	Eduardo Ribeiro (7)					3				3			3
Subtotal	8	32			232	311		2717	3300	43	14	3357	
S e ç ã o	Vicente Leal							125	159	284	14		298
	Edson Vidigal	4	36					157	255	452	30	3	485
	Fontes de Alencar		8						224	287	35	6	328
	José Arnaldo	1	6					116	267	390	18	5	413
	Fernando Gonçalves	2	12						162	322	11	6	339
	Felix Fischer	2	9						210	360	21		381
	Gilson Dipp		5					241	245	491	29	2	522
	Hamilton Carvalhido								191	426	27	3	456
	Jorge Scartezzini		7						175	320	73	30	423
	Subtotal	9	83						1888	3332	258	55	3645
	Total	32	206	612	389	232	311	791	561	15931	19065	498	101

Fontes: Coordenadorias: Corte Especial, Seções e Turmas; Gabinetes de Ministros.

Notas: Nos processos do Ministro Presidente estão incluídos os feitos de sua competência e as decisões decorrentes do disposto no art. 21, inciso XIII, letra c do RISTJ.

Os processos computados para o Ministro Eduardo Ribeiro são decorrentes de votos proferidos antes de sua aposentadoria.

(1) Ministro Presidente.(2) Ministro Vice-Presidente. (3) Ministro Coordenador-Geral. (4) Computadas 117 decisões proferidas no exercício da Presidência. (5) Licença no período de 01/02/2001 a 02/03/2001.

(6) Ministra transferida da 1a. para a 2a. Seção em 28/08/2000. (7) Ministro aposentado em 01/08/2000. (8) Decisões terminativas: art. 34,incisos VII, IX, XI, XVI, XVII, XVIII do RI/STJ; art. 38 da Lei nº 8.038/90.

Gráfico 10 - Processos Julgados nas Seções
Período: Janeiro a Fevereiro/2001

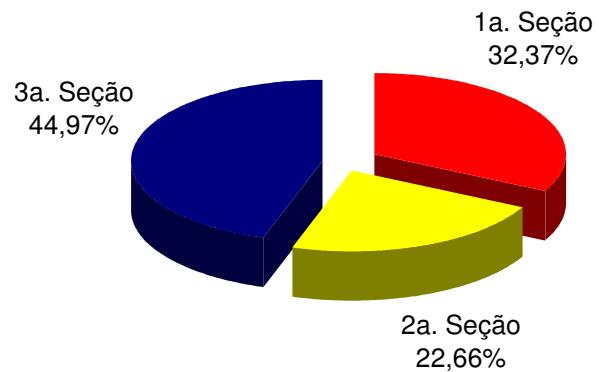
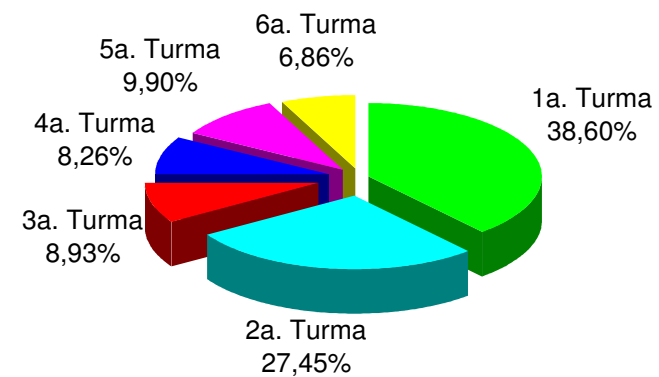


Gráfico 11 - Processos Julgados nas Turmas
Período: Janeiro a Fevereiro/2001



Fontes: Coordenadorias das Seções e Turmas; Gabinetes de Ministros.

Nota : Estão incluídos os processos decididos monocraticamente.

Superior Tribunal de Justiça - Secretaria Judiciária
Subsecretaria de Execução Judicial e Estatística - Divisão de Estatística Processual

Tabela 16 - Processos Julgados (C. Especial, Seções e Turmas) e Decididos Monocraticamente(7) no Período de Janeiro a Fevereiro/2001

Classes de Feitos Relatores	Ag	AgRg	APn	AR	CAT	CC	Com	EAR	EDcl	EREsp	Ex Imp	Ex Susp	Ex Verd	HC	HD	IF	IJ	Inq	MC	MI	MS	NC	Pet	Prc	Rcl	REsp	RHC	RMS	RO	Rp	RvCr	SS	Subtotal	Liminares	Embargos Admitidos	Total
Paulo Costa Leite (1)													18						6		4		3		1						19	51	73		124	
Nilson Naves (2)		1							2	9			1	12					4		8		4			1			1		1	44	87	2	(4) 133	
Antônio de Pádua Ribeiro	241	15				13			6				3						4				2		1	79						364	3	7	374	
Edson Vidigal	156	16		2	1	22			41	23			42		3		1	7	6						4	92	22	12		2		452	30	3	485	
Garcia Vieira (5)						1			1				1																			3			3	
Waldemar Zveiter	169	29				3			17	3									3		1	1			168		3					397	3	2	402	
Fontes de Alencar	186	14				14			5	10			14								4		1		36						3	287	35	6	328	
Sálvio de Figueiredo	202	41		1					8	2							1	6	2		1				1	27	1					291	8		299	
Barros Monteiro	129	37		1		4			11				4						9		1				46	1			1			244	6		250	
Hélio Mosimann (3)									2																							3			3	
Francisco Peçanha Martins	318	10		1					15	9									2						1	38		2				396	1	14	411	
Humberto Gomes de Barros	1444	277							197																560	1	1					2480	1	1	2482	
Milton Luiz Pereira	641	115				6			61	9									10		3			1	419		2		1			1268	3	6	1277	
Cesar Asfor Rocha	263	21				8			2	1			2						2		1			4	46	1	9					360	3	3	366	
Ruy Rosado de Aguiar	270	47				8			14	2													1		35		3					380	3	1	384	
Vicente Leal	95	45							17				27												87	8	5					284	14		298	
Ari Pargendler	283	8				16			7				4						16						46							380	5	1	386	
José Delgado	1166	161				16			97	9									6		2	1		1	606		10					2075	10	5	2090	
José Arnaldo	172	16	1	2		19			12	3			23						1	1		1		3	116	14	6				390	18	5	413		
Fernando Gonçalves	113	24		3		7			5	3			54						2		3	1		1	87	18				1		322	11	6	339	
Carlos Alberto Menezes Direito	189	16				10			10	1			2						8						32	4	1					274	2		276	
Felix Fischer	178	17				4			16	5			13						4	1	4				1	98	10	4			5		360	21		381
Aldir Passarinho Junior	197	26				10			5				4	1											58		1					302	8		310	
Gilson Dipp	116	50				17			7	3			45						1		3	1		1	221	16	4				6	491	29	2	522	
Hamilton Carvalhido	104	36				4			1	4			147						1				1		61	63	1				3	426	27	3	456	
Jorge Scartezzini	68	34		1		31			1	4			29						2		2				133	11	1				3	320	73	30	423	
Eliana Calmon	478	92		2		15			77	2									3		1	1		1	852	1	3					1528	2		1530	
Paulo Gallotti	350	15		6		7			92	1									1					1	380		2					855			855	
Francisco Falcão	700	54				10			133	6									5		4		2		437							1351	5	4	1360	
Franciulli Netto	1206	84		1		5			4	1									7		3				826							2137	4		2141	
Nancy Andrighi	182	23				9			13	2									6		1			2	66	2						306	2		308	
Castro Filho	83	117				2			16																23							241	11		252	
Eduardo Ribeiro (6)																									3							3			3	
Total	9699	1441	1	20	1	261			895	112			1	444	1	3		2	116	1	53	3	19		24	5679	173	70		3	23	20	19065	498	101	19664

Fontes: Gabinetes de Ministros.

Nota: Nos processos do Ministro Presidente estão incluídos os feitos de sua competência e as decisões decorrentes do disposto no art. 21, inciso XIII, letra c do RISTJ.

Os processos computados para o Ministro Eduardo Ribeiro são decorrentes de votos proferidos antes de sua aposentadoria.

(1) Ministro Presidente. (2) Ministro Vice-Presidente. (3) Ministro Coordenador-Geral. (4) Computadas 117 decisões proferidas no exercício da Presidência. (5) Licença no período de 01/02/2001 a 02/03/2001. (6) Ministro aposentado em 01/08/2000.

(7) Decisões terminativas: art. 34, incisos VII, IX, XI, XVI, XVII, XVIII; art 38 da Lei nº 8.038/90.

Superior Tribunal de Justiça - Secretaria Judiciária
Subsecretaria de Execução Judicial e Estatística - Divisão de Estatística Processual

Tabela 17 - Decisões Monocráticas (Terminativas(6)) por Órgãos Judicantes no Período de Janeiro a Fevereiro de 2001

	Relatores	Gabinete	Órgãos Judicantes							Subtotal	Liminares	Embargos Admitidos	Total	
			C. Especial	Seções	1a.T	2a.T	3a.T	4a.T	5a.T					6a.T
	Paulo Costa Leite (1)	22	1	4	3	1	3		11	6	51	73	124	
	Nilson Naves (2)	4	11	10	1	1		3	6	5	41	87	(4) 130	
	Hélio Mosimann (3)		2								2		2	
	Subtotal	26	14	14	4	2	3	3	17	11	94	160	256	
S e ç ã o I	Humberto Gomes de Barros				2427						2427	1	1	2429
	Garcia Vieira (5)													
	Francisco Peçanha Martins			5		324					329	1	14	344
	Milton Luiz Pereira		3	7	840						850	3	6	859
	José Delgado		3	19	1937						1959	10	5	1974
	Eliana Calmon		1	16		1329					1346	2		1348
	Paulo Gallotti			15		736					751			751
	Francisco Falcão			22	1273						1295	5	4	1304
	Franciulli Netto			8		2041					2049	4		2053
	Castro Filho			2		224					226	11		237
	Subtotal		7	94	6477	4654					11232	37	30	11299
S e ç ã o II	Barros Monteiro		2	4				173			179	6		185
	Antônio de Pádua Ribeiro		2	16			331				349	3	7	359
	Waldemar Zveiter		3	3			245				251	3	2	256
	Sálvio de Figueiredo		2	3				221			226	8		234
	Cesar Asfor Rocha		2	12				317			331	3	3	337
	Ruy Rosado de Aguiar			12				288			300	3	1	304
	Ari Pargendler			15			335				350	5	1	356
	Carlos Alberto Menezes Direito			9			223				232	2		234
	Aldir Passarinho Junior			11				204			215	8		223
	Nancy Andrighi			12				272			284	2		286
	Subtotal		11	97			1406	1203			2717	43	14	2774
S e ç ã o III	Vicente Leal									159	159	14		173
	Edson Vidigal		6	30					219		255	30	3	288
	Fontes de Alencar		2	24						198	224	35	6	265
	José Arnaldo		2	22					243		267	18	5	290
	Fernando Gonçalves		1	11						150	162	11	6	179
	Felix Fischer		2	9					199		210	21		231
	Gilson Dipp			30					215		245	29	2	276
	Hamilton Carvalho			10						181	191	27	3	221
	Jorge Scartezini			40					135		175	73	30	278
		Subtotal		13	176					1011	688	1888	258	55
	Total	26	45	381	6481	4656	1409	1206	1028	699	15931	498	101	16530

Fontes: Gabinetes de Ministros.

Nota: Nos processos do Ministro Presidente estão incluídos os feitos de sua competência e as decisões decorrentes do disposto no art. 21, inciso XIII, letra c do RISTJ.

(1) Ministro Presidente. (2) Ministro Vice-Presidente. (3) Ministro Coordenador-Geral. (4) Computadas 117 decisões proferidas no exercício da Presidência. (5) Licença no período de 01/02/2001 a 02/03/2001.

(6) Decisões terminativas: art. 34, incisos VII, IX, XI, XVI, XVII, XVIII; art 38 daLei nº 8.038/90.

Superior Tribunal de Justiça - Secretaria Judiciária
Subsecretaria de Execução Judicial e Estatística - Divisão de Estatística Processual

Tabela 18 - Processos Decididos Monocraticamente(6) (C. Especial, Seções e Turmas) no Período de Janeiro a Fevereiro/2001

Classes de Feitos	Ag	AgRg	APn	AR	CAt	CC	Com	EAR	EDcl	REsp	Ex Imp	Ex Susp	Ex Verd	HC	HD	IF	IJ	Inq	MC	MI	MS	NC	Pet	Prc	Rcl	REsp	RHC	RMS	RO	Rp	RvCr	SS	Subtotal	Liminares	Embargos Admitidos	Total		
Relatores																																						
Paulo Costa Leite (1)														18					6	4	3				1								19	51	73		124	
Nilson Naves (2)									1	9			1	12					4	8	4					1						1	41	87	2	(4) 130		
Antônio de Pádua Ribeiro	241	3				13			5					2					3			2		1	79								349	3	7	359		
Edson Vidigal	156	2		2	1	20			5	2				10		3		1	3		2			1	41	4					2		255	30	3	288		
Garcia Vieira (5)																																						
Waldemar Zveiter	169	2				3			10	1									2		1					61		2					251	3	2	256		
Fontes de Alencar	186					14				8				10							1	1				1					3		224	35	6	265		
Sálvio de Figueiredo	202			1					1	2									6		1				1	12							226	8		234		
Barros Monteiro	129	13		1		3			4										9		1					18				1			179	6		185		
Hélio Mosimann (3)									1														1										2			2		
Francisco Peçanha Martins	318	4		1						3									2						1								329	1	14	344		
Humberto Gomes de Barros	1444	253							190																	540							2427	1	1	2429		
Milton Luiz Pereira	641					2				6									8		1				1	191							850	3	6	859		
Cesar Asfor Rocha	263					7			1	1									2		1				4	43		9					331	3	3	337		
Ruy Rosado de Aguiar	270	7				8			3	2													1			9							300	3	1	304		
Vicente Leal	95	7							1																	56							159	14		173		
Ari Pargendler	283	3				15													15							34							350	5	1	356		
José Delgado	1166	118				15			78	5									2		1			1	573								1959	10	5	1974		
José Arnaldo	172	2		2		17				3				5					1					2	60	3						267	18	5	290			
Fernando Gonçalves	113			1		6			2	1				7					1		2	1			20	7				1		162	11	6	179			
Carlos Alberto Menezes Direito	189					8			6	1									7				1		20								232	2		234		
Felix Fischer	178	12				1				4																10					5		210	21		231		
Aldir Passarinho Junior	196	2				10									1											6						215	8		223			
Gilson Dipp	116	2				17				1				3					1		3		1	1	92	1	1				6	245	29	2	276			
Hamilton Carvalhido	104	4				4			1	4				7					1				1		61	1					3	191	27	3	221			
Jorge Scartezzini	68	5		1		26				4				6					2		2				57	1					3	175	73	30	278			
Eliana Calmon	478	4		1		15				11									1			1			833		2						1346	2		1348		
Paulo Gallotti	350	3		6		7				1									1					1	380		2						751			751		
Francisco Falcão	700	8				10			126	6									5		4	2			434								1295	5	4	1304		
Franciulli Netto	1206	5		1		5				1									7						824								2049	4		2053		
Nancy Andrighi	182	10				8			9	1									6		1			2	64	1							284	2		286		
Castro Filho	83	115				2			3																23								226	11		237		
Total	9698	584		17	1	236			458	66		1	80	1	3		1	95		33	2	17		17	4543	18	16		1	23	20	15931	498	101	16530			

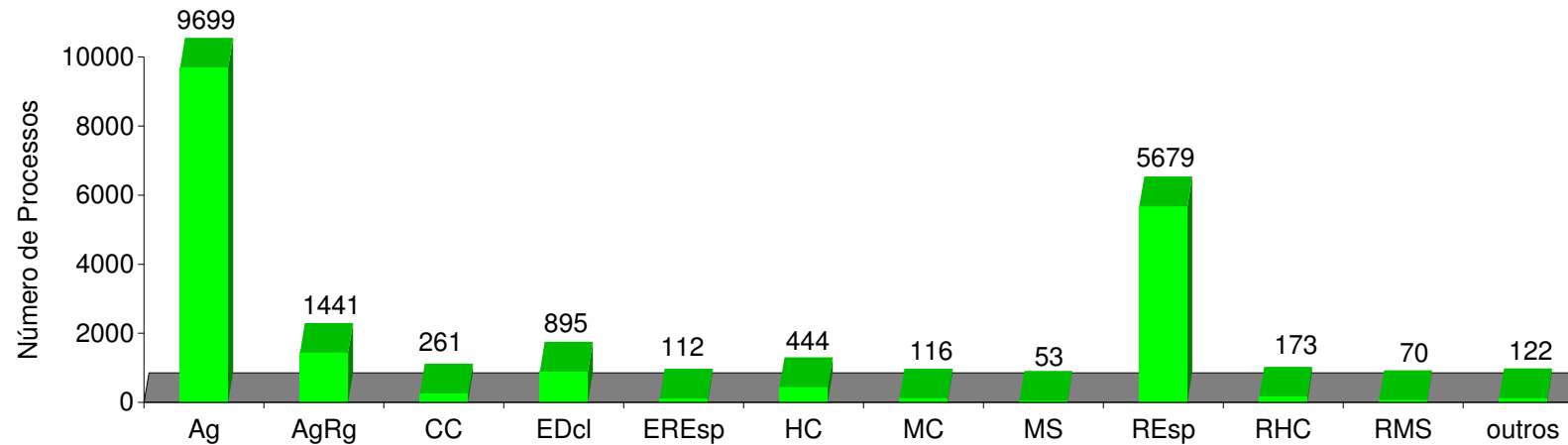
Fontes: Gabinetes de Ministros.

Nota: Nos processos do Ministro Presidente estão incluídos os feitos de sua competência e as decisões decorrentes do disposto no art. 21, inciso XIII, letra c do RISTJ.

(1) Ministro Presidente. (2) Ministro Vice-Presidente. (3) Ministro Coordenador-Geral. (4) Computadas 117 decisões proferidas no exercício da Presidência. (5) Licença no período de 01/02/2001 a 02/03/2001.

(6) Decisões terminativas: art. 34, incisos VII, IX, XI, XVI, XVII, XVIII; art 38 da Lei nº 8.038/90.

Gráfico 12 - Processos Julgados Por Classes
 Período: Janeiro a Fevereiro/2001

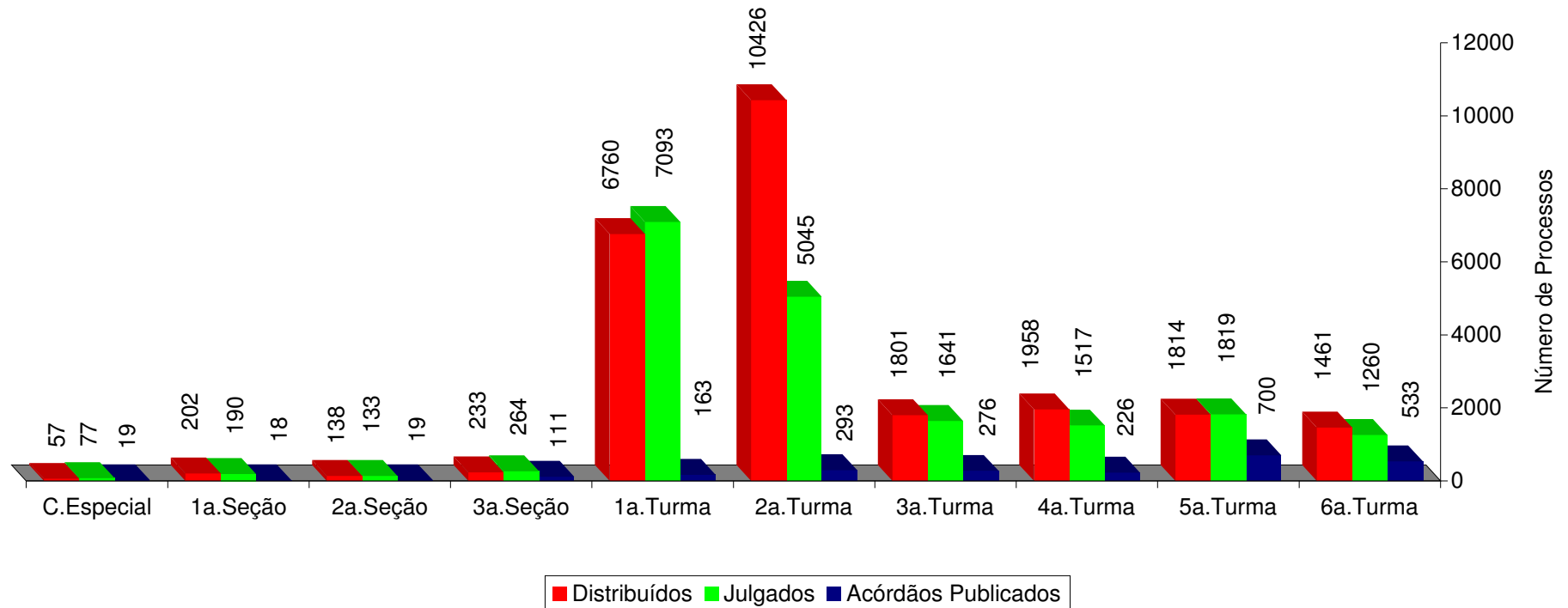


OUTROS							
AC		EAR		IF	3	Pet	19
APn	1	ExImp		IJ		Rcl	24
AR	20	ExSusp		Inq	2	RO	
CAt	1	ExVerd	1	MI	1	Rp	3
Com		HD	1	NC	3	RvCr	23
						SS	20

Fontes: Coordenadorias: Corte Especial, Seções e Turmas; Gabinetes de Ministros.
 Nota : No gráfico acima estão incluídos os 3.134 processos julgados em sessão e os 15.931 decididos monocraticamente, totalizando 19.065 feitos.

Superior Tribunal de Justiça - Secretaria Judiciária
Subsecretaria de Execução Judicial e Estatística - Divisão de Estatística Processual

Gráfico 13 - Proc. Distrib., Julg. e Acórdãos Public. na C. Especial, Seções e Turmas
 Período: Janeiro a Fevereiro/2001



Fontes: Subsecretarias: Autuação, Classificação e Distribuição de Feitos; Coordenadorias: Corte Especial, Seções e Turmas; Gabinetes de Ministros.
 Notas: Nos processos julgados estão incluídos 1.441 Agravos Regimentais e 894 Embargos de Declaração, em número de 2.335 feitos.
 Estão incluídos os processos decididos monocraticamente.

Superior Tribunal de Justiça - Secretaria Judiciária
Subsecretaria de Execução Judicial e Estatística - Divisão de Estatística Processual

Tabela 19 - Acórdãos Publicados (C. Especial, Seções e Turmas) no Mês de Fevereiro de 2001

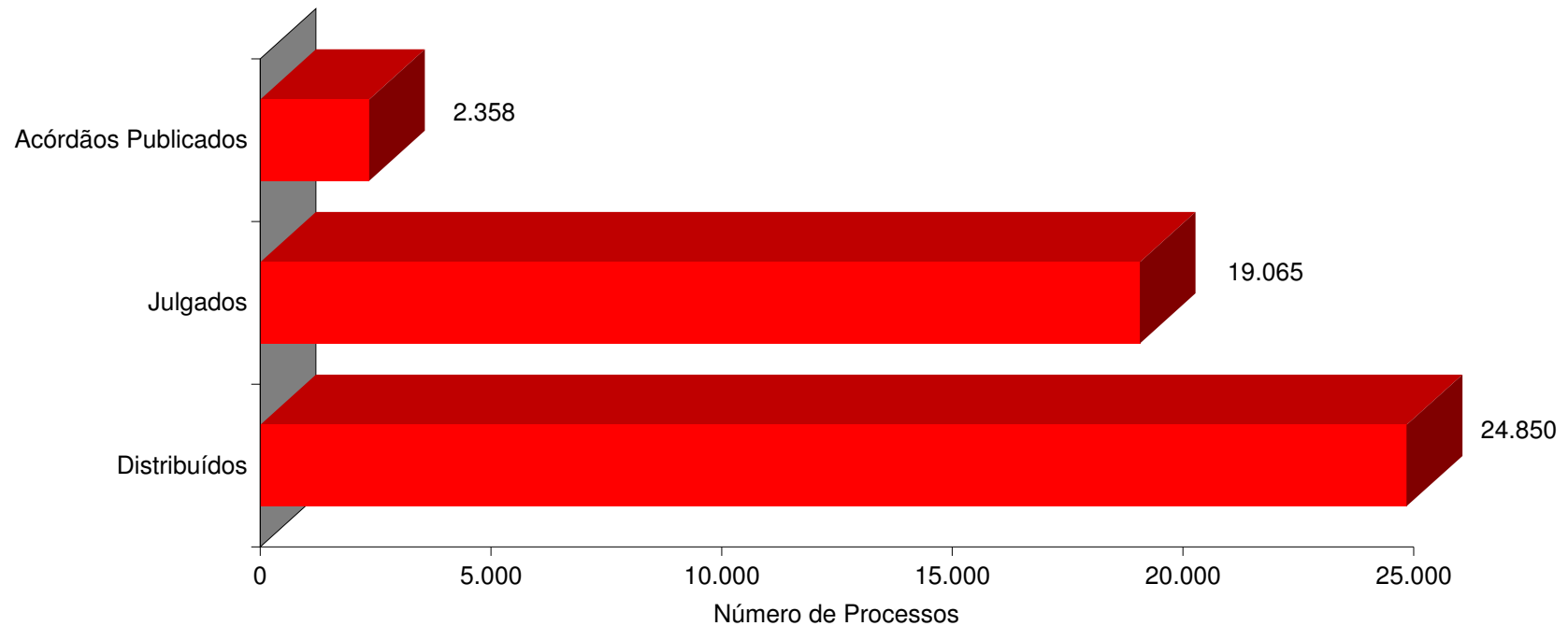
Classes de Feitos	Ag	AgRg	APn	AR	Cat	CC	Com	EAR	EDcl	EREsp	Ex Imp	Ex Susp	Ex Verd	HC	HD	IF	IJ	Inq	MC	MI	MS	NC	Pet	Rcl	REsp	RHC	RMS	RO	Rp	RvCr	Total		
Relatores																																	
Paulo Costa Leite (1)		3								1															1							5	
Nilson Naves (2)																									2							2	
Antônio de Pádua Ribeiro		19							2					3											4							28	
Edson Vidigal				10					7					13											14	6						50	
Garcia Vieira		2							10	1									1						1	1	1					17	
Waldemar Zveiter		19	1	1					6	1							1		2						20							51	
Fontes de Alencar		4				1			2	1				9								1			44	4						66	
Sálvio de Figueiredo									1																							1	
Barros Monteiro																									2							2	
Hélio Mosimann (3)		1							1																3							5	
Francisco Peçanha Martins		3							6	4															105		4					122	
Humberto Gomes de Barros											1													1	4							6	
Milton Luiz Pereira		5				1			6										2						43				1			58	
Cesar Asfor Rocha		10							1																7		1					19	
Ruy Rosado de Aguiar		7							5					3											24							39	
Vicente Leal		22							15	1				21											67	8	7					141	
Ari Pargendler		14				2			8					1					2						37							64	
José Delgado		22							11	1									1						30	1	1					67	
José Arnaldo		1	1						3					2											51	10	2					70	
Fernando Gonçalves		15		1		1			6	4				35											50	2						114	
Carlos Alberto Menezes Direito		20				1			7					1					2						38							69	
Felix Fischer		23		1		12			29	7				24					1			2	1		102	18						220	
Aldir Passarinho Junior		29				4			11					1											118	5						168	
Gilson Dipp		34				2			16	3				36											79	17						187	
Hamilton Carvalho		37				2			44	14				103								4		1	34	30	6					275	
Jorge Scartezzini						4			5					2										1	213		2					227	
Eliana Calmon		32							58	2									5			1			24							122	
Paulo Gallotti		3								3																						7	
Francisco Falcão		19																							3							22	
Franciulli Netto		20																							19		2						41
Nancy Andrighi		45				3			11					1											19								79
Castro Filho																																	
Eduardo Ribeiro (4)		1		1															1						3							6	
Luiz Vicente Cernicchiaro (5)										1																							1
Bueno de Souza (6)																									4		2						6
Adhemar Maciel (7)																							1										1
Total		410	2	14		33			271	44	1			255		1			17		10		1	3	1165	102	28		1		2358		

Fontes: Coordenadorias: Corte Especial, Seções e Turmas.

(1) Ministro Presidente. (2) Ministro Vice-Presidente. (3) Ministro Coordenador-Geral. (4) Ministro aposentado em 01/08/2000. (5) Ministro aposentado em 02/08/99.

(6) Ministro aposentado em 08/04/99. (7) Ministro aposentado em 13/11/98.

Gráfico 14 - Processos Distribuídos, Julgados e Acórdãos Publicados
Período: Janeiro a Fevereiro/2001



Fontes: Subsecretaria de Autuação, Classificação e Distribuição de Feitos; Coordenadorias: Corte Especial, Seções e Turmas; Gabinetes de Ministros.
Nota : Nos processos julgados estão incluídos 1.441 Agravos Regimentais e 894 Embargos de Declaração, totalizando 2.335 feitos.

Superior Tribunal de Justiça - Secretaria Judiciária
Subsecretaria de Execução Judicial e Estatística - Divisão de Estatística Processual

Tabela 20 - Processos que se Encontram com Vista ao Ministério Público no dia 28/02/2001

Classes de Feitos	Ag	Ag/RE	APn	AR	CAT	CC	Com	EAR	EREsp	Ex Imp	Ex Susp	Ex Verd	HC	HD	IF	IJ	Inq	MC	MI	MS	NC	Pet	Prc	Rcl	REsp	RHC	RMS	Rp	RvCr	SS	Total	
Relatores																																
Paulo Costa Leite (1)	10					19																1	1		19		12			5	67	
Nilson Naves (2)	53			2		21			8								1					1	1	100	17		17	1			205	
Antônio de Pádua Ribeiro	11					49							1					1						7	1	10					80	
Edson Vidigal	33			3		51			1				79				2	6		6				2	117	43	86	1	1		431	
Garcia Vieira						6															1			1	1		20				29	
Waldemar Zveiter	112			1		45			2															156		43					359	
Fontes de Alencar	46					62							60								1			104	48	88					410	
Sálvio de Figueiredo	1		1			17										1							2	84	1	10					117	
Barros Monteiro	63					51							1					1				1		135	1	24					278	
Hélio Mosimann (3)						1															1			4		5					11	
Francisco Pecanha Martins	16		1	1		19										1	1			1				74		30					144	
Humberto Gomes de Barros			1																		1			3	1	37					44	
Milton Luiz Pereira	2			1	1	29			1												4	1		7		32					78	
Cesar Asfor Rocha	114			2		75			7				1					1				1	2	121		20					344	
Ruy Rosado de Aquiar						11							3											62		8					84	
Vicente Leal	52												74				1						1	137	36	81					382	
Ari Pargendler	2					34							1											16	2	13					68	
José Delgado						7							1					1		5	3		1	2	44		1				65	
José Arnaldo	36			9		55							48				1			7				307	40	75					578	
Fernando Gonçalves	50		1	7		66							66			2	1			8	3		2	175	56	92					529	
Carlos Alberto Menezes Direito	57					28			1				7											81	1	11					186	
Felix Fischer	80			2		53							67										1	355	51	80					695	
Aldir Passarinho Junior	1			2		35							2											62	1	13					116	
Gilson Dipp	48			3		44			3				80											235	41	102					563	
Hamilton Carvalho	37			5		60							78										1	246	48	88					566	
Jorge Scartezzini	55					48							112											198	48	93					557	
Eliana Calmon	1			1		3			7									6				1	1	3	1	37					61	
Paulo Gallotti	5			1		11			18														1	26		14					80	
Francisco Falcão						21			5						1			11					2	563		26					636	
Franciulli Netto	1					24																		49		33					110	
Nancy Andriqhi	4					26			1															14	1	11					57	
Castro Filho						1												1													3	
William Patterson				1		5							10											15	3	16					50	
Eduardo Ribeiro	34					36			2													2	1	91		28					195	
Luiz Vicente Cernicchiaro									1															29		7					37	
Demócrito Reinaldo																								1		2					3	
Bueno de Souza	17					11			2														1	16		3					50	
Cid Flaquer Scartezzini																								10		5					15	
Adhemar Maciel																								28		13					41	
Anselmo Santiago																	1							31		15					47	
José Dantas	1																							11		7					19	
Américo Luz						1																									1	
José de Jesus filho																								1		2					3	
Assis Toledo	1																							5		11					17	
Cláudio Santos	1			1																				36		21					59	
Torreão Braz																								1							1	
Jesus Costa Lima																								5		5					10	
Armando Rolemberg	1																														1	
Carlos Velloso																								1							1	
Ilmar Galvão						1																									1	
Athos Carneiro																								1							1	
José Cândido																										1					1	
Pedro Acioi	1																							18		3					22	
Dias Trindade																								17		5					22	
Dias Trindade (4)																								1							1	
Total	946			4	42	1	1026			59			691	1			9	31			67	13	7	1	20	3779	426	1399	3	1	5	8531

Fonte: Secretaria de Informática.

(1) Ministro Presidente. (2) Ministro Vice-Presidente. (3) Ministro Coordenador-Geral. (4) ER 03/93.

Superior Tribunal de Justiça - Secretaria Judiciária
Subsecretaria de Execução Judicial e Estatística - Divisão de Estatística Processual

Tabela 21 - Processos Distribuídos e Julgados no Período de 07/04/1989 a 28/02/2001

Meses	1989		1990		1991		1992		1993		1994		1995		1996		1997		1998		1999		2000		2001	
	Distrib	Julg	Distrib	Julg	Distrib	Julg	Distrib	Julg	Distrib	Julg	Distrib	Julg	Distrib	Julg	Distrib	Julg	Distrib	Julg	Distrib	Julg	Distrib	Julg	Distrib	Julg	Distrib	Julg
Janeiro	817		1325		2415	90	1715		2393	77	2775	22	4714	146	3226	70	5315	175	4937	359	9751	295	11376	570
Fevereiro	587	764	1506	1480	3635	2865	2432	3201	2982	3390	3849	3657	5825	6696	7602	6771	5060	8856	9883	11083	9528	17578	13474	18495
Março	926	974	1736	1549	1529	2621	4037	5096	4140	4851	8308	5159	6234	7723	8483	7534	7758	10775	10607	13035	7292	12982		
Abril	1256	974	2426	2155	2270	2035	2858	2938	4668	4521	4778	5826	4396	6274	11177	11649	6533	6501	9124	10794	6066	9754		
Maio	1209	1185	2549	2273	3265	2668	1738	3488	4021	4934	7375	7442	7262	7081	11977	9686	7044	9612	11336	12738	12991	14357		
Junho	(1)1515	(1)258	1045	995	2057	2130	4203	3835	2072	2992	3415	4525	5570	4786	5922	7650	11117	13408	6435	8953	13092	11252	13862	15705		
Julho	283		1059		1350		2715	200	3394	210	3210	189	6521	661	5123	235	6313	454	7608	107	8772	978	9933	1901		
Agosto	757	710	1412	1598	2179	2360	2478	3993	3083	3868	3064	5549	5796	9084	7053	9717	6101	13196	8866	10989	11164	13103	14496	17007		
Setembro	1246	661	1497	1205	1947	1892	3135	3693	3191	3987	3080	4162	6045	6770	7464	9097	7921	10413	10515	11575	12441	13170	15710	12792		
Outubro	941	768	1765	1555	2235	1995	2867	3495	2809	3263	2974	3718	6282	6906	8814	8045	7715	10707	10460	11843	11384	13862	21352	17411		
Novembro	808	713	1487	1282	1993	1765	3196	3622	3286	3183	3446	4576	6709	7044	8766	8709	8545	10252	9470	12753	9555	15382	18319	21320		
Dezembro	553	601	1027	1210	2065	1668	2164	2311	2721	2879	1277	2540	4568	4975	5459	6256	6199	7914	7043	9328	6682	12286	11438	13062		
Total	6103	3711	14087	11742	23368	19267	33872	31428	33336	35105	38670	43032	68576	62332	77032	77629	96376	102054	92107	101467	118977	128042	150738	154164	24850	19065

Recursos Julgados de Decisões Proferidas no STJ
Período: 07/04/1989 a 28/02/2001
Embargos de Declaração e Agravos Regimentais

Ano	AgRg	EDcl	Total
1989	90	71	161
1990	507	406	913
1991	1139	601	1740
1992	1926	829	2755
1993	2372	1438	3810
1994	2378	1620	3998
1995	3245	1749	4994
1996	4263	2244	6507
1997	7095	3696	10791
1998	10591	5182	15773
1999	7441	4577	12018
2000	11741	6243	17984
2001	1441	895	2336
Total	54229	29551	83780

Fontes: Subsecretaria de Autuação, Classificação e Distribuição de Feitos; Coordenadorias: Corte Especial, Seções e Turmas; Gabinetes de Ministros.

Notas: Total de Distribuídos no Período: 778.092

Total de Julgados no Período : 789.038

No total de Julgados estão incluídos os Agravos Regimentais e os Embargos de Declaração, em número de 83.780 feitos.

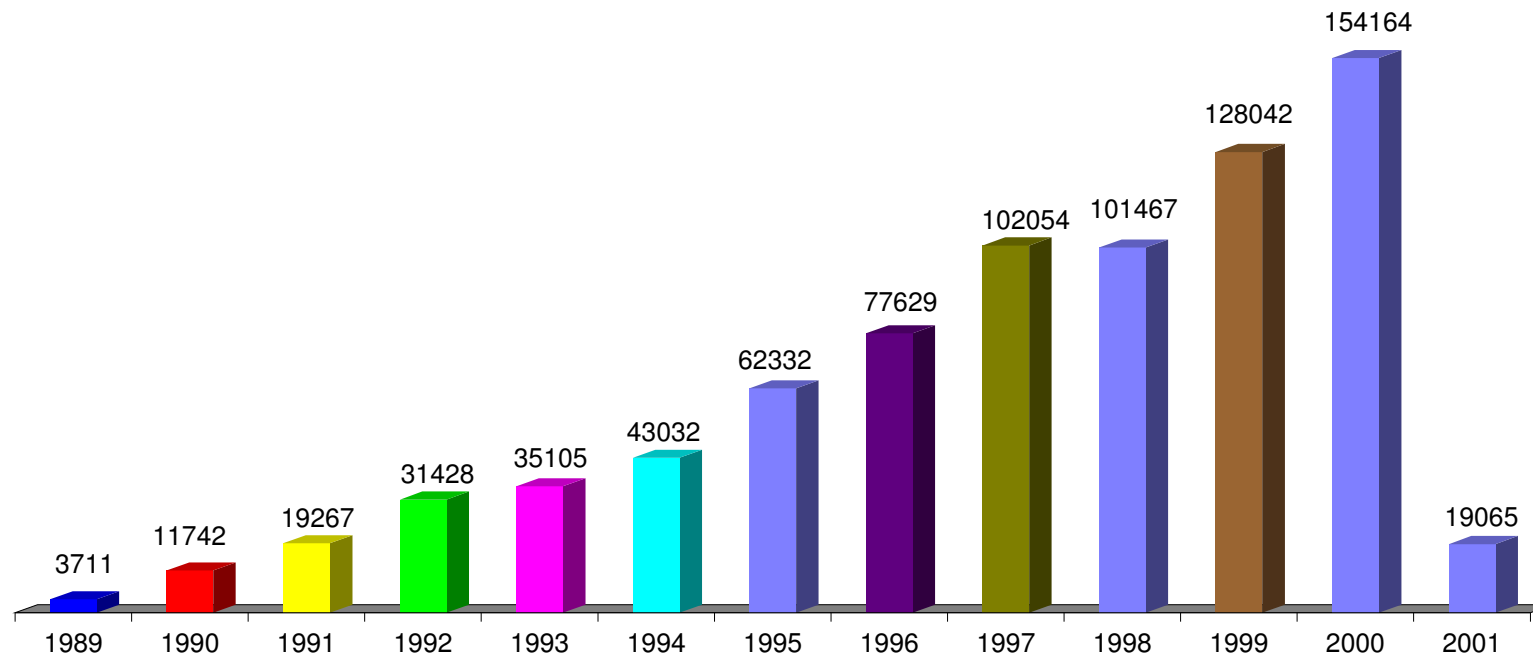
Sinais convencionais utilizados:

.. Não se aplica dado numérico.

... Dado numérico não disponível.

(1) Processos referentes ao período de abril a junho/89.

Gráfico 15 - Processos Julgados - Crescimento
Período: 07/04/1989 a 28/02/2001



Fontes: Subsecretaria de Autuação, Classificação e Distribuição de Feitos; Coordenadorias: Corte Especial, Seções e Turmas; Gabinetes de Ministros.
Nota : Nos processos julgados estão incluídos os 54.229 Agravos Regimentais e os 29.551 Embargos de Declaração, em número de 83.780 feitos.

Superior Tribunal de Justiça - Secretaria Judiciária
Subsecretaria de Execução Judicial e Estatística - Divisão de Estatística Processual

Tabela 22 - Processos Distribuídos, Julgados e Pendentes de Julgamento no Período de 07/04/1989 a 28/02/2001

Processos Anos	Pendentes Do(s) Ano(s) Anterior(es)	Distribuídos	Julgados (1)	Pendentes do Ano		Pendentes Acumulados	
				V. Relativo	(%)	V. Relativo	(%)
1989	..	6103	3550	2553	41,83	2553	41,83
1990	2553	14087	10829	3258	23,13	5811	28,78
1991	5811	23368	17527	5841	25,00	11652	26,75
1992	11652	33872	28673	5199	15,35	16851	21,76
1993	16851	33336	31295	2041	6,12	18892	17,06
1994	18892	38670	39034	-364	-0,94	18528	12,40
1995	18528	68576	57338	11238	16,39	29766	13,65
1996	29766	77032	71122	5910	7,67	35676	12,09
1997	35676	96376	91263	5113	5,31	40789	10,42
1998	40789	92107	85694	6413	6,96	47202	9,89
1999	47202	118977	116024	2953	2,48	50155	8,61
2000	50155	150738	136180	14558	9,66	64713	8,59
2001	64713	24850	16729	8121	32,68	72834	9,43
Total		778092	705258	72834		72834	4,74

Fontes: Subsecretaria de Autuação, Classificação e Distribuição de Feitos; Coordenadorias: Corte Especial, Seções e Turmas; Gabinetes de Ministros.

Nota : Sinal convencional utilizado:

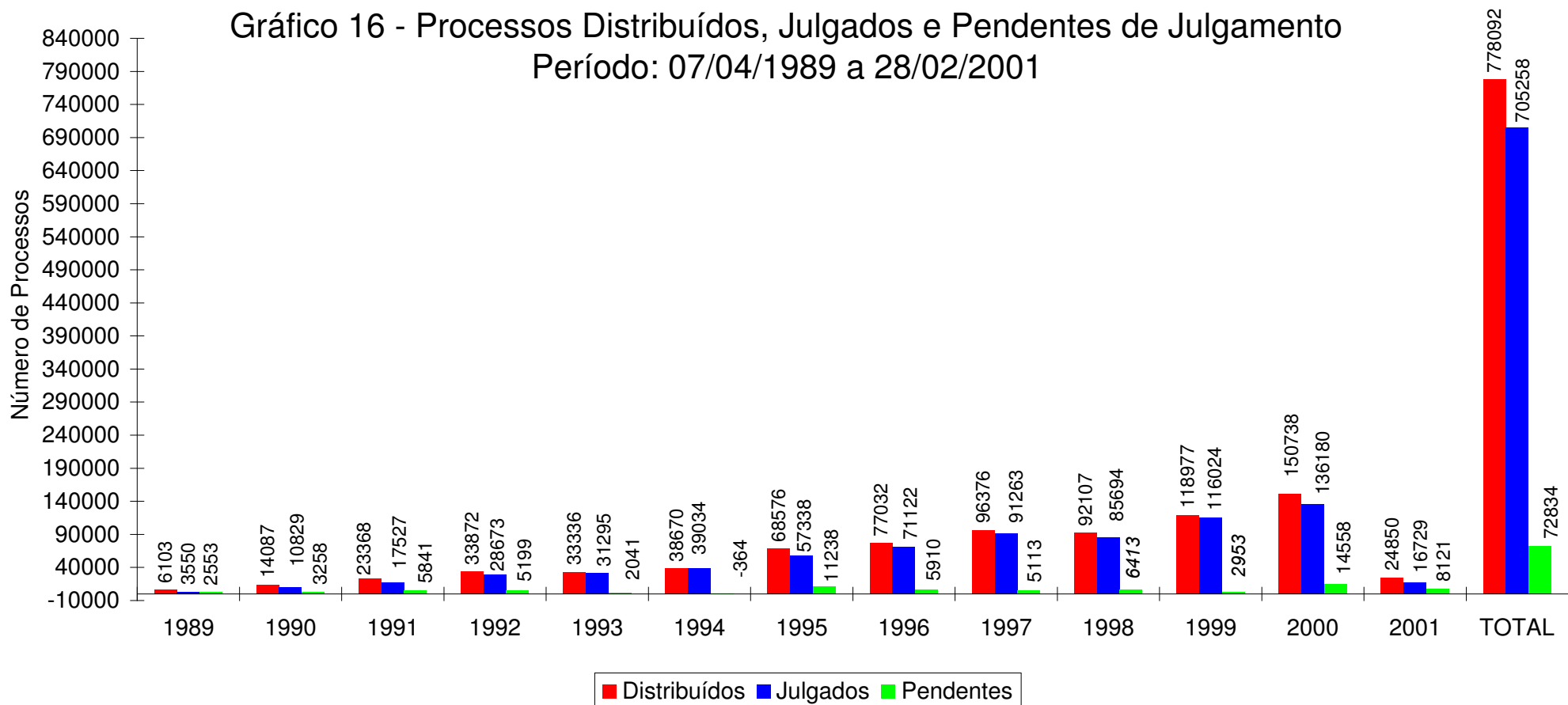
.. Não se aplica dado numérico.

O número negativo, em 1994, é decorrente de processos distribuídos no(s) ano(s) anterior(es) e que foram julgados no citado ano.

(1) Não estão incluídos os 54.229 Agravos Regimentais e os 29.551 Embargos de Declaração [totalizando 83.780 feitos], em virtude de serem contados apenas os processos distribuídos. [705.258 + 83.780 = 789.038 processos julgados].

Superior Tribunal de Justiça - Secretaria Judiciária
Subsecretaria de Execução Judicial e Estatística - Divisão de Estatística Processual

Gráfico 16 - Processos Distribuídos, Julgados e Pendentes de Julgamento
Período: 07/04/1989 a 28/02/2001



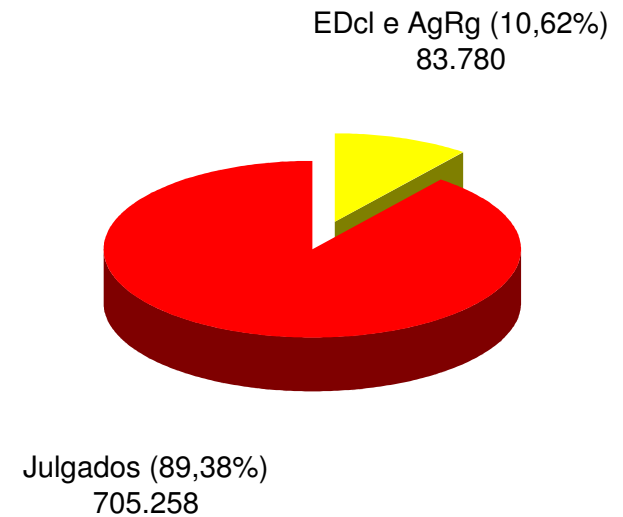
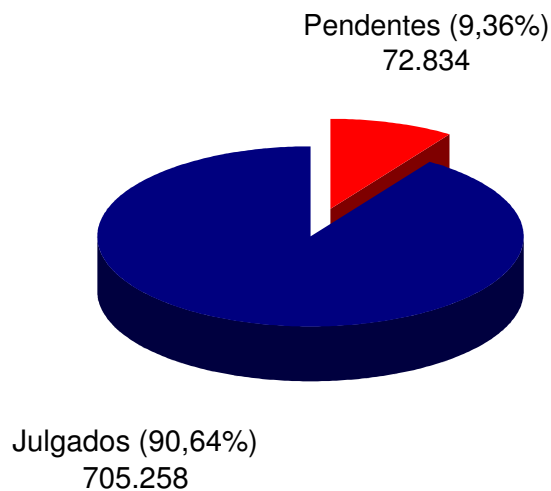
Fontes: Subsecretaria de Autuação, Classificação e Distribuição de Feitos; Coordenadorias: Corte Especial, Seções e Turmas; Gabinetes de Ministros.
 Nota : Nos processos julgados não estão incluídos os Agravos Regimentais e os Embargos de Declaração, em número de 83.780 feitos.
 O número negativo, em 1994, é decorrente de processos distribuídos no(s) ano(s) anterior(es) e que foram julgados no citado ano.

Gráfico 17 - Processos Julgados e Pendentes de Julgamento

Período: 07/04/1989 a 28/02/2001

Gráfico 18 - Agravos Regimentais e Embargos de Declaração Julgados

Período: 07/04/1989 a 28/02/2001



Fontes: Subsecretaria de Autuação, Classificação e Distribuição de Feitos; Coordenadorias: Corte Especial, Seções e Turmas; Gabinetes de Ministros.