

STJ
Superior Tribunal de Justiça

Boletim Estatístico
Julho - 2001



SUMÁRIO

Processos Distribuídos, Julgados e Pendentes de Julgamento (Jan./Jul)	04
Gráfico de Processos Distribuídos, Julgados e Pendentes de Julgamento (Jan./Jul)	05
Pedidos de Suspensão de Decisão (SS e Pet) Despachadas pelo Ministro Presidente (Jan./Jul).....	06
Despachos Diversos Proferidos pelo Ministro Presidente (Jan./Jul)	07
Processos Registrados (Jan./Jul).....	08
Despachos do Ministro Presidente junto à Secretaria Judiciária (Jan./Jul).....	09
Despachos Proferidos pelo Ministro Vice-Presidente (Jan./Jul).....	10
Decisões Proferidas em Recursos Extraordinários pelo Ministro Vice-Presidente (Jan./Jul).....	11
Processos Recebidos, Autuados e Respectiva Procedência (mensal).....	12
Distribuição, Atribuição e Redistribuição de Processos por Órgãos Judicantes (mensal)	13
Gráficos de Processos Distribuídos às Seções e Turmas (mensal)	14
Distribuição, Atribuição e Redistribuição por Classes de Processos (mensal)	15
Distribuição, Atribuição e Redistribuição de Processos por Órgãos Judicantes (Jan./Jul).....	16
Gráficos de Processos Distribuídos às Seções e Turmas (Jan./Jul).....	17
Distribuição, Atribuição e Redistribuição de Processos por Classes (Jan./Jul).....	18
Processos Julgados (C. Especial, Seções, Turmas) e Decididos Monocraticamente por Classes (mensal).....	19
Processos Julgados por Órgãos Judicantes (Jan./Jul)	20

Gráficos de Processos Julgados nas Seções e Turmas (Jan./Jul)	21
Processos Julgados (C. Especial, Seções, Turmas) e Decididos Monocraticamente por Classes (Jan./Jul).....	22
Decisões Monocráticas (Terminativas) por Órgãos Judicantes (Jan./Jul).....	23
Processos Decididos Monocraticamente por Classes (Jan./Jul).....	24
Gráfico de Processos Julgados por Classes (Jan./Jul)	25
Gráfico de Processos Distribuídos, Julgados e Acórdãos Publicados na C. Especial, Seções e Turmas (Jan./Jul)	26
Acórdãos Publicados (Fev./Jul).....	27
Gráfico de Processos Distribuídos, Julgados e Acórdãos Publicados (Jan./Jul)	28
Processos que se Encontram com Vista ao Ministério Público no dia 31/07/2001	29
Processos Distribuídos e Julgados, por ano e mês, no Período de 07/04/1989 a 31/07/2001	30
Gráfico de Processos Julgados - Crescimento (07/04/1989 a 31/07/2001)	31
Processos Distribuídos, Julgados e Pendentes de Julgamento no Período de 07/04/1989 a 31/07/2001	32
Gráfico de Processos Distribuídos, Julgados e Pendentes de Julgamento (07/04/1989 a 31/07/2001).....	33
Gráficos de Processos Julgados e Pendentes de Julgamento e de AgRg e EDcl Julgados(07/04/1989 a 31/07/2001)	34
Cartas de Sentença Extraídas (Fev./Jul)	35

Superior Tribunal de Justiça - Secretaria Judiciária
Subsecretaria de Execução Judicial e Estatística - Divisão de Estatística Processual

Tabela 1 - Processos Distribuídos, Julgados e Pendentes de Julgamento
Ano: 2001

Processos Meses	Pendentes Do(s) Mês(es) Anterior(es)	Distribuídos	Julgados (1)	Pendentes de Julgamento
Janeiro	..	11.376	430	10.946
Fevereiro	10.946	13.474	16.299	8.121
Março	8.121	15.745	19.647	4.219
Abril	4.219	11.278	12.162	3.335
Maio	3.335	13.979	17.857	-543
Junho	-543	11.290	13.638	-2.891
Julho	-2.891	6.784	462	3.431
Agosto				
Setembro				
Outubro				
Novembro				
Dezembro				
Total		83.926	80.495	3.431

Fontes: Subsecretaria de Autuação, Classificação e Distribuição de Feitos; Coordenadorias: Corte Especial, Seções e Turmas; Gabinetes de Ministros.

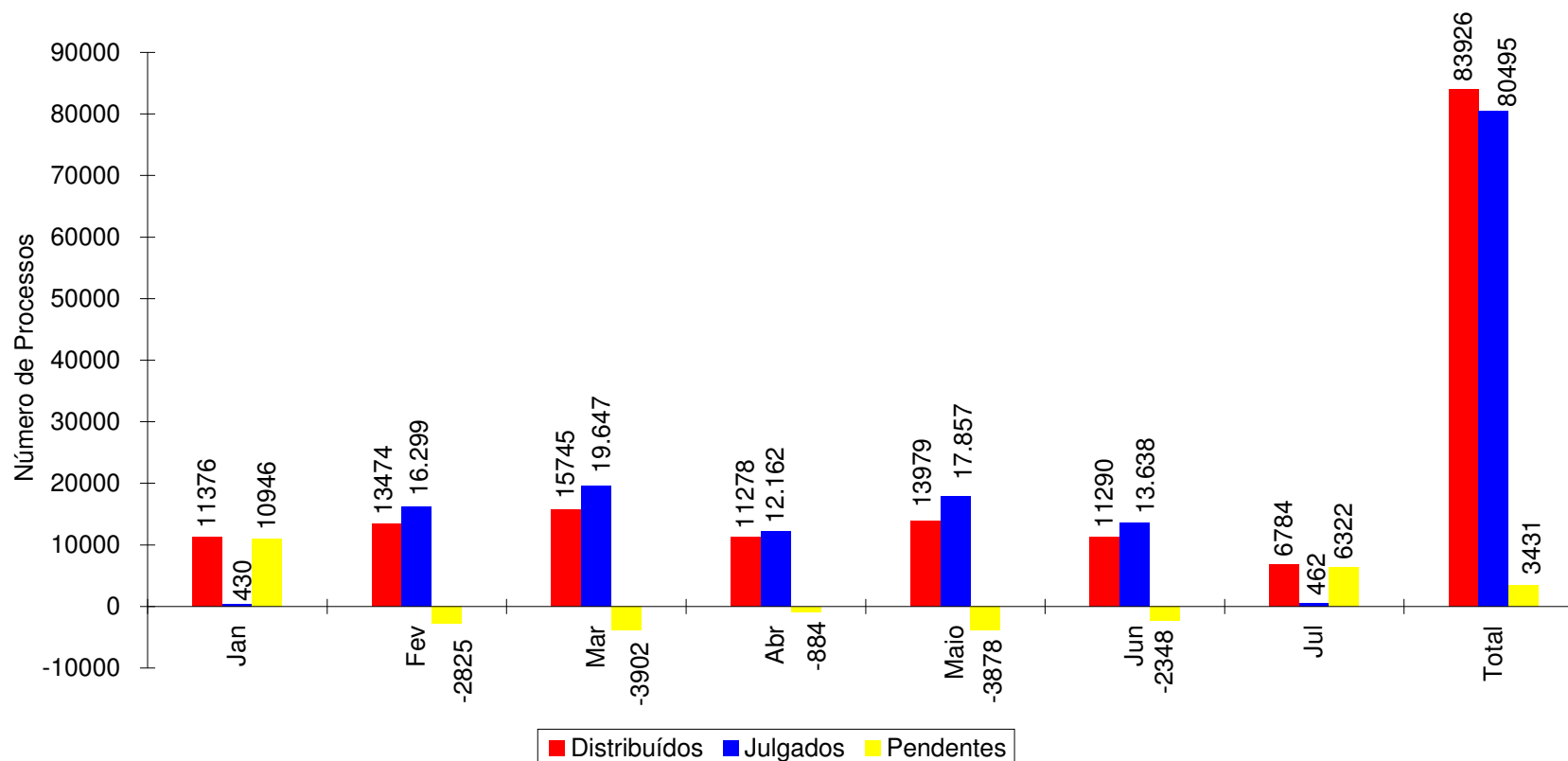
Notas: Sinal convencional utilizado:

.. Não se aplica dado numérico.

Os números negativos no meses de maio e junho são decorrentes de processos distribuídos no(s) mês(es) e/ou ano(s) anterior(es) e que foram julgados nos citados meses.

(1) Não estão incluídos 7.817 Agravos Regimentais e 2.948 Embargos de Declaração [totalizando 10.765 feitos], em virtude de serem contados apenas os processos distribuídos. [80.495 + 10.765 = 91.260 processos julgados].

Gráfico 1 - Processos Distribuídos, Julgados e Pendentes de julgamento
Período: Janeiro a Julho/2001



Fontes: Subsecretaria de Autuação, Classificação e Distribuição de Feitos; Coordenadorias: Corte Especial, Seções e Turmas; Gabinetes de Ministros.

Notas : Nos processos julgados não estão incluídos os Agravos Regimentais e os Embargos de Declaração, em número de 10.765 feitos.

Os números negativos nos meses de fevereiro, março, abril, maio e junho são decorrentes de processos distribuídos no(s) mês(es) e/ou ano(s) anterior(es) e que foram julgados nos citados meses.

Tabela 2 - Suspensões de Segurança e Petições Decididas Pelo Ministro Presidente
Ano: 2001

Despachos Meses	Deferidas	Homologação de Desistência	Indeferidas	Negado Seguimento	Remetidas ao STF	Julgado Extinto o Feito	Total
Janeiro	2			5			7
Fevereiro	2		11	4	2	1	20
Março	4		2				6
Abril	3		4	5	2		14
Maio	2		5	3	1	1	12
Junho	1		5	3	1		10
Julho	3	1	12	6			22
Agosto							
Setembro							
Outubro							
Novembro							
Dezembro							
Total	17	1	39	26	6	2	(1) 91

Fonte: Gabinete da Presidência.

(1) Computadas 11 decisões proferidas pelo Ministro Nilson Naves, Vice-Presidente, no exercício da presidência.

Superior Tribunal de Justiça - Secretaria Judiciária
Subsecretaria de Execução Judicial e Estatística - Divisão de Estatística Processual

Tabela 3 - Despachos Diversos(1) Proferidos pelo Ministro Presidente
Ano: 2001

Despachos Meses	Ag	AgRg	APn	AR	CAt	CC	Com	EDcl	EREsp	Ex Susp	HC	HD	IF	Inq	MC	MI	MS	NC	Pet	Prc	Rcl	REsp	RHC	RMS	Rp	RvCr	SS	Total
Janeiro	8		1	17		13			1		299				80		34		9		10	9	2		2	1	16	502
Fevereiro	1										2				1				3			1					21	29
Março		2		2															3		2						5	14
Abril				3						1									5		2						12	23
Maió		3		6				1		1			1						7		1						10	30
Junho				8				1							2				5		2						9	27
Julho	2		1	35		17			1	1	420			7	130		44	2	15		23	1	1		1	1	16	718
Agosto																												
Setembro																												
Outubro																												
Novembro																												
Dezembro																												
Total	11	5	2	71		30		2	2	3	721		1	7	213		78	2	47		40	11	3		3	2	89	(2) 1343

Fonte : Assessoria Especial da Presidência.

Notas: Informações Prestadas ao STF: 1.428, sendo:

Ministro Paulo Costa Leite: 1.374.

Ministro Nilson Naves, Vice-Presidente, no exercício da presidência: 54.

(1) Estão incluídas 63 decisões proferidas em Suspensões de Segurança e 28 em Petições (v. tabela 2, página 6).

(2) Computadas 602 decisões:

Ministro Nilson Naves, Vice-Presidente, no exercício da presidência: 601

Ministro Edson Vidigal, no exercício eventual da presidência: 01.

Tabela 4 - Processos Registrados - Competência do Ministro Presidente
Ano: 2001

Classes de Feitos Meses	AG/RE (1)	ExSusp	IF	MC	Pet	Prc	Rcl	SS	Total
Janeiro	62				6	1	1	13	83
Fevereiro	65				3	1		13	82
Março	149	2			7			13	171
Abril	105		1	1	5			3	115
Maiο	85		1	1	5	2		11	105
Junho	101				2	12		7	122
Julho	2				7		1	7	17
Agosto									
Setembro									
Outubro									
Novembro									
Dezembro									
Total	569	2	2	2	35	16	2	67	695

Fonte: Subsecretaria de Autuação, Classificação e Distribuição de Feitos.

(1) Competência delegada ao Ministro Nilson Naves, Vice-Presidente, conforme ato nº 075, de 05/04/2000.

Superior Tribunal de Justiça - Secretaria Judiciária
Subsecretaria de Execução Judicial e Estatística - Divisão de Estatística Processua

Tabela 5 - Despachos Diversos Proferidos Pelo Ministro Presidente Junto à Secretaria Judiciária
Ano: 2001

Despachos Meses	Processos	Petições	Ofícios	Telex	Total
Janeiro			61	103	164
Fevereiro	34	60	2	4	100
Março	4	2		1	7
Abril	18	62	22		102
Maio	41	51	9		101
Junho	7	54	14		75
Julho	2	2	3	126	133
Agosto					
Setembro					
Outubro					
Novembro					
Dezembro					
Total	106	231	111	234	(1) 682

Fonte: Gabinete da Secretária Judiciária.

(1) Computadas 105 decisões proferidas pelo ministro Nilson Naves, no exercício da Presidência.

Superior Tribunal de Justiça - Secretaria Judiciária
Subsecretaria de Execução Judicial e Estatística - Divisão de Estatística Processual

Tabela 6 - Despachos Proferidos Pelo Ministro Vice-Presidente
Período: Janeiro a Julho/2001

Despachos Feitos	RE	RO	Ag/RE	Diversos		Total
				Petições	Processos	
AC						
Ag	297		169	37	17	520
Ag/RE					10	10
AgRg				18		18
APn						
AR	3		1			4
CAt	1		1		1	3
CC	7		2			9
EAR						
EDcl				6		6
EREsp	33		10	1	2	46
ExImp	1					1
ExVerd						
HC	16	28	2	1	1	48
IF			1			1
Inq						
MC	7		3			10
MS	14	23	4			41
NC						
Pet	1					1
Rcl	6		1			7
REsp	230	1	169	32	15	447
RHC	10	1	1			12
RMS	80		95	7	4	186
RO						
RvCr						
SS						
Total	706	53	459	102	50	1370

Fonte: Gabinete da Vice-Presidência.

Superior Tribunal de Justiça - Secretaria Judiciária
Subsecretaria de Execução Judicial e Estatística - Divisão de Estatística Processual

Tabela 7 - Decisões Proferidas em Recursos Extraordinários no Período de Janeiro a Julho/2001
Ministro Vice-Presidente

Órgãos Judicantes	C. Especial		1ªSeção		1ªTurma		2ªTurma		2ªSeção		3ªTurma		4ªTurma		3ªSeção		5ªTurma		6ªTurma		Total	
	ADM	DEN	ADM	DEN	ADM	DEN	ADM	DEN	ADM	DEN	ADM	DEN	ADM	DEN	ADM	DEN	ADM	DEN	ADM	DEN	ADM	DEN
Ag						20		11				81		84				36		65		297
APn																						
AR				1												2						3
CAt																1						1
CC										5						2						7
EAR																						
EREsp		9		11						5						8						33
ExImp		1																				1
ExVerd																						
HC													3				8		5			16
IF																						
MC		1			1		3				1								1			7
MS				3						2		5				4						14
NC																						
Pet																1						1
Rcl		3		1						1						1						6
REsp		3		1		44		35		1		31		33		1		47		34		230
RHC																	4		6			10
RMS						7		4				1		1		11	1	36	1	18	2	78
RO																						
RvCr																						
SS																						
Total		17		17		72		53		14		119		121		31	1	131	1	129	2	704

Fonte: Gabinete da Vice-Presidência.
ADM = Admitidos.
DEN = Denegados.

Superior Tribunal de Justiça - Secretaria Judiciária
Subsecretaria de Execução Judicial e Estatística - Divisão de Estatística Processual

Tabela 8 - Processos Recebidos, Autuados e Respectiva Procedência no Mês de Julho de 2001

Processos Recebidos: 7.797

Superior Tribunal de Justiça	55	Justiça Militar em Minas Gerais	2	Segundo Tribunal de Alçada Civil de São Paulo	147
Tribunal Regional Federal da 1ª Região	429	Justiça do Trabalho de 1ª Instância em Santa Catarina	1	Tribunal de Alçada Criminal de São Paulo	227
Tribunal Regional Federal da 2ª Região	1.026	Justiça do Trabalho de 1ª Instância no Espírito Santo	1	Tribunal de Alçada Criminal do Rio de Janeiro	8
Tribunal Regional Federal da 3ª Região	529	Justiça do Trabalho de 1ª Instância no Pará	1	Justiça de 1ª Instância do Rio Grande do Sul	12
Tribunal Regional Federal da 4ª Região	962	Justiça do Trabalho de 1ª Instância em Rondônia	1	Justiça de 1ª Instância do Paraná	4
Tribunal Regional Federal da 5ª Região	95	Justiça do Trabalho de 1ª Instância em São Paulo	5	Juizado de Pequenas Causas do Paraná	2
Tribunal Regional Eleitoral do Distrito Federal	1	Tribunal de Justiça do Amapá	9	Justiça de 1ª Instância do Mato Grosso	1
Tribunal Regional Eleitoral de Santa Catarina	2	Tribunal de Justiça da Bahia	104	Justiça de 1ª Instância do Amazonas	1
Tribunal Regional Eleitoral de Goiás	1	Tribunal de Justiça da Paraíba	62	Justiça de 1ª Instância do Mato Grosso do Sul	2
Tribunal Regional Eleitoral do Rio Grande do Sul	1	Tribunal de Justiça de Goiás	110	Justiça de 1ª Instância do Distrito Federal	1
Tribunal Regional Eleitoral de São Paulo	1	Tribunal de Justiça de Minas Gerais	154	Justiça de 1ª Instância de Minas Gerais	4
Tribunal Regional Eleitoral do Rio de Janeiro	1	Tribunal de Justiça de Pernambuco	34	Justiça de 1ª Instância de Sergipe	3
Tribunal Regional Eleitoral do Ceará	1	Tribunal de Justiça de Santa Catarina	103	Justiça de 1ª Instância de São Paulo	31
Tribunal Regional do Trabalho da 4ª Região (RS)	4	Tribunal de Justiça de São Paulo	594	Juizado de Pequenas Causas de São Paulo	3
Tribunal Regional do Trabalho da 13ª Região (PB)	1	Tribunal de Justiça do Acre	9	Justiça de 1ª Instância do Rio de Janeiro	14
Justiça Federal de 1ª Instância no Mato Grosso do Sul	4	Tribunal de Justiça do Tocantins	10	Justiça de 1ª Instância do Piauí	1
Justiça Federal de 1ª Instância no Pará	1	Tribunal de Justiça de Sergipe	35	Justiça de 1ª Instância do Acre	1
Justiça Federal de 1ª Instância no Amapá	1	Tribunal de Justiça do Ceará	67	Justiça de 1ª Instância de Santa Catarina	2
Justiça Federal de 1ª Instância em Pernambuco	4	Tribunal de Justiça do Distrito Federal	119	Justiça de 1ª Instância de Goiás	3
Justiça Federal de 1ª Instância em Goiás	2	Tribunal de Justiça do Espírito Santo	78	Justiça de 1ª Instância de Pernambuco	1
Justiça Federal de 1ª Instância na Bahia	2	Tribunal de Justiça do Mato Grosso do Sul	66		
Justiça Federal de 1ª Instância em Santa Catarina	2	Tribunal de Justiça do Rio Grande do Sul	676		
Justiça Federal de 1ª Instância no Distrito Federal	4	Tribunal de Justiça do Amazonas	18		
Justiça Federal de 1ª Instância na Paraíba	1	Tribunal de Justiça do Maranhão	36		
Justiça Federal de 1ª Instância em Minas Gerais	6	Tribunal de Justiça do Piauí	22		
Justiça Federal de 1ª Instância no Espírito Santo	1	Tribunal de Justiça do Mato Grosso	39		
Justiça Federal de 1ª Instância em São Paulo	16	Tribunal de Justiça do Rio Grande do Norte	12		
Justiça Federal de 1ª Instância no Rio Grande do Sul	5	Tribunal de Justiça de Alagoas	30		
Justiça Federal de 1ª Instância no Rio de Janeiro	19	Tribunal de Justiça do Paraná	86		
Justiça Federal de 1ª Instância no Tocantins	4	Tribunal de Justiça do Pará	29		
Justiça Federal de 1ª Instância no Paraná	5	Tribunal de Justiça do Rio de Janeiro	589		
Justiça Eleitoral em Goiás	4	Tribunal de Justiça de Roraima	9		
Justiça Eleitoral em São Paulo	1	Tribunal de Justiça de Rondônia	51		
Tribunal de Justiça Militar de Minas Gerais	1	Tribunal de Alçada de Minas Gerais	388		
Tribunal de Justiça Militar de São Paulo	10	Tribunal de Alçada do Paraná	82		
Justiça Militar em Mato Grosso do Sul	1	Primeiro Tribunal de Alçada Civil de São Paulo	420	Total	7723

Superior Tribunal de Justiça - Secretaria Judiciária
Subsecretaria de Execução Judicial e Estatística - Divisão de Estatística Processual

Tabela 9 - Distribuição, Atribuição e Redistribuição de Processos no Mês de Julho de 2001

	Relatores	Distribuídos								Atrib (B)	Redist (C)	Baixa P/ Atrib (D)	Baixa P/ Redist (E)	Total Geral (A+B+C-(D+E))
		Corte Especial	Seções	1a.T	2a.T	3a.T	4a.T	5a.T	6a.T					
	Paulo Costa Leite (1)													
	Nilson Naves (2)													
	Humberto Gomes de Barros (3)	2								2				2
	Subtotal	2								2				2
S e ç ã o I	Milton Luiz Pereira	1		256						257		3		260
	Garcia Vieira		9	262						271	1	3		275
	Hélio Mosimann	1	6	175						182		1		183
	Francisco Peçanha Martins		9		325					334		1		335
	José Delgado	2	9	259						270		1		271
	Eliana Calmon	2	9		210					221	1	2		224
	Francisco Falcão		10	264						274		4	1	277
	Franciulli Netto		9		250					259		2		261
	Laurita Vaz		7		286					293	5046	4		5343
	Paulo Medina		8		196					204	1902			2106
	Subtotal	6	76	1216	1267					2565	6950	21	1	9535
S e ç ã o II	Barros Monteiro	1					219			220		3		223
	Antônio de Pádua Ribeiro	1	4			223				228	7			235
	Sálvio de Figueiredo	1	4				214			219		7		226
	Cesar Asfor Rocha	1	6				225			232				232
	Ruy Rosado de Aguiar	1	5				212			218		4		222
	Ari Pargendler	1	4			221				226	3	2		231
	Carlos Alberto Menezes Direito		3			227				230	4	3		237
	Aldir Passarinho Junior		4				229			233	4	1		238
	Nancy Andrighi		5			230				235	6	1		242
	Castro Filho		8			201				209	45	6		260
	Subtotal	6	43			1102	1099			2250	69	27		2346
S e ç ã o III	Vicente Leal	2							195	197		2		199
	Edson Vidigal	2	4					191		197		1		198
	Fontes de Alencar	2	4						193	199	1			200
	José Arnaldo		4					190		194		1		195
	Fernando Gonçalves	1	3						192	196		2		198
	Felix Fischer	1	4							198				198
	Gilson Dipp		4							189		1		194
	Hamilton Carvalhido		5							201	2	1		204
	Jorge Scartezzini		4						193	197		1		198
	Paulo Gallotti		5							195	190	3		206
	Subtotal	8	37					956	966	1967	11	12		1990
	Total	22	156	1216	1267	1102	1099	956	966	6784	7030	60	1	(4) 13.873

Fonte: Subsecretaria de Autuação, Classificação e Distribuição de Feitos.

(1) Ministro Presidente. (2) Ministro Vice-Presidente. (3) Ministro Coordenador-Geral. (4) Não computadas as 7.089 baixas por atribuição e redistribuição de processos distribuídos no(s) mês(es) e/ou ano(s) anterior(es) (13.873 - 7.089 = 6.784 processos distribuídos) (v. anexo).

Superior Tribunal de Justiça - Secretaria Judiciária
Subsecretaria de Execução Judicial e Estatística - Divisão de Estatística Processual

Anexo da Tabela 9 - Baixas por Atribuição e Redistribuição de Processos Distribuídos no(s) Mês(es) e/ou Ano(s) Anterior(es)			
Processos Ministros	Baixas por Redistribuição	Baixas por Atribuição	Total
Paulo Costa Leite		2	2
Nilson Naves	1	7	8
Antônio de Pádua Ribeiro	2	1	3
Edson Vidigal			
Garcia Vieira			
Fontes de Alencar		2	2
Sálvio de Figueiredo	1		1
Barros Monteiro			
Hélio Mosimann			
Francisco Pecanha Martins	2		2
Humberto Gomes de Barros	1		1
Milton Luiz Pereira	7		7
Cesar Asfor Rocha	3		3
Ruy Rosado de Aquiar	2		2
Vicente Leal	1		1
Ari Pargendler	7		7
José Delgado	1		1
José Arnaldo			
Fernando Gonçalves	1		1
Carlos Alberto Menezes Direito	6		6
Felix Fischer	1		1
Aldir Passarinho Junior	8	13	21
Gilson Dipp			
Hamilton Carvalhido	5		5
Jorge Scartezzini			
Eliana Calmon	3		3
Paulo Gallotti		5032	5032
Francisco Falcão			
Franciulli Netto	1		1
Nancy Andrichi	2		2
Castro Filho	2	1903	1905
Laurita Vaz			
Paulo Medina			
Ministros Aposentados	2	70	72
Total	59	7030	7089

Gráfico 2 - Processos Distribuídos para as Seções
Julho de 2001

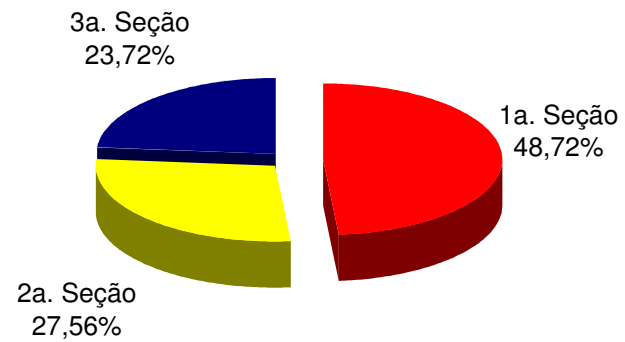
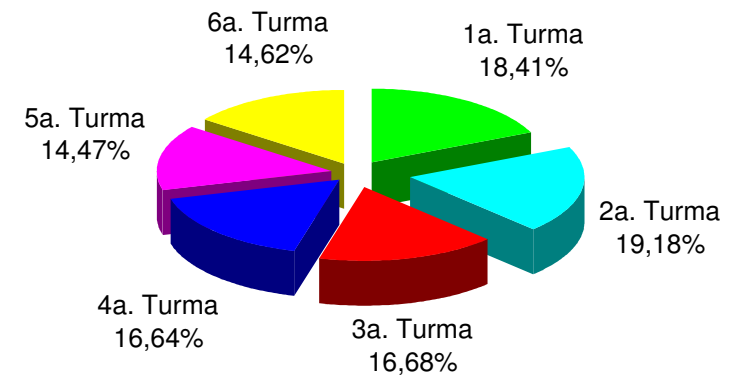


Gráfico 3 - Processos Distribuídos para as Turmas
Julho de 2001



Fonte: Subsecretaria de Autuação, Classificação e Distribuição de Feitos.

Superior Tribunal de Justiça - Secretaria Judiciária
Subsecretaria de Execução Judicial e Estatística - Divisão de Estatística Processual

Tabela 10 - Distribuição, Atribuição e Redistribuição por Classes de Processos no Mês de Julho de 2001

Classes de Feitos	Ag	APn	AR	Cat	CC	Com	EAg	EAR	EREsp	Ex Imp	Ex Susp	Ex Verd	HC	HD	IF	IJ	Inq	MC	MI	MS	NC	Pet	Rcl	REsp	RHC	RMS	RO	Rp	RvCr	Total	
Relatores																															
Paulo Costa Leite (1)																															
Nilson Naves (2)																															
Antônio de Pádua Ribeiro	140		1		3													6					1	80		3		1		235	
Edson Vidigal	51		1										37				1	3			1		2	1	90	11				198	
Garcia Vieira	130		2	1	1													2			3		1	134	1					275	
Fontes de Alencar	57	1	1								1		48					4			1		1	79	5	1			1	200	
Sálvio de Figueiredo	145		2		2								2					5			1		1	68						226	
Barros Monteiro	138												2				1	7						73	2					223	
Hélio Mosimann	87		1		2													4			2		1	1	85					183	
Francisco Peçanha Martins	83		7										1					4			1			239						335	
Humberto Gomes de Barros (3)																	1					1								2	
Milton Luiz Pereira	120																	4			1			135						260	
Cesar Asfor Rocha	128		3										4					6			2		2	86	1					232	
Ruy Rosado de Aguiar	134		2		3													2				1		78	1	1				222	
Vicente Leal	71												39			1		2				1		78	6	1				199	
Ari Pargendler	147		1		1					1								1			1	1	1	75	1	1				231	
José Delgado	127		2															4			4	1	1	2	130					271	
José Arnaldo	59		2										29								2			94	8	1				195	
Fernando Gonçalves	67									1			38					4			2	1	1	1	74	9				198	
Carlos Alberto Menezes Direito	141		1		1					1			2					7			1		1	80		2				237	
Felix Fischer	71												43					5			2	1		70	4	1				198	
Aldir Passarinho Junior	133		3		1					1			1					1						97		1				238	
Gilson Dipp	76		1		1								36					2			1		1	72	4					194	
Hamilton Carvalho	62												37					1			3			92	6	1			2	204	
Jorge Scartezini	66		1										40					3			1		1	75	10	1				198	
Eliana Calmon	95		6															1	1		2		1	118						224	
Paulo Gallotti	68		1		1								30					2			3			87	9	5				206	
Francisco Falcão	115		3															6			6		1	145		1				277	
Franciulli Netto	111		6															4			1		1	136	1					261	
Nancy Andrighi	138		1		1													6			1		3	92						242	
Castro Filho	126		1		6								1					9			1		1	110	1	4				260	
Laurita Vaz	2148		38	1	10				1	159								22			30		4	3	2840		87				5343
Paulo Medina	541		12		4					41								3			4		1	1496		4				2106	
Total	5575	1	99	2	37				1	204		1	390		1		3	130	1	77	7	12	25	7108	80	115		1	3	(4) 13.873	

Fonte: Subsecretaria de Autuação, Classificação e Distribuição de Feitos.

(1) Ministro Presidente. (2) Ministro Vice-Presidente. (3) Ministro Coordenador-Geral. (4) Não computadas as 7.089 baixas por atribuição e redistribuição de processos distribuídos no(s) mês(es) e/ou ano(s) anterior(es) (13.873 - 7.089 = 6.784 processos distribuídos) (v. anexo).

Superior Tribunal de Justiça - Secretaria Judiciária
Subsecretaria de Execução Judicial e Estatística - Divisão de Estatística Processual

Anexo da Tabela 10 - Baixas por Atribuição e Redistribuição de Processos Distribuídos no(s) mês(es) e/ou Ano(s) Anterior(es)																															
Classes de Feitos	Ag	APn	AR	Cat	CC	Com	EAg	EAR	EREsp	Ex Imp	Ex Susp	Ex Verd	HC	HD	IF	IJ	Inq	MC	MI	MS	NC	Pet	Rcl	REsp	RHC	RMS	RO	Rp	RvCr	Total	
Relatores																															
Paulo Costa Leite																									2						2
Nilson Naves	1				1				1															2		3					8
Antônio de Pádua Ribeiro	1																	1						1							3
Edson Vidigal																															
Garcia Vieira																															
Fontes de Alencar																								1			1				2
Sálvio de Figueiredo	1																														1
Barros Monteiro																															
Hélio Mosimann																															
Francisco Peçanha Martins	2																														2
Humberto Gomes de Barros																								1							1
Milton Luiz Pereira	1																	1						5							7
Cesar Asfor Rocha	1																							2							3
Rui Rosado de Aguiar																		1						1							2
Vicente Leal													1																		1
Ari Pargendler	1																							5	1						7
José Delgado									1																						1
José Arnaldo																															
Fernando Gonçalves																								1							1
Carlos Alberto Menezes Direito	1																							5							6
Felix Fischer																									1						1
Aldir Passarinho Junior	5																1							13		2					21
Gilson Dipp																															
Hamilton Carvalho																								3	2						5
Jorge Scaterzzini																															
Eliana Calmon																								2		1					3
Paulo Gallotti	2055		32	1	10			1	159								21		29		4	3	2632		85					5032	
Francisco Falcão																															
Franciulli Netto																								1							1
Nancy Andrichi	2																														2
Castro Filho	444		7		4				41								2		2					1401		4					1905
Laurita Vaz																															
Paulo Medina																															
Ministros Aposentados	10				4				1															47		10					72
Total	2525		39	1	19			1	203				1					27		31		4	3	4125	4	106				7089	

Superior Tribunal de Justiça - Secretaria Judiciária
Subsecretaria de Execução Judicial e Estatística - Divisão de Estatística Processual

Tabela 11 - Distribuição, Atribuição e Redistribuição de Processos no Período de Janeiro a Julho/2001

	Relatores	Distribuídos								Atrib (B)	Redist (C)	Baixa P/ Atrib (D)	Baixa P/ Redist (E)	Total Geral (A+B+C-(D+E))	
		Corte Especial	Seções	1a.T	2a.T	3a.T	4a.T	5a.T	6a.T						Total de Distribuídos (A)
	Paulo Costa Leite (1)														
	Nilson Naves (2)	16								16			2	14	
	Humberto Gomes de Barros (3)	2								2				2	
	Hélio Mosimann (4)	17								17				17	
	Subtotal	35								35			2	33	
Seção I	Milton Luiz Pereira	17	98	5011						5126		30	6	5150	
	Garcia Vieira (6)	18	99	3996						4113	4	34	22	4129	
	Hélio Mosimann (4)	1	12	241						254		1		255	
	Francisco Pecanha Martins	18	118		7884					8020	1	29	3	8047	
	José Delgado (9)	18	112	5027						5157	1	24	8	5174	
	Eliana Calmon	17	115		7014					7146	20	34	39	7161	
	Francisco Falcão		109	5013						5122	8	27	9	5148	
	Franciulli Netto		118		4998					5116	7	32		5155	
	Laurita Vaz (5)		12		333					345	5056	4		5405	
	Paulo Medina (5)		12		232					244	2524			2768	
	Humberto Gomes de Barros (3)	17	2	4667						4686		27	5	4708	
	Castro Filho (8)		100		4674					4774	279	28	1361	3716	
	Paulo Gallotti (7)		38		1922					1960	268	18	1308	930	
Subtotal	106	945	23955	27057					52063	8168	288	2669	104	57746	
Seção II	Barros Monteiro	18	1				1568			1587		13	11	1589	
	Antônio de Pádua Ribeiro	15	79			1587				1681	82	19	8	1774	
	Sálvio de Figueiredo	17	81				1581			1679		16	8	1687	
	Cesar Asfor Rocha	16	80				1602			1698		8	5	1701	
	Ruy Rosado de Aquiar	16	77				1601			1694	2	22	5	1713	
	Ari Pargendler	11	79			1579				1669	55	33	7	1750	
	Carlos Alberto Menezes Direito		78			1601				1679	36	14	14	1715	
	Aldir Passarinho Junior		78				1632			1710	31	19	13	1747	
	Nancy Andrighi		79			1604				1683	91	13	16	1771	
	Castro Filho (8)		12			252				264	783	7		1054	
	Waldemar Zveiter (10)	3	10			245				258		1	212	6	41
Subtotal	96	654			6868	7984			15602	1080	165	212	93	16542	
Seção III	Vicente Leal	21							1549	1570		11		1577	
	Edson Vidigal	16	119					1529		1664		17	2	1679	
	Fontes de Alencar	19	119						1526	1664	30	15	3	1706	
	José Arnaldo	17	121					1540		1678	3	19	2	1698	
	Fernando Gonçalves	21	119						1541	1681	2	10	4	1689	
	Felix Fischer	19	122							1678	3	19	4	1696	
	Gilson Dipp		119							1677	3	10	3	1687	
	Hamilton Carvalhido		114						1619	1733	20	20	4	1769	
Jorge Scartezzini		120							1725	6	7	5	1733		
Paulo Gallotti (7)		83							1156	30	5	6	1185		
Subtotal	113	1036						7769	7308	16226	97	133	37	16419	
Total	350	2635	23955	27057	6868	7984	7769	7308	83926	9345	586	2881	236	(11) 90.740	

Fonte: Subsecretaria de Autuação, Classificação e Distribuição de Feitos.

(1) Ministro Presidente. (2) Ministro Vice-Presidente. (3) Ministro Coordenador-Geral a partir de 26/06/2001. (4) Ministro Coordenador-Geral até 26/06/2001. (5) Ministros empossados em 26/06/2001. (6) Licença no período de 01/02/2001 a 02/03/2001. (7) Ministro transferido da 1ª para a 3ª Seção em 13/03/2001. (8) Ministro transferido da 1a. para a 2a. Seção em 25/06/2001. (9) Licença no período de 26/06/2001 a 01/07/2001. (10) Ministro exonerado, a pedido, em 15/03/2001. (11) Não computadas as 6.814 baixas por atribuição e redistribuição de processos distribuídos no(s) ano(s) anterior(es) (90.740 - 6.814 = 83.926 processos distribuídos) (v. anexo).

Superior Tribunal de Justiça - Secretaria Judiciária
Subsecretaria de Execução Judicial e Estatística - Divisão de Estatística Processual

Anexo da Tabela 11 - Baixas por Atribuição e Redistribuição de Processos Distribuídos no(s) Ano(s) Anterior(es)			
Processos Ministros	Baixas por Redistribuição	Baixas por Atribuição	Total
Paulo Costa Leite		29	29
Nilson Naves	1	82	83
Antônio de Pádua Ribeiro	5	2	7
Edson Vidigal	2		2
Garcia Vieira	4		4
Fontes de Alencar	2	17	19
Sálvio de Figueiredo	9		9
Barros Monteiro	8		8
Hélio Mosimann		14	14
Francisco Pecanha Martins	9		9
Humberto Gomes de Barros	3		3
Milton Luiz Pereira	11		11
Cesar Asfor Rocha	15	1	16
Ruy Rosado de Aguiar	14		14
Vicente Leal	9		9
Ari Pargendler	20	9	29
José Delgado	10		10
José Arnaldo	8		8
Fernando Gonçalves	12		12
Carlos Alberto Menezes Direito	11		11
Felix Fischer	15		15
Aldir Passarinho Junior	28	19	47
Gilson Dipp	15		15
Hamilton Carvalhido	16		16
Jorge Scartezzini	2		2
Eliana Calmon	19		19
Paulo Gallotti	29	3734	3763
Francisco Falcão	5	1	6
Franciulli Netto	12		12
Nancy Andrichi	16	267	283
Castro Filho	2	1164	1166
Laurita Vaz			
Paulo Medina			
Ministros Aposentados	38	1125	1163
Total	350	6464	6814

Gráfico 4 - Processos Distribuídos para as Seções
Período: Janeiro a Julho/2001

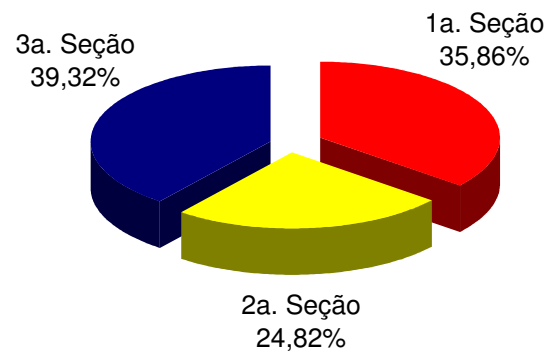
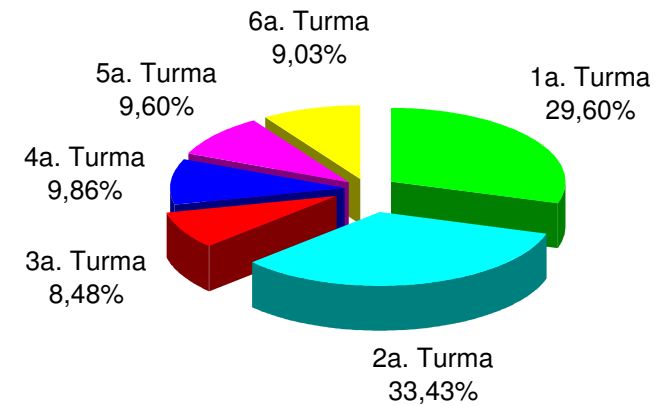


Gráfico 5 - Processos Distribuídos para as Turmas
Período: Janeiro a Julho/2001



Fonte: Subsecretaria de Autuação, Classificação e Distribuição de Feitos.

Superior Tribunal de Justiça - Secretaria Judiciária
Subsecretaria de Execução Judicial e Estatística - Divisão de Estatística Processual

Tabela 12 - Distribuição, Atribuição e Redistribuição por Classes de Processos no Período de Janeiro a Julho de 2001

Classes de Feitos	Ag	APn	AR	Cat	CC	Com	EAg	EAR	EREsp	Ex Imp	Ex Susp	Ex Verd	HC	HD	IF	IJ	Inq	MC	MI	MS	NC	Pet	Rcl	REsp	RHC	RMS	RO	Rp	RvCr	Total	
Relatores																															
Paulo Costa Leite (1)																															
Nilson Naves (2)									8			1					1					2	1						1		14
Antônio de Pádua Ribeiro	1099	1	2		76				12				6		1			48			1	2	4	5	487	5	22		3		1774
Edson Vidigal	542	2	7		61				19				253			1	1	9			32		5	3	620	75	42			7	1679
Garcia Vieira (6)	2151	1	14	2	58				15				2					18			16	2	5	2	1830	1	12				4129
Fontes de Alencar	535	1	13	1	35		4		27		1		291				1	12			32	2	10	4	599	86	42		1	9	1706
Sálvio de Figueiredo	1076		2		66				16			1	12			1		40			4	1	3	6	446	4	8		1		1687
Barros Monteiro	1063								11				15				1	50			1	2	2	1	420	7	10	3	3		1589
Hélio Mosimann (4)	133	1	2		9				9								1	4			2		5	1	105						272
Francisco Peçanha Martins	2759		63		25		3		25				4					18			9	2	4	3	5117	1	13		1		8047
Humberto Gomes de Barros (3)	2769	1							14				4				1	23				3	4		1875		16				4710
Milton Luiz Pereira	2898	2	10		46				17					1				23			30	1	8	6	2088		20				5150
Cesar Asfor Rocha	1052		4		56				14				17					35			5	2	6	7	487	7	7		2		1701
Ruy Rosado de Aguiar	1030		2		59				21			1	6				1	23			5	4	1	4	546	1	9				1713
Vicente Leal	539	1							12				221		1		1	11				2	3		667	70	49				1577
Ari Pargender	1097		4		68				20				8				1	36	1		3	4	3	2	477	4	21		1		1750
José Delgado (7)	2861	1	10	2	57				13				1	1				16			29	4	10	6	2143	1	19				5174
José Arnaldo	514	3	12		43				16				217	1				14			43	2	5	8	704	64	46		1	5	1698
Fernando Gonçalves	543		7		44				26				243				2	12			37	5	12	6	648	63	35		1	5	1689
Carlos Alberto Menezes Direito	1108		1		62				10				11					36			1		2	3	455	3	23				1715
Felix Fischer	525		8	1	49				17				240				1	10			43	3	5	4	676	71	35			8	1696
Aldir Passarinho Junior	1068		5		69				4				8	1				24			1		2	4	541	7	12	1			1747
Gilson Dipp	577		8		56	1			11				258					3			32		4	5	612	64	47			9	1687
Hamilton Carvalhido	539		10		39				15				237					9			43		6	1	738	74	51			7	1769
Jorge Scartezzini	558		8	1	55	1			8				293					11			38		2	2	625	74	53			4	1733
Eliana Calmon	2432		67		25				30								1	15	1		8	1	3	1	4554	1	22				7161
Paulo Gallotti	1070		37	1	41			1	14				171					8			31		7	1	588	55	85			5	2115
Francisco Falcão	2842		16		60				9									24			24		5	1	2145	1	20	1			5148
Franciulli Netto	2889		63		31				11									20			7		4	1	2098	2	29				5155
Nancy Andrighi	1106		1	1	61				11				14					37			7		2	6	490	8	27				1771
Castro Filho	2564		35		40				6				1	1				32			9		2	1	2030	2	46	1			4770
Laurita Vaz (5)	2183		42	1	13			1	160									22			30		4	3	2859		87				5405
Paulo Medina (5)	889		37		16				59									10			7			1	1739		10				2768
Waldemar Zveiter (8)	26				6				1									2							5		1				41
Total	43037	14	490	10	1326	2	7	2	661		1	3	2533	5	2	2	13	655	2	530	44	139	98	39414	751	919	6	15	59	(9) 90.740	

Fonte: Subsecretaria de Autuação, Classificação e Distribuição de Feitos.

(1) Ministro Presidente. (2) Ministro Vice-Presidente. (3) Ministro Coordenador-Geral a partir de 26/06/2001. (4) Ministro Coordenador-Geral até 26/06/2001. (5) Ministros empossados em 26/06/2001. (6) Licença no período de 01/02/2001 a 02/03/2001. (7) Licença no período de 25/06/2001 a 01/07/2001. (8) Ministro exonerado, a pedido, em 15/03/2001. (9) Não computadas as 6.814 baixas por atribuição e redistribuição de processos distribuídos no(s) ano(s) anteriores(es) (90.740 - 6.814 = 83.926 processos distribuídos) (v. anexo).

Superior Tribunal de Justiça - Secretaria Judiciária
Subsecretaria de Execução Judicial e Estatística - Divisão de Estatística Processual

Anexo da Tabela 12 - Baixas por Atribuição e Redistribuição de Processos Distribuídos no(s) Ano(s) Anterior(es)																														
Classes de Feitos	Ag	APn	AR	Cat	CC	Com	EAg	EAR	EResp	Ex Imp	Ex Susp	Ex Verd	HC	HD	IF	IJ	Inq	MC	MI	MS	NC	Pet	Rcl	REsp	RHC	RMS	RO	Rp	RvCr	Total
Relatores																														
Paulo Costa Leite	2				7																			13		7				29
Nilson Naves	22				7				1															38		15				83
Antônio de Pádua Ribeiro	2				1																			4						7
Edson Vidigal	1																							1						2
Garcia Vieira									1												1			2						4
Fontes de Alencar	4				3																			8		4				19
Sálvio de Figueiredo	3																							6						9
Barros Monteiro	3				2				1														1	1						8
Hélio Mosimann	1								1									2		1				4		5				14
Francisco Peçanha Martins	3								2															4						9
Humberto Gomes de Barros									1														1							3
Milton Luiz Pereira	4				1				1															5						11
Cesar Asfor Rocha	7				1																			7	1					16
Rui Rosado de Aguiar	8																						1	5						14
Vicente Leal													1											8						9
Ari Pargendler	10								1															13	1	4				29
José Delgado	2																				1		1	4		2				10
José Arnaldo			1		1																1			3		2				8
Fernando Gonçalves	2		1		1				2															5	1					12
Carlos Alberto Menezes Direito	3				2																			6						11
Felix Fischer	1				1				5				1											6	1					15
Aldir Passarinho Junior	15				2												1							27		2				47
Gilson Dipp	4				1																1			8		1				15
Hamilton Carvalhido	1		1										2											9	2	1				16
Jorge Scaterzzini	1																						1							2
Eliana Calmon	13																							5		1				19
Paulo Gallotti	1267		16	1	12			1	154									18		32			3	2173	1	85				3763
Francisco Falcão	1																							4		1				6
Franciulli Netto	8				1				1									1						1						12
Nancy Andrichi	206		6		4				10									6		4				41	1	5				283
Castro Filho	15				1				41															1109						1166
Laurita Vaz																														
Paulo Medina																														
Ministros Aposentados	281		26		34				18				14				1	12	1		2	7	2	610	3	150	1	1		1163
Total	1890		51	1	82			1	240				18				1	40	1	41	3	9	7	4131	11	285	1	1		6814

Superior Tribunal de Justiça - Secretaria Judiciária
Subsecretaria de Execução Judicial e Estatística - Divisão de Estatística Processual

- Processos Julgados (C. Especial, Seções e Turmas) e Decididos Monocraticamente(5) no mês de Julho de 2001

Classes de Feitos	Ag	AgRg	APn	AR	CAt	CC	Com	EAg	EDcl	EREsp	Ex Imp	Ex Susp	Ex Verd	HC	HD	IF	IJ	Inq	MC	MI	MS	NC	Pet	Prc	Rcl	REsp	RHC	RMS	RO	Rp	RvCr	SS	Subtotal	Liminares	Embargos Admitidos	Total	
Relatores																																					
Paulo Costa Leite (1)														2		1			2		7		4		1			1					13	31	136		167
Nilson Naves (2)										1				7					1		4		4		1							1	19	129	1	(4) 149	
Antônio de Pádua Ribeiro																																					
Edson Vidigal														1											1	10	2							14	1	1	16
Garcia Vieira																																					
Fontes de Alencar																																					
Sálvio de Figueiredo																																					
Barros Monteiro																																					
Hélio Mosimann			3								7																							10			10
Francisco Peçanha Martins																																					
Humberto Gomes de Barros	143	2								4																43									192		192
Milton Luiz Pereira	45					7			1																	72								125		125	
Cesar Asfor Rocha																																					
Ruy Rosado de Aguiar						6																												6		6	
Vicente Leal																																					
Ari Pargendler																																					
José Delgado																																					
José Arnaldo																																					
Fernando Gonçalves																																					
Carlos Alberto Menezes Direi																																					
Felix Fischer		1							1																										2		2
Aldir Passarinho Junior																																					
Gilson Dipp																																					
Hamilton Carvalhido																																				1	1
Jorge Scartezzini																																					
Eliana Calmon	53	2							1	3													1			15								75		1	76
Paulo Gallotti																																					
Francisco Falcão																																					
Franciulli Netto																																					
Nancy Andrighi	1					1			1																										3		3
Castro Filho																																					
Laurita Vaz						1																													1		1
Paulo Medina																																					
Total	242	8				15			8	11				10		1			3		11		9		3	140	2	1				14	478	266	4	748	

Fontes: Gabinetes de Ministros.

Nota: Nos processos do Ministro Presidente estão incluídos os feitos de sua competência e as decisões decorrentes do disposto no art. 21, inciso XIII, letra c do RISTJ.

(1) Ministro Presidente. (2) Ministro Vice-Presidente. (3) Ministro Coordenador-Geral. (4) Computadas 147 decisões proferidas no exercício da Presidência. (5) Decisões terminativas: art. 34, incisos VII, IX, XI, XVI, XVII, XVIII do RI/STJ; art. 38 da Lei nº

Superior Tribunal de Justiça- Secretaria Judiciária
Subsecretaria de Execução Judicial e Estatística - Divisão de Estatística Processual

Tabela 14 - Processos Julgados (C. Especial, Seções e Turmas) e Decididos Monocraticamente no Período de Janeiro a Julho/2001

	Relatores	Julgados em Sessão							Decididos Monocraticamente (16)	Subtotal	Liminares	Embargos Admitidos	Total		
		Corte Especial	Seções	1a.T	2a.T	3a.T	4a.T	5a.T						6a.T	
	Paulo Costa Leite (1)	7							127	134	209		(6) 343		
	Nilson Naves (2)	25							72	97	216	4	(5) 317		
	Humberto Gomes de Barros (3)	4								4			4		
	Hélio Mosimann (4)	7							15	22			22		
	Subtotal	43							214	257	425	4	686		
Seção I	Milton Luiz Pereira	12	70	1312					5130	6524	34	14	6572		
	Garcia Vieira (8)	12	16	245					3316	3589	11	17	3617		
	Hélio Mosimann (4)	2							10	12			12		
	Francisco Pecanha Martins	7	35		4990				2592	7624	41	29	7694		
	José Delgado (12)	14	42	625					5934	6615	28	19	6662		
	Eliana Calmon	9	69		449				7397	7924	32	8	7964		
	Francisco Falcão		18	393					5277	5688	21	5	5714		
	Franciulli Netto		24		582				5866	6472	32	2	6506		
	Laurita Vaz (7)								1	1			1		
	Paulo Medina (7)														
	Humberto Gomes de Barros (3)	7	2	2674					7113	9796	1	3	9800		
	Nancy Andrighi (9)		1		1					2			2		
	Paulo Gallotti (10)		4		121				1550	1675			1675		
	Castro Filho (11)		16		79				3228	3323	49		3372		
	Subtotal	63	297	5249	6222				47414	59245	249	97	59591		
Seção II	Barros Monteiro	6	7				382		1157	1552	19		1571		
	Antônio de Pádua Ribeiro	2	4			208			1452	1666	26	7	1699		
	Nilson Naves (2)		1			3				4			4		
	Sálvio de Figueiredo	10	4				318		1282	1614	37	1	1652		
	Cesar Asfor Rocha	8	9				263		1465	1745	22	4	1771		
	Ruy Rosado de Aguiar	6	16				424		1150	1596	7	4	1607		
	Ari Pargendler		19			326			1094	1439	23	2	1464		
	Carlos Alberto Menezes Direito		16			499			1150	1665	15		1680		
	Aldir Passarinho Junior		7				548		1052	1607	29		1636		
	Nancy Andrighi (9)		14			296			1576	1886	19	1	1906		
	Castro Filho (11)														
	Waldemar Zveiter (13)	6	1			174			341	522	3	3	528		
	Eduardo Ribeiro (14)					4				4			4		
	Subtotal	38	98			1510	1935		11719	15300	200	22	15522		
	Seção III	Vicente Leal	10	1						805	1683	80	4	1767	
Edson Vidigal		18	94					742	1001	1855	145	13	2013		
Fontes de Alencar		3	26						656	1143	178	6	1327		
José Arnaldo		10	65					680	972	1727	97	9	1833		
Fernando Gonçalves		10	50						725	1697	82	15	1794		
Felix Fischer		17	34						759	1647	143	5	1795		
Gilson Dipp			29						1121	2438	152	9	2599		
Hamilton Carvalho			28						1222	1970	117	6	2093		
Jorge Scartezzini			26				927		835	1788	215	42	2045		
Paulo Gallotti (10)			2						432	506	72	3	581		
Luiz Vicente Cernicchiaro (15)										4			4		
Subtotal		68	355						4474	3033	8528	1281	112	17851	
Total		212	750	5249	6222	1510	1935		4474	3033	67875	91260	2155	235	93650

Fontes: Coordenadorias: Corte Especial, Seções e Turmas; Gabinetes de Ministros.

Notas: Nos processos do Ministro Presidente estão incluídos os feitos de sua competência e as decisões decorrentes do disposto no art. 21, inciso XIII, letra c do RISTJ.

Os processos computados para os Ministros Luiz Vicente Cernicchiaro e Eduardo Ribeiro são decorrentes de votos proferidos antes de suas aposentadorias e os do Ministro Waldemar Zveiter antes de sua exoneração, a pedido.

(1) Ministro Presidente. (2) Ministro Vice-Presidente. (3) Ministro Coordenador-Geral a partir de 26/06/2001. (4) Ministro Coordenador-Geral até 26/06/2001. (5) Computadas 264 decisões proferidas no exercício da Presidência. (6) Computada 01 decisão proferida pelo Ministro Edson Vidigal, no exercício eventual da Presidência. (7) Ministros empossados em 26/06/2001. (8) Licença no período de 01/02/2001 a 02/03/2001. (9) Ministra transferida da 1a. para a 2a. Seção em 28/08/2000. (10) Ministro transferido da 1a. para a 3a. Seção em 13/03/2001. (11) Ministro transferido da 1a. para a 2a. Seção em 25/06/2001. (12) Licença no período de 25/06/2001 a 01/07/2001. (13) Ministro exonerado, a pedido, em 15/03/2001. (14) Ministro aposentado em 01/08/2000. (15) Ministro aposentado em 02/08/99. (16) Decisões terminativas: art. 34, incisos VII, IX, XI, XVI, XVII, XVIII do RI/STJ; art. 38 da Lei nº 8.038/90.

Gráfico 6 - Processos Julgados nas Seções
Período: Janeiro a Julho/2001

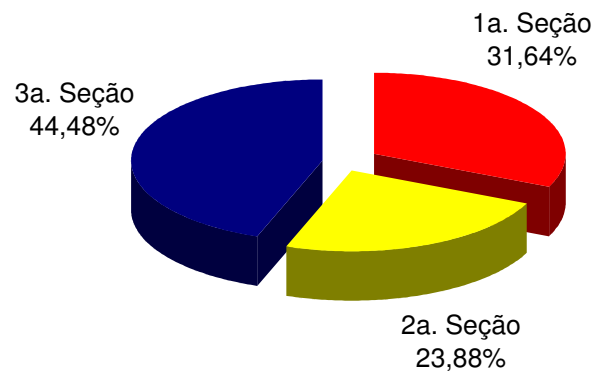
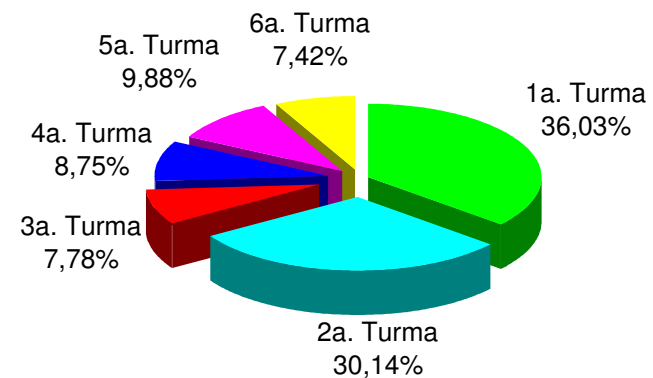


Gráfico 7 - Processos Julgados nas Turmas
Período: Janeiro a Julho/2001



Fontes: Coordenadorias das Seções e Turmas; Gabinetes de Ministros.

Nota : Estão incluídos os processos decididos monocraticamente.

Superior Tribunal de Justiça - Secretaria Judiciária
Subsecretaria de Execução Judicial e Estatística - Divisão de Estatística Processual

Tabela 15 - Processos Julgados (C. Especial, Seções e Turmas) e Decididos Monocraticamente(13) no Período de Janeiro a Julho/2001

Classes de Feitos	Ag	AgRg	APh	AR	CAt	CC	Com	EAg	EDcl	EResp	Ex Imp	Ex Susp	Ex Verd	HC	HD	IF	IJ	Inq	MC	MI	MS	NC	Pet	Prc	Rcl	REsp	RHC	RMS	RO	Rp	RvCr	SS	Subtotal	Liminares	Embargos Admitidos	Total		
Relatores																																						
Paulo Costa Leite (1)		10							2			1		20		1			8		11		18		2				1			60	134	209		(6) 343		
Nilson Naves (2)		16							4	25			1	19					5		12		9		1	5				1		3	101	216	4	(5) 321		
Antônio de Pádua Ribeiro	968	152		1		29			57	22				8		1			46		1		4	3	359	6	9						1666	26	7	1699		
Edson Vidigal	539	121		28	1	50			103	49				219		3		1	16		30	2	2	5	564	89	26			7			1855	145	13	2013		
Garcia Vieira (8)	1777	89				25			37	14				1					11		8	1	5		1611	1	9						3589	11	17	3617		
Fontes de Alencar	570	91		1		18		4	14	18				99					8		12		3		282	6	11			6			1143	178	6	1327		
Sálvio de Figueiredo	1004	179		1		3			52	24				4				2	18		2	1	1	4	312	5			2				1614	37	1	1652		
Barros Monteiro	843	251		1		34			48	29				9					35		2		1	1	283	5	9		1				1552	19		1571		
Hélio Mosimann (4)		5				2			2	20												1	4											34			34	
Francisco Peçanha Martins	2506	64		3	1	6		3	63	42									11		5			1	4910	1	8						7624	41	29	7694		
Humberto Gomes de Barros (3)	4265	2827							482	17				2					1		1		1		2178	3	23						9800	1	3	9804		
Milton Luiz Pereira	3187	347			4	41			258	46					1	1			29		26		6	3	2561	1	12		1				6524	34	14	6572		
Cesar Asfor Rocha	1100	185				40			47	26				14				1	22		2		5	5	272	5	20			1			1745	22	4	1771		
Ruy Rosado de Aguiar	843	171				62			83	24				8				1	10		2		3	1	382	2	4						1596	7	4	1607		
Vicente Leal	408	163	1						153	15				177	1	1			6	1	1		6		651	72	27						1683	80	4	1767		
Ari Pargendler	804	143		1		59			49	19				9					40		1		5	2	296	1	10						1439	23	2	1464		
José Delgado (9)	3225	415		2	1	70			248	32				2					27		14		10	4	2535	1	29						6615	28	19	6662		
José Arnaldo	574	103	1	13		63			88	40				149					9		12		6	6	563	71	26				3		1727	97	9	1833		
Fernando Gonçalves	456	104		15		49			88	31				239			1	10		17	2	7	10	558	70	36			4			1697	82	15	1794			
Carlos Alberto Menezes Direito	904	179		1		59			58	9				12					39				1	2	380	5	16						1665	15		1680		
Felix Fischer	547	108		4	1	34			89	22				151			2	2	8	1	17	1	3	6	535	77	31			8		1647	143	5	1795			
Aldir Passarinho Junior	936	132				64			60	3				13	1				8		1		2	1	379	5	2						1607	29		1636		
Gilson Dipp	634	166		11		49			63	20				246					1		26		2	2	1065	85	60			8			2438	152	9	2599		
Hamilton Carvalhido	479	150				102			39	23				303					6		33		7	3	677	132	11			5			1970	117	6	2093		
Jorge Scartezini	542	108		1	1	82	1		57	13				190					16		28			5	652	51	35			6			1788	215	42	2045		
Eliana Calmon	2250	322		62		44			153	59									18		4	1	4	1	4977	3	26						7924	32	8	7964		
Paulo Gallotti	1223	75		8		17			95	6				21					3		23		1	2	690	9	4			4			2181	72	3	2256		
Francisco Falcão	2724	360		3		23			208	11				1					35		15		5	2	2274	1	25	1					5688	21	5	5714		
Franciulli Netto	3539	355		2		20			112	44									15		11		2	1	2366	1	4						6472	32	2	6506		
Nancy Andrighi	1032	225				35			76	8				10					31		4		4	3	427	8	25						1888	19	1	1908		
Castro Filho	1621	165				4			37	6									5		4				1476	1	3						3323	49		3372		
Laurita Vaz (7)						1																												1			1	
Paulo Medina (7)																																						
Waldemar Zveiter (10)	228	36				13			22	5									6		1	1			207		3						522	3	3	528		
Eduardo Ribeiro (11)																									4									4			4	
Luiz Vicente Cernicchiaro (12)									1																3									4			4	
Total	39728	7817	2	158	9	1098	1	7	2948	722		1	1	1926	4	7	2	8	503	2	326	10	127	76	34434	717	505	1	6	51	63	91260	2155	235	93650			

Fontes: Gabinetes de Ministros.

Notas: Nos processos do Ministro Presidente estão incluídos os feitos de sua competência e as decisões decorrentes do disposto no art. 21, inciso XIII, letra c do RISTJ.

Os processos computados para os Ministros Luiz Vicente Cernicchiaro e Eduardo Ribeiro são decorrentes de votos proferidos antes de suas aposentadorias e os do Ministro Waldemar Zveiter antes de sua exoneração, a pedido.

(1) Ministro Presidente. (2) Ministro Vice-Presidente. (3) Ministro Coordenador-Geral a partir de 26/06/2001. (4) Ministro Coordenador-Geral até 26/06/2001. (5) Computadas 264 decisões proferidas no exercício da Presidência. (6) Computada 01 decisão proferida pelo Ministro Edson Vidigal, no exercício eventual da Presidência. (7) Ministros empossados em 26/06/2001. (8) Licença no período de 01/02/2001 a 02/03/2001. (9) Licença no período de 25/06/2001 a 01/07/2001. (10) Ministro exonerado, a pedido, em 15/03/2001. (11) Ministro aposentado em 01/08/2000. (12) Ministro aposentado em 02/08/99. (13) Decisões terminativas: art. 34, incisos VII, IX, XI, XVI, XVII, XVIII; art 38 da Lei nº 8.038/90.

Superior Tribunal de Justiça - Secretaria Judiciária
Subsecretaria de Execução Judicial e Estatística - Divisão de Estatística Processual

Tabela 16 - Decisões Monocráticas (Terminativas(13)) por Órgãos Judicantes no Período de Janeiro a Julho de 2001

	Relatores	Gabinete	Órgãos Judicantes								Subtotal	Liminares	Embargos Admitidos	Total	
			C. Especial	Seções	1a.T	2a.T	3a.T	4a.T	5a.T	6a.T					
	Paulo Costa Leite (1)	98	1	4	3	1	3			11	6	127	209		(6) 336
	Nilson Naves (2)	23	23	10	1	1			3	6	5	72	216	4	(5) 292
	Humberto Gomes de Barros (3)														
	Hélio Mosimann (4)		15									15			15
	Subtotal	121	39	14	4	2	3	3	17	11	214	425	4	643	
	Milton Luiz Pereira		21	51	5058							5130	34	14	5178
	Garcia Vieira (8)		5	28	3283							3316	11	17	3344
	Hélio Mosimann (4)		10									10			10
S	Francisco Peçanha Martins		10	23		2559						2592	41	29	2662
e	José Delgado (11)		9	85	5840							5934	28	19	5981
ç	Eliana Calmon		24	144		7229						7397	32	8	7437
ã	Francisco Falcão			49	5228							5277	21	5	5303
o	Franciulli Netto			64		5802						5866	32	2	5900
	Laurita Vaz (7)			1								1			1
I	Paulo Medina (7)														
	Humberto Gomes de Barros (3)		10	1	7102							7113	1	3	7117
	Paulo Gallotti (9)			20		1530						1550			1550
	Castro Filho (10)			6		3222						3228	49		3277
	Subtotal		89	472	26511	20342						47414	249	97	47760
S	Barros Monteiro		28	37				1092				1157	19		1176
e	Antônio de Pádua Ribeiro		23	39			1390					1452	26	7	1485
ç	Sálvio de Figueiredo		16	17				1249				1282	37	1	1320
ã	Cesar Asfor Rocha		25	53				1387				1465	22	4	1491
o	Ruy Rosado de Aguiar		13	74				1063				1150	7	4	1161
	Ari Pargendler		10	70			1014					1094	23	2	1119
	Carlos Alberto Menezes Direito			62			1088					1150	15		1165
II	Aldir Passarinho Junior			69				983				1052	29		1081
	Nancy Andriahi		1	48			1527					1576	19	1	1596
	Castro Filho (10)														
	Waldemar Zveiter (12)		3	13			325					341	3	3	347
	Subtotal		119	482			5344	5774				11719	200	22	11941
S	Vicente Leal		19	2						784		805	80	4	889
e	Edson Vidigal		18	85					898			1001	145	13	1159
ç	Fontes de Alencar		6	38						612		656	178	6	840
ã	José Arnaldo		20	71					881			972	97	9	1078
o	Fernando Gonçalves		15	81						629		725	82	15	822
	Felix Fischer		9	54					696			759	143	5	907
	Gilson Dipp			95						1026		1121	152	9	1282
III	Hamilton Carvalhido			147							1075	1222	117	6	1345
	Jorge Scartezzini			119					716			835	215	42	1092
	Paulo Gallotti (9)			36							396	432	72	3	507
	Subtotal		87	728					4217	3496	8528	1281	112	9921	
	Total	121	334	1696	26515	20344	5347	5777	4234	3507	67875	2155	235	70265	

Fontes: Gabinetes de Ministros.

Notas: Nos processos do Ministro Presidente estão incluídos os feitos de sua competência e as decisões decorrentes do disposto no art. 21, inciso XIII, letra c do RISTJ.

Os processos computados para o Ministro Waldemar Zveiter são decorrentes de votos proferidos antes de sua exoneração, a pedido.

(1) Ministro Presidente. (2) Ministro Vice-Presidente. (3) Ministro Coordenador-Geral a partir de 26/06/2001. (4) Ministro Coordenador-Geral até 26/06/2001 (5) Computadas 264 decisões proferidas no exercício da Presidência. (6) Computada 01 decisão proferida pelo Ministro Edson Vidigal, no exercício eventual da Presidência. (7) Ministros empossados em 26/06/2001. (8) Licença no período de 01/02/2001 a 02/03/2001. (9) Ministro transferido da 1a. para a 3a. Seção em 13/03/2001. (10) Ministro transferido da 1a. para a 2a. Seção em 25/06/2001. (11) Licença no período de 25/06/2001 a 01/07/2001. (12) Ministro exonerado, a pedido, em 15/03/2001. (13) Decisões terminativas: art. 34, incisos VII, IX, XI, XVI, XVII, XVIII; art 38 da Lei nº 8.038/90.

Superior Tribunal de Justiça - Secretaria Judiciária
Subsecretaria de Execução Judicial e Estatística - Divisão de Estatística Processual

Tabela 17 - Processos Decididos Monocraticamente(11) (C. Especial, Seções e Turmas) no Período de Janeiro a Julho/2001

Classes de Feitos	Ag	AgRg	APn	AR	CAt	CC	Com	EAg	EDcl	EREsp	Ex Imp	Ex Susp	Ex Verd	HC	HD	IF	IJ	Inq	MC	MI	MS	NC	Pet	Prc	Rcl	REsp	RHC	RMS	RO	Rp	RvCr	SS	Subtotal	Liminares	Embargos Admitidos	Total	
Relatores																																					
Paulo Costa Leite (1)		3							2			1		20		1			8		11		18		2			1					60	127	209		(6) 336
Nilson Naves (2)									1	20			1	19					5		12		9		1	1						3	72	216	4	(5) 292	
Antônio de Pádua Ribeiro	968	26		1		27			33	22				2		1			38		1		4		3	319		7					1452	26	7	1485	
Edson Vidigal	539	23		5	1	46			11	12				44		3		1	11		16	2	2		2	253	22	1			7		1001	145	13	1159	
Garcia Vieira (8)	1777	22				21			12	2									7		4	1	5			1463		2					3316	11	17	3344	
Fontes de Alencar	570	10		1		14	4		3	16				17					8		2		3			1	1					656	178	6	840		
Sávio de Figueiredo	1004	23		1		2			10	20				1					18		2	1	1		4	193				2			1282	37	1	1320	
Barros Monteiro	843	65		1		31			17	27									33		2		1		1	130		5		1			1157	19		1176	
Hélio Mosimann (4)		4							1	15													1	4									25			25	
Francisco Peçanha Martins	2506	33		3						25									11		3				1	10							2592	41	29	2662	
Humberto Gomes de Barros (3)	4265	296							451	11															2089		1						7113	1	3	7117	
Milton Luiz Pereira	3187	12			1	19			14	26					1				12		16		6		2	1833	1						5130	34	14	5178	
Cesar Asfor Rocha	1100	19				38			12	25				2					17		2		5		5	223		16		1			1465	22	4	1491	
Ruy Rosado de Aguiar	843	22				55			20	21								1	9		2		3		1	173							1150	7	4	1161	
Vicente Leal	408	24	1						16	13				15	1				6	1	1		6			312		1					805	80	4	889	
Ari Pargendler	804	17		1		53			15	18									34		1		5		2	136		8					1094	23	2	1119	
José Delgado (9)	3225	159				61			131	11									10		10		9		3	2313	1	1					5934	28	19	5981	
José Arnaldo	574	15		3		50			7	19				25					8		3		4		4	251	6				3		972	97	9	1078	
Fernando Gonçalves	456	12		5		43			7	16				24				1	7		10	2	7		7	100	23	1			4		725	82	15	822	
Carlos Alberto Menezes Direito	904	20				51			22	8				1					22				1		2	116		3					1150	15		1165	
Felix Fischer	547	40		1		28			4	11				12				2	1		6		3		1	91	2	1				8		759	143	5	907
Aldir Passarinho Junior	935	12				62				3				3	1				7		1		1		1	26							1052	29		1081	
Gilson Dipp	634	10		3		41				12				12					1		26		1		2	324	2	45			8		1121	152	9	1282	
Hamilton Carvalhido	479	26				96			9	17				17					6	25	7		7		1	527	1	6				5		1222	117	6	1345
Jorge Scartezzini	542	9		1	1	76	1			5				11					5		24				1	148	4	1			6		835	215	42	1092	
Eliana Calmon	2250	56		59		44			51	56									14		2	1	4			4853	1	6						7397	32	8	7437
Paulo Gallotti	1223	18		8		15			2	4				10					3		22		1		2	665	1	4				4		1982	72	3	2057
Francisco Falcão	2724	61		3		22			171	6									15		9		5		1	2253		6	1					5277	21	5	5303
Franciulli Netto	3539	11		1		16			3	41									12		3		2			2238								5866	32	2	5900
Nancy Andrighi	1032	42				34			35	4				2					27		4		4		3	359	7	23						1576	19	1	1596
Castro Filho	1621	134				4			14										5		1					1447		1						3228	49		3277
Laurita Vaz (7)						1																												1			1
Paulo Medina (7)																																					
Waldemar Zveiter (10)	228	3				13			11	1									4		1					78		2						341	3	3	347
Total	39727	1227	1	97	3	963	1	4	1085	487	1	1	237	4	5	2	4	364	1	222	8	121	52	22925	72	142	1	4	51	63	67875	2155	235	70265			

Fontes: Gabinetes de Ministros.

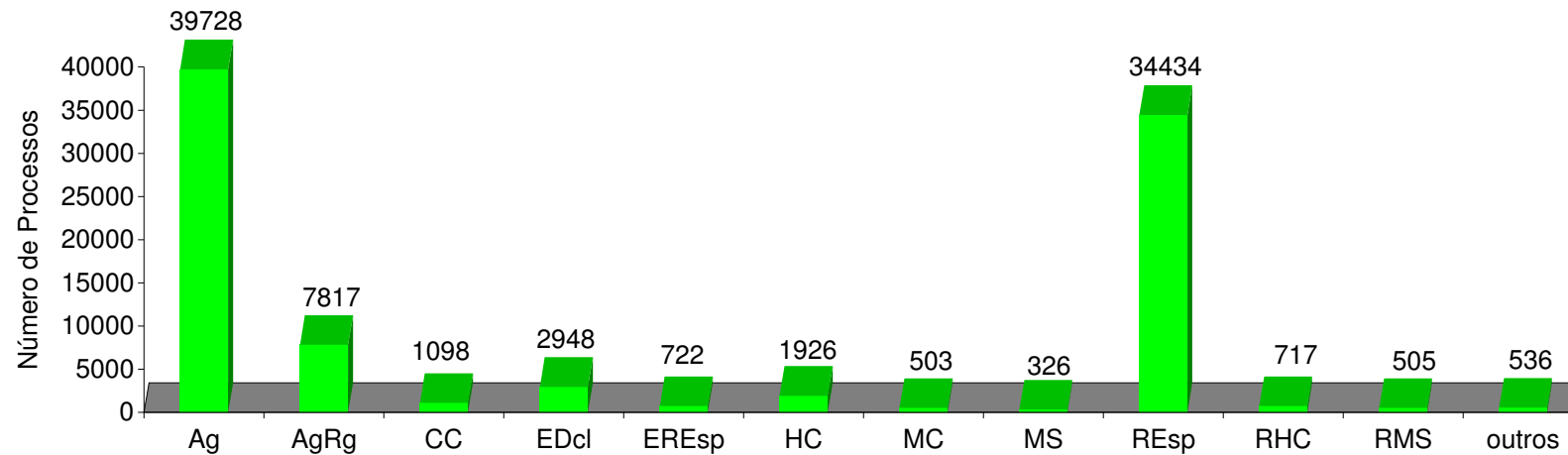
Notas: Nos processos do Ministro Presidente estão incluídos os feitos de sua competência e as decisões decorrentes do disposto no art. 21, inciso XIII, letra c do RISTJ.

Os processos computados para o Ministro Waldemar Zveiter são decorrentes de votos proferidos antes de sua exoneração, a pedido.

(1) Ministro Presidente. (2) Ministro Vice-Presidente. (3) Ministro Coordenador-Geral a partir de 26/06/2001. (4) Ministro Coordenador-Geral até 26/06/2001. (5) Computadas 264 decisões proferidas no exercício da Presidência. (6) Computada 01 decisão proferida pelo Ministro Edson Vidigal, no exercício eventual da Presidência. (7) Ministros empossados em 26/06/2001. (8) Licença no período de 01/02/2001 a 02/03/2001. (9) Licença no período de 25/06/2001 a 01/07/2001. (10) Ministro exonerado, a pedido, em 15/03/2001. (11) Decisões terminativas: art. 34, incisos VII, IX, XI, XVI, XVII, XVIII; art 38 da Lei nº 8.038/90.

Superior Tribunal de Justiça -Secretaria Judiciária
Subsecretaria de Execução Judicial e Estatística - Divisão de Estatística Processual

Gráfico 8 - Processos Julgados Por Classes
 Período: Janeiro a Julho/2001

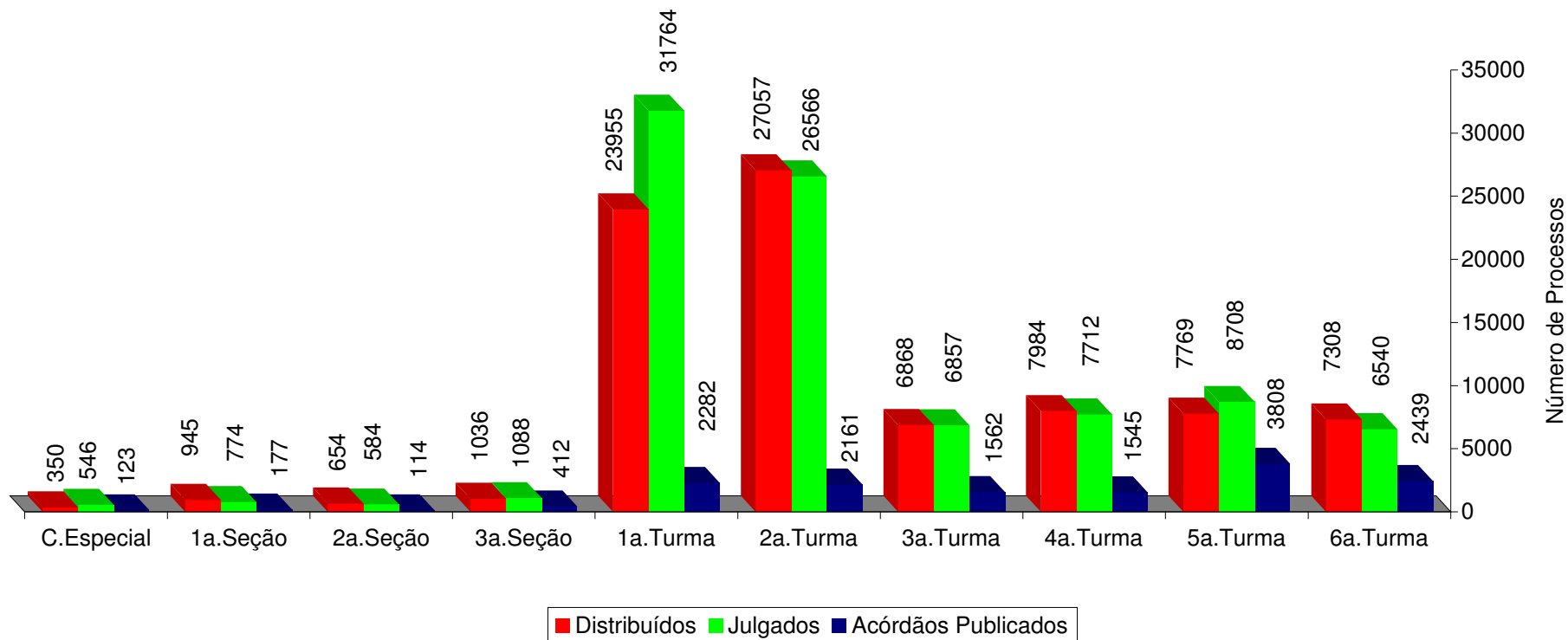


OUTROS								
AC	EAg	7	IF	7	Pet	127	SS	63
APn	2	ExImp	IJ	2	Rcl	76		
AR	158	ExSusp	1	Inq	8	RO	1	
CAt	9	ExVerd	1	MI	2	Rp	6	
Com	1	HD	4	NC	10	RvCr	51	

Fontes: Coordenadorias: Corte Especial, Seções e Turmas; Gabinetes de Ministros.
 Nota : No gráfico acima estão incluídos os 23.385 processos julgados em sessão e os 67.875 decididos monocraticamente, totalizando 91.260 feitos.

Superior Tribunal de Justiça - Secretaria Judiciária
Subsecretaria de Execução Judicial e Estatística - Divisão de Estatística Processual

Gráfico 9 - Proc. Distrib., Julg. e Acórdãos Public. na C. Especial, Seções e Turmas
 Período: Janeiro a Julho/2001



Fontes: Subsecretarias: Autuação, Classificação e Distribuição de Feitos; Coordenadorias: Corte Especial, Seções e Turmas; Gabinetes de Ministros.
 Notas: Nos processos julgados estão incluídos 7.814 Agravos Regimentais e 2.945 Embargos de Declaração, em número de 10.759 feitos.
 Estão incluídos os processos decididos monocraticamente.

Superior Tribunal de Justiça - Secretaria Judiciária
Subsecretaria de Execução Judicial e Estatística - Divisão de Estatística Processual

Tabela 18 - Acórdãos Publicados (C. Especial, Seções e Turmas) no Período de Fevereiro a Julho de 2001

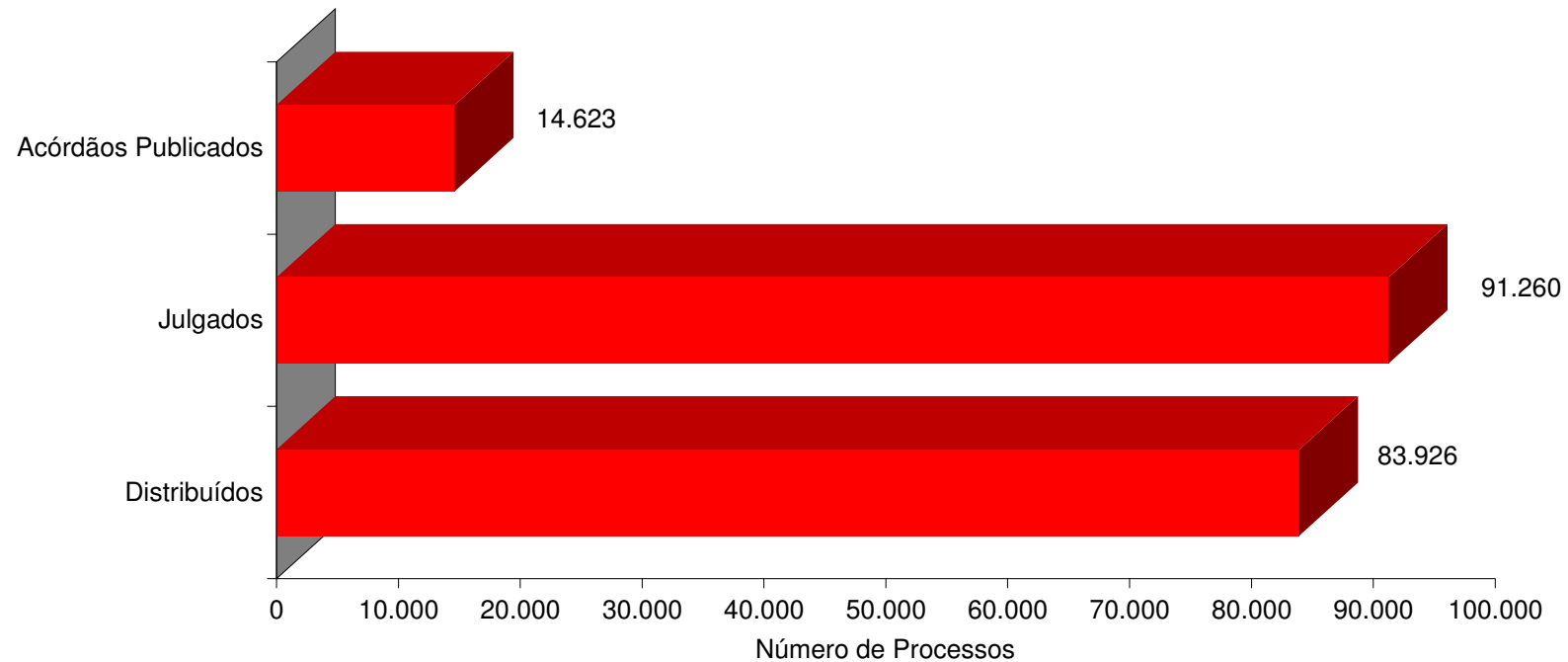
Classes de Feitos	Ag	AgRg	APn	AR	CAt	CC	Com	EAR	EDcl	EREsp	Ex Imp	Ex Susp	Ex Verd	HC	HD	IF	IJ	Inq	MC	MI	MS	NC	Pet	Rcl	REsp	RHC	RMS	RO	Rp	RvCr	Total
Relatores																															
Paulo Costa Leite (1)		6								1															1						8
Nilson Naves (2)		7							2															2	3				1		15
Antônio de Pádua Ribeiro		131				2			27					8					7						26	5	4				210
Edson Vidigal		80		10		8			105	32				111					9		10			3	245	46	21			680	
Garcia Vieira		26				2			30	6									3		3				63	2	5			140	
Fontes de Alencar		66				5			20	7				67							5			1	214	10	5			400	
Sálvio de Figueiredo		97				1			31	3				5				1							87	4				229	
Barros Monteiro		126				3			17	1				9											97	4	3			261	
Hélio Mosimann (4)		1							1																10					12	
Francisco Peçanha Martins		35				13			50	29											2		1	4	986		12			1132	
Humberto Gomes de Barros (3)		60				1			26	2	1													1	84	3	17			196	
Milton Luiz Pereira		223				17			64	3									4		2				291		2		1	607	
Cesar Asfor Rocha		125				3			36	1				10					2						48	3	1			229	
Ruy Rosado de Aguiar		114				2			51	2				8					2						193	3	7			382	
Vicente Leal		133				1			132	8				163							1				293	73	39			843	
Ari Pargendler		122				9			38	1				13											192	3	1			392	
José Delgado		641		1		4			269	6						2			16		6		1		124	2	24		1	1097	
José Arnaldo		76	2	5	1	6			61	17				102					1		9		2	2	291	60	35			670	
Fernando Gonçalves		82	2	9		4			49	14				227					2		7			3	361	42	14			816	
Carlos Alberto Menezes Direito		156				6			43					11					11						173	5	8			413	
Felix Fischer		67	1	5	1	20			96	12				96				6		13		1	1	3	412	60	23			817	
Aldir Passarinho Junior		103				7			48					7											330	6	2			503	
Gilson Dipp		152		8		11			61	6				199									1		579	75	12			1104	
Hamilton Carvalho		67				2			63	32				233							6			2	53	92	6			556	
Jorge Scartezzini		39				24			26	3				121					11		3			4	506	62	20			819	
Eliana Calmon		124		1	1	1			145	10									8		2	1		1	107	1	9			411	
Paulo Gallotti		155				1			66	10											1				33					266	
Francisco Falcão		230							27	3				1					13						57	1				332	
Franciulli Netto		155							84	3									2		6			1	107		4			362	
Nancy Andrichi		197				4			38	4				6					2						85	1	1			338	
Castro Filho		7							17																25		1			53	
Laurita Vaz (5)																															
Paulo Medina (5)																															
Waldemar Zveiter (6)		94	1	2					22	5				1		1			5				1		159		2			293	
William Patterson (7)														1																	1
Eduardo Ribeiro (8)		1		1						2									2						8						14
Luiz Vicente Cernicchiaro (9)									1	1																					2
Demócrito Reinaldo (9)																						1									1
Bueno de Souza (10)						11																			4		3				18
Adhemar Maciel (11)																															1
Total		3698	6	42	3	168			1746	224	1			1399		3		1	119		81	3	9	26	6247	563	281		3	14623	

Fontes: Coordenadorias: Corte Especial, Seções e Turmas.

(1) Ministro Presidente. (2) Ministro Vice-Presidente. (3) Ministro Coordenador-Geral a partir de 26/06/2001. (4) Ministro Coordenador-Geral até 26/06/2001. (5) Ministros empossados em 26/06/2001.

(6) Ministro exonerado, a pedido, em 15/03/2001. (7) Ministro aposentado em 14/12/2000. (8) Ministro aposentado em 01/08/2000. (9) Ministro aposentado em 02/08/99. (10) Ministro aposentado em 08/04/99. (11) Ministro aposentado em 13/11/98.

Gráfico 10 - Processos Distribuídos, Julgados e Acórdãos Publicados
Período: Janeiro a Julho/2001



Fontes: Subsecretaria de Autuação, Classificação e Distribuição de Feitos; Coordenadorias: Corte Especial, Seções e Turmas; Gabinetes de Ministros.
Nota : Nos processos julgados estão incluídos 7.817 Agravos Regimentais e 2.948 Embargos de Declaração, totalizando 10.765 feitos.

Superior Tribunal de Justiça - Secretaria Judiciária
Subsecretaria de Execução Judicial e Estatística - Divisão de Estatística Processual

Tabela 19 - Processos que se Encontram com Vista ao Ministério Público no dia 31/07/2001

Classes de Feitos	Ag	Ag/RE	APn	AR	CAr	CC	Com	EAR	EREsp	Ex Imp	Ex Susp	Ex Verd	HC	HD	IF	IJ	Inq	MC	MI	MS	NC	Pet	Prc	Rcl	REsp	RHC	RMS	RO	Rp	RvCr	SS	Total			
Relatores																																			
Paulo Costa Leite (1)	10					12											2					1			7		4				1		35		
Nilson Naves (2)	40		1	2		15			4								2							1	55		3			1			126		
Antônio de Pádua Ribeiro	70					54			1				2				1	2						1	57		12			4			204		
Edson Vidigal	52		2	7	1	68			1				55			1	1	5			12	1	1	3	130	30	101		1		2		474		
Garcia Vieira					1	33															3	3		1	1		22						64		
Fontes de Alencar	90			2	1	68							65				1				16			1	98	27	82			1			452		
Sálvio de Figueiredo	2		1			40							1				1							3	71	1	7			1			130		
Barros Monteiro	37					9															1	2	1		45	2	10	3	1				111		
Hélio Mosimann (3)			1			1											1								2		2						10		
Francisco Pecanha Martins	14			3		17							2				1	3			1	1		1	124		25			1			193		
Humberto Gomes de Barros						1							1					6				1			4		32						45		
Milton Luiz Pereira	2		1		1	29							1				2	1			8	5	1	3	8		39			1			102		
Cesar Asfor Rocha	122		2	2		63			4				1											2	95	1	9						304		
Ruy Rosado de Aquiar						7							1												27		7						48		
Vicente Leal	80					39							39				1						3	1	120	21	94			2			361		
Ari Paroendler	1					34											1								13		10						59		
José Delgado			1		1	10								1			1				10	4	1	3		43			1				76		
José Arnaldo	16		1	8		39			2				34								15	5	1	3	270	28	88			1			511		
Fernando Gonçalves	67			4		69							33								23	3		1	152	22	76						450		
Carlos Alberto Menezes Direito	67					27			1																58		12						165		
Felix Fischer	108			4	1	69							59								38	4	1	2	353	28	83						750		
Aldir Passarinho Junior						13							2												28	1	10						54		
Gilson Dipp	65			3		54			10				59								9		1	1	236	19	112				1		570		
Hamilton Carvalhido	66			7		68							39								10				221	20	88						519		
Jorge Scartezini	67					90							56											1	213	36	106						577		
Eliana Calmon	1					1			5									5			1	2			15		49						79		
Paulo Gallotti	4			8		16			6				31												34	11	40						154		
Francisco Falcão	1			2		33			8									9					1	5	363		30						461		
Franciulli Netto	1					27											1							1	59	1	44						136		
Nancy Andriahi	9					42			1				1												23	1	7						84		
Castro Filho						10			1									1							9	1	21						46		
Laurita Vaz						1																												1	
Paulo Medina																																		2	
Waldemar Zveiter	71			1		33			1																91		18						215		
William Patterson				1		2																			11		8							22	
Eduardo Ribeiro	15					29																		1	59		8							113	
Luiz Vicente Cernicchiaro									1																14		6							21	
Demócrito Reinaldo																											1								1
Bueno de Souza						14																	1		11		5							39	
Cid Flaquer Scartezini																									7		5							12	
Adhemar Maciel																									12		8							20	
Anselmo Santiago																	1								19		10							30	
José Dantas	1																								7		6							14	
Américo Luz						1																												1	
José de Jesus filho																																			1
Assis Toledo	1																								4		10								15
Cláudio Santos	1			1																					14		7								23
Torreão Braz																									1										1
Jesus Costa Lima																									2		4								6
Armando Rolemberg	1																																		1
Carlos Velloso																									1										1
Ilmar Galvão						1																													1
Athos Carneiro																									1										1
José Cândido																											1								1
Pedro Acioli	1																								10		2								13
Dias Trindade																									4										4
Dias Trindade (4)																																			
Total	1096		10	55	6	1099			46				482	2		1	15	33			174	51	12		33	3159	250	1362	3	15	3	1	7908		

Fonte: Secretaria de Informática.

(1) Ministro Presidente. (2) Ministro Vice-Presidente. (3) Ministro Coordenador-Geral. (4) ER 03/93.

Superior Tribunal de Justiça - Secretaria Judiciária
Subsecretaria de Execução Judicial e Estatística - Divisão de Estatística Processual

Tabela 20 - Processos Distribuídos e Julgados no Período de 07/04/1989 a 31/07/2001

Meses	1989		1990		1991		1992		1993		1994		1995		1996		1997		1998		1999		2000		2001	
	Distrib	Julg	Distrib	Julg	Distrib	Julg	Distrib	Julg	Distrib	Julg	Distrib	Julg	Distrib	Julg	Distrib	Julg	Distrib	Julg	Distrib	Julg	Distrib	Julg	Distrib	Julg	Distrib	Julg
Janeiro	817		1325		2415	90	1715		2393	77	2775	22	4714	146	3226	70	5315	175	4937	359	9751	295	11376	570
Fevereiro	587	764	1506	1480	3635	2865	2432	3201	2982	3390	3849	3657	5825	6696	7602	6771	5060	8856	9883	11083	9528	17578	13474	18495
Março	926	974	1736	1549	1529	2621	4037	5096	4140	4851	8308	5159	6234	7723	8483	7534	7758	10775	10607	13035	7292	12982	15745	21722
Abril	1256	974	2426	2155	2270	2035	2858	2938	4668	4521	4778	5826	4396	6274	11177	11649	6533	6501	9124	10794	6066	9754	11278	13483
Mai	1209	1185	2549	2273	3265	2668	1738	3488	4021	4934	7375	7442	7262	7081	11977	9686	7044	9612	11336	12738	12991	14357	13979	20803
Junho	(1)1515	(1)258	1045	995	2057	2130	4203	3835	2072	2992	3415	4525	5570	4786	5922	7650	11117	13408	6435	8953	13092	11252	13862	15705	11290	15709
Julho	283		1059		1350		2715	200	3394	210	3210	189	6521	661	5123	235	6313	454	7608	107	8772	978	9933	1901	6784	478
Agosto	757	710	1412	1598	2179	2360	2478	3993	3083	3868	3064	5549	5796	9084	7053	9717	6101	13196	8866	10989	11164	13103	14496	17007		
Setembro	1246	661	1497	1205	1947	1892	3135	3693	3191	3987	3080	4162	6045	6770	7464	9097	7921	10413	10515	11575	12441	13170	15710	12792		
Outubro	941	768	1765	1555	2235	1995	2867	3495	2809	3263	2974	3718	6282	6906	8814	8045	7715	10707	10460	11843	11384	13862	21352	17411		
Novembro	808	713	1487	1282	1993	1765	3196	3622	3286	3183	3446	4576	6709	7044	8766	8709	8545	10252	9470	12753	9555	15382	18319	21320		
Dezembro	553	601	1027	1210	2065	1668	2164	2311	2721	2879	1277	2540	4568	4975	5459	6256	6199	7914	7043	9328	6682	12286	11438	13062		
Total	6103	3711	14087	11742	23368	19267	33872	31428	33336	35105	38670	43032	68576	62332	77032	77629	96376	102054	92107	101467	118977	128042	150738	154164	83926	91260

Recursos Julgados de Decisões Proferidas no STJ

Período: 07/04/1989 a 31/07/2001

Embargos de Declaração e Agravos Regimentais

Ano	AgRg	EDcl	Total
1989	90	71	161
1990	507	406	913
1991	1139	601	1740
1992	1926	829	2755
1993	2372	1438	3810
1994	2378	1620	3998
1995	3245	1749	4994
1996	4263	2244	6507
1997	7095	3696	10791
1998	10591	5182	15773
1999	7441	4577	12018
2000	11741	6243	17984
2001	7817	2948	10765
Total	60605	31604	92209

Fontes: Subsecretaria de Autuação, Classificação e Distribuição de Feitos; Coordenadorias: Corte Especial, Seções e Turmas; Gabinetes de Ministros.

Notas: Total de Distribuídos no Período: 837.168

Total de Julgados no Período : 861.233

No total de Julgados estão incluídos os Agravos Regimentais e os Embargos de Declaração, em número de 92.209.

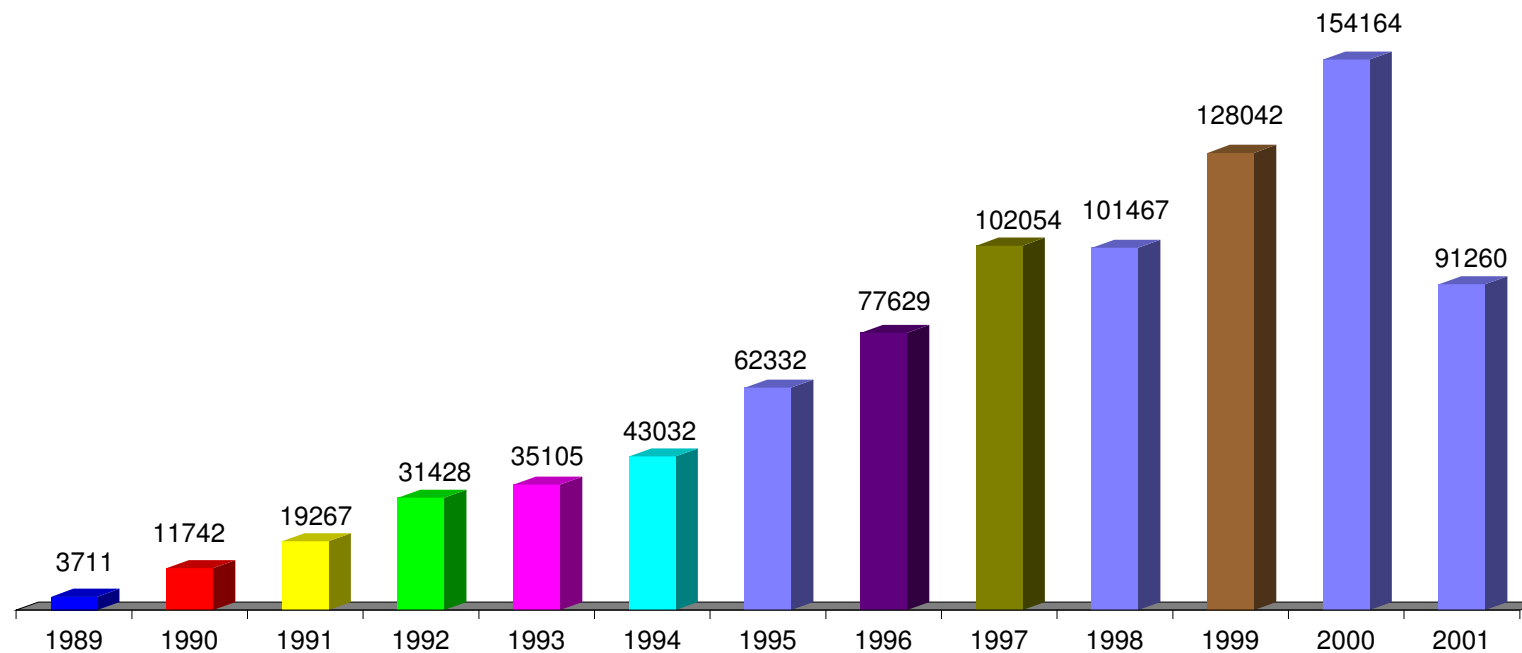
Sinais convencionais utilizados:

.. Não se aplica dado numérico.

... Dado numérico não disponível.

(1) Processos referentes ao período de abril a junho/89.

Gráfico 11 - Processos Julgados - Crescimento
Período: 07/04/1989 a 31/07/2001



Fontes: Subsecretaria de Autuação, Classificação e Distribuição de Feitos; Coordenadorias: Corte Especial, Seções e Turmas; Gabinetes de Ministros.
Nota : Nos processos julgados estão incluídos os 60.605 Agravos Regimentais e os 31.604 Embargos de Declaração, em número de 92.209 feitos.

Superior Tribunal de Justiça - Secretaria Judiciária
Subsecretaria de Execução Judicial e Estatística - Divisão de Estatística Processual

Tabela 21 - Processos Distribuídos, Julgados e Pendentes de Julgamento no Período de 07/04/1989 a 31/07/2001

Processos Anos	Pendentes Do(s) Ano(s) Anterior(es)	Distribuídos	Julgados (1)	Pendentes do Ano		Pendentes Acumulados	
				V. Relativo	(%)	V. Relativo	(%)
1989	..	6103	3550	2553	41,83	2553	41,83
1990	2553	14087	10829	3258	23,13	5811	28,78
1991	5811	23368	17527	5841	25,00	11652	26,75
1992	11652	33872	28673	5199	15,35	16851	21,76
1993	16851	33336	31295	2041	6,12	18892	17,06
1994	18892	38670	39034	-364	-0,94	18528	12,40
1995	18528	68576	57338	11238	16,39	29766	13,65
1996	29766	77032	71122	5910	7,67	35676	12,09
1997	35676	96376	91263	5113	5,31	40789	10,42
1998	40789	92107	85694	6413	6,96	47202	9,89
1999	47202	118977	116024	2953	2,48	50155	8,61
2000	50155	150738	136180	14558	9,66	64713	8,59
2001	64713	83926	80495	3431	4,09	68144	8,14
Total		837168	769024	68144		68144	8,14

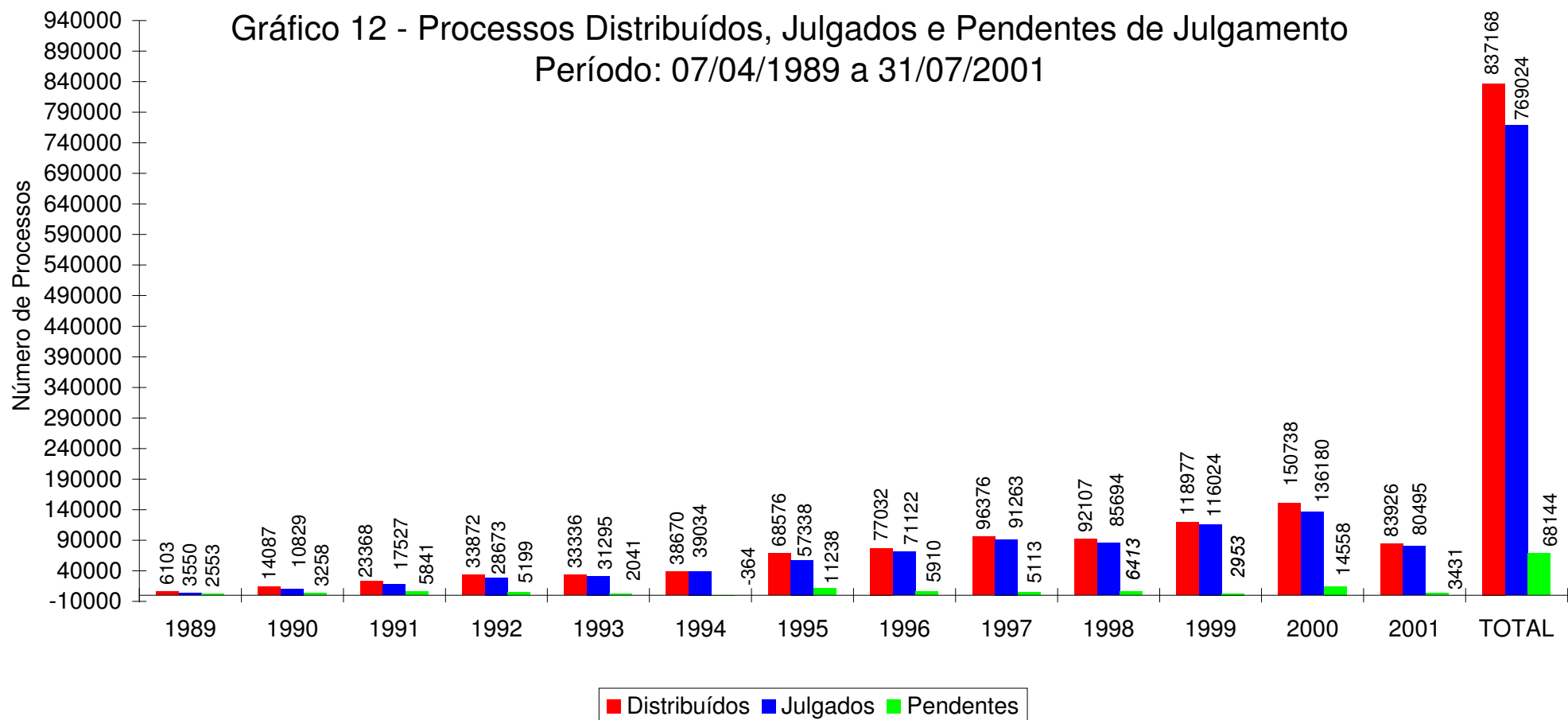
Fontes: Subsecretaria de Autuação, Classificação e Distribuição de Feitos; Coordenadorias: Corte Especial, Seções e Turmas; Gabinetes de Ministros.

Nota : Sinal convencional utilizado:

.. Não se aplica dado numérico.

O número negativo, em 1994, é decorrente de processos distribuídos no(s) ano(s) anterior(es) e que foram julgados no citado ano.

(1) Não estão incluídos os 60.605 Agravos Regimentais e os 31.604 Embargos de Declaração [totalizando 92.209 feitos], em virtude de serem contados apenas os processos distribuídos. [769.024 + 92.209 = 861.233 processos julgados].



Fontes: Subsecretaria de Autuação, Classificação e Distribuição de Feitos; Coordenadorias: Corte Especial, Seções e Turmas; Gabinetes de Ministros.
 Nota : Nos processos julgados não estão incluídos os Agravos Regimentais e os Embargos de Declaração, em número de 92.209 feitos.
 O número negativo, em 1994, é decorrente de processos distribuídos no(s) ano(s) anterior(es) e que foram julgados no citado ano.

Gráfico 13 - Processos Julgados e Pendentes de Julgamento

Período: 07/04/1989 a 31/07/2001

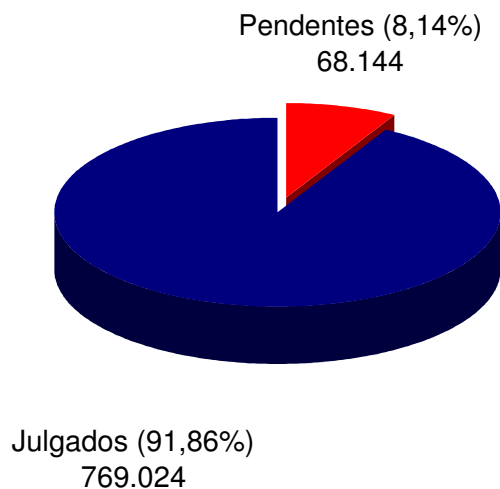
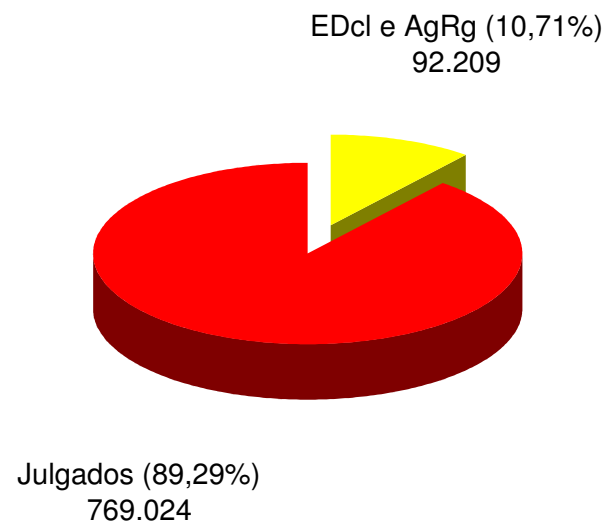


Gráfico 14 - Agravos Regimentais e Embargos de Declaração Julgados

Período: 07/04/1989 a 31/07/2001



Fontes: Subsecretaria de Autuação, Classificação e Distribuição de Feitos; Coordenadorias: Corte Especial, Seções e Turmas; Gabinetes de Ministros.

Superior Tribunal de Justiça - Secretaria Judiciária
Subsecretaria de Execução Judicial e Estatística - Divisão de Estatística Processual

Tabela 22 - Cartas de Sentença Extraídas no Ano de 2001

Classes de Feitos	Fev	Mar	Abr	Mai	Jun	Jul	Ago	Set	Out	Nov	Dez	Total
Relatores												
Paulo Costa Leite (1)				1								1
Nilson Naves (2)		1	1		3							5
Antônio de Pádua Ribeiro		1										1
Edson Vidigal												
Garcia Vieira												
Fontes de Alencar												
Sálvio de Figueiredo			1									1
Barros Monteiro	1				2	1						4
Hélio Mosimann (3)												
Francisco Peçanha Martins												
Humberto Gomes de Barros												
Milton Luiz Pereira					1							1
Cesar Asfor Rocha	1				2							3
Ruy Rosado de Aguiar		1	2									3
Vicente Leal	3	1	3	1	1							9
Ari Pargendler		1										1
José Delgado				1								1
José Arnaldo												
Fernando Gonçalves			1	1								2
Carlos Alberto Menezes Direito		1		1	3							5
Felix Fischer		1										1
Aldir Passarinho Junior												
Gilson Dipp												
Hamilton Carvalhido			1									1
Jorge Scartezzini												
Eliana Calmon			1			1						2
Paulo Gallotti	1											1
Francisco Falcão			1		1	1						3
Franciulli Netto												
Nancy Andrighi												
Castro Filho												
Total	6	7	11	5	13	3						45

Fonte: Divisão de Execução Judicial.

(1) Ministro Presidente. (2) Ministro Vice-Presidente. (3) Ministro Coordenador-Geral.