

STJ
Superior Tribunal de Justiça

Boletim Estatístico
Agosto - 2001



SUMÁRIO

Processos Distribuídos, Julgados e Pendentes de Julgamento (Jan./Ago.)	04
Gráfico de Processos Distribuídos, Julgados e Pendentes de Julgamento (Jan./Ago.).....	05
Pedidos de Suspensão de Decisão (SS e Pet) Despachadas pelo Ministro Presidente (Jan./Ago.)	06
Despachos Diversos Proferidos pelo Ministro Presidente (Jan./Ago.)	07
Processos Registrados (Jan./Ago.)	08
Despachos do Ministro Presidente junto à Secretaria Judiciária (Jan./Ago.).....	09
Despachos Proferidos pelo Ministro Vice-Presidente (Jan./Ago.).....	10
Decisões Proferidas em Recursos Extraordinários pelo Ministro Vice-Presidente (Jan./Ago.)	11
Processos Recebidos, Autuados e Respectiva Procedência (mensal).....	12
Distribuição, Atribuição e Redistribuição de Processos por Órgãos Judicantes (mensal)	13
Gráficos de Processos Distribuídos às Seções e Turmas (mensal)	14
Distribuição, Atribuição e Redistribuição por Classes de Processos (mensal)	15
Distribuição, Atribuição e Redistribuição de Processos por Órgãos Judicantes (Jan./Ago.).....	16
Gráficos de Processos Distribuídos às Seções e Turmas (Jan./Ago.).....	17
Distribuição, Atribuição e Redistribuição de Processos por Classes (Jan./Ago.).....	18
Processos Julgados por Órgãos Judicantes (mensal)	19
Gráficos de Processos Julgados nas Seções e Turmas (mensal).....	20

Processos Julgados (C. Especial, Seções, Turmas) e Decididos Monocraticamente por Classes (mensal).....	21
Gráfico de Processos Distribuídos, Julgados e Acórdãos Publicados na C. Especial, Seções e Turmas (mensal)	22
Gráfico de Processos Distribuídos e Julgados nas Seções e Respektivas Turmas (mensal)	23
Processos Julgados por Órgãos Judicantes (Jan./Ago.).....	24
Gráficos de Processos Julgados nas Seções e Turmas (Jan./Ago.)	25
Processos Julgados (C. Especial, Seções, Turmas) e Decididos Monocraticamente por Classes (Jan./Ago.).....	26
Decisões Monocráticas (Terminativas) por Órgãos Judicantes (Jan./Ago.).....	27
Processos Decididos Monocraticamente por Classes (Jan./Ago.).....	28
Gráfico de Processos Julgados por Classes (Jan./Ago.)	29
Gráfico de Processos Distribuídos, Julgados e Acórdãos Publicados na C. Especial, Seções e Turmas (Jan./Ago.) ..	30
Acórdãos Publicados (Fev./Ago.).....	31
Gráfico de Processos Distribuídos, Julgados e Acórdãos Publicados (Jan./Ago.).....	32
Processos que se Encontram com Vista ao Ministério Público no dia 31/08/2001	33
Processos Distribuídos e Julgados, por ano e mês, no Período de 07/04/1989 a 31/08/2001	34
Gráfico de Processos Julgados - Crescimento (07/04/1989 a 31/08/2001)	35
Processos Distribuídos, Julgados e Pendentes de Julgamento no Período de 07/04/1989 a 31/08/2001	36
Gráfico de Processos Distribuídos, Julgados e Pendentes de Julgamento (07/04/1989 a 31/08/2001).....	37
Gráficos de Processos Julgados e Pendentes de Julgamento e de AgRg e EDcl Julgados(07/04/1989 a 31/08/2001)	38
Cartas de Sentença Extraídas (Fev./Ago.)	39

Tabela 1 - Processos Distribuídos, Julgados e Pendentes de Julgamento
Ano: 2001

Processos Meses	Pendentes Do(s) Mês(es) Anterior(es)	Distribuídos	Julgados (1)	Pendentes de Julgamento
Janeiro	..	11.376	430	10.946
Fevereiro	10.946	13.474	16.299	8.121
Março	8.121	15.745	19.647	4.219
Abril	4.219	11.278	12.162	3.335
Maió	3.335	13.979	17.857	-543
Junho	-543	11.290	13.638	-2.891
Julho	-2.891	6.784	462	3.431
Agosto	3.431	13.787	15.482	1.736
Setembro				
Outubro				
Novembro				
Dezembro				
Total		97.713	95.977	1.736

Fontes: Subsecretaria de Autuação, Classificação e Distribuição de Feitos; Coordenadorias: Corte Especial, Seções e Turmas; Gabinetes de Ministros.

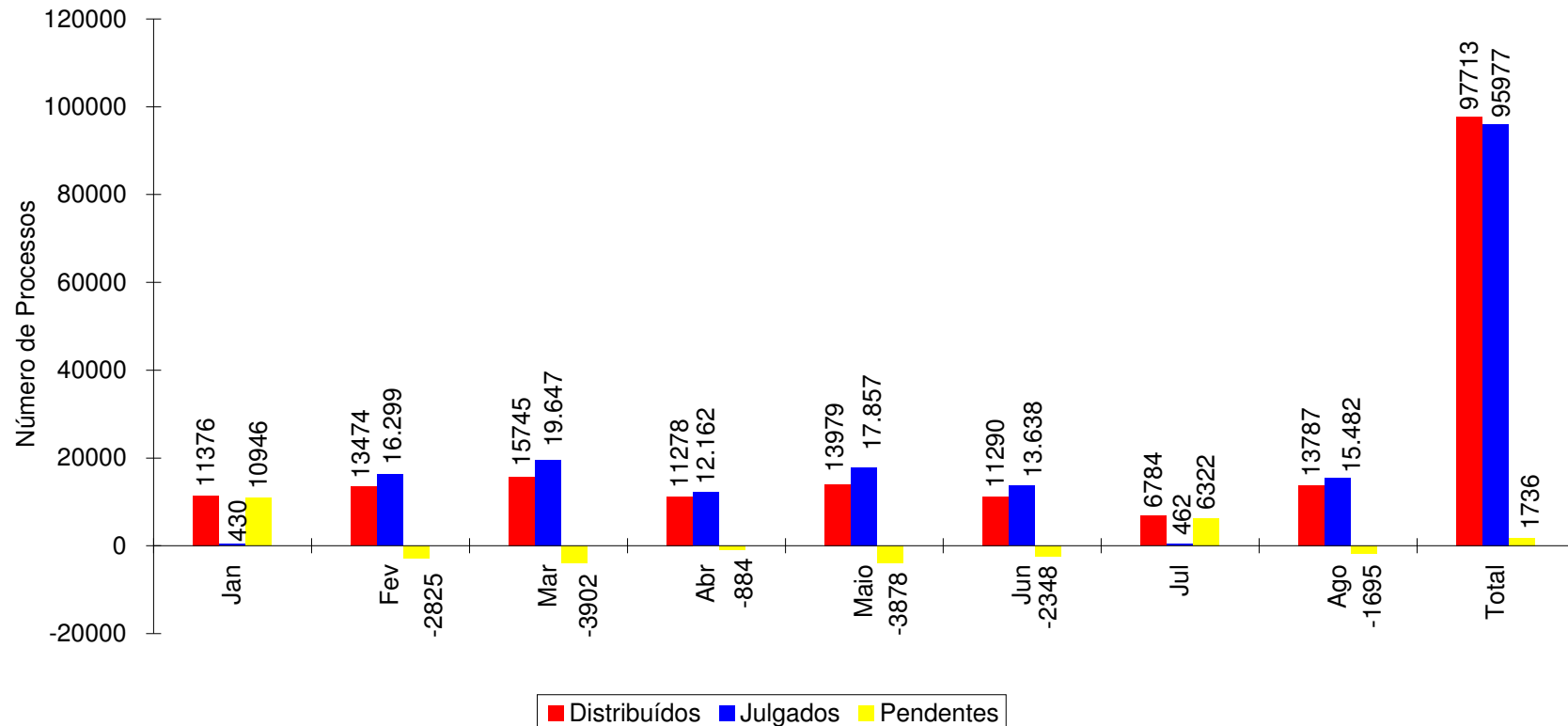
Notas: Sinal convencional utilizado:

.. Não se aplica dado numérico.

Os números negativos no meses de maio e junho são decorrentes de processos distribuídos no(s) mês(es) e/ou ano(s) anterior(es) e que foram julgados nos citados meses.

(1) Não estão incluídos 8.973 Agravos Regimentais e 3.484 Embargos de Declaração [totalizando 12.457 feitos], em virtude de serem contados apenas os processos distribuídos. [95.977 + 12.457 = 108.434 processos julgados].

Gráfico 1 - Processos Distribuídos, Julgados e Pendentes de julgamento
Período: Janeiro a Agosto/2001



Fontes: Subsecretaria de Autuação, Classificação e Distribuição de Feitos; Coordenadorias: Corte Especial, Seções e Turmas; Gabinetes de Ministros.
 Notas : Nos processos julgados não estão incluídos os Agravos Regimentais e os Embargos de Declaração, em número de 12.457 feitos.
 Os números negativos nos meses de fevereiro, março, abril, maio, junho e agosto são decorrentes de processos distribuídos no(s) mês(es) e/ou ano(s) anterior(es) e que foram julgados nos citados meses.

Tabela 2 - Suspensões de Segurança e Petições Decididas Pelo Ministro Presidente
Ano: 2001

Despachos Meses	Deferidas	Homologação de Desistência	Indeferidas	Negado Seguimento	Remetidas ao STF	Julgado Extinto o Feito	Total
Janeiro	2			5			7
Fevereiro	2		11	4	2	1	20
Março	4		2				6
Abril	3		4	5	2		14
Maiο	2		5	3	1	1	12
Junho	1		5	3	1		10
Julho	3	1	12	6			22
Agosto	3		11	2			16
Setembro							
Outubro							
Novembro							
Dezembro							
Total	20	1	50	28	6	2	(1) 107

Fonte: Gabinete da Presidência.

(1) Computadas 11 decisões proferidas pelo Ministro Nilson Naves, Vice-Presidente, no exercício da presidência.

Superior Tribunal de Justiça - Secretaria Judiciária
Subsecretaria de Execução Judicial e Estatística - Divisão de Estatística Processual

Tabela 3 - Despachos Diversos(1) Proferidos pelo Ministro Presidente
Ano: 2001

Despachos Meses	Ag	AgRg	APn	AR	CAt	CC	Com	EDcl	EREsp	Ex Susp	HC	HD	IF	Inq	MC	MI	MS	NC	Pet	Prc	Rcl	REsp	RHC	RMS	Rp	RvCr	SS	Total
Janeiro	8		1	17		13			1		299				80		34		9		10	9	2		2	1	16	502
Fevereiro	1										2				1				3			1					21	29
Março		2		2															3		2						5	14
Abril				3						1									5		2						12	23
Maio		3		6				1		1			1						7		1						10	30
Junho				8				1							2				5		2						9	27
Julho	2		1	35		17			1	1	420			7	130		44	2	15		23	1	1		1	1	16	718
Agosto				5											7				9		1						8	30
Setembro																												
Outubro																												
Novembro																												
Dezembro																												
Total	11	5	2	76		30		2	2	3	721		1	7	220		78	2	56		41	11	3		3	2	97	(2) 1373

Fonte : Assessoria Especial da Presidência.

Notas: Informações Prestadas ao STF: 1.618, sendo:

Ministro Paulo Costa Leite: 1.564.

Ministro Nilson Naves, Vice-Presidente, no exercício da presidência: 54.

(1) Estão incluídas 71 decisões proferidas em Suspensões de Segurança e 36 em Petições (v. tabela 2, página 6).

(2) Computadas 602 decisões:

Ministro Nilson Naves, Vice-Presidente, no exercício da presidência: 601

Ministro Edson Vidgal, no exercício eventual da presidência: 01.

Tabela 4 - Processos Registrados - Competência do Ministro Presidente
Ano: 2001

Classes de Feitos Meses	AG/RE (1)	ExSusp	IF	MC	Pet	Prc	Rcl	SS	Total
Janeiro	62				6	1	1	13	83
Fevereiro	65				3	1		13	82
Março	149	2			7			13	171
Abril	105		1	1	5			3	115
Maiο	85		1	1	5	2		11	105
Junho	101				2	12		7	122
Julho	2				7		1	7	17
Agosto	150				3			9	162
Setembro									
Outubro									
Novembro									
Dezembro									
Total	719	2	2	2	38	16	2	76	857

Fonte: Subsecretaria de Autuação, Classificação e Distribuição de Feitos.

(1) Competência delegada ao Ministro Nilson Naves, Vice-Presidente, conforme ato nº 075, de 05/04/2000.

Superior Tribunal de Justiça - Secretaria Judiciária
Subsecretaria de Execução Judicial e Estatística - Divisão de Estatística Processual

Tabela 5 - Despachos Diversos Proferidos Pelo Ministro Presidente Junto à Secretaria Judiciária
Ano: 2001

Despachos Meses	Processos	Petições	Ofícios	Telex	Total
Janeiro			61	103	164
Fevereiro	34	60	2	4	100
Março	4	2		1	7
Abril	18	62	22		102
Maio	41	51	9		101
Junho	7	54	14		75
Julho	2	2	3	126	133
Agosto	22	18	3	8	51
Setembro					
Outubro					
Novembro					
Dezembro					
Total	128	249	114	242	(1) 733

Fonte: Gabinete da Secretária Judiciária.

(1) Computadas 105 decisões proferidas pelo ministro Nilson Naves, no exercício da Presidência.

Superior Tribunal de Justiça - Secretaria Judiciária
Subsecretaria de Execução Judicial e Estatística - Divisão de Estatística Processual

Tabela 6 - Despachos Proferidos Pelo Ministro Vice-Presidente
Período: Janeiro a Agosto/2001

Despachos Feitos	RE	RO	Ag/RE	Diversos		Total
				Petições	Processos	
AC						
Ag	368		267	57	17	709
Ag/RE					10	10
AgRg				20		20
APn						
AR	3		2			5
CAt	1		1		1	3
CC	7		4			11
EAR						
EDcl				13		13
EREsp	43		10	2	3	58
ExImp	1					1
ExVerd						
HC	16	42	3	1	2	64
IF			1			1
Inq						
MC	8		3		1	12
MS	14	33	6			53
NC	1		1			2
Pet	1		1			2
Rcl	7		3		1	11
REsp	288	1	238	40	15	582
RHC	13	1	2			16
RMS	96		113	8	4	221
RO						
RvCr						
SS						
Total	867	77	655	141	54	1794

Fonte: Gabinete da Vice-Presidência.

Superior Tribunal de Justiça - Secretaria Judiciária
Subsecretaria de Execução Judicial e Estatística - Divisão de Estatística Processual

Tabela 7 - Decisões Proferidas em Recursos Extraordinários no Período de Janeiro a Agosto/2001
Ministro Vice-Presidente

Órgãos Judicantes	C. Especial		1ªSeção		1ªTurma		2ªTurma		2ªSeção		3ªTurma		4ªTurma		3ªSeção		5ªTurma		6ªTurma		Total	
	ADM	DEN	ADM	DEN	ADM	DEN	ADM	DEN	ADM	DEN	ADM	DEN	ADM	DEN	ADM	DEN	ADM	DEN	ADM	DEN	ADM	DEN
Ag						27		16				92		106				57		70		368
APn																						
AR				1												2						3
CAt																1						1
CC										5						2						7
EAR																						
EREsp		10		14						8						11						43
ExImp		1																				1
ExVerd																						
HC														3				8		5		16
IF																						
MC		1				2		3				1								1		8
MS				3						2		5				4						14
NC		1																				1
Pet																1						1
Rcl		3		1						1						2						7
REsp		3		1		57		46		1		36		42		1		63		38		288
RHC						1												6		6		13
RMS						8		5				1		2		13	1	45	1	20	2	94
RO																						
RvCr																						
SS																						
Total		19		20		95		70		17		135		153		37	1	179	1	140	2	865

Fonte: Gabinete da Vice-Presidência.
ADM = Admitidos.
DEN = Denegados.

Superior Tribunal de Justiça - Secretaria Judiciária
Subsecretaria de Execução Judicial e Estatística - Divisão de Estatística Processual

Tabela 8 - Processos Recebidos, Autuados e Respectiva Procedência no Mês de Agosto de 2001

Processos Recebidos: 18.279

Superior Tribunal de Justiça	285	Justiça Militar no Rio Grande do Sul	2	Tribunal de Justiça de Roraima	2
Tribunal Regional Federal da 1ª Região	1.105	Justiça do Trabalho de 1ª Instância na Bahia	3	Tribunal de Justiça de Rondônia	15
Tribunal Regional Federal da 2ª Região	655	Justiça do Trabalho de 1ª Instância no Rio de Janeiro	6	Tribunal de Alçada de Minas Gerais	225
Tribunal Regional Federal da 3ª Região	2.267	Justiça do Trabalho de 1ª Instância no Rio Grande do Sul	14	Tribunal de Alçada do Paraná	94
Tribunal Regional Federal da 4ª Região	4.041	Justiça do Trabalho de 1ª Instância em Mato Grosso	2	Primeiro Tribunal de Alçada Civil de São Paulo	478
Tribunal Regional Federal da 5ª Região	330	Justiça do Trabalho de 1ª Instância em Alagoas	2	Segundo Tribunal de Alçada Civil de São Paulo	379
Tribunal Regional Eleitoral de Santa Catarina	2	Justiça do Trabalho de 1ª Instância em Mato Grosso do Sul	4	Tribunal de Alçada Criminal de São Paulo	212
Tribunal Regional Eleitoral de Alagoas	1	Justiça do Trabalho de 1ª Instância na Paraíba	4	Justiça de 1ª Instância do Rio Grande do Sul	58
Tribunal Regional Eleitoral do Paraná	5	Justiça do Trabalho de 1ª Instância em Paraná	8	Juizado de Pequenas Causas do Rio Grande do Sul	1
Tribunal Regional Eleitoral do Rio Grande do Sul	1	Justiça do Trabalho de 1ª Instância no Rio Grande do Norte	1	Justiça de 1ª Instância do Paraná	10
Tribunal Regional do Trabalho da 4ª Região (RS)	2	Justiça do Trabalho de 1ª Instância em Minas Gerais	6	Juizado de Pequenas Causas do Paraná	2
Tribunal Regional do Trabalho da 10ª Região (DF)	1	Justiça do Trabalho de 1ª Instância em Santa Catarina	3	Justiça de 1ª Instância do Mato Grosso	1
Tribunal Regional do Trabalho da 13ª Região (PB)	1	Justiça do Trabalho de 1ª Instância no Pará	1	Justiça de 1ª Instância do Mato Grosso do Sul	3
Tribunal Regional do Trabalho da 15ª Região (SP)	1	Justiça do Trabalho de 1ª Instância em São Paulo	40	Justiça de 1ª Instância do Rio Grande do Norte	1
Tribunal Regional do Trabalho da 18ª Região (GO)	1	Tribunal de Justiça do Amapá	6	Justiça de 1ª Instância de Alagoas	2
Justiça Federal de 1ª Instância no Mato Grosso do Sul	10	Tribunal de Justiça da Bahia	101	Justiça de 1ª Instância da Paraíba	2
Justiça Federal de 1ª Instância no Pará	1	Tribunal de Justiça da Paraíba	39	Justiça de 1ª Instância do Amapá	7
Justiça Federal de 1ª Instância em Pernambuco	3	Tribunal de Justiça de Goiás	26	Justiça de 1ª Instância do Ceará	6
Justiça Federal de 1ª Instância em Alagoas	1	Tribunal de Justiça de Minas Gerais	128	Justiça de 1ª Instância do Piauí	2
Justiça Federal de 1ª Instância em Sergipe	4	Tribunal de Justiça de Pernambuco	25	Justiça de 1ª Instância do Pará	2
Justiça Federal de 1ª Instância no Amazonas	3	Tribunal de Justiça de Santa Catarina	230	Justiça de 1ª Instância de Minas Gerais	9
Justiça Federal de 1ª Instância no Maranhão	1	Tribunal de Justiça de São Paulo	812	Justiça de 1ª Instância de São Paulo	59
Justiça Federal de 1ª Instância no Piauí	1	Tribunal de Justiça do Acre	23	Juizado de Pequenas Causas de São Paulo	8
Justiça Federal de 1ª Instância em Rondônia	1	Tribunal de Justiça do Tocantins	9	Justiça de 1ª Instância do Rio de Janeiro	7
Justiça Federal de 1ª Instância em Goiás	1	Tribunal de Justiça de Sergipe	32	Juizado de Pequenas Causas do Rio de Janeiro	1
Justiça Federal de 1ª Instância na Bahia	7	Tribunal de Justiça do Ceará	35	Justiça de 1ª Instância de Santa Catarina	29
Justiça Federal de 1ª Instância em Santa Catarina	4	Tribunal de Justiça do Distrito Federal	165	Justiça de 1ª Instância de Goiás	7
Justiça Federal de 1ª Instância no Distrito Federal	2	Tribunal de Justiça do Espírito Santo	83	Justiça de 1ª Instância de Pernambuco	6
Justiça Federal de 1ª Instância na Paraíba	2	Tribunal de Justiça do Mato Grosso do Sul	78	Justiça de 1ª Instância da Bahia	13
Justiça Federal de 1ª Instância em Minas Gerais	28	Tribunal de Justiça do Rio Grande do Sul	1156	Juizado de Pequenas Causas da Bahia	4
Justiça Federal de 1ª Instância no Espírito Santo	1	Tribunal de Justiça do Amazonas	14		
Justiça Federal de 1ª Instância em São Paulo	45	Tribunal de Justiça do Maranhão	22		
Justiça Federal de 1ª Instância no Rio Grande do Sul	29	Tribunal de Justiça do Piauí	28		
Justiça Federal de 1ª Instância no Rio de Janeiro	7	Tribunal de Justiça do Mato Grosso	43		
Justiça Federal de 1ª Instância no Tocantins	1	Tribunal de Justiça do Rio Grande do Norte	11		
Justiça Federal de 1ª Instância no Paraná	13	Tribunal de Justiça de Alagoas	30		
Justiça Eleitoral em São Paulo	1	Tribunal de Justiça do Paraná	65		
Tribunal de Justiça Militar de São Paulo	14	Tribunal de Justiça do Pará	42		
Justiça Militar em São Paulo	1	Tribunal de Justiça do Rio de Janeiro	359	Total	14.182

Fontes: Subsecretaria de Protocolo Judicial, Informações Processuais e Baixa; Subsecretaria de Autuação, Classificação e Distribuição de Feitos.

Superior Tribunal de Justiça - Secretaria Judiciária
Subsecretaria de Execução Judicial e Estatística - Divisão de Estatística Processual

Tabela 9 - Distribuição, Atribuição e Redistribuição de Processos no Mês de Agosto de 2001

	Relatores	Distribuídos									Atrib (B)	Redist (B)	Baixa P/ Atrib (B)	Baixa P/ Redist (B)	Total Geral (A+B+C-(D+E))	
		Corte Especial	Seções	1a.T	2a.T	3a.T	4a.T	5a.T	6a.T	Total de Distribuídos (A)						
	Paulo Costa Leite (1)															
	Nilson Naves (2)															
	Milton Luiz Pereira (3)	4								4		1				5
	Humberto Gomes de Barros (4)															
	Subtotal	4								4		1				5
Seção I	José Delgado	4	3	795						802		6				808
	Garcia Vieira	3	35	793						831		7				838
	Francisco Peçanha Martins	3	35		735					773		10				783
	Humberto Gomes de Barros (4)	4	40	748						792	9	17				818
	Eliana Calmon	4	37		706					747		7				754
	Francisco Falcão	3	36	804						843	12	4		1		858
	Franciulli Netto		37		821					858		7				865
	Laurita Vaz		36		697					733	21	12				766
	Paulo Medina		40		727					767	413	7				1187
	Milton Luiz Pereira (3)			55						55						55
Hélio Mosimann (5)																
	Subtotal	21	299	3195	3686					7201	455	77		1		7732
Seção II	Barros Monteiro	6					332			338		4		1		341
	Antônio de Pádua Ribeiro	3	24			332				359	7	4				370
	Sálvio de Figueiredo	4	20				332			356		6		1		361
	Cesar Asfor Rocha	3	23				332			358		3				361
	Ruy Rosado de Aquiar	3	22				334			359		4				363
	Ari Pargendler	4	22			337				363	6	2				371
	Carlos Alberto Menezes Direito		23			335				358	4	1				363
	Aldir Passarinho Junior		21				337			358	3	3				364
	Nancy Andrighi		22			329				351	5	2				358
	Castro Filho		21			331				352	20	4	4			372
	Subtotal	23	198			1664	1667			3552	45	33	4	2		3624
Seção III	José Arnaldo	4	3					269		276	1	2	1			278
	Edson Vidigal	3	38					254		295		2				297
	Fontes de Alencar	4	48						251	303	1	4				308
	Vicente Leal	4	36						266	306	18	4				328
	Fernando Gonçalves	4	40						269	313	1	2				316
	Felix Fischer	4	36					271		311	1	7		1		318
	Gilson Dipp		38					275		313	2	3				318
	Hamilton Carvalhido		37						268	305		3		1		307
	Jorge Scartezzini		36					268		304	3	3				310
	Paulo Gallotti		38						266	304	8	2				314
	Subtotal	23	350					1337	1320	3030	35	32	1	2		3094
Total	71	847	3195	3686	1664	1667		1337	1320	13787	535	143	5	5		(6) 14.455

Fonte: Subsecretaria de Autuação, Classificação e Distribuição de Feitos.

(1) Ministro Presidente. (2) Ministro Vice-Presidente. (3) Ministro Coordenador-Geral a partir de 06/08/2001. (4) Ministro Coordenador-Geral no período de 26/06/2001 a 06/08/2001. (5) Ministro aposentado em 02/08/2001. (6) Não computadas as 668 baixas por atribuição e redistribuição de processos distribuídos no(s) mês(es) e/ou ano(s) anterior(es) (14.455 - 668 = 13.787 processos distribuídos) (v. anexo).

Superior Tribunal de Justiça - Secretaria Judiciária
Subsecretaria de Execução Judicial e Estatística - Divisão de Estatística Processual

Anexo da Tabela 9 - Baixas por Atribuição e Redistribuição de Processos Distribuídos no(s) Mês(es) e/ou Ano(s) Anterior(es)			
Processos Ministros	Baixas por Redistribuição	Baixas por Atribuição	Total
Paulo Costa Leite		5	5
Nilson Naves	2	7	9
Antônio de Pádua Ribeiro	3		3
Edson Vidigal	4		4
Garcia Vieira			
Fontes de Alencar	1		1
Sálvio de Figueiredo	2		2
Barros Monteiro	2		2
Francisco Pecanha Martins	1		1
Humberto Gomes de Barros	40		40
Milton Luiz Pereira	4		4
Cesar Asfor Rocha	2		2
Ruy Rosado de Aguiar	3		3
Vicente Leal	3		3
Ari Pargendler	5		5
José Delgado	1	9	10
José Arnaldo	9	17	26
Fernando Gonçalves	4		4
Carlos Alberto Menezes Direito	4		4
Felix Fischer	8		8
Aldir Passarinho Junior	4	7	11
Gilson Dipp	7		7
Hamilton Carvalhido	1		1
Jorge Scartezzini	3		3
Eliana Calmon	9		9
Paulo Gallotti	1	14	15
Francisco Falcão	4		4
Franciulli Netto	1		1
Nancy Andrichi	5	2	7
Castro Filho		410	410
Laurita Vaz			
Paulo Medina		1	1
Ministros Aposentados	5	58	63
Total	138	530	668

Gráfico 2 - Processos Distribuídos para as Seções
Agosto de 2001

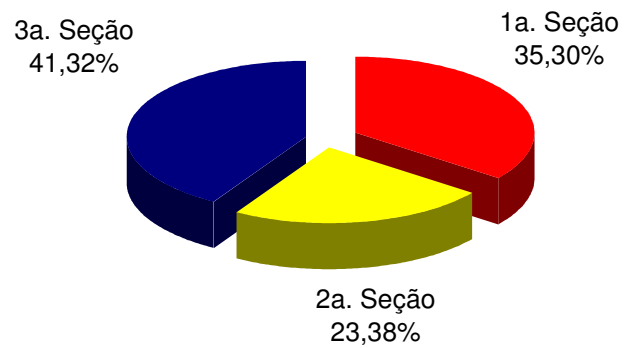
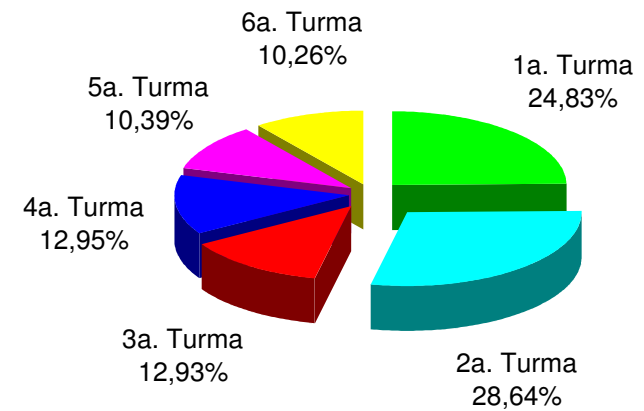


Gráfico 3 - Processos Distribuídos para as Turmas
Agosto de 2001



Fonte: Subsecretaria de Autuação, Classificação e Distribuição de Feitos.

Superior Tribunal de Justiça - Secretaria Judiciária
Subsecretaria de Execução Judicial e Estatística - Divisão de Estatística Processual

Tabela 10 - Distribuição, Atribuição e Redistribuição por Classes de Processos no Mês de Agosto de 2001

Classes de Feitos	Ag	APn	AR	CAt	CC	Com	EAg	EAR	EREsp	Ex Imp	Ex Susp	Ex Verd	HC	HD	IF	IJ	Inq	MC	MI	MS	NC	Pet	Rcl	REsp	RHC	RMS	RO	Rp	RvCr	Total	
Relatores																															
Paulo Costa Leite (1)																															
Nilson Naves (2)																															
Antônio de Pádua Ribeiro	232				21				6				2									1	2	101	1	4				370	
Edson Vidigal	90				27				7				45					3					1	90	21	7				297	
Garcia Vieira	362		5	1	18				4				1			1		6		10				427		3				838	
Fontes de Alencar	86		3		37			1	5				41					2			4		2	98	11	17		1		308	
Sálvio de Figueiredo	230				15				8				1					7					1	94	1	3		1		361	
Barros Monteiro	233								5				2					5			1			89	2	3		1		341	
Francisco Peçanha Martins	296		6		22				5				1			1		2			4		1	1	441		3			783	
Humberto Gomes de Barros (4)	358	1	7	1	29				6									3			5		3		400		5			818	
Milton Luiz Pereira (3)	48				1				2								1							8						60	
Cesar Asfor Rocha	219				18				7				3					4			2		1	98	3	6				361	
Ruy Rosado de Aguiar	216				21				2				2				1	6			2	1	2	108	1	2	1			363	
Vicente Leal	84		1		32				8				53					2		14		1	2	99	12	20				328	
Ari Pargendler	234	1			21				6				3					7			1		3	89	4	2				371	
José Delgado	361		1		1				2									7					2	427		7				808	
José Arnaldo	90				2				3				51								1			104	12	15				278	
Fernando Gonçalves	87			1	26				7				39					1			5		4	109	19	16			2	316	
Carlos Alberto Menezes Direito	236				19				1				1					1			2		1	94		8				363	
Felix Fischer	93		4		20				8				44					1			9		1	108	11	17		1		318	
Aldir Passarinho Junior	214				16				5				4					2			1		2	115	2	2				364	
Gilson Dipp	91		1	1	27				3				45					2			7		1	110	14	16				318	
Hamilton Carvalhido	85		2		28				2				49					1			4		1	109	11	15				307	
Jorge Scartezzini	98		6		26								45					1			5			104	12	13				310	
Eliana Calmon	310		5		19				7									7			7		1	3	392		3			754	
Paulo Gallotti	90		3		27								34								6		1	112	15	25			1	314	
Francisco Falcão	367	1	2	1	22				12									5			9		4	1	427		7			858	
Franciulli Netto	359		10		20				1									9			4			456		5				865	
Nancy Andrighi	231				19				4				5					5						91	2	6				358	
Castro Filho	223				24				2				3					6			2		2	103	2	5				372	
Laurita Vaz	301		6	1	26				4									5			1			419		3				766	
Paulo Medina	624		31	1	33				5									7			7		1	470		8				1187	
Hélio Mosimann (5)																															
Total	6548	3	93	7	617				1	137			469			2	2	107		117	1	24	25	5892	156	246	1	4	3	(6) 14.455	

Fonte: Subsecretaria de Autuação, Classificação e Distribuição de Feitos.

(1) Ministro Presidente. (2) Ministro Vice-Presidente. (3) Ministro Coordenador-Geral a partir de 06/08/2001. (4) Ministro Coordenador-Geral no período de 26/06/2001 a 06/08/2001. (5) Ministro aposentado em 02/08/2001. (6) Não computadas as 668 baixas por atribuição e redistribuição de processos distribuídos no(s) mês(es) e/ou ano(s) anterior(es) (14.455 - 668 = 13.787 processos distribuídos) (v. anexo).

Superior Tribunal de Justiça - Secretaria Judiciária
Subsecretaria de Execução Judicial e Estatística - Divisão de Estatística Processual

Anexo da Tabela 10 - Baixas por Atribuição e Redistribuição de Processos Distribuídos no(s) mês(es) e/ou Ano(s) Anterior(es)																															
Classes de Feitos	Ag	APn	AR	Cat	CC	Com	EAg	EAR	EResp	Ex Imp	Ex Susp	Ex Verd	HC	HD	IF	IJ	Inq	MC	MI	MS	NC	Pet	Rcl	REsp	RHC	RMS	RO	Rp	RvCr	Total	
Relatores					5																										5
Paulo Costa Leite					5															1				2		1					9
Nilson Naves	2								3																						3
Antônio de Pádua Ribeiro	1				2																										4
Edson Vidigal	3		1																												1
Garcia Vieira													1																		1
Fontes de Alencar																								1							2
Sálvio de Figueiredo	1																							1							2
Barros Monteiro									1															1							2
Francisco Peçanha Martins																		1													1
Humberto Gomes de Barros	28								1															11							40
Milton Luiz Pereira	1																						3								4
Cesar Asfor Rocha					1																		1								2
Rui Rosado de Aguiar	2																						1								3
Vicente Leal																	1						2								3
Ari Pargendler	3								1														1								5
José Delgado			1		4				2									2		1											10
José Arnaldo	1		6		8				2											6			2	1							26
Fernando Gonçalves	1																	1				1	1								4
Carlos Alberto Menezes Direito																								4							4
Felix Fischer	1								1				2										3	1							8
Aldir Passarinho Junior	1																						10								11
Gilson Dipp	4				1																		1		1						7
Hamilton Carvalhido																									1						1
Jorge Scaterzzini	1												1										1								3
Eliana Calmon	2				1																		6								9
Paulo Gallotti	5		1		1				1														7								15
Francisco Falcão	1																						2	1							4
Franciulli Netto																							1								1
Nancy Andrighi	4																									3					7
Castro Filho	290		27		8				1									2		1		1		80							410
Laurita Vaz																															
Paulo Medina					1																										1
Ministros Aposentados		1			8				15											1		2		16		20					63
Total	352	1	36		40				28				4				1	6		10		4	3	155	3	25				668	

Superior Tribunal de Justiça - Secretaria Judiciária
Subsecretaria de Execução Judicial e Estatística - Divisão de Estatística Processual

Tabela 11 - Distribuição, Atribuição e Redistribuição de Processos no Período de Janeiro a Agosto/2001

	Relatores	Distribuídos								Total de Distribuídos (A)	Atrib (B)	Redist (C)	Baixa P/ Atrib (D)	Baixa P/ Redist (E)	Total Geral (A+B+C-(D+E))
		Corte Especial	Seções	1a.T	2a.T	3a.T	4a.T	5a.T	6a.T						
	Paulo Costa Leite (1)														
	Nilson Naves (2)	16								16				2	14
	Milton Luiz Pereira (3)	4								4		1			5
	Humberto Gomes de Barros (4)	2								2					2
	Hélio Mosimann (5)	17								17					17
	Subtotal	39								39		1		2	38
Seção I	José Delgado (10)	22	115	5822						5959	1	30	9	9	5972
	Garcia Vieira (7)	21	134	4789						4944	4	41		22	4967
	Francisco Pecanha Martins	21	153		8619					8793	1	39		4	8829
	Humberto Gomes de Barros (4)	21	42	5415						5478	9	44		43	5488
	Eliana Calmon	21	152		7720					7893	20	41		46	7908
	Francisco Falcão	3	145	5817						5965	20	31		11	6005
	Franciulli Netto		155		5819					5974	7	39		1	6019
	Laurita Vaz (6)		48		1030					1078	5077	16			6171
	Paulo Medina (6)		52		959					1011	2937	7	1		3954
	Milton Luiz Pereira (3)	17	98	5066						5181		30		8	5203
	Castro Filho (9)		100		4674					4774	279	28	1766	4	3311
	Paulo Gallotti (8)		38		1922					1960	7	18	1309	9	667
	Hélio Mosimann (5)	1	12	241						254		1	2		253
	Subtotal	127	1244	27150	30743					59264	8362	365	3087	157	64747
Seção II	Barros Monteiro	24	1				1900			1925		17		12	1930
	Antônio de Pádua Ribeiro	18	103			1919				2040	89	23		9	2143
	Sálvio de Figueiredo	21	101				1913			2035		22		9	2048
	Cesar Asfor Rocha	19	103				1934			2056		11		7	2060
	Ruy Rosado de Aguiar	19	99				1935			2053	2	26		7	2074
	Ari Pargendler	15	101			1916				2032	61	35		11	2117
	Carlos Alberto Menezes Direito		101			1936				2037	40	15		18	2074
	Aldir Passarinho Junior		99				1969			2068	34	22		17	2107
	Nancy Andrighi		101			1933				2034	96	15		20	2125
	Castro Filho (9)		33			583				616	803	11	4		1426
	Waldemar Zveiter (11)	3	10			245				258		1	215	6	38
Subtotal	119	852			8532	9651			19154	1125	198	219	116	20142	
Seção III	José Arnaldo	21	124					1809		1954	4	21	13	9	1957
	Edson Vidigal	19	157					1783		1959		19		5	1973
	Fontes de Alencar	23	167						1777	1967	31	19		4	2013
	Vicente Leal	25	36						1815	1876	18	15		4	1905
	Fernando Gonçalves	25	159						1810	1994	3	12		7	2002
	Felix Fischer	23	158					1808		1989	4	26		12	2007
	Gilson Dipp		157					1833		1990	5	13		6	2002
	Hamilton Carvalho		151							2038	20	23		6	2075
	Jorge Scartezzini		156						1873	2029	9	10		5	2043
	Paulo Gallotti (8)		121							1339	299	7		6	1760
Subtotal	136	1386						9106	8628	19256	393	165	13	64	19737
Total	421	3482	27150	30743	8532	9651	9106	8628	97713	9880	729	3319	339	(12) 104.664	

Fonte: Subsecretaria de Autuação, Classificação e Distribuição de Feitos.

(1) Ministro Presidente. (2) Ministro Vice-Presidente. (3) Ministro Coordenador-Geral a partir de 06/08/2001. (4) Ministro Coordenador-Geral no período de 26/06/2001 a 06/08/2001. (5) Ministro Coordenador-Geral até 26/06/2001. Aposentado em 02/08/2001. (6) Ministros empossados em 26/06/2001. (7) Licença no período de 01/02/2001 a 02/03/2001. (8) Ministro transferido da 1ª para a 3ª Seção em 13/03/2001. (9) Ministro transferido da 1a. para a 2a. Seção em 25/06/2001. (10) Licença no período de 26/06/2001 a 01/07/2001. (11) Ministro exonerado, a pedido, em 15/03/2001. (12) Não computadas as 6.951 baixas por atribuição e redistribuição de processos distribuídos no(s) ano(s) anterior(es) (104.664 - 6.951 = 97.713 processos distribuídos) (v. anexo).

Superior Tribunal de Justiça - Secretaria Judiciária
Subsecretaria de Execução Judicial e Estatística - Divisão de Estatística Processual

Anexo da Tabela 11 - Baixas por Atribuição e Redistribuição de Processos Distribuídos no(s) Ano(s) Anterior(es)			
Processos Ministros	Baixas por Redistribuição	Baixas por Atribuição	Total
Paulo Costa Leite		34	34
Nilson Naves	3	89	92
Antônio de Pádua Ribeiro	7	2	9
Edson Vidigal	3		3
Garcia Vieira	4		4
Fontes de Alencar	2	17	19
Sálvio de Figueiredo	11		11
Barros Monteiro	10		10
Francisco Pecanha Martins	9		9
Humberto Gomes de Barros	5		5
Milton Luiz Pereira	13		13
Cesar Asfor Rocha	15	1	16
Ruy Rosado de Aguiar	15		15
Vicente Leal	12		12
Ari Pargendler	21	9	30
José Delgado	10		10
José Arnaldo	10	5	15
Fernando Gonçalves	13		13
Carlos Alberto Menezes Direito	11		11
Felix Fischer	16		16
Aldir Passarinho Junior	28	26	54
Gilson Dipp	19		19
Hamilton Carvalhido	16		16
Jorge Scartezzini	5		5
Eliana Calmon	21		21
Paulo Gallotti	29	3747	3776
Francisco Falcão	8	1	9
Franciulli Netto	12		12
Nancy Andrichi	17	269	286
Castro Filho	2	1169	1171
Laurita Vaz			
Paulo Medina			
Ministros Aposentados	43	1192	1235
Total	390	6561	6951

Gráfico 4 - Processos Distribuídos para as Seções
Período: Janeiro a Agosto/2001

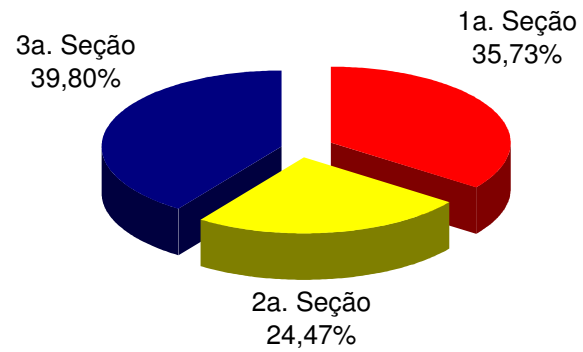
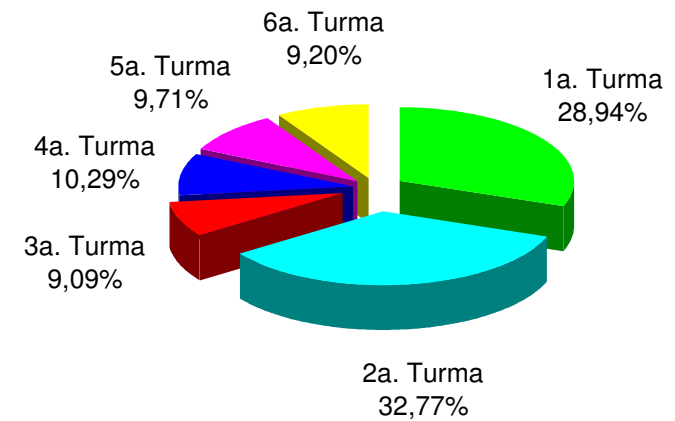


Gráfico 5 - Processos Distribuídos para as Turmas
Período: Janeiro a Agosto/2001



Fonte: Subsecretaria de Autuação, Classificação e Distribuição de Feitos.

Superior Tribunal de Justiça - Secretaria Judiciária
Subsecretaria de Execução Judicial e Estatística - Divisão de Estatística Processual

Tabela 12 - Distribuição, Atribuição e Redistribuição por Classes de Processos no Período de Janeiro a Agosto de 2001

Classes de Feitos	Ag	APn	AR	CAt	CC	Com	EAg	EAR	EREsp	Ex Imp	Ex Susp	Ex Verd	HC	HD	IF	IJ	Inq	MC	MI	MS	NC	Pet	Rcl	REsp	RHC	RMS	RO	Rp	RvCr	Total
Relatores																														
Paulo Costa Leite (1)									8		1					1						2	1						1	14
Nilson Naves (2)													8		1			48		1	2	5	7	588	6	26		3		2143
Antônio de Pádua Ribeiro	1330	1	2		97				18				8		1			12		38		5	4	710	96	49		7	1973	
Edson Vidigal	629	2	7		88				26				298			1	1	24		26	2	5	2	2257	1	15			4967	
Garcia Vieira (7)	2513	1	19	3	76				19				3		1			24		26	2	5	2	2257	1	15			4967	
Fontes de Alencar	621	1	16	1	72		4	1	32		1		331			1	1	14		36	2	12	4	697	97	59		2	9	2013
Sálvio de Figueiredo	1306		2		81				24			1	13			1		47		4	1	3	7	540	5	11		2	2048	
Barros Monteiro	1296								16				17				1	55		2	2	2	1	509	9	13	3	4	1930	
Francisco Pecanha Martins	3055		69		47		3		30				5			1		19		13	2	5	4	5558	1	16		1	8829	
Humberto Gomes de Barros (4)	3099	2	7	1	29				20				4			1	1	26		5	3	7		2265		21			5490	
Milton Luiz Pereira (3)	2945	2	10		47				19					1			1	23		30	1	8	6	2095		20			5208	
Cesar Asfor Rocha	1271		4		73				21				20					39		7	2	7	7	584	10	13		2	2060	
Ruy Rosado de Aguiar	1244		2		80				23		1		8				2	29		5	5	3	4	654	2	11	1		2074	
Vicente Leal	623	1	1		32				20				274		1		1	13		14	2	4	2	766	82	69			1905	
Ari Pargendler	1328	1	4		89				26				11				1	43	1	4	4	3	5	565	8	23		1	2117	
José Delgado (8)	3222	1	10	2	54				13				1	1				21		28	4	12	6	2570	1	26			5972	
José Arnaldo	603	3	9		39				17				268	1				14		39	2	5	7	807	76	61		1	5	1957
Fernando Gonçalves	629		7	1	70				33				282				2	12		42	5	11	10	757	82	51		1	7	2002
Carlos Alberto Menezes Direito	1344		1		81				11				12					37		3		2	4	545	3	31			2074	
Felix Fischer	618		12	1	69				24				282				1	11		52	3	6	5	781	81	52		1	8	2007
Aldir Passarinho Junior	1282		5		85				9				12	1				26		2		4	5	652	9	14	1		2107	
Gilson Dipp	665		9	1	83	1			14				303					5		39		5	5	722	78	63			9	2002
Hamilton Carvalhido	624		12		67				17				286					10		47		7	1	847	84	66			7	2075
Jorge Scartezzini	656		14	1	81	1			8				338					12		43		2	2	729	86	66			4	2043
Eliana Calmon	2740		72		43				37								1	22	1	15	1	4	4	4942	1	25			7908	
Paulo Gallotti	1160		39	1	67			1	14				205					8		37		7	2	700	70	110			6	2427
Francisco Falcão	3209	1	18	1	82				21									29		33		9	2	2572		27	1		6005	
Franciulli Netto	3248		73		51				12									29		11		4	2	2553	2	34			6019	
Nancy Andrighi	1333		1	1	80				15				14					42		7		2	6	581	10	33			2125	
Castro Filho	2497		8		57				8				4	1				36		10		1	3	2056	4	51	1		4737	
Laurita Vaz (6)	2484		48	2	39			1	164									27		31		4	3	3278		90			6171	
Paulo Medina (6)	1513		68	1	48				64									17		14		1	1	2209		18			3954	
Hélio Mosimann (5)	133	1	2		9				8								1	4		2		4	1	105					270	
Waldemar Zveiter (9)	26				3				1									2						5		1			38	
Total	#####	17	551	17	1919	2	7	3	792	1	3	2999	5	2	4	15	756	2	640	45	160	122	45199	904	1165	7	19	62	(10) 104664	

Fonte: Subsecretaria de Autuação, Classificação e Distribuição de Feitos.

(1) Ministro Presidente. (2) Ministro Vice-Presidente. (3) Ministro Coordenador-Geral a partir de 06/08/2001. (4) Ministro Coordenador-Geral no período de 26/06/2001 a 06/08/2001. (5) Ministro Coordenador-Geral até 26/06/2001. Aposentado em 02/08/2001. (6) Ministros empossados em 26/06/2001. (7) Licença no período de 01/02/2001 a 02/03/2001. (8) Licença no período de 25/06/2001 a 01/07/2001. (9) Ministro exonerado, a pedido, em 15/03/2001. (10) Não computadas as 6.951 baixas por atribuição e redistribuição de processos distribuídos no(s) ano(s) anteriores(es) (104.664 - 6.951 = 97.713 processos distribuídos) (v. anexo).

Superior Tribunal de Justiça - Secretaria Judiciária
Subsecretaria de Execução Judicial e Estatística - Divisão de Estatística Processual

Anexo da Tabela 12 - Baixas por Atribuição e Redistribuição de Processos Distribuídos no(s) Ano(s) Anterior(es)

Classes de Feitos	Ag	APn	AR	Cat	CC	Com	EAg	EAR	EREsp	Ex Imp	Ex Susp	Ex Verd	HC	HD	IF	IJ	Inq	MC	MI	MS	NC	Pet	Rcl	REsp	RHC	RMS	RO	Rp	RvCr	Total
Relatores																														
Paulo Costa Leite	2				12																			13		7				34
Nilson Naves	24				7				4											1				40		16				92
Antônio de Pádua Ribeiro	2				3																			4						9
Edson Vidigal	1		1																					1						3
Garcia Vieira									1											1				2						4
Fontes de Alencar	4				3																			8		4				19
Sálvio de Figueiredo	4																							7						11
Barros Monteiro	3				2				2													1		2						10
Francisco Peçanha Martins	3								2															4						9
Humberto Gomes de Barros									2													1		2						5
Milton Luiz Pereira	4				1				1															7						13
Cesar Asfor Rocha	7				1																			7	1					16
Rui Rosado de Aguiar	8																					1		6						15
Vicente Leal													1				1							10						12
Ari Pargendler	10								2															13	1	4				30
José Delgado	2																				1		1	4		2				10
José Arnaldo			4		3																		2	3		2				15
Fernando Gonçalves	2		1		1				2														1	5	1					13
Carlos Alberto Menezes Direito	3				2																			6						11
Felix Fischer	2				1				5				1											6	1					16
Aldir Passarinho Junior	16				2												1							33		2				54
Gilson Dipp	5				2																1			9		2				19
Hamilton Carvalho	1		1										2											9	2	1				16
Jorge Scaterzzini	2												1										1	1						5
Eliana Calmon	13																							7		1				21
Paulo Gallotti	1272		16	1	12			1	155									18		32			3	2180	1	85				3776
Francisco Falcão	2																							6		1				9
Franciulli Netto	8				1				1									1						1						12
Nancy Andrighi	206		6		4				10								6		4					41	1	8				286
Castro Filho	15				2				42															1112						1171
Laurita Vaz																														
Paulo Medina																														
Ministros Aposentados	282	1	26		39				33				14				1	14	1	2	2	8	2	630	3	175	1	1		1235
Total	1903	1	55	1	98			1	262				19				2	40	1	44	3	10	9	4179	11	310	1	1		6951

Superior Tribunal de Justiça- Secretaria Judiciária
Subsecretaria de Execução Judicial e Estatística - Divisão de Estatística Processual

Tabela 13 - Processos Julgados (C. Especial, Seções e Turmas) e Decididos Monocraticamente no Mês de Agosto de 2001

	Relatores	Julgados em Sessão						Decididos Monocraticamente (10)	Subtotal	Liminares	Embarços Admitidos	Total	
		Corte Especial	Seções	1a.T	2a.T	3a.T	4a.T						5a.T
	Paulo Costa Leite (1)	1						16	17			17	
	Nilson Naves (2)	1						10	11			11	
	Milton Luiz Pereira (3)	1							1			1	
	Humberto Gomes de Barros (4)												
	Subtotal	3						26	29			29	
S e ç ã o I	José Delgado	3	10	196				596	805	5	1	811	
	Garcia Vieira		12	91				568	671	11		682	
	Francisco Peçanha Martins	1	26		1512			373	1912	3	1	1916	
	Humberto Gomes de Barros (4)	1		101				815	917		1	918	
	Eliana Calmon	2	60		150			580	792	7	1	800	
	Francisco Falcão		4	39				645	688	7		695	
	Franciulli Netto		2		74			635	711	5	1	717	
	Laurita Vaz		11		33			817	861	6		867	
	Paulo Medina		22		35			779	836	2		838	
	Milton Luiz Pereira (3)		13	165				945	1123	3		1126	
	Castro Filho (5)							415	415			415	
	Hélio Mosimann (6)	1						2	3			3	
	Subtotal	8	160	592	1804			7170	9734	49	5	9788	
S e ç ã o II	Barros Monteiro	2	2				64	400	468			468	
	Antônio de Pádua Ribeiro		6			63		383	452	6	2	460	
	Sálvio de Figueiredo	1					50	443	494	13		507	
	Cesar Asfor Rocha						51	325	376	8		384	
	Ruy Rosado de Aguiar	1	8				83	111	203	1	1	205	
	Ari Pargendler	3	10			113		374	500	5	1	506	
	Carlos Alberto Menezes Direito		5			137		338	480	6		486	
	Aldir Passarinho Junior		2				93	352	447	5		452	
	Nancy Andrighi		2					89	369	460	6	1	467
	Castro Filho (5)							37	39	76	7	83	
	Waldemar Zveiter (7)							1		1		1	
Eduardo Ribeiro (8)		1						1			1		
Subtotal	7	36			440	341		3134	3958	57	5	4020	
S e ç ã o III	José Arnaldo		5						137	263	34	439	
	Edson Vidigal	4	2						122	208	26	363	
	Fontes de Alencar		5							208	26	363	
	Vicente Leal	4	1							74	5	245	
	Fernando Gonçalves	12	3							135	29	334	
	Felix Fischer		6							142	16	280	
	Gilson Dipp		10						222	99	30	357	
	Hamilton Carvalhido		3						261	303	33	607	
	Jorge Scartezzini		17							244	30	410	
	Paulo Gallotti		1						261	41	18	340	
	Luiz Vicente Cernicchiaro (9)									35	16	355	
Subtotal	20	53						1003	483	267	11	3731	
Total	38	249	592	1804	440	341	1003	483	12224	17174	373	21	17568

Fontes: Coordenadorias: Corte Especial, Seções e Turmas; Gabinetes de Ministros.

Nota: Nos processos do Ministro Presidente estão incluídos os feitos de sua competência e as decisões decorrentes do disposto no art. 21, inciso XIII, letra c do RISTJ.

Os processos computados para os Ministros Hélio Mosimann, Luiz Vicente Cernicchiaro e Eduardo Ribeiro são decorrentes de votos proferidos antes de suas aposentadorias e o do Ministro Waldemar Zveiter antes de sua exoneração, a pedido.

(1) Ministro Presidente. (2) Ministro Vice-Presidente. (3) Ministro Coordenador-Geral a partir de 06/08/2001. (4) Ministro Coordenador-Geral no período de 26/06/2001 a 06/08/2001.

(5) Ministro transferido da 1a. para a 2a. seção em 25/06/2001. (6) Ministro aposentado em 02/08/2001. (7) Ministro exonerado, a pedido, em 15/03/2001. (8) Ministro aposentado em 01/08/2000. (9) Ministro aposentado em 02/08/99. (10) Decisões terminativas: art. 34, incisos VII, IX, XI, XVI, XVII, XVIII do RI/STJ; art. 38 da Lei nº 8.038/90.

Gráfico 6 - Processos Julgados nas Seções
Agosto de 2001

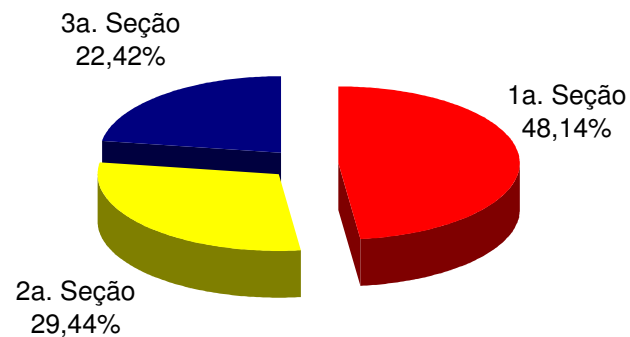
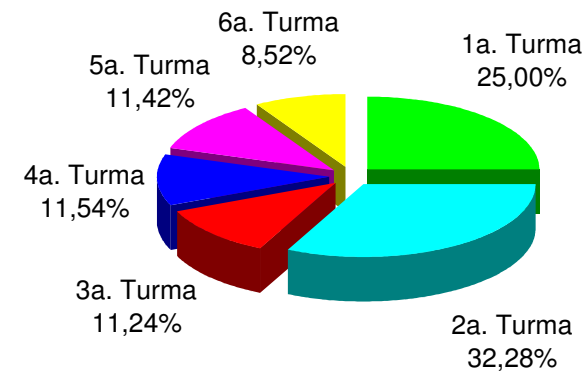


Gráfico 7 - Processos Julgados nas Turmas
Agosto de 2001



Fontes: Coordenadorias das Seções e Turmas; Gabinetes de Ministros.

Nota : Estão incluídos os processos decididos monocraticamente.

Superior Tribunal de Justiça - Secretaria Judiciária
Subsecretaria de Execução Judicial e Estatística - Divisão de Estatística Processual

Tabela 14 - Processos Julgados (C. Especial, Seções e Turmas) e Decididos Monocraticamente(9) no mês de Agosto de 2001

Classes de Feitos	Ag	AgRg	APh	AR	CAT	CC	Com	EAg	EDoI	EREsp	Ex Imp	Ex Susp	Ex Verd	HC	HD	IF	IJ	Inq	MC	MI	MS	NC	Pet	Prc	Rcl	REsp	RHC	RMS	RO	Rp	RvCr	SS	Subtotal	Liminares	Embargos Admitidos	Total
Relatores																																				
Paulo Costa Leite (1)		1																					8									8	17			17
Nilson Naves (2)		3								7	1																						11			11
Antônio de Pádua Ribeiro	244	65		1		41				15	3			1					6				1	2	63	1	9						452	6	2	460
Edson Vidigal	110	30		1		10				8	4			54					1			2	1	85	22	7			1			336	26	1	363	
Garcia Vieira	396	38			1	21				18	3								2	3					185	1	3					671	11		682	
Fontes de Alencar	102	10		1						3	15			20					3			1			37	7	5			1		205	35	5	245	
Sálvio de Figueiredo	358	28								12	2			1			1		6	2					83		1					494	13		507	
Barros Monteiro	323	44				8				9	5			4					6	2					64	2						468			468	
Francisco Peçanha Martins	356	13				9				23	13								2	2				1	1493							1912	3	1	1916	
Humberto Gomes de Barros (4)	576	60				1				24	2			1											249		4					917		1	918	
Milton Luiz Pereira (3)	460	53				24				35	3			1					6						540		2					1124	3		1127	
Cesar Asfor Rocha	188	45		5		25				9	1			3					9	1		1			80	1	8					376	8		384	
Ruy Rosado de Aguiar	95	24				13				7	4			2					2		1				55							203	1	1	205	
Vicente Leal	91	11								20				55					2	1	1				109	11	4					305	29		334	
Ari Pargendler	258	74				15				22	2			3					4	1	1				112	2	6					500	5	1	506	
José Delgado	413	101				5				47	4								8	2					221		4					805	5	1	811	
José Arnaldo	152	11				18				17	1			34					1	1					153	11	6					405	34		439	
Fernando Gonçalves	81	10		3						7	9			41					3	2					81	22	2					263	16	1	280	
Carlos Alberto Menezes Direito	254	66		1		13				29	3			5					4	2				1	99	1	2					480	6		486	
Felix Fischer	75	14				3				10	2			57					1	1					124	31	9					327	30		357	
Aldir Passarinho Junior	316	22		4		21				12				1					2				1		66	1	1					447	5		452	
Gilson Dipp	122	43		1		15	1			24	1			69					2	3		3			218	25	46			1		574	33		607	
Hamilton Carvalhido	79	50				33				4	1			64					3	2					124	12	6			1		379	30	1	410	
Jorge Scartezzini	15	1								34	14			50					2	2					182	14	5					319	18	3	340	
Eliana Calmon	291	95		15		9				26									4	1	1		1		341		7					792	7	1	800	
Paulo Gallotti	166	7				2				2				29						3				1	122	6					1	339	16		355	
Francisco Falcão	374	42				3				23									3	2		1			224							688	7		695	
Franciulli Netto	405	43		43		2				6	1								5	1	1				203		1					711	5	1	717	
Nancy Andrichi	213	61		1	1	23				44	1			4					11					1	94	2	4					460	6	1	467	
Castro Filho	311	19								18									8	3					130	2						491	7		498	
Laurita Vaz	578	18				9				12										4					236		4					861	6		867	
Paulo Medina	502	52		21		14				9									3	4					231							836	2		838	
Hélio Mosimann (5)		2																														3			3	
Waldemar Zveiter (6)																									1							1			1	
Eduardo Ribeiro (7)				1																												1			1	
Luiz Vicente Cernicchiaro (8)																									1							1			1	
Total	7904	1156		114	2	337	1			536	96			499			1	109	5	43		21		9	6006	174	146			7	8	17174	373	21	17568	

Fontes: Gabinetes de Ministros.

Nota: Nos processos do Ministro Presidente estão incluídos os feitos de sua competência e as decisões decorrentes do disposto no art. 21, inciso XIII, letra c do RISTJ.

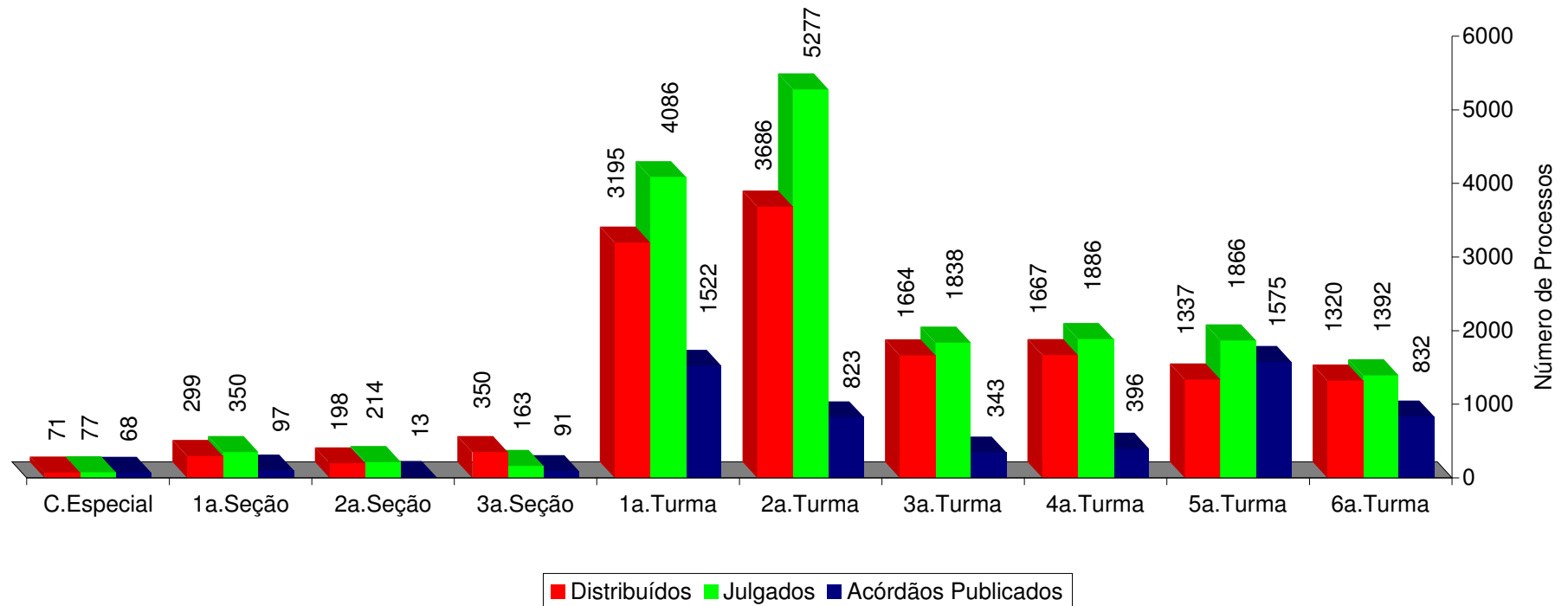
Os processos computados para os Ministros Hélio Mosimann, Luiz Vicente Cernicchiaro e Eduardo Ribeiro são decorrentes de votos proferidos antes de suas aposentadorias e o do Ministro Waldemar Zveiter antes de sua exoneração, a pedido.

(1) Ministro Presidente. (2) Ministro Vice-Presidente. (3) Ministro Coordenador-Geral a partir de 06/08/2001. (4) Ministro Coordenador-Geral no período de 26/06/2001 a 06/08/2001. (5) Ministro aposentado em 02/08/2001. (6) Ministro exonerado, a pedido, em 15/03/2001.

(7) Ministro aposentado em 01/08/2000. (8) Ministro aposentado em 02/08/99. (9) Decisões terminativas: art. 34, incisos VII, IX, XI, XVI, XVII, XVIII do RI/STJ; art. 38 da Lei nº 8.038/90.

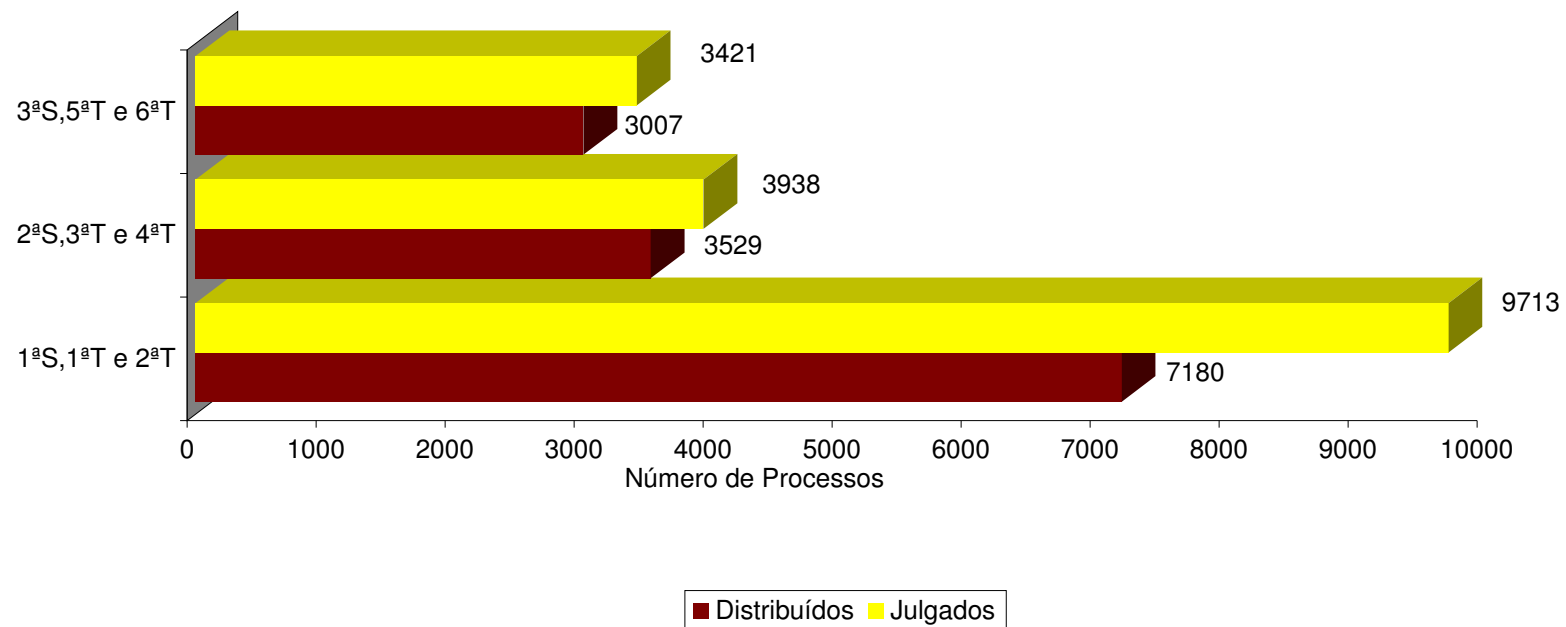
Superior Tribunal de Justiça - Secretaria Judiciária
Subsecretaria de Execução Judicial e Estatística - Divisão de Estatística Processual

Gráfico 8 - Proc. Distrib., Julg. e Acórdãos Public. na C. Especial, Seções e Turmas
 Agosto de 2001



Fontes: Subsecretarias: Autuação, Classificação e Distribuição de Feitos; Coordenadorias: Corte Especial, Seções e Turmas; Gabinetes de Ministros.
 Notas: Nos processos julgados estão incluídos 1.154 Agravos Regimentais e 529 Embargos de Declaração, em número de 1.683 feitos.
 Estão incluídos os processos decididos monocraticamente.

Gráfico 09 - Proc. Distrib. e Julg. nas Seções e Respective Turmas
Agosto de 2001



Fontes: Subsecretaria de Autuação, Classificação e Distribuição de Feitos; Coordenadorias: Corte Especial; Seções e Turmas; Gabinetes de Ministros.
Notas : Nos processos julgados estão incluídos 1.132 Agravos Regimentais e 523 Embargos de Declaração, totalizando 1.655 feitos.
Computados processos distribuídos no(s) mês(es) e/ou ano(s) anterior(es).
Estão incluídos os processos decididos monocraticamente.

Superior Tribunal de Justiça- Secretaria Judiciária
Subsecretaria de Execução Judicial e Estatística - Divisão de Estatística Processual

Tabela 15 - Processos Julgados (C. Especial, Seções e Turmas) e Decididos Monocraticamente no Período de Janeiro a Agosto/2001

	Relatores	Julgados em Sessão						Decididos Monocraticamente (17)	Subtotal	Liminares	Embargos Admitidos	Total	
		Corte Especial	Seções	1a.T	2a.T	3a.T	4a.T						5a.T
	Paulo Costa Leite (1)	8						143	151	209		(7) 360	
	Nilson Naves (2)	26						82	108	216	4	(6) 328	
	Milton Luiz Pereira (3)	1							1			1	
	Humberto Gomes de Barros (4)	4							4			4	
	Hélio Mosimann (5)	7						15	22			22	
	Subtotal	46						240	286	425	4	715	
S e ç ã o	José Delgado (13)	17	52	821				6530	7420	33	20	7473	
	Garcia Vieira (9)	12	28	336				3884	4260	22	17	4299	
	Francisco Peçanha Martins	8	61		6502			2965	9536	44	30	9610	
	Humberto Gomes de Barros (4)	8	2	2775				7928	10713	1	4	10718	
	Eliana Calmon	11	129		599			7977	8716	39	9	8764	
	Francisco Falcão		22	432				5922	6376	28	5	6409	
	Franciulli Netto		26		656			6501	7183	37	3	7223	
	Laurita Vaz (8)		11		33			818	862	6		868	
	Paulo Medina (8)		22		35			779	836	2		838	
	Milton Luiz Pereira (3)	12	83	1477				6075	7647	37	14	7698	
	Nancy Andriqi (10)		1		1				2			2	
	Paulo Gallotti (11)		4		121			1550	1675			1675	
	Castro Filho (12)		16		79			3643	3738	49		3787	
	Hélio Mosimann (5)	3						12	15			15	
	Subtotal	71	457	5841	8026			54584	68979	298	102	69379	
S e ç ã o	Barros Monteiro	8	9				446	1557	2020	19		2039	
	Antônio de Pádua Ribeiro	2	10		271			1835	2118	32	9	2159	
	Nilson Naves (2)	1	1		3				4			4	
	Sálvio de Figueiredo	11	4				368	1725	2108	50	1	2159	
	Cesar Asfor Rocha	8	9				314	1790	2121	30	4	2155	
	Ruy Rosado de Aquiar	7	24				507	1261	1799	8	5	1812	
	Ari Pargendler	3	29		439			1468	1939	28	3	1970	
	Carlos Alberto Menezes Direito		21		636			1488	2145	21		2166	
	Aldir Passarinho Junior		9				641	1404	2054	34		2088	
	Nancy Andriqi (10)		16		385			1945	2346	25	2	2373	
	Castro Filho (12)				37			39	76	7		83	
	Waldemar Zveiter (14)	6	1		175			341	523	3	3	529	
	Eduardo Ribeiro (15)		1		4				5			5	
	Subtotal	45	134		1950	2276		14853	19258	257	27	19542	
	S e ç ã o	José Arnaldo	10	70				817	1235	2132	131	9	2272
Edson Vidigal		22	96				864	1209	2191	171	14	2376	
Fontes de Alencar		3	31					782	1348	213	11	1572	
Vicente Leal		14	2					970	1988	109	4	2101	
Fernando Gonçalves		22	53					867	1960	98	16	2074	
Felix Fischer		17	40				1059	858	1974	173	5	2152	
Gilson Dipp			39				1549	1424	3012	185	9	3206	
Hamilton Carvalhido			31					1466	2349	147	7	2503	
Jorge Scartezzini			43				1188	876	2107	233	45	2385	
Paulo Gallotti (11)			3					735	845	88	3	936	
Luiz Vicente Cernicchiaro (16)								5	5			5	
Subtotal		88	408					5477	3516	10422	19911	1548	21582
Total		250	999	5841	8026	1950	2276	5477	3516	80099	108434	2528	111218

Fontes: Coordenadorias: Corte Especial, Seções e Turmas; Gabinetes de Ministros.

Notas: Nos processos do Ministro Presidente estão incluídos os feitos de sua competência e as decisões decorrentes do disposto no art. 21, inciso XIII, letra c do RISTJ.

Os processos computados para os Ministros Hélio Mosimann, Luiz Vicente Cernicchiaro e Eduardo Ribeiro são decorrentes de votos proferidos

antes de suas aposentadorias e os do Ministro Waldemar Zveiter antes de sua exoneração, a pedido.

(1) Ministro Presidente. (2) Ministro Vice-Presidente. (3) Ministro Coordenador-Geral a partir de 06/08/2001. (4) Ministro Coordenador-Geral no período de 26/06/2001 a 06/08/2001. (5) Ministro Coordenador-Geral até 26/06/2001. Aposentado em 02/08/2001. (6) Computadas 264 decisões proferidas no exercício da Presidência. (7) Computada 01 decisão proferida pelo Ministro Edson Vidigal, no exercício eventual da Presidência. (8) Ministros empossados em 26/06/2001. (9) Licença no período de 01/02/2001 a 02/03/2001. (10) Ministra transferida da 1a. para a 2a. Seção em 28/08/2000. (11) Ministro transferido da 1a. para a 3a. Seção em 13/03/2001. (12) Ministro transferido da 1a. para a 2a. Seção em 25/06/2001. (13) Licença no período de 25/06/2001 a 01/07/2001. (14) Ministro exonerado, a pedido, em 15/03/2001. (15) Ministro aposentado em 01/08/2000. (16) Ministro aposentado em 02/08/99. (17) Decisões terminativas: art. 34, incisos VII, IX, XI, XVI, XVII, XVIII do RI/STJ; art. 38 da Lei nº 8.038/90.

Gráfico 10 - Processos Julgados nas Seções
Período: Janeiro a Agosto/2001

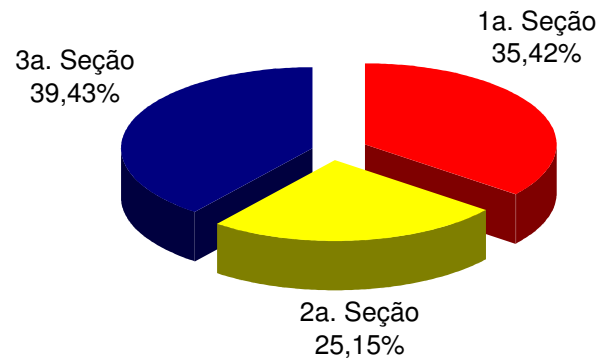
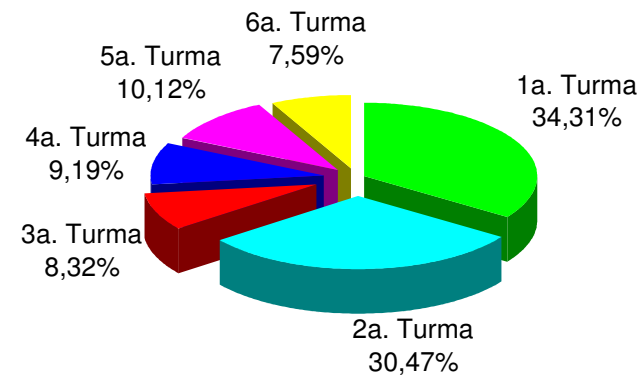


Gráfico 11 - Processos Julgados nas Turmas
Período: Janeiro a Agosto/2001



Fontes: Coordenadorias das Seções e Turmas; Gabinetes de Ministros.

Nota : Estão incluídos os processos decididos monocraticamente.

Superior Tribunal de Justiça - Secretaria Judiciária
Subsecretaria de Execução Judicial e Estatística - Divisão de Estatística Processual

Tabela 16 - Processos Julgados (C. Especial, Seções e Turmas) e Decididos Monocraticamente(14) no Período de Janeiro a Agosto/2001

Classes de Feitos	Ag	AgRg	APn	AR	CAt	CC	Com	EAg	EDcl	EREsp	Ex Imp	Ex Susp	Ex Verd	HC	HD	IF	IJ	Inq	MC	MI	MS	NC	Pet	Prc	Rcl	REsp	RHC	RMS	RO	Rp	RvCr	SS	Subtotal	Liminares	Embargos Admitidos	Total		
Relatores																																						
Paulo Costa Leite (1)		11							2			1		20		1			8	11		26		2				1				68	151	209		(7) 360		
Nilson Naves (2)		19							11	26			1	19					5	12		9		1		5						3	112	216	4	(6) 332		
Antônio de Pádua Ribeiro	1212	217		2		70			72	25				9		1			52	1		5		5	422	7	18						2118	32	9	2159		
Edson Vidigal	649	151		29	1	60			111	53				273		3		1	17	30	2	4		6	649	111	33						2191	171	14	2376		
Garcia Vieira (9)	2173	127			1	46			55	17				1					13	11	1	5				1796	2	12						4260	22	17	4299	
Fontes de Alencar	672	101		2		18		4	17	33				119					11	12		4				319	13	16						1348	213	11	1572	
Sálvio de Figueiredo	1362	207		1		3			64	26				5			1	2	24	4	1	1		4	395	5	1			2				2108	50	1	2159	
Barros Monteiro	1166	295		1		42			57	34				13					41	2	2	1		2	347	7	9		1				2020	19		2039		
Francisco Peçanha Martins	2862	77		3	1	15		3	86	55									13	7				2	6403	1	8							9536	44	30	9610	
Humberto Gomes de Barros (4)	4841	2887				1			506	19				3					1	1		1				2427	3	27						10717	1	4	10722	
Milton Luiz Pereira (3)	3647	400			4	65			293	49				1	1	1			35	26		6		3	3101	1	14							7648	37	14	7699	
Cesar Asfor Rocha	1288	230		5		65			56	27				17				1	31	3		6		5	352	6	28		1					2121	30	4	2155	
Ruy Rosado de Aguiar	938	195				75			90	28				10				1	12		2	4		1	437	2	4							1799	8	5	1812	
Vicente Leal	499	174	1						173	15				232	1	1			8	2	2	6				760	83	31						1988	109	4	2101	
Ari Pargendler	1062	217		1		74			71	21				12					44	1	2	5		2	408	3	16							1939	28	3	1970	
José Delgado (10)	3638	516		2	1	75			295	36				2					35	16		10		4	2756	1	33							7420	33	20	7473	
José Arnaldo	726	114	1	13		81			105	41				183					10	13		6		6	716	82	32							2132	131	9	2272	
Fernando Gonçalves	537	114		18		49			95	40				280				1	13	19	2	7		10	639	92	38							1960	98	16	2074	
Carlos Alberto Menezes Direito	1158	245		2		72			87	12				17					43	2		1		3	479	6	18							2145	21		2166	
Felix Fischer	622	122		4	1	37			99	24				208			2	2	9	1	18	1	3		6	659	108	40						1974	173	5	2152	
Aldir Passarinho Junior	1252	154		4		85			72	3				14	1				10		1	3		1	445	6	3							2054	34		2088	
Gilson Dipp	756	209		12		64	1		87	21				315					3	29		5		2	1283	110	106							3012	185	9	3206	
Hamilton Carvalhido	558	200				135			43	24				367					9	35		7		3	801	144	17							2349	147	7	2503	
Jorge Scartezzini	557	109		1	1	82	1		91	27				240					18	30				5	834	65	40							2107	233	45	2385	
Eliana Calmon	2541	417		77		53			179	59									22	1	5	1	5	2	5318	3	33							8716	39	9	8764	
Paulo Gallotti	1389	82		8		19			97	6				50					3	26		1		3	812	15	4							2520	88	3	2611	
Francisco Falcão	3098	402		19		26			231	11				1					38	17		6		2	2498	1	25	1						6376	28	5	6409	
Franciulli Netto	3944	398		45		22			118	45									20	12		3		1	2569	1	5							7183	37	3	7223	
Nancy Andrichi	1245	286		1	1	58			120	9				14					42	4		4		4	521	10	29							2348	25	2	2375	
Castro Filho	1932	184				4			55	6									13	7						1606	3	3							3814	56		3870
Laurita Vaz (8)	578	18				10			12																	236		4							862	6		868
Paulo Medina (8)	502	52		21		14			9										3	4						231									836	2		838
Hélio Mosimann (5)		7				2			2	21												1	4													37		37
Waldemar Zveiter (11)	228	36				13			22	5									6	1	1					208		3							523	3	3	529
Eduardo Ribeiro (12)				1																						4										5		5
Luiz Vicente Cernicchiaro (13)									1																	4										5		5
Total	47632	8973	2	272	11	1435	2	7	3484	818		1	1	2425	4	7	3	8	612	7	369	10	148		85	40440	891	651	1	6	58	71	108434	2528	256	111218		

Fontes: Gabinetes de Ministros.

Notas: Nos processos do Ministro Presidente estão incluídos os feitos de sua competência e as decisões decorrentes do disposto no art. 21, inciso XIII, letra c do RISTJ.

Os processos computados para os Ministros Hélio Mosimann, Luiz Vicente Cernicchiaro e Eduardo Ribeiro são decorrentes de votos proferidos antes de suas aposentadorias e os do Ministro Waldemar Zveiter antes de sua exoneração, a pedido.

(1) Ministro Presidente. (2) Ministro Vice-Presidente. (3) Ministro Coordenador-Geral a partir de 06/08/2001. (4) Ministro Coordenador-Geral no período de 26/06/2001 a 06/08/2001. (5) Ministro Coordenador-Geral até 26/06/2001. Aposentado em 02/08/2001. (6) Computadas 264 decisões proferidas no exercício da Presidência. (7) Computada 01 decisão proferida pelo Ministro Edson Vidigal, no exercício eventual da Presidência. (8) Ministros empossados em 26/06/2001. (9) Licença no período de 01/02/2001 a 02/03/2001. (10) Licença no período de 25/06/2001 a 01/07/2001. (11) Ministro exonerado, a pedido, em 15/03/2001. (12) Ministro aposentado em 01/08/2000. (13) Ministro aposentado em 02/08/99. (14) Decisões terminativas: art. 34, incisos VII, IX, XI, XVI, XVII, XVIII; art 38 da Lei nº 8.038/90.

Superior Tribunal de Justiça - Secretaria Judiciária
Subsecretaria de Execução Judicial e Estatística - Divisão de Estatística Processual

Tabela 17 - Decisões Monocráticas (Terminativas(14)) por Órgãos Judicantes no Período de Janeiro a Agosto de 2001

	Relatores	Gabinete	Órgãos Judicantes								Subtotal	Liminares	Embargos Admitidos	Total	
			C. Especial	Seções	1a.T	2a.T	3a.T	4a.T	5a.T	6a.T					
	Paulo Costa Leite (1)	114	1	4	3	1	3			11	6	143	209		(7) 352
	Nilson Naves (2)	32	24	10	1	1			3	6	5	82	216	4	(6) 302
	Milton Luiz Pereira (3)														
	Humberto Gomes de Barros (4)														
	Hélio Mosimann (5)		15									15			15
	Subtotal	146	40	14	4	2	3	3		17	11	240	425	4	669
S e ç ã o I	José Delgado (12)		12	92	6426							6530	33	20	6583
	Garcia Vieira (9)		6	54	3824							3884	22	17	3923
	Francisco Peçanha Martins		14	32		2919						2965	44	30	3039
	Humberto Gomes de Barros (4)		12	2	7914							7928	1	4	7933
	Eliana Calmon		25	168		7784						7977	39	9	8025
	Francisco Falcão			69	5853							5922	28	5	5955
	Franciulli Netto			111		6390						6501	37	3	6541
	Laurita Vaz (8)			3		815						818	6		824
	Paulo Medina (8)			39		740						779	2		781
	Milton Luiz Pereira (9)		21	66	5988							6075	37	14	6126
	Paulo Gallotti (10)			20		1530						1550			1550
	Castro Filho (11)			6		3637						3643	49		3692
	Hélio Mosimann (5)			12								12			12
	Subtotal			102	662	30005	23815						54584	298	102
S e ç ã o II	Barros Monteiro		33	44					1480			1557	19		1576
	Antônio de Pádua Ribeiro		25	81			1729					1835	32	9	1876
	Sálvio de Figueiredo		20	18					1687			1725	50	1	1776
	Cesar Asfor Rocha		26	85					1679			1790	30	4	1824
	Ruy Rosado de Aguiar		14	85					1162			1261	8	5	1274
	Ari Pargendler		10	82			1376					1468	28	3	1499
	Carlos Alberto Menezes Direito			81			1407					1488	21		1509
	Aldir Passarinho Junior			93					1311			1404	34		1438
	Nancy Andrighi		1	75			1869					1945	25	2	1972
	Castro Filho (11)			3			36					39	7		46
Waldemar Zveiter (13)		3	13			325					341	3	3	347	
Subtotal			132	660			6742	7319				14853	257	27	15137
S e ç ã o III	José Arnaldo		22	87						1126		1235	131	9	1375
	Edson Vidigal		22	100						1087		1209	171	14	1394
	Fontes de Alencar		7	53							722	782	213	11	1006
	Vicente Leal		22	3							945	970	109	4	1083
	Fernando Gonçalves		16	87							764	867	98	16	981
	Felix Fischer		10	54						794		858	173	5	1036
	Gilson Dipp			107						1317		1424	185	9	1618
	Hamilton Carvalhido			184								1466	147	7	1620
	Jorge Scartezzini			120							756	876	233	45	1154
	Paulo Gallotti (10)			43							692	735	88	3	826
Subtotal			99	838						5080	4405	10422	1548	123	12093
Total		146	373	2174	30009	23817	6745	7322	5097	4416		80099	2528	256	82883

Fontes: Gabinetes de Ministros.

Notas: Nos processos do Ministro Presidente estão incluídos os feitos de sua competência e as decisões decorrentes do disposto no art. 21, inciso XIII, letra c do RISTJ.

Os processos computados para os Ministros Hélio Mosimann são decorrentes de votos proferidos antes de sua aposentadoria e os do Ministro Waldemar Zveiter antes de sua exoneração, a pedido.

(1) Ministro Presidente. (2) Ministro Vice-Presidente. (3) Ministro Coordenador-Geral a partir de 06/08/2001. (4) Ministro Coordenador-Geral no período de 26/06/2001 a 06/08/2001. (5) Ministro Coordenador-Geral até 26/06/2001. Aposentado em 02/08/2001. (6) Computadas 264 decisões proferidas no exercício da Presidência. (7) Computada 01 decisão proferida pelo Ministro Edson Vidigal, no exercício eventual da Presidência. (8) Ministros empossados em 26/06/2001. (9) Licença no período de 01/02/2001 a 02/03/2001. (10) Ministro transferido da 1a. para a 3a. Seção em 13/03/2001. (11) Ministro transferido da 1a. para a 2a. Seção em 25/06/2001. (12) Licença no período de 25/06/2001 a 01/07/2001. (13) Ministro exonerado, a pedido, em 15/03/2001. (14) Decisões terminativas: art. 34, incisos VII, IX, XI, XVI, XVII, XVIII; art 38 da Lei nº 8.038/90.

Superior Tribunal de Justiça - Secretaria Judiciária
Subsecretaria de Execução Judicial e Estatística - Divisão de Estatística Processual

Tabela 18 - Processos Decididos Monocraticamente(12) (C. Especial, Seções e Turmas) no Período de Janeiro a Agosto/2001

Classes de Feitos	Ag	AgRg	APn	AR	CAT	CC	Com	EAg	EDcl	EREsp	Ex Imp	Ex Susp	Ex Verd	HC	HD	IF	IJ	Inq	MC	MI	MS	NC	Pet	Prc	Rcl	REsp	RHC	RMS	RO	Rp	RvCr	SS	Subtotal	Liminares	Embargos Admitidos	Total	
Relatores																																					
Paulo Costa Leite (1)		3							2			1		20		1			8		11			26	2								68	143	209		(7) 352
Nilson Naves (2)		2							8	21			1	19					5		12			9	1	1							3	82	216	4	(6) 302
Antônio de Pádua Ribeiro	1212	42		2		64			43	25				2		1			42		1			5	5	375		16						1835	32	9	1876
Edson Vidigal	649	29		6	1	56			11	14				58		3		1	12		16	2	4	3	307	27	2			8			1209	171	14	1394	
Garcia Vieira (9)	2173	30			1	42			16	4									8		7	1	5		1595		2						3884	22	17	3923	
Fontes de Alencar	672	10		2		14		4	5	29				17							2		4		3	1	1			7			782	213	11	1006	
Sálvio de Figueiredo	1362	29		1		2			14	22				2			1		21		4	1	1		4	256							1725	50	1	1776	
Barros Monteiro	1166	85		1		38			24	30									38	2	4		1		1	163		5		1			1557	19		1576	
Francisco Peçanha Martins	2862	34		3						36									13		4				2	11							2965	44	30	3039	
Humberto Gomes de Barros (4)	4841	298				1			455	12															2320		1						7928	1	4	7933	
Milton Luiz Pereira (3)	3647	15			1	33			25	27					1				14		16		6	2	2287	1							6075	37	14	6126	
Cesar Asfor Rocha	1288	29		5		63			16	26				2					26		3		6	5	296		24		1				1790	30	4	1824	
Ruy Rosado de Aguiar	938	22				62			23	23				1			1		11		2		4	1	1	173							1261	8	5	1274	
Vicente Leal	499	25	1						18	13				21	1				8	2	2		6		371		3						970	109	4	1083	
Ari Pargendler	1062	23		1		63			19	19									37		2		5	2	221		14						1468	28	3	1499	
José Delgado (10)	3638	166				66			137	14									12		12		9	3	2471	1	1						6530	33	20	6583	
José Arnaldo	726	23		3		66			8	20				32					8		4		4	4	327	7					3		1235	131	9	1375	
Fernando Gonçalves	537	13		5		43			9	19				28			1	10		12	2	7	7	131	36	1				6			867	98	16	981	
Carlos Alberto Menezes Direito	1158	25		1		63			30	11				1					24		2		1	3	164		5						1488	21		1509	
Felix Fischer	622	43		1		28			4	13				13			2	1	1		6		3	1	108	2	2				8			858	173	5	1036
Aldir Passarinho Junior	1251	16		3		82			1	3				4	1				9		1		2	1	30								1404	34		1438	
Gilson Dipp	756	15		4		48	1		1	13				13					3		28		2	2	436	2	91				9		1424	185	9	1618	
Hamilton Carvalhido	558	34				129			11	18				22					9		27		7	1	635	2	7			6			1466	147	7	1620	
Jorge Scartezzini	557	9		1	1	76	1			5				17					5		25				1	166	5	1			6		876	233	45	1154	
Eliana Calmon	2541	61		73		52			57	56									17	1	3	1	5	1	5099	1	9						7977	39	9	8025	
Paulo Gallotti	1389	21		8		17			3	4				16					3		25		1	3	785	1	4				5			2285	88	3	2376
Francisco Falcão	3098	76		19		24			182	6									17		10		6	1	2476		6	1					5922	28	5	5955	
Franciulli Netto	3944	12		44		17			5	42									17		4		3		2412		1						6501	37	3	6541	
Nancy Andrighi	1245	54		1	1	56			54	5				2					38		4		4	4	441	9	27						1945	25	2	1972	
Castro Filho	1932	136				4			15						1				12		4				1577		1						3682	56		3738	
Laurita Vaz (8)	578					2			1												1				236								818	6		824	
Paulo Medina (8)	502	4		21		14													3		4				231								779	2		781	
Hélio Mosimann (5)		6							1	15												1	4										27			27	
Waldemar Zveiter (11)	228	3				13			11	1									4		1				78		2						341	3	3	347	
Total	47631	1393	1	205	5	1238	2	4	1209	546		1	1	290	4	5	3	4	449	5	257	8	140		60	26182	95	227	1	4	58	71	80099	2528	256	82883	

Fontes: Gabinetes de Ministros.

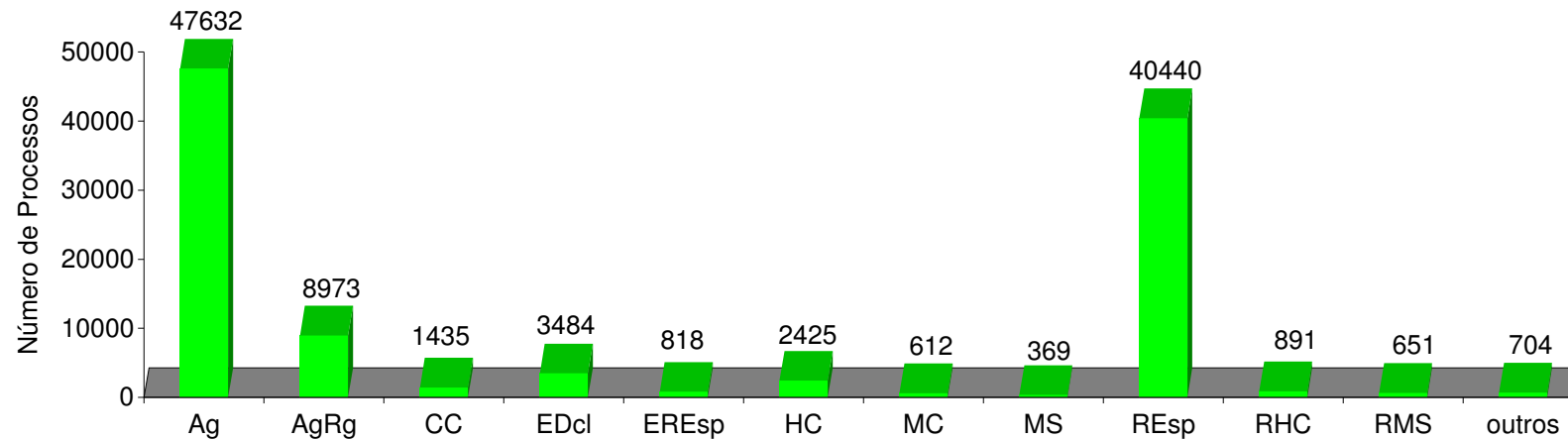
Notas: Nos processos do Ministro Presidente estão incluídos os feitos de sua competência e as decisões decorrentes do disposto no art. 21, inciso XIII, letra c do RISTJ.

Os processos computados para os Ministros Hélio Mosimann são decorrentes de votos proferidos antes de sua aposentadoria e os do Ministro Waldemar Zveiter antes de sua exoneração, a pedido.

- (1) Ministro Presidente. (2) Ministro Vice-Presidente. (3) Ministro Coordenador-Geral a partir de 06/08/2001. (4) Ministro Coordenador-Geral no período de 26/06/2001 a 06/08/2001. (5) Ministro Coordenador-Geral até 26/06/2001. Aposentado em 02/08/2001. (6) Computadas 264 decisões proferidas no exercício da Presidência. (7) Computada 01 decisão proferida pelo Ministro Edson Vidigal, no exercício eventual da Presidência. (8) Ministros empossados em 26/06/2001. (9) Licença no período de 01/02/2001 a 02/03/2001. (10) Licença no período de 25/06/2001 a 01/07/2001. (11) Ministro exonerado, a pedido, em 15/03/2001. (12) Decisões terminativas: art. 34, incisos VII, IX, XI, XVI, XVII, XVIII; art 38 da Lei nº 8.038/90.

Superior Tribunal de Justiça -Secretaria Judiciária
Subsecretaria de Execução Judicial e Estatística - Divisão de Estatística Processual

Gráfico 12 - Processos Julgados Por Classes
 Período: Janeiro a Agosto/2001

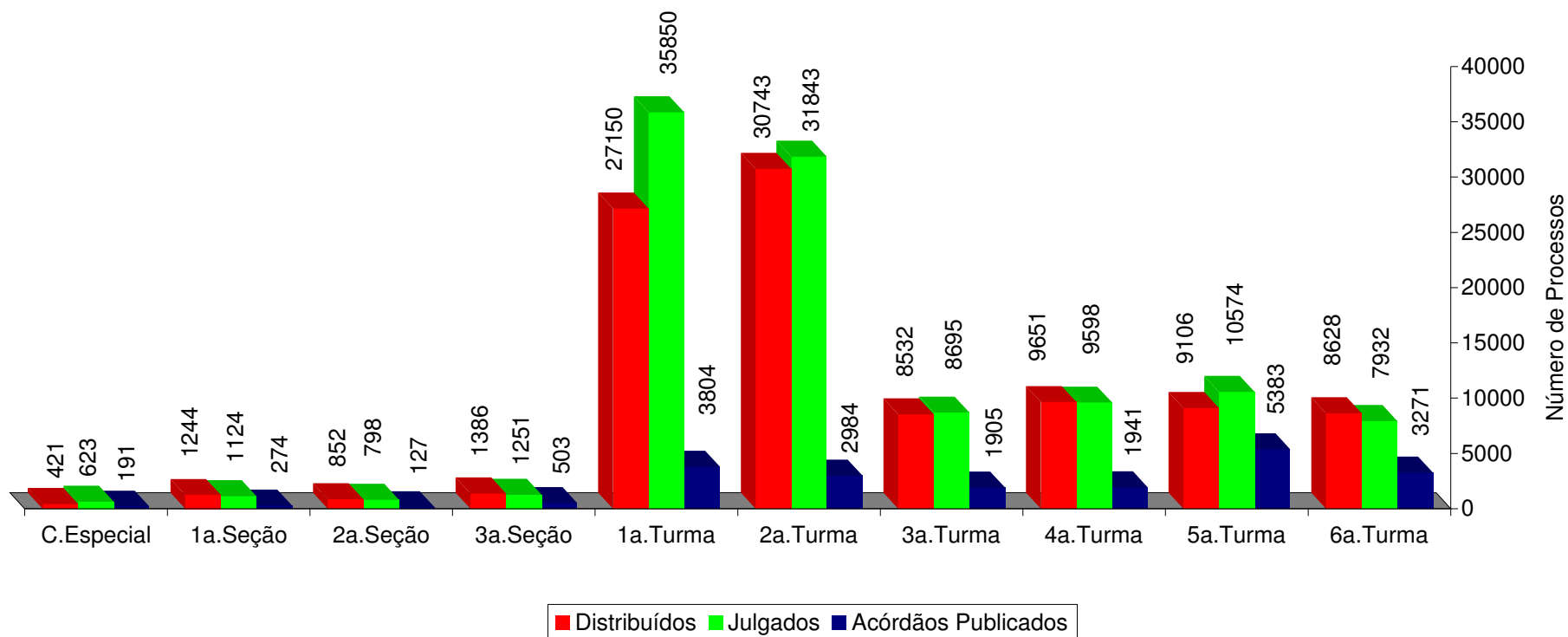


OUTROS								
AC	EAg	7	IF	7	Pet	148	SS	71
APn	2	ExImp	IJ	3	Rcl	85		
AR	272	ExSusp	1	Inq	8	RO	1	
CAt	11	ExVerd	1	MI	7	Rp	6	
Com	2	HD	4	NC	10	RvCr	58	

Fontes: Coordenadorias: Corte Especial, Seções e Turmas; Gabinetes de Ministros.
 Nota : No gráfico acima estão incluídos os 28.335 processos julgados em sessão e os 80.099 decididos monocraticamente, totalizando 108.434 feitos.

Superior Tribunal de Justiça - Secretaria Judiciária
Subsecretaria de Execução Judicial e Estatística - Divisão de Estatística Processual

Gráfico 13 - Proc. Distrib., Julg. e Acórdãos Public. na C. Especial, Seções e Turmas
 Período: Janeiro a Agosto/2001



Fontes: Subsecretarias: Autuação, Classificação e Distribuição de Feitos; Coordenadorias: Corte Especial, Seções e Turmas; Gabinetes de Ministros.
 Notas: Nos processos julgados estão incluídos 8.968 Agravos Regimentais e 3.474 Embargos de Declaração, em número de 12.442 feitos.
 Estão incluídos os processos decididos monocraticamente.

Superior Tribunal de Justiça - Secretaria Judiciária
Subsecretaria de Execução Judicial e Estatística - Divisão de Estatística Processual

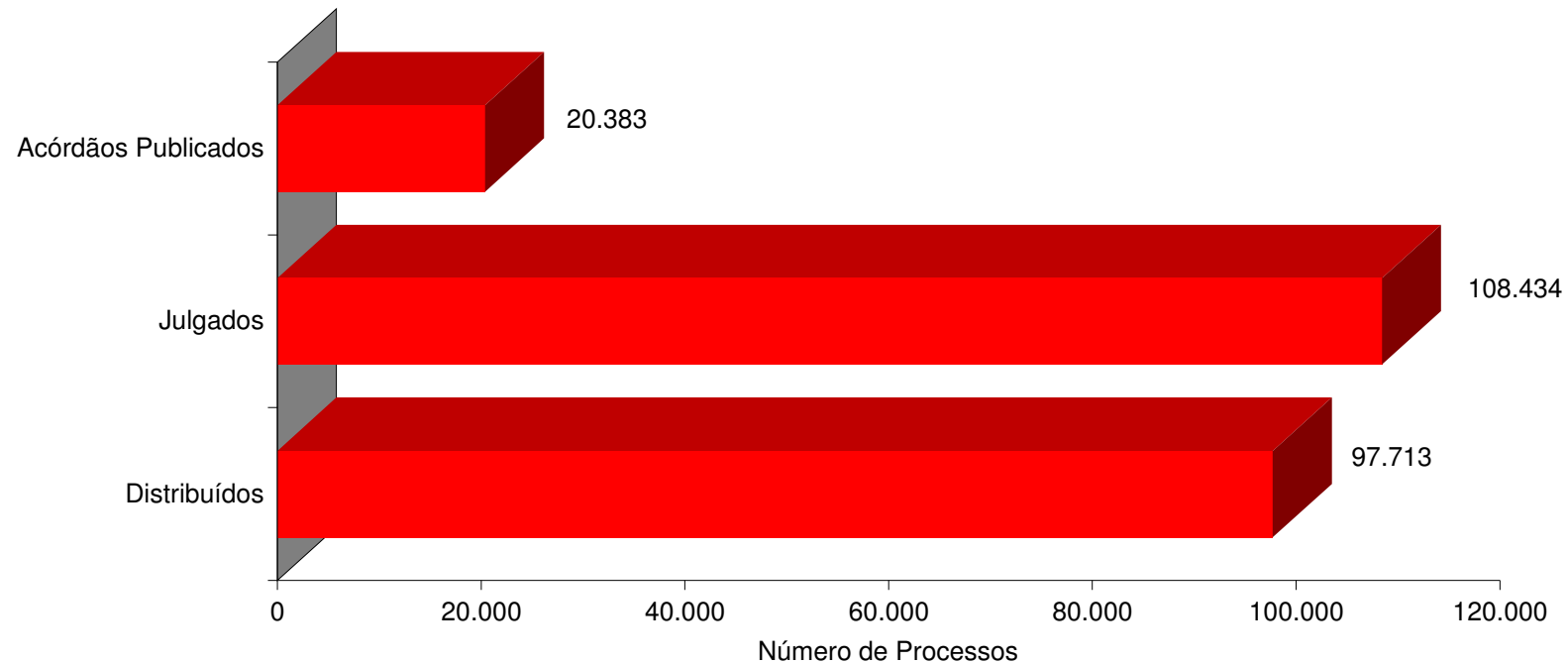
Tabela 19 - Acórdãos Publicados (C. Especial, Seções e Turmas) no Período de Fevereiro a Agosto de 2001

Classes de Feitos	Ag	AgRg	APn	AR	CAt	CC	Com	EAR	EDcl	EREsp	Ex Imp	Ex Susp	Ex Verd	HC	HD	IF	IJ	Inq	MC	MI	MS	NC	Pet	Rcl	REsp	RHC	RMS	RO	Rp	RvCr	Total	
Relatores																																
Paulo Costa Leite (1)		10								1															1							12
Nilson Naves (2)		16							3	2													2		3					1		27
Antônio de Pádua Ribeiro		152				2			30					11					7						44	6	4					256
Edson Vidigal		113		30		9			127	33				199				9		14			3	387	81	25					1030	
Garcia Vieira		79				3			37	15									6		4				144	2	8				298	
Fontes de Alencar		86				7			21	7				85									1	280	13	9					516	
Sálvio de Figueiredo		161				1			48	3				6			1	1							107	6					334	
Barros Monteiro		166				4			24	1				12										1	140	6	3				357	
Francisco Peçanha Martins		45				14			59	35									1		2		1	4	1562		12				1735	
Humberto Gomes de Barros (4)		1179				1			30	2	1												1	1	105	3	19				1342	
Milton Luiz Pereira (3)		251				18			73	7									4		2				308		3		1		667	
Cesar Asfor Rocha		147				3			39	1				10					2						53	5	1				261	
Ruy Rosado de Aguiar		159				6			65	2				11					2						265	3	8				521	
Vicente Leal		135				1			146	8				192							1				362	83	44				972	
Ari Pargendler		131				10			38	1				13					14						216	3	2				428	
José Delgado		704		1		11			315	25				1		2			23		9		1	1	186	2	28		1		1310	
José Arnaldo		103	2	8	1	13			89	21				137					1		13		2	3	349	81	36				859	
Fernando Gonçalves		106	2	11		7			83	18				263					2		8			3	483	55	38				1079	
Carlos Alberto Menezes Direito		194				7			51					14					17						307	5	11				606	
Felix Fischer		91	1	5	1	20			116	17				166					7		13	1	1	5	523	98	32				1097	
Aldir Passarinho Junior		105				7			49					7											363	6	2				539	
Gilson Dipp		188		8		12			79	13				272									1		828	103	14				1518	
Hamilton Carvalhido		122				2			90	32				378							6		2	137	137	6				912		
Jorge Scartezzini		91				25			59	3				178					12		6			4	762	77	27				1244	
Eliana Calmon		198		1	1	1			159	11									10		3	1	1	137	1	14					538	
Paulo Gallotti		165				1			77	12									1		1				34	1					292	
Francisco Falcão		243							27	4				1					14		1				58	1					349	
Franciulli Netto		176				3			94	4									3		10			1	151		5				447	
Nancy Andrighi		234				4			50	4				9					3						98	1	2				405	
Castro Filho		17							23	1												3			29	1	2				76	
Laurita Vaz (6)																																
Paulo Medina (6)																																
Hélio Mosimann (5)		2				1			1																11							15
Waldemar Zveiter (7)		95	1	2					23	5				1		1			5				1		168		2				304	
William Patterson (8)														1																		1
Eduardo Ribeiro (9)		1		1						2									2						8							14
Luiz Vicente Cernicchiaro (10)									1	1																						2
Demócrito Reinaldo (10)																						1										1
Bueno de Souza (11)						11																			4		3					18
Adhemar Maciel (12)																																1
Total		5665	6	67	3	204			2126	291	1			1967		3		1	146		105	3	9	30	8613	780	360		3		20383	

Fontes: Coordenadorias: Corte Especial, Seções e Turmas.

(1) Ministro Presidente. (2) Ministro Vice-Presidente. (3) Ministro Coordenador-Geral a partir de 06/08/2001. (4) Ministro Coordenador-Geral no período de 26/06/2001 a 06/08/2001. (5) Ministro Coordenador-Geral até 26/06/2001. Aposentado em 02/08/2001. (6) Ministros empossados em 26/06/2001. (7) Ministro exonerado, a pedido, em 15/03/2001. (8) Ministro aposentado em 14/12/2000. (9) Ministro aposentado em 01/08/2000. (10) Ministro aposentado em 02/08/99. (11) Ministro aposentado em 08/04/99. (12) Ministro aposentado em 13/11/98.

Gráfico 14 - Processos Distribuídos, Julgados e Acórdãos Publicados
Período: Janeiro a Agosto/2001



Fontes: Subsecretaria de Autuação, Classificação e Distribuição de Feitos; Coordenadorias: Corte Especial, Seções e Turmas; Gabinetes de Ministros.
Nota : Nos processos julgados estão incluídos 8.973 Agravos Regimentais e 3.484 Embargos de Declaração, totalizando 12.457 feitos.

Superior Tribunal de Justiça - Secretaria Judiciária
Subsecretaria de Execução Judicial e Estatística - Divisão de Estatística Processual

Tabela 20 - Processos que se Encontram com Vista ao Ministério Público no dia 31/08/2001

Classes de Feitos	Ag	Ag/RE	APn	AR	CAr	CC	Com	EAR	EREsp	Ex Imp	Ex Susp	Ex Verd	HC	HD	IF	IJ	Inq	MC	MI	MS	NC	Pet	Prc	Rcl	REsp	RHC	RMS	RO	Rp	RvCr	SS	Total	
Relatores																																	
Paulo Costa Leite (1)	10					8																			7		3						28
Nilson Naves (2)	38		2	2		15			5								2							1	54		2						123
Antônio de Pádua Ribeiro	89		1	1		57			1				2				1	2						2	59		14		4			233	
Edson Vidigal	44		3	5	1	65							59			1	4	6			13		1	3	124	19	87		1	1		437	
Garcia Vieira				2	1	38							1								7	3		1	1		23					77	
Fontes de Alencar	87			2	1	62			1				63				1				16			2	106	21	89		1			452	
Sálvio de Figueiredo	2		1			32											1							3	71		8		2			120	
Barros Monteiro	54					10															1	2	1		47		11	2	4			132	
Hélio Mosimann			1			1											1				1	3			2		2					11	
Francisco Pecanha Martins	15			4		21							2					2			1	3		1	111		26		1			187	
Humberto Gomes de Barros					1	2							1				2	4				4			4		38					56	
Milton Luiz Pereira (3)	2		1		1	22										2	2				7	2	1		9		38		1			88	
Cesar Asfor Rocha	136		1	2		60			4				2			1								3	91	2	11		1			317	
Ruy Rosado de Aquiar						8							1				1								27		8	1				54	
Vicente Leal	88		1	1									32				1								123	15	106		2			375	
Ari Pargendier	1					29							1				1							1	12	1	10					57	
José Delgado			1		1	10											1				13	7	1	4		49		1			89		
José Arnaldo	14		4	7		41			3		1		37				2				32	6	2	6	294	21	78		1			549	
Fernando Gonçalves	70			6	1	62			1				36				1				23	4		1	146	20	86					457	
Carlos Alberto Menezes Direito	76					26			1																60		12					175	
Felix Fischer	121			7	1	73							58				1				40	5	1	2	343	17	87		1			757	
Aldir Passarinho Junior						10							1											1	29		11					52	
Gilson Dipp	65			4	1	60			12				64								10			1	236	15	102					570	
Hamilton Carvalhido	58			11		68							34								14				210	20	97			2		514	
Jorge Scartezzini	67			9		104							78					1			11			1	192	20	95					578	
Eliana Calmon	1					1			8								1	6				4	2		15		48					86	
Paulo Gallotti	3			10		20			6				40								5				48	14	56					202	
Francisco Falcão	1			2		34			8						1									3	375		35					482	
Franciulli Netto	1					30											2							1	63		48					147	
Nancy Andriqhi	11					30			1				1											1	24	2	8					78	
Castro Filho	4					11			1				1												13		20					53	
Laurita Vaz					1	5																					3					10	
Paulo Medina					1																						6					11	
Waldemar Zveiter	70			1		33			1																89		14					208	
William Patterson				1		2																			7		4					14	
Eduardo Ribeiro	15					28																					4					106	
Luiz Vicente Cernicchiaro									1															1	57		6					22	
Demócrito Reinaldo																									15		1						1
Bueno de Souza						9																			11								34
Cid Flaquer Scartezzini	13																								5		5						10
Adhemar Maciel																									11		8						19
Anselmo Santiago																	1								19		10						30
José Dantas	1																								6		4						11
Américo Luz						1																											1
José de Jesus filho																																	1
Assis Toledo	1																								4		9						14
Cláudio Santos	1			1																					14		2						18
Torreão Braz																																	1
Jesus Costa Lima																									2		3						5
Armando Rolemberg	1																																1
Carlos Velloso																									1								1
Ilmar Galvão						1																											1
Athos Carneiro																									1								1
José Cândido																												1					1
Pedro Acioli	1																								10		2						13
Dias Trindade																									4								4
Dias Trindade (4)																																	4
Total	1161		16	78	11	1089			54			1	514	2	1	24	36		220	62	11		37	3152	187	1390	3	20	3		8072		

Fonte: Secretaria de Informática.

(1) Ministro Presidente. (2) Ministro Vice-Presidente. (3) Ministro Coordenador-Geral. (4) ER 03/93.

Superior Tribunal de Justiça - Secretaria Judiciária
Subsecretaria de Execução Judicial e Estatística - Divisão de Estatística Processual

Tabela 21 - Processos Distribuídos e Julgados no Período de 07/04/1989 a 31/08/2001

Meses	1989		1990		1991		1992		1993		1994		1995		1996		1997		1998		1999		2000		2001	
	Distrib	Julg	Distrib	Julg	Distrib	Julg	Distrib	Julg	Distrib	Julg	Distrib	Julg	Distrib	Julg	Distrib	Julg	Distrib	Julg	Distrib	Julg	Distrib	Julg	Distrib	Julg	Distrib	Julg
Janeiro	817		1325		2415	90	1715		2393	77	2775	22	4714	146	3226	70	5315	175	4937	359	9751	295	11376	570
Fevereiro	587	764	1506	1480	3635	2865	2432	3201	2982	3390	3849	3657	5825	6696	7602	6771	5060	8856	9883	11083	9528	17578	13474	18495
Março	926	974	1736	1549	1529	2621	4037	5096	4140	4851	8308	5159	6234	7723	8483	7534	7758	10775	10607	13035	7292	12982	15745	21722
Abril	1256	974	2426	2155	2270	2035	2858	2938	4668	4521	4778	5826	4396	6274	11177	11649	6533	6501	9124	10794	6066	9754	11278	13483
Mai	1209	1185	2549	2273	3265	2668	1738	3488	4021	4934	7375	7442	7262	7081	11977	9686	7044	9612	11336	12738	12991	14357	13979	20803
Junho	(1)1515	(1)258	1045	995	2057	2130	4203	3835	2072	2992	3415	4525	5570	4786	5922	7650	11117	13408	6435	8953	13092	11252	13862	15705	11290	15709
Julho	283		1059		1350		2715	200	3394	210	3210	189	6521	661	5123	235	6313	454	7608	107	8772	978	9933	1901	6784	478
Agosto	757	710	1412	1598	2179	2360	2478	3993	3083	3868	3064	5549	5796	9084	7053	9717	6101	13196	8866	10989	11164	13103	14496	17007	13787	17174
Setembro	1246	661	1497	1205	1947	1892	3135	3693	3191	3987	3080	4162	6045	6770	7464	9097	7921	10413	10515	11575	12441	13170	15710	12792		
Outubro	941	768	1765	1555	2235	1995	2867	3495	2809	3263	2974	3718	6282	6906	8814	8045	7715	10707	10460	11843	11384	13862	21352	17411		
Novembro	808	713	1487	1282	1993	1765	3196	3622	3286	3183	3446	4576	6709	7044	8766	8709	8545	10252	9470	12753	9555	15382	18319	21320		
Dezembro	553	601	1027	1210	2065	1668	2164	2311	2721	2879	1277	2540	4568	4975	5459	6256	6199	7914	7043	9328	6682	12286	11438	13062		
Total	6103	3711	14087	11742	23368	19267	33872	31428	33336	35105	38670	43032	68576	62332	77032	77629	96376	102054	92107	101467	118977	128042	150738	154164	97713	108434

Recursos Julgados de Decisões Proferidas no STJ

Período: 07/04/1989 a 31/08/2001

Embargos de Declaração e Agravos Regimentais

Ano	AgRg	EDcl	Total
1989	90	71	161
1990	507	406	913
1991	1139	601	1740
1992	1926	829	2755
1993	2372	1438	3810
1994	2378	1620	3998
1995	3245	1749	4994
1996	4263	2244	6507
1997	7095	3696	10791
1998	10591	5182	15773
1999	7441	4577	12018
2000	11741	6243	17984
2001	8973	3484	12457
Total	61761	32140	93901

Fontes: Subsecretaria de Autuação, Classificação e Distribuição de Feitos; Coordenadorias: Corte Especial, Seções e Turmas; Gabinetes de Ministros.

Notas: Total de Distribuídos no Período: 850.955

Total de Julgados no Período : 878.407

No total de Julgados estão incluídos os Agravos Regimentais e os Embargos de Declaração, em número de 93.901.

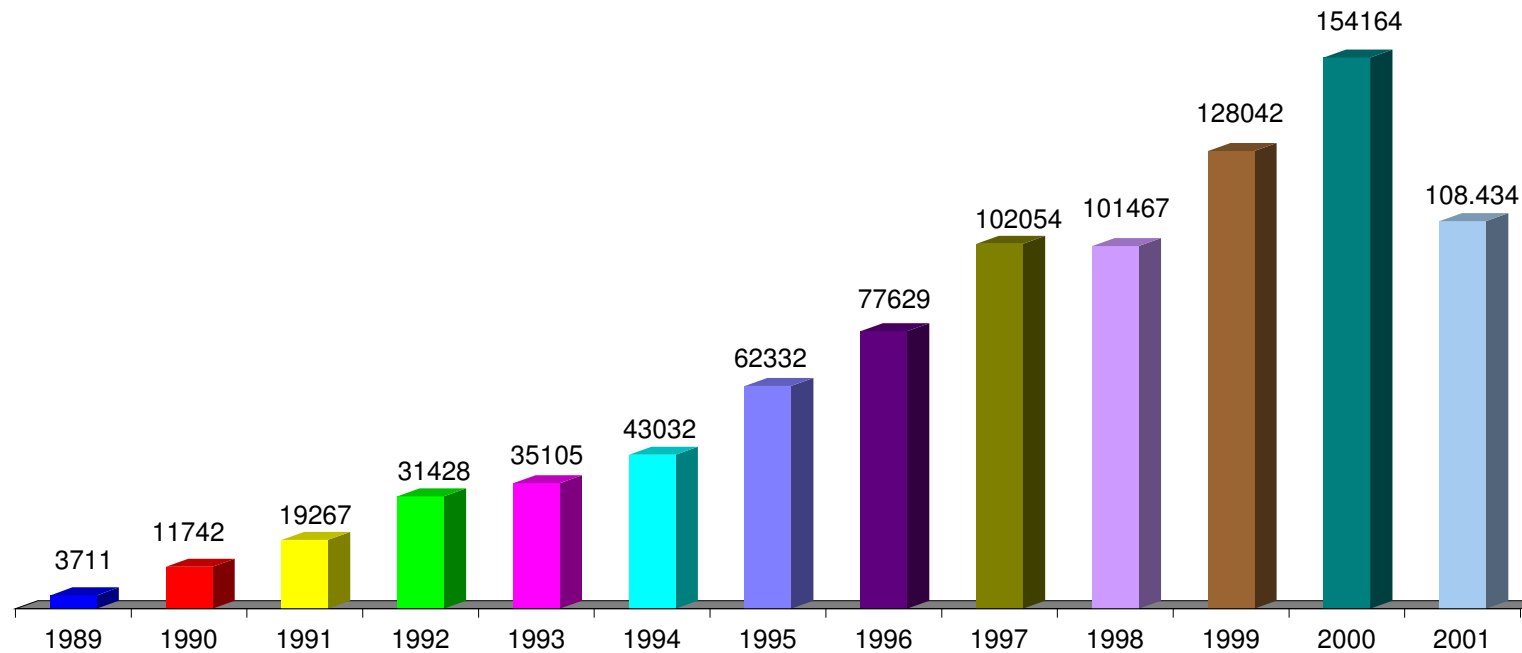
Sinais convencionais utilizados:

.. Não se aplica dado numérico.

... Dado numérico não disponível.

(1) Processos referentes ao período de abril a junho/89.

Gráfico 15 - Processos Julgados - Crescimento
Período: 07/04/1989 a 31/08/2001



Fontes: Subsecretaria de Autuação, Classificação e Distribuição de Feitos; Coordenadorias: Corte Especial, Seções e Turmas; Gabinetes de Ministros.
Nota : Nos processos julgados estão incluídos os 61.761 Agravos Regimentais e os 32.140 Embargos de Declaração, em número de 93.901 feitos.

Tabela 22 - Processos Distribuídos, Julgados e Pendentes de Julgamento no Período de 07/04/1989 a 31/08/2001

Processos Anos	Pendientes Do(s) Ano(s) Anterior(es)	Distribuídos	Julgados (1)	Pendientes do Ano		Pendientes Acumulados	
				V. Relativo	(%)	V. Relativo	(%)
1989	..	6103	3550	2553	41,83	2553	41,83
1990	2553	14087	10829	3258	23,13	5811	28,78
1991	5811	23368	17527	5841	25,00	11652	26,75
1992	11652	33872	28673	5199	15,35	16851	21,76
1993	16851	33336	31295	2041	6,12	18892	17,06
1994	18892	38670	39034	-364	-0,94	18528	12,40
1995	18528	68576	57338	11238	16,39	29766	13,65
1996	29766	77032	71122	5910	7,67	35676	12,09
1997	35676	96376	91263	5113	5,31	40789	10,42
1998	40789	92107	85694	6413	6,96	47202	9,89
1999	47202	118977	116024	2953	2,48	50155	8,61
2000	50155	150738	136180	14558	9,66	64713	8,59
2001	64713	97713	95977	1736	1,78	66449	7,81
Total		850955	784506	66449		66449	7,81

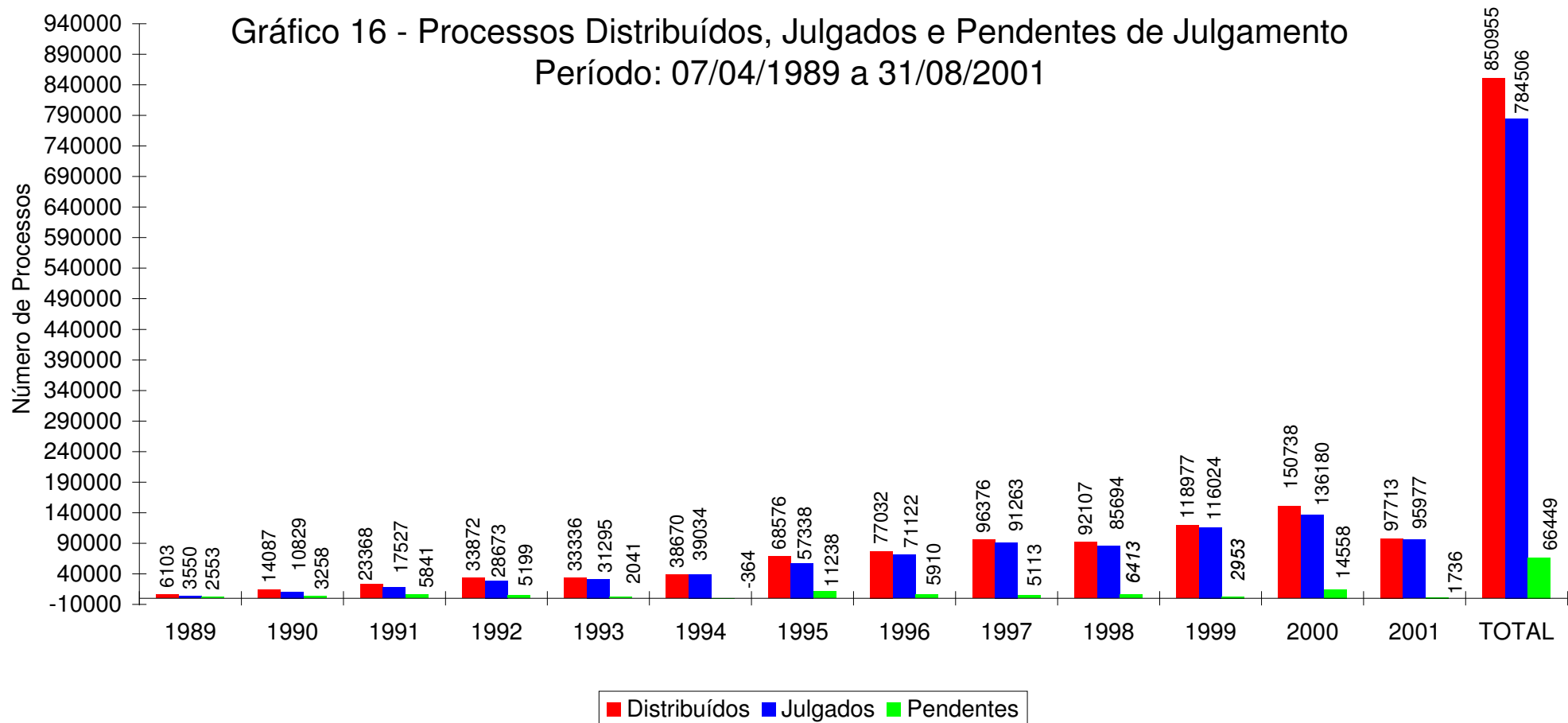
Fontes: Subsecretaria de Autuação, Classificação e Distribuição de Feitos; Coordenadorias: Corte Especial, Seções e Turmas; Gabinetes de Ministros.

Nota : Sinal convencional utilizado:

.. Não se aplica dado numérico.

O número negativo, em 1994, é decorrente de processos distribuídos no(s) ano(s) anterior(es) e que foram julgados no citado ano.

(1) Não estão incluídos os 61.761 Agravos Regimentais e os 32.140 Embargos de Declaração [totalizando 93.901 feitos], em virtude de serem contados apenas os processos distribuídos. [784.506 + 93.901 = 878.407 processos julgados].



Fontes: Subsecretaria de Autuação, Classificação e Distribuição de Feitos; Coordenadorias: Corte Especial, Seções e Turmas; Gabinetes de Ministros.
 Nota : Nos processos julgados não estão incluídos os Agravos Regimentais e os Embargos de Declaração, em número de 93.901 feitos.
 O número negativo, em 1994, é decorrente de processos distribuídos no(s) ano(s) anterior(es) e que foram julgados no citado ano.

Gráfico 17 - Processos Julgados e Pendentes de Julgamento

Período: 07/04/1989 a 31/08/2001

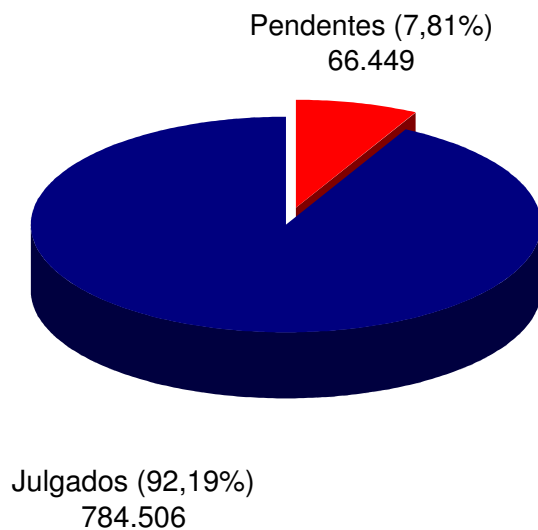
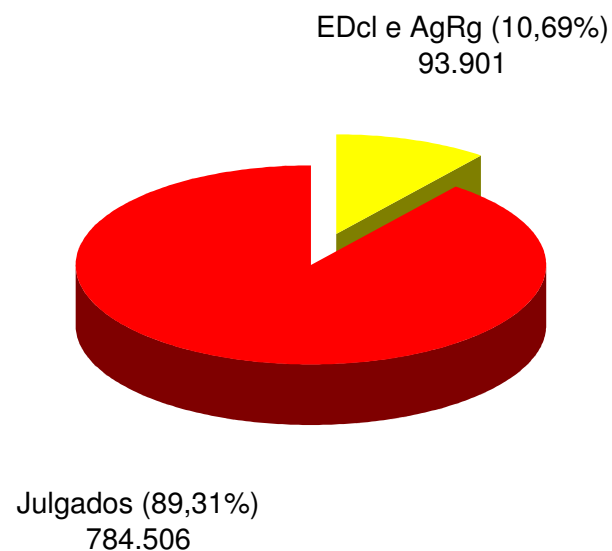


Gráfico 18 - Agravos Regimentais e Embargos de Declaração Julgados

Período: 07/04/1989 a 31/08/2001



Fontes: Subsecretaria de Autuação, Classificação e Distribuição de Feitos; Coordenadorias: Corte Especial, Seções e Turmas; Gabinetes de Ministros.

Superior Tribunal de Justiça - Secretaria Judiciária
Subsecretaria de Execução Judicial e Estatística - Divisão de Estatística Processual

Tabela 23 - Cartas de Sentença Extraídas no Ano de 2001

Classes de Feitos	Fev	Mar	Abr	Maio	Jun	Jul	Ago	Set	Out	Nov	Dez	Total
Relatores												
Paulo Costa Leite (1)				1								1
Nilson Naves (2)		1	1		3		1					6
Antônio de Pádua Ribeiro		1										1
Edson Vidigal												
Garcia Vieira												
Fontes de Alencar												
Sálvio de Figueiredo			1									1
Barros Monteiro	1				2	1	2					6
Hélio Mosimann (3)												
Francisco Peçanha Martins												
Humberto Gomes de Barros							1					1
Milton Luiz Pereira					1							1
Cesar Asfor Rocha	1				2		1					4
Ruy Rosado de Aguiar		1	2									3
Vicente Leal	3	1	3	1	1							9
Ari Pargendler		1					2					3
José Delgado				1								1
José Arnaldo							1					1
Fernando Gonçalves			1	1								2
Carlos Alberto Menezes Direito		1		1	3		1					6
Felix Fischer		1										1
Aldir Passarinho Junior												
Gilson Dipp												
Hamilton Carvalhido			1									1
Jorge Scartezzini												
Eliana Calmon			1			1						2
Paulo Gallotti	1											1
Francisco Falcão			1		1	1						3
Franciulli Netto												
Nancy Andrighi												
Castro Filho												
Total	6	7	11	5	13	3	9					54

Fonte: Divisão de Execução Judicial.

(1) Ministro Presidente. (2) Ministro Vice-Presidente. (3) Ministro Coordenador-Geral.