

**STJ**  
Superior Tribunal de Justiça

***Boletim Estatístico***  
***Dezembro - 2001***



## SUMÁRIO

Processos distribuídos, julgados e pendentes de julgamento (jan./dez.) .....	04
Gráfico de processos distribuídos, julgados e pendentes de julgamento (jan./dez.).....	05
Pedidos de suspensões de segurança e petições decididas pelo Ministro Presidente (jan./dez.).....	06
Decisões e despachos proferidos pelo Ministro Presidente (jan./dez.).....	07
Processos registrados (jan./dez.) .....	08
Despachos do Ministro Presidente junto à Secretaria Judiciária (jan./dez.).....	09
Despachos proferidos pelo Ministro Vice-Presidente (jan./dez.) .....	10
Decisões proferidas em recursos extraordinários pelo Ministro Vice-Presidente (jan./dez.).....	11
Processos recebidos, autuados e respectiva procedência (jan./dez.).....	12
Processos distribuídos, atribuídos, redistribuídos, baixados por atrib. e redist. por órgãos judicantes (mensal).....	13
Anexo da página 13 .....	13A
Gráficos de processos distribuídos às Seções e Turmas (mensal) .....	14
Processos distribuídos, atribuídos, redistribuídos, baixados por atrib. e redist. por classes de processos (mensal).....	15
Anexo da página 15 .....	15A
Processos distribuídos, atribuídos, redistribuídos, baixados por atrib. e redist. por órgãos judicantes (jan./dez.).....	16
Anexo da página 16 .....	16A
Gráficos de processos distribuídos às Seções e Turmas (jan./dez.) .....	17
Processos distribuídos, atribuídos, redistribuídos, baixados por atrib. e redist. por classes de processos (jan./dez.)...	18
Anexo da página 18 .....	18A

Processos julgados por órgãos judicantes (mensal) .....	19
Gráficos de processos julgados nas Seções e Turmas (mensal) .....	20
Processos julgados (Corte Especial, Seções, Turmas) e decididos monocraticamente por classes (mensal).....	21
Gráfico de processos distribuídos, julgados e acórdãos publicados na Corte Especial, Seções e Turmas (mensal)....	22
Gráfico de processos distribuídos e julgados nas Seções e respectivas Turmas (mensal).....	23
Processos julgados por órgãos judicantes (jan./dez.) .....	24
Gráficos de processos julgados nas Seções e Turmas (jan./dez.) .....	25
Processos julgados (Corte Especial, Seções, Turmas) e decididos monocraticamente por classes (jan./dez.).....	26
Decisões monocráticas (terminativas) por órgãos judicantes (jan./dez.) .....	27
Processos decididos monocraticamente por classes (jan./dez.).....	28
Gráfico de processos julgados por classes (jan./dez.) .....	29
Gráfico de processos distribuídos, julgados e acórdãos publicados na Corte Especial, Seções e Turmas (jan./dez.)..	30
Acórdãos publicados (fev./dez.) .....	31
Gráfico de processos distribuídos, julgados e acórdãos publicados (jan./dez.) .....	32
Processos que se encontram com vista ao Ministério Público no dia 31/12/2001 .....	33
Processos distribuídos e julgados, por ano e mês, no período de 7/4/1989 a 31/12/2001 .....	34
Gráfico de processos julgados - 7/4/1989 a 30/9/2001 .....	35
Processos distribuídos, julgados e pendentos de julgamento no período de 7/4/1989 a 31/12/2001 .....	36
Gráfico de processos distribuídos, julgados e pendentos de julgamento (7/4/1989 a 31/12/2001) .....	37
Gráficos de processos julgados e pendentos de julgamento e de AgRg e EDcl julgados (7/4/1989 a 31/12/2001).....	38
Cartas de sentença extraídas (jan./dez.).....	39

**Tabela 1 - Processos Distribuídos, Julgados e Pendentes de Julgamento**  
**Ano: 2001**

Processos Meses	Pendentes Do(s) Mês(es) Anterior(es)	Distribuídos	Julgados (1)	Pendentes de Julgamento
Janeiro	..	11.376	430	10.946
Fevereiro	10.946	13.474	16.299	8.121
Março	8.121	15.745	19.647	4.219
Abril	4.219	11.278	12.162	3.335
Maio	3.335	13.979	17.857	-543
Junho	-543	11.290	13.638	-2.891
Julho	-2.891	6.784	462	3.431
Agosto	3.431	13.787	15.482	1.736
Setembro	1.736	18.724	16.249	4.211
Outubro	4.211	31.060	26.881	8.390
Novembro	8.390	24.535	27.570	5.355
Dezembro	5.355	12.446	12.687	5.114
<b>Total</b>		<b>184.478</b>	<b>179.364</b>	<b>5.114</b>

Fontes: Subsecretaria de Autuação, Classificação e Distribuição de Feitos; Coordenadorias: Corte Especial, Seções e Turmas; Gabinetes de Ministros.

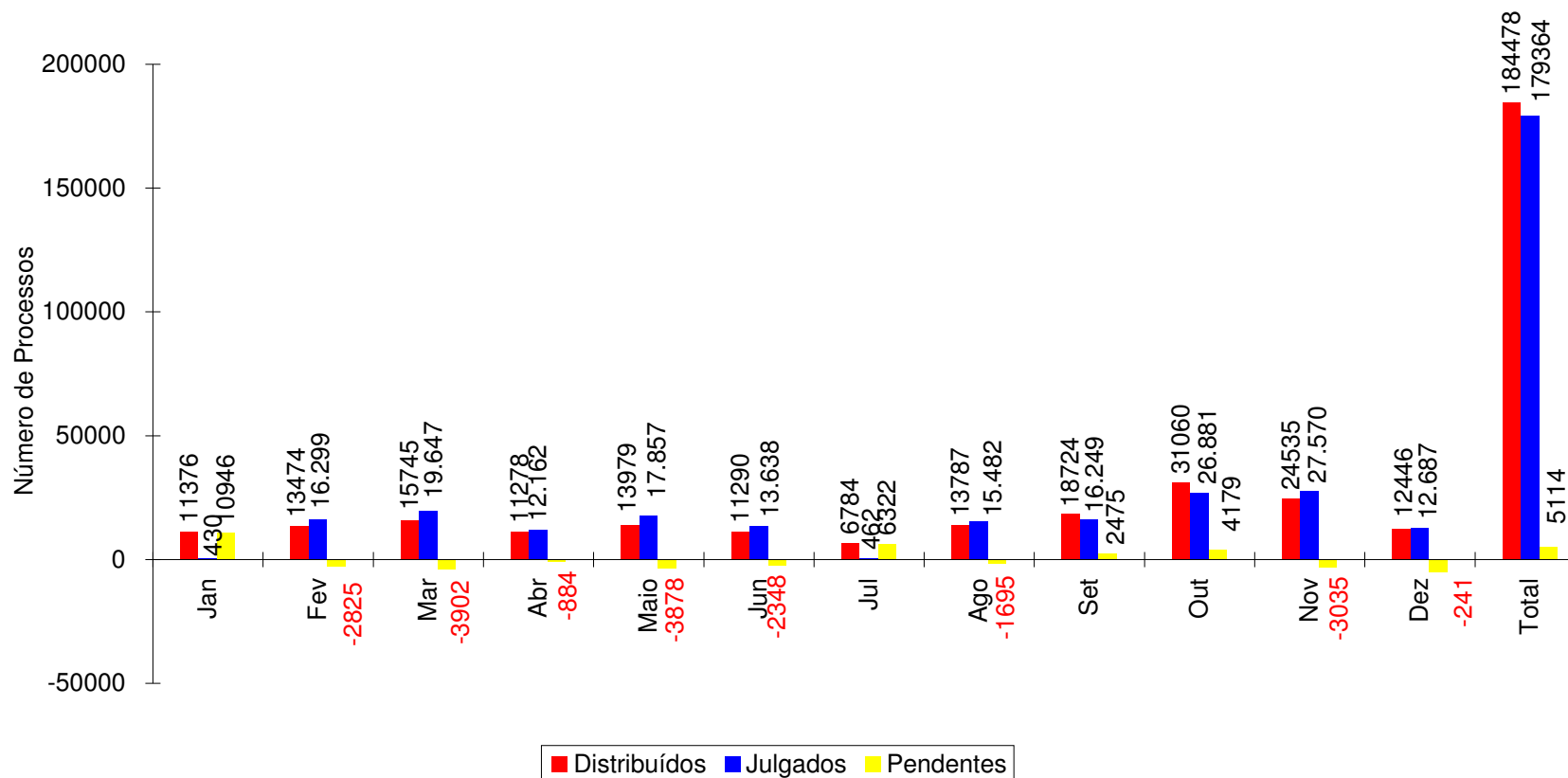
Notas: Sinal convencional utilizado:

.. Não se aplica dado numérico.

Os números negativos no meses de maio e junho são decorrentes de processos distribuídos no(s) mês(es) e/ou ano(s) anterior(es) e que foram julgados nos citados meses.

(1) Não estão incluídos 13.952 Agravos Regimentais e 5.297 Embargos de Declaração [totalizando 19.249 feitos], em virtude de serem contados apenas os processos distribuídos. [179.364 + 19.249 = 198.613 processos julgados].

**Gráfico 1 - Processos Distribuídos, Julgados e Pendentes de julgamento**  
**Período: Janeiro a Dezembro/2001**




Fontes: Subsecretaria de Autuação, Classificação e Distribuição de Feitos; Coordenadorias: Corte Especial, Seções e Turmas; Gabinetes de Ministros.

Notas : Nos processos julgados não estão incluídos os Agravos Regimentais e os Embargos de Declaração, em número de 19.249 feitos.

Os números negativos nos meses de fevereiro, março, abril, maio, junho, agosto, novembro e dezembro são decorrentes de processos distribuídos no(s) mês(es) e/ou ano(s) anterior(es) e que foram julgados nos citados meses.

**Superior Tribunal de Justiça - Secretaria Judiciária**  
**Subsecretaria de Execução Judicial e Estatística - Divisão de Estatística Processual**

**Tabela 2 - Suspensões de Segurança e Petições Decididas Pelo Ministro Presidente**  
**Ano: 2001**



Despachos Meses	 Deferidas	Homologação de Desistência	Indeferidas	Julgado Prejudicado o Pedido	Não conheceu do Pedido	Negado Seguimento	Remetidas ao Arquivo	Remetidas ao STF	Julgado Extinto o Feito	Total
Janeiro	2					5				7
Fevereiro	2		11			4		2	1	20
Março	4		2							6
Abril	3		4			5		2		14
Maió	2		5			3		1	1	12
Junho	1		5			3		1		10
Julho	3	1	12			6				22
Agosto	3		11			2				16
Setembro	8		1							9
Outubro	3		10			3		6		22
Novembro	2		8	2	1	6		2		21
Dezembro	6	1	2		1	11	3	1		25
<b>Total</b>	<b>39</b>	<b>2</b>	<b>71</b>	<b>2</b>	<b>2</b>	<b>48</b>	<b>3</b>	<b>15</b>	<b>2</b>	<b>(1) 184</b>

Fonte: Gabinete da Presidência.

(1) Computadas 14 decisões proferidas pelo Ministro Nilson Naves, Vice-Presidente, no exercício da presidência.

**Superior Tribunal de Justiça - Secretaria Judiciária**  
**Subsecretaria de Execução Judicial e Estatística - Divisão de Estatística Processual**

**Tabela 3 - Despachos Diversos(1) Proferidos pelo Ministro Presidente**  
**Ano: 2001**

Despachos 	Ag	AgRg	APn	AR	CAt	CC	Com	EDcl	EREsp	Ex	HC	HD	IF	Inq	MC	MI	MS	NC	Pet	Prc	Rcl	REsp	RHC	RMS	Rp	RvCr	SS	Total
Meses 										Susp																		
Janeiro	8		1	17		13			1		299				80		34		9		10	9	2		2	1	16	502
Fevereiro	1										2				1				3			1					21	29
Março		2		2															3		2						5	14
Abril				3						1									5		2						12	23
Mai		3		6				1		1			1						7		1						10	30
Junho				8				1							2				5		2						9	27
Julho	2		1	35		17			1	1	420			7	130		44	2	15		23	1	1		1	1	16	718
Agosto				5											7				9		1						8	30
Setembro	1	1		6								1			2				8		1						2	22
Outubro	1			5							1				5	1	1		8		2						15	39
Novembro				8					1						2				10		2						13	36
Dezembro	4	2		22		2					116				21		3		14		6	1	2				13	206
<b>Total</b>	<b>17</b>	<b>8</b>	<b>2</b>	<b>117</b>		<b>32</b>		<b>2</b>	<b>3</b>	<b>3</b>	<b>838</b>	<b>1</b>	<b>1</b>	<b>7</b>	<b>250</b>	<b>1</b>	<b>82</b>	<b>2</b>	<b>96</b>		<b>52</b>	<b>12</b>	<b>5</b>		<b>3</b>	<b>2</b>	<b>140</b>	<b>(2) 1676</b>

Fonte : Assessoria Especial da Presidência.

Notas: Informações Prestadas ao STF: 2.770, sendo:

Ministro Paulo Costa Leite: 2.716.

Ministro Nilson Naves, Vice-Presidente, no exercício da presidência: 54.

(1) Estão incluídas 111 decisões proferidas em Suspensões de Segurança e 73 em Petições (v. tabela 2, página 6).

(2) Computadas 614 decisões:

Ministro Nilson Naves, Vice-Presidente, no exercício da presidência: 613

Ministro Edson Vidigal, no exercício eventual da presidência: 01.

**Tabela 4 - Processos Registrados - Competência do Ministro Presidente**  
**Ano: 2001**

Classes de Feitos Meses	AG/RE (1)	ExSusp	IF	MC	Pet	Prc	Rcl	SS	Total
Janeiro	62				6	1	1	13	83
Fevereiro	65				3	1		13	82
Março	149	2			7			13	171
Abril	105		1	1	5			3	115
Maiο	85		1	1	5	2		11	105
Junho	101				2	12		7	122
Julho	2				7		1	7	17
Agosto	150				3			9	162
Setembro	67			1	4			5	77
Outubro	90				9			17	116
Novembro	34				7			14	55
Dezembro	88				6			9	103
<b>Total</b>	<b>998</b>	<b>2</b>	<b>2</b>	<b>3</b>	<b>64</b>	<b>16</b>	<b>2</b>	<b>121</b>	<b>1208</b>

Fonte: Subsecretaria de Autuação, Classificação e Distribuição de Feitos.

(1) Competência delegada ao Ministro Nilson Naves, Vice-Presidente, conforme ato nº 075, de 05/04/2000.



**Superior Tribunal de Justiça - Secretaria Judiciária**  
**Subsecretaria de Execução Judicial e Estatística - Divisão de Estatística Processual**

---

**Tabela 5 - Despachos Diversos Proferidos Pelo Ministro Presidente Junto à Secretaria Judiciária**  
**Ano: 2001**

Despachos Meses	Processos	Petições	Ofícios	Telex	Total
Janeiro			61	103	164
Fevereiro	34	60	2	4	100
Março	4	2		1	7
Abril	18	62	22		102
Maio	41	51	9		101
Junho	7	54	14		75
Julho	2	2	3	126	133
Agosto	22	18	3	8	51
Setembro	28	59	10	31	128
Outubro	28	18	1	14	61
Novembro	7	36	2	12	57
Dezembro	26	58	13	36	133
Total	217	420	140	335	(1)1.112

Fonte: Gabinete da Secretária Judiciária.

(1) Computadas 114 decisões proferidas pelo ministro Nilson Naves, no exercício da Presidência.

**Superior Tribunal de Justiça - Secretaria Judiciária**  
**Subsecretaria de Execução Judicial e Estatística - Divisão de Estatística Processual**

**Tabela 6 - Despachos Proferidos Pelo Ministro Vice-Presidente**  
**Período: Janeiro a Dezembro/2001**

Despachos Feitos	RE	RO	Ag/RE	Diversos		Total
				Petições	Processos	
AC						
Ag	647		438	89	31	1205
Ag/RE					13	13
AgRg				20		20
APn						
AR	8		2			10
CAt	1		1		1	3
CC	11		5			16
EAR						
EDcl				13		13
EREsp	81		11	3	5	100
ExImp	1					1
ExVerd						
HC	21	76	4	8	2	111
IF			1			1
Inq						
MC	15		3	2	2	22
MS	16	53	8		3	80
NC	1		1			2
Pet	4		2	1		7
Rcl	8		4		1	13
REsp	526	1	387	65	32	1011
RHC	29	1	5			35
RMS	132		126	9	4	271
RO						
RvCr						
SS						
<b>Total</b>	<b>(1)1.501</b>	<b>131</b>	<b>998</b>	<b>210</b>	<b>94</b>	<b>2934</b>

Fonte: Gabinete da Vice-Presidência.

(1) Computada 01 decisão proferida pelo ministro Presidente.

**Superior Tribunal de Justiça - Secretaria Judiciária**  
**Subsecretaria de Execução Judicial e Estatística - Divisão de Estatística Processual**

**Tabela 7 - Decisões Proferidas em Recursos Extraordinários no Período de Janeiro a Dezembro/2001**  
**Ministro Vice-Presidente**

Órgãos Judicantes	C. Especial		1ªSeção		1ªTurma		2ªTurma		2ªSeção		3ªTurma		4ªTurma		3ªSeção		5ªTurma		6ªTurma		Total	
	ADM	DEN	ADM	DEN	ADM	DEN	ADM	DEN	ADM	DEN	ADM	DEN	ADM	DEN	ADM	DEN	ADM	DEN	ADM	DEN	ADM	DEN
Ag		2				60		23				155		163		1		134		108		646
APn																						
AR				2												6						8
CAt																1						1
CC										5						6						11
EAR																						
EREsp		24		27						13						17						81
ExImp		1																				1
ExVerd																						
HC												1		4				9		7		21
IF																						
MC		1				4		4				4					1		1			15
MS			1	4						2		5				4					1	15
NC		1																				1
Pet		2														1		1				4
Rcl		3		1						1						3						8
REsp		5		1		131		73		3		73		70		3		104		64		527
RHC						2								1				13		13		29
RMS		1		2		11		6				1		3		16	1	57	1	33	2	130
RO																						
RvCr																						
SS																						
<b>Total</b>		<b>40</b>	<b>1</b>	<b>37</b>		<b>208</b>		<b>106</b>		<b>24</b>		<b>239</b>		<b>241</b>		<b>58</b>	<b>1</b>	<b>319</b>	<b>1</b>	<b>226</b>	<b>(1) 3</b>	<b>1498</b>

Fonte: Gabinete da Vice-Presidência.

ADM = Admitidos.

DEN = Denegados.

(1) Computadas 02 decisões proferidas pelo ministro Presidente.

**Superior Tribunal de Justiça - Secretaria Judiciária**  
**Subsecretaria de Execução Judicial e Estatística - Divisão de Estatística Processual**

**Tabela 8 - Processos Recebidos, Autuados e Respectiva Procedência no Mês de Dezembro de 2001**

**Processos Recebidos: 5.993**

Superior Tribunal de Justiça	138	Justiça Federal de 1ª Instância no Tocantins	1	Tribunal de Justiça do Rio Grande do Norte	9
Tribunal Regional Federal da 1ª Região	1.427	Justiça Federal de 1ª Instância no Paraná	4	Tribunal de Justiça de Alagoas	6
Tribunal Regional Federal da 2ª Região	1.123	Justiça Eleitoral em Goiás	1	Tribunal de Justiça do Paraná	172
Tribunal Regional Federal da 3ª Região	123	Justiça Eleitoral em Minas Gerais	1	Tribunal de Justiça do Pará	24
Tribunal Regional Federal da 4ª Região	2.127	Justiça Eleitoral no Distrito Federal	2	Tribunal de Justiça do Rio de Janeiro	869
Tribunal Regional Federal da 5ª Região	1.054	Tribunal de Justiça Militar em São paulo	15	Tribunal de Justiça de Roraima	7
Tribunal Regional Eleitoral do Distrito Federal	1	Justiça Militar em São Paulo	1	Tribunal de Justiça de Rondônia	65
Tribunal Regional Eleitoral da Paraíba	1	Justiça Militar no Rio Grande do Sul	5	Tribunal de Alçada de Minas Gerais	362
Tribunal Regional Eleitoral de Minas Gerais	1	Justiça do Trabalho de 1ª Instância do Goiás	1	Tribunal de Alçada do Paraná	155
Tribunal Regional Eleitoral de Pernambuco	3	Justiça do Trabalho de 1ª Instância de Pernambuco	1	Primeiro Tribunal de Alçada Civil de São Paulo	521
Tribunal Regional Eleitoral de Santa Catarina	1	Justiça do Trabalho de 1ª Instância no Rio de Janeiro	9	Segundo Tribunal de Alçada Civil de São Paulo	412
Tribunal Regional Eleitoral do Espírito Santo	1	Justiça do Trabalho de 1ª Instância em Paraná	6	Tribunal de Alçada Criminal de São Paulo	133
Tribunal Regional Eleitoral do Pará	1	Justiça do Trabalho de 1ª Instância em Minas Gerais	7	Tribunal de Alçada Criminal do Rio de Janeiro	1
Tribunal Regional Eleitoral do Ceará	1	Justiça do Trabalho de 1ª Instância em Santa Catarina	1	Justiça de 1ª Instância do Rio Grande do Sul	84
Tribunal Regional Eleitoral do Paraná	2	Justiça do Trabalho de 1ª Instância em São Paulo	9	Juizado de Pequenas Causas do Rio Grande do Sul	1
Tribunal Regional Eleitoral do Rio Grande do Norte	6	Justiça do Trabalho de 1ª Instância no Rio Grande do Sul	3	Justiça de 1ª Instância do Amazonas	1
Tribunal Regional Eleitoral do Rio de Janeiro	2	Justiça do Trabalho de 1ª Instância no Distrito Federal	1	Justiça de 1ª Instância de Sergipe	2
Tribunal Regional do Trabalho da 1ª Região (RJ)	1	Tribunal de Justiça do Amapá	17	Justiça de 1ª Instância do Paraná	1
Tribunal Regional do Trabalho da 3ª Região (MG)	1	Tribunal de Justiça da Bahia	116	Justiça de 1ª Instância do Mato Grosso do Sul	2
Tribunal Regional do Trabalho da 4ª Região (RS)	30	Tribunal de Justiça da Paraíba	56	Justiça de 1ª Instância de Tocantins	1
Tribunal Regional do Trabalho da 5ª Região (BA)	2	Tribunal de Justiça de Goiás	128	Justiça de 1ª Instância do Maranhão	1
Tribunal Regional do Trabalho da 9ª Região (PR)	1	Tribunal de Justiça de Minas Gerais	267	Justiça de 1ª Instância da Paraíba	1
Tribunal Regional do Trabalho da 12ª Região (SC)	1	Tribunal de Justiça de Pernambuco	25	Justiça de 1ª Instância do Acre	1
Tribunal Regional do Trabalho da 13ª Região (PB)	1	Tribunal de Justiça de Santa Catarina	174	Justiça de 1ª Instância do Espírito Santo	1
Tribunal Regional do Trabalho da 14ª Região (RO)	1	Tribunal de Justiça de São Paulo	756	Justiça de 1ª Instância do Distrito Federal	2
Tribunal Regional do Trabalho da 15ª Região (SP)	1	Tribunal de Justiça do Acre	10	Justiça de 1ª Instância do Ceará	2
Justiça Federal de 1ª Instância em Pernambuco	2	Tribunal de Justiça do Tocantins	8	Justiça de 1ª Instância de Minas Gerais	7
Justiça Federal de 1ª Instância no Mato Grosso do Sul	4	Tribunal de Justiça de Sergipe	39	Justiça de 1ª Instância de São Paulo	33
Justiça Federal de 1ª Instância no Amazonas	2	Tribunal de Justiça do Ceará	46	Juizado de Pequenas Causas de São Paulo	1
Justiça Federal de 1ª Instância no Goiás	1	Tribunal de Justiça do Distrito Federal	221	Justiça de 1ª Instância do Rio de Janeiro	4
Justiça Federal de 1ª Instância na Bahia	3	Tribunal de Justiça do Espírito Santo	58	Justiça de 1ª Instância de Santa Catarina	4
Justiça Federal de 1ª Instância em Santa Catarina	9	Tribunal de Justiça do Mato Grosso do Sul	88	Justiça de 1ª Instância de Goiás	10
Justiça Federal de 1ª Instância no Distrito Federal	1	Tribunal de Justiça do Rio Grande do Sul	951	Justiça de 1ª Instância da Bahia	2
Justiça Federal de 1ª Instância em Minas Gerais	7	Tribunal de Justiça do Amazonas	9		
Justiça Federal de 1ª Instância em São Paulo	29	Tribunal de Justiça do Maranhão	59		
Justiça Federal de 1ª Instância no Rio Grande do Sul	6	Tribunal de Justiça do Piauí	17		
Justiça Federal de 1ª Instância no Rio de Janeiro	10	Tribunal de Justiça do Mato Grosso	46	<b>Total</b>	<b>12.181</b>

Fontes: Subsecretaria de Protocolo Judicial, Informações Processuais e Baixa; Subsecretaria de Autuação, Classificação e Distribuição de Feitos.

**Superior Tribunal de Justiça - Secretaria Judiciária**  
**Subsecretaria de Execução Judicial e Estatística - Divisão de Estatística Processual**

**Tabela 9 - Distribuição, Atribuição e Redistribuição de Processos no Mês de Dezembro de 2001**

	Relatores	Distribuídos								Atrib (B)	Redist (C)	Baixa P/ Atrib (D)	Baixa P/ Redist (E)	Total Geral (A+B+C-(D+E))
		Corte Especial	Seções	1a.T	2a.T	3a.T	4a.T	5a.T	6a.T					
	Paulo Costa Leite (1)													
	Nilson Naves (2)													
	Milton Luiz Pereira (3)	2								2		1		3
	<b>Subtotal</b>	<b>2</b>								<b>2</b>		<b>1</b>		<b>3</b>
Seção I	José Delgado	3	1	530						534		6		540
	Garcia Vieira	2	16	602						620		1	1	620
	Francisco Peçanha Martins	2	16		758					776		3		779
	Humberto Gomes de Barros	2	18	525						545	2	3		550
	Eliana Calmon	2	17		539					558		1		559
	Francisco Falcão	2	15	528						545	1	9		555
	Franciulli Netto		13		523					536		3		539
	Laurita Vaz		17		609					626		5	1	630
	Paulo Medina (5)		13		530					543	4	2		549
	Luiz Fux		16	525						541	251	2		793
	<b>Subtotal</b>	<b>13</b>	<b>142</b>	<b>2710</b>	<b>2959</b>				<b>5824</b>	<b>258</b>	<b>35</b>		<b>3</b>	<b>6114</b>
Seção II	Barros Monteiro	3					257			260		1	1	260
	Antônio de Pádua Ribeiro	2	11			257				270	4	1		275
	Sálvio de Figueiredo	2	11					258		271		1	1	271
	Cesar Asfor Rocha	2	12					257		271				271
	Ruy Rosado de Aguiar	2	8					260		270		1		271
	Ari Pargendler	2	11			258				271	1	2		274
	Carlos Alberto Menezes Direito		9			262				271			1	270
	Aldir Passarinho Junior		14				263			277	1	2	1	279
	Nancy Andrighi		11			259				270	2	2	2	272
	Castro Filho		12			256				268	4	2		274
	<b>Subtotal</b>	<b>13</b>	<b>99</b>			<b>1292</b>	<b>1295</b>			<b>2699</b>	<b>12</b>	<b>12</b>	<b>6</b>	<b>2717</b>
Seção III	José Arnaldo	3						380		383				383
	Edson Vidigal	2	17					380		399		2	2	399
	Fontes de Alencar	2	14						369	385		5		390
	Vicente Leal	2	18						381	401	6	3	1	409
	Fernando Gonçalves	3	18						348	369			2	367
	Felix Fischer	3	15					381		399		1		400
	Gilson Dipp		15					383		398		3	1	400
	Hamilton Carvalhido		17						380	397		2		399
	Jorge Scartezzini		12					382		394		3	2	395
	Paulo Gallotti (4)		15						381	396	1	2		399
	<b>Subtotal</b>	<b>15</b>	<b>141</b>					<b>1906</b>	<b>1859</b>	<b>3921</b>	<b>7</b>	<b>21</b>	<b>8</b>	<b>3941</b>
<b>Total</b>	<b>43</b>	<b>382</b>	<b>2710</b>	<b>2959</b>	<b>1292</b>	<b>1295</b>		<b>1906</b>	<b>1859</b>	<b>12446</b>	<b>277</b>	<b>69</b>		<b>(6) 12.775</b>

Fonte: Subsecretaria de Autuação, Classificação e Distribuição de Feitos.

(1) Ministro Presidente. (2) Ministro Vice-Presidente. (3) Ministro Coordenador-Geral. (4) Licença no período de 27/11/2001 a 19/12/2001. (5) Licença no período de 03 a 17/12/2001. (6) Não computadas as 329 baixas por atribuição e redistribuição de processos distribuídos no(s) mês(es) e/ou ano(s) anterior(es) (12.775 - 329 = 12.446 processos distribuídos) (v. anexo).

**Superior Tribunal de Justiça - Secretaria Judiciária**  
**Subsecretaria de Execução Judicial e Estatística - Divisão de Estatística Processual**

<b>Anexo da Tabela 9 - Baixas por Atribuição e Redistribuição de Processos Distribuídos no(s) Mês(es) e/ou Ano(s) Anterior(es)</b>			
Processos Ministros	Baixas por Redistribuição	Baixas por Atribuição	Total
Paulo Costa Leite		1	1
Nilson Naves		4	4
Antônio de Pádua Ribeiro	2		2
Edson Vidigal			
Garcia Vieira	2		2
Fontes de Alencar			
Sálvio de Figueiredo	1		1
Barros Monteiro			
Francisco Pecanha Martins	1		1
Humberto Gomes de Barros			
Milton Luiz Pereira	2		2
Cesar Asfor Rocha			
Ruy Rosado de Aguiar	3		3
Vicente Leal			
Ari Pargendler	3		3
José Delgado	4	2	6
José Arnaldo	2	6	8
Fernando Gonçalves			
Carlos Alberto Menezes Direito	3		3
Felix Fischer			
Aldir Passarinho Junior	10		10
Gilson Dipp	2		2
Hamilton Carvalhido	2		2
Jorge Scartezzini			
Eliana Calmon	7		7
Paulo Gallotti	1		1
Francisco Falcão	2		2
Franciulli Netto			
Nancy Andrighi	2		2
Castro Filho	1	4	5
Laurita Vaz	1		1
Paulo Medina	1		1
Luiz Fux			
Ministros Aposentados		260	260
<b>Total</b>	<b>52</b>	<b>277</b>	<b>329</b>

Gráfico 2 - Processos Distribuídos para as Seções  
Dezembro de 2001

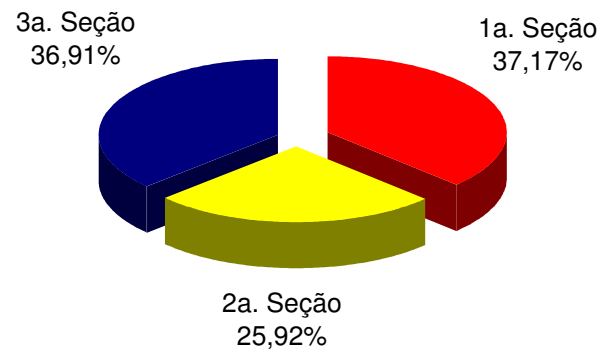
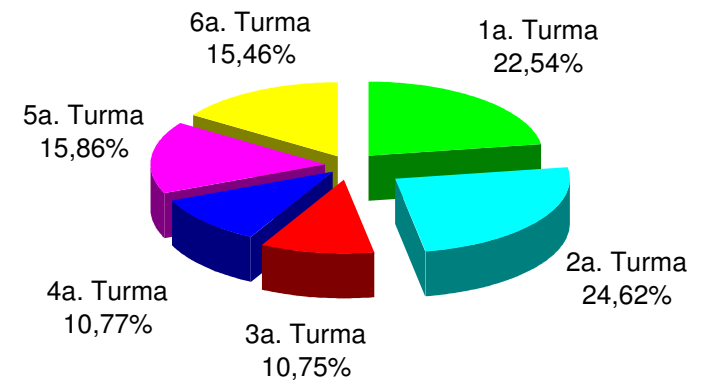


Gráfico 3 - Processos Distribuídos para as Turmas  
Dezembro de 2001



Fonte: Subsecretaria de Autuação, Classificação e Distribuição de Feitos.

**Superior Tribunal de Justiça - Secretaria Judiciária**  
**Subsecretaria de Execução Judicial e Estatística - Divisão de Estatística Processual**

**Tabela 10 - Distribuição, Atribuição e Redistribuição por Classes de Processos no Mês de Dezembro de 2001**

Classes de Feitos	Ag	APn	AR	Cat	CC	Com	EAg	EAR	EREsp	Ex Imp	Ex Susp	Ex Verd	HC	HD	IF	IJ	Inq	MC	MI	MS	NC	Pet	Rcl	REsp	RHC	RMS	RO	Rp	RvCr	Total	
Relatores																															
Paulo Costa Leite (1)																															
Nilson Naves (2)																															
Antônio de Pádua Ribeiro	210	1			13				1				4					4		1				40		1					275
Edson Vidigal	134		1		12				1				30					1		1		2	1	197	8	10			1	399	
Garcia Vieira	155		1		11				2								1	2		2	1			438	1	6				620	
Fontes de Alencar	113		1		15				1				33					1						215	3	7				390	
Sálvio de Figueiredo	204				10				1				5					4		1			1	42	2	1				271	
Barros Monteiro	213								1									4			1	1		37		3				260	
Francisco Peçanha Martins	144		2		12				1				1					1		1	2			611		4				779	
Humberto Gomes de Barros	154		3		12				3									2		2	1		1	369		3				550	
Milton Luiz Pereira (3)	1								1													1								3	
Cesar Asfor Rocha	202	1			11				2									1						51		3				271	
Ruy Rosado de Aguiar	213				8				1									2			1			44	1	1				271	
Vicente Leal	134		1		15				2				34					3		3	1		2	194	12	7			1	409	
Ari Pargendler	201				12				1				2					5			1			51		1				274	
José Delgado	163								1				1					5			1	2		365		2				540	
José Arnaldo	121								1				39					1		1	1			202	9	8				383	
Fernando Gonçalves	121				13				1			1	33				1	1		1			1	174	6	12			2	367	
Carlos Alberto Menezes Direito	206				9								1					3						50		1				270	
Felix Fischer	135	1	1		10				4				29			1		3		1			1	202	6	6				400	
Aldir Passarinho Junior	209				11				1				2					4			2			45		5				279	
Gilson Dipp	146				12				2				32										2	194	10	2				400	
Hamilton Carvalhido	120				12								35					2			3			213	6	6			2	399	
Jorge Scartezzini	136		1	1	11								33										1	198	6	7			1	395	
Eliana Calmon	165		3		11				3									3		2				369		3				559	
Paulo Gallotti (4)	138		1		9				2				1					1		2		2		217	6	20				399	
Francisco Falcão	165				12				3								1	4		2			1	367						555	
Franciulli Netto	160		3		4				4									2		1			1	362		2				539	
Nancy Andrichi	207				12								2					4		1			2	41		3				272	
Castro Filho	210				10				1				1					7					1	41	1	2				274	
Laurita Vaz	161		2		9				4									3		1			1	447		2				630	
Paulo Medina (5)	165		2		9													3		1			1	363		5				549	
Luiz Fux	288		3		20													3		3			2	472		2				793	
<b>Total</b>	<b>5094</b>	<b>3</b>	<b>25</b>	<b>1</b>	<b>305</b>				<b>45</b>			<b>1</b>	<b>318</b>			<b>1</b>	<b>3</b>	<b>79</b>		<b>32</b>	<b>12</b>	<b>8</b>	<b>18</b>	<b>6611</b>	<b>77</b>	<b>135</b>		<b>7</b>	<b>(7) 12.775</b>		

Fonte: Subsecretaria de Autuação, Classificação e Distribuição de Feitos.

(1) Ministro Presidente. (2) Ministro Vice-Presidente. (3) Ministro Coordenador-Geral. (4) Licença no período de 27/11/2001 a 19/12/2001. (5) Licença no período de 03 a 17/12/2001. (6) Não computadas 329 baixas por atribuição e redistribuição de processos distribuídos no(s) mês(es) e/ou ano(s) anterior(es) (12.775 - 329 = 12.446 processos distribuídos) (v. anexo).



**Superior Tribunal de Justiça - Secretaria Judiciária**  
**Subsecretaria de Execução Judicial e Estatística - Divisão de Estatística Processual**

<b>Anexo da Tabela 10 - Baixas por Atribuição e Redistribuição de Processos Distribuídos no(s) mês(es) e/ou Ano(s) Anterior(es)</b>																															
Classes de Feitos	Ag	APn	AR	Cat	CC	Com	EAg	EAR	EREsp	Ex Imp	Ex Susp	Ex Verd	HC	HD	IF	IJ	Inq	MC	MI	MS	NC	Pet	Rcl	REsp	RHC	RMS	RO	Rp	RvCr	Total	
Relatores																															
Paulo Costa Leite					1																										1
Nilson Naves	1				3																										4
Antônio de Pádua Ribeiro	2																														2
Edson Vidigal																															
Garcia Vieira				1																				1							2
Fontes de Alencar																															
Sálvio de Figueiredo																									1						1
Barros Monteiro																															
Francisco Peçanha Martins																									1						1
Humberto Gomes de Barros																															
Milton Luiz Pereira																									2						2
Cesar Asfor Rocha																															
Rui Rosado de Aguiar	3																														3
Vicente Leal																															
Ari Pargendler	1																		1						1						3
José Delgado			1						1																4						6
José Arnaldo			1		5																		1	1							8
Fernando Gonçalves																															
Carlos Alberto Menezes Direito	1																								2						3
Felix Fischer																															
Aldir Passarinho Junior	2				2																				6						10
Gilson Dipp	2																														2
Hamilton Carvalho													1												1						2
Jorge Scaterzzini																															
Eliana Calmon	1				1																				5						7
Paulo Gallotti													1																		1
Francisco Falcão																									2						2
Franciulli Netto																															
Nancy Andrichi	1																								1						2
Castro Filho					1													2									2				5
Laurita Vaz																									1						1
Paulo Medina																									1						1
Luiz Fux																															
Ministros Aposentados	134		2		10												1	1		2				1	107		2				260
<b>Total</b>	<b>148</b>		<b>4</b>	<b>1</b>	<b>23</b>					<b>1</b>			<b>2</b>				<b>1</b>	<b>4</b>		<b>2</b>			<b>1</b>	<b>2</b>	<b>136</b>		<b>4</b>			<b>329</b>	

**Superior Tribunal de Justiça - Secretaria Judiciária**  
**Subsecretaria de Execução Judicial e Estatística - Divisão de Estatística Processual**

**Tabela 11 - Distribuição, Atribuição e Redistribuição de Processos no Período de Janeiro a Dezembro/2001**

	Relatores	Distribuídos									Atrib (B)	Redist (C)	Baixa P/ Atrib (D)	Baixa P/ Redist (E)	Total Geral (A+B+C-(D+E))	
		Corte Especial	Seções	1a.T	2a.T	3a.T	4a.T	5a.T	6a.T	Total de Distribuídos (A)						
	Paulo Costa Leite (1)															
	Nilson Naves (2)	18								18				2		16
	Milton Luiz Pereira (3)	17								17		6				23
	Humberto Gomes de Barros (4)	2								2						2
	Hélio Mosimann (5)	17								17						17
	Subtotal	54								54		6		2		58
Seção I	José Delgado (10)	34	117	12679						12830	1	57	39	18		12831
	Garcia Vieira (7)	34	215	11710						11959	4	64		28		11999
	Francisco Pecanha Martins	32	231		15305					15568	1	55		7		15617
	Humberto Gomes de Barros (4)	33	123	12290						12446	51	68		55		12510
	Eliana Calmon	32	229		14306					14567	21	60		66		14582
	Francisco Falcão	14	223	12682						12919	29	55		17		12986
	Franciulli Netto		236		12657					12893	8	58		3		12956
	Laurita Vaz (6)		129		7752					7881	5104	29		3		13011
	Paulo Medina (6) (12)		129		7678					7807	2993	24	1	3		10820
	Luiz Fux (11)		16	525						541	251	2		1		793
	Milton Luiz Pereira (3)	17	98	5066						5181		30		12		5199
	Castro Filho (9)		100		4674					4774	279	28	1807	8		3266
	Paulo Gallotti (8)		38		1922					1960	7	16	1313	9		661
	Hélio Mosimann (5)	1	12	241						254		1	253	2		
	Subtotal	197	1896	55193	64294					121580	8749	547	3413	232		127231
	Seção II	Barros Monteiro	37	1				2743			2781		25		21	
Antônio de Pádua Ribeiro		31	149			2760				2940	106	35		21		3060
Sálvio de Figueiredo		32	145				2758			2935		33		20		2948
Cesar Asfor Rocha		30	153				2781			2964	1	17		17		2965
Ruy Rosado de Aquiar		28	147				2787			2962	2	36		23		2977
Ari Pargendler		25	146			2774				2945	68	46		32		3027
Carlos Alberto Menezes Direito			148			2783				2931	43	23		31		2966
Aldir Passarinho Junior			149				2834			2983	42	28		35		3018
Nancy Andrichi			148			2794				2942	130	21		45		3048
Castro Filho (9)			81			1419				1500	845	19	4	1		2359
Waldemar Zveiter (13)		3	10			245				258		1	215	6		38
Subtotal	186	1277			12775	13903			28141	1237	284	219	252		29191	
Seção III	José Arnaldo	31	124					3277		3432	4	29	65	23		3377
	Edson Vidigal	30	226					3274		3530		28		14		3544
	Fontes de Alencar	35	223						3248	3506	32	33		7		3564
	Vicente Leal	38	110						3289	3437	87	23		10		3537
	Fernando Gonçalves	35	229						3299	3563	4	26		15		3578
	Felix Fischer	36	220					3284		3540	4	43		23		3564
	Gilson Dipp		233					3304		3537	5	21		15		3548
	Hamilton Carvalhido		221						3367	3588	21	36		17		3628
	Jorge Scartezzini		222							3566	9	22		9		3588
Paulo Gallotti (8)		191						2813	3004	308	18		15		3315	
Subtotal	205	1999						16483	16016	34703	474	279	65	148	35243	
Total	642	5172	55193	64294	12775	13903	16483	16016	184478	10460	1116	3697	634	(14)	191.723	

Fonte: Subsecretaria de Autuação, Classificação e Distribuição de Feitos.

(1) Ministro Presidente. (2) Ministro Vice-Presidente. (3) Ministro Coordenador-Geral a partir de 06/08/2001. (4) Ministro Coordenador-Geral no período de 26/06/2001 a 06/08/2001. Licença no período de 19 a 23/11/2001. (5) Ministro Coordenador-Geral até 26/06/2001. Aposentado em 02/08/2001. (6) Ministros empossados em 26/06/2001. (7) Licença no período de 01/02/2001 a 02/03/2001. (8) Ministro transferido da 1ª para a 3ª Seção em 13/03/2001. Licença no período de 27/11/2001 a 19/12/2001. (9) Ministro transferido da 1a. para a 2a. Seção em 25/06/2001. (10) Licença no período de 26/06/2001 a 01/07/2001. (11) Ministro empossado em 29/11/2001. (12) Licença no período de 03 a 17/12/2001. (13) Ministro exonerado, a pedido, em 15/03/2001. (14) Não computadas as 7.245 baixas por atribuição e redistribuição de processos distribuídos no(s) ano(s) anterior(es) ( 191.723 - 7.245 = 184.478 processos distribuídos) (v. anexo).

**Superior Tribunal de Justiça - Secretaria Judiciária**  
**Subsecretaria de Execução Judicial e Estatística - Divisão de Estatística Processual**

<b>Anexo da Tabela 11 - Baixas por Atribuição e Redistribuição de Processos Distribuídos no(s) Ano(s) Anterior(es)</b>			
Processos Ministros	Baixas por Redistribuição	Baixas por Atribuição	Total
Paulo Costa Leite		42	42
Nilson Naves	3	105	108
Antônio de Pádua Ribeiro	9	2	11
Edson Vidigal	3		3
Garcia Vieira	6		6
Fontes de Alencar	2	18	20
Sálvio de Figueiredo	12		12
Barros Monteiro	14		14
Francisco Pecanha Martins	13		13
Humberto Gomes de Barros	6		6
Milton Luiz Pereira	19		19
Cesar Asfor Rocha	19	1	20
Ruy Rosado de Aguiar	17		17
Vicente Leal	15		15
Ari Pargendler	26	10	36
José Delgado	12	12	24
José Arnaldo	18	22	40
Fernando Gonçalves	14		14
Carlos Alberto Menezes Direito	14		14
Felix Fischer	20		20
Aldir Passarinho Junior	43	26	69
Gilson Dipp	22		22
Hamilton Carvalhido	23		23
Jorge Scartezzini	6		6
Eliana Calmon	23		23
Paulo Gallotti	29	3770	3799
Francisco Falcão	10	1	11
Franciulli Netto	14	1	15
Nancy Andrighi	18	272	290
Castro Filho	2	1179	1181
Laurita Vaz			
Paulo Medina			
Luiz Fux			
Ministros Aposentados	50	1302	1352
<b>Total</b>	<b>482</b>	<b>6763</b>	<b>7245</b>

Gráfico 4 - Processos Distribuídos para as Seções  
Período: Janeiro a Dezembro/2001

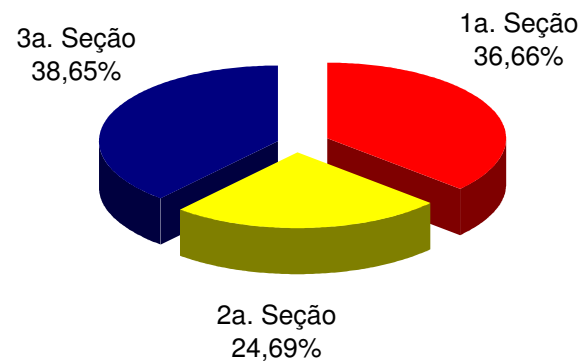
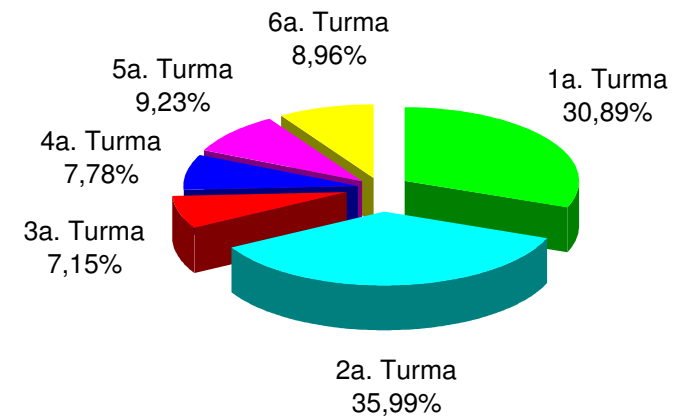


Gráfico 5 - Processos Distribuídos para as Turmas  
Período: Janeiro a Dezembro/2001



Fonte: Subsecretaria de Autuação, Classificação e Distribuição de Feitos.

**Superior Tribunal de Justiça - Secretaria Judiciária**  
**Subsecretaria de Execução Judicial e Estatística - Divisão de Estatística Processual**

**Tabela 12 - Distribuição, Atribuição e Redistribuição por Classes de Processos no Período de Janeiro a Dezembro de 2001**

Classes de Feitos	Ag	APn	AR	CAt	CC	Com	EA	EAR	EREsp	Ex Imp	Ex Susp	Ex Verd	HC	HD	IF	IJ	Inq	MC	MI	MS	NC	Pet	Rcl	REsp	RHC	RMS	RO	Rp	RvCr	Total	
Relatores																															
Paulo Costa Leite (1)																															
Nilson Naves (2)									8			1					1					3	1	1					1		16
Antônio de Pádua Ribeiro	1914	3	2		139		1		30				14		1		1	76		4	2	5	11	815	8	31		3		3060	
Edson Vidigal	1020	2	14		125			1	43				485			1	1	20	1	49		10	7	1519	145	90		1	10	3544	
Garcia Vieira (7)	4023	1	30	4	128				33				3			1	1	35		32	3	7	3	7665	2	26		2		11999	
Fontes de Alencar	994	2	20	1	107		4	1	41		1	1	505			2	24		43	4	14	10	1539	135	101		2	13	3564		
Sálvio de Figueiredo	1878	1	2		116				38			1	21			2		71		5	1	4	12	770	7	16	1	2	2948		
Barros Monteiro	1906						1		22				21				4	81		2	3	3	1	704	11	18	3	5	2785		
Francisco Peçanha Martins	4356	3	90	1	87		3		45				6			2		38		17	5	6	4	10922	2	28		2		15617	
Humberto Gomes de Barros (4)	4651	3	26	5	73				43				5	1		1	3	42		31	5	7	7	7578		31				12512	
Milton Luiz Pereira (3)	2945	3	10		47		1		25					1			1	24		30	2	8	6	2097		20		2		5222	
Cesar Asfor Rocha	1836	1	5		106				35			1	22				2	57		12	2	10	8	836	13	17		2		2965	
Ruy Rosado de Aguiar	1816		2		126				30			1	12			1	5	43		7	6	4	4	898	4	17	1			2977	
Vicente Leal	1012	1	7		91				34				439	1	1		2	24		74	3	6	9	1595	123	111		1	3	3537	
Ari Pargendler	1913	1	5		129		1		35				16				1	67	1	6	6	4	10	794	8	29		1		3027	
José Delgado (8)	4753	1	3		49				15				2	1				41		18	8	17	6	7878	1	38				12831	
José Arnaldo	999	3	3		25				16				418				1	23		7	6	7	3	1650	114	96		1	5	3377	
Fernando Gonçalves	981		8	2	107				48			1	446				4	19		53	5	15	13	1650	124	88		1	13	3578	
Carlos Alberto Menezes Direito	1925		2		119				12				14					52		6		4	7	783	5	37				2966	
Felix Fischer	1021	1	20	1	104				43			1	436	1		1	2	16		61	4	7	6	1624	120	84		1	10	3564	
Aldir Passarinho Junior	1846		5		125				13				18	1				47		5		7	8	906	11	25	1			3018	
Gilson Dipp	1083		14	1	126	1			22				430					12		47		6	11	1543	140	100			12	3548	
Hamilton Carvalhido	1014		13		105				27				450					21		60		12	4	1689	122	99			12	3628	
Jorge Scartezini	1047		22	2	116	1			15				473					17		53		5	5	1583	122	119			8	3588	
Eliana Calmon	4160		87	2	84				47							2	35	1	27	1	9	7	10087	2	31					14582	
Paulo Gallotti (10)	1528		44	1	108			1	26				309					13		45		12	2	1616	110	152			9	3976	
Francisco Falcão	4738	3	22	2	132				37							2	42		48		14	4	7903		36	1	2			12986	
Franciulli Netto	4721		89	2	91				24									44		16		5	5	7914	2	43				12956	
Nancy Andrighi	1916		2	1	125				21				24					57		10		2	10	822	13	45				3048	
Castro Filho	3085		4		91				15				9	1				54		9		2	6	2289	6	53	1			5625	
Laurita Vaz (6)	3939		68	3	75		1	1	179									44		38		4	8	8549	1	101				13011	
Paulo Medina (6) (11)	3004		85	2	100				75									30		22		3	5	7464	1	29				10820	
Luiz Fux (9)	288		3		20													3		3			2	472		2				793	
Hélio Mosimann (5)	3				2				6								1	1					4								17
Waldemar Zveiter (12)	26				3				1									2						5		1					38
<b>Total</b>	<b>72341</b>	<b>29</b>	<b>707</b>	<b>30</b>	<b>2981</b>	<b>2</b>	<b>12</b>	<b>4</b>	<b>1104</b>	<b>1</b>	<b>7</b>	<b>4578</b>	<b>7</b>	<b>2</b>	<b>9</b>	<b>36</b>	<b>1175</b>	<b>3</b>	<b>840</b>	<b>69</b>	<b>224</b>	<b>205</b>	<b>104159</b>	<b>1352</b>	<b>1714</b>	<b>8</b>	<b>29</b>	<b>95</b>	<b>(13) 191.723</b>		

Fonte: Subsecretaria de Autuação, Classificação e Distribuição de Feitos.

(1) Ministro Presidente. (2) Ministro Vice-Presidente. (3) Ministro Coordenador-Geral a partir de 06/08/2001. (4) Ministro Coordenador-Geral no período de 26/06/2001 a 06/08/2001. Licença no período de 19 a 23/11/2001. (5) Ministro Coordenador-Geral até 26/06/2001. Aposentado em 02/08/2001. (6) Ministros empossados em 26/06/2001. (7) Licença no período de 01/02/2001 a 02/03/2001. (8) Licença no período de 25/06/2001 a 01/07/2001. (9) Ministro empossado em 29/11/2001. (10) Licença no período de 27/11/2001 a 19/12/2001. (11) Licença no período de 03 a 17/12/2001. (12) Ministro exonerado, a pedido, em 15/03/2001. (13) Não computadas as 7.245 baixas por atribuição e redistribuição de processos distribuídos no(s) ano(s) anteriores(es) ( 191.723 - 7.245 = 184.478 processos distribuídos) (v. anexo).

**Superior Tribunal de Justiça - Secretaria Judiciária**  
**Subsecretaria de Execução Judicial e Estatística - Divisão de Estatística Processual**

**Anexo da Tabela 12 - Baixas por Atribuição e Redistribuição de Processos Distribuídos no(s) Ano(s) Anterior(es)**

Classes de Feitos	Ag	APn	AR	Cat	CC	Com	EAg	EAR	EREsp	Ex Imp	Ex Susp	Ex Verd	HC	HD	IF	IJ	Inq	MC	MI	MS	NC	Pet	Rcl	REsp	RHC	RMS	RO	Rp	RvCr	Total
Relatores																														
Paulo Costa Leite	3				14															1				14		10				42
Nilson Naves	29				14				4											1				44		16				108
Antônio de Pádua Ribeiro	4				3																			4						11
Edson Vidigal	1		1																					1						3
Garcia Vieira	1								2											1				2						6
Fontes de Alencar	4				3																			9		4				20
Sálvio de Figueiredo	4																							8						12
Barros Monteiro	3				4				4													1		2						14
Francisco Peçanha Martins	4								2															7						13
Humberto Gomes de Barros									3												1			2						6
Milton Luiz Pereira	4				1				1															13						19
Cesar Asfor Rocha	9				1												1							7	1	1				20
Rui Rosado de Aguiar	9								1													1		6						17
Vicente Leal									2				1				1							11						15
Ari Pargendler	10				1				2															18	1	4				36
José Delgado	2				2				5											5			3	5		2				24
José Arnaldo			9		16				1														1	5		2				40
Fernando Gonçalves	2		1		1				2														1	6	1					14
Carlos Alberto Menezes Direito	4				2																			7		1				14
Felix Fischer	2				1				5				1											8	1	2				20
Aldir Passarinho Junior	22				3												1							41		2				69
Gilson Dipp	5				3																			10		2				22
Hamilton Carvalho	2		1		2								2											13	2	1				23
Jorge Scaterzzini	2												1										1	2						6
Eliana Calmon	13																							9		1				23
Paulo Gallotti	1275		17	1	13			1	156									18	34				3	2193	1	87				3799
Francisco Falcão	2																							8		1				11
Franciulli Netto	9				2				1									1						2						15
Nancy Andrighi	206		6		5				10									6	5					43	1	8				290
Castro Filho	17				4				43															1117						1181
Laurita Vaz																														
Paulo Medina																														
Luiz Fux																														
Ministros Aposentados	308	1	27		58				35				14				4	19	1	5	2	10	3	669	3	191	1	1		1352
Total	1956	1	62	1	153			1	279				19				5	46	1	60	3	12	12	4286	11	335	1	1		7245

**Superior Tribunal de Justiça- Secretaria Judiciária**  
**Subsecretaria de Execução Judicial e Estatística - Divisão de Estatística Processual**

**Tabela 13 - Processos Julgados (C. Especial, Seções e Turmas) e Decididos Monocraticamente no Mês de Dezembro de 2001**

	Relatores	Julgados em Sessão							Decididos Monocraticamente (6)	Subtotal	Liminares	Embargos Admitidos	Total	
		Corte Especial	Seções	1a.T	2a.T	3a.T	4a.T	5a.T						6a.T
	Paulo Costa Leite (1)	3							36	39	87		126	
	Nilson Naves (2)	1								1			1	
	Milton Luiz Pereira (3)	1							2	3			3	
	Subtotal	5							38	43	87		130	
S e ç ã o  I	José Delgado	1	1	180					1015	1197	4	2	1203	
	Garcia Vieira		5	126					1182	1313	2		1315	
	Francisco Peçanha Martins	2	19		50				46	117			117	
	Humberto Gomes de Barros	2	1	95					1280	1378			1378	
	Eliana Calmon		6		96				599	701			701	
	Francisco Falcão		1	99					1207	1307	7		1314	
	Franciulli Netto		5		49				953	1007			1007	
	Laurita Vaz		4		32				647	683			683	
	Paulo Medina (5)								728	728			728	
	Luiz Fux			1					262	263	1		264	
Milton Luiz Pereira (3)		2	242					143	387			387		
	Subtotal	5	44	743	227				8062	9081	14	2	9097	
S e ç ã o  II	Barros Monteiro		2				49		151	202			202	
	Antônio de Pádua Ribeiro		2			31			212	245	8		253	
	Sálvio de Figueiredo		2				58		180	240	4	2	246	
	Cesar Asfor Rocha		3				34		164	201	1	1	203	
	Ruy Rosado de Aguiar		1				127		112	240	1		241	
	Ari Pargendler	1	7			168			66	242	4	1	247	
	Carlos Alberto Menezes Direito		2			100			169	271	3		274	
	Aldir Passarinho Junior		1				80		195	276	1	1	278	
	Nancy Andrighi		6			47			191	244			244	
	Castro Filho		1			21			95	117	2		119	
	Subtotal	1	27			367	348		1535	2278	24	5	2307	
S e ç ã o  III	José Arnaldo		3					123	246	372	19	1	392	
	Edson Vidigal		6					121	241	368	27	2	397	
	Fontes de Alencar		9						73	167	18		185	
	Vicente Leal	1	1						96	185	13		296	
	Fernando Gonçalves		8						151	232	12		403	
	Felix Fischer		16					69	232	317	27		344	
	Gilson Dipp		13					195	451	659	27	1	687	
	Hamilton Carvalhido		21						253	418	28	2	448	
	Jorge Scartezzini		1						85	195	35		230	
	Paulo Gallotti (4)							1	1	2			2	
	Subtotal	1	78					617	477	1999	206	6	3384	
	Total	12	149	743	227	367	348	617	477	11634	14574	331	13	14918

Fontes: Coordenadorias: Corte Especial, Seções e Turmas; Gabinetes de Ministros.

Nota: Nos processos do Ministro Presidente estão incluídos os feitos de sua competência e as decisões decorrentes do disposto no art. 21, inciso XIII, letra "c" do RISTJ.

(1) Ministro Presidente. (2) Ministro Vice-Presidente. (3) Ministro Coordenador-Geral. (4) Licença no período de 27/11/2001 a 19/12/2001. (5) Licença no período de 03 a 17/12/2001.

(6) Decisões terminativas: art. 34, incisos VII, IX, XI, XVI, XVII, XVIII do RI/STJ; art. 38 da Lei nº 8.038/90.

Gráfico 6 - Processos Julgados nas Seções  
Dezembro de 2001

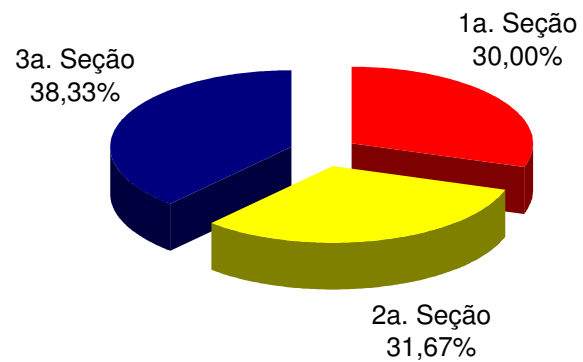
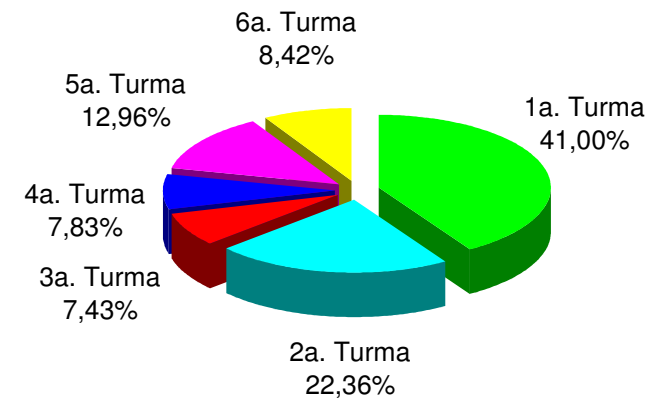


Gráfico 7 - Processos Julgados nas Turmas  
Dezembro de 2001



Fontes: Coordenadorias das Seções e Turmas; Gabinetes de Ministros.

Nota : Estão incluídos os processos decididos monocraticamente.



**Superior Tribunal de Justiça - Secretaria Judiciária**  
**Subsecretaria de Execução Judicial e Estatística - Divisão de Estatística Processual**

**Tabela 14 - Processos Julgados (C. Especial, Seções e Turmas) e Decididos Monocraticamente(6) no mês de Dezembro de 2001**

Classes de Feitos	Ag	AgRg	APn	AR	CAI	CC	Com	EAg	EAR	EDcl	EREsp	Ex Imp	Ex Susp	Ex Verd	HC	HD	IF	IJ	Inq	MC	MI	MS	NC	Pet	Prc	Rcl	REsp	RHC	RMS	RO	Rp	RvCr	SS	Subtotal	Liminares	Embargos Admitidos	Total		
Relatores																																							
Paulo Costa Leite (1)	3	5													5							1		13										12	39	87		126	
Nilson Naves (2)											1																							1			1		
Antônio de Pádua Ribeiro	158	33				4				10											1	1					35	1	2					245	8		253		
Edson Vidigal	60	27		1		12				10					65						1	1	5	1			148	37						368	27	2	397		
Garcia Vieira	167	91		10		15				19	2									3							1004		2					1313	2		1315		
Fontes de Alencar	59	11				11				11	1				45					1		2				1	6	9	10					167	18		185		
Sálvio de Figueiredo	116	55								8	1				2					1						1	56							240	4	2	246		
Barros Monteiro	109	33				11				13	2				2					5							21		4	2				202			202		
Francisco Peçanha Martins	46	16				17				23	3																12							117			117		
Humberto Gomes de Barros	106	50		3		1				53					1			1	1								1161		1					1378			1378		
Milton Luiz Pereira (3)	1	119				2				42	3											2					219		2					390			390		
Cesar Asfor Rocha	88	25				14				10	4				1					17						1	40		1					201	1	1	203		
Ruy Rosado de Aguiar	109	67								26										1							36	1						240	1		241		
Vicente Leal	59	2								5					42					1		1	1				146	20	5	1				283	13		296		
Ari Pargendler	26	129				10				30	3									6							36		2					242	4	1	247		
José Delgado	199	148								27	1									3						1	818							1197	4	2	1203		
José Arnaldo	53	40		1						34	1				36					3			2				182	19	1					372	19	1	392		
Fernando Gonçalves	65	21				4				7	3				35							1			1	244	5	4			1			391	12		403		
Carlos Alberto Menezes Direito	106	31				9				7	1				1					4							112							271	3		274		
Felix Fischer	72	30		1		11				24	4				17							1					146	10	1					317	27		344		
Aldir Passarinho Junior	164	59				7				21										5		2		1			16		1					276	1	1	278		
Gilson Dipp	111	36				20				31	1				46									1	1	374	32	4						659	27	1	687		
Hamilton Carvalhido	41	55				27				12	4				56					1		3				1	196	20	1		1			418	28	2	448		
Jorge Scartezzini	81	1								19					57											1	2	29	5					195	35		230		
Eliana Calmon	69	69				1				32										1							529								701			701	
Paulo Gallotti (4)															1												1							2		2			
Francisco Falcão	265	96								4	1									3							937		1					1307	7		1314		
Franciulli Netto	232	48		1						6										1		1					717		1					1007			1007		
Nancy Andrighi	116	28				15				11					3					5		1			1	63	1							244			244		
Castro Filho	65	13				17				10										3							8		1					117	2		119		
Laurita Vaz	93	20		2	1	6				14										4		1					542							683			683		
Paulo Medina (5)	173	3		3	1	17				6										3		1		2	1	516		2						728			728		
Luiz Fux	64	1																									198							263	1		264		
<b>Total</b>	<b>3076</b>	<b>1362</b>		<b>22</b>	<b>2</b>	<b>231</b>				<b>525</b>	<b>36</b>				<b>415</b>				<b>1</b>	<b>73</b>	<b>1</b>	<b>23</b>	<b>5</b>	<b>17</b>	<b>10</b>	<b>8521</b>	<b>184</b>	<b>51</b>		<b>3</b>	<b>4</b>	<b>12</b>	<b>14574</b>	<b>331</b>	<b>13</b>	<b>14918</b>			

Fontes: Gabinetes de Ministros.

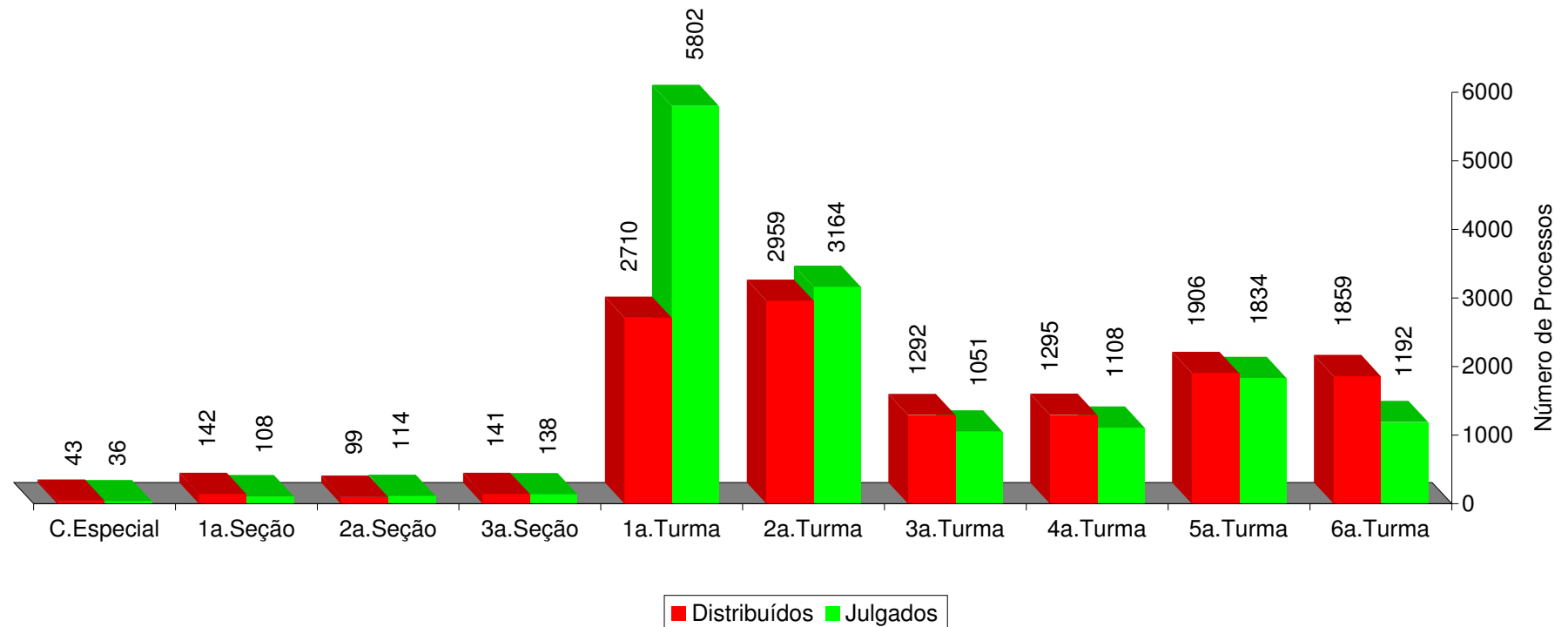
Nota: Nos processos do Ministro Presidente estão incluídos os feitos de sua competência e as decisões decorrentes do disposto no art. 21, inciso XIII, letra "c" do RISTJ.

(1) Ministro Presidente. (2) Ministro Vice-Presidente. (3) Ministro Coordenador-Geral. (4) Licença no período de 27/11/2001 a 19/12/2001. (5) Licença no período de 03 a 17/12/2001.

(6) Decisões terminativas: art. 34, incisos VII, IX, XI, XVI, XVII, XVIII do RI/STJ; art. 38 da Lei nº 8.038/90.

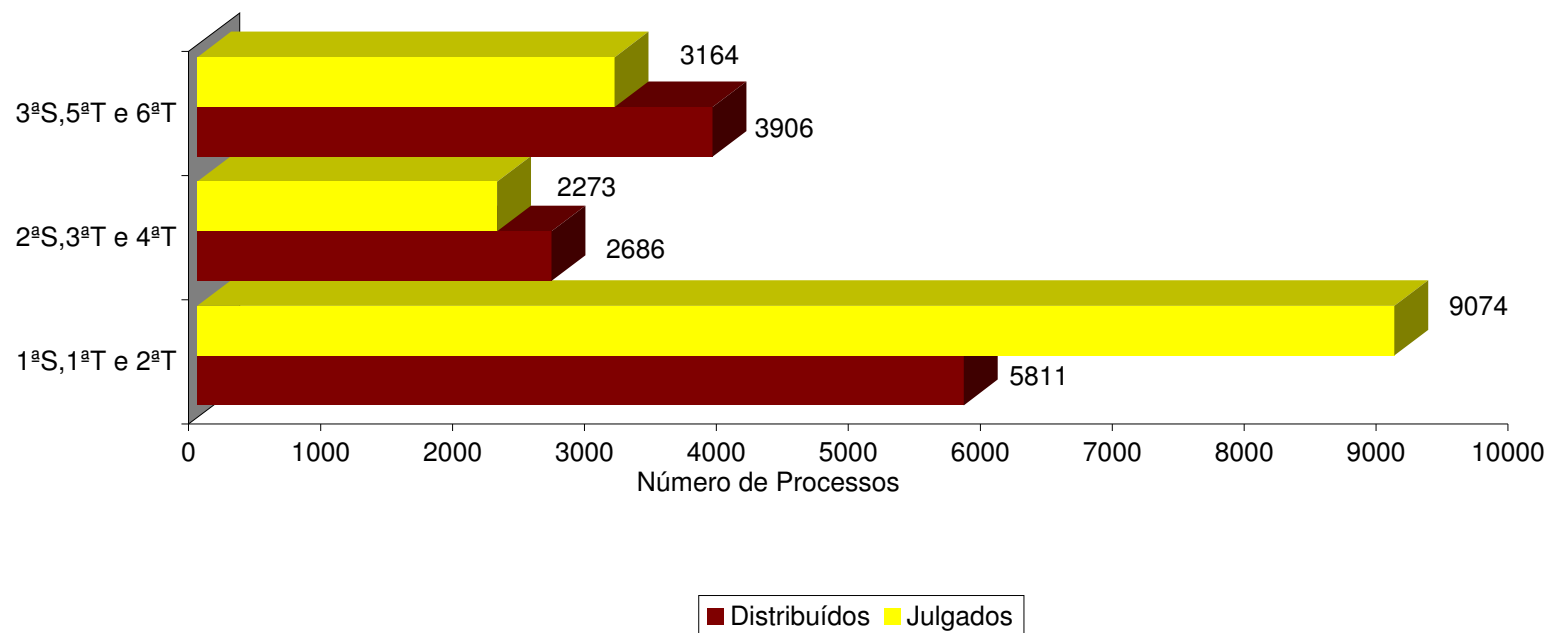
**Superior Tribunal de Justiça - Secretaria Judiciária**  
**Subsecretaria de Execução Judicial e Estatística - Divisão de Estatística Processual**

Gráfico 8 - Proc. Distribuídos e Julgados na Corte Especial, Seções e Turmas  
 Dezembro de 2001



Fontes: Subsecretarias: Autuação, Classificação e Distribuição de Feitos; Coordenadorias: Corte Especial, Seções e Turmas; Gabinetes de Ministros.  
 Notas: Nos processos julgados estão incluídos 1.360 Agravos Regimentais e 525 Embargos de Declaração, em número de 1.885 feitos.  
 Estão incluídos os processos decididos monocraticamente.

Gráfico 09 - Proc. Distrib. e Julg. nas Seções e Respective Turmas  
Dezembro de 2001



Fontes: Subsecretaria de Autuação, Classificação e Distribuição de Feitos; Coordenadorias: Corte Especial; Seções e Turmas; Gabinetes de Ministros.

Notas : Nos processos julgados estão incluídos 1.352 Agravos Regimentais e 525 Embargos de Declaração, totalizando 1.877 feitos.

Computados processos distribuídos no(s) mês(es) e/ou ano(s) anterior(es).

Estão incluídos os processos decididos monocraticamente.

**Superior Tribunal de Justiça- Secretaria Judiciária**  
**Subsecretaria de Execução Judicial e Estatística - Divisão de Estatística Processual**

**Tabela 15 - Processos Julgados (C. Especial, Seções e Turmas) e Decididos Monocraticamente no Período de Janeiro a Dezembro/2001**

	Relatores	Julgados em Sessão						Decididos Monocraticamente (19)	Subtotal	Liminares	Embargos Admitidos	Total
		Corte Especial	Seções	1a.T	2a.T	3a.T	4a.T					
	Paulo Costa Leite (1)	17						232	249	296		(7) 545
	Nilson Naves (2)	29						89	118	216	4	(6) 338
	Milton Luiz Pereira (3)	6						13	19			19
	Humberto Gomes de Barros (4)	4							4			4
	Hélio Mosimann (5)	7						15	22			22
	<b>Subtotal</b>	<b>63</b>						<b>349</b>	<b>412</b>	<b>512</b>	<b>4</b>	<b>928</b>
S e ç ã o I	José Delgado (13)	20	61	1345				13746	15172	44	24	15240
	Garcia Vieira (9)	17	60	703				10727	11507	29	20	11556
	Francisco Peçanha Martins	12	266		9444			4309	14031	67	33	14131
	Humberto Gomes de Barros (4)	12	24	3054				14712	17802	2	4	17808
	Eliana Calmon	14	166		1225			14235	15640	48	11	15699
	Francisco Falcão		75	637				12930	13642	45	8	13695
	Franciulli Netto		97		898			13349	14344	50	4	14398
	Laurita Vaz (8)		85		176			6989	7250	23		7273
	Paulo Medina (8) (14)		59		158			7520	7737	7	5	7749
	Luiz Fux (15)			1				262	263	1		264
	Milton Luiz Pereira (3)	12	127	1988				7310	9437	38	14	9489
	Nancy Andrighi (10)		1		1				2			2
	Paulo Gallotti (11)		4		124			1550	1678			1678
	Castro Filho (12)		18		80			3643	3741	49		3790
	Hélio Mosimann (5)	3						12	15			15
<b>Subtotal</b>	<b>90</b>	<b>1043</b>	<b>7728</b>	<b>12106</b>			<b>111294</b>	<b>132261</b>	<b>403</b>	<b>123</b>	<b>132787</b>	
S e ç ã o II	Barros Monteiro	9	17				666	2600	3292	24		3316
	Antônio de Pádua Ribeiro	6	25			514		2921	3466	58	11	3535
	Nilson Naves (2)		1			3			4			4
	Sálvio de Figueiredo	12	15				605	2908	3540	72	6	3618
	Cesar Asfor Rocha	10	26				496	2847	3379	39	9	3427
	Ruy Rosado de Aguiar	12	32				882	2296	3222	12	8	3242
	Ari Pargendler	5	56			813		2413	3287	50	7	3344
	Carlos Alberto Menezes Direito	1	29			1066		2559	3655	29		3684
	Aldir Passarinho Junior		26				1101	2365	3492	51	1	3544
	Nancy Andrighi (10)		42				688	3150	3880	34	3	3917
	Castro Filho (12)		6				131	356	493	18		511
	Waldemar Zveiter (16)	6	2				176	341	525	3	3	531
Eduardo Ribeiro (17)		1				4		5			5	
<b>Subtotal</b>	<b>61</b>	<b>278</b>			<b>3395</b>	<b>3750</b>		<b>24756</b>	<b>32240</b>	<b>390</b>	<b>48</b>	<b>32678</b>
S e ç ã o III	José Arnaldo	12	87					2007	3500	214	13	3727
	Edson Vidigal	25	126					2249	3710	287	29	4026
	Fontes de Alencar	13	61					1335	2232	326	11	2569
	Vicente Leal	17	27					1704	3236	181	5	3422
	Fernando Gonçalves	23	70					1688	3367	167	29	3563
	Felix Fischer	18	110					1567	3382	286	13	3681
	Gilson Dipp		83					2690	5115	291	18	5424
	Hamilton Carvalho		74					2608	4037	260	11	4308
	Jorge Scartezini		66					1209	3121	347	49	3517
	Paulo Gallotti (11)		9					1703	1993	159	10	2162
Luiz Vicente Cernicchiaro (18)								7			7	
<b>Subtotal</b>	<b>108</b>	<b>713</b>					<b>8579</b>	<b>5540</b>	<b>18760</b>	<b>2518</b>	<b>188</b>	<b>36406</b>
<b>Total</b>	<b>322</b>	<b>2034</b>	<b>7728</b>	<b>12106</b>	<b>3395</b>	<b>3750</b>		<b>155159</b>	<b>198613</b>	<b>3823</b>	<b>363</b>	<b>202799</b>

Fontes: Coordenadorias: Corte Especial, Seções e Turmas; Gabinetes de Ministros.

Notas: Nos processos do Ministro Presidente estão incluídos os feitos de sua competência e as decisões decorrentes do disposto no art. 21, inciso XIII, letra c do RISTJ.

Os processos computados para os Ministros Hélio Mosimann, Luiz Vicente Cernicchiaro e Eduardo Ribeiro são decorrentes de votos proferidos antes de suas aposentadorias e os do Ministro Waldemar Zveiter antes de sua exoneração, a pedido.

(1) Ministro Presidente.(2) Ministro Vice-Presidente. (3) Ministro Coordenador-Geral a partir de 06/08/2001. (4) Ministro Coordenador-Geral no período de 26/06/2001 a 06/08/2001. Licença no período de 19 a 23/11/2001. (5) Ministro Coordenador-Geral até 26/06/2001. Aposentado em 02/08/2001. (6) Computadas 264 decisões proferidas no exercício da Presidência. (7) Computada 01 decisão proferida pelo Ministro Edson Vidigal, no exercício eventual da Presidência. (8) Ministros empossados em 26/06/2001. (9) Licença no período de 01/02/2001 a 02/03/2001. (10) Ministra transferida da 1a. para a 2a. Seção em 28/08/2000. (11) Ministro transferido da 1a. para a 3a. Seção em 13/03/2001. Licença no período de 27/11/2001 a 19/12/2001. (12) Ministro transferido da 1a. para a 2a. Seção em 25/06/2001. (13) Licença no período de 25/06/2001 a 01/07/2001. (14) Licença no período de 03 a 17/12/2001. (15) Ministro empossado em 29/11/2001. (16) Ministro exonerado, a pedido, em 15/03/2001. (17) Ministro aposentado em 01/08/2000. (18) Ministro aposentado em 02/08/99. (19) Decisões terminativas: art. 34, incisos VII, IX, XI, XVI, XVII, XVIII do RI/STJ; art. 38 da Lei nº 8.038/90.

Gráfico 10 - Processos Julgados nas Seções  
Período: Janeiro a Dezembro/2001

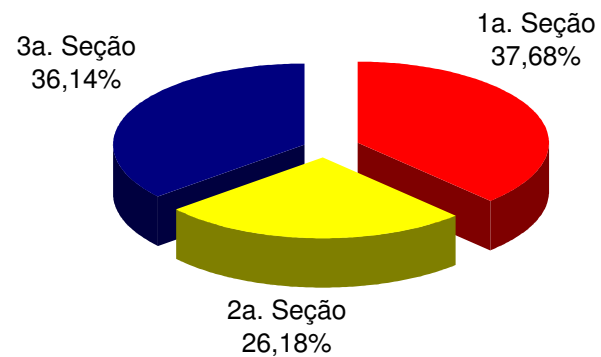
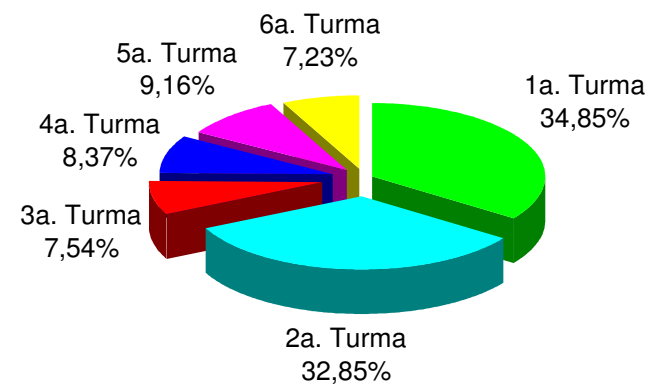


Gráfico 11 - Processos Julgados nas Turmas  
Período: Janeiro a Dezembro/2001



Fontes: Coordenadorias das Seções e Turmas; Gabinetes de Ministros.

Nota : Estão incluídos os processos decididos monocraticamente.

**Superior Tribunal de Justiça - Secretaria Judiciária**  
**Subsecretaria de Execução Judicial e Estatística - Divisão de Estatística Processual**

**Tabela 16 - Processos Julgados (C. Especial, Seções e Turmas) e Decididos Monocraticamente(17) no Período de Janeiro a Dezembro/2001**

Relatores	Ag	AgRg	APn	AR	CAT	CC	Com	EAg	EAR	EDcl	EREsp	Ex Imp	Ex Susp	Ex Verd	HC	HD	IF	IJ	Inq	MC	MI	MS	NC	Pet	Prc	Rcl	REsp	RHC	RMS	RO	Rp	RvCr	SS	Subtotal	Liminares	Embargos Admitidos	Total
Paulo Costa Leite (1)	3	23								2			1		25		1			10		12		62		3							106	249	296	(7) 545	
Nilson Naves (2)		22								11	28			1	19					5	12	1	10		2	5					1	5	122	216	4	(6) 342	
Antônio de Pádua Ribeiro	1960	457	2	2		113		1		142	36				12		1			70		3		6		12	617		9	23				3466	58	11	3535
Edson Vidigal	970	255		33	1	108				162	70				448		3		4	27	1	39	3	5		8	1330	177	56		10		3710	287	29	4026	
Garcia Vieira (9)	3864	389	1	21	5	81				101	29				3					24		18	1	6			6945	2	16		1			11507	29	20	11556
Fontes de Alencar	1127	166		2		78		4		46	53				223					15	17			5	1	419	35	29			12		2232	326	11	2569	
Sálvio de Figueiredo	2253	375	1	1		35				104	41				10			1	2	34		4	1	1		5	663	6	1		2		3540	72	6	3618	
Barros Monteiro	1992	446		2		63				93	42				22					73	3	2		1	4	521	12	13		3			3292	24		3316	
Francisco Peçanha Martins	4155	132		5	1	57		3		143	77				3					32	10			1	3	9388	2	19					14031	67	33	14131	
Humberto Gomes de Barros (4)	6304	3080		16		14				607	21				5				1	3		5		2			7709	3	36					17806	2	4	17812
Milton Luiz Pereira (3)	4027	636		1	4	94		1		389	67				1	1	2			40	37	2	6		8	4112	1	26		1			9456	38	14	9508	
Cesar Asfor Rocha	2026	369	1	5		123				98	40				27				1	67		7	9		8	548	12	37		1			3379	39	9	3427	
Ruy Rosado de Aguiar	1814	348				136				157	37				14				2	23		3	5		1	667	3	12					3222	12	8	3242	
Vicente Leal	761	206	3			16				216	18				397	1	1			12	3	21	1	7		1	1385	137	48		1	1		3236	181	5	3422
Ari Pargendler	1736	431		2		145		1		143	32				18					79	1	4		5	6	659	7	18					3287	50	7	3344	
José Delgado (10)	5441	892		2	1	77				409	45				2					44	18	1	10		6	8185	1	38					15172	44	24	15240	
José Arnaldo	1041	262	1	18		82				198	43				331					16	13	4	10		7	1269	146	56				3	3500	214	13	3727	
Fernando Gonçalves	872	196		18		102				149	54				457				2	19	48	4	11		13	1197	152	62			11		3367	167	29	3563	
Carlos Alberto Menezes Direito	1914	395		3		128				177	15				21					60	5		4		8	881	8	36					3655	29		3684	
Felix Fischer	950	218		8	1	84				187	41				337	3		2	2	11	1	42	1	7		7	1270	146	54			10		3382	286	13	3681
Aldir Passarinho Junior	2090	343		4		151				122	8				24	1				21	4			7	2	700	11	4					3492	51	1	3544	
Gilson Dipp	1179	350		13		145	1			181	26				481					13	35			6	5	2337	174	157			12		5115	291	18	5424	
Hamilton Carvalhido	890	375		4		219				105	46				530					20	48			11	5	1544	190	39			11		4037	260	11	4308	
Jorge Scartezzini	785	152		1	1	85	1			138	42				460					22	44				8	1151	143	80			8		3121	347	49	3517	
Eliana Calmon	3831	905		91	1	89				254	69				32	1	8	1	7		32	1	7		2	10307	4	38					15640	48	11	15699	
Paulo Gallotti (12)	1722	169		11		50			1	106	8				123					5	27			8	3	1389	32	9				8		3671	159	10	3840
Francisco Falcão	4865	575		25	1	85			1	303	15				1					51	46		10		10	7621	1	29	1	2			13642	45	8	13695	
Franciulli Netto	5620	639		57	2	29				163	46									28	19			4	1	7721	2	13					14344	50	4	14398	
Nancy Andrighi	1982	488		2	1	112				191	21				22					57	6			4	6	936	14	40					3882	34	3	3919	
Castro Filho	2159	235				30				100	8				4	1				29	8			1	2	1641	5	11					4234	67		4301	
Laurita Vaz (8)	2092	165		34	1	47				43										15	16			2		4810		25					7250	23		7273	
Paulo Medina (8) (13)	2162	214		45	1	44				32	15									11	10			2	1	5198		2					7737	7	5	7749	
Luiz Fux (11)	64	1																								198								263	1		264
Hélio Mosimann (5)		7				2				2	21													1	4									37		37	
Waldemar Zveiter (14)	228	36				14				22	5									6	1	1				209		3					525	3	3	531	
Eduardo Ribeiro (15)				1																						4								5		5	
Luiz Vicente Cernicchiaro (16)										1																6								7		7	
<b>Total</b>	<b>72879</b>	<b>13952</b>	<b>9</b>	<b>427</b>	<b>21</b>	<b>2638</b>	<b>2</b>	<b>10</b>	<b>2</b>	<b>5297</b>	<b>1119</b>	<b>1</b>	<b>1</b>	<b>4020</b>	<b>7</b>	<b>8</b>	<b>3</b>	<b>14</b>	<b>974</b>	<b>10</b>	<b>592</b>	<b>22</b>	<b>239</b>	<b>148</b>	<b>93542</b>	<b>1435</b>	<b>1031</b>	<b>1</b>	<b>12</b>	<b>86</b>	<b>111</b>	<b>198613</b>	<b>3823</b>	<b>363</b>	<b>202799</b>		

Fontes: Gabinetes de Ministros.

Notas: Nos processos do Ministro Presidente estão incluídos os feitos de sua competência e as decisões decorrentes do disposto no art. 21, inciso XIII, letra c do RISTJ.

Os processos computados para os Ministros Hélio Mosimann, Luiz Vicente Cernicchiaro e Eduardo Ribeiro são decorrentes de votos proferidos antes de suas aposentadorias e os do Ministro Waldemar Zveiter antes de sua exoneração, a pedido.

(1) Ministro Presidente. (2) Ministro Vice-Presidente. (3) Ministro Coordenador-Geral a partir de 06/08/2001. (4) Ministro Coordenador-Geral no período de 26/06/2001 a 06/08/2001. Licença no período de 19 a 23/11/2001. (5) Ministro Coordenador-Geral até 26/06/2001. Aposentado em 02/08/2001. (6) Computadas 264 decisões proferidas no exercício da Presidência. (7) Computada 01 decisão proferida pelo Ministro Edson Vidigal, no exercício eventual da Presidência. (8) Ministros empossados em 26/06/2001. (9) Licença no período de 01/02/2001 a 02/03/2001. (10) Licença no período de 25/06/2001 a 01/07/2001. (11) Ministro empossado em 29/11/2001. (12) Licença no período de 27/11/2001 a 19/12/2001. (13) Licença no período de 03 a 17/12/2001. (14) Ministro exonerado, a pedido, em 15/03/2001. (15) Ministro aposentado em 01/08/2000. (16) Ministro aposentado em 02/08/99. (17) Decisões terminativas: art. 34, incisos VII, IX, XI, XVI, XVII, XVIII; art 38 da Lei nº 8.038/90.

**Superior Tribunal de Justiça - Secretaria Judiciária**  
**Subsecretaria de Execução Judicial e Estatística - Divisão de Estatística Processual**

**Tabela 17 - Decisões Monocráticas (Terminativas(16) ) por Órgãos Judicantes no Período de Janeiro a Dezembro de 2001**

	Relatores	Gabinete	Órgãos Judicantes								Subtotal	Liminares	Embargos Admitidos	Total		
			C. Especial	Seções	1a.T	2a.T	3a.T	4a.T	5a.T	6a.T						
	Paulo Costa Leite (1)	194	1	5	4	1	5			12	10	232	296		(7) 528	
	Nilson Naves (2)	37	26	10	1	1			3	6	5	89	216	4	(6) 309	
	Milton Luiz Pereira (3)		13									13			13	
	Humberto Gomes de Barros (4)															
	Hélio Mosimann (5)		15									15			15	
	Subtotal	231	55	15	5	2	5	3	18	15	15	349	512	4	865	
S e ç ã o I	José Delgado (12)		20	92	13634							13746	44	24	13814	
	Garcia Vieira (9)		13	113	10601							10727	29	20	10776	
	Francisco Peçanha Martins		20	48		4241						4309	67	33	4409	
	Humberto Gomes de Barros (4)		12	30	14670							14712	2	4	14718	
	Eliana Calmon		29	221		13985						14235	48	11	14294	
	Francisco Falcão		5	150	12775							12930	45	8	12983	
	Franciulli Netto			146		13203						13349	50	4	13403	
	Laurita Vaz (8)			56		6933						6989	23		7012	
	Paulo Medina (8) (14)			113		7407						7520	7	5	7532	
	Luiz Fux (13)				262							262	1		263	
	Milton Luiz Pereira (9)		21	82	7207							7310	38	14	7362	
	Paulo Gallotti (10)			20		1530						1550			1550	
	Castro Filho (11)			6		3637						3643	49		3692	
	Hélio Mosimann (5)		12									12			12	
	Subtotal			132	1077	59149	50936						111294	403	123	111820
S e ç ã o II	Barros Monteiro		44	60					2496			2600	24		2624	
	Antônio de Pádua Ribeiro		35	132			2754					2921	58	11	2990	
	Sálvio de Figueiredo		28	55					2825			2908	72	6	2986	
	Cesar Asfor Rocha		31	154					2662			2847	39	9	2895	
	Ruy Rosado de Aguiar		19	150					2127			2296	12	8	2316	
	Ari Pargendler		19	144			2250					2413	50	7	2470	
	Carlos Alberto Menezes Direito			150			2409					2559	29		2588	
	Aldir Passarinho Junior			166					2199			2365	51	1	2417	
	Nancy Andrighi		1	137					3012			3150	34	3	3187	
	Castro Filho (11)			32					324			356	18		374	
Waldemar Zveiter (15)		3	13					325			341	3	3	347		
Subtotal			180	1193			11074	12309				24756	390	48	25194	
S e ç ã o III	José Arnaldo		31	92						1884		2007	214	13	2234	
	Edson Vidigal		31	163						2055		2249	287	29	2565	
	Fontes de Alencar		9	112								1214	1335	326	11	1672
	Vicente Leal		28	15								1661	1704	181	5	1890
	Fernando Gonçalves		25	176								1487	1688	167	29	1884
	Felix Fischer		22	88							1457	1567	286	13	1866	
	Gilson Dipp			169							2521	2690	291	18	2999	
	Hamilton Carvalhido			277								2331	2608	260	11	2879
	Jorge Scartezini			140							1069	1209	347	49	1605	
	Paulo Gallotti (10)			88								1615	1703	159	10	1872
Subtotal			146	1320					8986			18760	2518	188	21466	
<b>Total</b>		231	513	3605	59154	50938	11079	12312	9004	8323	155159	3823	363	159345		

Fontes: Gabinetes de Ministros.

Notas: Nos processos do Ministro Presidente estão incluídos os feitos de sua competência e as decisões decorrentes do disposto no art. 21, inciso XIII, letra c do RISTJ.

Os processos computados para os Ministros Hélio Mosimann são decorrentes de votos proferidos antes de sua aposentadoria e os do Ministro Waldemar Zveiter antes de sua exoneração, a pedido.

(1) Ministro Presidente. (2) Ministro Vice-Presidente. (3) Ministro Coordenador-Geral a partir de 06/08/2001. (4) Ministro Coordenador-Geral no período de 26/06/2001 a 06/08/2001. Licença no período de 19 a 23/11/2001. (5) Ministro Coordenador-Geral até 26/06/2001. Aposentado em 02/08/2001. (6) Computadas 264 decisões proferidas no exercício da Presidência. (7) Computada 01 decisão proferida pelo Ministro Edson Vidigal, no exercício eventual da Presidência. (8) Ministros empossados em 26/06/2001. (9) Licença no período de 01/02/2001 a 02/03/2001. (10) Ministro transferido da 1a. para a 3a. Seção em 13/03/2001. Licença no período de 27/11/2001 a 19/12/2001. (11) Ministro transferido da 1a. para a 2a. Seção em 25/06/2001. (12) Licença no período de 25/06/2001 a 01/07/2001. (13) Ministro empossado em 29/11/2001. (14) Licença no período de 03 a 17/12/2001. (15) Ministro exonerado, a pedido, em 15/03/2001. (16) Decisões terminativas: art. 34, incisos VII, IX, XI, XVI, XVII, XVIII; art 38 da Lei nº 8.038/90.

**Superior Tribunal de Justiça - Secretaria Judiciária**  
**Subsecretaria de Execução Judicial e Estatística - Divisão de Estatística Processual**

**Tabela 18 - Processos Decididos Monocraticamente(15) (C. Especial, Seções e Turmas) no Período de Janeiro a Dezembro/2001**

Classes de Feitos Relatores	Ag	AgRg	APn	AR	CAI	CC	Com	EAg	EAR	EDcl	EREsp	Ex Imp	Ex Susp	Ex Verd	HC	HD	IF	IJ	Inq	MC	MI	MS	NC	Pet	Prc	Rcl	REsp	RHC	RMS	RO	Rp	RvCr	SS	Subtotal	Liminares	Embargos Admitidos	Total
Paulo Costa Leite (1)	3	6								2			1		25		1			10	12		62		3								106	232	296	(7) 528	
Nilson Naves (2)		4								8	21			1	19					5	12	1	10		2	1							5	89	216	4	(6) 309
Antônio de Pádua Ribeiro	1960	87	1	2		102		1		80	36				3		1			58	3		6		12	548	1	20					2921	58	11	2990	
Edson Vidigal	970	46		8	1	100				20	24				105		3		4	21	1	18	3	5	5	866	34	5		10			2249	287	29	2565	
Garcia Vieira (9)	3864	86		18	5	73				24	11								10	11	1	6			6615		2		1				10727	29	20	10776	
Fontes de Alencar	1127	17		2		60		4		9	37				33				15	3		5			6	2	3			12			1335	326	11	1672	
Sálvio de Figueiredo	2253	49	1	1		29				25	37				3			1	34	4	1	1		5	462				2			2908	72	6	2986		
Barros Monteiro	1992	144		1		52				38	37				3				66	3	2		1	3	246		9		3			2600	24		2624		
Francisco Peçanha Martins	4155	42		4						2	53								30	5		1	2	15								4309	67	33	4409		
Humberto Gomes de Barros (4)	6304	332		16		11				468	13				1								1		7565		1						14712	2	4	14718	
Milton Luiz Pereira (3)	4027	19			1	45		1		33	38						1	1		14	19		6	2	3113	1	2					7323	38	14	7375		
Cesar Asfor Rocha	2026	43	1	5		118				30	37				4				62	7		9	7	464		33			1			2847	39	9	2895		
Ruy Rosado de Aguiar	1814	30				121				31	31				1			1	21	3		5	1	237								2296	12	8	2316		
Vicente Leal	761	34	3			1				24	15				34	1			11	3	10	1	7	1	794		3					1704	181	5	1890		
Ari Pargendler	1736	37		1		118		1		43	28								61	4		5	5	360		14						2413	50	7	2470		
José Delgado (10)	5441	211				66				147	19								18	13	1	9	3	7815	1	2						13746	44	24	13814		
José Arnaldo	1041	58		7		66				13	22				52				14	4	4	8	4	701	8	2			3			2007	214	13	2234		
Fernando Gonçalves	872	25		5		93				15	29				53			2	15	36	4	10	9	456	50	3		11				1688	167	29	1884		
Carlos Alberto Menezes Direito	1914	45		2		117				63	14				3				38	5		4	8	337		9						2559	29		2588		
Felix Fischer	950	63		2		42				12	29				20	3		2	1	2	10		7	1	408	2	3		10				1567	286	13	1866	
Aldir Passarinho Junior	2089	34		3		143				3	8				6	1			20	4		6	2	45		1						2365	51	1	2417		
Gilson Dipp	1179	19		5		94	1			3	15				23				11	33		3	4	1161	2	125		12				2690	291	18	2999		
Hamilton Carvalhido	890	49		4		199				24	25				43				19	30	11		3	1288	3	9		11				2608	260	11	2879		
Jorge Scartezzini	785	16		1	1	76	1			2	8				23				9	36				3	230	6	4			8		1209	347	49	1605		
Eliana Calmon	3831	262		87	1	83				70	63								22	1	4	1	7	1	9792	1	9						14235	48	11	14294	
Paulo Gallotti (12)	1722	42		11		45			1	6	6				25				5	26		8	3	1337	2	6						3253	159	10	3422		
Francisco Falcão	4865	95		24		83				196	7				26	21		10	5	21		10	5	7587		8	1	2				12930	45	8	12983		
Franciulli Netto	5620	35		55	2	22				8	43				24	10		4		24			4		7524		2						13349	50	4	13403	
Nancy Andriighi	1982	81		2	1	102				80	16				3				53	6		4	6	767	12	35						3150	34	3	3187		
Castro Filho	2159	147				26				24	2						1		26	5		1	2	1600		6						3999	67		4066		
Laurita Vaz (8)	2092	37		34		14				11									7	4		2		4788									6989	23		7012	
Paulo Medina (8) (13)	2162	17		45	1	44				18	11								11	10		2	1	5196		2							7520	7	5	7532	
Luiz Fux (11)	64																								198								262	1		263	
Hélio Mosimann (5)		6								1	15												1	4									27			27	
Waldemar Zveiter (14)	228	3				13				11	1								4	1					78		2						341	3	3	347	
<b>Total</b>	<b>72878</b>	<b>2221</b>	<b>6</b>	<b>345</b>	<b>13</b>	<b>2158</b>	<b>2</b>	<b>7</b>	<b>1</b>	<b>1544</b>	<b>751</b>	<b>1</b>	<b>1</b>	<b>482</b>	<b>7</b>	<b>6</b>	<b>3</b>	<b>8</b>	<b>742</b>	<b>8</b>	<b>371</b>	<b>18</b>	<b>230</b>	<b>103</b>	<b>72600</b>	<b>125</b>	<b>321</b>	<b>1</b>	<b>9</b>	<b>86</b>	<b>111</b>	<b>155159</b>	<b>3823</b>	<b>363</b>	<b>159345</b>		

Fontes: Gabinetes de Ministros.

Notas: Nos processos do Ministro Presidente estão incluídos os feitos de sua competência e as decisões decorrentes do disposto no art. 21, inciso XIII, letra c do RISTJ.

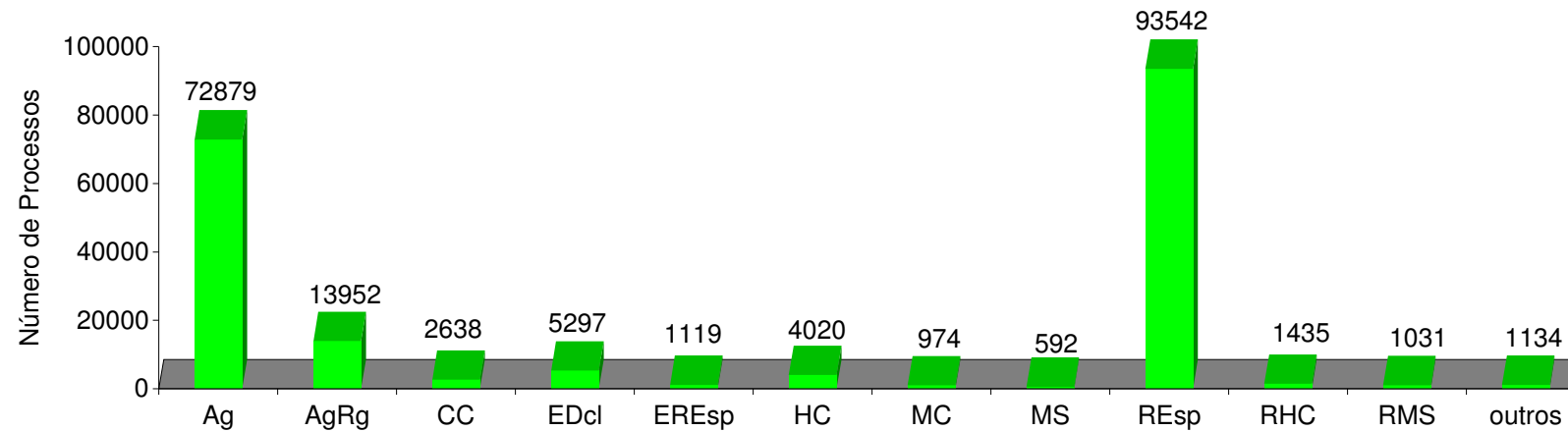
Os processos computados para os Ministros Hélio Mosimann são decorrentes de votos proferidos antes de sua aposentadoria e os do Ministro Waldemar Zveiter antes de sua exoneração, a pedido.

(1) Ministro Presidente. (2) Ministro Vice-Presidente. (3) Ministro Coordenador-Geral a partir de 06/08/2001. (4) Ministro Coordenador-Geral no período de 26/06/2001 a 06/08/2001. Licença no período de 19 a 23/11/2001. (5) Ministro Coordenador-Geral até 26/06/2001. Aposentado em 02/08/2001. (6) Computadas 264 decisões proferidas no exercício da Presidência. (7) Computada 01 decisão proferida pelo Ministro Edson Vidigal, no exercício eventual da Presidência. (8) Ministros empossados em 26/06/2001. (9) Licença no período de 01/02/2001 a 02/03/2001. (10) Licença no período de 25/06/2001 a 01/07/2001. (11) Ministro empossado em 29/11/2001. (12) Licença no período de 27/11/2001 a 19/12/2001. (13) Licença no período de 03 a 17/12/2001. (14) Ministro exonerado, a pedido, em 15/03/2001. (15) Decisões terminativas: art. 34, incisos VII, IX, XI, XVI, XVII, XVIII; art 38 da Lei nº 8.038/90.



**Superior Tribunal de Justiça -Secretaria Judiciária**  
**Subsecretaria de Execução Judicial e Estatística - Divisão de Estatística Processual**

Gráfico 12 - Processos Julgados Por Classes  
 Período: Janeiro a Dezembro/2001

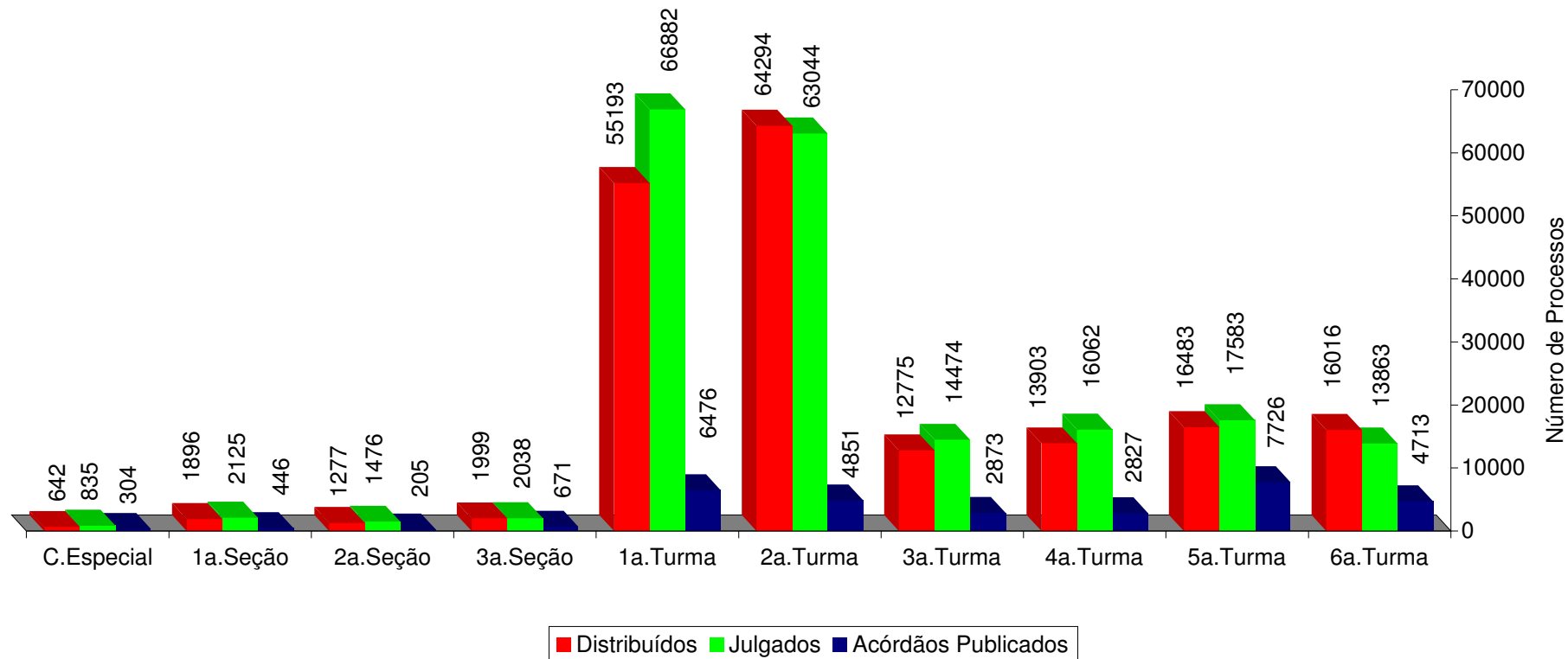


OUTROS								
AC	EAg	10	IF	8	Pet	239	SS	111
APn	9	EAR	2	IJ	3	Rcl	148	
AR	427	ExSusp	1	Inq	14	RO	1	
CAt	21	ExVerd	1	MI	10	Rp	12	
Com	2	HD	7	NC	22	RvCr	86	

Fontes: Coordenadorias: Corte Especial, Seções e Turmas; Gabinetes de Ministros.  
 Nota : No gráfico acima estão incluídos os 43.454 processos julgados em sessão e os 155.159 decididos monocraticamente, totalizando 198.613 feitos.

**Superior Tribunal de Justiça - Secretaria Judiciária**  
**Subsecretaria de Execução Judicial e Estatística - Divisão de Estatística Processual**

Gráfico 13 - Proc. Distrib., Julg. e Acórdãos Public. na C. Especial, Seções e Turmas  
 Período: Janeiro a Dezembro/2001



Fontes: Subsecretarias: Autuação, Classificação e Distribuição de Feitos; Coordenadorias: Corte Especial, Seções e Turmas; Gabinetes de Ministros.  
 Notas: Nos processos julgados estão incluídos 13.942 Agravos Regimentais e 5.287 Embargos de Declaração, em número de 19.229 feitos.  
 Estão incluídos os processos decididos monocraticamente.

**Superior Tribunal de Justiça - Secretaria Judiciária**  
**Subsecretaria de Execução Judicial e Estatística - Divisão de Estatística Processual**

**Tabela 19 - Acórdãos Publicados (C. Especial, Seções e Turmas) no Período de Fevereiro a Dezembro de 2001**

Classes de Feitos	Ag	AgRg	APn	AR	CAt	CC	Com	EAR	EDcl	EREsp	Ex Imp	Ex Susp	Ex Verd	HC	HD	IF	IJ	Inq	MC	MI	MS	NC	Pet	Rcl	REsp	RHC	RMS	RO	Rp	RvCr	Total	
Relatores																																
Paulo Costa Leite (1)		11								1															1							13
Nilson Naves (2)		22							4	3														2	6				1			38
Antônio de Pádua Ribeiro		307				8			48					13					9						64	9	4				462	
Edson Vidigal		167		35		12			154	44				284					9			15		3	477	118	50				1368	
Garcia Vieira		164				5			59	20				2					10			6			246	3	13				528	
Fontes de Alencar		122				9			27	14				136								13		2	423	19	15				780	
Sálvio de Figueiredo		197				1			73	6				8				2	1						146	7	1				442	
Barros Monteiro		233				5			33	5				16										1	210	9	5				517	
Francisco Peçanha Martins		68				21			107	43									1			2		1	4	2868	1	16			3132	
Humberto Gomes de Barros (4)		2555				1			53	12	1			2				1	2			1	1	1	160	3	28				2821	
Milton Luiz Pereira (3)		339			1	26			214	12									11			5			500		4		1		1113	
Cesar Asfor Rocha		274	1			4			54	2				18				1	4						91	9	5				463	
Ruy Rosado de Aguiar		201				12			84	6				12					2						384	3	11				715	
Vicente Leal		165				5			189	11				313		1						5			552	112	56				1409	
Ari Pargendler		221				21			62	1				19					19			1		1	309	8	2				664	
José Delgado		885				2			384	27				2		2			30			9		1	1	283	2	34		1	1674	
José Arnaldo		130	2	11	1	16			128	25				231					2			14		2	3	560	129	56			1310	
Fernando Gonçalves		155	2	14		7			108	24				373					3			10		1	3	652	72	45			1469	
Carlos Alberto Menezes Direito		295				10			97					19					25						447	6	14				913	
Felix Fischer		138	1	5	1	28			154	24				262					9			16	1	1	5	792	132	48			1617	
Aldir Passarinho Junior		172				8			80					11										1	517	10	2				802	
Gilson Dipp		299		8		24			146	15				427					1			2		3	1128	150	21				2224	
Hamilton Carvalhido		208				9			125	39				507								16		5	215	188	14				1326	
Jorge Scartezzini		107				26			120	19				201					14			6		5	1051	79	55				1683	
Eliana Calmon		253		2	1	1			186	12									10			4	1	1	255	2	25				753	
Paulo Gallotti		173				5			81	12				23								1		1	49	13	1				360	
Francisco Falcão		395				1			57	9				1					20			6		1	86	1	19				596	
Franciulli Netto		250				5			115	6									4			11		1	214	1	5				612	
Nancy Andrighi		353				9			92	4				15					5						134	2	2				616	
Castro Filho		55				2			54	2				1								3			31	4	2				155	
Laurita Vaz (6)		46				16			11										1			8			2		13				97	
Paulo Medina (6)		44							9																						53	
Luiz Fux (7)																																
Hélio Mosimann (5)		3				2			1	5															11							22
Waldemar Zveiter (8)		95	1	2					23	6				1		1			5				1		170		2				307	
William Patterson (9)														1																		1
Eduardo Ribeiro (10)		1		1						2									2						9							15
Luiz Vicente Cernicchiaro (11)									1	1																						2
Demócrito Reinaldo (11)																						1										1
Bueno de Souza (12)						11																			4		3					18
Adhemar Maciel (13)																						1										1
Total		9103	7	80	4	321			3133	412	1			2898		4		4	202			156	3	13	38	13047	1092	571		3	31092	

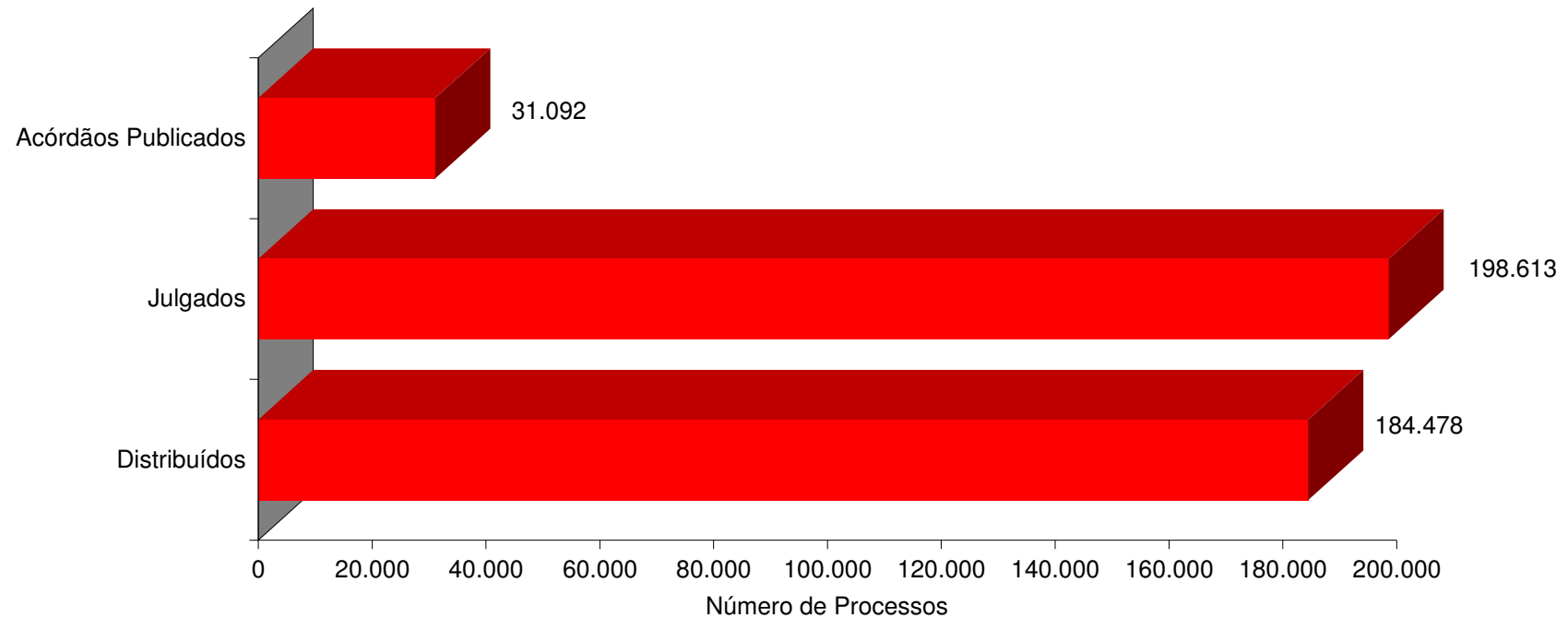
Fontes: Coordenadorias: Corte Especial, Seções e Turmas.

(1) Ministro Presidente. (2) Ministro Vice-Presidente. (3) Ministro Coordenador-Geral a partir de 06/08/2001. (4) Ministro Coordenador-Geral no período de 26/06/2001 a 06/08/2001. Licença no período de 19 a 23/11/2001.

(5) Ministro Coordenador-Geral até 26/06/2001. Aposentado em 02/08/2001. (6) Ministros empossados em 26/06/2001. (7) Ministro empossado em 29/11/2001. (8) Ministro exonerado, a pedido, em 15/03/2001. (9) Ministro

aposentado em 14/12/2000. (10) Ministro aposentado em 01/08/2000. (11) Ministro aposentado em 02/08/99. (12) Ministro aposentado em 08/04/99. (13) Ministro aposentado em 13/11/98.

Gráfico 14 - Processos Distribuídos, Julgados e Acórdãos Publicados  
Período: Janeiro a Dezembro/2001



Fontes: Subsecretaria de Autuação, Classificação e Distribuição de Feitos; Coordenadorias: Corte Especial, Seções e Turmas; Gabinetes de Ministros.  
Nota : Nos processos julgados estão incluídos 13.952 Agravos Regimentais e 5.297 Embargos de Declaração, totalizando 19.249 feitos.

**Superior Tribunal de Justiça - Secretaria Judiciária**  
**Subsecretaria de Execução Judicial e Estatística - Divisão de Estatística Processual**

**Tabela 20 - Processos que se Encontram com Vista ao Ministério Público no dia 31/12/2001**

Classes de Feitos	Ag	Ag/RE	APn	AR	CAT	CC	Com	EAG	EAR	EREsp	Ex Imp	Ex Susp	Ex Verd	HC	HD	IF	IJ	Inq	MC	MI	MS	NC	Pet	Prc	Rcl	REsp	RHC	RMS	RO	Rp	RvCr	SS	Total		
Relatores																																			
Paulo Costa Leite (1)	9					5																				7		1				1		23	
Nilson Naves (2)	34		1	2		12					5								1						1	51		2			1		112		
Antônio de Pádua Ribeiro	80		1			58					1								2	2					1	54		13		1		215			
Edson Vidigal	70			6		83								41					2			5			2	164	10	82		1		466			
Garcia Vieira				3		19													1			4	4		1	1	1	33				67			
Fontes de Alencar	125			2	1	61					1			41					1			17	3		1	121	12	97				483			
Sálvio de Figueiredo	2		1			41					1											2			4	72		9			2	134			
Barros Monteiro	50					4												3				1	2	2		48		11	2	3		126			
Francisco Peçanha Martins	17					18								2				1				3	3	1	1	76		33				155			
Humberto Gomes de Barros			1		3	14												1	7			1	4			6		42				79			
Milton Luiz Pereira (3)	2			1	1	7												2	1			3	2	1		13		26				59			
Cesar Asfor Rocha	89			2		56					5		1									1	4		2	92		13			1	267			
Ruy Rosado de Aguiar						8												3	1						30	1	9			1		60			
Vicente Leal	112			1		38								32				2				9	3	2	2	136	18	121			2	478			
Ari Pargendler	1					23												1							1	14		12				52			
José Delgado			1			3								1	1			1	3			3	5	1	2		56			1		78			
José Arnaldo	23			3		17					2		1	33				3	2			2	3		3	353	7	79			1	532			
Fernando Gonçalves	86			2	1	70		1			1		1	30				1				4	2		2	142	14	94			1	452			
Carlos Alberto Menezes Direito	53					25																				62		12					152		
Felix Fischer	167			6	1	52						1	39					2	2			21	4		1	444	14	88			1	843			
Aldir Passarinho Junior						8																			1	35		18					62		
Gilson Dipp	94			5	1	28					10			40								9				227	19	100					533		
Hamilton Carvalhido	47			7		68								21								7			200	14	91					453			
Jorge Scartezzini	95			7		97								36					2						2	250	14	108			1		619		
Eliana Calmon	1					7												1	5			6	1	1	1	22		46			1	96			
Paulo Gallotti	3			2		38																1			1	106	12	67					268		
Francisco Falcão	3					19																6				419		42					500		
Franciulli Netto						20																			2	68		48					140		
Nancy Andrighi	11					36					1			4											1	27	1	7					88		
Castro Filho	22					20																2				22	1	15					82		
Laurita Vaz	3				1	14					1														3	2		10					34		
Paulo Medina						2																2			1	2		13					20		
Luiz Fux						5																						1					6		
Hélio Mosimann						1												1								2		1						9	
Waldemar Zveiter	61			1		28					1															80		13						184	
William Patterson				1																						5								6	
Eduardo Ribeiro	7					20																				48								77	
Luiz Vicente Cernicchiaro											1															14		6						21	
Demócrito Reinaldo																												1						1	
Bueno de Souza	11					5																				10								26	
Cid Flaquer Scartezzini																										5		5						10	
Adhemar Maciel																										11		8						19	
Anselmo Santiago																										19		10						29	
José Dantas	1																									6		4						11	
Américo Luz																																			
José de Jesus filho																																			
Assis Toledo	1																									4		9						14	
Cláudio Santos	1			1																						13		1						16	
Torreão Braz																																			
Jesus Costa Lima																										2		3						5	
Armando Rolemberg	1																																	1	
Carlos Velloso																										1								1	
Ilmar Galvão																																			1
Athos Carneiro																										1									1
José Cândido																													1						1
Pedro Acioli	1																									10		2						13	
Dias Trindade																										4									4
Dias Trindade (4)																																			
<b>Total</b>	<b>1283</b>			<b>5</b>	<b>52</b>	<b>9</b>	<b>1030</b>						<b>4</b>	<b>348</b>	<b>1</b>				<b>28</b>	<b>35</b>					<b>36</b>	<b>3501</b>	<b>138</b>	<b>1463</b>	<b>3</b>	<b>16</b>	<b>1</b>	<b>1</b>	<b>8183</b>		

Fonte: Secretaria de Informática.

(1) Ministro Presidente. (2) Ministro Vice-Presidente. (3) Ministro Coordenador-Geral. (4) ER 03/93.

**Superior Tribunal de Justiça - Secretaria Judiciária**  
**Subsecretaria de Execução Judicial e Estatística - Divisão de Estatística Processual**

**Tabela 21 - Processos Distribuídos e Julgados no Período de 07/04/1989 a 31/12/2001**

Meses	1989		1990		1991		1992		1993		1994		1995		1996		1997		1998		1999		2000		2001	
	Distrib	Julg	Distrib	Julg	Distrib	Julg	Distrib	Julg	Distrib	Julg	Distrib	Julg	Distrib	Julg	Distrib	Julg	Distrib	Julg	Distrib	Julg	Distrib	Julg	Distrib	Julg	Distrib	Julg
Janeiro	..	..	817		1325		2415	90	1715		2393	77	2775	22	4714	146	3226	70	5315	175	4937	359	9751	295	11376	570
Fevereiro	..	..	587	764	1506	1480	3635	2865	2432	3201	2982	3390	3849	3657	5825	6696	7602	6771	5060	8856	9883	11083	9528	17578	13474	18495
Março	..	..	926	974	1736	1549	1529	2621	4037	5096	4140	4851	8308	5159	6234	7723	8483	7534	7758	10775	10607	13035	7292	12982	15745	21722
Abril	...	...	1256	974	2426	2155	2270	2035	2858	2938	4668	4521	4778	5826	4396	6274	11177	11649	6533	6501	9124	10794	6066	9754	11278	13483
Maio	...	...	1209	1185	2549	2273	3265	2668	1738	3488	4021	4934	7375	7442	7262	7081	11977	9686	7044	9612	11336	12738	12991	14357	13979	20803
Junho	(1)1515	(1)258	1045	995	2057	2130	4203	3835	2072	2992	3415	4525	5570	4786	5922	7650	11117	13408	6435	8953	13092	11252	13862	15705	11290	15709
Julho	283		1059		1350		2715	200	3394	210	3210	189	6521	661	5123	235	6313	454	7608	107	8772	978	9933	1901	6784	478
Agosto	757	710	1412	1598	2179	2360	2478	3993	3083	3868	3064	5549	5796	9084	7053	9717	6101	13196	8866	10989	11164	13103	14496	17007	13787	17174
Setembro	1246	661	1497	1205	1947	1892	3135	3693	3191	3987	3080	4162	6045	6770	7464	9097	7921	10413	10515	11575	12441	13170	15710	12792	18724	17547
Outubro	941	768	1765	1555	2235	1995	2867	3495	2809	3263	2974	3718	6282	6906	8814	8045	7715	10707	10460	11843	11384	13862	21352	17411	31060	28821
Novembro	808	713	1487	1282	1993	1765	3196	3622	3286	3183	3446	4576	6709	7044	8766	8709	8545	10252	9470	12753	9555	15382	18319	21320	24535	29237
Dezembro	553	601	1027	1210	2065	1668	2164	2311	2721	2879	1277	2540	4568	4975	5459	6256	6199	7914	7043	9328	6682	12286	11438	13062	12446	14574
Total	6103	3711	14087	11742	23368	19267	33872	31428	33336	35105	38670	43032	68576	62332	77032	77629	96376	102054	92107	101467	118977	128042	150738	154164	184478	198613

**Recursos Julgados de Decisões Proferidas no STJ**

**Período: 07/04/1989 a 31/12/2001**

**Embargos de Declaração e Agravos Regimentais**

Ano	AgRg	EDcl	Total
1989	90	71	161
1990	507	406	913
1991	1139	601	1740
1992	1926	829	2755
1993	2372	1438	3810
1994	2378	1620	3998
1995	3245	1749	4994
1996	4263	2244	6507
1997	7095	3696	10791
1998	10591	5182	15773
1999	7441	4577	12018
2000	11741	6243	17984
2001	13952	5297	19249
Total	66740	33953	100693

Fontes: Subsecretaria de Autuação, Classificação e Distribuição de Feitos; Coordenadorias: Corte Especial, Seções e Turmas; Gabinetes de Ministros.

Notas: Total de Distribuídos no Período: 937.720

Total de Julgados no Período : 968.586

No total de Julgados estão incluídos os Agravos Regimentais e os Embargos de Declaração, em número de 100.693.

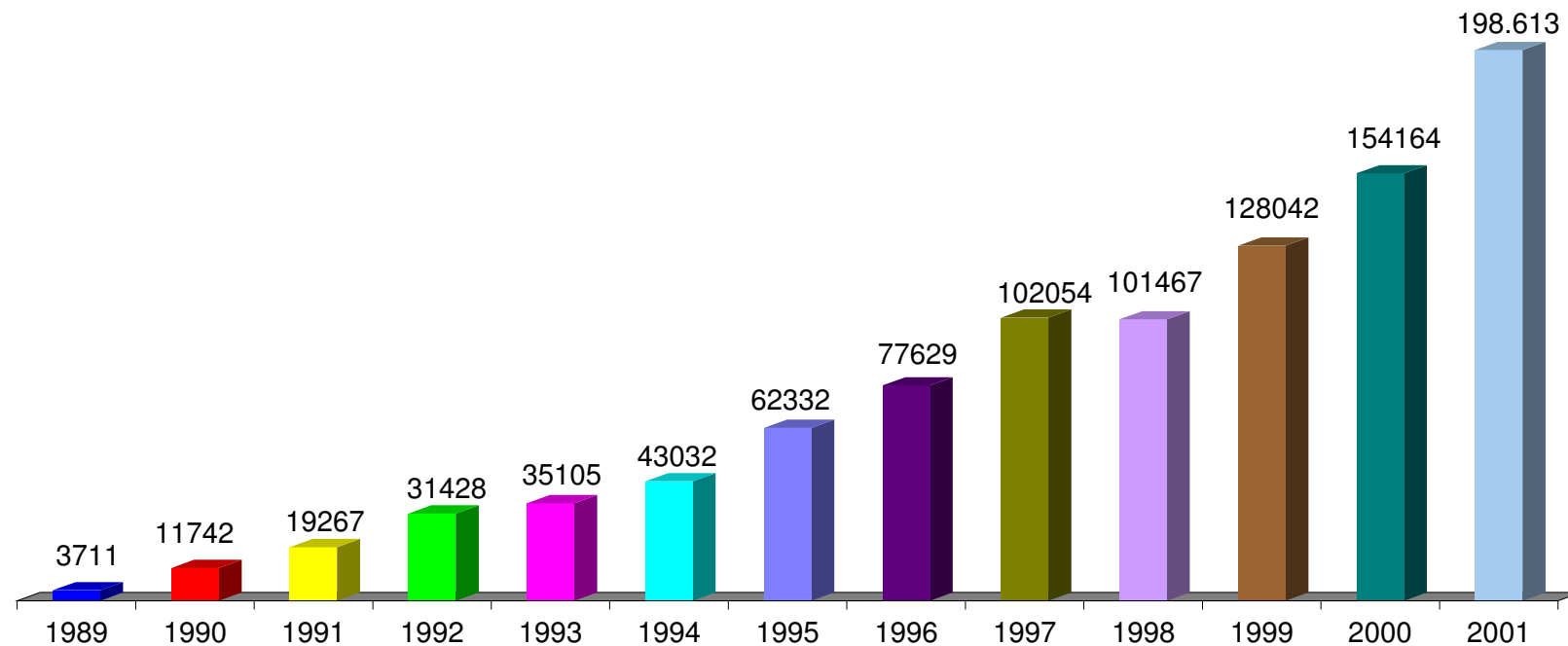
Sinais convencionais utilizados:

.. Não se aplica dado numérico.

... Dado numérico não disponível.

(1) Processos referentes ao período de abril a junho/89.

Gráfico 15 - Processos Julgados - Crescimento  
Período: 07/04/1989 a 31/12/2001



Fontes: Coordenadorias: Corte Especial, Seções e Turmas; Gabinetes dos Ministros.

Nota : Nos processos julgados estão incluídos os Agravos Regimentais e os Embargos de Declaração, em número de 100.693 feitos  
Total de Julgados no Período: 968.586.

**Superior Tribunal de Justiça - Secretaria Judiciária**  
**Subsecretaria de Execução Judicial e Estatística - Divisão de Estatística Processual**

**Tabela 22 - Processos Distribuídos, Julgados e Pendentes de Julgamento no Período de 07/04/1989 a 31/12/2001**

Processos Anos	Pendientes Do(s) Ano(s) Anterior(es)	Distribuídos	Julgados (1)	Pendientes do Ano		Pendientes Acumulados	
				V. Relativo	(%)	V. Relativo	(%)
1989	..	6103	3550	2553	41,83	2553	41,83
1990	2553	14087	10829	3258	23,13	5811	28,78
1991	5811	23368	17527	5841	25,00	11652	26,75
1992	11652	33872	28673	5199	15,35	16851	21,76
1993	16851	33336	31295	2041	6,12	18892	17,06
1994	18892	38670	39034	-364	-0,94	18528	12,40
1995	18528	68576	57338	11238	16,39	29766	13,65
1996	29766	77032	71122	5910	7,67	35676	12,09
1997	35676	96376	91263	5113	5,31	40789	10,42
1998	40789	92107	85694	6413	6,96	47202	9,89
1999	47202	118977	116024	2953	2,48	50155	8,61
2000	50155	150738	136180	14558	9,66	64713	8,59
2001	64713	184478	179364	5114	2,77	69827	7,45
<b>Total</b>		<b>937720</b>	<b>867893</b>	<b>69827</b>		<b>69827</b>	<b>7,45</b>

Fontes: Subsecretaria de Autuação, Classificação e Distribuição de Feitos; Coordenadorias: Corte Especial, Seções e Turmas; Gabinetes de Ministros.

Nota : Sinal convencional utilizado:

.. Não se aplica dado numérico.

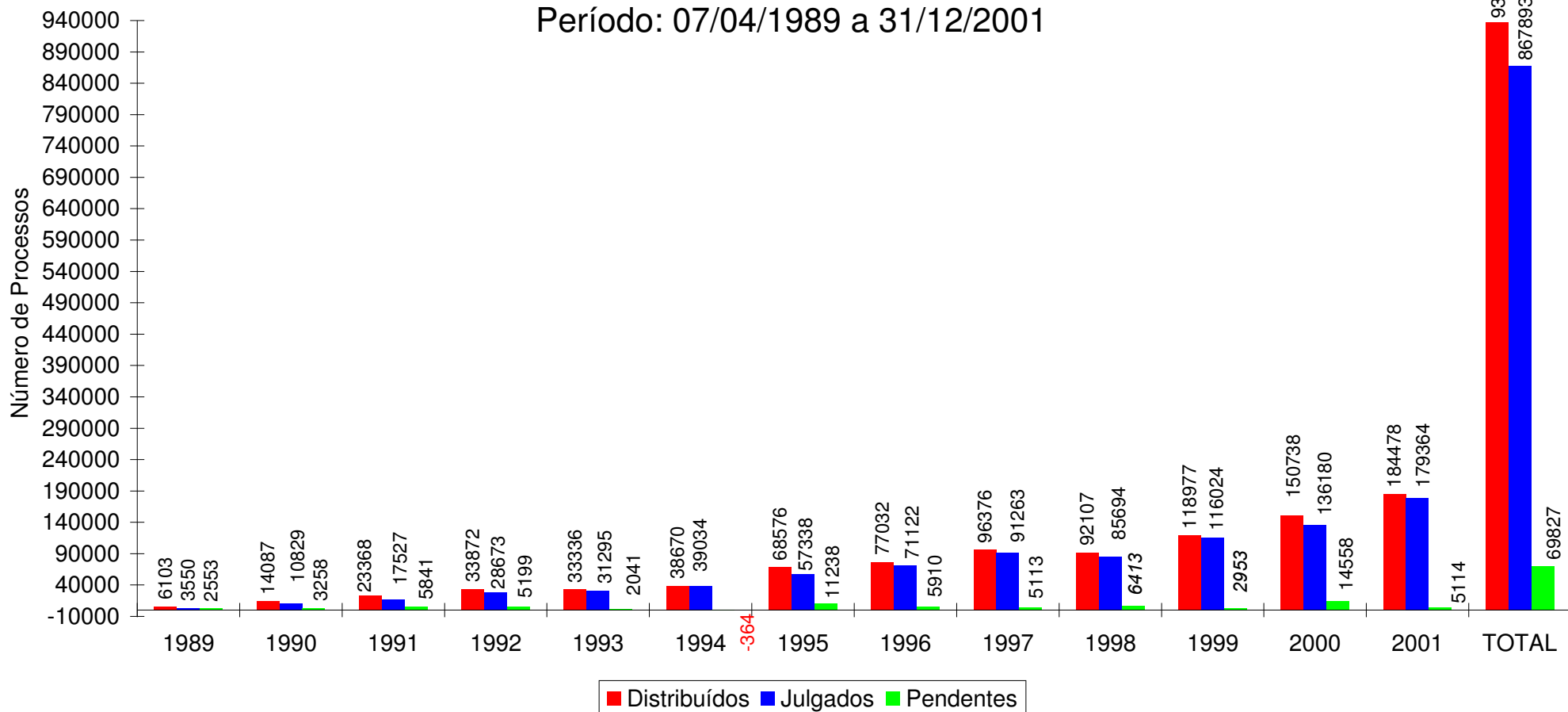
O número negativo, em 1994, é decorrente de processos distribuídos no(s) ano(s) anterior(es) e que foram julgados no citado ano.

(1) Não estão incluídos os 66.740 Agravos Regimentais e os 33.953 Embargos de Declaração [totalizando 100.693 feitos], em virtude de serem contados apenas os processos distribuídos. [867.893 + 100.693 = 968.586 processos julgados].



**Superior Tribunal de Justiça - Secretaria Judiciária**  
**Subsecretaria de Execução Judicial e Estatística - Divisão de Estatística Processual**

**Gráfico 16 - Processos Distribuídos, Julgados e Pendentes de Julgamento**  
**Período: 07/04/1989 a 31/12/2001**



Fontes: Subsecretaria de Autuação, Classificação e Distribuição de Feitos; Coordenadorias: Corte Especial, Seções e Turmas; Gabinetes de Ministros.  
 Nota : Nos processos julgados não estão incluídos os Agravos Regimentais e os Embargos de Declaração, em número de 100.693 feitos.  
 O número negativo, em 1994, é decorrente de processos distribuídos no(s) ano(s) anterior(es) e que foram julgados no citado ano.

Gráfico 17 - Processos Julgados e Pendentes de Julgamento

Período: 07/04/1989 a 31/12/2001

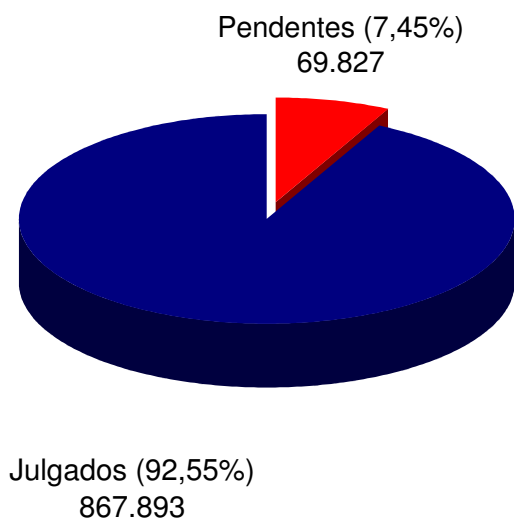
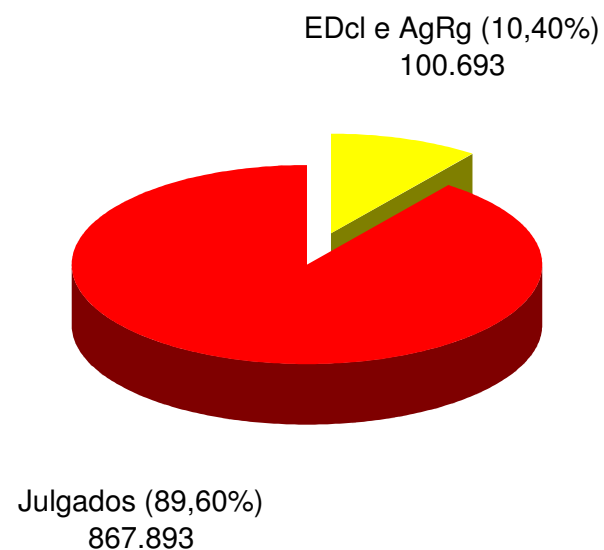


Gráfico 18 - Agravos Regimentais e Embargos de Declaração Julgados

Período: 07/04/1989 a 31/12/2001



Fontes: Subsecretaria de Autuação, Classificação e Distribuição de Feitos; Coordenadorias: Corte Especial, Seções e Turmas; Gabinetes de Ministros.

**Superior Tribunal de Justiça - Secretaria Judiciária**  
**Subsecretaria de Execução Judicial e Estatística - Divisão de Estatística Processual**

**Tabela 23 - Cartas de Sentença Extraídas no Ano de 2001**

Classes de Feitos	Fev	Mar	Abr	Maio	Jun	Jul	Ago	Set	Out	Nov	Dez	Total
Relatores												
Paulo Costa Leite (1)				1							1	2
Nilson Naves (2)		1	1		3		1				1	7
Antônio de Pádua Ribeiro		1								2		3
Edson Vidigal								1				1
Garcia Vieira											1	1
Fontes de Alencar												
Sálvio de Figueiredo			1									1
Barros Monteiro	1				2	1	2	1	1	1		9
Francisco Peçanha Martins												
Humberto Gomes de Barros							1	1			1	3
Milton Luiz Pereira (3)					1							1
Cesar Asfor Rocha	1				2		1				2	6
Ruy Rosado de Aguiar		1	2						3		1	7
Vicente Leal	3	1	3	1	1							9
Ari Pargendler		1					2		1			4
José Delgado				1								1
José Arnaldo							1					1
Fernando Gonçalves			1	1								2
Carlos Alberto Menezes Direito		1		1	3		1					6
Felix Fischer		1										1
Aldir Passarinho Junior												
Gilson Dipp												
Hamilton Carvalhido			1									1
Jorge Scartezzini												
Eliana Calmon			1			1						2
Paulo Gallotti	1							1		1		3
Francisco Falcão			1		1	1			1		1	5
Franciulli Netto												
Nancy Andrighi												
Castro Filho									1			1
Laurita Vaz												
Paulo Medina										1	1	2
Luiz Fux												
<b>Total</b>	<b>6</b>	<b>7</b>	<b>11</b>	<b>5</b>	<b>13</b>	<b>3</b>	<b>9</b>	<b>4</b>	<b>7</b>	<b>5</b>	<b>9</b>	<b>79</b>

Fonte: Divisão de Execução Judicial.

(1) Ministro Presidente. (2) Ministro Vice-Presidente. (3) Ministro Coordenador-Geral.