

**COMPOSIÇÃO - SUPERIOR TRIBUNAL DE JUSTIÇA**

**11.02.2011**

PLENÁRIO	CORTE ESPECIAL Sessões: 1ª e 3ª quarta-feira do mês	DIREITO PÚBLICO	DIREITO PRIVADO	MATÉRIA PENAL E PREVIDENCIÁRIA	CONSELHO DE ADMINISTRAÇÃO
		PRIMEIRA SEÇÃO	SEGUNDA SEÇÃO	TERCEIRA SEÇÃO	
01 – Ari Pargendler (Presidente) 19.06.95 02 – Felix Fischer (Vice-Presidente) 17.12.96 03 – Francisco Cesar Asfor Rocha (Diretor da ENFAM) 22.05.92 04 – Aldir Guimarães Passarinho Junior 28.05.98 05 – Gilson Langaro Dipp 29.06.98 06 – Hamilton Carvalho (Diretor da Revista) 15.04.99 07 – Eliana Calmon Alves (CNJ) 30.06.99 08 – Francisco Cândido de Melo Falcão Neto (CGJF) 30.06.99 09 – Fátima Nancy Andrichi 27.10.99 10 – Laurita Hilário Vaz 26.06.01 11 – Paulo Geraldo de Oliveira Medina 26.06.01 12 – Luiz Fux 29.11.01 13 – João Otávio de Noronha 03.12.02 14 – Teori Albino Zavascki 08.05.03 15 – José de Castro Meira 04.06.03 16 – Arnaldo Esteves Lima 19.08.04 17 – Massami Uyeda 14.06.06 18 – Humberto Eustáquio Soares Martins 14.06.06 19 – Maria Thereza Rocha de Assis Moura 09.08.06 20 – Antônio Herman de Vasconcellos e Benjamin 06.09.06 21 – Napoleão Nunes Maia Filho 23.05.07 22 – Sidnei Agostinho Beneti 12.12.07 23 – Jorge Mussi 12.12.07 24 – Geraldo Og Nicéas Marques Fernandes 17.06.08 25 – Luis Felipe Salomão 17.06.08 26 – Mauro Luiz Campbell Marques 17.06.08 27 – Benedito Gonçalves 17.09.08 28 – Raul Araújo Filho 12.05.10 29 – Paulo de Tarso Vieira Sanseverino 10.08.10 30 – Maria Isabel Diniz Gallotti Rodrigues 10.08.10 31 - VAGO 32 - VAGO 33 - VAGO	01 – Ari Pargendler (Presidente) 02 – Felix Fischer (Vice-Presidente) 03 – Cesar Asfor Rocha 04 – Aldir Passarinho Junior 05 – Gilson Dipp 06 – Hamilton Carvalho 07 – Eliana Calmon 08 – Francisco Falcão 09 – Nancy Andrichi 10 – Laurita Vaz 11 – Luiz Fux 12 – João Otávio de Noronha 13 – Teori Albino Zavascki 14 – José de Castro Meira 15 – Arnaldo Esteves Lima	01 – Teori Albino Zavascki (Presidente) 02 – Cesar Asfor Rocha 03 – Hamilton Carvalho 04 – Luiz Fux 05 – Castro Meira 06 – Arnaldo Esteves Lima 07 – Humberto Martins 08 – Herman Benjamin 09 – Mauro Campbell Marques 10 – Benedito Gonçalves	01 – Massami Uyeda (Presidente) 02 – Aldir Passarinho Junior 03 – Nancy Andrichi 04 – João Otávio de Noronha 05 – Sidnei Beneti 06 – Luis Felipe Salomão 07 – Raul Araújo 08 – Paulo de Tarso Sanseverino 09 – Isabel Gallotti 10 – Vasco Della Giustina	01 – Laurita Vaz (Presidente) 02 – Gilson Dipp 03 – Paulo Medina ** 04 – Maria Thereza de Assis Moura 05 – Napoleão Maia Filho 06 – Jorge Mussi 07 – Og Fernandes 08 – Celso Luiz Limongi 09 – Haroldo Rodrigues 10 – Adilson Macabu	01 – Ari Pargendler (Presidente) 02 – Felix Fischer (Vice-Presidente) 03 – Cesar Asfor Rocha 04 – Aldir Passarinho Junior 05 – Gilson Dipp 06 – Hamilton Carvalho 07 – Eliana Calmon 08 – Francisco Falcão 09 – Nancy Andrichi 10 – Laurita Vaz 11 – Luiz Fux
		Período da Presidência : 06/08/2009 a 05/08/2011 Coord: Zilda Carolina V.R.de Souza (33197071)	Período da Presidência : 27/08/2009 a 26/08/2011 Coord: Ricardo Maffei Martins (33197062)	Período da Presidência : 1º/08/2009 a 31/07/2011 Coord: Vanilde S.M. Trigo de Loureiro (33197051)	Art. 5º do RISTJ Diretor-Geral: Francisco Carlos Ribeiro de Almeida
		Art. 2º §§ 3º e 6º do RISTJ	Sessões: 2ª e 4ª quarta-feira do mês	Sessões: 2ª e 4ª quarta-feira do mês	CONSELHO DA JUSTIÇA FEDERAL
		<b>PRIMEIRA TURMA</b>	<b>TERCEIRA TURMA</b>	<b>QUINTA TURMA</b>	01 – Ari Pargendler (Presidente) 02 – Felix Fischer (Vice-Presidente) 03 – Francisco Falcão (CGJF) 04 – Laurita Vaz 05 – Luiz Fux 06 – Olindo Herculano de Menezes TRF 1ª 07 – Paulo César M. Espírito Santo TRF 2ª 08 – Roberto Luiz Ribeiro Haddad TRF 3ª 09 – Vilson Darós TRF 4ª 10 – Luiz Alberto Gurgel de Faria TRF 5ª
		01 – Benedito Gonçalves (Pres.) (18.09.08) 02 – Hamilton Carvalho (17.08.09) 03 – Luiz Fux (29.11.01) 04 – Teori Albino Zavascki (08.05.03) 05 – Arnaldo Esteves Lima (01.07.10)	01 – Massami Uyeda (Pres.) (08.04.08) 02 – Nancy Andrichi (28.08.00) 03 – Sidnei Beneti (12.12.07) 04 – Paulo de Tarso Sanseverino (11.08.10) 05 – Vasco Della Giustina (15.01.09)	01 – Jorge Mussi (Pres.) (12.12.07) 02 – Gilson Dipp (09.09.10) 03 – Laurita Vaz (02.12.02) 04 – Napoleão Maia Filho (23.05.07) 05 – Adilson Macabu (16.12.10)	
		Período da Presidência: 05/02/2010 a 04/02/2012 Coord: Bárbara Amorim Sousa Camunã (33199020)	Período da Presidência: 15/02/2010 a 14/02/2012 Coord: Maria Auxiliadora R. da Rocha (33199160)	Período da Presidência: 18/07/2010 a 17/07/2012 Coordenador: Lauro Rocha Reis (33199548)	
		<b>SEGUNDA TURMA</b>	<b>QUARTA TURMA</b>	<b>SEXTA TURMA</b>	<b>SUPLENTES</b>
		01 – Humberto Martins (Pres.) (14.06.06) 02 – Cesar Asfor Rocha (08.09.10) 03 – Castro Meira (04.06.03) 04 – Herman Benjamin (06.09.06) 05 – Mauro Campbell Marques (18.06.08)	01 – João Otávio de Noronha(Pres.) (05.11.07) 02 – Aldir Passarinho Junior (21.06.99) 03 – Luis Felipe Salomão (18.06.08) 04 – Raul Araújo (13.05.10) 05 – Isabel Gallotti (11.08.10)	01 – Maria Thereza de Assis Moura (Pres.) (09.08.06) 02 – Paulo Medina ** (18.03.03) 03 – Og Fernandes (18.06.08) 04 – **Celso Luiz Limongi substituindo Paulo Medina (09.02.09) 05 – Haroldo Rodrigues (1º/08/09) 06 - VAGO	01 – João Otávio de Noronha 02 – Teori Albino Zavascki 03 – Castro Meira 04 – José Amílcar de Queiroz Machado TRF 1ª 05 – Vera Lúcia Lima TRF 2ª 06 – André Nabarrete Neto TRF 3ª 07 – Elcio Pinheiro de Castro TRF 4ª 08 – Marcelo Navarro Ribeiro Dantas TRF 5ª
		Período da Presidência: 21/06/2009 a 20/06/2011 Coord: Ângela Valéria M. A. Dusi (33199133)	Período da Presidência: 08/04/2010 a 07/04/2012 Coord: Teresa Helena Basevi (33199165)	Período da Presidência: 20/04/2010 a 19/04/2012 Coord: Eliseu Augusto N. de Santana (33199807)	
		Art. 2º §§ 3º, 4º e 6º do RISTJ	Sessões: toda 3ª feira e 1ª e 3ª quinta-feira do mês	Sessões: toda 3ª feira e 1ª e 3ª quinta-feira do mês	Art. 7º do RISTJ
<b>COMISSÃO DE REGIMENTO INTERNO</b> Arts. 40 e 41 do RISTJ	<b>COMISSÃO DE JURISPRUDÊNCIA</b> Arts. 40 e 41 do RISTJ	<b>COMISSÃO DE DOCUMENTAÇÃO</b> Arts. 40 e 41 do RISTJ	<b>COMISSÃO DE COORDENAÇÃO</b> Arts. 40 e 41 do RISTJ		
- Ministra Nancy Andrichi (Presidente) - Ministro Luiz Fux - Ministro Napoleão Maia Filho - Ministro Humberto Martins (Suplente)	- Ministro Cesar Asfor Rocha (Presidente) - Ministro Aldir Passarinho Junior - Ministro Gilson Dipp - Ministro Hamilton Carvalho (Diretor da Revista) - Ministro João Otávio de Noronha - Ministra Maria Thereza Rocha de Assis Moura	- Ministra Laurita Vaz (Presidente) - Ministro Teori Albino Zavascki - Ministro Sidnei Beneti - Ministro Herman Benjamin (Suplente)	- Ministro Francisco Falcão - Corregedor-Geral da Justiça Federal – (Presidente) - Ministro Castro Meira - Ministro Massami Uyeda - Ministro Jorge Mussi (Suplente)		
<b>Assessoria de Atendimento aos Ministros</b>	E-mail: asm@stj.gov.br				



**PODER JUDICIÁRIO**

**SUPERIOR TRIBUNAL DE JUSTIÇA**  
**Assessoria de Modernização e Gestão Estratégica**  
**Coordenadoria de Gestão da Informação**

**BOLETIM ESTATÍSTICO**  
**FEVEREIRO**

**Brasília**  
**2011**

## SUMÁRIO

Apresentação.....	07
Movimentação Processual – distribuição até a baixa (Mensal).....	09
Movimentação Processual – distribuição até a baixa (Cumulativo).....	10
Processos distribuídos e Registrados por Unidades de Federação (mensal).....	11
Processos distribuídos, julgados e pendentes de julgamento (Jan./Fev.).....	12
Gráfico de processos distribuídos, julgados e pendentes de julgamento (Jan./Fev.).....	13
Processos registrados (Jan./Fev.).....	14
Decisões e despachos proferidos pelos Ministros Presidente e Vice-Presidente (Jan./Fev.).....	15
Processos recebidos, distribuídos e registrados com respectiva procedência (Jan./Fev.).....	16
Proc. registrados, distribuídos, atribuídos, redistribuídos, baixados por atrib. e redist. por órgãos judicantes(mensal).....	17
Gráficos de processos distribuídos às Seções e Turmas (mensal e cumulativo).....	18
Proc. registrados, distribuídos, atribuídos, redistribuídos, baixados por atrib. e redist. por classes de proc.(mensal).....	19
Proc. registrados, distribuídos, atribuídos, redistribuídos, baixados por atrib. e redist. por órgãos judicantes(Jan./Fev.)...	20
Proc. registrados, distribuídos, atribuídos, redistribuídos, baixados por atrib. e redist. por classes de proc. (Jan./Fev.)....	21
Processos julgados por órgãos judicantes (mensal).....	22
Gráficos de processos julgados nas Seções e Turmas (mensal e cumulativo).....	23
Processos julgados (Corte Especial, Seções, Turmas) e decididos monocraticamente por classes (mensal).....	24
Gráfico de proc. distr., julgados e acórdãos publicados na Corte Especial, Seções e Turmas (mensal e cumulativo).....	25
Gráfico de processos distribuídos e julgados nas Seções e respectivas Turmas (Jan./Fev.).....	26
Processos julgados por órgãos judicantes (Jan./Fev.).....	27
Processos julgados (Corte Especial, Seções, Turmas) e decididos monocraticamente por classes (Jan./Fev.).....	28
Gráfico de processos julgados por classes (Jan./Fev.).....	29
Gráfico de Publicações pelas Coordenadorias (mensal).....	30
Processos distribuídos e julgados, por ano e mês, no período de 7/4/1989 a 28/2/2011.....	31
Gráfico de processos distribuídos e julgados - 7/4/1989 a 28/2/2011.....	32
Processos distribuídos, julgados e pendentes de julgamento no período de 7/4/1989 a 28/2/2011.....	33
Gráfico de processos distribuídos, julgados e pendentes de julgamento (7/4/1989 a 28/2/2011).....	34
Recursos protocolizados de decisões proferidas no STJ - (por relator) (mensal e cumulativo).....	35

# APRESENTAÇÃO

Em consonância com o Artigo 21, inciso XXIX, e o 117 do Regimento Interno desta Corte, o presente Boletim Estatístico, publicado mensalmente, apresenta dados relativos à atividade judicante e ao trâmite processual do Superior Tribunal de Justiça, desde o recebimento até a baixa (processos recursais) e arquivamento (processos originários). Dessa forma, são divulgados mensalmente o quantitativo de processos recebidos, autuados (inclusive por Tribunal de Origem), distribuídos, redistribuídos, atribuídos, julgados, acórdãos publicados, petições protocolizadas, processos baixados, arquivados, remetidos ao Ministério Público e ao Supremo Tribunal Federal. De modo geral, esses dados são discriminados por classe, ministro-relator, órgão julgador e unidade da federação. Essas informações, representadas em planilhas e gráficos, têm por finalidade subsidiar o processo de tomada de decisão por parte dos Senhores Ministros.

Consta, ainda, informação correspondente ao número de decisões, por classe, proferidas pelo Exmo. Sr. Ministro-Presidente e Vice-Presidente, inclusive as atinentes aos despachos exarados em recursos extraordinários.

O Boletim Estatístico apresenta, também, informações referentes a processos distribuídos e julgados, desde a instalação do Superior Tribunal de Justiça em 07.04.1989, ordenados de forma a mostrar a variação ano a ano da movimentação processual.

Fazendo-se uma relação percentual entre os dados do mês em referência, concernentes a processos distribuídos, julgados, acórdãos publicados e recursos interpostos, chega-se aos seguintes indicadores:

- Relação entre o total de processos distribuídos e recebidos: 110,97% (foram distribuídos 10,97% processos a mais que recebidos);
- Relação entre o total de julgados (exceto AgRg e EDcl) e distribuídos: 123,81% (foram julgados 23,81% processos a mais que distribuídos);
- Relação entre o quantitativo de acórdãos publicados e julgados em sessão: 129,78% (foram publicados 29,78% acórdãos a mais que julgados em sessão);
- Taxa de recorribilidade interna: 22,72%;
- Taxa de recorribilidade externa (recurso extraordinário-STF): 6,64%;
- Taxa de recorribilidade externa em decisões denegatórias de RE: 55,12%.

O número de petições protocolizadas no Tribunal foi de 33.838, e fazendo-se comparativo com o número de processos distribuídos (22.993) resulta em 147,16%.

Do total de julgados (35.363), a 23,18% foi dado provimento, a 61,46%, negado, 10,32% não foram conhecidos e 5,04% encontram-se na categoria “outros” (homologação de desistência/acordo, decisões proferidas em conflitos de competência, entre outras decisões).

Frise-se que desse total (35.363), 9.418 referem-se a Recurso Especial (a 45,75% foi dado provimento, a 46,53%, negado, 5,27% não foram conhecidos e 2,45% incluem-se na categoria “outros”), e 12.336 correspondem a Agravo de Instrumento (a 13,50% foi dado

provimento, a 65,52%, negado, 18,29% não foram conhecidos e 2,69% incluem-se na categoria “outros”).

Especificamente quanto aos Agravos Regimentais, foram decididos 4.698, dos quais a 10,30% foi dado provimento, a 79,35%, negado, 9,79% não foram conhecidos e em 0,56% proferidas outras decisões.

E no que diz respeito aos Embargos de Declaração, foram apreciados 2.197, dos quais a 18,75% foi dado provimento, a 74,15%, negado, 6,19%, não conhecidos e em 0,91%, proferidas outras decisões.

As páginas 9 e 10 trazem um resumo da movimentação processual, por relator, no mês e no período cumulativo, respectivamente. Outrossim, a página 30 apresenta gráfico relativo ao quantitativo de publicações realizadas pelas Coordenadorias desta Corte.

Das páginas 33 e 34 constam planilha e gráfico, onde é demonstrada a taxa de desempenho e congestionamento, ano a ano; cuja data inicial é 07.04.1989 (data de instalação do Tribunal).

A tabela da página 11 mostra o quantitativo de processos distribuídos por unidade da federação, bem como a relação percentual; destacando-se os 5 (cinco) primeiros: São Paulo (28,05%), Rio Grande do Sul (25,59%), Paraná (8,18%), Minas Gerais (7,19%), Santa Catarina (6,72%).

Do quantitativo de processos distribuídos, 18,32% são oriundos da Justiça Federal, 79,43% da Estadual, 0,53% da Justiça especializada e 1,72% do Superior Tribunal de Justiça.

O Boletim Estatístico é elaborado em conformidade com as Normas de Apresentação Tabular do Instituto Brasileiro de Geografia e Estatística – IBGE e da Associação Brasileira de Normas Técnicas – ABNT.

Movimentação Processual - Fevereiro de 2011

Processos Ministros	Processos														
	Distribuídos (9)	Julgados (Incluindo AgRg e EDcl)			Liminares e Embargos (B)	Decisões não terminativas (C)	Total de decisões e despachos D = (A+B+C)	Pedido de Vista	Voto Vista	Publicações				Processos com vista ao Ministério Público (último dia do mês)	Baixados
		Sessão	Monocráticos	Total de julgados (A)						Acórdãos	Decisões monocráticas	Despachos/ Vista	Total de Publicados		
Ari Pargendler (1)	3.106	1	749	750	41	1.340	2.131			16	3.747	1.836	5.599	459	110
Felix Fischer (2)	6	63	242	305		781	1.086		1	403	1.920	872	3.195	32	9
Cesar Asfor Rocha	693	166	427	593	15	396	1.004	4		101	384	77	562	480	293
Aldir Passarinho Junior	686	360	1.335	1.695	16	119	1.830	2		369	1.166	88	1.623	79	1113
Gilson Dipp	604	193	363	556	260	725	1.541	3	2	156	574	70	800	1.286	331
Hamilton Carvalhido	709	217	900	1.117	6	140	1.263	1	5	214	899	153	1.266	236	645
Eliana Calmon (4)		1	6	7		26	33			10	1	2	13	15	11
Francisco Falcão (3)	4	2	11	13	2	6	21			3	13	7	23	16	5
Nancy Andrighi	876	289	1.136	1.425	6	107	1.538	9	6	378	1.128	74	1.580	121	1198
Laurita Vaz	567	338	587	925	233	676	1.834	1	2	369	767	274	1.410	1.015	663
Paulo Medina						1	1								1
Luiz Fux	352	222	497	719	2	105	826		8	233	470	66	769	111	314
João Otávio de Noronha	895	156	2.021	2.177	3	113	2.293		1	341	1.637	299	2.277	118	579
Teori Albino Zavascki	653	205	375	580	6	100	686	6	2	249	412	93	754	99	371
Castro Meira	745	236	669	905	10	170	1.085	4	3	311	613	174	1.098	210	455
Arnaldo Esteves Lima	692	259	634	893	13	246	1.152	2	1	363	704	98	1.165	363	447
Massami Uyeda	842	223	1.394	1.617		104	1.721			415	1.194	51	1.660	75	961
Humberto Martins	637	215	781	996	14	246	1.256	2		236	616	236	1.088	130	456
Maria Thereza de Assis Moura	596	296	968	1.264	243	525	2.032	3	1	242	1.144	159	1.545	856	759
Herman Benjamin	679	239	975	1.214	8	260	1.482	6	4	946	1.103	455	2.504	207	438
Napoleão Maia Filho	573	392	619	1.011	248	585	1.844	1		413	701	81	1.195	1.027	881
Sidnei Beneti	877	278	1.264	1.542	3	117	1.662	10	11	371	891	66	1.328	145	757
Jorge Mussi	578	348	718	1.066	246	245	1.557	2	1	533	776	90	1.399	1.050	931
Og Fernandes	579	217	1.115	1.332	237	429	1.998	4	4	192	1.272	133	1.597	1.041	820
Luis Felipe Salomão	877	237	1.553	1.790	17	92	1.899	1	3	344	1.244	84	1.672	111	716
Mauro Campbell Marques	688	585	374	959	5	423	1.387	3	1	910	411	518	1.839	305	585
Benedito Gonçalves	687	189	595	784	10	228	1.022	6	1	220	499	115	834	166	356
Raul Araújo Filho	876	177	1.326	1.503	12	139	1.654	3	2	220	1.107	75	1.402	136	829
Paulo de Tarso Sanseverino	863	176	1.104	1.280	4	54	1.338	4		155	1.014	41	1.210	147	689
Isabel Gallotti	894	134	650	784	13	98	895			238	555	67	860	95	693
Vasco Della Giustina (5)	882	448	1.671	2.119	7	199	2.325	2	1	459	1.219	69	1.747	287	891
Celso Limongi (6)	581	206	1.165	1.371	246	681	2.298	11	12	203	1.142	517	1.862	1.093	809
Haroldo Rodrigues (7)	583	145	889	1.034	237	177	1.448	3	2	44	904	128	1.076	861	734
Adilson Vieira Macabu (8)	966	280	757	1.037	220	415	1.672	1		67	586	73	726	517	93
Ministros aposentados						2	2			1	6	6	13	452	174
<b>Total</b>	<b>23.846</b>	<b>7.493</b>	<b>27.870</b>	<b>35.363</b>	<b>2.383</b>	<b>10.070</b>	<b>47.816</b>	<b>94</b>	<b>74</b>	<b>9.725</b>	<b>30.819</b>	<b>7.147</b>	<b>47.691</b>	<b>13.342</b>	<b>19.116</b>

Fontes: Secretaria Judiciária; NUPRE; Gabinetes de Ministros; Secretaria dos Órgãos Julgadores e Sistema Justiça.

Nota: No total de julgados estão incluídos os Agravos Regimentais e os Embargos de Declaração, totalizando 6.895 feitos.

(1) Ministro Presidente (2) Ministro Vice-Presidente. (3) Ministro Coordenador-Geral. (4) Ministra Corregedora Nacional de Justiça. (5) Desembargador convocado do T.J/RS. (6) Desembargador convocado do T.J/SP. (7) Desembargador convocado do T.J/CE. (8) Desembargador convocado do T.J/RJ. (9) Computados todos os processos distribuídos, redistribuídos, atribuídos, baixados por atribuição e redistribuição. Não estão contabilizados os processos relativos a cancelamentos de distribuição e a baixas por atribuição e redistribuição de processos distribuídos no(s) mês(es) e/ou ano(s) anterior(es).

## Movimentação Processual - Janeiro a Fevereiro de 2011

Processos Ministros	Processos													Baixados	
	Distribuídos (9)	Julgados (Incluindo AgRg e EDcl)			Liminares e Embargos (B)	Decisões não terminativas (C)	Total de decisões e despachos D = (A+B+C)	Pedido de Vista	Voto Vista	Publicações					
		Sessão	Monocráticos	Total de julgados (A)						Acórdãos	Decisões monocráticas	Despachos/V ista	Total de Publicados		
Ari Pargendler (1)	5.317	1	1.015	1.016	2.035	2283	5.334				16	3.747	1.836	5.599	111
Felix Fischer (2)	13	63	242	305		898	1.203		1		403	1.920	872	3.195	9
Cesar Asfor Rocha	1.062	166	427	593	15	396	1.004	4			101	384	77	562	413
Aldir Passarinho Junior	1.117	360	1.335	1.695	16	119	1.830	2			369	1.166	88	1.623	1.394
Gilson Dipp	1.085	193	363	556	260	725	1.541	3	2		156	574	70	800	336
Hamilton Carvalhido	1.073	217	900	1.117	6	140	1.263	1	5		214	899	153	1.266	695
Eliana Calmon (4)		1	6	7		26	33				10	1	2	13	14
Francisco Falcão (3)	9	2	11	13	2	6	21				3	13	7	23	6
Nancy Andrighi	1.312	289	1.136	1.425	6	107	1.538	9	6		378	1.128	74	1.580	1.247
Laurita Vaz	1.021	338	587	925	233	676	1.834	1	2		369	767	274	1.410	668
Paulo Medina						1	1								
Luiz Fux	706	222	497	719	2	105	826			8	233	470	66	769	419
João Otávio de Noronha	1.343	156	2.021	2.177	3	113	2.293			1	341	1.637	299	2.277	682
Teori Albino Zavascki	960	205	375	580	6	100	686	6	2		249	412	93	754	454
Castro Meira	1.081	236	669	905	10	170	1.085	4	3		311	613	174	1.098	558
Arnaldo Esteves Lima	1.054	259	634	893	13	246	1.152	2	1		363	704	98	1.165	560
Massami Uyeda	1.251	223	1.394	1.617		104	1.721				415	1.194	51	1.660	1.195
Humberto Martins	935	215	781	996	14	246	1.256	2			236	616	236	1.088	566
Maria Thereza de Assis Moura	1.076	296	968	1.264	243	525	2.032	3	1		242	1.144	159	1.545	826
Herman Benjamin	1.030	239	975	1.214	8	260	1.482	6	4		946	1.103	455	2.504	465
Napoleão Maia Filho	1.046	392	619	1.011	248	585	1.844	1			413	701	81	1.195	884
Sidnei Beneti	1.306	278	1.264	1.542	3	117	1.662	10	11		371	891	66	1.328	1.218
Jorge Mussi	1.054	348	718	1.066	246	245	1.557	2	1		533	776	90	1.399	943
Og Fernandes	1.049	217	1.115	1.332	237	429	1.998	4	4		192	1.272	133	1.597	901
Luis Felipe Salomão	1.307	237	1.553	1.790	17	92	1.899	1	3		344	1.244	84	1.672	1.144
Mauro Campbell Marques	1.037	585	374	959	5	423	1.387	3	1		910	411	518	1.839	754
Benedito Gonçalves	1.042	189	595	784	10	228	1.022	6	1		220	499	115	834	410
Raul Araújo Filho	1.300	177	1.326	1.503	12	139	1.654	3	2		220	1.107	75	1.402	1.307
Paulo de Tarso Sanseverino	1.297	176	1.104	1.280	4	54	1.338	4			155	1.014	41	1.210	820
Isabel Gallotti	1.332	134	650	784	13	98	895				238	555	67	860	745
Vasco Della Giustina (5)	1.313	448	1.671	2.119	7	199	2.325	2	1		459	1.219	69	1.747	1.159
Celso Limongi (6)	1.062	206	1.165	1.371	246	681	2.298	11	12		203	1.142	517	1.862	886
Haroldo Rodrigues (7)	1.064	145	889	1.034	237	177	1.448	3	2		44	904	128	1.076	836
Adilson Vieira Macabu (8)	1.872	280	757	1.037	220	415	1.672	1			67	586	73	726	94
Ministros aposentados						2	2				1	6	6	13	185
<b>Total</b>	<b>38.526</b>	<b>7.493</b>	<b>28.136</b>	<b>35.629</b>	<b>4.377</b>	<b>11.130</b>	<b>51.136</b>	<b>94</b>	<b>74</b>		<b>9.725</b>	<b>30.819</b>	<b>7.147</b>	<b>47.691</b>	<b>22.904</b>

Fontes: Secretaria Judiciária; NUPRE; Gabinetes de Ministros; Secretaria dos Órgãos Julgadores e Sistema Justiça.

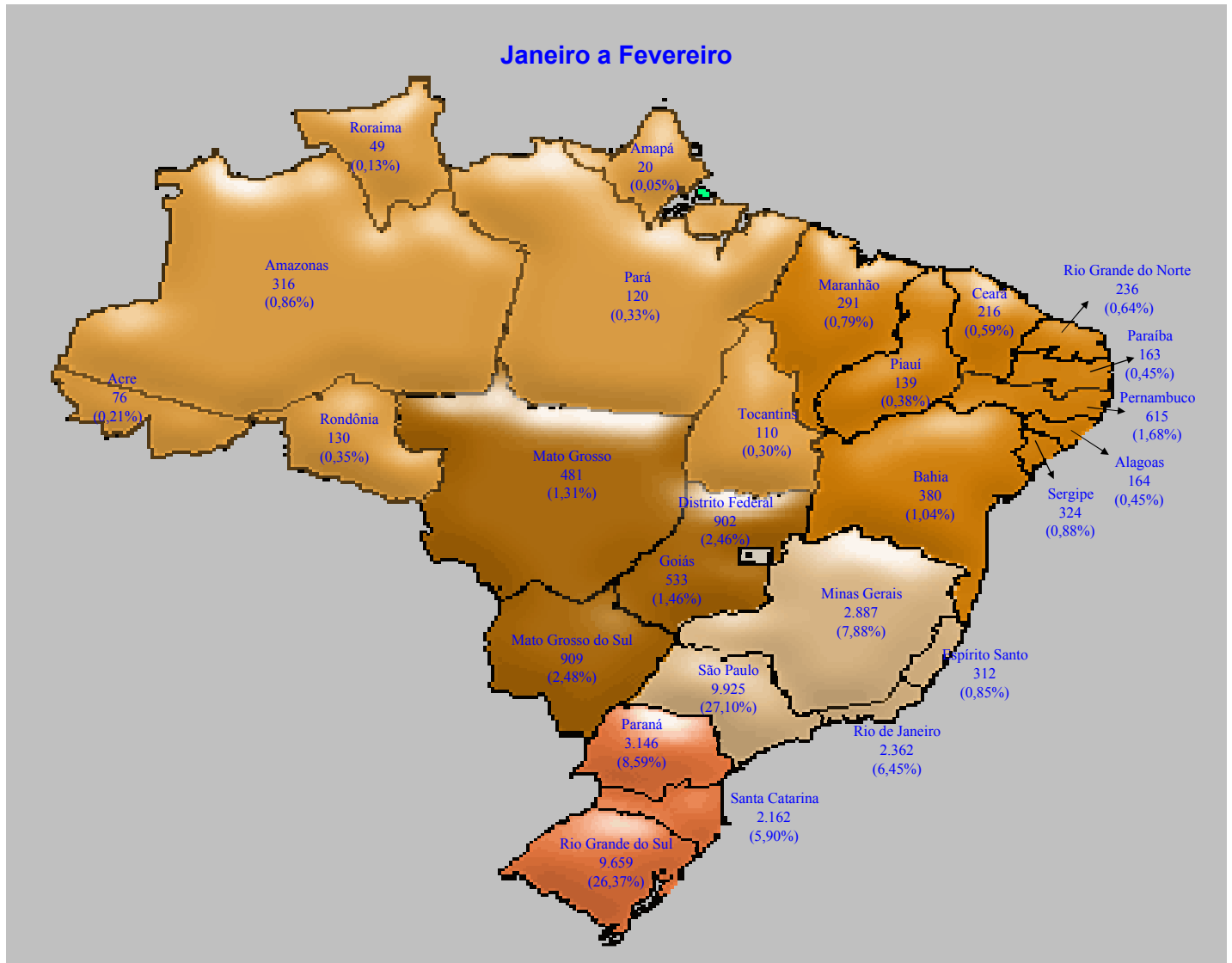
Nota: No total de julgados estão incluídos os Agravos Regimentais e os Embargos de Declaração, totalizando 6.897 feitos.

(1) Ministro Presidente (2) Ministro Vice-Presidente. (3) Ministro Coordenador-Geral. (4) Ministra Corregedora Nacional de Justiça. (5) Desembargador convocado do TJ/RS. (6) Desembargador convocado do TJ/SP. (7)

Desembargador convocado do TJ/CE. (8) Desembargador convocado do TJ/RJ. (9) Computados todos os processos distribuídos, redistribuídos, atribuídos, baixados por atribuição e redistribuição. Não estão contabilizados os processos relativos a cancelamentos de distribuição e a baixas por atribuição e redistribuição de processos distribuídos no(s) mês(es) e/ou ano(s) anterior(es).



## Processos Distribuídos e Registrados por Unidades da Federação Períodos: Fevereiro e Janeiro a Fevereiro de 2011



Mês	Fevereiro		Período	Janeiro a Fevereiro	
	Quantidade	(%)		Quantidade	(%)
São Paulo	6.380	28,05	São Paulo	9.925	27,10
Rio Grande do Sul	5.819	25,59	Rio Grande do Sul	9.659	26,37
Paraná	1.861	8,18	Paraná	3.146	8,59
Minas Gerais	1.636	7,19	Minas Gerais	2.887	7,88
Santa Catarina	1.528	6,72	Rio de Janeiro	2.362	6,45
Rio de Janeiro	1.516	6,67	Santa Catarina	2.162	5,90
Distrito Federal	635	2,79	Mato Grosso do Sul	909	2,48
Mato Grosso do Sul	507	2,23	Distrito Federal	902	2,46
Goiás	353	1,55	Pernambuco	615	1,68
Pernambuco	304	1,34	Goiás	533	1,46
Mato Grosso	303	1,33	Mato Grosso	481	1,31
Bahia	236	1,04	Bahia	380	1,04
Amazonas	235	1,03	Sergipe	324	0,88
Sergipe	211	0,93	Amazonas	316	0,86
Maranhão	190	0,84	Espírito Santo	312	0,85
Espírito Santo	182	0,80	Maranhão	291	0,79
Rio Grande do Norte	174	0,77	Rio Grande do Norte	236	0,64
Ceará	119	0,52	Ceará	216	0,59
Paraíba	99	0,44	Alagoas	164	0,45
Rondônia	86	0,38	Paraíba	163	0,45
Alagoas	77	0,34	Piauí	139	0,38
Piauí	77	0,34	Rondônia	130	0,35
Pará	74	0,33	Pará	120	0,33
Acre	49	0,22	Tocantins	110	0,30
Tocantins	44	0,19	Acre	76	0,21
Roraima	40	0,18	Roraima	49	0,13
Amapá	7	0,03	Amapá	20	0,05
<b>Subtotal</b>	<b>22.742</b>	<b>100,00</b>	<b>Subtotal</b>	<b>36.627</b>	<b>100,00</b>
<b>Outros Países</b>	<b>251</b>	<b>..</b>	<b>Outros Países</b>	<b>410</b>	<b>..</b>
<b>Total</b>	<b>22.993</b>	<b>..</b>	<b>Total</b>	<b>37.037</b>	<b>..</b>

Fontes: Secretaria Judiciária; Sistema Justiça.

Notas: Sinal convencional utilizado:

.. Não se aplica dado numérico.

No valor referente a "outros países" estão computadas as Cartas Rogatórias e as Sentenças estrangeiras

## Processos distribuídos, julgados e pendentes de julgamento

Ano: 2011

Processos →  Anos ↓	Pendentes do(s) mês(es) anterior(es)  (A)	Distribuídos  (B)	Julgados				Pendentes do Mês		Pendentes Acumulados	
			Processo Principal	AgRg	EDcl	Total de Julgados	G = ( B - C )		H = ( A + G )	
			(C)	(D)	(E)	F = (C+D+E)	Valor Absoluto	(%)	Valor Absoluto	(%)
Janeiro	..	14.044	264		2	266	13.780	98,12	13.780	98,12
Fevereiro	13.780	22.993	28.468	4.698	2.197	35.363	-5.475	-23,81	8.305	22,42
Março										
Abril										
Maio										
Junho										
Julho										
Agosto										
Setembro										
Outubro										
Novembro										
Dezembro										
<b>Total</b>		37.037	28.732	4.698	2.199	35.629	..	..	8.305	22,42

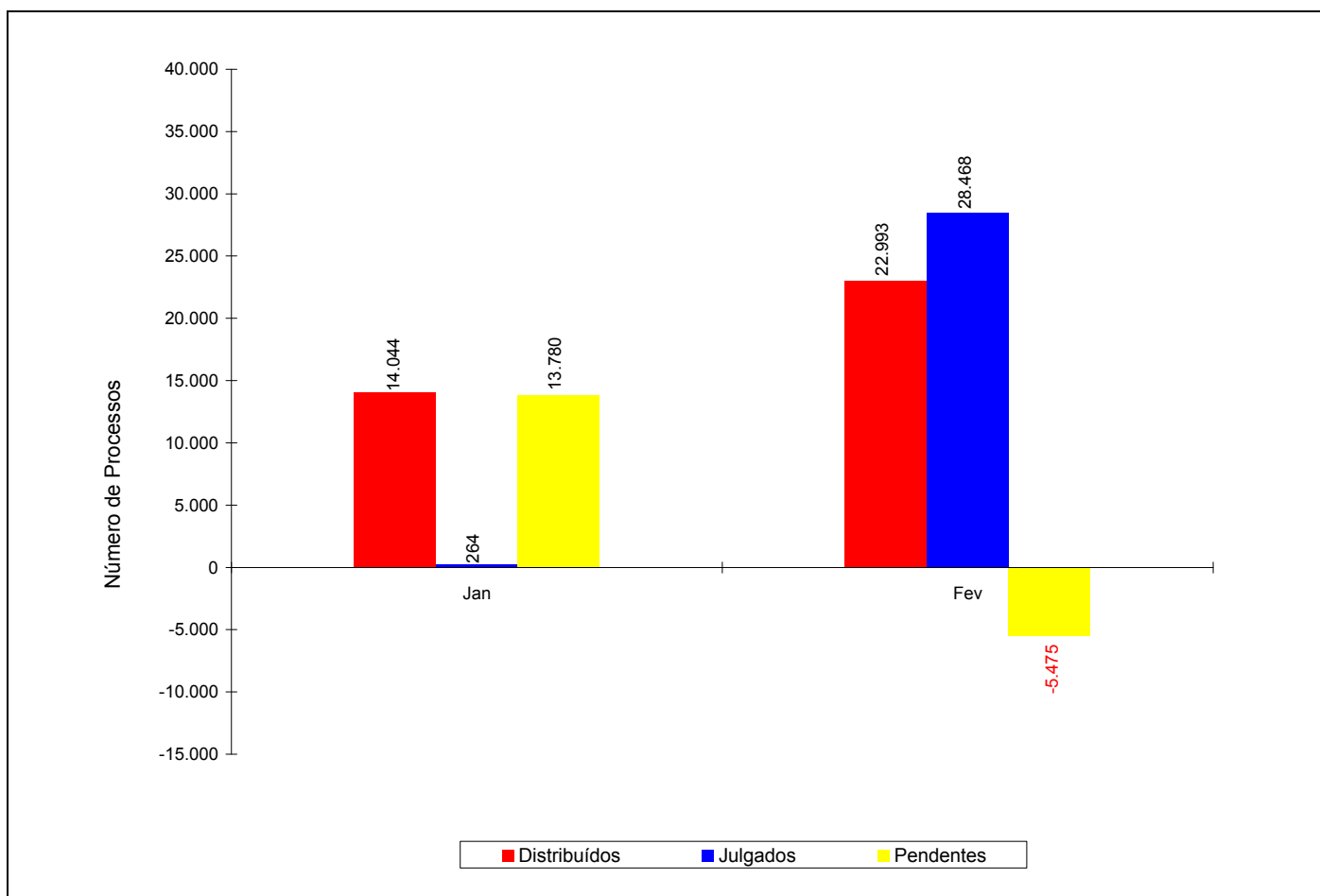
Fontes: Secretaria Judiciária; NUPRE; Coordenadorias: Corte Especial, Seções e Turmas; Gabinetes de Ministros; Sistema Justiça.

Notas: Sinal convencional utilizado:

.. Não se aplica dado numérico.

Nos processos distribuídos estão computados também os registrados (exceto os AG/RE, AG/RMS, AG/RHC, Prc e RPV) - competência do Ministro Presidente.

## Processos distribuídos, julgados e pendentes de 1º julgamento Período: Janeiro a Fevereiro de 2011



Fontes: Secretaria Judiciária; NUPRE; Coordenadorias: Corte Especial, Seções e Turmas; Gabinetes de Ministros; Sistema Justiça.

Notas: Total de distribuídos: 37.037

Total de julgados: 28.732

Total de pendentes: 8.305

Nos processos julgados não estão incluídos os Agravos Regimentais e os Embargos de Declaração, em número de 6.897 feitos.

**O número negativo no mês de fevereiro e decorrente de processos distribuídos no(s) mês(es) e/ou ano(s) anterior(es) e que foram julgados nos citados meses.**

**Processos registrados - Competência do Ministro Presidente - 2010**

Classes de Feitos Meses	<div style="display: flex; justify-content: space-between; font-size: small;"> <span>⇒</span> <span>⇩</span> </div>																										
	AG	AG/RE	AREsp	AG/RMS	Ag/RHC	Apri	CC	CR	EAg	EResp	ExeSEC	ExSusp	IF	MC	MS	Pet	Prc	Rcl	REsp	Rp	Rpv	SE	SLS	SS	Total		
Janeiro	1.657						86			1			1				1	388			66	10	15	2.225			
Fevereiro	2.139	63	68				114						1					639			134	13	14	3.185			
Março																											
Abril																											
Mai																											
Junho																											
Julho																											
Agosto																											
Setembro																											
Outubro																											
Novembro																											
Dezembr																											
<b>Total</b>	<b>3.796</b>	<b>63</b>	<b>68</b>				<b>200</b>						<b>2</b>				<b>1</b>	<b>1.027</b>			<b>200</b>	<b>23</b>	<b>29</b>	<b>5.410</b>			

**Execução judicial - Processos registrados (IN 02/05) - Janeiro a Fevereiro de 2011**

Processos Ministros	<div style="display: flex; justify-content: space-between; font-size: small;"> <span>⇒</span> <span>⇩</span> </div>										
	AR	EmbExeMC	EmbExeMS	ExeAR	ExeMC	ExeMs	ExeSEC	MC	MS	Rcl	Total
Presidente do STJ											
Presidente da 1ª Seção											
Presidente da 2ª Seção	1			1							2
Presidente da 3ª Seção				1							1
<b>Total</b>	<b>1</b>			<b>2</b>							<b>3</b>

Fontes: Secretaria Judiciária; Sistema Justiça.

### Decisões e despachos - Ministros Presidente e Vice-Presidente - 2011

(Continua)

Classes de Feitos ⇨		Ag	AG/RE	ARE	AgRg	AIA	APn	AR	CC	CR	EAg	EDcl	EREsp	Exe	Ex Susp	Ex Verd	HC	HD	IF	IJ	INQ	MC
Meses ⇩																						
Janeiro	Presidente	6			11		1	12	50	59		3	1				2636	2			6	98
	Vice Presidente	3	57	36	15								1				1					
Fevereiro	Presidente	347	1		30			12	4	506	19	31	22	1			21					24
	Vice Presidente	156	27		114		5	1	7		9	46	16	3			5					
Março	Presidente																					
	Vice Presidente																					
Abril	Presidente																					
	Vice Presidente																					
Maio	Presidente																					
	Vice Presidente																					
Junho	Presidente																					
	Vice Presidente																					
Julho	Presidente																					
	Vice Presidente																					
Agosto	Presidente																					
	Vice Presidente																					
Setembro	Presidente																					
	Vice Presidente																					
Outubro	Presidente																					
	Vice Presidente																					
Novembro	Presidente																					
	Vice Presidente																					
Dezembro	Presidente																					
	Vice Presidente																					
Total	Presidente	353	1		41		1	24	54	565	19	34	23	1			2657	2			6	122
	Vice Presidente	159	84	36	129		5	1	7		9	46	17	3			6					
	Total Geral	512	85	36	170		6	25	61	565	28	80	40	4			2663	2			6	122

### Decisões e despachos - Ministros Presidente e Vice-Presidente - 2011

(Conclusão)

Classes de Feitos ⇨		MI	MS	Pet	Prc	Rcl	RE	REsp	RHC	RMS	RO	RP	RPV	RvCr	Sd	SE	SEC	SLS	SS	Total
Meses ⇩																				
Janeiro	Presidente		76	20		78		19	4	3				25	1	58		13	21	3203
	Vice Presidente						9	1												123
Fevereiro	Presidente		35	11	41	8	8	225	2	4	3		27			710	4	23	18	2137
	Vice Presidente		19	4		1	1128	171		18	48				3		1			1782
Março	Presidente																			
	Vice Presidente																			
Abril	Presidente																			
	Vice Presidente																			
Maio	Presidente																			
	Vice Presidente																			
Junho	Presidente																			
	Vice Presidente																			
Julho	Presidente																			
	Vice Presidente																			
Agosto	Presidente																			
	Vice Presidente																			
Setembro	Presidente																			
	Vice Presidente																			
Outubro	Presidente																			
	Vice Presidente																			
Novembro	Presidente																			
	Vice Presidente																			
Dezembro	Presidente																			
	Vice Presidente																			
Total	Presidente		111	31	41	86	8	244	6	7	3		27	25	1	768	4	36	39	5340
	Vice Presidente		19	4		1	1137	172		18	48				3		1			1905
	Total Geral		130	35	41	87	1145	416	6	25	51		27	25	4	768	5	36	39	7245

Fontes: Assessoria Especial da Presidência; NUPRE; CREX; Sistema Justiça.

Notas: Total de decisões: 4.065.

Total de despachos: 3.180.

Cartas de Sentença extraídas: 122.

No total estão computadas 1397 decisões e despachos proferidos pelo Ministro Felix Fischer no exercício da Presidência.

**Processos recebidos, distribuídos e registrados com respectiva procedência**  
**Execução judicial - Processos registrados (IN 02/05) - Janeiro a Fevereiro de 2011**

**Recebidos: 38.648**

**Distribuídos e Registrados**

Tribunal de Justiça do Estado de São Paulo	9.099	Colégio Recursal dos Juizados Especiais de São Paulo	25	Justiça do Trabalho de 1ª Instância Distrito Federal	3
Tribunal de Justiça do Estado do Rio Grande do Sul	7.609	Justiça de 1ª Instância na Bahia	23	Justiça do Trabalho de 1ª Instância Maranhão	3
Tribunal Regional Federal da 4ª Região	4.173	Justiça Federal de 1ª Instância Rio de Janeiro	22	Justiça do Trabalho de 1ª Instância Mato Grosso do Sul	3
Tribunal de Justiça do Estado de Minas Gerais	2.675	Justiça de 1ª Instância Distrito Federal	20	Justiça do Trabalho de 1ª Instância no Mato Grosso	3
Tribunal de Justiça do Estado do Paraná	1.814	Justiça Federal de 1ª Instância Distrito Federal	20	Justiça Federal de 1ª Instância Mato Grosso	3
Tribunal de Justiça do Estado do Rio de Janeiro	1.300	Juizado Especial Federal Cível	17	Justiça Federal de 1ª Instância no Ceará	3
Tribunal de Justiça do Estado de Santa Catarina	1.157	Justiça do Trabalho de 1ª Instância Minas Gerais	17	Justiça Federal de 1ª Instância no Pará	3
Tribunal Regional Federal da 2ª Região	1.027	Justiça de 1ª Instância no Paraná	14	Tribunal Regional do Trabalho da 4ª Região (RS)	3
Tribunal de Justiça do Estado do Mato Grosso do Sul	860	Justiça de 1ª Instância Pernambuco	14	Justiça de 1ª Instância Amazonas	2
Superior Tribunal de Justiça	689	Justiça Federal de 1ª Instância Minas Gerais	12	Justiça de 1ª Instância em Sergipe	2
Tribunal de Justiça do Distrito Federal e Territórios	655	Justiça de 1ª Instância Mato Grosso do Sul	11	Justiça de 1ª Instância na Paraíba	2
Tribunal Regional Federal da 5ª Região	513	Justiça do Trabalho de 1ª Instância Amazonas	11	Justiça de 1ª Instância no Espírito Santo	2
Tribunal de Justiça do Estado de Goiás	477	Tribunal de Justiça Militar de Minas Gerais	11	Justiça do Trabalho de 1ª Instância Ceará	2
Tribunal de Justiça do Estado do Mato Grosso	414	Justiça de 1ª Instância Mato Grosso	10	Justiça do Trabalho de 1ª Instância no Espírito Santo	2
Tribunal de Justiça do Estado de Pernambuco	396	Justiça de 1ª Instância Santa Catarina	10	Justiça do Trabalho de 1ª Instância Paraíba	2
Tribunal Regional Federal da 3ª Região	370	Justiça do Trabalho de 1ª Instância Bahia	9	Justiça do Trabalho de 1ª Instância Rio Grande do Norte	2
Tribunal Regional Federal da 1ª Região	303	Tribunal de Justiça do Estado do Amapá	9	Justiça Federal de 1ª Instância em Goiás	2
Tribunal de Justiça do Estado do Amazonas	293	Turma Recursal Federal Especial Cível	9	Justiça Federal de 1ª Instância no Acre	2
Tribunal de Justiça do Estado de Sergipe	282	Justiça de 1ª Instância no Acre	7	Justiça Federal de 1ª Instância no Amapá	2
Tribunal de Justiça do Estado da Bahia	278	Justiça de 1ª Instância no Ceará	7	Justiça Federal de 1ª Instância no Amazonas	2
Tribunal de Justiça do Estado do Maranhão	273	Justiça de 1ª Instância Rondônia	7	Tribunal Regional do Trabalho da 15ª Região (SP-Campinas)	2
Tribunal de Justiça do Estado do Espírito Santo	207	Justiça do Trabalho de 1ª Instância Goiás	7	Juizado Especial Federal Criminal	1
Justiça de 1ª Instância São Paulo	193	Justiça do Trabalho de 1ª Instância Paraná	7	Justiça de 1ª Instância Maranhão	1
Turma Recursal Especial Cível	176	Justiça do Trabalho de 1ª Instância Rio Grande do Sul	7	Justiça de 1ª Instância no Amapá	1
Tribunal de Justiça do Estado do Rio Grande do Norte	135	Justiça Federal de 1ª Instância em Sergipe	7	Justiça do Trabalho de 1ª Instância Alagoas	1
Tribunal de Justiça do Estado do Piauí	128	Justiça Federal de 1ª Instância na Bahia	7	Justiça do Trabalho de 1ª Instância no Acre	1
Tribunal de Justiça do Estado de Rondônia	108	Justiça Federal de 1ª Instância Rio Grande do Sul	7	Justiça do Trabalho de 1ª Instância Rondônia	1
Tribunal de Justiça do Estado da Paraíba	99	Justiça Federal de 1ª Instância no Espírito Santo	6	Justiça do Trabalho de 1ª Instância Sergipe	1
Tribunal de Justiça do Estado do Pará	93	Justiça Militar no Rio Grande do Sul	6	Justiça Federal de 1ª Instância na Paraíba	1
Tribunal de Justiça do Estado do Ceará	89	Justiça de 1ª Instância em Goiás	5	Justiça Federal de 1ª Instância no Maranhão	1
Tribunal de Justiça do Estado de Alagoas	86	Justiça de 1ª Instância no Pará	5	Justiça Federal de 1ª Instância no Piauí	1
Justiça Federal de 1ª Instância São Paulo	67	Justiça do Trabalho de 1ª Instância Pernambuco	5	Justiça Federal de 1ª Instância Rondônia	1
Tribunal de Justiça do Estado do Acre	61	Justiça do Trabalho de 1ª Instância Rio de Janeiro	5	Justiça Federal de 1ª Instância Santa Catarina	1
Tribunal de Justiça do Estado do Tocantins	59	Justiça do Trabalho de 1ª Instância Santa Catarina	5	Justiça Federal de 1ª Instância Tocantins	1
Justiça de 1ª Instância Rio de Janeiro	53	Justiça Federal de 1ª Instância Pernambuco	5	Justiça Militar na Paraíba	1
Justiça de 1ª Instância Minas Gerais	48	Justiça Militar em Minas Gerais	5	Justiça Militar no Pará	1
Tribunal de Justiça do Estado de Roraima	44	Turma Recursal Especial Criminal	5	Tribunal Regional do Trabalho da 12ª Região (SC)	1
Justiça de 1ª Instância Rio Grande do Sul	42	Justiça de 1ª Instância no Piauí	4	Tribunal Regional do Trabalho da 18ª Região (GO)	1
Justiça do Trabalho de 1ª Instância São Paulo	42	Justiça Federal de 1ª Instância Mato Grosso do Sul	4	Tribunal Regional do Trabalho da 19ª Região (AL)	1
Justiça de 1ª Instância Tocantins	39	Justiça Militar em São Paulo	4	Tribunal Regional do Trabalho da 3ª Região (MG)	1
Tribunal de Justiça Militar de São Paulo	38	Tribunal Regional do Trabalho da 13ª Região (PB)	4	Tribunal Regional do Trabalho da 5ª Região (BA)	1
Justiça de 1ª Instância Rio Grande do Norte	35	Tribunal Regional Eleitoral do Estado de São Paulo	4	Tribunal Regional Eleitoral do Estado de Tocantins	1
Justiça Federal de 1ª Instância no Paraná	34	Juizado Especial Cível	3	Turma Recursal Federal Especial Criminal	1
Tribunal Regional do Trabalho da 2ª Região (SP)	27	Justiça de 1ª Instância em Alagoas	3	Total	37.037

## Processos distribuídos e registrados - Fevereiro de 2011

(Continua)

Relatores	Registrados e distribuídos											Total de Distribuídos e Registrados (A)
	NUPRE	Corte Especial	1a. Seção	2a. Seção	3a. Seção	1a. Turma	2a. Turma	3a. Turma	4a. Turma	5a. Turma	6a. Turma	
Ari Pargendler (1)	3.122											3.122
Felix Fischer (2)		6										6
Cesar Asfor Rocha		8	36					627				671
Aldir Passarinho Junior		3		27					647			677
Gilson Dipp		5			24					547		576
Hamilton Carvalho		8	46			636						690
Eliana Calmon (4)												4
Francisco Falcão (3)		4										4
Nancy Andriahi		4		34				814				852
Laurita Vaz		5			1					553		559
Paulo Medina												
Luiz Fux			14			328						342
João Otávio de Noronha		9		34					826			869
Teori Albino Zavascki		4				635						639
Castro Meira		7	39				685					731
Arnaldo Esteves Lima		9	36			627						672
Massami Uyeda				1				818				819
Humberto Martins			34				589					623
Maria Thereza de Assis Moura					31					550		581
Herman Benjamin			33				632					665
Napoleão Maia Filho					19					546		565
Sidnei Beneti				33				823				856
Jorge Mussi					23					543		566
Og Fernandes					25						541	566
Luis Felipe Salomão				38					823			861
Mauro Campbell Marques			33				641					674
Benedito Gonçalves			30			647						677
Raul Araújo Filho				33					828			861
Paulo de Tarso Sanseverino				28				808				836
Isabel Gallotti				44					829			873
Vasco Della Giustina (5)				25				844				869
Celso Limongi (6)					23						532	555
Haroldo Rodrigues (7)					20						549	569
Adilson Vieira Macabu (8)					24					543		567
Ministros aposentados												
<b>Total</b>	<b>3.122</b>	<b>72</b>	<b>301</b>	<b>297</b>	<b>190</b>	<b>2.873</b>	<b>3.174</b>	<b>4.107</b>	<b>3.953</b>	<b>2.732</b>	<b>2.172</b>	<b>22.993</b>

## Processos atribuídos, redistribuídos e baixados por atribuição, redistribuição e cancelamentos - Fevereiro de 2011

(Conclusão)

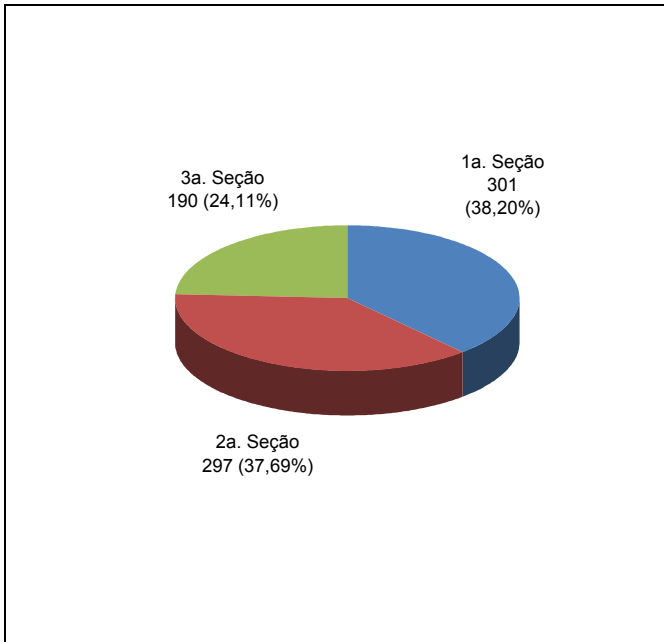
Relatores	Atrib (B)	Redist (C)	Baixa P/ Atrib (D)	Baixa p/ Redist (E)	Cancelamento de distribuição (F)	Total Geral (A+B+C-(D+E+F))	Baixas e cancelamento de processos distribuídos no(s) mês(es) e ou ano(s) anteriores			
							Baixa p/ Atrib.	Baixa p/ Redistr.	Cancelamento	Total
Ari Pargendler (1)				7	9	3.106	1	110	27	138
Felix Fischer (2)						6	20	4		24
Cesar Asfor Rocha	4	20		2		693		6	1	7
Aldir Passarinho Junior	1	11		3		686		11	1	12
Gilson Dipp	19	9				604		9	1	10
Hamilton Carvalho		21		2		709		1	7	8
Eliana Calmon (4)							3	3		6
Francisco Falcão (3)						4				
Nancy Andriahi		26		2		876		9	1	10
Laurita Vaz	1	9		2		567	1	15	1	17
Paulo Medina										
Luiz Fux		10				352		11		11
João Otávio de Noronha	1	25				895		14	1	15
Teori Albino Zavascki	2	15		3		653		8		8
Castro Meira		16		2		745		5		5
Arnaldo Esteves Lima		21		1		692	21	8	1	30
Massami Uyeda		24		1		842		10		10
Humberto Martins		18		4		637		6		6
Maria Thereza de Assis Moura		17		2		596		9		9
Herman Benjamin		19		5		679		4		4
Napoleão Maia Filho		9			1	573		5		5
Sidnei Beneti		22		1		877		10	1	11
Jorge Mussi		13		1		578		10		10
Og Fernandes		13				579		4	1	5
Luis Felipe Salomão		17		1		877	2	6		8
Mauro Campbell Marques		16		2		688		11		11
Benedito Gonçalves	1	15		6		687		20		20
Raul Araújo Filho	1	16		2		876		10		10
Paulo de Tarso Sanseverino	2	26		1		863		4		4
Isabel Gallotti	9	12				894		8		8
Vasco Della Giustina (5)		17		4		882		21	1	22
Celso Limongi (6)		26				581		6	2	8
Haroldo Rodrigues (7)	2	14		2		583		13		13
Adilson Vieira Macabu (8)	385	15		1		966		4		4
Ministros aposentados							379	54	1	434
<b>Total</b>	<b>428</b>	<b>492</b>		<b>57</b>	<b>10</b>	<b>23.846</b>	<b>428</b>	<b>435</b>	<b>40</b>	<b>903</b>

Fontes: Secretaria Judiciária; Sistema Justiça.

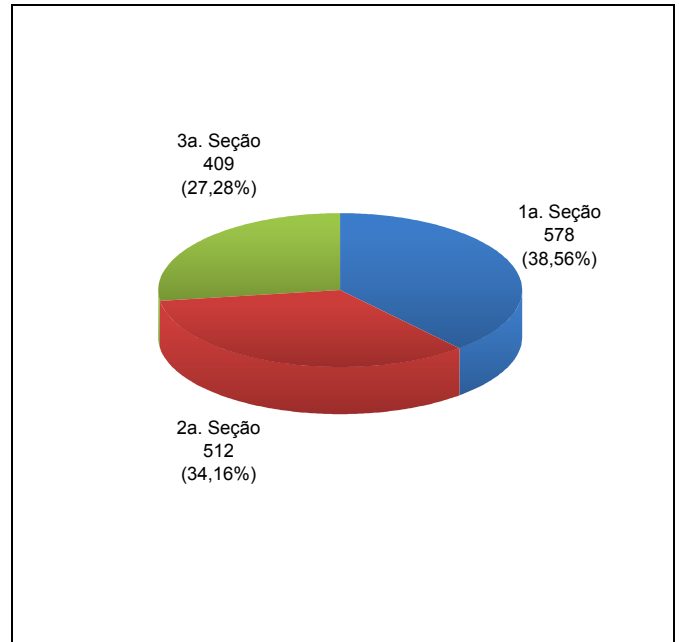
Notas: Nos processos do Ministro Presidente, na Corte Especial, estão computados os processos registrados (exceto AG, AG/RE, AG/RMS, Prc.Resp e RPV)- competência do Ministro Presidente - processados no âmbito do referido Órgão Julgador.

(1) Ministro Presidente. (2) Ministro Vice-Presidente. (3) Ministro Coordenador-Geral. (4) Ministra Corregedora Nacional de Justiça. (5) Desembargador convocado do TJ/RS. (6) Desembargador convocado do TJ/SP. (7) Desembargador convocado do TJ/CE. (8) Desembargador convocado do TJ/RJ.

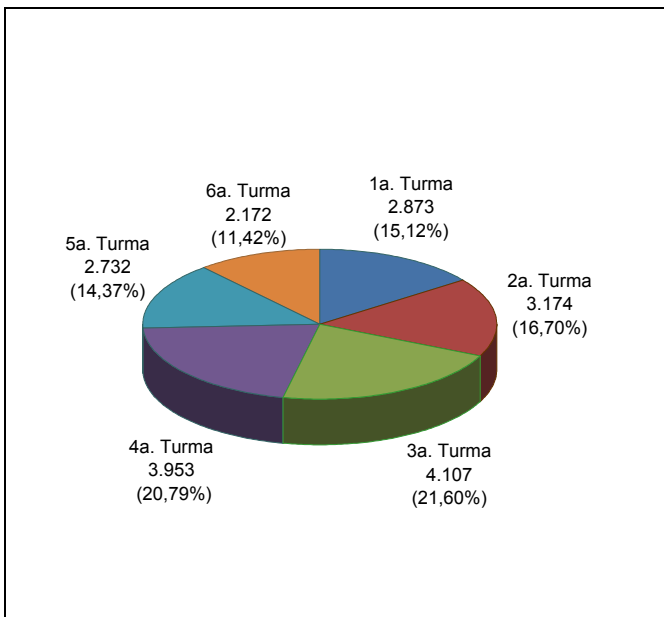
### Processos Distribuídos para as Seções Fevereiro de 2011



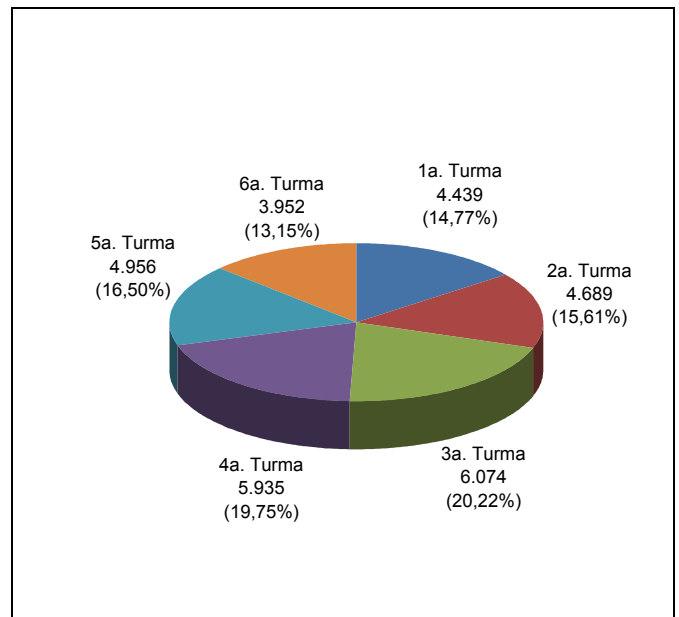
### Processos Distribuídos para as Seções Janeiro a Fevereiro de 2011



### Processos Distribuídos para as Turmas Fevereiro de 2011



### Processos Distribuídos para as Turmas Janeiro a Fevereiro de 2011



Fontes: Secretaria Judiciária; Sistema Justiça.



## Processos distribuídos e registrados - Fevereiro de 2011

(Continua)

Classes de Feitos Relatores	⇄	AC	Ag	AIA	APn	AR	AREsp	CAT	CC	Com	CR	EAg	EAR	EHC	Emb Exe	EMC	EREsp	ERMS	Exe	Ex Imp	Ex Susp	Ex Verd	HC	HD
Ari Pargendler (1)			2.139				68				114													
Felix Fischer (2)												3					2							1
Cesar Asfor Rocha			193				23		19			1					6							1
Aldir Passarinho Junior			348				19		16			1					2							
Gilson Dipp			78		1		12		15								7							270
Hamilton Carvalhido			194			4	33		23				1				8							
Eliana Calmon (4)																								
Francisco Falcão (3)												2					2							
Nancy Andrighi			418			1	45		14			1					6							
Laurita Vaz			81				7										3		1					293
Paulo Medina																								
Luiz Fux			88			2			8								1							1
João Otávio de Noronha			416	1			52		20								3							3
Teori Albino Zavascki			177				30					1					2							
Castro Meira			170				21		26			4					3							
Arnaldo Esteves Lima			212				34		17								9				1			1
Massami Uyeda			414				50												1					
Humberto Martins			164				21		17			1												
Maria Thereza de Assis Moura			68				7		21								1							331
Herman Benjamin			176			2	41		15			1					2							
Napoleão Maia Filho			78				9		15								3							322
Sidnei Beneti			426				63		17			3												2
Jorge Mussi			68				9		11								4							291
Og Fernandes			75			1	9		19															305
Luis Felipe Salomão			442			1	56		18								2							4
Mauro Campbell Marques			188			1	36		20								3							
Benedito Gonçalves			193			4	36		13			1					3							
Raul Araújo Filho			453			2	49		13			1					2							2
Paulo de Tarso Sanseverino			445				53		14															1
Isabel Gallotti			442			2	60		26								2							1
Vasco Della Giustina (5)			479				60		11			1					3							1
Celso Limongi (6)			78			1	5		12								3							281
Haroldo Rodrigues (7)			69				8		13								2							296
Adilson Vieira Macabu (8)			74				8		14			1					2							290
Ministros aposentados																								
<b>Total</b>			<b>8.846</b>	<b>1</b>	<b>1</b>	<b>21</b>	<b>924</b>		<b>427</b>		<b>114</b>	<b>23</b>					<b>86</b>		<b>2</b>		<b>1</b>		<b>2.696</b>	<b>2</b>

## Processos distribuídos e registrados - Fevereiro de 2011

(Conclusão)

Classes de Feitos Relatores	⇄	IDC	IF	IJ	Inq	MC	MI	MS	NC	Pet	Rcl	REsp	RHC	RMS	RO	Rp	RvCr	SD	SE	SEC	SLS	SS	Total	
Ari Pargendler (1)						1						639							134			13	14	3.122
Felix Fischer (2)																								6
Cesar Asfor Rocha					3	5		13			1	383		22		1								671
Aldir Passarinho Junior					3		1				10	271	2	4										677
Gilson Dipp					1		1			4	2	163	17	2				2			1			576
Hamilton Carvalhido					1	1		10				6	394		14						1			690
Eliana Calmon (4)																								
Francisco Falcão (3)																								4
Nancy Andrighi						6		2		1	14	343		1										852
Laurita Vaz								1		6		146	15	5					1					559
Paulo Medina																								
Luiz Fux						4		1		1	1	227		8										342
João Otávio de Noronha					1	6		3		2	13	347	1	1										869
Teori Albino Zavascki											1	413		14					1					639
Castro Meira					1	5		11				476		13							1			731
Arnaldo Esteves Lima					1	3		12			2	359		19		1			1					672
Massami Uyeda						2					1	350		1										819
Humberto Martins					6			12		1	4	385		12										623
Maria Thereza de Assis Moura										1	6	129	14								3			581
Herman Benjamin						6		8			5	388		21										665
Napoleão Maia Filho						3				5	1	112		17										565
Sidnei Beneti						6					13	323		3										856
Jorge Mussi						1				3	4	150	20	1							3			566
Og Fernandes						2		1		4	3	129	16	1							1			566
Luis Felipe Salomão						6					17	313		2										861
Mauro Campbell Marques						3		5			4	390		24										674
Benedito Gonçalves						10		5			3	390		19										677
Raul Araújo Filho						5		1			14	316		3										861
Paulo de Tarso Sanseverino						6				1	14	299		3										836
Isabel Gallotti						12		1			13	311		3										873
Vasco Della Giustina (5)						6					10	297		1										869
Celso Limongi (6)										1	4	151	14	2						3				555
Haroldo Rodrigues (7)										4	4	142	28	2							1			569
Adilson Vieira Macabu (8)								1		4	3	151	14	2							3			567
Ministros aposentados																								
<b>Total</b>					<b>7</b>	<b>109</b>		<b>89</b>		<b>40</b>	<b>171</b>	<b>8.887</b>	<b>160</b>	<b>201</b>		<b>2</b>	<b>16</b>	<b>3</b>	<b>134</b>	<b>3</b>	<b>13</b>	<b>14</b>	<b>22.993</b>	

Fontes: Secretaria Judiciária; Sistema Justiça.

(1) Ministro Presidente. (2) Ministro Vice-Presidente. (3) Ministro Coordenador-Geral. (4) Ministra Corregedora Nacional de Justiça. (5) Desembargador convocado do TJ/RS. (6) Desembargador convocado do TJ/SP. (7) Desembargador convocado do TJ/CE. (8) Desembargador convocado do TJ/RJ.

## Processos distribuídos e registrados - Janeiro a Fevereiro de 2011

(Continua)

Relatores	Registrados e distribuídos											
	NUPRE	Corte Especial	1a. Seção	2a. Seção	3a. Seção	1a. Turma	2a. Turma	3a. Turma	4a. Turma	5a. Turma	6a. Turma	Total de Distribuídos e Registrados (A)
Ari Pargendler (1)	5.347											5.347
Felix Fischer (2)		13										13
Cesar Asfor Rocha		13	67				951					1.031
Aldir Passarinho Junior		6		46					1.038			1.090
Gilson Dipp		10			46					990		1.046
Hamilton Carvalhido		11	89			951						1.051
Eliana Calmon (4)												
Francisco Falcão (3)		9										9
Nancy Andrighi		9		54				1.218				1.281
Laurita Vaz		9			1					1.004		1.014
Paulo Medina												
Luiz Fux		5	39			648						692
João Otávio de Noronha		22		59					1.226			1.307
Teori Albino Zavascki		8				932						940
Castro Meira		16	63				984					1.063
Arnaldo Esteves Lima		15	69			940						1.024
Massami Uyeda				2				1.212				1.214
Humberto Martins			68				850					918
Maria Thereza de Assis Moura					58					998		1.056
Herman Benjamin			59				950					1.009
Napoleão Maia Filho					44					990		1.034
Sidnei Beneti				54				1.213				1.267
Jorge Mussi					51					985		1.036
Og Fernandes					47						984	1.031
Luis Felipe Salomão				59					1.223			1.282
Mauro Campbell Marques			64				954					1.018
Benedito Gonçalves			60			968						1.028
Raul Araújo Filho				55					1.225			1.280
Paulo de Tarso Sanseverino				54				1.202				1.256
Isabel Gallotti				76					1.223			1.299
Vasco Della Giustina (5)				53				1.229				1.282
Celso Limongi (6)					55						977	1.032
Haroldo Rodrigues (7)					48						993	1.041
Adilson Vieira Macabu (8)					59					987		1.046
Ministros aposentados												
<b>Total</b>	<b>5.347</b>	<b>146</b>	<b>578</b>	<b>512</b>	<b>409</b>	<b>4.439</b>	<b>4.689</b>	<b>6.074</b>	<b>5.935</b>	<b>4.956</b>	<b>3.952</b>	<b>37.037</b>

## Processos atribuídos, redistribuídos e baixados por atribuição, redistribuição e cancelamentos - Janeiro a Fevereiro de 2011

(Conclusão)

Relatores	Atrib (B)	Redist (C)	Baixa P/ Atrib (D)	Baixa p/ Redist (E)	Cancelamento de distribuição (F)	Total Geral (A+B+C+(D+E+F))
Ari Pargendler (1)				18	12	5.317
Felix Fischer (2)						13
Cesar Asfor Rocha	6	29		4		1.062
Aldir Passarinho Junior	1	31		5		1.117
Gilson Dipp	26	14		1		1.085
Hamilton Carvalhido		28		6		1.073
Eliana Calmon (4)						
Francisco Falcão (3)						9
Nancy Andrighi		34		3		1.312
Laurita Vaz	1	10		4		1.021
Paulo Medina						
Luiz Fux		14				706
João Otávio de Noronha	1	37		2		1.343
Teori Albino Zavascki	2	22		4		960
Castro Meira	1	21		4		1.081
Arnaldo Esteves Lima		32		2		1.054
Massami Uyeda		38		1		1.251
Humberto Martins		22		5		935
Maria Thereza de Assis Moura		22		2		1.076
Herman Benjamin		27		6		1.030
Napoleão Maia Filho		13			1	1.046
Sidnei Beneti		41		2		1.306
Jorge Mussi		19		1		1.054
Og Fernandes		18				1.049
Luis Felipe Salomão		26		1		1.307
Mauro Campbell Marques		24		5		1.037
Benedito Gonçalves	2	22		10		1.042
Raul Araújo Filho	2	22		4		1.300
Paulo de Tarso Sanseverino	3	39		1		1.297
Isabel Gallotti	13	22		2		1.332
Vasco Della Giustina (5)		35		4		1.313
Celso Limongi (6)		31		1		1.062
Haroldo Rodrigues (7)	4	21		2		1.064
Adilson Vieira Macabu (8)	806	22		2		1.872
Ministros aposentados						
<b>Total</b>	<b>868</b>	<b>736</b>		<b>102</b>	<b>13</b>	<b>38.526</b>

Baixas e cancelamento de processos distribuídos no(s) mês(es) e ou ano(s) anteriores			
Baixa p/ Atrib.	Baixa p/ Redistr.	Cancelamento	Total
2	233	107	342
27	5		32
	9	2	11
	16	1	17
	9	1	10
2	4		6
4	4		8
	11	1	12
1	16	1	18
	11		11
	19	1	20
	9	1	10
	7		7
	7		7
37	7	1	45
	13		13
	6		6
	14		14
	6		6
	11		11
	14	2	16
	12		12
	6	1	7
2	12		14
	9	1	10
	18		18
	9		9
	6		6
	10	1	11
	24	1	25
	6	3	9
	16		16
	3		3
793	79	1	873
<b>868</b>	<b>634</b>	<b>126</b>	<b>1.628</b>

Fontes: Secretaria Judiciária; Sistema Justiça.

Notas: Nos processos do Ministro Presidente, na Corte Especial, estão computados os processos registrados (exceto AG, AG/RE, AG/RMS, Prc,REsp e RPV)- competência do Ministro Presidente - processados no âmbito do referido Órgão Julgador.

(1) Ministro Presidente (2) Ministro Vice-Presidente. (3) Ministro Coordenador-Geral. (4) Ministra Corregedora Nacional de Justiça. (5) Desembargador convocado do TJ/RS. (6) Desembargador convocado do TJ/SP. (7) Desembargador convocado do TJ/CE. (8) Desembargador convocado do TJ/RJ.

**Processos distribuídos e registrados - Janeiro a Fevereiro de 2011**

(Continua)

Classes de Feitos	AC	Ag	AIA	APn	AR	AREsp	Cat	CC	Com	CR	EAg	EAR	EHC	Emb Exe	EMC	EResp	ERMS	Exe	Ex Imp	Ex Susp	Ex Verd	HC	HD
Relatores																							
Ari Pargendler (1)		3.796				68				200								1					
Felix Fischer (2)											6						3					1	
Cesar Asfor Rocha		302			1	23		42			2					11						1	
Aldir Passarinho Junior		560					19	27			2					6							
Gilson Dipp		158		1		12		32			1					13						532	
Hamilton Carvalhido		311			5	33		54			3					11							
Eliana Calmon (4)																							
Francisco Falcão (3)											5					4							
Nancy Andrighi		621			2	45		20			4					9						3	
Laurita Vaz		158				7					1					5		1				558	
Paulo Medina																							
Luiz Fux		195			3			28			2					5							1
João Otávio de Noronha		625	1		1	52		30			1					6						4	
Teori Albino Zavascki		271					31				3					3							
Castro Meira		257			1	21		44			7					6							
Arnaldo Esteves Lima		318			1	34		36			1					18				1		1	
Massami Uyeda		610			1	50												1				2	
Humberto Martins		240				21		43			1												
Maria Thereza de Assis Moura		129				7		46								1						615	
Herman Benjamin		281			5	41		34			2					2							
Napoléao Maia Filho		152				9		31								4						585	1
Sidnei Beneti		638			1	63		30			4											2	
Jorge Mussi		130				9		30								5						566	1
Og Fernandes		145			1	9		34								1		263				305	
Luis Felipe Salomão		662			1	56		32								2						5	
Mauro Campbell Marques		294			1	36		41								5							
Benedito Gonçalves		294			5	36		34			2					4							
Raul Araújo Filho		661			3	49		24			1					3						2	
Paulo de Tarso Sanseverino		638			1	53		26			1											1	
Isabel Gallotti		652			2	60		46								5						2	
Vasco Della Giustina (5)		695				60		22			2					7						1	
Celso Limongi (6)		145			1	5		34			1					3						536	
Haroldo Rodrigues (7)		131			1	8		31								2						558	1
Adilson Vieira Macabu (8)		153				8		42			1					3						553	
Ministros aposentados																							
Total		14.222	1	1	37	925		893		200	53					147		266		1		4.833	4

**Processos distribuídos e registrados - Janeiro a Fevereiro de 2011**

(Conclusão)

Classes de Feitos	IDC	IF	IJ	Inq	MC	MI	MS	NC	Pet	Rcl	REsp	RHC	RMS	RO	Rp	RvCr	SD	SE	SEC	SLS	SS	Total	
Relatores																							
Ari Pargendler (1)						2					1	1.027						200			23	29	5.347
Felix Fischer (2)			1															1		1			13
Cesar Asfor Rocha			4	8			16			2	579	1	37			1			1				1.031
Aldir Passarinho Junior			4				1			16	447	4	4										1.090
Gilson Dipp			1				1		8	2	239	36	4				5			1			1.046
Hamilton Carvalhido			1	2			17			8	570		35							1			1.051
Eliana Calmon (4)																							
Francisco Falcão (3)																							9
Nancy Andrighi					10		2		2	25	532		4	1					1				1.281
Laurita Vaz					1		1		10		232	30	8				2						1.014
Paulo Medina																							
Luiz Fux					8		4		2	1	416		27										692
João Otávio de Noronha			2	8			6		8	27	531	1	4										1.307
Teori Albino Zavascki									1		602		27					1		1			940
Castro Meira			1	6			16			2	665		35							2			1.063
Arnaldo Esteves Lima			1	6			18		1	3	542		39		1		2		1				1.024
Massami Uyeda					3				1		543	1	2										1.214
Humberto Martins					8		15		1	9	552		28										918
Maria Thereza de Assis Moura									8	7	212	27					4						1.056
Herman Benjamin					7		10		1	6	580		39	1									1.009
Napoléao Maia Filho			4				1		11	2	191	37	1				5						1.034
Sidnei Beneti			8							19	495	1	6										1.267
Jorge Mussi			1						8	6	234	34	3				9						1.036
Og Fernandes			2				2		11	3	210	36	3				6						1.031
Luis Felipe Salomão					12					24	483	3	2										1.282
Mauro Campbell Marques			7				12		1	4	573		43	1									1.018
Benedito Gonçalves					15			10	2	3	584		39										1.028
Raul Araújo Filho					9		1		1	23	499		4										1.280
Paulo de Tarso Sanseverino					8		1		1	25	498		3										1.256
Isabel Gallotti					15			1		22	491		3										1.299
Vasco Della Giustina (5)					12			1		20	459		3										1.282
Celso Limongi (6)									7	5	249	32	3								11		1.032
Haroldo Rodrigues (7)					1				9	5	232	51	3										1.041
Adilson Vieira Macabu (8)								1	8	4	230	28	7										1.046
Ministros aposentados																							
Total				10	168		137		102	274	13.697	322	416	3	2	56	6	200	9	23	29		37.037

Fontes: Secretaria Judiciária; Sistema Justiça.

(1) Ministro Presidente (2) Ministro Vice-Presidente. (3) Ministro Coordenador-Geral. (4) Ministra Corregedora Nacional de Justiça. (5) Desembargador convocado do TJ/RS. (6) Desembargador convocado do TJ/SP. (7) Desembargador convocado do TJ/CE. (8) Desembargador convocado do TJ/RJ.

## Decisões colegiadas e monocráticas - Fevereiro de 2011

(Continua)

Relatores	Decisões Colegiadas										
	Corte Especial	1a. Seção	2a. Seção	3a. Seção	1a. Turma	2a. Turma	3a. Turma	4a. Turma	5a. Turma	6a. Turma	Total (A)
Ari Pargendler (1)	1										1
Felix Fischer (2)	63										63
Cesar Asfor Rocha		7				159					166
Aldir Passarinho Junior	9		8					343			360
Gilson Dipp	1			10					182		193
Hamilton Carvalhido	5	6			206						217
Eliana Calmon (4)	1										1
Francisco Falcão (3)	2										2
Nancy Andrichi			11			278					289
Laurita Vaz				2					336		338
Paulo Medina											
Luiz Fux	6	32			184						222
João Otávio de Noronha			5					151			156
Teori Albino Zavascki		1			204						205
Castro Meira	3	37				196					236
Arnaldo Esteves Lima	3	15			241						259
Massami Uyeda							223				223
Humberto Martins		22				193					215
Maria Thereza de Assis Moura				15						281	296
Herman Benjamin		21				218					239
Napoleão Maia Filho				4					388		392
Sidnei Beneti			16				262				278
Jorge Mussi				8					340		348
Og Fernandes				5						212	217
Luis Felipe Salomão			6					231			237
Mauro Campbell Marques	2	20				563					585
Benedito Gonçalves		26			163						189
Raul Araújo Filho			7					170			177
Paulo de Tarso Sanseverino			19				157				176
Isabel Gallotti			16					118			134
Vasco Della Giustina (5)			7				441				448
Celso Limongi (6)				16						190	206
Haroldo Rodrigues (7)				10						135	145
Adilson Vieira Macabu (8)				5					275		280
Ministros aposentados											
<b>Total</b>	<b>96</b>	<b>187</b>	<b>95</b>	<b>75</b>	<b>998</b>	<b>1.329</b>	<b>1.361</b>	<b>1.013</b>	<b>1.521</b>	<b>818</b>	<b>7.493</b>

## Decisões colegiadas e monocráticas - Fevereiro de 2011

(Conclusão)

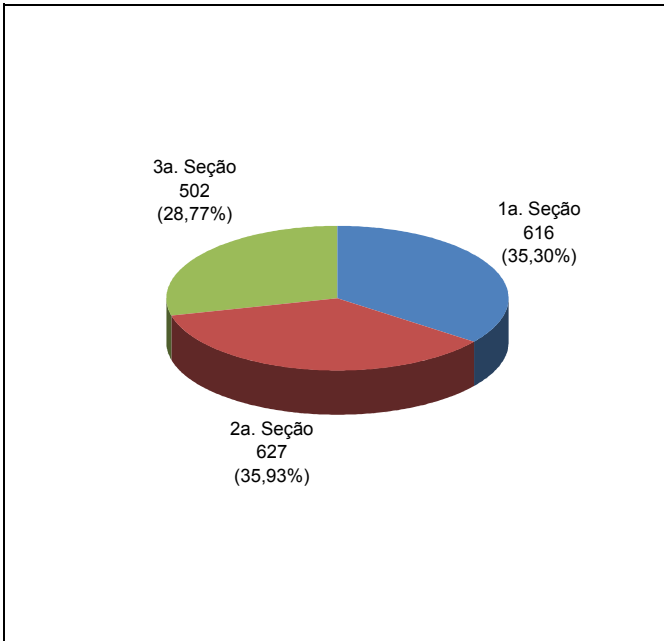
Relatores	Decisões Monocráticas (9)	Subtotal (C) = (A+B)	Liminares (D)	Embargos (E)	Total Geral (F) = (C+D+E)
Ari Pargendler (1)	749	750	41		791
Felix Fischer (2)	242	305			305
Cesar Asfor Rocha	427	593	12	3	608
Aldir Passarinho Junior	1.335	1.695	16		1.711
Gilson Dipp	363	556	256	4	816
Hamilton Carvalhido	900	1.117	6		1.123
Eliana Calmon (4)	6	7			7
Francisco Falcão (3)	11	13		2	15
Nancy Andrichi	1.136	1.425	6		1.431
Laurita Vaz	587	925	231	2	1.158
Paulo Medina					
Luiz Fux	497	719	1	1	721
João Otávio de Noronha	2.021	2.177	3		2.180
Teori Albino Zavascki	375	580	2	4	586
Castro Meira	669	905	8	2	915
Arnaldo Esteves Lima	634	893	4	9	906
Massami Uyeda	1.394	1.617			1.617
Humberto Martins	781	996	14		1.010
Maria Thereza de Assis Moura	968	1.264	242	1	1.507
Herman Benjamin	975	1.214	8		1.222
Napoleão Maia Filho	619	1.011	241	7	1.259
Sidnei Beneti	1.264	1.542	2	1	1.545
Jorge Mussi	718	1.066	243	3	1.312
Og Fernandes	1.115	1.332	237		1.569
Luis Felipe Salomão	1.553	1.790	17		1.807
Mauro Campbell Marques	374	959	4	1	964
Benedito Gonçalves	595	784	9	1	794
Raul Araújo Filho	1.326	1.503	11	1	1.515
Paulo de Tarso Sanseverino	1.104	1.280	4		1.284
Isabel Gallotti	650	784	6	7	797
Vasco Della Giustina (5)	1.671	2.119	6	1	2.126
Celso Limongi (6)	1.165	1.371	242	4	1.617
Haroldo Rodrigues (7)	889	1.034	237		1.271
Adilson Vieira Macabu (8)	757	1.037	210	10	1.257
Ministros aposentados					
<b>Total</b>	<b>27.870</b>	<b>35.363</b>	<b>2.319</b>	<b>64</b>	<b>37.746</b>

Fontes: NUPRE; Coordenadorias: Corte Especial, Seções e Turmas; Gabinetes de Ministros; Sistema Justiça.

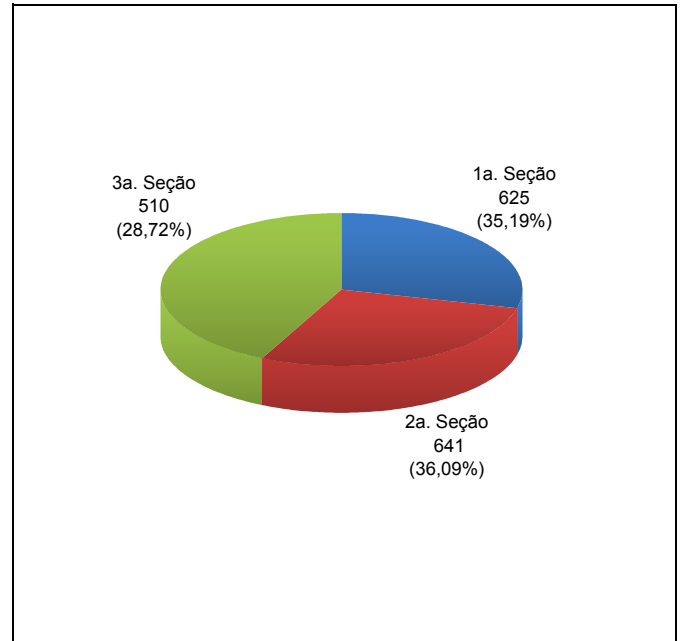
Nota: Nos processos do Ministro Presidente estão incluídos os feitos de sua competência e as decisões decorrentes do disposto no art. 21, inciso XIII, letra "c" do RISTJ.

(1) Ministro Presidente. (2) Ministro Vice-Presidente. (3) Ministro Coordenador-Geral. (4) Ministra Corregedora Nacional de Justiça. (5) Desembargador convocado do TJ/RS. (6) Desembargador convocado do TJ/SP. (7) Desembargador convocado do TJ/CE. (8) Desembargador convocado do TJ/RJ. (9) Decisões terminativas: art. 34, incisos VII, IX, X, XVI, XVII, XVIII do RISTJ; art. 38 da Lei nº 8.038/90.

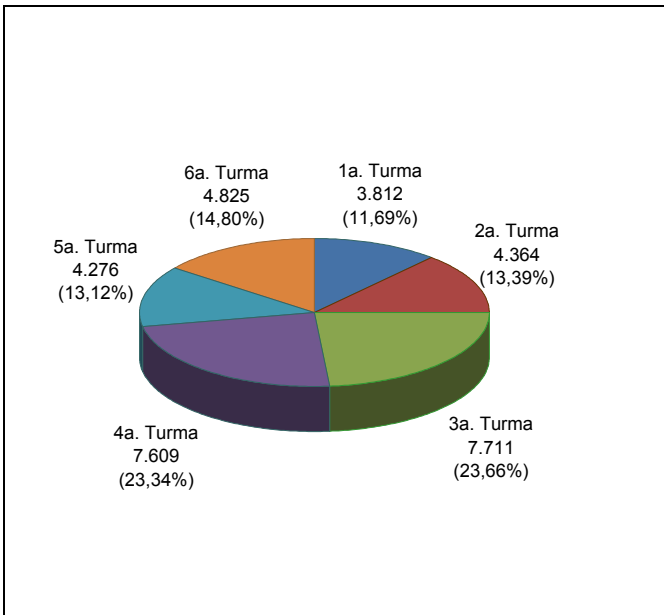
### Processos Julgados nas Seções Fevereiro de 2011



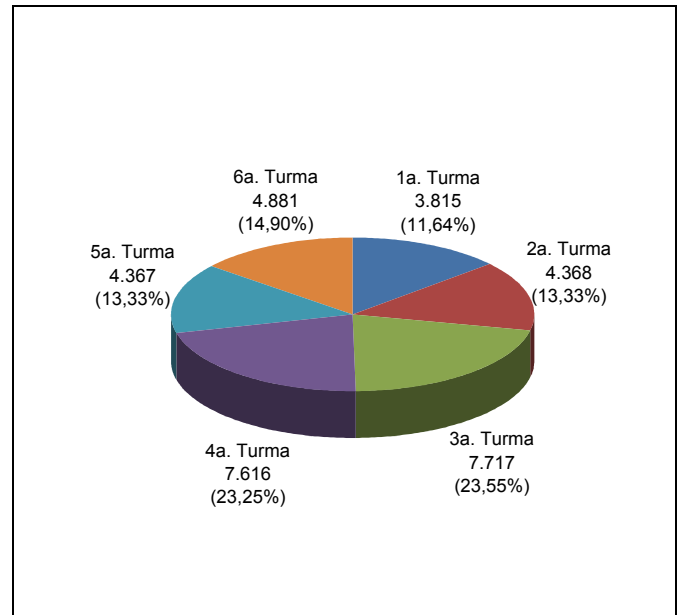
### Processos Julgados nas Seções Janeiro a Fevereiro de 2011



### Processos Julgados nas Turmas Fevereiro de 2011



### Processos Julgados nas Turmas Janeiro a Fevereiro de 2011



Fontes: NUPRE; Coordenadorias: Corte Especial, Seções e Turmas; Gabinetes de Ministros; Sistema Justiça.

Nota: Estão incluídos os processos julgados em sessão e os decididos monocraticamente.

### Decisões colegiadas e monocráticas (9) no mês de Fevereiro de 2011

(Continua)

Classes de Feitos Relatores	Ag	AIA	APn	AR	AREsp	CAAt	CC	Com	CR	EAg	EHC	Emb Exe	EREsp	ERMS	Ex Imp	Ex Susp	Ex Verd	Exe	HC	HD	IDC	IF	IJ	Inq	MC	MI	MS	NC
Ari Pargendler (1)	281								46	15			16							1					1		4	
Felix Fischer (2)	100						2			6			6							3							2	
Cesar Asfor Rocha	281			3		2				1			9												6		2	
Aldir Passarinho Junior	657		1		12		25			2			3												6			
Gilson Dipp	43						31			4			17							236				1			1	
Hamilton Carvalhido	278			1	8		63			3			12											1		6		
Eliana Calmon (4)			2										1											2			1	
Francisco Falcão (3)			1							4			4											1				
Nancy Andrighi	638						12			10			1							3					9		2	
Laurita Vaz	193									4		21	13							342					2			
Paulo Medina																												
Luiz Fux	257		1				22			1			14							1		2			7		4	
João Otávio de Noronha	1.504			2	2		38			3			7							5				7		1		
Teori Albino Zavascki	103				1					1			2											2		1		
Castro Meira	306			1	10		52			9			8											9		16		
Arnaldo Esteves Lima	282				1		13			2			16											1		10		
Massami Uyeda	824				1		2						1											5				
Humberto Martins	256			3	16		51			1			3								1			4		11		
Maria Thereza de Assis Moura	278				7		24			2			2							471				1		5		
Herman Benjamin	285			2	14		47			3			4											3		9		
Napoleão Maia Filho	100						41			3			3							432						1		
Sidnei Beneti	744			1	30		24			3			3							2				9		1		
Jorge Mussi	99			1	1		50			2			5							508								
Og Fernandes	185						23						1							705				1				
Luis Felipe Salomão	985				17		78						2							2				9				
Mauro Campbell Marques	258			5	9		20			2			7											2		3		
Benedito Gonçalves	266			2			36			2			6								1			6		6		
Raul Araújo Filho	971			1			22			1			2											4		1		
Paulo de Tarso Sanseverino	289			2			57			3			2							1				11		2		
Isabel Gallotti	390				1		22			10			15								1			18				
Vasco Della Giustina (5)	1.060			2	26		38			3			5							2				11				
Celso Limongi (6)	228					1	31			5			17							413				1		3		
Haroldo Rodrigues (7)	96						15			1			1							506				1		4		
Adilson Vieira Macabu (8)	99						51			3	1		12							285				1		3		
Ministros aposentados																												
<b>Total</b>	<b>12.336</b>		<b>5</b>	<b>23</b>	<b>159</b>	<b>1</b>	<b>892</b>		<b>46</b>	<b>104</b>	<b>1</b>	<b>21</b>	<b>220</b>					<b>1</b>	<b>3.919</b>	<b>3</b>			<b>4</b>	<b>138</b>	<b>100</b>			

### Decisões colegiadas e monocráticas (9) no mês de Fevereiro de 2011

(Conclusão)

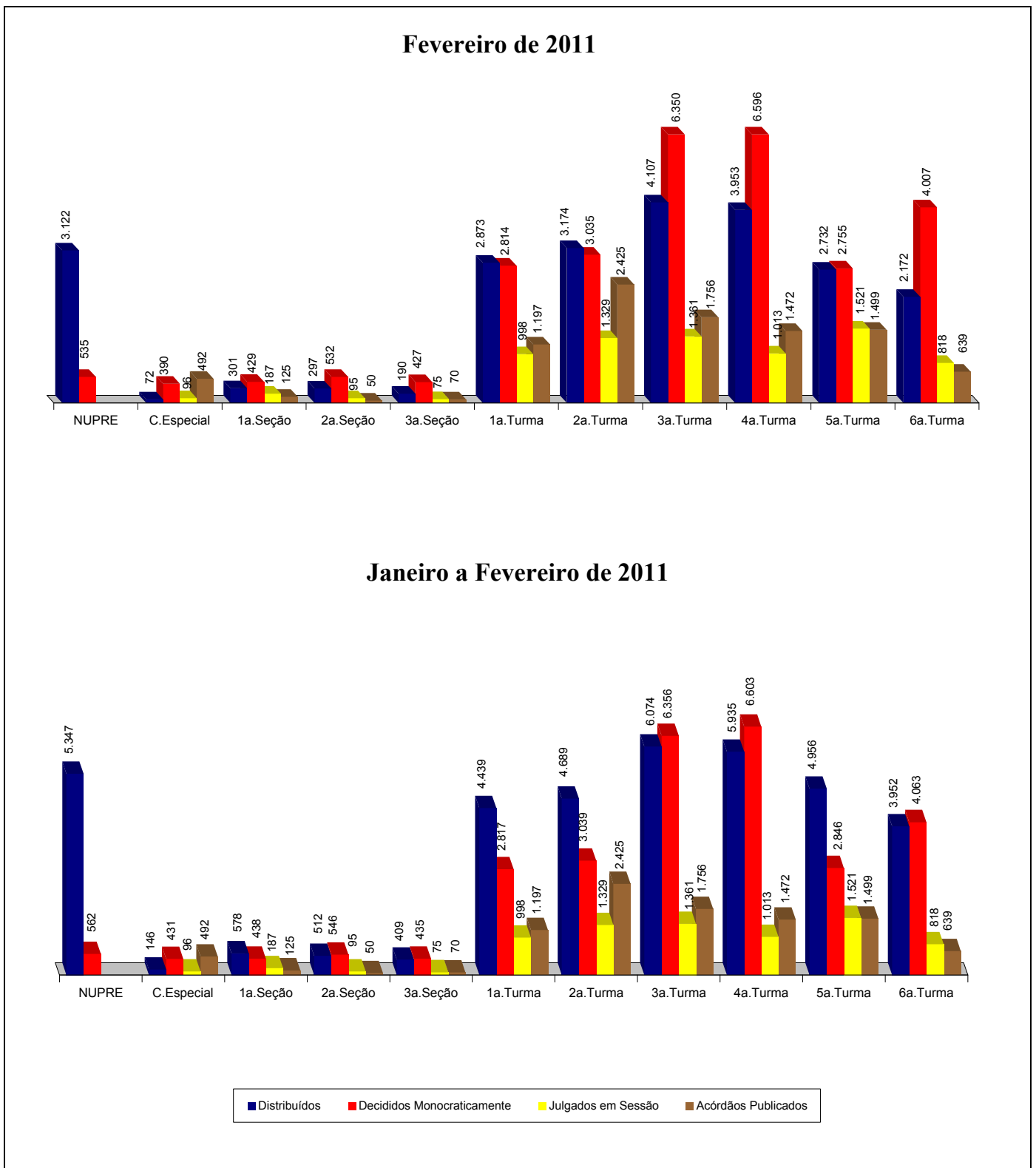
Classes de Feitos Relatores	Pet	Prc	Rcl	REsp	RHC	RMS	RO	Rp	RvCr	SD	SE	SEC	SLS	SS	Subtotal (s/AgRg e EDCl)	AgRg	EDCl	Subtotal (c/AgRg e EDCl)	Liminares	Embargos Admitidos	Total					
Ari Pargendler (1)	1		2	183							132			17	13	712	9	29	750	41		791				
Felix Fischer (2)			1	51		2										173	92	40	305			305				
Cesar Asfor Rocha			2	99	1	1				1						408	167	18	593	12	3	608				
Aldir Passarinho Junior	2		8	613	1	1										1331	254	110	1695	16		1711				
Gilson Dipp	5		2	109	16	1			4				1			471	43	42	556	256	4	816				
Hamilton Carvalhido			6	470		20										868	178	71	1117	6		1123				
Eliana Calmon (4)								1								7			7			7				
Francisco Falcão (3)								1					1			12	1		13		2	15				
Nancy Andrighi	3		16	363		2				1						1060	256	109	1425	6		1431				
Laurita Vaz	5		3	164	17	11				2						778	92	55	925	231	2	1158				
Paulo Medina																										
Luiz Fux			1	171		11										492	128	99	719	1	1	721				
João Otávio de Noronha	6		13	403	1	3										1995	129	53	2177	3		2180				
Teori Albino Zavascki	1			270		3							1			385	160	35	580	2	4	586				
Castro Meira			1	303		16		1		1						733	82	90	905	8	2	915				
Arnaldo Esteves Lima				280		30										635	167	91	893	4	9	906				
Massami Uyeda	1			473		4										1311	207	99	1617			1617				
Humberto Martins	1		5	369		19										740	172	84	996	14		1010				
Maria Thereza de Assis Moura	8		2	221	32	28			2							1081	145	38	1264	242	1	1507				
Herman Benjamin	1		2	547		35	1									953	215	46	1214	8		1222				
Napoleão Maia Filho	1			192	20	17				3						810	120	81	1011	241	7	1259				
Sidnei Beneti	1		16	378		1	1									1214	239	89	1542	2	1	1545				
Jorge Mussi	13		1	174	37	49			9							949	59	58	1066	243	3	1312				
Og Fernandes	2		2	210	53	4			2							1189	101	42	1332	237		1569				
Luis Felipe Salomão	2		31	349	1											1476	217	97	1790	17		1807				
Mauro Campbell Marques			1	373		33	1									714	133	112	959	4	1	964				
Benedito Gonçalves	2		2	217		8										554	165	65	784	9	1	794				
Raul Araújo Filho			18	269	1											1290	155	58	1503	11	1	1515				
Paulo de Tarso Sanseverino	2		23	648	3	5										1048	139	93	1280	4		1284				
Isabel Gallotti	3		10	134												604	125	55	784	6	7	797				
Vasco Della Giustina (5)			19	421	1	2										1590	405	124	2119	6	1	2126				
Celso Limongi (6)	6		7	403	26	15										1156	140	75	1371	242	4	1617				
Haroldo Rodrigues (7)	6		7	198	41	9			5							890	100	44	1034	237		1271				
Adilson Vieira Macabu (8)	8		1	363	10	2										839	103	95	1037	210	10	1257				
Ministros aposentados																										
<b>Total</b>	<b>80</b>		<b>202</b>	<b>9418</b>	<b>261</b>	<b>332</b>	<b>3</b>	<b>3</b>	<b>25</b>	<b>5</b>	<b>132</b>	<b>4</b>	<b>17</b>	<b>13</b>	<b>28468</b>	<b>4698</b>	<b>2197</b>	<b>35363</b>	<b>2319</b>	<b>64</b>	<b>37746</b>					

Fontes: NUPRE; Coordenadorias: Corte Especial, Seções e Turmas; Gabinetes de Ministros; Sistema Justiça.

Nota: Nos processos do Ministro Presidente estão incluídos os feitos de sua competência e as decisões decorrentes do disposto no art. 21, inciso XIII, letra "c" do RISTJ.

(1) Ministro Presidente. (2) Ministro Vice-Presidente. (3) Ministro Coordenador-Geral. (4) Ministra Corregedora Nacional de Justiça. (5) Desembargador convocado do TJ/RS. (6) Desembargador convocado do TJ/SP. (7) Desembargador convocado do TJ/CE. (8) Desembargador convocado do TJ/RJ. (9) Decisões terminativas: art. 34, incisos VII, IX, XI, XVI, XVII, XVIII do RISTJ; art. 38 da Lei nº 8.038/90.

## Processos registrados, distribuídos, julgados e acórdãos publicados



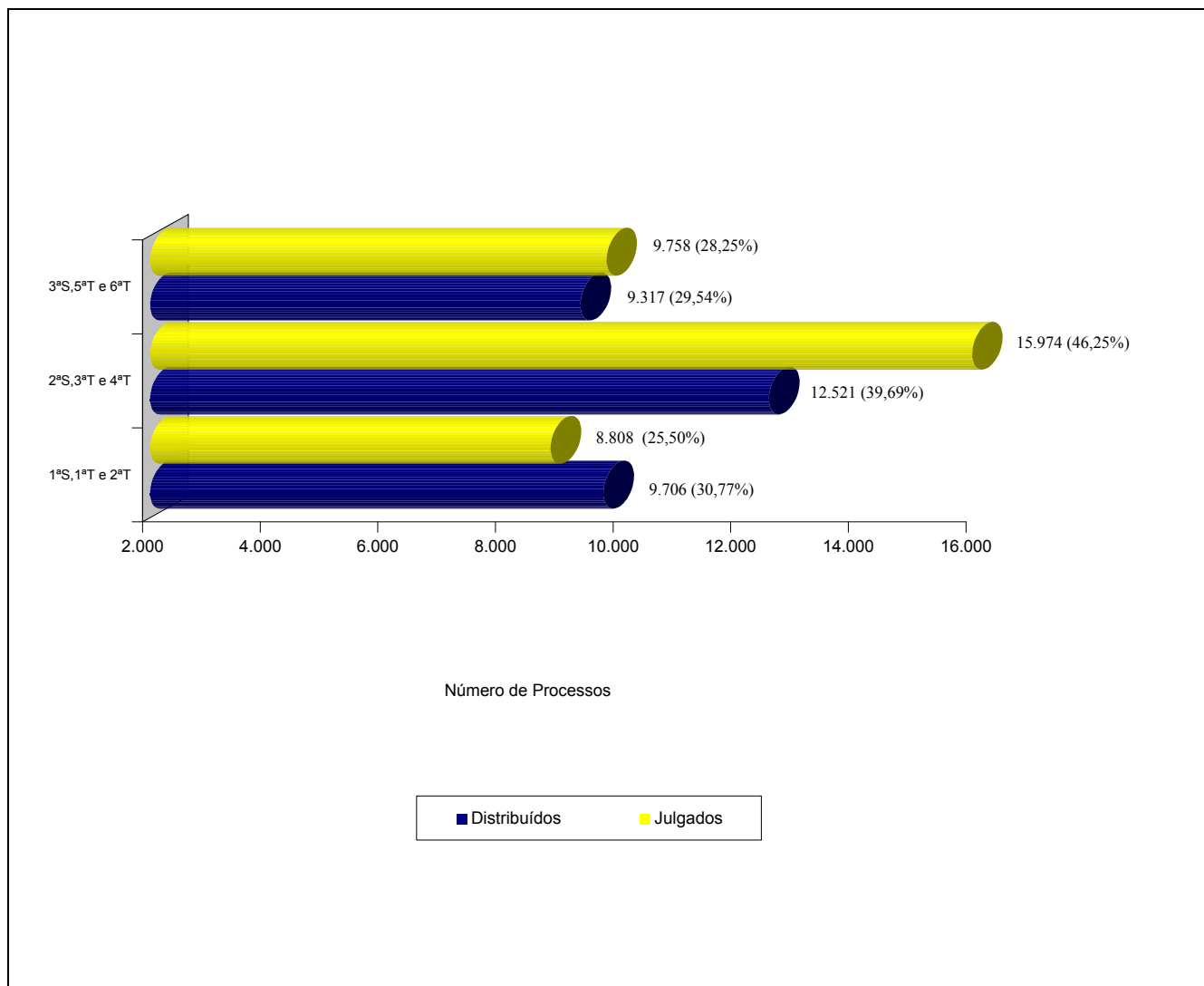
Fontes: Secretaria Judiciária; NUPRE; Coordenadorias: Corte Especial, Seções e Turmas; Gabinetes de Ministros; Sistema Justiça.

Nota: Nos processos da Corte Especial estão incluídos os processos distribuídos e decididos monocraticamente referentes a processos registrados (exceto os AG, AG/RE, AG/RHC, Prc, REsp e RPV) - competência do Ministro Presidente - processados no âmbito do referido Órgão Julgador.

Nos processos julgados estão incluídos 4.698 agravos regimentais e 2.197 embargos de declaração, totalizando 6.895 feitos no mês e 4.698 agravos regimentais e 2.199 embargos de declaração, totalizando 6.897 feitos no ano.

Os dados do NUPRE são referentes a processos registrados.

## Processos distribuídos e julgados nas Seções e respectivas Turmas Período: 1/1/2011 a 28/2/2011



Fontes: Secretaria Judiciária; Coordenadorias: Seções e Turmas; Gabinetes de Ministros; Sistema Justiça.

Notas: Computados processos distribuídos no(s) mês(es) e/ou ano(s) anterior(es).

Estão incluídos os processos decididos monocraticamente.

Nos processos julgados estão incluídos os Agravos Regimentais e os Embargos de Declaração.



## Decisões colegiadas e monocráticas - Janeiro a Fevereiro de 2011

(Continua)

Relatores	Decisões Colegiadas										
	Corte Especial	1a. Seção	2a. Seção	3a. Seção	1a.Turma	2a.Turma	3a.Turma	4a.Turma	5a.Turma	6a.Turma	Total (A)
Ari Pargendler (1)	1										1
Felix Fischer (2)	63										63
Cesar Asfor Rocha		7				159					166
Aldir Passarinho Junior	9		8					343			360
Gilson Dipp	1			10					182		193
Hamilton Carvalhido	5	6			206						217
Eliana Calmon (4)	1										1
Francisco Falcão (3)	2										2
Nancy Andriahi			11				278				289
Laurita Vaz				2					336		338
Paulo Medina											
Luiz Fux	6	32			184						222
João Otávio de Noronha			5					151			156
Teori Albino Zavascki		1			204						205
Castro Meira	3	37				196					236
Arnaldo Esteves Lima	3	15			241						259
Massami Uyeda							223				223
Humberto Martins		22				193					215
Maria Thereza de Assis Moura				15						281	296
Herman Benjamin		21				218					239
Napoleão Maia Filho				4					388		392
Sidnei Beneti			16				262				278
Jorge Mussi				8					340		348
Og Fernandes				5						212	217
Luis Felipe Salomão			6					231			237
Mauro Campbell Marques	2	20				563					585
Benedito Gonçalves		26			163						189
Raul Araújo Filho			7					170			177
Paulo de Tarso Sanseverino			19				157				176
Isabel Gallotti			16					118			134
Vasco Della Giustina (5)			7				441				448
Celso Limongi (6)				16						190	206
Haroldo Rodrigues (7)				10						135	145
Adilson Vieira Macabu (8)				5					275		280
Ministros aposentados											
<b>Total</b>	<b>96</b>	<b>187</b>	<b>95</b>	<b>75</b>	<b>998</b>	<b>1.329</b>	<b>1.361</b>	<b>1.013</b>	<b>1.521</b>	<b>818</b>	<b>7.493</b>

## Decisões colegiadas e monocráticas - Janeiro a Fevereiro de 2011

(Conclusão)

Relatores	Decisões Monocráticas (9) (B)	Subtotal (C=A+B)	Liminares (D)	Embargos (E)	Total Geral (F=C+D+E)
Ari Pargendler (1)	1.015	1.016	2.035		3.051
Felix Fischer (2)	242	305			305
Cesar Asfor Rocha	427	593	12	3	608
Aldir Passarinho Junior	1.335	1.695	16		1.711
Gilson Dipp	363	566	256	4	816
Hamilton Carvalhido	900	1.117	6		1.123
Eliana Calmon (4)	6	7			7
Francisco Falcão (3)	11	13		2	15
Nancy Andriahi	1.136	1.425	6		1.431
Laurita Vaz	587	925	231	2	1.158
Paulo Medina					
Luiz Fux	497	719	1	1	721
João Otávio de Noronha	2.021	2.177	3		2.180
Teori Albino Zavascki	375	580	2	4	586
Castro Meira	669	905	8	2	915
Arnaldo Esteves Lima	634	893	4	9	906
Massami Uyeda	1.394	1.617			1.617
Humberto Martins	781	996	14		1.010
Maria Thereza de Assis Moura	968	1.264	242	1	1.507
Herman Benjamin	975	1.214	8		1.222
Napoleão Maia Filho	619	1.011	241	7	1.259
Sidnei Beneti	1.264	1.542	2	1	1.545
Jorge Mussi	718	1.066	243	3	1.312
Og Fernandes	1.115	1.332	237		1.569
Luis Felipe Salomão	1.553	1.790	17		1.807
Mauro Campbell Marques	374	959	4	1	964
Benedito Gonçalves	595	784	9	1	794
Raul Araújo Filho	1.326	1.503	11	1	1.515
Paulo de Tarso Sanseverino	1.104	1.280	4		1.284
Isabel Gallotti	650	784	6	7	797
Vasco Della Giustina (5)	1.671	2.119	6	1	2.126
Celso Limongi (6)	1.165	1.371	242	4	1.617
Haroldo Rodrigues (7)	889	1.034	237		1.271
Adilson Vieira Macabu (8)	757	1.037	210	10	1.257
Ministros aposentados					
<b>Total</b>	<b>28.136</b>	<b>35.629</b>	<b>4.313</b>	<b>64</b>	<b>40.006</b>

Fontes: NUPRE; Coordenadorias: Corte Especial, Seções e Turmas; Gabinetes de Ministros; Sistema Justiça.

Nota: Nos processos do Ministro Presidente estão incluídos os feitos de sua competência e as decisões decorrentes do disposto no art. 21, inciso XIII, letra "c" do RISTJ.

No total estão computadas 1.672 decisões proferidas pelo Ministro Hamilton Carvalhido no exercício da Presidência.

(1) Ministro Presidente (2) Ministro Vice-Presidente. (3) Ministro Coordenador-Geral. (4) Ministra Corregedora Nacional de Justiça. (5) Desembargador convocado do TJ/RS. (6) Desembargador convocado do TJ/SP. (7) Desembargador convocado do TJ/CE. (8) Desembargador convocado do TJ/RJ. (9) Decisões terminativas: art. 34, incisos VII, IX, X, XVI, XVII, XVIII do RISTJ; art. 38 da Lei nº 8.038/90.

## Decisões colegiadas e monocráticas (9) no período de Janeiro a Fevereiro de 2011

(Continua)

Classes de Feitos	⇔	Ag	AIA	APn	AR	AREsp	CAT	CC	Com	CR	EAg	EHC	Emb Exe	EResp	ERMS	Ex Imp	Ex Susp	Ex Verd	Exe	HC	HD	IDC	IF	IJ	Inq	MC	MI	MS	NC
Relatores	⇓																												
Ari Pargendler (1)		283			4			4		47	15			16						151	1					19		19	
Felix Fischer (2)		100						2			6			6						3								2	
Cesar Asfor Rocha		281				3		2			1			9												6		2	
Aldir Passarinho Junior		657		1		12		25			2			3												6			
Gilson Dipp		43						31			4			12						236					1			1	
Hamilton Carvalhido		278			1	8		63			3			17												1		6	
Eliana Calmon (4)				2										1											2			1	
Francisco Falcão (3)				1							4			4											1				
Nancy Andriahi		638						12			10			1						3						9		2	
Laurita Vaz		193									4		21	13						342						2			
Paulo Medina																													
Luiz Fux		257		1				22			1			14						1	2					7		4	
João Otávio de Noronha		1.504			2	2		38			3			7						5						7		1	
Teori Albino Zavascki		103				1					1			2												2		1	
Castro Meira		306			1	10		52			9			8												9		16	
Arnaldo Esteves Lima		282				1		13			2			16												1		10	
Massami Uyeda		824				1		2						1												5			
Humberto Martins		256			3	16		51			1			3							1					4		11	
Maria Thereza de Assis Moura		278				7		24						2						471						1		5	
Herman Benjamin		285			2	14		47			3			4												3		9	
Napoleão Maia Filho		100						41						3						432								1	
Sidnei Beneti		744			1	30		24			3			3						2						9		1	
Jorge Mussi		99			1	1		23			2			5						508									
Og Fernandes		185						50						1						705						1		1	
Luis Felipe Salomão		985				17		78						2						2						9			
Mauro Campbell Marques		258			5	9		20			2			7												2		3	
Benedito Gonçalves		266			2			36			2			6					1							6		6	
Raul Araújo Filho		971			1			22			1			2												4		1	
Paulo de Tarso Sanseverino		289			2			57			3			2												11		2	
Isabel Gallotti		390				1		22			10			15												18			
Vasco Della Giustina (5)		1.060			2	26		38			3			5						2						11			
Celso Limongi (6)		228					1	31			5			17						413						1		3	
Haroldo Rodrigues (7)		96						15			1			1						506						1		4	
Adilson Vieira Macabu (8)		99						51			3	1		12						285						1		3	
Ministros aposentados																													
<b>Total</b>		<b>12.338</b>		<b>5</b>	<b>27</b>	<b>159</b>	<b>1</b>	<b>896</b>		<b>47</b>	<b>104</b>	<b>1</b>	<b>21</b>	<b>220</b>					<b>1</b>	<b>4.069</b>	<b>4</b>				<b>4</b>	<b>156</b>	<b>115</b>		

## Decisões colegiadas e monocráticas (9) no período de Janeiro a Fevereiro de 2011

(Conclusão)

Classes de Feitos	⇔	Pet	Prc	Rcl	REsp	RHC	RMS	RO	Rp	RvCr	SD	SE	SEC	SLS	SS	Subtotal (s/AgRg e EDCl)	AgRg	EDCl	Subtotal (c/AgRg e EDCl)	Liminares	Embargos Admitidos	Total					
Relatores	⇓																										
Ari Pargendler (1)		3		16	194	2				5	1	137			28	31	976	9	31	1.016	2.035		3.051				
Felix Fischer (2)				1	51		2										173	92	40	305			305				
Cesar Asfor Rocha				2	99	1	1				1						408	167	18	593	12	3	608				
Aldir Passarinho Junior		2		8	613	1	1										1.331	254	110	1.695	16		1.711				
Gilson Dipp		5		2	109	16	1			4			1				471	43	42	556	256	4	816				
Hamilton Carvalhido				6	470		20										868	178	71	1.117	6		1.123				
Eliana Calmon (4)										1							7		7				7				
Francisco Falcão (3)										1			1				12	1	13			2	15				
Nancy Andriahi		3		16	363		2				1						1.060	256	109	1.425	6		1.431				
Laurita Vaz		5		3	164	17	11				2		1				778	92	55	925	231	2	1.158				
Paulo Medina																											
Luiz Fux				1	171		11										492	128	99	719	1	1	721				
João Otávio de Noronha		6		13	403	1	3										1.995	129	53	2.177	3		2.180				
Teori Albino Zavascki		1			270		3						1				385	160	35	580	2	4	586				
Castro Meira				1	303		16			1	1						733	82	90	905	8	2	915				
Arnaldo Esteves Lima					280		30										635	167	91	893	4	9	906				
Massami Uyeda		1			473		4										1.311	207	99	1.617			1.617				
Humberto Martins		1		5	369		19										740	172	84	996	14		1.010				
Maria Thereza de Assis Moura		8		2	221	32	28				2						1.081	145	38	1.264	242	1	1.507				
Herman Benjamin		1		2	547		35			1							953	215	46	1.214	8		1.222				
Napoleão Maia Filho		1			192	20	17				3						810	120	81	1.011	241	7	1.259				
Sidnei Beneti		1		16	378		1			1							1.214	239	89	1.542	2	1	1.545				
Jorge Mussi		13		1	174	37	49				9						949	59	58	1.066	243	3	1.312				
Og Fernandes		2		2	210	53	4				2						1.189	101	42	1.332	237		1.569				
Luis Felipe Salomão		2		31	349		1										1.476	217	97	1.790	17		1.807				
Mauro Campbell Marques				1	373		33			1							714	133	112	959	4	1	964				
Benedito Gonçalves		2		2	217		8										554	165	65	784	9	1	794				
Raul Araújo Filho				18	269		1										1.290	155	58	1.503	11	1	1.515				
Paulo de Tarso Sanseverino		2		23	648		3	5									1.048	139	93	1.280	4		1.284				
Isabel Gallotti		3		10	134												604	125	55	784	6	7	797				
Vasco Della Giustina (5)				19	421		1	2									1.590	405	124	2.119	6	1	2.126				
Celso Limongi (6)		6		7	403	26	15										1.156	140	75	1.371	242	4	1.617				
Haroldo Rodrigues (7)		6		7	198	41	9				5						890	100	44	1.034	237		1.271				
Adilson Vieira Macabu (8)		8		1	363	10	2										839	103	95	1.037	210	10	1.257				
Ministros aposentados																											
<b>Total</b>		<b>82</b>		<b>216</b>	<b>9.429</b>	<b>263</b>	<b>332</b>	<b>3</b>	<b>3</b>	<b>30</b>	<b>6</b>	<b>137</b>	<b>4</b>	<b>28</b>	<b>31</b>	<b>28.732</b>	<b>4.698</b>	<b>2.199</b>	<b>35.629</b>	<b>4.313</b>	<b>64</b>		<b>40.006</b>				

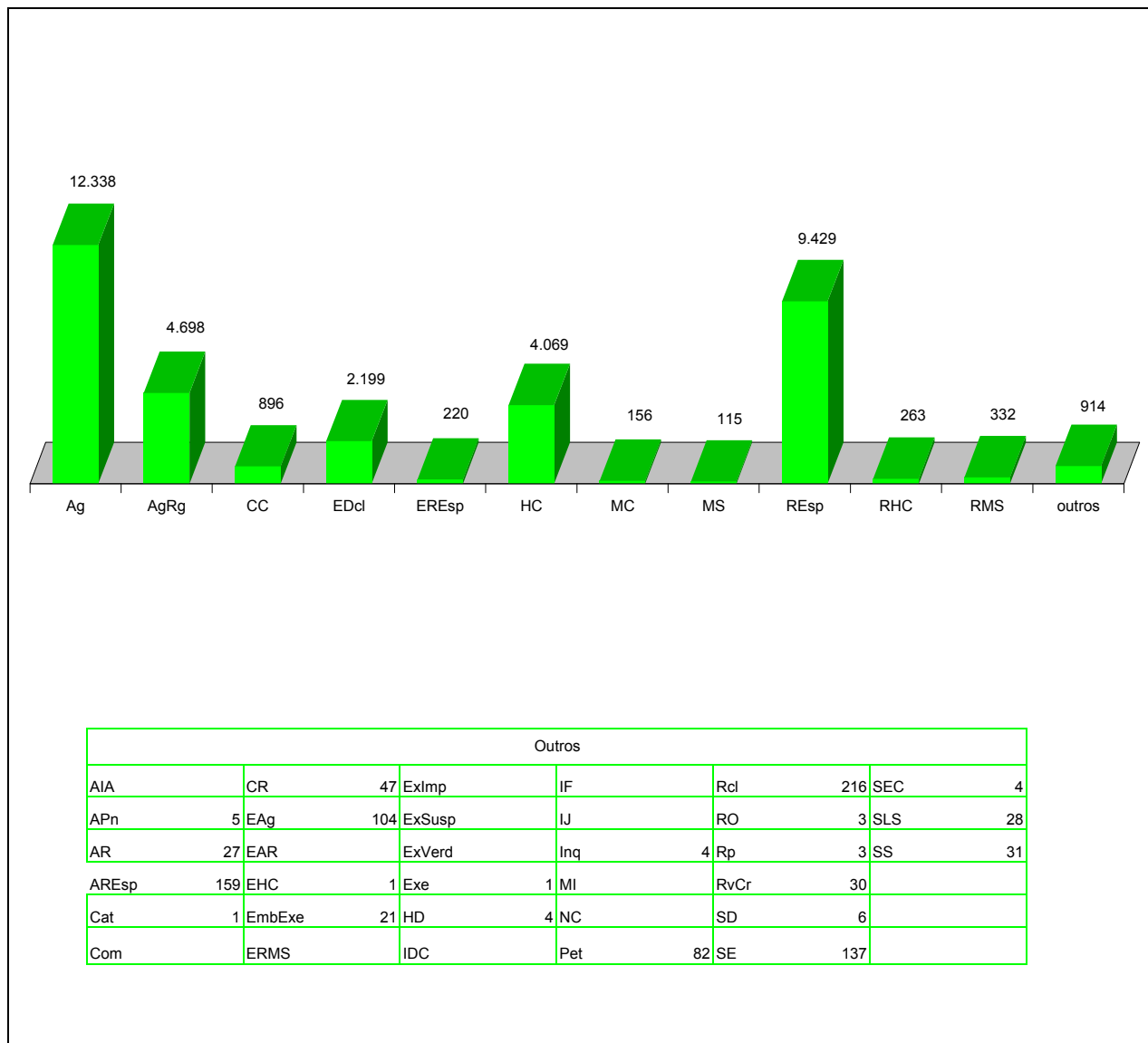
Fontes: NUPRE; Coordenadorias: Corte Especial, Seções e Turmas; Gabinetes de Ministros; Sistema Justiça.

Nota: Nos processos do Ministro Presidente estão incluídos os feitos de sua competência e as decisões decorrentes do disposto no art. 21, inciso XIII, letra "c" do RISTJ.

No total estão computadas 1.672 decisões proferidas pelo Ministro Hamilton Carvalhido no exercício da Presidência.

(1) Ministro Presidente (2) Ministro Vice-Presidente. (3) Ministro Coordenador-Geral. (4) Ministra Corregedora Nacional de Justiça. (5) Desembargador convocado do TJ/RS. (6) Desembargador convocado do TJ/SP. (7) Desembargador convocado do TJ/CE. (8) Desembargador convocado do TJ/RJ. (9) Decisões terminativas: art. 34, incisos VII, IX, XI, XVI, XVII, XVIII do RISTJ; art. 38 da Lei nº 8.038/90.

## Processos julgados - Janeiro a Fevereiro de 2011

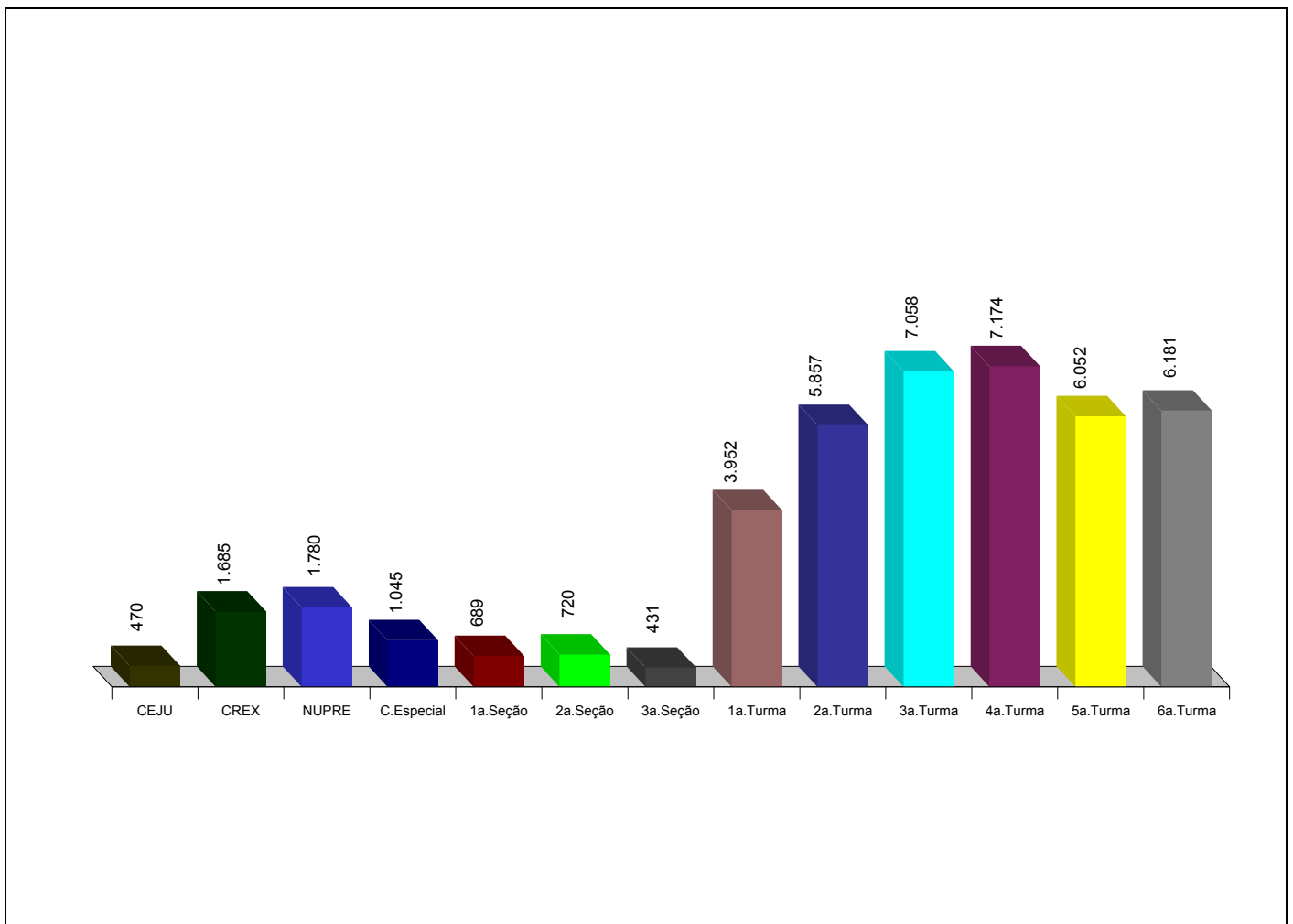


Fontes: NUPRE; Coordenadorias: Corte Especial, Seções e Turmas; Gabinetes de Ministros; Sistema Justiça.

Nota : No gráfico acima estão incluídos os 7.493 (21,03%) processos julgados em sessão e 28.136 (78,97%) decididos monocraticamente, totalizando 35.629 feitos.

## Publicações feitas pelo NUPRE e Coordenadorias

### Período: Janeiro a Fevereiro de 2011



Fontes: NUPRE; Coordenadorias da Corte Especial, Seções, Turmas, Recursos Extraordinários e Execução Judicial; Sistema Justiça.  
Nota: Nos dados acima estão computadas também as publicações de "vistas".

## Processos distribuídos e julgados - 7/4/1989 a 28/2/2011

(Continua)

Ano	1989		1990		1991		1992		1993		1994		1995		1996	
Meses	Distrib	Julg	Distrib	Julg	Distrib	Julg	Distrib	Julg	Distrib	Julg	Distrib	Julg	Distrib	Julg	Distrib	Julg
Janeiro	..	..	817		1.325		2.415	90	1.715		2.393	77	2.775	22	4.714	146
Fevereiro	..	..	587	764	1.506	1.480	3.635	2.865	2.432	3.201	2.982	3.390	3.849	3.657	5.825	6.696
Março	..	..	926	974	1.736	1.549	1.529	2.621	4.037	5.096	4.140	4.851	8.308	5.159	6.234	7.723
Abril	...	...	1.256	974	2.426	2.155	2.270	2.035	2.858	2.938	4.668	4.521	4.778	5.826	4.396	6.274
Mai	...	...	1.209	1.185	2.549	2.273	3.265	2.668	1.738	3.488	4.021	4.934	7.375	7.442	7.262	7.081
Junho	(1)1515	(1)258	1.045	995	2.057	2.130	4.203	3.835	2.072	2.992	3.415	4.525	5.570	4.786	5.922	7.650
Julho	283		1.059		1.350		2.715	200	3.394	210	3.210	189	6.521	661	5.123	235
Agosto	757	710	1.412	1.598	2.179	2.360	2.478	3.993	3.083	3.868	3.064	5.549	5.796	9.084	7.053	9.717
Setembro	1.246	661	1.497	1.205	1.947	1.892	3.135	3.693	3.191	3.987	3.080	4.162	6.045	6.770	7.464	9.097
Outubro	941	768	1.765	1.555	2.235	1.995	2.867	3.495	2.809	3.263	2.974	3.718	6.282	6.906	8.814	8.045
Novembro	808	713	1.487	1.282	1.993	1.765	3.196	3.622	3.286	3.183	3.446	4.576	6.709	7.044	8.766	8.709
Dezembro	553	601	1.027	1.210	2.065	1.668	2.164	2.311	2.721	2.879	1.277	2.540	4.568	4.975	5.459	6.256
<b>Total</b>	<b>6.103</b>	<b>3.711</b>	<b>14.087</b>	<b>11.742</b>	<b>23.368</b>	<b>19.267</b>	<b>33.872</b>	<b>31.428</b>	<b>33.336</b>	<b>35.105</b>	<b>38.670</b>	<b>43.032</b>	<b>68.576</b>	<b>62.332</b>	<b>77.032</b>	<b>77.629</b>

## Processos distribuídos e julgados - 7/4/1989 a 28/2/2011

(Continuação)

Ano	1997		1998		1999		2000		2001		2002		2003		2004	
Meses	Distrib	Julg	Distrib	Julg	Distrib	Julg	Distrib	Julg	Distrib	Julg	Distrib	Julg	Distrib	Julg	Distrib	Julg
Janeiro	3.226	70	5.315	175	4.937	359	9.751	295	11.376	570	7.590	788	9.583	239	6.792	813
Fevereiro	7.602	6.771	5.060	8.856	9.883	11.083	9.528	17.578	13.474	18.495	13.836	16.161	15.038	18.103	14.856	23.060
Março	8.483	7.534	7.758	10.775	10.607	13.035	7.292	12.982	15.745	21.722	13.834	18.055	16.146	15.027	21.519	24.670
Abril	11.177	11.649	6.533	6.501	9.124	10.794	6.066	9.754	11.278	13.483	16.850	18.113	18.400	13.253	14.810	20.032
Mai	11.977	9.686	7.044	9.612	11.336	12.738	12.991	14.357	13.979	20.803	11.931	15.318	21.925	21.300	15.041	22.794
Junho	11.117	13.408	6.435	8.953	13.092	11.252	13.862	15.705	11.290	15.709	10.239	15.599	19.996	21.746	17.627	22.428
Julho	6.313	454	7.608	107	8.772	978	9.933	1.901	6.784	478	10.982	792	20.900	4.438	14.655	1.318
Agosto	6.101	13.196	8.866	10.989	11.164	13.103	14.496	17.007	13.787	17.174	15.725	17.311	29.745	29.239	21.359	31.731
Setembro	7.921	10.413	10.515	11.575	12.441	13.170	15.710	12.792	18.724	17.547	17.837	17.213	28.147	25.016	23.596	26.636
Outubro	7.715	10.707	10.460	11.843	11.384	13.862	21.352	17.411	31.060	28.821	14.529	21.596	22.046	26.712	27.760	27.313
Novembro	8.545	10.252	9.470	12.753	9.555	15.382	18.319	21.320	24.535	29.237	12.378	19.393	15.527	26.245	26.527	25.286
Dezembro	6.199	7.914	7.043	9.328	6.682	12.286	11.438	13.062	12.446	14.574	10.228	11.641	8.987	15.681	10.869	15.228
<b>Total</b>	<b>96.376</b>	<b>102.054</b>	<b>92.107</b>	<b>101.467</b>	<b>118.977</b>	<b>128.042</b>	<b>150.738</b>	<b>154.164</b>	<b>184.478</b>	<b>198.613</b>	<b>155.959</b>	<b>171.980</b>	<b>226.440</b>	<b>216.999</b>	<b>215.411</b>	<b>241.309</b>

## Processos distribuídos e julgados - 7/4/1989 a 28/2/2011

(Conclusão)

Ano	2005		2006		2007		2008		2009		2010		2011	
Meses	Distrib	Julg	Distrib	Julg	Distrib	Julg	Distrib	Julg	Distrib	Julg	Distrib	Julg	Distrib	Julg
Janeiro	13.666	219	17.384	203	29.591	429	38.815	1.703	11.767	189	17.110	279	14.044	266
Fevereiro	14.392	28.917	19.762	30.771	24.247	35.346	31.096	42.068	15.724	35.191	17.657	39.440	22.993	35.363
Março	18.608	26.933	13.751	25.508	30.596	32.317	14.781	33.929	23.218	34.567	21.706	36.508		
Abril	19.743	26.560	17.049	20.290	25.139	30.479	31.909	35.125	18.500	28.913	22.603	32.883		
Mai	18.983	26.986	21.440	24.979	32.530	32.452	25.687	38.382	10.481	29.721	18.653	34.243		
Junho	18.588	29.702	19.537	21.307	24.012	32.966	24.963	36.686	19.597	29.301	16.067	32.347		
Julho	15.977	194	19.774	320	26.986	2.947	15.936	3.576	19.982	1.983	16.359	575		
Agosto	18.835	37.932	26.674	39.646	25.824	49.058	19.398	44.612	32.877	42.177	23.526	47.235		
Setembro	19.277	29.288	23.879	28.887	22.325	30.649	14.916	34.482	38.057	34.234	19.010	30.841		
Outubro	19.127	25.412	35.205	28.224	26.632	33.141	13.128	31.967	45.767	36.070	18.528	29.696		
Novembro	22.613	23.760	19.820	27.239	22.029	28.867	22.028	30.990	41.515	34.418	20.189	28.614		
Dezembro	11.319	15.525	16.745	14.969	23.453	21.606	18.864	20.522	14.618	21.954	17.573	17.622		
<b>Total</b>	<b>211.128</b>	<b>271.428</b>	<b>251.020</b>	<b>262.343</b>	<b>313.364</b>	<b>330.257</b>	<b>271.521</b>	<b>354.042</b>	<b>292.103</b>	<b>328.718</b>	<b>228.981</b>	<b>330.283</b>	<b>37.037</b>	<b>35.629</b>

Fontes: Secretaria Judiciária; NUPRE; Coordenadorias: Corte Especial, Seções e Turmas; Gabinetes de Ministros; Sistema Justiça.

**Notas: Total de distribuídos no período: 3.140.684.**

**Total de julgados no período: 3.511.574.**

**No total de julgados estão incluídos os agravos regimentais e os embargos de declaração, em número de 571.997.**

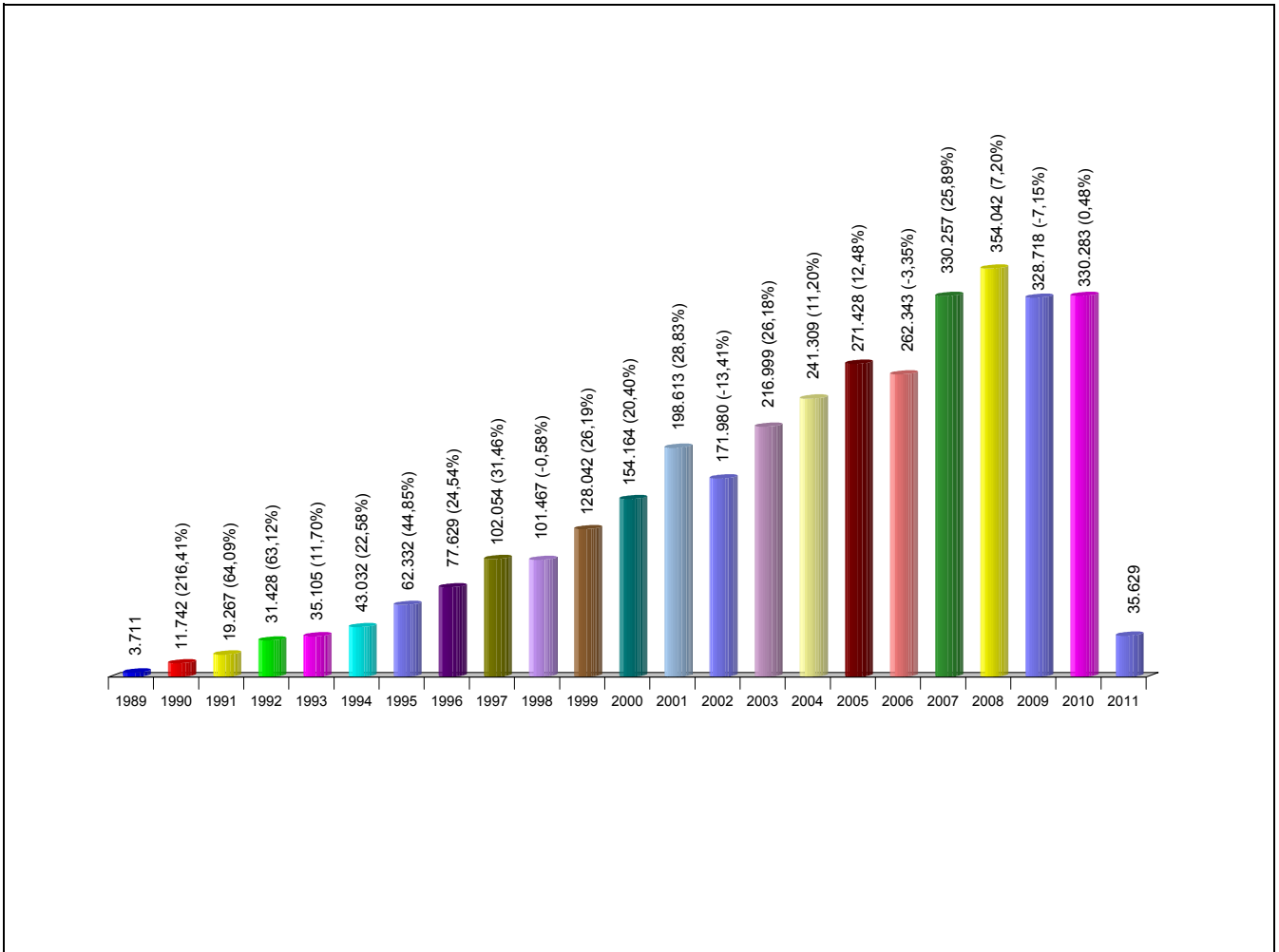
Sinais convencionais utilizados:

.. Não se aplica dado numérico.

... Dado numérico não disponível.

(1) Processos referentes ao período de abril a junho/89.

## Processos julgados no período de 7/4/1989 a 28/2/2011, com percentual de crescimento em relação ao ano anterior



Fontes: NUPRE; Coordenadorias: Corte Especial, Seções e Turmas; Gabinetes de Ministros; Sistema Justiça.

Notas: Nos processos julgados estão incluídos os 381.823 "Agravos Regimentais" e os 190.174 Embargos de Declaração, totalizando 571.997 processos

Processos Julgados: 3.511.574

**Processos distribuídos, julgados e pendentes de 1º julgamento**  
**Período: 7/4/1989 a 28/2/2011**

Processos →  Anos ↓	Pendentes do (s) ano(s) anterior(es)  (A)	Distribuídos  (B)	Julgados				Pendentes do Ano		Pendentes acumulados	
			Processo Principal  (C)	AgRg  (D)	EDcl  (E)	Total de Julgados  F = (C+D+E)	G = B - C		H = (A + G)	
							Valor Absoluto	(%)	Valor Absoluto	(%)
1989	..	6103	3550	90	71	3711	2553	41,83	2553	41,83
1990	2553	14087	10829	507	406	11742	3258	23,13	5811	28,78
1991	5811	23368	17527	1139	601	19267	5841	25,00	11652	26,75
1992	11652	33872	28673	1926	829	31428	5199	15,35	16851	21,76
1993	16851	33336	31295	2372	1438	35105	2041	6,12	18892	17,06
1994	18892	38670	39034	2378	1620	43032	-364	-0,94	18528	12,40
1995	18528	68576	57338	3245	1749	62332	11238	16,39	29766	13,65
1996	29766	77032	71122	4263	2244	77629	5910	7,67	35676	12,09
1997	35676	96376	91263	7095	3696	102054	5113	5,31	40789	10,42
1998	40789	92107	85694	10591	5182	101467	6413	6,96	47202	9,89
1999	47202	118977	116024	7441	4577	128042	2953	2,48	50155	8,61
2000	50155	150738	136180	11741	6243	154164	14558	9,66	64713	8,59
2001	64.713	184.478	179.364	13.952	5.297	198.613	5.114	2,77	69.827	7,45
2002	69.827	155.959	149.722	14.852	7.406	171.980	6.237	4,00	76.064	6,95
2003	76.064	226.440	189.778	17.853	9.368	216.999	36.662	16,19	112.726	8,54
2004	112.726	215.411	203.041	27.164	11.104	241.309	12.370	5,74	125.096	8,15
2005	125.096	211.128	222.529	32.770	16.129	271.428	-11.401	-5,40	113.695	6,51
2006	113.695	251.020	222.245	26.346	13.752	262.343	28.775	11,46	142.470	7,13
2007	142.470	313.364	277.810	35.864	16.583	330.257	35.554	11,35	178.024	7,70
2008	178.024	271.521	274.247	51.195	28.600	354.042	-2.726	-1,00	175.298	6,79
2009	175.298	292.103	254.955	48.437	25.326	328.718	37.148	12,72	212.446	7,39
2010	212.446	228.981	248.625	55.904	25.754	330.283	-19.644	-8,58	192.802	6,21
2011	192.802	37.037	28.732	4.698	2.199	35.629	8.305	22,42	201.107	6,40
<b>Total</b>		3.140.684	2.939.577	381.823	190.174	3.511.574	..	..	201.107	6,40

Fontes: Secretaria Judiciária; NUPRE; Coordenadorias: Corte Especial, Seções e Turmas; Gabinetes de Ministros; Sistema Justiça.

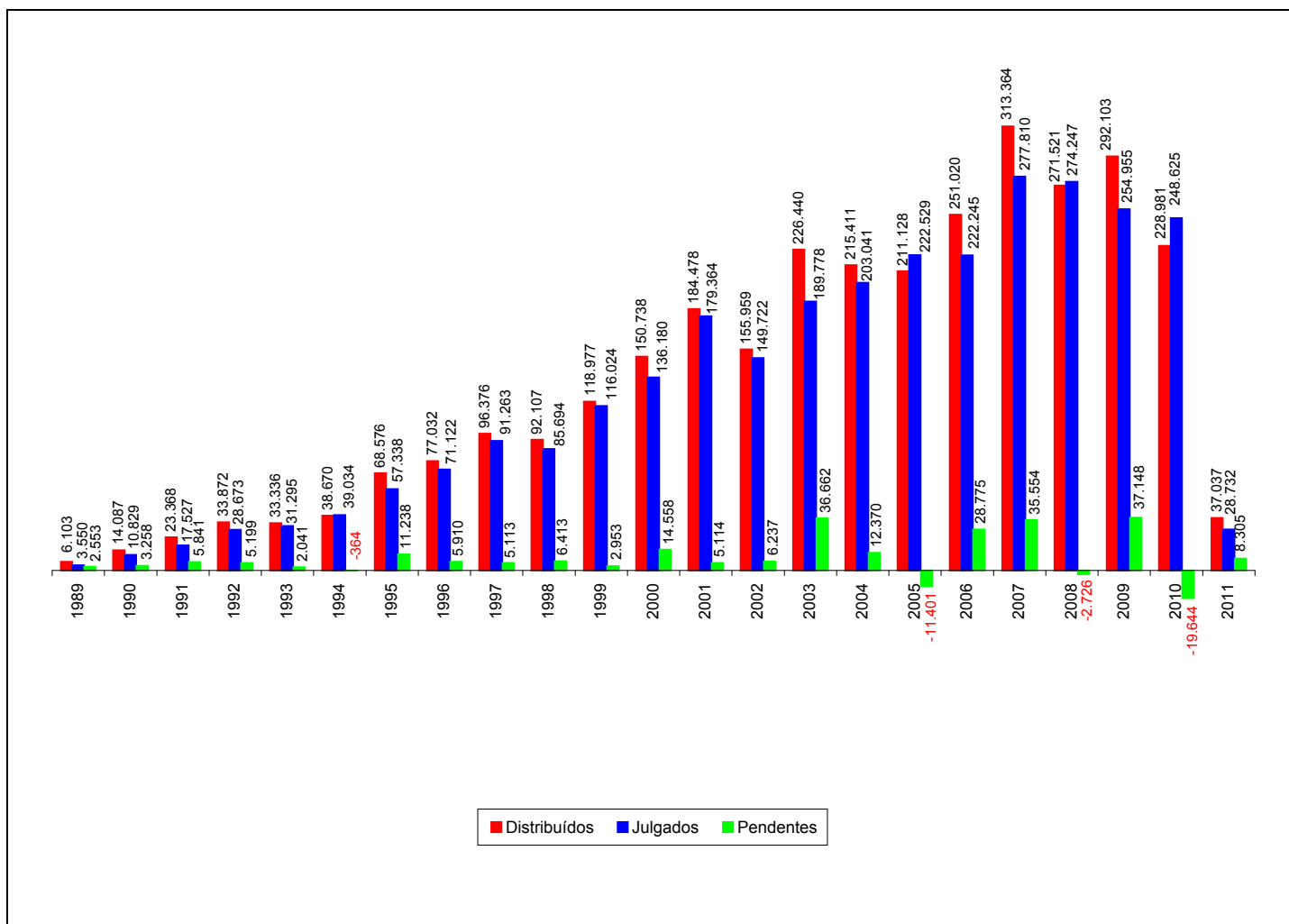
Notas: Sinal convencional utilizado:

.. Não se aplica dado numérico.

Os números negativos em 1994, 2005, 2008 e 2010 são decorrentes de processos distribuídos em períodos anteriores e que foram julgados nos citados anos.

## Processos distribuídos, julgados e pendentes de 1º julgamento

### Período: 7/4/1989 a 28/2/2011



Fontes: Secretaria Judiciária; NUPRE; Coordenadorias: Corte Especial, Seções e Turmas; Gabinetes de Ministros; Sistema Justiça.

Notas: Total de distribuídos: 3.140.684

Total de julgados: 2.939.577

Total de pendentes: 201.107

Nos processos julgados não estão incluídos os Agravos Regimentais e os Embargos de Declaração, em número de 571.997 feitos.

Os números negativos em 1994, 2005, 2008 e 2010 são decorrentes de processos distribuídos no(s) ano(s) anterior(es) e que foram julgados nos citados anos.



**Petições/recursos protocolizados**  
**Períodos: Fevereiro e Janeiro a Fevereiro de 2011**

Tipos de recursos →	AG/RE		ARE		Agravos Regimentais		Embargos de Declaração		Embargos de Divergência		Embargos Infringentes		Recurso Extraordinário		Recurso Ordinário		Outros		Total		
	Relatores ↓	Fevereiro	Janeiro a Fevereiro	Fevereiro	Janeiro a Fevereiro	Fevereiro	Janeiro a Fevereiro	Fevereiro	Janeiro a Fevereiro	Fevereiro	Janeiro a Fevereiro	Fevereiro	Janeiro a Fevereiro	Fevereiro	Janeiro a Fevereiro	Fevereiro	Janeiro a Fevereiro	Fevereiro	Janeiro a Fevereiro	Fevereiro	Janeiro a Fevereiro
Ministro Presidente			2	2	200	208	66	66	1	1			2	3			1.138	1.755	1.409	2.035	
Ari Pargendler (1)			2	2			1	1									1	1	4	4	
Felix Fischer (2)			1	1	1	1	7	8					3	3		1	60	70	72	84	
Cesar Asfor Rocha					123	143	35	40	1	1			10	11			247	380	416	575	
Aldir Passarinho Junior			11	12	229	242	106	111	17	19			17	21			322	486	702	891	
Gilson Dipp			1	1	76	82	44	49		2			9	12			1.323	1.846	1.453	1.992	
Hamilton Carvalhido			15	18	264	283	96	114	6	7			34	44			388	530	803	996	
Eliana Calmon (4)		1	14	16			16	18	1	1			3	3			43	67	77	106	
Francisco Falcão (3)			2	2	6	6	1	1									32	45	41	54	
Nancy Andriahi			9	10	265	301	138	150	7	7			9	12			398	633	826	1.113	
Laurita Vaz			9	9	73	81	67	76	16	22			20	26	3	3	1.539	2.087	1.727	2.304	
Paulo Medina																					
Luiz Fux			16	17	135	167	85	111	4	6			12	16			299	449	551	766	
João Otávio de Noronha			12	12	213	214	120	120	3	3			4	4			565	800	917	1.153	
Teori Albino Zavascki			11	12	89	113	69	78	5	5			25	42			268	422	467	672	
Castro Meira			14	15	145	165	71	74	3	3			26	32			437	580	696	869	
Arnaldo Esteves Lima			8	10	220	246	118	125	12	13			33	39			416	591	807	1.024	
Massami Uyeda			7	8	201	202	98	99	10	10			12	13			250	416	578	748	
Humberto Martins	2	2	18	19	179	213	89	99	12	12			26	28	1	1	423	534	750	908	
Maria Thereza de Assis Moura			10	10	133	172	47	56	11	17			19	27	2	3	1.783	2.641	2.005	2.926	
Herman Benjamin		1	15	17	439	481	300	310	24	24			92	92			683	796	1.553	1.721	
Napoleão Maia Filho			3	4	101	118	70	93	16	20		1	13	25	4	4	1.670	2.280	1.877	2.545	
Sidnei Beneti			9	10	174	183	83	88	8	8			13	16			255	425	542	730	
Jorge Mussi	1	1	7	8	75	82	37	40	7	8			12	18	6	6	1.885	2.648	2.030	2.811	
Og Fernandes			4	4	101	111	42	50	7	10			7	12		1	2.039	2.788	2.200	2.976	
Luis Felipe Salomão		1	7	9	183	188	98	99	15	17			12	12			526	818	841	1.144	
Mauro Campbell Marques		1	54	62	135	146	213	226	29	29			94	97			640	784	1.185	1.345	
Benedito Gonçalves	3	4	11	15	134	152	69	82	4	4			34	43			356	490	611	790	
Raul Araújo Filho			6	7	192	198	59	71	2	2			10	10	1	1	378	611	648	900	
Paulo de Tarso Sanseverino			7	8	141	143	85	92	4	5			6	6			334	557	577	811	
Isabel Gallotti			1	1	85	94	45	49	6	6			9	11	1	1	383	652	530	814	
Vasco Della Giustina (5)			12	14	257	287	115	119	3	3			17	17			517	805	921	1.245	
Celso Limongi (6)			5	5	102	124	77	80	8	8			30	36	5	6	1.688	2.351	1.915	2.610	
Haroldo Rodrigues (7)			12	14	89	110	31	41	5	7			5	10		2	1.547	2.159	1.689	2.343	
Adilson Vieira Macabu (8)					92	93	36	37					1	1			1.310	1.670	1.439	1.801	
Presidente da Primeira Seção			1	1	1	2											8	12	10	15	
Presidente da Segunda Seção																					
Presidente da Terceira Seção					18	19	1	1									69	79	88	99	
Presidente da 1ª Turma																		1		1	
Sec. dos Órgãos Julgadores (9)			6	7	4	4	3	4	1	1			3	3	1	1	883	1.464	901	1.484	
<b>Total</b>		<b>6</b>	<b>11</b>	<b>322</b>	<b>362</b>	<b>4.875</b>	<b>5.374</b>	<b>2.638</b>	<b>2.878</b>	<b>248</b>	<b>281</b>		<b>1</b>	<b>622</b>	<b>745</b>	<b>24</b>	<b>30</b>	<b>25.103</b>	<b>35.723</b>	<b>33.838</b>	<b>45.405</b>

Fontes: Secretaria Judiciária; Sistema Justiça.

(1) Ministro Presidente (2) Ministro Vice-Presidente. (3) Ministro Coordenador-Geral. (4) Ministra Corregedora Nacional de Justiça. (5) Desembargador convocado do TJ/RJ. (6) Desembargador convocado do TJ/SP. (7) Desembargador convocado do TJ/CE. (8) Desembargador convocado do TJ/RJ. (9) Computadas as petições sem destinatários bem como as endereçadas aos Ministros aposentados.



**Superior Tribunal de Justiça  
Assessoria de Modernização e Gestão Estratégica  
Coordenadoria de Gestão da Informação  
Boletim Estatístico  
Fevereiro/2011**