

JULHO 2011

Boletim Estatístico



PODER JUDICIÁRIO

SUPERIOR TRIBUNAL DE JUSTIÇA
Assessoria de Modernização e Gestão Estratégica
Coordenadoria de Gestão da Informação

BOLETIM ESTATÍSTICO
JULHO

Brasília
2011

SUMÁRIO

Apresentação.....	07
Movimentação Processual – distribuição até a baixa (Mensal).....	09
Movimentação Processual – distribuição até a baixa (Cumulativo).....	10
Processos distribuídos e Registrados por Unidades de Federação (mensal).....	11
Processos distribuídos, julgados e pendentes de julgamento (Jan./Jul.).....	12
Gráfico de processos distribuídos, julgados e pendentes de julgamento (Jan./Jul.).....	13
Processos registrados (Jan./Jul.).....	14
Decisões e despachos proferidos pelos Ministros Presidente e Vice-Presidente (Jan./Jul.).....	15
Processos recebidos com respectiva procedência (Jan./Jul.).....	16
Proc. registrados, distribuídos, atribuídos, redistribuídos, baixados por atrib. e redist. por órgãos judicantes(mensal).....	17
Gráficos de processos distribuídos às Seções e Turmas (mensal e cumulativo).....	18
Proc. registrados, distribuídos, atribuídos, redistribuídos, baixados por atrib. e redist. por classes de proc.(mensal).....	19
Proc. registrados, distribuídos, atribuídos, redistribuídos, baixados por atrib. e redist. por órgãos judicantes(Jan./Jul.)...	20
Proc. registrados, distribuídos, atribuídos, redistribuídos, baixados por atrib. e redist. por classes de proc. (Jan./Jul.)....	21
Processos julgados por órgãos judicantes (mensal).....	22
Gráficos de processos julgados nas Seções e Turmas (mensal e cumulativo).....	23
Processos julgados (Corte Especial, Seções, Turmas) e decididos monocraticamente por classes (mensal).....	24
Gráfico de proc. distr., julgados e acórdãos publicados na Corte Especial, Seções e Turmas (mensal e cumulativo).....	25
Gráfico de processos distribuídos e julgados nas Seções e respectivas Turmas (Jan./Jul.).....	26
Processos julgados por órgãos judicantes (Jan./Jul.).....	27
Processos julgados (Corte Especial, Seções, Turmas) e decididos monocraticamente por classes (Jan./Jul.).....	28
Gráfico de processos julgados por classes (Jan./Jul.).....	29
Gráfico de Publicações pelas Coordenadorias (mensal).....	30
Processos distribuídos e julgados, por ano e mês, no período de 7/4/1989 a 31/7/2011.....	31
Gráfico de processos distribuídos e julgados - 7/4/1989 a 31/7/2011.....	32
Processos distribuídos, julgados e pendentes de julgamento no período de 7/4/1989 a 31/7/2011.....	33
Gráfico de processos distribuídos, julgados e pendentes de julgamento (7/4/1989 a 31/7/2011).....	34
Recursos protocolizados de decisões proferidas no STJ - (por relator) (mensal e cumulativo).....	35

APRESENTAÇÃO

Em consonância com o Artigo 21, inciso XXIX, e o 117 do Regimento Interno desta Corte, o presente Boletim Estatístico, publicado mensalmente, apresenta dados relativos à atividade judicante e ao trâmite processual do Superior Tribunal de Justiça, desde o recebimento até a baixa (processos recursais) e arquivamento (processos originários). Dessa forma, são divulgados mensalmente o quantitativo de processos recebidos, autuados (inclusive por Tribunal de Origem), distribuídos, redistribuídos, atribuídos, julgados, acórdãos publicados, petições protocolizadas, processos baixados, arquivados, remetidos ao Ministério Público e ao Supremo Tribunal Federal. De modo geral, esses dados são discriminados por classe, ministro-relator, órgão julgador e unidade da federação. Essas informações, representadas em planilhas e gráficos, têm por finalidade subsidiar o processo de tomada de decisão por parte dos Senhores Ministros.

Consta, ainda, informação correspondente ao número de decisões, por classe, proferidas pelo Exmo. Sr. Ministro-Presidente e Vice-Presidente, inclusive as atinentes aos despachos exarados em recursos extraordinários.

O Boletim Estatístico apresenta, também, informações referentes a processos distribuídos e julgados, desde a instalação do Superior Tribunal de Justiça em 7.4.1989, ordenados de forma a mostrar a variação ano a ano da movimentação processual.

Tendo em vista o disposto nos artigos 81, 83 e 93 do RISTJ, neste mês, deixam de ser apresentados os indicadores referentes à relação percentual entre os dados concernentes a processos distribuídos, julgados, acórdãos publicados e recursos interpostos (julgados interna e externamente), sendo mantido o indicador atinente a razão entre processos distribuídos e recebidos (73,04%).

O número de petições protocolizadas no Tribunal foi de 23.404, e fazendo-se comparativo com o número de processos distribuídos (20.019) resulta em 116,91%;

As páginas 9 e 10 trazem um resumo da movimentação processual, por relator, no mês e no período cumulativo, respectivamente. Outrossim, a página 30 apresenta gráfico relativo ao quantitativo de publicações realizadas pelas Coordenadorias desta Corte.

Das páginas 33 e 34 constam planilha e gráfico, onde é demonstrada a taxa de desempenho e congestionamento, ano a ano; cuja data inicial é 7.4.1989 (data de instalação do Tribunal).

A tabela da página 11 mostra o quantitativo de processos distribuídos por unidade da federação, bem como a relação percentual; destacando-se os 5 (cinco) primeiros: São Paulo (20,32%), Rio Grande do Sul (19,17%), Rio de Janeiro (11,31%), Santa Catarina (10,36%), e Paraná (7,50%).

Do quantitativo de processos recebidos, 24,40% são oriundos da Justiça Federal, 73,58% da Estadual, 0,67% da Justiça especializada e 1,35% do Superior Tribunal de Justiça.

O Boletim Estatístico é elaborado em conformidade com as Normas de Apresentação Tabular do Instituto Brasileiro de Geografia e Estatística – IBGE e da Associação Brasileira de Normas Técnicas – ABNT.

Movimentação Processual - Julho de 2011

Processos Ministros	Processos														
	Distribuídos (9)	Julgados (Incluindo AgRg e EDcl)			Liminares e Embargos (B)	Decisões não terminativas (C)	Total de decisões e despachos D = (A+B+C)	Pedido de Vista	Voto Vista	Publicações				Processos com vista ao Ministério Público (último dia do mês)	Baixados
		Sessão	Monocráticos	Total de julgados (A)						Acórdãos	Decisões monocráticas	Despachos/Vista	Total de Publicados		
Ari Pargendler (1)	2.322	18	2.020	2.038	2243	1.165	5.446			2	6	95	103	602	15
Felix Fischer (2)	7	39	7	46		48	94			27	1	1	29	11	5
Cesar Asfor Rocha	634									12	1		13	307	44
Gilson Dipp	665	1		1			1			215	31	6	252	699	114
Eliana Calmon (4)										1			1	6	1
Francisco Falcão (3)	3													10	2
Nancy Andrighi	734	8		8			8			48	31	7	86	152	87
Laurita Vaz	656	4		4			4			5	42	2	49	652	97
João Otávio de Noronha	742									31	42	6	79	161	78
Teori Albino Zavascki	585									31	98	23	152	110	117
Castro Meira	628	3		3			3			74	43	3	120	185	55
Arnaldo Esteves Lima	630									4	100	6	110	341	96
Massami Uyeda	704									25			25	94	91
Humberto Martins	549									44	75	13	132	180	66
Maria Thereza de Assis Moura	679	4		4			4			57	61	10	128	601	173
Herman Benjamin	625										33	4	37	226	79
Napoleão Maia Filho (5)	4.740									47	38		85	730	153
Sidnei Beneti	733									123	149	3	275	125	81
Jorge Mussi	663									1	46	4	51	801	77
Og Fernandes	662									70	94	6	170	777	142
Luis Felipe Salomão	746									121	209	9	339	99	65
Mauro Campbell Marques	628										65	7	72	226	162
Benedito Gonçalves	625									66	48	5	119	122	89
Raul Araújo	734									1	68	10	79	142	119
Paulo de Tarso Sanseverino	735									23	62	3	88	74	54
Isabel Gallotti	735									9	142	12	163	54	155
Antonio Carlos Ferreira	754										13	2	15	3	1
Villas Bôas Cuevas	826										15	1	16	1	4
Sebastião Reis Junior	822									1	53	20	74	251	
Vasco Della Giustina (6)	664									91	116	5	212	518	97
Haroldo Rodrigues (7)	665									17	59	7	83	501	99
Adilson Macabu (8)	704										102	2	104	737	109
Ministros aposentados														496	23
Total	25.599	77	2.027	2.104	2.243	1.213	5.560			1.146	1.843	272	3.261	9.994	2.550

Fontes: Secretaria Judiciária; NUPRE; Gabinetes de Ministros; Secretaria dos Órgãos Julgadores e Sistema Justiça.

Nota: No total de julgados estão incluídos os Agravos Recursivos e os Embargos de Declaração, totalizando 105 feitos.

(1) Ministro Presidente. (2) Ministro Vice-Presidente. (3) Ministro Coordenador-Geral. (4) Ministra Corregedora Nacional de Justiça. (5) Ministro transferido da Terceira Seção e Quinta Turma para a Primeira Seção e Primeira Turma a partir de 1/7/2011. (6) Desembargador convocado do TJ/RS. Transferido para 3ª Seção e 6ª Turma a partir de 4/5/2011. (7) Desembargador convocado do TJ/CE. (8) Desembargador convocado do TJ/RJ. (9) Computados todos os processos distribuídos, redistribuídos, atribuídos, baixados por atribuição e redistribuição. Não estão contabilizados os processos relativos a cancelamentos de distribuição e a baixas por atribuição e redistribuição de processos distribuídos no(s) mês(es) e/ou ano(s) anterior(es).

Movimentação processual - Janeiro a Julho de 2011

Processos Ministros	Processos													Baixados
	Distribuídos (10)	Julgados (Incluindo AgRg e EDcl)			Liminares e Embargos (B)	Decisões não terminativas (C)	Total de decisões e despachos D = (A+B+C)	Pedido de Vista	Voto Vista	Publicações				
		Sessão	Monocráticos	Total de julgados (A)						Acórdãos	Decisões monocráticas	Despachos/ Vista	Total de Publicados	
Ari Pargendler (1)	19.171	97	13.075	13.172	4284	9889	27.345	1		52	13.831	5.387	19.270	694
Felix Fischer (2)	48	1.323	639	1.962	7	4065	6.034	3	5	1.629	5.208	2.135	8.972	53
Cesar Asfor Rocha	4.604	649	2.621	3.270	112	927	4.309	27	7	625	2.794	294	3.713	2.220
Gilson Dipp	4.430	1.506	1.311	2.817	1381	2069	6.267	27	8	1.423	2.702	273	4.398	2.176
Eliana Calmon (4)		20	16	36		70	106		1	38	10	31	79	84
Francisco Falcão (3)	57	12	31	43	4	50	97	1	2	13	36	43	92	26
Nancy Andrighi	5.321	1.601	4.566	6.167	65	477	6.709	30	22	1.579	4.647	359	6.585	4.708
Laurita Vaz	4.148	1.989	2.383	4.372	1240	2819	8.431	10	3	2.038	3.633	977	6.648	3.348
João Otávio de Noronha	5.337	1.495	6.507	8.002	19	591	8.612	11	17	1.683	6.518	1.458	9.659	6.306
Teori Albino Zavascki	4.141	846	3.170	4.016	13	479	4.508	16	14	880	3.185	400	4.465	2.692
Castro Meira	4.534	1.241	2.797	4.038	118	813	4.969	24	21	1.338	2.910	812	5.060	2.661
Arnaldo Esteves Lima	4.541	1.345	3.251	4.596	119	1054	5.769	11	13	1.448	3.421	546	5.415	2.812
Massami Uyeda	5.137	1.292	4.689	5.981	15	362	6.358	10	7	1.480	4.669	212	6.361	4.493
Humberto Martins	3.959	1.291	3.166	4.457	133	1144	5.734	12	8	1.397	3.287	1.214	5.898	3.006
Maria Thereza de Assis Moura	4.310	1.698	4.195	5.893	1200	3168	10.261	13	13	1.712	5.380	664	7.756	4.862
Herman Benjamin	4.495	2.006	3.316	5.322	99	1157	6.578	38	31	2.660	3.642	1.462	7.764	3.503
Napoleão Maia Filho (6)	8.271	1.553	2.594	4.147	1359	1715	7.221	4	8	1.706	4.003	323	6.032	3.916
Sidnei Beneti	5.276	1.628	5.045	6.673	18	436	7.127	31	32	1.779	5.161	260	7.200	5.126
Jorge Mussi	4.232	1.431	2.873	4.304	1307	1231	6.842	10	5	1.661	4.046	378	6.085	3.873
Og Fernandes	4.227	1.316	3.479	4.795	1361	1578	7.734	18	12	1.332	4.825	593	6.750	4.232
Luis Felipe Salomão	5.309	1.304	6.324	7.628	120	553	8.301	13	12	1.391	6.235	341	7.967	6.061
Mauro Campbell Marques	4.518	3.053	2.147	5.200	105	1604	6.909	44	25	3.574	2.295	1.767	7.636	4.131
Benedito Gonçalves	4.507	1.246	3.172	4.418	86	1314	5.818	19	17	1.292	3.173	1.148	5.613	2.625
Raul Araújo	5.274	1.053	4.989	6.042	59	556	6.657	13	10	891	4.790	325	6.006	5.020
Paulo de Tarso Sanseverino	5.282	1.022	3.871	4.893	29	280	5.202	11	9	959	3.948	237	5.144	3.708
Isabel Gallotti	5.326	969	2.890	3.859	48	432	4.339	4	2	1.033	2.896	290	4.219	3.232
Antonio Carlos Ferreira (5)	3.560		14	14	3	8	25				16	7	23	2
Villas Bôas Cuevas (5)	13.593		85	85	3	20	108	3			42	14	56	8
Sebastião Reis Junior (5)	10.887	5	196	201	97	116	414	1		1	254	77	332	6
Vasco Della Giustina (7)	13.602	1.569	6.178	7.747	564	2269	10.580	14	10	1.463	6.588	986	9.037	5.391
Haroldo Rodrigues (8)	4.239	860	3.820	4.680	1230	668	6.578	16	14	827	4.747	477	6.051	3.772
Adilson Macabu (9)	5.509	1.847	3.146	4.993	1210	1118	7.321	9	2	1.380	4.277	352	6.009	2.762
Ministros aposentados	1.390	2.667	6.481	9.148	979	2304	12.431	40	76	3.070	7.754	2.092	12.916	10.083
Total	179.235	39.934	113.037	152.971	17.387	45.336	215.694	484	406	42.354	130.923	25.934	199.211	107.592

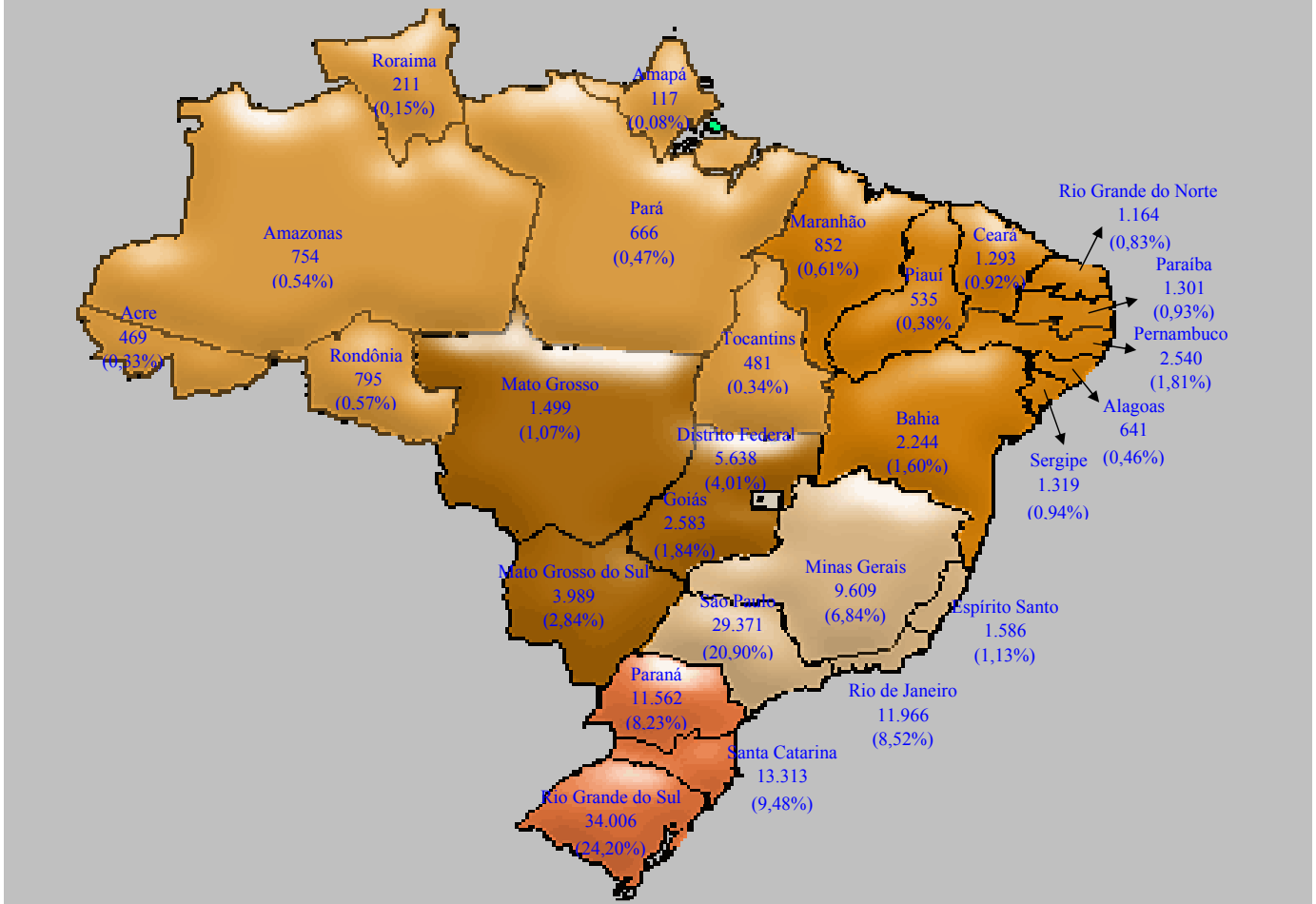
Fontes: Secretaria Judiciária; NUPRE; Gabinetes de Ministros; Secretaria dos Órgãos Julgadores e Sistema Justiça.

Nota: No total de julgados estão incluídos os Agravos Regimentais e os Embargos de Declaração, totalizando 35.223 feitos.

(1) Ministro Presidente. (2) Ministro Vice-Presidente. (3) Ministro Coordenador-Geral. (4) Ministra Corregedora Nacional de Justiça. (5) Ministros empossados em 13/6/2011. (6) Ministro transferido da Terceira Seção e Quinta Turma para a Primeira Seção e Primeira Turma a partir de 1/7/2011. (7) Desembargador convocado do TJ/RS. Transferido para 3ª Seção e 6ª Turma a partir de 4/5/2011. (8) Desembargador convocado do TJ/CE. (9) Desembargador convocado do TJ/RJ. (10) Computados todos os processos distribuídos, redistribuídos, atribuídos, baixados por atribuição e redistribuição. Não estão contabilizados os processos relativos a cancelamentos de distribuição e a baixas por atribuição e redistribuição de processos distribuídos no(s) mês(es) e/ou ano(s) anterior(es).

Processos Distribuídos e Registrados por Unidades da Federação
Períodos: Julho e Janeiro a Julho de 2011

Janeiro a Julho de 2011



Mês	Julho		Período	Janeiro a Julho	
Unidades da Federação	Quantidade	(%)	Unidades da Federação	Quantidade	(%)
São Paulo	4.036	20,32	Rio Grande do Sul	34.006	24,20
Rio Grande do Sul	3.807	19,17	São Paulo	29.371	20,90
Rio de Janeiro	2.247	11,31	Santa Catarina	13.313	9,48
Santa Catarina	2.058	10,36	Rio de Janeiro	11.966	8,52
Paraná	1.489	7,50	Paraná	11.562	8,23
Minas Gerais	1.246	6,27	Minas Gerais	9.609	6,84
Distrito Federal	815	4,10	Distrito Federal	5.638	4,01
Goiás	485	2,44	Mato Grosso do Sul	3.989	2,84
Mato Grosso do Sul	473	2,38	Goiás	2.583	1,84
Pernambuco	430	2,16	Pernambuco	2.540	1,81
Bahia	418	2,10	Bahia	2.244	1,60
Paraíba	278	1,40	Espírito Santo	1.586	1,13
Rio Grande do Norte	274	1,38	Mato Grosso	1.499	1,07
Sergipe	273	1,37	Sergipe	1.319	0,94
Espírito Santo	258	1,30	Paraíba	1.301	0,93
Ceará	242	1,22	Ceará	1.293	0,92
Mato Grosso	211	1,06	Rio Grande do Norte	1.164	0,83
Amazonas	123	0,62	Maranhão	852	0,61
Maranhão	119	0,60	Rondônia	795	0,57
Pará	97	0,49	Amazonas	754	0,54
Alagoas	85	0,43	Pará	666	0,47
Piauí	85	0,43	Alagoas	641	0,46
Rondônia	84	0,42	Piauí	535	0,38
Acre	79	0,40	Tocantins	481	0,34
Tocantins	67	0,34	Acre	469	0,33
Roraima	47	0,24	Roraima	211	0,15
Amapá	36	0,18	Amapá	117	0,08
Subtotal	19.862	100,00	Subtotal	140.504	100,00
Outros Países	157	..	Outros Países	1.369	..
Total	20.019	..	Total	141.873	..

Fontes: Secretaria Judiciária; Sistema Justiça.

Notas: Sinal convencional utilizado:

.. Não se aplica dado numérico.

No valor referente a "outros países" estão computadas as Cartas Rogatórias e as Sentenças estrangeiras

Processos distribuídos, julgados e pendentes de julgamento

Ano: 2011

Processos ↗ Meses ↘	Pendentes do(s) mês(es) anterior(es) (A)	Distribuídos (B)	Julgados				Pendentes do Mês		Pendentes Acumulado	
			Processo Principal (C)	AgRg (D)	EDcl (E)	Total de Julgados F = (C+D+E)	G = (B - C)		H = (A + G)	
							Valor Absoluto	(%)	Valor Absoluto	(%)
Janeiro	..	14.044	264		2	266	13.780	98,12	13.780	98,12
Fevereiro	13.780	22.993	28.368	4.698	2.197	35.263	-5.375	-23,38	8.405	22,69
Março	8.405	19.964	21.478	4.042	2.205	27.725	-1.514	-7,58	6.891	20,26
Abril	6.891	15.465	18.456	4.834	2.391	25.681	-2.991	-19,34	3.900	5,38
Maio	3.900	24.466	23.555	4.538	2.548	30.641	911	3,72	4.811	4,96
Junho	4.811	24.922	23.628	4.973	2.690	31.291	1.294	5,19	6.105	5,01
Julho	6.105	20.019	1.999	46	59	2.104	18.020	90,01	24.125	17,00
Agosto										
Setembro										
Outubro										
Novembro										
Dezembro										
Total		141.873	117.748	23.131	12.092	152.971	24.125	17,00

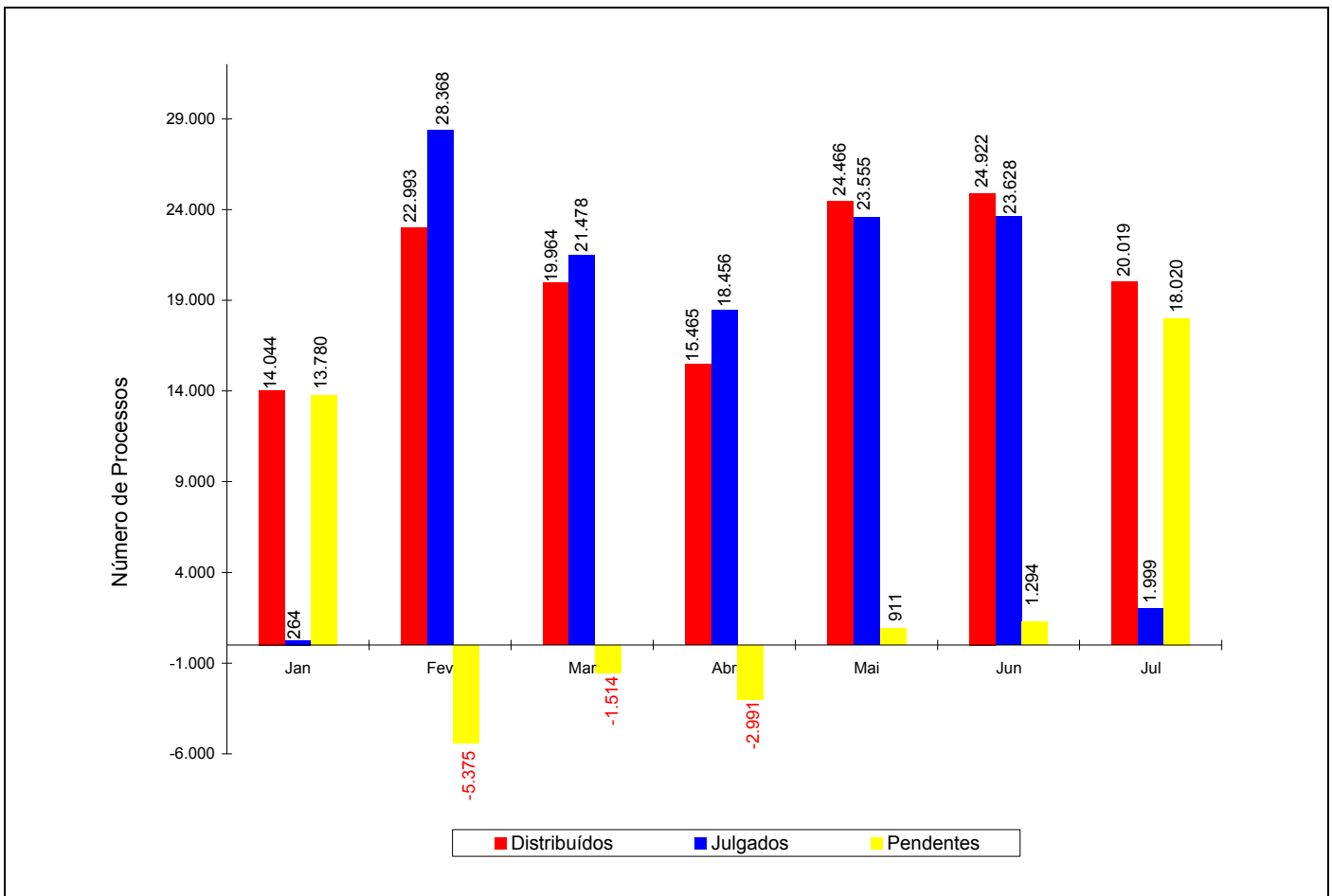
Fontes: Secretaria Judiciária; NUPRE; Coordenadorias: Corte Especial, Seções e Turmas; Gabinetes de Ministros; Sistema Justiça.

Notas: Sinal convencional utilizado:

.. Não se aplica dado numérico

Nos processos distribuídos estão computados também os registrados (exceto os AG/RE, AG/RMS, AG/RHC, Prc e RPV) - competência do Ministro Presidente.

Processos distribuídos, julgados e pendentes de 1º julgamento Período: Janeiro a Julho de 2011



Fontes: Secretaria Judiciária; NUPRE; Coordenadorias: Corte Especial, Seções e Turmas; Gabinetes de Ministros; Sistema Justiça.

Notas: Total de distribuídos: 141.873

Total de julgados: 117.748

Total de pendentes: 24.125

Nos processos julgados não estão incluídos os Agravos Regimentais e os Embargos de Declaração, em número de 35.223 feitos.

Os números negativos nos meses de fevereiro, março e abril são decorrentes de processos distribuídos no(s) mês(es) e/ou ano(s) anterior(es) e que foram julgados nos citados meses.

Processos registrados - Competência do Ministro Presidente - 2011

Classes de Feitos Meses																							Total				
	AG	AG/RE	AREsp	AG/RMS	APn	CC	CR	EAg	EREsp	ExeSEC	ExSusp	HC	IF	MC	MS	Pet	Prc	Rcl	REsp	Rp	Rpv	RvCr		SE	SLS	SS	
Janeiro	1.657						86			1				1				1	388				66	10	15	2.225	
Fevereiro	2.139	63	68				114							1					639				134	13	14	3.185	
Março	2.632	2	169				60							1					433				114	14	15	3.440	
Abril	2.397	3	139				102							4					227				118	16	6	3.012	
Maio	2.565	2	289				63			1									387				144	8	6	3.465	
Junho	2.200		237				60					52		1				71	276		5	22	122	16	9	3.071	
Julho	1.546		181				54					41	2					68	2	358		28	23	98	10	11	2.422
Agosto																											
Setembro																											
Outubro																											
Novembro																											
Dezembro																											
Total	15.136	70	1.083				539			2		93	2	8				139	3	2.708		33	45	796	87	76	20.820

Execução judicial - Processos registrados (IN 02/05) - Janeiro a Julho

Processos Ministros													Total	
	AR	EmbExeMC	EmbExeMS	ExeAR	ExeMC	ExeMS	ExeSEC	MC	MS	Pet	Rcl			
Presidente do STJ														
Presidente da 1ª Seção								3		2				5
Presidente da 2ª Seção	1				2									3
Presidente da 3ª Seção				13	1			14		2	1			31
Total	1			13	3			17		4	1			39

Decisões e despachos - Ministros Presidente e Vice-Presidente - 2011

(Continua)

Classes de Feitos Meses		Ag	AIA	AG/RE	ARE	AgRg	AResp	APn	AR	CC	CR	EAg	EDcl	EResp	Exe	Ex Susp	Ex Verd	HC	HD	IF	IJ	INQ
Janeiro	Presidente	6				11		1	12	50	59		3	1				2.636	2			6
	Vice Presidente	3		57	36	15								1				1				
Fevereiro	Presidente	347		1		30			12	4	506	19	31	22	1			21				
	Vice Presidente	56		27	100	114		5	1	7		9	46	16	3			5				
Março	Presidente	545		2		43	8		4	5	388	23	72	28	3			17				
	Vice Presidente	55		15	107	233			2	8		8	252	23	1			6				1
Abril	Presidente	1.657		1		18	104		7	1	343	4	167	13	1			6				
	Vice Presidente	17		8	274	294		1					138	16								
Maio	Presidente	2.211			1	51	28		12	2	443	12	67	19	3			5				
	Vice Presidente	20	1	33	244	126		2	1			2	165	16								
Junho	Presidente	3.188		4	10	47	410		15	3	393	3	15	5	2			64				
	Vice Presidente	24		15	212	167			2			1	214	4				3				1
Julho	Presidente	1.632				28	131	1	14	59	106	10	19	9				2.857		2		1
	Vice Presidente	4			20	12			1			1	35									
Agosto	Presidente																					
	Vice Presidente																					
Setembro	Presidente																					
	Vice Presidente																					
Outubro	Presidente																					
	Vice Presidente																					
Novembro	Presidente																					
	Vice Presidente																					
Dezembro	Presidente																					
	Vice Presidente																					
Total	Presidente	9.586		8	11	228	681	2	76	124	2.238	71	374	97	10			5.606	2	2		7
	Vice Presidente	179	1	155	993	961		8	7	15		21	850	76	4			15				2
	Total Geral	9.765	1	163	1.004	1.189	681	10	83	139	2.238	92	1.224	173	14			5.621	2	2		9

Decisões e despachos - Ministros Presidente e Vice-Presidente - 2011

(Conclusão)

Classes de Feitos Meses		MC	MI	MS	Pet	Prc	Rcl	RE	REsp	RHC	RMS	RO	RP	RPV	RvCr	Sd	SE	SEC	SLS	SS	Total
Janeiro	Presidente	98		76	20		78		19	4	3				25	1	58		13	21	3.203
	Vice Presidente							9	1												123
Fevereiro	Presidente	24		35	11	41	8	8	225	2	4	3		27			710	4	23	18	2.137
	Vice Presidente			19	4		1	1.128	171		18	48				3		1			1.782
Março	Presidente	16		56	9	3	3	12	139	1	2	3					787		23	20	2.212
	Vice Presidente	4		6	3		5	969	194		24	25				3		1			1.945
Abril	Presidente	18	5	138	1	15	7	18	936		5						736	4	27	9	4.241
	Vice Presidente	1		3	1		2	688	17		8	24				2		3			1.497
Maio	Presidente	18	9	81	4	5	8	13	435		1	1		3			913	3	17	10	4.375
	Vice Presidente	1	1	1				1.095	29		3	30				2		3	1	1	1.777
Junho	Presidente	21		200	7	62	5	56	412			1		1	22		791		23	14	5.774
	Vice Presidente	2	1	3	2		2	908	33		2	36				2		1	1	1	1.637
Julho	Presidente	69		63	4		155		23	1					17	2	220		13	10	5.446
	Vice Presidente	1		1				68	2			3									148
Agosto	Presidente																				
	Vice Presidente																				
Setembro	Presidente																				
	Vice Presidente																				
Outubro	Presidente																				
	Vice Presidente																				
Novembro	Presidente																				
	Vice Presidente																				
Dezembro	Presidente																				
	Vice Presidente																				
Total	Presidente	264	14	649	56	126	264	107	2.189	8	15	8		31	64	3	4.215	11	139	102	27.388
	Vice Presidente	9	2	33	10		10	4.865	447		55	166				12		9	2	2	8.909
	Total Geral	273	16	682	66	126	274	4.972	2.636	8	70	174		31	64	15	4.215	20	141	104	36.297

Fontes: Assessoria Especial da Presidência; NUPRE; CREX; Sistema Justiça.

Notas: Total de decisões: 22.371.

Total de despachos: 13.926.

Cartas de Sentença extraídas: 635.

No total estão computadas 3.024 decisões e despachos proferidos no exercício da Presidência.

Ministro Felix Fischer: 3.023.

Ministro Cesar Asfor Rocha: 1.

Processos recebidos com respectiva procedência - Janeiro a Julho de 2011

Tribunal de Justiça do Estado do Rio Grande do Sul	37.710	Tribunal Regional do Trabalho da 2ª Região - SP	49	Tribunal Regional do Trabalho da 4ª Região - RS	7
Tribunal de Justiça do Estado de São Paulo	31.614	Justiça Estadual 1ª Instância Santa Catarina	44	Justiça do Trabalho 1ª Instância Rondônia	6
Tribunal Regional Federal da 4ª Região	17.359	Justiça do Trabalho 1ª Instância Minas Gerais	41	Justiça do Trabalho 1ª Instância Tocantins	6
Tribunal de Justiça do Estado de Minas Gerais	11.941	Justiça Estadual 1ª Instância Mato Grosso	41	Justiça Estadual 1ª Instância no Piauí	6
Tribunal de Justiça do Estado de Santa Catarina	10.831	Justiça do Trabalho 1ª Instância Bahia	38	Justiça Federal 1ª Instância no Piauí	6
Tribunal de Justiça do Estado do Rio de Janeiro	9.656	Tribunal de Justiça Militar de Minas Gerais	37	Tribunal Regional do Trabalho da 1ª Região - RJ	6
Tribunal de Justiça do Estado do Paraná	8.115	Justiça do Trabalho 1ª Instância Rio de Janeiro	31	Juizado Especial Criminal	5
Tribunal Regional Federal da 5ª Região	4.895	Justiça Estadual 1ª Instância na Paraíba	30	Justiça do Trabalho 1ª Instância Sergipe	5
Tribunal Regional Federal da 1ª Região	4.555	Justiça Estadual 1ª Instância Mato Grosso do Sul	29	Justiça do Trabalho 1ª Instância Maranhão	4
Tribunal Regional Federal da 2ª Região	3.826	Justiça do Trabalho 1ª Instância no Pará	28	Justiça do Trabalho 1ª Instância Piauí	4
Tribunal de Justiça do Estado de Goiás	3.472	Justiça do Trabalho 1ª Instância Rio Grande do Sul	26	Justiça Estadual 1ª Instância em Roraima	4
Tribunal de Justiça do Distrito Federal e Territórios	3.363	Justiça Estadual 1ª Instância em Goiás	26	Justiça Estadual 1ª Instância no Amapá	4
Superior Tribunal de Justiça	3.335	Justiça Federal 1ª Instância Rio Grande do Sul	26	Justiça Federal 1ª Instância na Paraíba	4
Tribunal de Justiça do Estado do Mato Grosso do Sul	3.268	Justiça do Trabalho 1ª Instância Pernambuco	23	Justiça Federal 1ª Instância Rondônia	4
Tribunal Regional Federal da 3ª Região	2.337	Justiça Estadual 1ª Instância no Ceará	22	Tribunal Regional do Trabalho da 12ª Região - SC	4
Tribunal de Justiça do Estado da Bahia	1.551	Justiça Militar no Rio Grande do Sul	22	Tribunal Regional do Trabalho da 13ª Região - PB	4
Tribunal de Justiça do Estado do Mato Grosso	1.459	Justiça Federal 1ª Instância na Bahia	20	Turma de Uniformização de Decisões do JEF	4
Tribunal de Justiça do Estado de Pernambuco	1.337	Justiça do Trabalho 1ª Instância Mato Grosso	17	Tribunal Regional do Trabalho da 23ª Região - MT	3
Tribunal de Justiça do Estado de Sergipe	1.080	Justiça do Trabalho 1ª Instância Paraná	17	Tribunal Regional do Trabalho da 3ª Região - MG	3
Tribunal de Justiça do Estado do Espírito Santo	1.036	Justiça Federal 1ª Instância em Sergipe	16	Justiça do Trabalho 1ª Instância Alagoas	2
Tribunal de Justiça do Estado da Paraíba	894	Turma Recursal Especial Criminal	16	Justiça Federal 1ª Instância no Acre	2
Turma Recursal Especial Cível	861	Justiça do Trabalho 1ª Instância Amazonas	15	Justiça Federal 1ª Instância Rio Grande do Norte	2
Tribunal de Justiça do Estado do Maranhão	661	Justiça Federal 1ª Instância no Maranhão	15	Justiça Federal 1ª Instância Tocantins	2
Tribunal de Justiça do Estado do Amazonas	648	Justiça Federal 1ª Instância Pernambuco	15	Tribunal Regional do Trabalho da 18ª Região - GO	2
Tribunal de Justiça do Rio Grande do Norte	627	Justiça Federal 1ª Instância Santa Catarina	15	Tribunal Regional do Trabalho da 5ª Região - BA	2
Justiça Estadual 1ª Instância São Paulo	604	Juizado Especial Federal Criminal	14	Tribunal Regional do Trabalho da 8ª Região - PA/AP	2
Tribunal de Justiça do Estado do Pará	575	Justiça Estadual 1ª Instância no Acre	14	Tribunal Regional do Trabalho da 9ª Região - PR	2
Tribunal de Justiça do Estado de Rondônia	539	Justiça Estadual 1ª Instância Tocantins	13	Turma Recursal Federal Especial Criminal	2
Tribunal de Justiça do Estado do Piauí	522	Justiça Estadual de 1ª Instância no Pará	13	Conselho da Justiça Federal	1
Tribunal de Justiça do Estado do Acre	476	Justiça do Trabalho 1ª Instância Goiás	11	Justiça do Trabalho 1ª Instância Amapá	1
Tribunal de Justiça do Estado do Ceará	416	Justiça Estadual 1ª Instância em Sergipe	11	Justiça Eleitoral em Minas Gerais	1
Tribunal de Justiça do Estado do Tocantins	323	Justiça Federal 1ª Instância em Goiás	11	Justiça Eleitoral em Santa Catarina	1
Tribunal de Justiça do Estado de Alagoas	250	Justiça Federal 1ª Instância Mato Grosso	11	Justiça Eleitoral em Tocantins	1
Tribunal de Justiça do Estado do Amapá	214	Justiça do Trabalho 1ª Instância Distrito Federal	10	Justiça Eleitoral no Ceará	1
Justiça Estadual 1ª Instância Rio Janeiro	202	Justiça do Trabalho 1ª Instância Mato Grosso Sul	10	Justiça Eleitoral no Distrito Federal	1
Justiça Federal 1ª Instância São Paulo	184	Justiça Estadual 1ª Instância Amazonas	10	Justiça Eleitoral no Maranhão	1
Justiça Estadual 1ª Instância Minas Gerais	183	Justiça Federal 1ª Instância em Alagoas	10	Justiça Eleitoral no Paraná	1
Justiça Estadual 1ª Instância na Bahia	181	Justiça Federal 1ª Instância no Espírito Santo	10	Justiça Federal 1ª Instância Roraima	1
Colégio Recursal dos Juizados Especiais de São Paulo	171	Justiça Militar em Minas Gerais	10	Justiça Militar na Pará	1
Justiça do Trabalho 1ª Instância São Paulo	158	Justiça Militar em São Paulo	10	Justiça Militar na Paraná	1
Tribunal de Justiça do Estado de Roraima	156	Justiça Federal 1ª Instância no Ceará	9	Justiça Militar no Rio de Janeiro	1
Tribunal de Justiça Militar de São Paulo	152	Tribunal Regional do Trabalho da 15ª Região - Campinas - SP	9	Tribunal Regional do Trabalho da 10ª Região - DF	1
Juizado Especial Federal Cível	124	Tribunal Regional Eleitoral do Estado de São Paulo	9	Tribunal Regional do Trabalho da 11ª Região - AM	1
Turma Recursal Federal Especial Cível	118	Justiça do Trabalho 1ª Instância no Espírito Santo	8	Tribunal Regional do Trabalho da 14ª Região - RO - AC	1
Justiça Estadual 1ª Instância Rio Grande do Norte	117	Justiça do Trabalho 1ª Instância Paraíba	8	Tribunal Regional do Trabalho da 17ª Região - ES	1
Justiça Estadual 1ª Instância Distrito Federa	95	Justiça Estadual 1ª Instância em Alagoas	8	Tribunal Regional do Trabalho da 19ª Região - AL	1
Justiça Estadual 1ª Instância Rio Grande do Su	84	Justiça Estadual 1ª Instância Maranhã	8	Tribunal Regional do Trabalho da 21ª Região - RN	1
Juizado Especial Cível	79	Justiça Federal 1ª Instância no Amazona	8	Tribunal Regional do Trabalho da 7ª Região - CE	1
Justiça Federal 1ª Instância Rio de Janeirc	67	Justiça Federal 1ª Instância no Parã	8	Tribunal Regional Eleitoral do Distrito Federal	1
Justiça Estadual 1ª Instância no Paran:	65	Tribunal Regional do Trabalho da 24ª Região - MS	8	Tribunal Regional Eleitoral do Mato Grossc	1
Justiça Federal 1ª Instância Minas Gerais	60	Justiça do Trabalho 1ª Instância Cearã	7	Tribunal Regional Eleitoral do Tocantins	1
Justiça Federal 1ª Instância no Paran:	60	Justiça do Trabalho 1ª Instância Rio Grande do Nort	7	Outros	164
Justiça Estadual 1ª Instância Pernambuc	55	Justiça do Trabalho 1ª Instância Santa Catarina:	7		
Justiça Estadual 1ª Instância Rondônia	52	Justiça Estadual de 1ª Instância no Espírito Santo	7		
Justiça Federal 1ª Instância Distrito Federal	50	Justiça Federal 1ª Instância Mato Grosso do Sul	7	Total	174.002

Fonte: Secretaria Judiciária e Sistema Justiça.

Processos distribuídos e registrados - Julho de 2011

(Continua)

Relatores	Registrados e distribuídos											Total de Distribuídos e Registrados (A)
	NUPRE	Corte Especial	1a. Seção	2a. Seção	3a. Seção	1a. Turma	2a. Turma	3a. Turma	4a. Turma	5a. Turma	6a. Turma	
Ari Pargendler (1)	2.326											2.326
Felix Fischer (2)		7										7
Cesar Asfor Rocha		7	38				543					588
Gilson Dipp		4				19				627		650
Eliana Calmon (4)												3
Francisco Falcão (3)		3										3
Nancy Andrighi		3		35				636				674
Laurita Vaz		4				3				638		645
João Otávio de Noronha		6		37					647			690
Teori Albino Zavascki		1	1				522					524
Castro Meira		7	35					529				571
Arnaldo Esteves Lima		2	39				529					570
Massami Uyeda		2								649		651
Humberto Martins		1	39					464				504
Maria Thereza de Assis Moura		6				22					641	669
Herman Benjamin			41					534				575
Napoleão Maia Filho (5)			37				543					580
Sidnei Beneti				37					639			676
Jorge Mussi						17				630		647
Og Fernandes						14					642	656
Luis Felipe Salomão				50					638			688
Mauro Campbell Marques			41					525				566
Benedito Gonçalves			33				539					572
Raul Araújo				38					643			681
Paulo de Tarso Sanseverino				34					645			679
Isabel Gallotti				36						650		686
Antonio Carlos Ferreira				53					647			700
Villas Bôas Cuevas				31				656				687
Sebastião Reis Junior						15					593	608
Vasco Della Giustina (6)						15					627	642
Haroldo Rodrigues (7)						14					636	650
Adilson Macabu (8)						15				639		654
Ministros aposentados												
Total	2.326	53	304	351	134	2.133	2.595	3.225	3.225	2.534	3.139	20.019

Processos atribuídos, redistribuídos e baixados por atribuição, redistribuição e cancelamentos - Julho de 2011 -

(Conclusão)

Relatores	Atrib	Redist	Baixa P/ Atrib	Baixa p/ Redist	Cancelamento de distribuição	Total Geral
	(B)	(C)	(D)	(E)	(F)	(A+B+C-(D+E+F))
Ari Pargendler (1)				3	1	2.322
Felix Fischer (2)						7
Cesar Asfor Rocha	4	43		1		634
Gilson Dipp	1	14				665
Eliana Calmon (4)						3
Francisco Falcão (3)						3
Nancy Andrighi		60				734
Laurita Vaz		11				656
João Otávio de Noronha		53		1		742
Teori Albino Zavascki		61				585
Castro Meira		57				628
Arnaldo Esteves Lima	2	58				630
Massami Uyeda		53				704
Humberto Martins	1	44				549
Maria Thereza de Assis Moura	1	10		1		679
Herman Benjamin		50				625
Napoleão Maia Filho (5)	4.120	40				4.740
Sidnei Beneti		57				733
Jorge Mussi		16				663
Og Fernandes		6				662
Luis Felipe Salomão		59		1		746
Mauro Campbell Marques		62				628
Benedito Gonçalves	1	52				625
Raul Araújo		53				734
Paulo de Tarso Sanseverino		57		1		735
Isabel Gallotti	3	46				735
Antonio Carlos Ferreira	11	45			2	754
Villas Bôas Cuevas	83	56				826
Sebastião Reis Junior	201	13				822
Vasco Della Giustina (6)		22				664
Haroldo Rodrigues (7)	1	14				665
Adilson Macabu (8)	40	10				704
Ministros aposentados						
Total	4.469	1.122		8	3	25.599

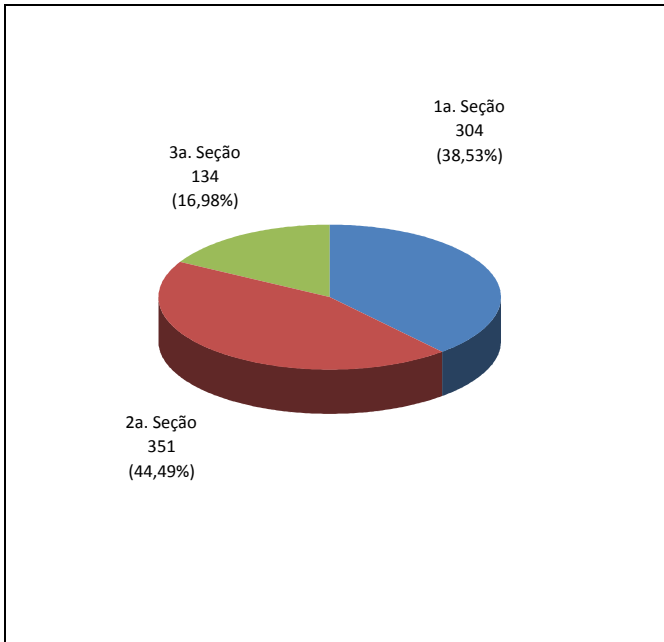
Fontes: Secretaria Judiciária; Sistema Justiça.

Notas: Nos processos do Ministro Presidente, na Corte Especial, estão computados os processos registrados (exceto AG, AG/RE, AG/RMS, Prc,REsp e RPV)- competência do Ministro Presidente - processados no âmbito do referido Órgão Julgador.

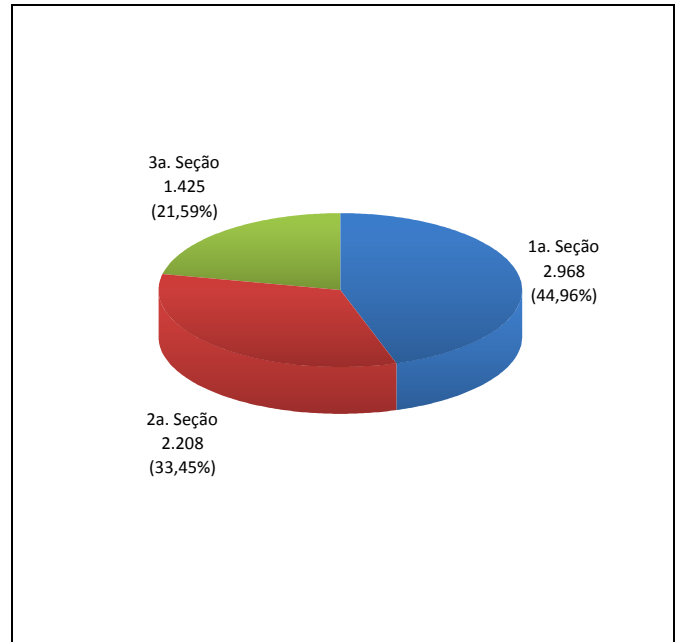
(1) Ministro Presidente. (2) Ministro Vice-Presidente. (3) Ministro Coordenador-Geral. (4) Ministra Corregedora Nacional de Justiça. (5) Ministro transferido da Terceira Seção e Quinta Turma para a Primeira Seção e Primeira Turma a partir de 1/7/2011. (6) Desembargador convocado do TJ/RS. Transferido para 3ª Seção e 6ª Turma a partir de 4/5/2011. (7) Desembargador convocado do TJ/CE. (8) Desembargador convocado do TJ/RJ.

Baixas e cancelamento de processos distribuídos no(s) mês(es) e ou ano(s) anteriores			
Baixa p/ Atrib.	Baixa p/ Redistr.	Cancelamento	Total
	942	295	1.237
1	3		4
	3		3
4		1	5
	1		1
	5		5
	10		10
	12		12
	2		2
	1		1
1	4		5
	4		4
	5		5
	2		2
1	6		7
	2		2
	2		2
	2		2
	9		9
	4		4
	10		10
	5		5
	8		8
	7		7
	1	1	2
	21		21
83	3	1	87
	4		4
	4		4
4.379	22		4.401
4.469	1.114	298	5.881

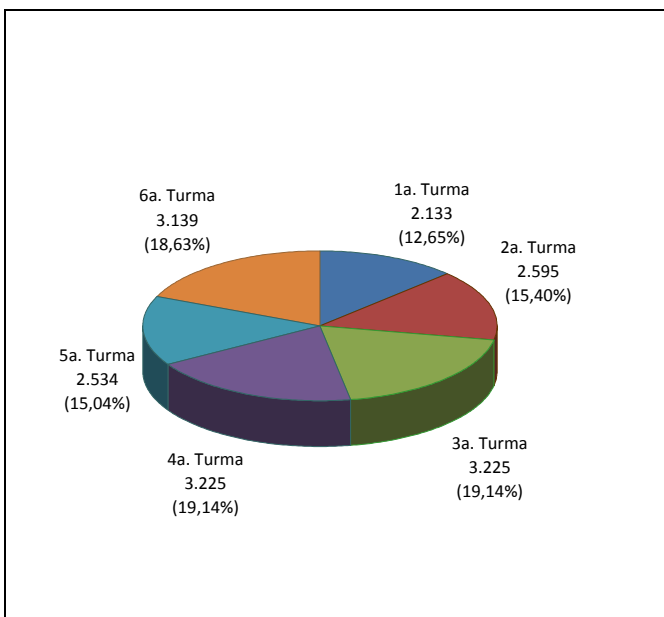
Processos Distribuídos para as Seções Julho



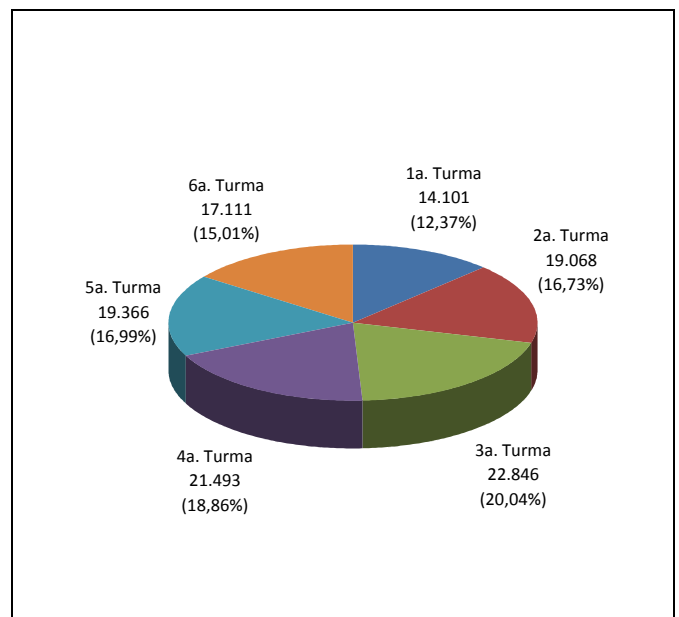
Processos Distribuídos para as Seções Janeiro a Julho de 2011



Processos Distribuídos para as Turmas Julho



Processos Distribuídos para as Turmas Janeiro a Julho de 2011



Fontes: Secretaria Judiciária; Sistema Justiça.

Processos distribuídos e registrados - Julho de 2011

(Continua)

Classes de Feitos	Relatores	AC	Ag	AIA	APn	AR	AREsp	Cat	CC	Com	CR	EAg	EAR	EHC	Emb	EMC	EREsp	ERMS	Exe	Ex	Ex	Ex	Ex	HC	HD
															Exe	Imp	Susp	Verd							
Ari Pargendler (1)		1.546					181				54														41
Felix Fischer (2)				1								2													
Cesar Asfor Rocha			77			1	177		28			1					4								
Gilson Dipp			19			1	109		14								7								366
Eliana Calmon (4)																									
Francisco Falcão (3)																	3								
Nancy Andrighi			204				280		12			1					3								1
Laurita Vaz			25			1	109								3		3								350
João Otávio de Noronha			186				281		5								3								3
Teori Albino Zavascki			78				167					1													
Castro Meira			64	1		1	170		27			2					1								
Arnaldo Esteves Lima			74			1	198		26			1													1
Massami Uyeda			180				284																		3
Humberto Martins			44			1	156		29			1													
Maria Thereza de Assis Moura			25				101		16								3								363
Herman Benjamin			73				170		27								1								1
Napoleão Maia Filho (5)			77			1	162		26								2								1
Sidnei Beneti			213			1	278		12																
Jorge Mussi			16				105		13																385
Og Fernandes			19				90		10																370
Luis Felipe Salomão			200			1	283		30																
Mauro Campbell Marques			64			2	179		29								1								
Benedito Gonçalves			74			3	185		23																
Raul Araújo			201				283		13																2
Paulo de Tarso Sanseverino			192			1	296		13								1								1
Isabel Gallotti			202				284		13								1								2
Antonio Carlos Ferreira			210				291		25			1					1								3
Villas Bôas Cuevas			204			1	309		3			2													
Sebastião Reis Junior			17				96		11																335
Vasco Della Giustina (6)			28				116		12																342
Haroldo Rodrigues (7)			18			1	95		7								1								391
Adilson Macabu (8)			33				95		11								1								357
Ministros aposentados																									
Total		4.363		2	1	16	5.530		435		54	12			3		36								3.318

Processos distribuídos e registrados - Julho de 2011

(Conclusão)

Classes de Feitos	Relatores	IDC	IF	IJ	Inq	MC	MI	MS	NC	Pet	Rcl	REsp	RHC	RMS	RO	Rp	RvCr	SD	SE	SEC	SLS	SS	Total	
Ari Pargendler (1)			2								2	358					23		98		10	11	2.326	
Felix Fischer (2)								3												1			7	
Cesar Asfor Rocha						4		6		1	2	268			18					1			588	
Gilson Dipp								1		2		98	31	2									650	
Eliana Calmon (4)																								
Francisco Falcão (3)																								3
Nancy Andrighi						2		1		1	20	148								1			674	
Laurita Vaz						1				4		121	25	3									645	
João Otávio de Noronha					2	5				1	31	169		3				1					690	
Teori Albino Zavascki						1		1				255		21									524	
Castro Meira						6		6			3	277		12						1			571	
Arnaldo Esteves Lima						2		9		1	2	240		14						1			570	
Massami Uyeda					1	4				1		176	1					1					651	
Humberto Martins						2		7		1	1	248		14									504	
Maria Thereza de Assis Moura								3		3	5	118	30	1				1					669	
Herman Benjamin						1		6			7	272		17									575	
Napoleão Maia Filho (5)						3		7				285		16									580	
Sidnei Beneti						6					24	142											676	
Jorge Mussi								1		6	2	98	20	1									647	
Og Fernandes						1		1		5	1	128	28	2			1						656	
Luis Felipe Salomão							5				19	150											688	
Mauro Campbell Marques						2		7			2	263		17									566	
Benedito Gonçalves						3		4			3	258		19									572	
Raul Araújo						6		1		1	23	150		1									681	
Paulo de Tarso Sanseverino						7					19	148		1									679	
Isabel Gallotti						4					22	154		4									686	
Antonio Carlos Ferreira						1		2		1	24	141											700	
Villas Bôas Cuevas							10				25	133											687	
Sebastião Reis Junior						1				2	4	118	21	3									608	
Vasco Della Giustina (6)								1		1		115	24	2			1						642	
Haroldo Rodrigues (7)						2				1	5	109	19	1									650	
Adilson Macabu (8)										2	3	123	27	2									654	
Ministros aposentados																								
Total		2		3	79		67		34	249	5.263	226	174			25	3	98	5	10	11	20.019		

Fontes: Secretaria Judiciária; Sistema Justiça.

(1) Ministro Presidente. (2) Ministro Vice-Presidente. (3) Ministro Coordenador-Geral. (4) Ministra Corregedora Nacional de Justiça. (5) Ministro transferido da Terceira Seção e Quinta Turma para a Primeira Seção e Primeira Turma a partir de 1/7/2011. (6) Desembargador convocado do TJ/RS. Transferido para 3ª Seção e 6ª Turma a partir de 4/5/2011. (7) Desembargador convocado do TJ/CE. (8) Desembargador convocado do TJ/RJ.

Processos distribuídos e registrados - Janeiro a Julho de 2011

(Continua)

Relatores	Registrados e distribuídos											
	NUPRE	Corte Especial	1a. Seção	2a. Seção	3a. Seção	1a. Turma	2a. Turma	3a. Turma	4a. Turma	5a. Turma	6a. Turma	Total de Distribuídos e Registrados (A)
Ari Pargendler (1)	20.578											20.578
Felix Fischer (2)		62										62
Cesar Asfor Rocha		64	404				3.970					4.438
Gilson Dipp		72			172					4.005		4.249
Eliana Calmon (4)												
Francisco Falcão (3)		54										54
Nancy Andrighi		49		267				4.822				5.138
Laurita Vaz		45	6		26					4.053		4.130
João Otávio de Noronha		75		228					4.815			5.118
Teori Albino Zavascki		44	5			3.904						3.953
Castro Meira		70	401				3.884					4.355
Arnaldo Esteves Lima		55	384			3.926						4.365
Massami Uyeda		45	1	2				4.844				4.892
Humberto Martins		27	406				3.334					3.767
Maria Thereza de Assis Moura		20			175						4.037	4.232
Herman Benjamin			403				3.929					4.332
Napoleão Maia Filho (6)			41		156	579				3.327		4.103
Sidnei Beneti				255				4.855				5.110
Jorge Mussi					178					3.994		4.172
Og Fernandes					163						3.981	4.144
Luis Felipe Salomão				294					4.824			5.118
Mauro Campbell Marques			408				3.951					4.359
Benedito Gonçalves			369			3.983						4.352
Raul Araújo				282					4.819			5.101
Paulo de Tarso Sanseverino				265				4.822				5.087
Isabel Gallotti				279					4.811			5.090
Antonio Carlos Ferreira (5)				98					1.085			1.183
Villas Bôas Cuevas (5)				66				1.095				1.161
Sebastião Reis Júnior (5)					32						934	966
Vasco Della Giustina (7)				110	65			2.408			1.877	4.460
Haroldo Rodrigues (8)					164						3.983	4.147
Adilson Macabu (9)					174					3.987		4.161
Ministros aposentados		27	140	62	120	1.709			1.139		2.299	5.496
Total	20.578	709	2.968	2.208	1.425	14.101	19.068	22.846	21.493	19.366	17.111	141.873

Processos atribuídos redistribuídos e baixados por atribuição, redistribuição e cancelamentos - Janeiro a Julho de 2011 -

(Conclusão)

Relatores	Atrib	Redist	Baixa P/ Atrib	Baixa p/ Redist	Cancelamento de distribuição	Total Geral
	(B)	(C)	(D)	(E)	(F)	(A+B+C-(D+E+F))
Ari Pargendler (1)	6		1	798	614	19.171
Felix Fischer (2)		1	1	14		48
Cesar Asfor Rocha	30	182	1	45		4.604
Gilson Dipp	104	87		10		4.430
Eliana Calmon (4)						
Francisco Falcão (3)		5		1	1	57
Nancy Andrighi		213		28	2	5.321
Laurita Vaz	1	47		30		4.148
João Otávio de Noronha	2	239		22		5.337
Teori Albino Zavascki	2	203		16	1	4.141
Castro Meira	3	202		26		4.534
Arnaldo Esteves Lima	12	189	1	23	1	4.541
Massami Uyeda	76	186		17		5.137
Humberto Martins	37	185		30		3.959
Maria Thereza de Assis Moura	20	88	1	29		4.310
Herman Benjamin	1	193		30	1	4.495
Napoleão Maia Filho (6)	8.147	94		10	4.063	8.271
Sidnei Beneti		191		25		5.276
Jorge Mussi		75		14	1	4.232
Og Fernandes	4	83		4		4.227
Luis Felipe Salomão	1	208		18		5.309
Mauro Campbell Marques	3	196		39	1	4.518
Benedito Gonçalves	12	200		49	8	4.507
Raul Araújo	5	194		26		5.274
Paulo de Tarso Sanseverino	10	196		11		5.282
Isabel Gallotti	39	211		14		5.326
Antonio Carlos Ferreira (5)	2.326	57		3	3	3.560
Villas Bôas Cuevas (5)	12.387	66		21		13.593
Sebastião Reis Júnior (5)	9.893	33		5		10.887
Vasco Della Giustina (7)	9.072	127	17	39	1	13.602
Haroldo Rodrigues (8)	9	90		7		4.239
Adilson Macabu (9)	1.279	84		14	1	5.509
Ministros aposentados	2	162	4.188	75	7	1.390
Total	43.483	4.287	4.210	1.493	4.705	179.235

Baixas e cancelamento de processos distribuídos no(s) mês(es) e ou ano(s) anteriores			
Baixa p/ Atrib.	Baixa p/ Redistr.	Cancelamento	Total
4	1.428	361	1.793
53	9		62
	26	2	28
	21	2	23
28	6	1	35
1	5		6
1	41	2	44
1	75	1	77
2	60	1	63
	37	1	38
	20		20
77	26	3	106
	34		34
	11		11
	50		50
1	11		12
	21		21
	56	4	60
	23		23
	18	1	19
5	56		61
	29	1	30
	45		45
1	37	1	39
	42		42
	54	3	57
67	89	1	157
	28		28
	12		12
10.520	422	9	10.951
10.761	2.792	394	13.947

Fontes: Secretaria Judiciária; Sistema Justiça.

Notas: Nos processos do Ministro Presidente, no Corte Especial, estão computados os processos registrados (exceto AG, AG/RE, AG/RMS, Prc,Resp e RPV)- competência do Ministro Presidente - processados no âmbito do referido Órgão Julgador.

(1) Ministro Presidente. (2) Ministro Vice-Presidente. (3) Ministro Coordenador-Geral. (4) Ministra Corregedora Nacional de Justiça. (5) Ministros empossados em 13/6/2011. (6) Ministro transferido da Terceira Seção e Quinta Turma para a Primeira Seção e Primeira Turma a partir de 1/7/2011. (7) Desembargador convocado do TJ/RS. Transferido para 3ª Seção e 6ª Turma a partir de 4/5/2011. (8) Desembargador convocado do TJ/CE. (9) Desembargador convocado do TJ/RJ.

Processos distribuídos e registrados - Janeiro a Julho de 2011

(Continua)

Classes de Feitos Relatores	AC	Ag	AIA	APn	AR	AREsp	Cat	CC	Com	CR	EAg	EAR	EHC	Emb Exe	EMC	EREsp	ERMS	Exe	Ex Imp	Ex Susp	Ex Verd	HC	HD			
Ari Pargendler (1)		15.136				1.083				539								2					93			
Felix Fischer (2)				1							10					32							2			
Cesar Asfor Rocha		1.125			6	799		177			15					54							1			
Gilson Dipp		397			2	2	374	1	112		14					66							2.257			
Eliana Calmon (4)																										
Francisco Falcão (3)											10					33										
Nancy Andrighi		2.083			1	2	1.254		109		17					40							5			
Laurita Vaz		405			1		341				4				14	29		14					2.295			
João Otávio de Noronha		2.101		1		6	1.200		79		6					44							15			
Teori Albino Zavascki		1.090					732				7					28		3					1			
Castro Meira		986		1		6	757		170		20					40							2			
Arnaldo Esteves Lima		1.156				13	825		141		15					80				1			4			
Massami Uyeda		2.090				1	1.269				7					29		2					9			
Humberto Martins		856		1		5	644		182		12					24							2			
Maria Thereza de Assis Moura		363			1	2	327		128		2					18							2.387			
Herman Benjamin		1.112				8	804		160		5					12							7			
Napoleão Maia Filho (6)		431				4	408		133		2					17							1.947			
Sidnei Beneti		2.141				2	1.280		91		11					4				1			4			
Jorge Mussi		365				2	340		1	112						18							2.326			
Og Fernandes		363				3	343		117		1					8		263					2.093			
Luis Felipe Salomão		2.178				6	1.214		161							6							9			
Mauro Campbell Marques		1.090				6	779		177		2					19							2			
Benedito Gonçalves		1.147				20	828		129		12					42							3			
Raul Araújo		2.129				3	1.287		100		4					10							6			
Paulo de Tarso Sanseverino		2.123				8	1.263		99		9					13							8			
Isabel Gallotti		2.113				5	1.267		131		2					14							8			
Antonio Carlos Ferreira (5)		315				1	519		39		1					2							3			
Villas Bóas Cuevas (5)		332				3	520		16		2					1										
Sebastião Reis Junior (5)		30					149		26														479			
Vasco Della Giustina (7)		1.482				2	612		91		5	1				15							991			
Haroldo Rodrigues (8)		376				4	327		111		3					318							2.008			
Adilson Macabu (9)		405				2	369		118		1					18							2.244			
Ministros aposentados		1.404				9	135		1	204		11				33							1.337			
Total		47.324		4	5	131	22.049		3	3.113		539		211		1		14		1.067		284		2	20.548	11

Processos distribuídos e registrados - Janeiro a Julho de 2011

(Conclusão)

Classes de Feitos Relatores	IDC	IF	IJ	Inq	MC	MI	MS	NC	Pet	Rcl	REsp	RHC	RMS	RO	Rp	RvCr	SD	SE	SEC	SLS	SS	Total			
Ari Pargendler (1)			2			8					3	2.708					45		796		87	76	20.578		
Felix Fischer (2)				2			1	4		1	1						3		5				62		
Cesar Asfor Rocha				6	30			188		2	11	1.877	1	139		1		3		3			4.438		
Gilson Dipp				1	4		1	8		34	13	793	144	12		1	7	3		3			4.249		
Eliana Calmon (4)																									
Francisco Falcão (3)					3	1		1	2								1				3		54		
Nancy Andrighi				2	45	1	9		4	129	1.417		12	2	1		1		4				5.138		
Laurita Vaz					5	2	7		29		836	125	19			1		3					4.130		
João Otávio de Noronha				7	40		10		14	131	1.439	3	16				4		2				5.118		
Teori Albino Zavascki					16		1	6		1	1	1.941		123			1		2				3.953		
Castro Meira				1	25	2	197		4	21	1.986		129				2		6				4.355		
Arnaldo Esteves Lima				3	31	1	151		6	19	1.766		143			1		5		3			4.365		
Massami Uyeda				3	31		1	2		3	1.432	3	7				3						4.892		
Humberto Martins				1	23		3	173		7	26	1.689		119									3.767		
Maria Thereza de Assis Moura					1		9		31	20	768	159	6				7	1		1			4.232		
Herman Benjamin					27			188		4	25	1.836	1	142	1								4.332		
Napoleão Maia Filho (6)						8		14		28	11	926	135	30			8						4.103		
Sidnei Beneti					40			4		2	141	1.373	4	12									5.110		
Jorge Mussi					3		2		39	19	768	151	10										4.172		
Og Fernandes					4		7		43	8	739	134	8				10						4.144		
Luis Felipe Salomão						50		6		4	113	1.361	3	7									5.118		
Mauro Campbell Marques					34			179		3	23	1.899		145	1								4.359		
Benedito Gonçalves					35			139		7	21	1.828		141									4.352		
Raul Araújo					42			6		3	157	1.342	2	9	1								5.101		
Paulo de Tarso Sanseverino					39			8		1	128	1.375	4	9									5.087		
Isabel Gallotti						53			9		3	118	1.353	1	13								5.090		
Antonio Carlos Ferreira (5)						5		2		2	52	239	1	2									1.183		
Villas Bóas Cuevas (5)						13		1			43	230											1.161		
Sebastião Reis Junior (5)						1				6	4	230	34	7									966		
Vasco Della Giustina (7)						29		5		10	51	1.074	75	15									4.460		
Haroldo Rodrigues (8)						8		3		32	13	763	160	8									4.147		
Adilson Macabu (9)						1		3		35	11	774	154	15									4.161		
Ministros aposentados						1	18			28	36	2.093	66	74							2		5.496		
Total			2		30	670		14	1.367		386	1.349	38.855	1.360	1.372		5	6	129	29	796	34	87	76	141.873

Fontes: Secretaria Judiciária; Sistema Justiça.

(1) Ministro Presidente. (2) Ministro Vice-Presidente. (3) Ministro Coordenador-Geral. (4) Ministra Corregedora Nacional de Justiça. (5) Ministros empossados em 13/6/2011. (6) Ministro transferido da Terceira Seção e Quinta Turma para a Primeira Seção e Primeira Turma a partir de 17/2011. (7) Desembargador convocado do TJ/RS. Transferido para 3ª Seção e 6ª Turma a partir de 4/5/2011. (8) Desembargador convocado do TJ/CE. (9) Desembargador convocado do TJ/RJ.

Decisões colegiadas e monocráticas - Julho de 2011

(Continua)

Relatores	Decisões Colegiadas										
	Corte Especial	1a. Seção	2a. Seção	3a. Seção	1a.Turma	2a.Turma	3a.Turma	4a.Turma	5a.Turma	6a.Turma	Total (A)
Ari Pargendler (1)	18										18
Felix Fischer (2)	39										39
Cesar Asfor Rocha											
Gilson Dipp	1										1
Eliana Calmon (4)											
Francisco Falcão (3)											
Nancy Andrighi	8										8
Laurita Vaz	4										4
João Otávio de Noronha											
Teori Albino Zavascki											
Castro Meira	3										3
Arnaldo Esteves Lima											
Massami Uyeda											
Humberto Martins											
Maria Thereza de Assis Moura	4										4
Herman Benjamin											
Napoleão Maia Filho (5)											
Sidnei Beneti											
Jorge Mussi											
Og Fernandes											
Luis Felipe Salomão											
Mauro Campbell Marques											
Benedito Gonçalves											
Raul Araújo											
Paulo de Tarso Sanseverino											
Isabel Gallotti											
Antonio Carlos Ferreira											
Villas Bôas Cuevas											
Sebastião Reis Junior											
Vasco Della Giustina (6)											
Haroldo Rodrigues (7)											
Adilson Macabu (8)											
Ministros aposentados											
Total	77										77

Decisões colegiadas e monocráticas - Julho de 2011

(Conclusão)

Relatores	Decisões Monocráticas(10) (B)	Subtotal C = (A+B)	Liminares (D)	Embargos (E)	Total Geral F + (C+D+E)
Ari Pargendler (1)	2.020	2.038	2.243		4.281
Felix Fischer (2)	7	46			46
Cesar Asfor Rocha					
Gilson Dipp		1			1
Eliana Calmon (4)					
Francisco Falcão (3)					
Nancy Andrighi		8			8
Laurita Vaz		4			4
João Otávio de Noronha					
Teori Albino Zavascki					
Castro Meira		3			3
Arnaldo Esteves Lima					
Massami Uyeda					
Humberto Martins					
Maria Thereza de Assis Moura		4			4
Herman Benjamin					
Napoleão Maia Filho (5)					
Sidnei Beneti					
Jorge Mussi					
Og Fernandes					
Luis Felipe Salomão					
Mauro Campbell Marques					
Benedito Gonçalves					
Raul Araújo					
Paulo de Tarso Sanseverino					
Isabel Gallotti					
Antonio Carlos Ferreira					
Villas Bôas Cuevas					
Sebastião Reis Junior					
Vasco Della Giustina (6)					
Haroldo Rodrigues (7)					
Adilson Macabu (8)					
Ministros aposentados					
Total	2.027	2.104	2.243		4.347

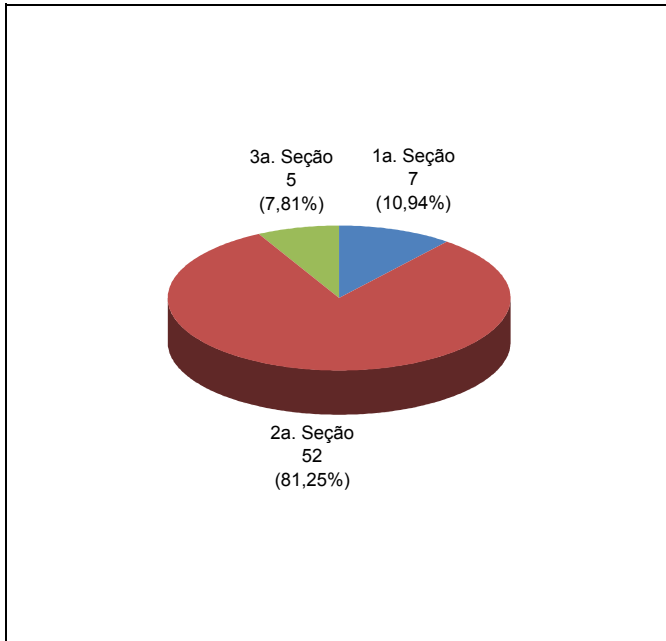
Fontes: NUPRE; Coordenadorias: Corte Especial, Seções e Turmas; Gabinetes de Ministros; Sistema Justiça.

Nota: Nos processos do Ministro Presidente estão incluídos os feitos de sua competência e as decisões decorrentes do disposto no art. 21, inciso XIII, letra "c" do RISTJ.

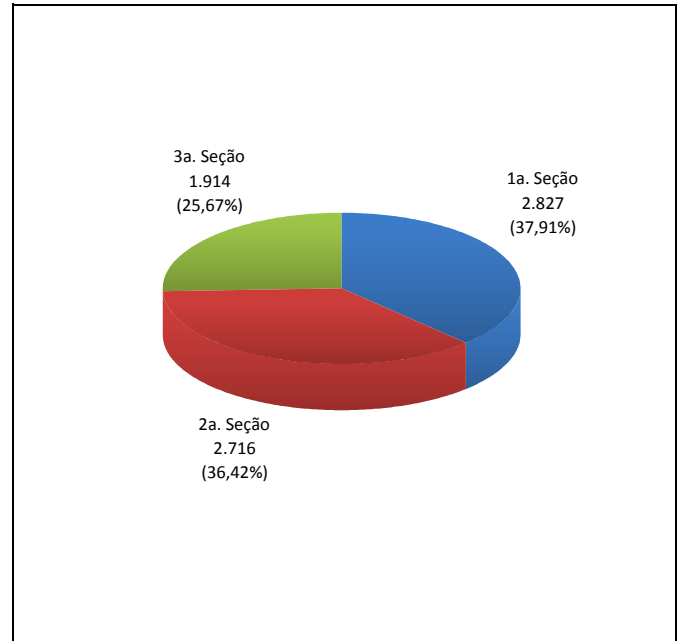
No total estão computadas 1.349 decisões proferidas pelo Ministro Félix Fischer no exercício da Presidência.

(1) Ministro Presidente. (2) Ministro Vice-Presidente. (3) Ministro Coordenador-Geral. (4) Ministra Corregedora Nacional de Justiça. (5) Ministros empossados. (6) Ministro transferido da Terceira Seção e Quinta Turma para a Primeira Seção e Primeira Turma a partir de 1/7/2011. (7) Desembargador convocado do TJ/RS. Transferido para 3ª Seção e 6ª Turma a partir de 4/5/2011. (8) Desembargador convocado do TJ/CE. (9) Desembargador convocado do TJ/RJ. (10) Decisões terminativas: art. 34, incisos VII, IX, XI, XVI, XVII, XVIII do RISTJ; art. 38 da Lei nº 8.038/90.

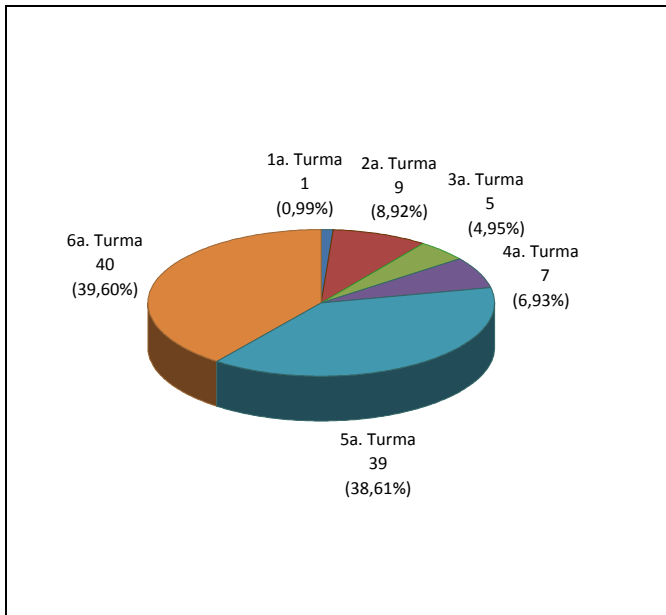
Processos Julgados nas Seções Julho



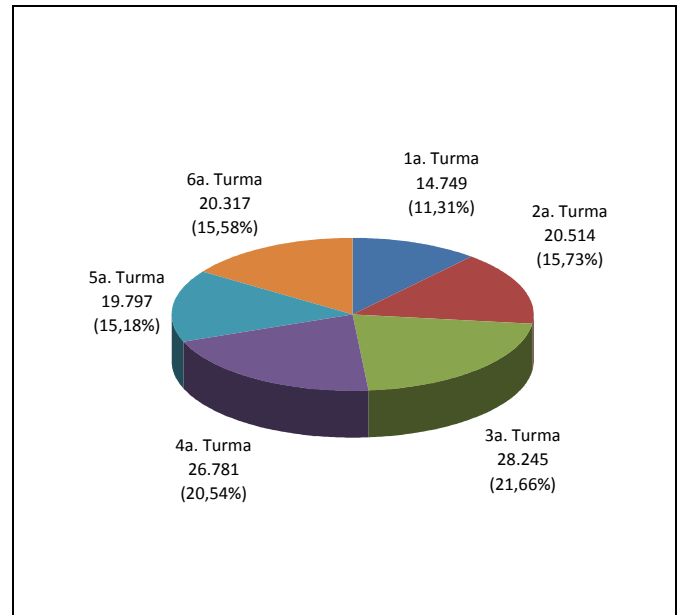
Processos Julgados nas Seções Janeiro a Julho de 2011



Processos Julgados nas Turmas Julho



Processos Julgados nas Turmas Janeiro a Julho de 2011



Fontes: NUPRE; Coordenadorias: Corte Especial, Seções e Turmas; Gabinetes de Ministros; Sistema Justiça.

Nota: Estão incluídos os processos julgados em sessão e os decididos monocraticamente.

Decisões colegiadas e monocráticas (9) no mês de Julho de 2011

(Continua)

Classes de Feitos Relatores	Ag	AIA	APn	AR	AREsp	CAt	CC	Com	CR	EAg	EAR	EHC	Emb Exe	EResp	ERMS	Ex Imp	Ex Susp	Ex Verd	Exe	HC	HD	IDC	IF	IJ	Inq	MC	MI	MS
Ari Pargendler (1)	1.596			4	130		1		9	10				9					99								15	19
Felix Fischer (2)																												
Cesar Asfor Rocha																												
Gilson Dipp																												
Eliana Calmon (4)																												
Francisco Falcão (3)																												
Nancy Andrichi																												
Laurita Vaz																												
João Otávio de Noronha																												
Teori Albino Zavascki																												
Castro Meira																												
Arnaldo Esteves Lima																												
Massami Uyeda																												
Humberto Martins																												
Maria Thereza de Assis Moura																												
Herman Benjamin																												
Napoleão Maia Filho (5)																												
Sidnei Beneti																												
Jorge Mussi																												
Og Fernandes																												
Luis Felipe Salomão																												
Mauro Campbell Marques																												
Benedito Gonçalves																												
Raul Araújo																												
Paulo de Tarso Sanseverino																												
Isabel Gallotti																												
Antonio Carlos Ferreira																												
Villas Bôas Cuevas																												
Sebastião Reis Junior																												
Vasco Della Giustina (6)																												
Haroldo Rodrigues (7)																												
Adilson Macabu (8)																												
Ministros aposentados																												
Total	1.596			4	130		1		9	10				9					99							15	19	

Decisões colegiadas e monocráticas (9) no mês de Julho de 2011

(conclusão)

Classes de Feitos Relatores	NC	Pet	Prc	Rcl	REsp	RHC	RMS	RO	Rp	RvCr	SD	SE	SEC	SLS	SS	Subtotal (s/AgRg e EDcl)	AgRg	EDcl	Subtotal (c/AgRg e EDcl)	Liminares	Embargos Admitidos	Total
Ari Pargendler (1)		1		50	17					17		8			6	1.999	21	18	2.038	2.243		4.281
Felix Fischer (2)																	11	35	46			46
Cesar Asfor Rocha																						
Gilson Dipp																	1		1			1
Eliana Calmon (4)																						
Francisco Falcão (3)																						
Nancy Andrichi																		5	3	8		8
Laurita Vaz																	2	2	4			4
João Otávio de Noronha																						
Teori Albino Zavascki																						
Castro Meira																	3		3			3
Arnaldo Esteves Lima																						
Massami Uyeda																						
Humberto Martins																						
Maria Thereza de Assis Moura																	3	1	4			4
Herman Benjamin																						
Napoleão Maia Filho (5)																						
Sidnei Beneti																						
Jorge Mussi																						
Og Fernandes																						
Luis Felipe Salomão																						
Mauro Campbell Marques																						
Benedito Gonçalves																						
Raul Araújo																						
Paulo de Tarso Sanseverino																						
Isabel Gallotti																						
Antonio Carlos Ferreira																						
Villas Bôas Cuevas																						
Sebastião Reis Junior																						
Vasco Della Giustina (6)																						
Haroldo Rodrigues (7)																						
Adilson Macabu (8)																						
Ministros aposentados																						
Total		1		50	17					17		8			6	1.999	46	59	2.104	2.243		4.347

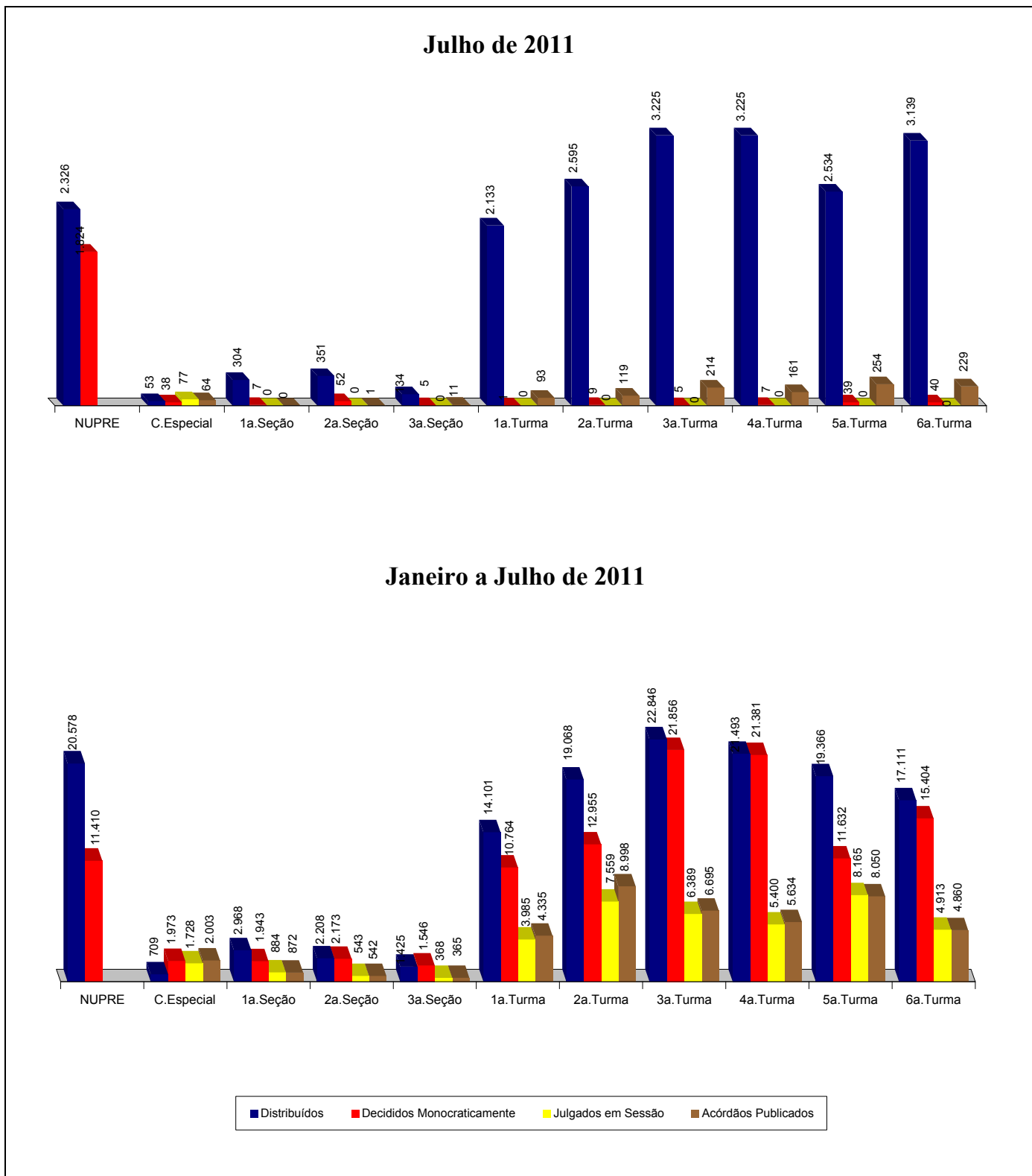
Fontes: NUPRE; Coordenadorias: Corte Especial, Seções e Turmas; Gabinetes de Ministros; Sistema Justiça.

Nota: Nos processos do Ministro Presidente estão incluídos os feitos de sua competência e as decisões decorrentes do disposto no art. 21, inciso XIII, letra "c" do RISTJ.

No total estão computadas 1.349 decisões proferidas pelo Ministro Félix Fischer no exercício da Presidência.

(1) Ministro Presidente. (2) Ministro Vice-Presidente. (3) Ministro Coordenador-Geral. (4) Ministra Corregedora Nacional de Justiça. (5) Ministro transferido da Terceira Seção e Quinta Turma para a Primeira Seção e Primeira Turma a partir de 1/7/2011. (6) Desembargador convocado do TJ/RS. Transferido para 3ª Seção e 6ª Turma a partir de 4/5/2011. (7) Desembargador convocado do TJ/CE. (8) Desembargador convocado do TJ/RJ. (9) Decisões terminativas: art. 34, incisos VII, IX, XI, XVI, XVII, XVIII do RISTJ; art. 38 da Lei nº 8.038/90.

Processos registrados, distribuídos, julgados e acórdãos publicados



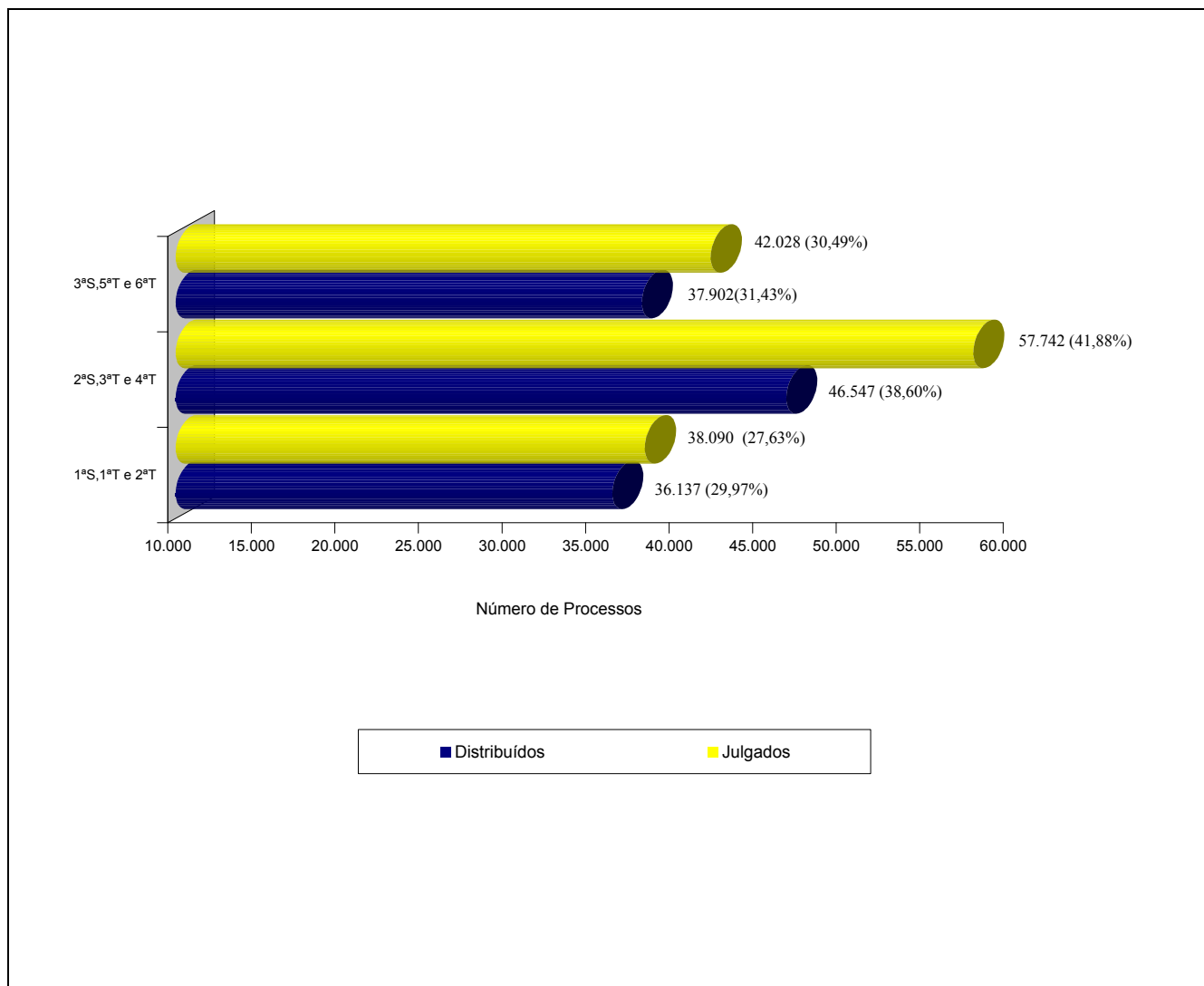
Fontes: Secretaria Judiciária; NUPRE; Coordenadorias: Corte Especial, Seções e Turmas; Gabinetes de Ministros; Sistema Justiça.

Nota: Nos processos da Corte Especial estão incluídos os processos distribuídos e decididos monocraticamente referentes a processos registrados (exceto os AG, AG/RE, AG/RHC, Prc, REsp e RPV) - competência do Ministro Presidente - processados no âmbito do referido Órgão Julgador.

Nos processos julgados estão incluídos 46 agravos regimentais e 59 embargos de declaração, totalizando 105 feitos no mês e 23.131 agravos regimentais e 12.092 embargos de declaração, totalizando 35.223 feitos no ano.

Os dados do NUPRE são referentes a processos registrados.

Processos distribuídos e julgados nas Seções e respectivas Turmas Período: 1/1/2011 a 31/7/2011



Fontes: Secretaria Judiciária; Coordenadorias: Seções e Turmas; Gabinetes de Ministros; Sistema Justiça.

Notas: Computados processos distribuídos no(s) mês(es) e/ou ano(s) anterior(es).

Estão incluídos os processos decididos monocraticamente.

Nos processos julgados estão incluídos os Agravos Regimentais e os Embargos de Declaração.

Decisões colegiadas e monocráticas - Janeiro a Julho de 2011

(Continua)

Relatores	Decisões Colegiadas										
	Corte Especial	1a. Seção	2a. Seção	3a. Seção	1a. Turma	2a. Turma	3a. Turma	4a. Turma	5a. Turma	6a. Turma	Total (A)
Ari Pargendler (1)	96		1								97
Felix Fischer (2)	1.323										1.323
Cesar Asfor Rocha	40	52				557					649
Gilson Dipp	14			32					1.460		1.506
Eliana Calmon (4)	18					2					20
Francisco Falcão (3)	12										12
Nancy Andrighi	31		43				1.527				1.601
Laurita Vaz	34			21					1.934		1.989
João Otávio de Noronha	13		96					1.386			1.495
Teori Albino Zavascki	23	7			816						846
Castro Meira	47	141				1.053					1.241
Arnaldo Esteves Lima	18	93			1.233				1		1.345
Massami Uyeda	1		78				1.213				1.292
Humberto Martins		102				1.189					1.291
Maria Thereza de Assis Moura	10			119						1.569	1.698
Herman Benjamin		161				1.845					2.006
Napoleão Maia Filho (6)				15					1.538		1.553
Sidnei Beneti			77				1.551				1.628
Jorge Mussi				29	1				1.401		1.431
Og Fernandes				31						1.285	1.316
Luis Felipe Salomão			33					1.271			1.304
Mauro Campbell Marques	2	138				2.913					3.053
Benedito Gonçalves	1	109			1.136						1.246
Raul Araújo			27					1.026			1.053
Paulo de Tarso Sanseverino			56				966				1.022
Isabel Gallotti			85					884			969
Antonio Carlos Ferreira (5)											
Villas Bôas Cuevas (5)											
Sebastião Reis Junior (5)										5	5
Vasco Della Giustina (7)			22	3			1.132			412	1.569
Haroldo Rodrigues (8)				48						812	860
Adilson Macabu (9)				17					1.830		1.847
Ministros aposentados	45	81	25	53	799			833	1	830	2.667
Total	1.728	884	543	368	3.985	7.559	6.389	5.400	8.165	4.913	39.934

Decisões colegiadas e monocráticas - Janeiro a Julho de 2011

(Conclusão)

Relatores	Decisões Monocráticas (10) (B)	Subtotal (C=A+B)	Liminares (D)	Embargos (E)	Total Geral (F=C+D+E)
Ari Pargendler (1)	13.075	13.172	4.284		17.456
Felix Fischer (2)	639	1.962	3	4	1.969
Cesar Asfor Rocha	2.621	3.270	106	6	3.382
Gilson Dipp	1.311	2.817	1.364	17	4.198
Eliana Calmon (4)	16	36			36
Francisco Falcão (3)	31	43		4	47
Nancy Andrighi	4.566	6.167	57	8	6.232
Laurita Vaz	2.383	4.372	1.229	11	5.612
João Otávio de Noronha	6.507	8.002	18	1	8.021
Teori Albino Zavascki	3.170	4.016	6	7	4.029
Castro Meira	2.797	4.038	105	13	4.156
Arnaldo Esteves Lima	3.251	4.596	69	50	4.715
Massami Uyeda	4.689	5.981	15		5.996
Humberto Martins	3.166	4.457	124	9	4.590
Maria Thereza de Assis Moura	4.195	5.893	1.190	10	7.093
Herman Benjamin	3.316	5.322	98	1	5.421
Napoleão Maia Filho (6)	2.594	4.147	1.348	11	5.506
Sidnei Beneti	5.045	6.673	16	2	6.691
Jorge Mussi	2.873	4.304	1.284	23	5.611
Og Fernandes	3.479	4.795	1.349	12	6.156
Luis Felipe Salomão	6.324	7.628	117	3	7.748
Mauro Campbell Marques	2.147	5.200	94	11	5.305
Benedito Gonçalves	3.172	4.418	79	7	4.504
Raul Araújo	4.989	6.042	57	2	6.101
Paulo de Tarso Sanseverino	3.871	4.893	29		4.922
Isabel Gallotti	2.890	3.859	40	8	3.907
Antonio Carlos Ferreira (5)	14	14	3		17
Villas Bôas Cuevas (5)	85	85	3		88
Sebastião Reis Junior (5)	196	201	97		298
Vasco Della Giustina (7)	6.178	7.747	559	5	8.311
Haroldo Rodrigues (8)	3.820	4.680	1.227	3	5.910
Adilson Macabu (9)	3.146	4.993	1.193	17	6.203
Ministros aposentados	6.481	9.148	974	5	10.127
Total	113.037	152.971	17.137	250	170.358

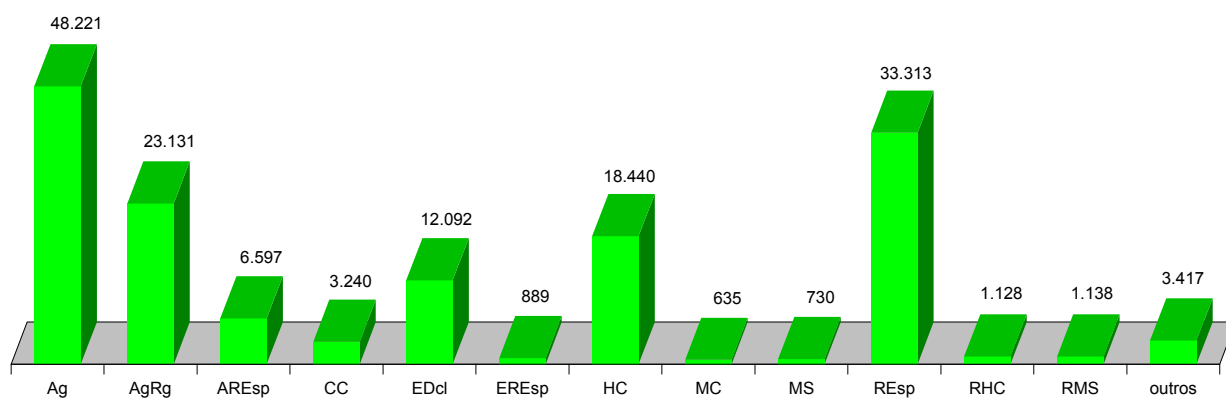
Fontes: NUPRE; Coordenadorias: Corte Especial, Seções e Turmas; Gabinetes de Ministros; Sistema Justiça.

Nota: Nos processos do Ministro Presidente estão incluídos os feitos de sua competência e as decisões decorrentes do disposto no art. 21, inciso XIII, letra "c" do RISTJ.

No total estão computadas 2.481 decisões proferidas pelo Ministro Félix Fischer no exercício da Presidência:

(1) Ministro Presidente. (2) Ministro Vice-Presidente. (3) Ministro Coordenador-Geral. (4) Ministra Corregedora Nacional de Justiça. (5) Ministros empossados em 13/6/2011. (6) Ministro transferido da Terceira Seção e Quinta Turma para a Primeira Seção e Primeira Turma a partir de 1/7/2011. (7) Desembargador convocado do TJ/RS. Transferido para 3ª Seção e 6ª Turma a partir de 4/5/2011. (8) Desembargador convocado do TJ/CE. (9) Desembargador convocado do TJ/RJ. (10) Decisões terminativas: art. 34, incisos VII, IX, XI, XVI, XVII, XVIII do RISTJ; art. 38 da Lei nº 8.038/90.

Processos Julgados - Janeiro a Julho de 2011

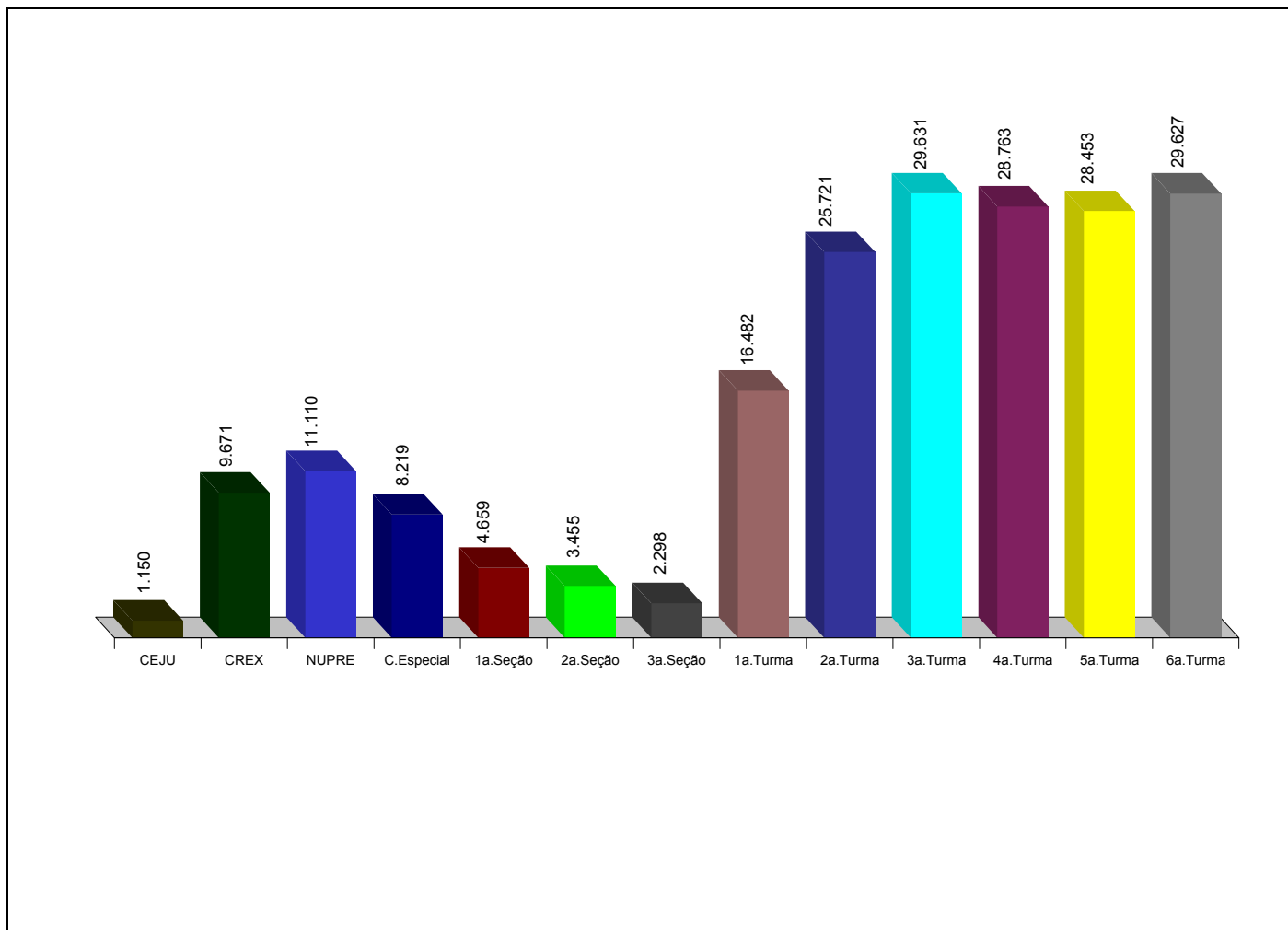


Outros											
APn	36	EAg	335	ExSusp	2	Inq	12	RO	3	SE	670
AR	108	EAR	1	Exe	19	MI	2	Rp	7	SEC	25
CAt	7	EHC	1	HD	11	Pet	307	RvCr	142	SLS	95
CR	429	EmbExe	65	IJ	2	Rcl	1048	SD	14	SS	76

Fontes: NUPRE; Coordenadorias: Corte Especial, Seções e Turmas; Gabinetes de Ministros; Sistema Justiça.

Nota : No gráfico acima estão incluídos os 39.934 (26,11%) processos julgados em sessão e 113.037 (73,89%) decididos monocraticamente, totalizando 152.971 feitos.

Publicações feitas pelo NUPRE e Coordenadorias Período: Janeiro a Julho de 2011



Fontes: NUPRE; Coordenadorias da Corte Especial, Seções, Turmas, Recursos Extraordinários e Execução Judicial; Sistema Justiça.
Nota: Nos dados acima estão computadas também as publicações de "vistas".

Processos distribuídos e julgados - 7/4/1989 a 31/7/2011

(Continua)

Ano	1989		1990		1991		1992		1993		1994		1995		1996	
Meses	Distrib	Julg	Distrib	Julg	Distrib	Julg	Distrib	Julg	Distrib	Julg	Distrib	Julg	Distrib	Julg	Distrib	Julg
Janeiro	817		1.325		2.415	90	1.715		2.393	77	2.775	22	4.714	146
Fevereiro	587	764	1.506	1.480	3.635	2.865	2.432	3.201	2.982	3.390	3.849	3.657	5.825	6.696
Março	926	974	1.736	1.549	1.529	2.621	4.037	5.096	4.140	4.851	8.308	5.159	6.234	7.723
Abril	1.256	974	2.426	2.155	2.270	2.035	2.858	2.938	4.668	4.521	4.778	5.826	4.396	6.274
Mai	1.209	1.185	2.549	2.273	3.265	2.668	1.738	3.488	4.021	4.934	7.375	7.442	7.262	7.081
Junho	(1)1515	(1)258	1.045	995	2.057	2.130	4.203	3.835	2.072	2.992	3.415	4.525	5.570	4.786	5.922	7.650
Julho	283		1.059		1.350		2.715	200	3.394	210	3.210	189	6.521	661	5.123	235
Agosto	757	710	1.412	1.598	2.179	2.360	2.478	3.993	3.083	3.868	3.064	5.549	5.796	9.084	7.053	9.717
Setembro	1.246	661	1.497	1.205	1.947	1.892	3.135	3.693	3.191	3.987	3.080	4.162	6.045	6.770	7.464	9.097
Outubro	941	768	1.765	1.555	2.235	1.995	2.867	3.495	2.809	3.263	2.974	3.718	6.282	6.906	8.814	8.045
Novembro	808	713	1.487	1.282	1.993	1.765	3.196	3.622	3.286	3.183	3.446	4.576	6.709	7.044	8.766	8.709
Dezembro	553	601	1.027	1.210	2.065	1.668	2.164	2.311	2.721	2.879	1.277	2.540	4.568	4.975	5.459	6.256
Total	6.103	3.711	14.087	11.742	23.368	19.267	33.872	31.428	33.336	35.105	38.670	43.032	68.576	62.332	77.032	77.629

Processos distribuídos e julgados - 7/4/1989 a 31/7/2011

(Continuação)

Ano	1997		1998		1999		2000		2001		2002		2003		2004	
Meses	Distrib	Julg	Distrib	Julg	Distrib	Julg	Distrib	Julg	Distrib	Julg	Distrib	Julg	Distrib	Julg	Distrib	Julg
Janeiro	3.226	70	5.315	175	4.937	359	9.751	295	11.376	570	7.590	788	9.583	239	6.792	813
Fevereiro	7.602	6.771	5.060	8.856	9.883	11.083	9.528	17.578	13.474	18.495	13.836	16.161	15.038	18.103	14.856	23.060
Março	8.483	7.534	7.758	10.775	10.607	13.035	7.292	12.982	15.745	21.722	13.834	18.055	16.146	15.027	21.519	24.670
Abril	11.177	11.649	6.533	6.501	9.124	10.794	6.066	9.754	11.278	13.483	16.850	18.113	18.400	13.253	14.810	20.032
Mai	11.977	9.686	7.044	9.612	11.336	12.738	12.991	14.357	13.979	20.803	11.931	15.318	21.925	21.300	15.041	22.794
Junho	11.117	13.408	6.435	8.953	13.092	11.252	13.862	15.705	11.290	15.709	10.239	15.599	19.996	21.746	17.627	22.428
Julho	6.313	454	7.608	107	8.772	978	9.933	1.901	6.784	478	10.982	792	20.900	4.438	14.655	1.318
Agosto	6.101	13.196	8.866	10.989	11.164	13.103	14.496	17.007	13.787	17.174	15.725	17.311	29.745	29.239	21.359	31.731
Setembro	7.921	10.413	10.515	11.575	12.441	13.170	15.710	12.792	18.724	17.547	17.837	17.213	28.147	25.016	23.596	26.636
Outubro	7.715	10.707	10.460	11.843	11.384	13.862	21.352	17.411	31.060	28.821	14.529	21.596	22.046	26.712	27.760	27.313
Novembro	8.545	10.252	9.470	12.753	9.555	15.382	18.319	21.320	24.535	29.237	12.378	19.393	15.527	26.245	26.527	25.286
Dezembro	6.199	7.914	7.043	9.328	6.682	12.286	11.438	13.062	12.446	14.574	10.228	11.641	8.987	15.681	10.869	15.228
Total	96.376	102.054	92.107	101.467	118.977	128.042	150.738	154.164	184.478	198.613	155.959	171.980	226.440	216.999	215.411	241.309

Processos distribuídos e julgados - 7/4/1989 a 31/7/2011

(Conclusão)

Ano	2005		2006		2007		2008		2009		2010		2011	
Meses	Distrib	Julg	Distrib	Julg	Distrib	Julg	Distrib	Julg	Distrib	Julg	Distrib	Julg	Distrib	Julg
Janeiro	13.666	219	17.384	203	29.591	429	38.815	1.703	11.767	189	17.110	279	14.044	266
Fevereiro	14.392	28.917	19.762	30.771	24.247	35.346	31.096	42.068	15.724	35.191	17.657	39.440	22.993	35.263
Março	18.608	26.933	13.751	25.508	30.596	32.317	14.781	33.929	23.218	34.567	21.706	36.508	19.964	27.725
Abril	19.743	26.560	17.049	20.290	25.139	30.479	31.909	35.125	18.500	28.913	22.603	32.883	15.465	25.681
Mai	18.983	26.986	21.440	24.979	32.530	32.452	25.687	38.382	10.481	29.721	18.653	34.243	24.466	30.641
Junho	18.588	29.702	19.537	21.307	24.012	32.966	24.963	36.686	19.597	29.301	16.067	32.347	24.922	31.291
Julho	15.977	194	19.774	320	26.986	2.947	15.936	3.576	19.982	1.983	16.359	575	20.019	2.104
Agosto	18.835	37.932	26.674	39.646	25.824	49.058	19.398	44.612	32.877	42.177	23.526	47.235		
Setembro	19.277	29.288	23.879	28.887	22.325	30.649	14.916	34.482	38.057	34.234	19.010	30.841		
Outubro	19.127	25.412	35.205	28.224	26.632	33.141	13.128	31.967	45.767	36.070	18.528	29.696		
Novembro	22.613	23.760	19.820	27.239	22.029	28.867	22.028	30.990	41.515	34.418	20.189	28.614		
Dezembro	11.319	15.525	16.745	14.969	23.453	21.606	18.864	20.522	14.618	21.954	17.573	17.622		
Total	211.128	271.428	251.020	262.343	313.364	330.257	271.521	354.042	292.103	328.718	228.981	330.283	141.873	152.971

Fontes: Secretaria Judiciária; NUPRE; Coordenadorias: Corte Especial, Seções e Turmas; Gabinetes de Ministros; Sistema Justiça.

Nota: Total de distribuídos no período: 3.245.520

Total de julgados no período: 3.628.916

No total de julgados estão incluídos os agravos regimentais e os embargos de declaração, em número de 600.321

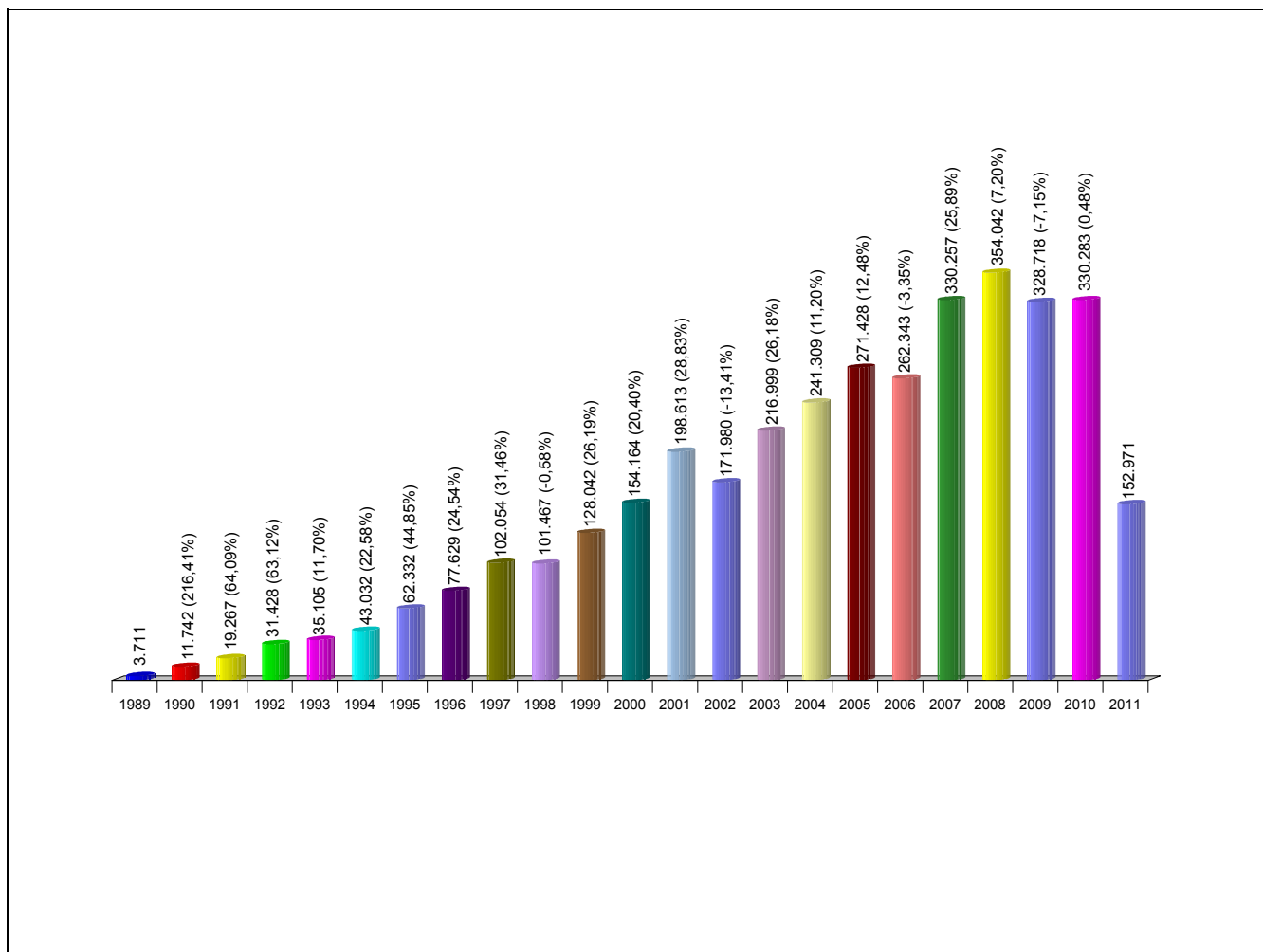
Sinais convencionais utilizados:

.. Não se aplica dado numérico.

... Dado numérico não disponível.

(1) Processos referentes ao período de abril a junho/89.

Processos julgados no período de 7/4/1989 a 31/7/2011, com percentual em relação ao ano anterior





Fontes: NUPRE; Coordenadorias: Corte Especial, Seções e Turmas; Gabinetes de Ministros; Sistema Justiça.

Notas: Nos processos julgados estão incluídos os 400.256 Agravos Regimentais e os 200.067 Embargos de Declaração, totalizando 600.323 processos

Processos Julgados: 3.628.916

Processos distribuídos, julgados e pendentes de 1º julgamento

Período: 7/4/1989 a 31/7/2011

Processos  Anos 	Pendentes do (s) ano(s) anterior(es) (A)	Distribuídos (B)	Julgados				Pendentes do Ano G = B - C		Pendentes acumulado H = (A + G)	
			Processo Principal (C)	AgRg (D)	EDcl (E)	Total de Julgados F = (C+D+E)	Valor Absoluto	(%)	Valor Absoluto	(%)
1989	..	6103	3550	90	71	3711	2553	41,83	2553	41,83
1990	2553	14087	10829	507	406	11742	3258	23,13	5811	28,78
1991	5811	23368	17527	1139	601	19267	5841	25,00	11652	26,75
1992	11652	33872	28673	1926	829	31428	5199	15,35	16851	21,76
1993	16851	33336	31295	2372	1438	35105	2041	6,12	18892	17,06
1994	18892	38670	39034	2378	1620	43032	-364	-0,94	18528	12,40
1995	18528	68576	57338	3245	1749	62332	11238	16,39	29766	13,65
1996	29766	77032	71122	4263	2244	77629	5910	7,67	35676	12,09
1997	35676	96376	91263	7095	3696	102054	5113	5,31	40789	10,42
1998	40789	92107	85694	10591	5182	101467	6413	6,96	47202	9,89
1999	47202	118977	116024	7441	4577	128042	2953	2,48	50155	8,61
2000	50155	150738	136180	11741	6243	154164	14558	9,66	64713	8,59
2001	64.713	184.478	179.364	13.952	5.297	198.613	5.114	2,77	69.827	7,45
2002	69.827	155.959	149.722	14.852	7.406	171.980	6.237	4,00	76.064	6,95
2003	76.064	226.440	189.778	17.853	9.368	216.999	36.662	16,19	112.726	8,54
2004	112.726	215.411	203.041	27.164	11.104	241.309	12.370	5,74	125.096	8,15
2005	125.096	211.128	222.529	32.770	16.129	271.428	-11.401	-5,40	113.695	6,51
2006	113.695	251.020	222.245	26.346	13.752	262.343	28.775	11,46	142.470	7,13
2007	142.470	313.364	277.810	35.864	16.583	330.257	35.554	11,35	178.024	7,70
2008	178.024	271.521	274.247	51.195	28.600	354.042	-2.726	-1,00	175.298	6,79
2009	175.298	292.103	254.955	48.437	25.326	328.718	37.148	12,72	212.446	7,39
2010	212.446	228.981	248.625	55.904	25.754	330.283	-19.644	-8,58	192.802	6,21
2011	192.802	141.873	117.748	23.131	12.092	152.971	24.125	17,00	216.927	6,68
Total		3.245.520	3.028.593	400.256	200.067	3.628.916	216.927	6,68

Fontes: Secretaria Judiciária; NUPRE; Coordenadorias: Corte Especial, Seções e Turmas; Gabinetes de Ministros; Sistema Justiça.

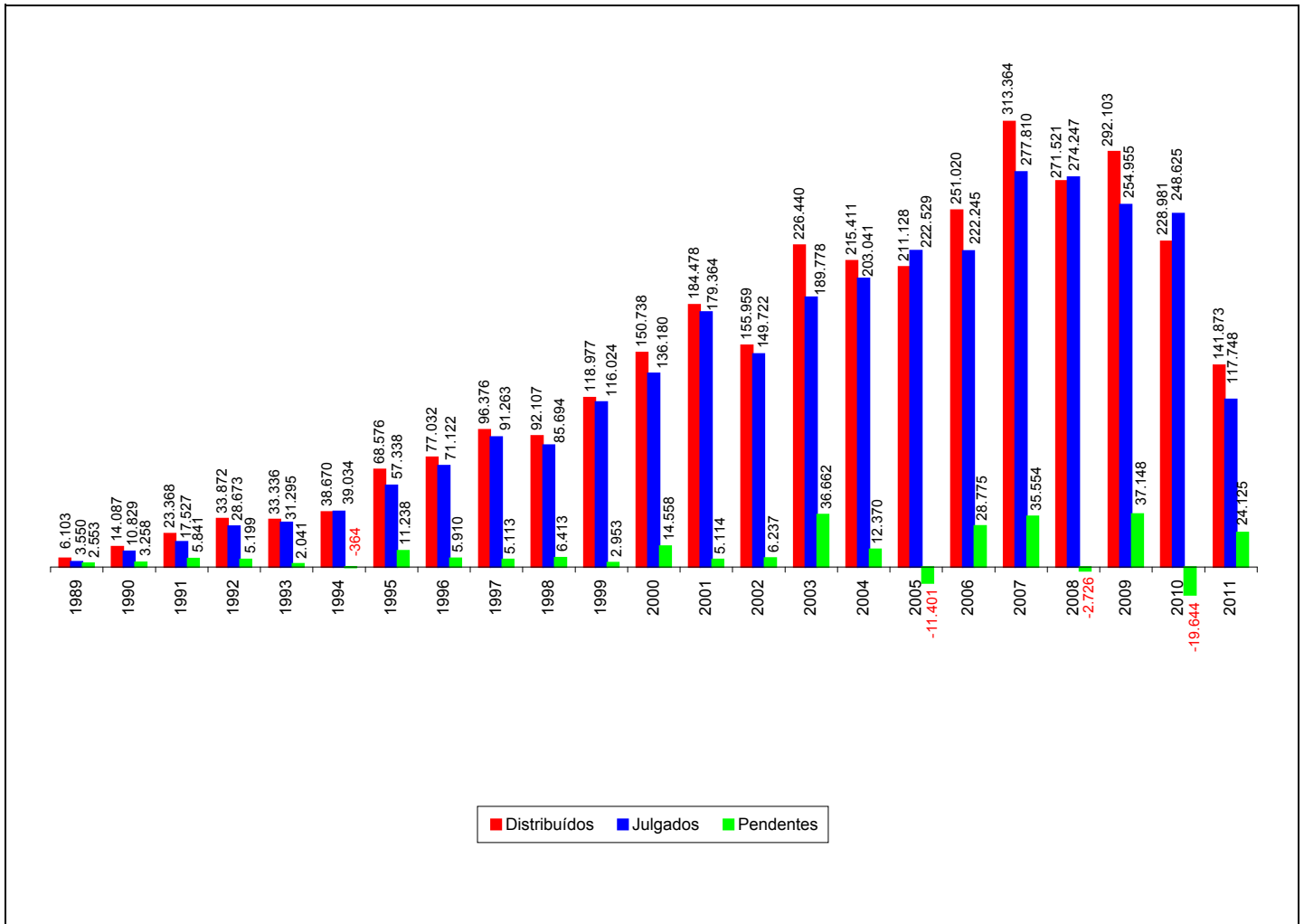
Notas: Sinal convencional utilizado

.. Não se aplica dado numérico.

Os números negativos em 1994, 2005, 2008 e 2010 são decorrentes de processos distribuídos em períodos anteriores e que foram julgados nos citados anos.

Processos distribuídos, julgados e pendentes de 1º julgamento

Período: 7/4/1989 a 31/7/2011



Fontes: Secretaria Judiciária; NUPRE; Coordenadorias: Corte Especial, Seções e Turmas; Gabinetes de Ministros; Sistema Justiça.

Notas: Total de distribuídos: 3.245.520

Total de julgados: 3.028.593

Total de pendentes: 216.927

Nos processos julgados não estão incluídos os Agravos Regimentais e os Embargos de Declaração, em número de 600.323 feitos.

Os números negativos em 1994, 2005, 2008 e 2010 são decorrentes de processos distribuídos no(s) ano(s) anterior(es) e que foram julgados nos citados anos.

Petições/recursos protocolizados
Período: Julho e Janeiro a Julho de 2011

Tipos de recursos Relatores	AG/RE		ARE		Agravos Regimentais		Embargos de Declaração		Embargos de Divergência		Embargos Infringentes		Recurso Extraordinário		Recurso Ordinário		Outros		Total	
	Julho	Jan. a Jul.	Julho	Jan. a Jul.	Julho	Jan. a Jul.	Julho	Jan. a Jul.	Julho	Jan. a Jul.	Julho	Jan. a Jul.	Julho	Jan. a Jul.	Julho	Jan. a Jul.	Julho	Jan. a Jul.	Julho	Jan. a Jul.
Ministro Presidente			1	10	175	920	30	324		2			1	15		1	897	7.740	1.104	9.012
Ari Pargendler (1)				2		2		2										11		17
Felix Fischer (2)			1	13		26		26					3	16		1	14	248	18	330
Cesar Asfor Rocha			1	20	63	828	13	306	6	18			5	53		2	214	2.574	302	3.801
Gilson Dipp				10	10	254	5	171		10			3	32	3	13	1.129	9.430	1.150	9.920
Eliana Calmon (4)		1	2	26		13		78		2			2	19		1	28	210	32	350
Francisco Falcão (3)			1	4	2	20		12		1				1			18	210	21	248
Nancy Andrighi			4	34	53	1273	39	622	2	36			10	68			314	2.590	422	4.623
Laurita Vaz			2	50	18	531	41	343	1	51			14	117	5	30	916	9.574	997	10.696
João Otávio de Noronha			2	29	25	1114	31	591	3	35			9	62			361	3.583	431	5.414
Teori Albino Zavascki			2	44	83	829	30	402	34	90			13	136		1	148	1.585	310	3.087
Castro Meira			1	69	48	769	45	515	18	61			10	156		7	308	3.093	430	4.670
Arnaldo Esteves Lima			2	74	68	1211	44	572	14	111			6	240	2	4	254	3.227	390	5.439
Massami Uyeda			2	30	40	1112	35	505	5	38			5	51			207	1.654	294	3.390
Humberto Martins		2	3	69	32	1160	40	639	12	82			14	151		2	254	3.058	355	5.163
Maria Thereza de Assis Moura			5	60	12	644	10	308	1	48		1	15	140	2	14	1.485	13.647	1.530	14.862
Herman Benjamin			2	97	104	1456	26	1000		106			5	297	1	3	267	3.488	405	6.447
Napoleão Maia Filho (6)				32	18	683	26	491	4	66		1	5	116		18	983	10.792	1.036	12.199
Sidnei Beneti			1	40	70	1296	82	638	8	43			11	89			195	2.093	367	4.199
Jorge Mussi		1		53	16	381	8	207	8	53			8	93	1	18	1.361	11.789	1.402	12.595
Og Fernandes			1	34	32	462	31	251	3	64			12	94	3	11	1.232	11.581	1.314	12.497
Luis Felipe Salomão		1	5	37	70	1091	43	526	4	47			6	66			341	3.330	469	5.098
Mauro Campbell Marques		1	4	161	27	758	41	1083	7	138			16	314		2	329	4.074	424	6.531
Benedito Gonçalves		4	3	54	58	1073	33	564	25	60			17	182	2	4	233	2.656	371	4.597
Raul Araújo			2	32	27	962	17	359	1	25			3	47		1	306	2.526	356	3.952
Paulo de Tarso Sanseverino			1	20	55	698	27	398	2	27			7	42		1	283	2.284	375	3.470
Isabel Gallotti				21	17	521	10	268	1	16			1	49		3	310	2.801	339	3.679
Antonio Carlos Ferreira (5)					2	72	7	73						1			187	684	196	830
Villas Bôas Cuevas (5)					2	639	7	251				1		1			823	2.540	832	3.432
Sebastião Reis Junior (5)				1	16	298	4	189		2				1			735	6.080	755	6.571
Vasco Della Giustina (7)			3	50	21	694	24	224	1	26			8	85			2.371	5.883	2.428	6.962
Haroldo Rodrigues (8)			2	34	16	577	9	307	19	94			10	94	1	10	843	8.919	900	10.035
Adilson Macabu (9)				4	65	695	17	360	4	38			1	75		10	1.261	9.521	1.348	10.703
Presidente da 1ª Seção				2	1	6		2									3	60	4	70
Presidente da 2ª Seção																	2	12	2	12
Presidente da 3ª Seção					3	43	3	19						1			15	300	21	363
Presidente da 1ª Turma																		1		1
Presidente da 2ª Turma																		3		3
Sec. Órgãos Julgadores (10)			9	234	49	1423	25	776	11	210			8	423	1	22	2.171	11.816	2.274	14.904
Total		10	62	1.450	1.298	24.534	803	13.402	194	1.600		3	228	3.327	21	179	20.798	165.667	23.404	210.172

Fontes: Secretaria Judiciária; Sistema Justiça.

(1) Ministro Presidente. (2) Ministro Vice-Presidente. (3) Ministro Coordenador-Geral. (4) Ministra Corregedora Nacional de Justiça. (5) Ministros empossados em 13/6/2011. (6) Ministro transferido da Terceira Seção e Quinta Turma para a Primeira Seção e Primeira Turma a partir de 1/7/2011. (7) Desembargador convocado do TJ/RS. Transferido para 3ª Seção e 6ª Turma a partir de 4/5/2011. (8) Desembargador convocado do TJ/CE. (9) Desembargador convocado do TJ/RJ. (10) Computadas as petições sem destinatários bem como as endereçadas aos Ministros aposentados.



**Superior Tribunal de Justiça
Assessoria de Modernização e Gestão Estratégica
Coordenadoria de Gestão da Informação
Boletim Estatístico
Julho/2011**