

**COMPOSIÇÃO - SUPERIOR TRIBUNAL DE JUSTIÇA**

**09.09.2011**

PLENÁRIO		CORTE ESPECIAL Sessões: 1ª e 3ª quarta-feira do mês		DIREITO PÚBLICO PRIMEIRA SEÇÃO	DIREITO PRIVADO SEGUNDA SEÇÃO	MATÉRIA PENAL E PREVIDENCIÁRIA TERCEIRA SEÇÃO	CONSELHO DE ADMINISTRAÇÃO			
01- Ari Pargendler (Presidente) 19.06.95	02 - Felix Fischer (Vice-Presidente) 17.12.96	01 - Ari Pargendler (Presidente)	02 - Cesar Asfor Rocha	01 - Castro Meira (Presidente)	01 - Sidnei Beneti (Presidente)	01 - Maria Thereza de Assis Moura (Presidente)	01 - Ari Pargendler (Presidente)			
03 - Francisco Cesar Asfor Rocha (Diretor da ENFAM) 22.05.92	03 - Cesar Asfor Rocha 29.06.98	02 - Felix Fischer (Vice-Presidente)	03 - Francisco Falcão	02 - Cesar Asfor Rocha	02 - Nancy Andrighi	02 - Gilson Dipp	02 - Felix Fischer (Vice-Presidente)			
04 - Gilson Langaro Dipp 30.06.99	04 - Gilson Dipp 30.06.99	03 - Cesar Asfor Rocha	04 - Teori Albino Zavascki	03 - Francisco Falcão	04 - Massami Uyeda	03 - Laurita Vaz	03 - Cesar Asfor Rocha			
05 - Eliana Calmon Alves (CNJ) 30.06.99	05 - Eliana Calmon 27.10.99	04 - Gilson Dipp	05 - Arnaldo Esteves Lima	04 - Teori Albino Zavascki	05 - Luis Felipe Salomão	04 - Jorge Mussi	04 - Gilson Dipp			
06 - Francisco Cândido de Melo Falcão Neto 26.06.01	06 - Francisco Falcão 03.12.02	05 - Eliana Calmon	06 - Humberto Martins	05 - Arnaldo Esteves Lima	06 - Raul Araújo	05 - Og Fernandes	05 - Eliana Calmon			
07 - Fátima Nancy Andrighi 08.05.03	07 - Nancy Andrighi 04.06.03	06 - Francisco Falcão	07 - Herman Benjamin	06 - Humberto Martins	07 - Paulo de Tarso Sanseverino	06 - Sebastião Reis Júnior	06 - Francisco Falcão			
08 - Laurita Hilário Vaz 19.08.04	08 - Laurita Vaz 14.06.06	07 - Nancy Andrighi	08 - Napoleão Maia Filho	07 - Herman Benjamin	08 - Isabel Gallotti	07 - Marco Aurélio Bellizze	07 - Nancy Andrighi			
09 - João Otávio de Noronha (CGJF) 14.06.06	09 - João Otávio de Noronha 09.08.06	08 - Laurita Vaz	09 - Mauro Campbell Marques	08 - Napoleão Maia Filho	09 - Antonio Carlos Ferreira	08 - Adilson Macabu	08 - Laurita Vaz			
10 - Teori Albino Zavascki 06.09.06	10 - Teori Albino Zavascki 06.09.06	09 - João Otávio de Noronha	10 - Benedito Gonçalves	09 - Mauro Campbell Marques	10 - Villas Bôas Cueva	09 - Vasco Della Giustina	09 - João Otávio de Noronha			
11 - José de Castro Meira 23.05.07	11 - Castro Meira 12.12.07	10 - Teori Albino Zavascki		10 - Benedito Gonçalves	10 - Marco Buzzi	10 - Vago	10 - Teori Albino Zavascki			
12 - Arnaldo Esteves Lima 12.12.07	12 - Arnaldo Esteves Lima 17.06.08	11 - Castro Meira					11 - Castro Meira			
13 - Massami Uyeda 17.06.08	13 - Massami Uyeda 17.06.08	12 - Arnaldo Esteves Lima								
14 - Humberto Eustáquio Soares Martins 17.06.08	14 - Humberto Martins 17.09.08	13 - Massami Uyeda								
15 - Maria Thereza Rocha de Assis Moura 12.05.10	15 - Maria Thereza de Assis Moura 10.08.10	14 - Humberto Martins								
16 - Antonio Herman de Vasconcellos e Benjamin 13.06.11	16 - Antonio Carlos Ferreira 13.06.11	15 - Maria Thereza de Assis Moura								
17 - Napoleão Nunes Maia Filho 13.06.11	17 - Ricardo Villas Bôas Cueva 05.09.11									
18 - Sidnei Agostinho Beneti 05.09.11	18 - Sebastião Alves dos Reis Júnior 05.09.11									
19 - Jorge Mussi 05.09.11	19 - Marco Aurélio Gastaldi Buzzi 05.09.11									
20 - Geraldo Og Nicéas Marques Fernandes 12.05.10	20 - Marco Aurélio Bellizze Oliveira 12.05.10									
21 - Luis Felipe Salomão 10.08.10	21 - Vago 10.08.10									
22 - Mauro Luiz Campbell Marques 17.09.08	22 - Vago 17.09.08									
23 - Benedito Gonçalves 10.08.10										
24 - Raul Araújo Filho 18.07.2010										
25 - Paulo de Tarso Vieira Sanseverino 18.07.2010										
26 - Maria Isabel Diniz Gallotti Rodrigues 18.07.2010										
27 - Antonio Carlos Ferreira 18.07.2010										
28 - Ricardo Villas Bôas Cueva 18.07.2010										
29 - Sebastião Alves dos Reis Júnior 18.07.2010										
30 - Marco Aurélio Gastaldi Buzzi 18.07.2010										
31 - Marco Aurélio Bellizze Oliveira 18.07.2010										
32 - Vago 18.07.2010										
33 - Vago 18.07.2010										
Art. 2º § 1º RISTJ Período da Presidência: 03/09/2010 a 02/09/2012 Diretor-Geral: Francisco Carlos Ribeiro de Almeida (3319-6810)	Art. 2º § 2º RISTJ Coordenadora: Vânia Maria Soares Rocha	Art. 2º § 3º e 6º do RISTJ Sessões: 2ª e 4ª quarta-feira do mês	Art. 2º §§ 3º, 4º e 6º, do RISTJ Sessões: toda 3ª feira e 1ª e 3ª quinta-feira do mês	PRIMEIRA TURMA 01 - Benedito Gonçalves (Pres.) (18.09.08) 02 - Francisco Falcão (10.08.11) 03 - Teori Albino Zavascki (08.05.03) 04 - Arnaldo Esteves Lima (01.07.10) 05 - Napoleão Maia Filho (01.07.11)	SEGUNDA TURMA 01 - Herman Benjamin (Pres.) (06.09.06) 02 - Cesar Asfor Rocha (08.09.10) 03 - Castro Meira (04.06.03) 04 - Humberto Martins (14.06.06) 05 - Mauro Campbell Marques (18.06.08)	TERCEIRA TURMA 01 - Massami Uyeda (Pres.) (08.04.08) 02 - Nancy Andrighi (28.08.00) 03 - Sidnei Beneti (12.12.07) 04 - Paulo de Tarso Sanseverino (11.08.10) 05 - Villas Bôas Cueva (14.06.11)	QUARTA TURMA 01 - Luis Felipe Salomão (Pres.) (18.06.08) 02 - Raul Araújo (13.05.10) 03 - Isabel Gallotti (11.08.10) 04 - Antonio Carlos Ferreira (14.06.11) 05 - Marco Buzzi (06.09.11)	QUINTA TURMA 01 - Jorge Mussi (Pres.) (12.12.07) 02 - Gilson Dipp (09.09.10) 03 - Laurita Vaz (02.12.02) 04 - Marco Aurélio Bellizze (06.09.11) 05 - Adilson Macabu (16.12.10)	SEXTA TURMA 01 - Maria Thereza de Assis Moura (Pres.) (09.08.06) 02 - Og Fernandes (18.06.08) 03 - Sebastião Reis Júnior (14.06.11) 04 - Vasco Della Giustina (04.05.11) 05 - Vago	CONSELHO DA JUSTIÇA FEDERAL 01 - Ari Pargendler (Presidente) 02 - Felix Fischer (Vice-Presidente) 03 - João Otávio de Noronha (CGJF) 04 - Teori Albino Zavascki 05 - Castro Meira 06 - Olindo Herculano de Menezes TRF 1ª 07 - Maria Helena Cisne TRF 2ª 08 - Roberto Luiz Ribeiro Haddad TRF 3ª 09 - Marga Inge Barth Tessler TRF 4ª 10 - Paulo Roberto de Oliveira Lima TRF 5ª
COMISSÃO DE REGIMENTO INTERNO Arts. 40 e 41 do RISTJ		COMISSÃO DE JURISPRUDÊNCIA Arts. 40 e 41 do RISTJ		COMISSÃO DE DOCUMENTAÇÃO Arts. 40 e 41 do RISTJ		COMISSÃO DE COORDENAÇÃO Arts. 40 e 41 do RISTJ				
- Ministra Nancy Andrighi (Presidente) - Ministro Napoleão Maia Filho - Ministro Og Fernandes - Ministro Humberto Martins (Suplente)		- Ministro Cesar Asfor Rocha (Presidente) - Ministro Gilson Dipp - Ministro Francisco Falcão (Diretor da Revista) - Ministra Maria Thereza de Assis Moura - Ministro Luis Felipe Salomão - Ministro Raul Araújo		- Ministra Laurita Vaz (Presidente) - Ministro Teori Albino Zavascki - Ministro Sidnei Beneti - Ministro Herman Benjamin (Suplente)		- Ministro João Otávio de Noronha - CGJF (Presidente) - Ministro Castro Meira - Ministro Massami Uyeda - Ministro Jorge Mussi (Suplente)				
Assessoria de Atendimento aos Ministros		E-mail: asm@stj.gov.br								



**PODER JUDICIÁRIO**

**SUPERIOR TRIBUNAL DE JUSTIÇA**  
**Assessoria de Modernização e Gestão Estratégica**  
**Coordenadoria de Gestão da Informação**

**BOLETIM ESTATÍSTICO**  
**SETEMBRO**

**Brasília**  
**2011**

## SUMÁRIO

Apresentação.....	07
Movimentação Processual – distribuição até a baixa (Mensal).....	09
Movimentação Processual – distribuição até a baixa (Cumulativo).....	10
Processos distribuídos e registrados por Unidades de Federação (mensal).....	11
Processos distribuídos, julgados e pendentes de Julgamento (Jan./Set.).....	12
Gráfico de processos distribuídos, julgados e pendentes de julgamento (Jan./Set.).....	13
Processos registrados (Jan./Set.).....	14
Decisões e despachos proferidos pelos Ministros Presidente e Vice-Presidente (Jan./Set.).....	15
Processos recebidos com respectiva procedência (Jan./Set.).....	16
Proc. registrados, distribuídos, atribuídos, redistribuídos, baixados por atrib. e redist. por órgãos judicantes(mensal).....	17
Gráficos de processos distribuídos às Seções e Turmas (mensal e cumulativo).....	18
Proc. registrados, distribuídos, atribuídos, redistribuídos, baixados por atrib. e redist. por classes de proc.(mensal).....	19
Proc. registrados, distribuídos, atribuídos, redistribuídos, baixados por atrib. e redist. por órgãos judicantes(Jan./Set.)...	20
Proc. registrados, distribuídos, atribuídos, redistribuídos, baixados por atrib. e redist. por classes de proc. (Jan./Set.)...	21
Processos Julgados por órgãos judicantes (mensal).....	22
Gráficos de processos Julgados nas Seções e Turmas (mensal e cumulativo).....	23
Processos Julgados (Corte Especial, Seções, Turmas) e decididos monocraticamente por classes (mensal).....	24
Gráfico de proc. distr., julgados e acórdãos publicados na Corte Especial, Seções e Turmas (mensal e cumulativo).....	25
Gráfico de processos distribuídos e julgados nas Seções e respectivas Turmas (Jan./Set.).....	26
Processos julgados por órgãos judicantes (Jan./Set.).....	27
Processos julgados (Corte Especial, Seções, Turmas) e decididos monocraticamente por classes (Jan./Set.).....	28
Gráfico de processos julgados por classes (Jan./Set.).....	29
Gráfico de Publicações pelas Coordenadorias (mensal).....	30
Processos distribuídos e julgados, por ano e mês, no período de 7/4/1989 a 30/9/2011.....	31
Gráfico de processos distribuídos e julgados - 7/4/1989 a 30/9/2011.....	32
Processos distribuídos, julgados e pendentes de julgamento no período de 7/4/1989 a 30/9/2011.....	33
Gráfico de processos distribuídos, julgados e pendentes de julgamento (7/4/1989 a 30/9/2011).....	34
Recursos protocolizados de decisões proferidas no STJ - (por relator) (mensal e cumulativo).....	35

# APRESENTAÇÃO

Em consonância com o Artigo 21, inciso XXIX, e o 117 do Regimento Interno desta Corte, o presente Boletim Estatístico, publicado mensalmente, apresenta dados relativos à atividade judicante e ao trâmite processual do Superior Tribunal de Justiça, desde o recebimento até a baixa (processos recursais) e arquivamento (processos originários). Dessa forma, são divulgados mensalmente o quantitativo de petições protocolizadas, de processos recebidos, (inclusive por Tribunal de Origem), distribuídos, redistribuídos, atribuídos, julgados, acórdãos publicados, processos baixados, arquivados, remetidos ao Ministério Público e ao Supremo Tribunal Federal. De modo geral, esses dados são discriminados por classe, ministro-relator, órgão julgador e unidade da federação. Essas informações, representadas em planilhas e gráficos, têm por finalidade subsidiar o processo de tomada de decisão por parte dos Senhores Ministros.

Consta, ainda, informação correspondente ao número de decisões, por classe, proferidas pelo Exmo. Sr. Ministro-Presidente e Vice-Presidente, inclusive as atinentes aos despachos exarados em recursos extraordinários.

O Boletim Estatístico apresenta, também, informações referentes a processos distribuídos e julgados, desde a instalação do Superior Tribunal de Justiça em 7.4.1989, ordenados de forma a mostrar a variação ano a ano da movimentação processual.

Fazendo-se uma relação percentual entre os dados do mês em referência, concernentes a processos distribuídos, julgados, acórdãos publicados e recursos interpostos, chega-se aos seguintes indicadores:

- Relação entre o total de processos distribuídos e recebidos: 130,04% (foram distribuídos 30,04% processos a mais que recebidos);
- Relação entre o total de julgados (exceto AgRg e EDcl) e distribuídos: 85,89% (foram julgados 14,11% processos a menos que distribuídos);
- Relação entre o quantitativo de acórdãos publicados e julgados em sessão: 94,79% (foram publicados 5,21% acórdãos a menos que processos julgados em sessão);
- Taxa de recorribilidade interna: 26,00%;
- Taxa de recorribilidade externa (recurso extraordinário-STF): 7,05%;
- Taxa de recorribilidade externa em decisões denegatórias de RE: 52,04%.

O número de petições protocolizadas no Tribunal foi de 37.465, e fazendo-se comparativo com o número de processos distribuídos (32.211) resulta em 116,31%.

Do total de julgados (34.613), a 18,79% foi dado provimento, a 60,32%, negado, 12,06% não foram conhecidos e 8,83% encontram-se na categoria “outros” (homologação de desistência/acordo, decisões proferidas em conflitos de competência, entre outras decisões).

Frise-se que desse total (34.613), 5.314 referem-se a Recurso Especial (a 41,57% foi dado provimento, a 47,16% negado, 5,70% não foram conhecidos e 5,57% incluem-se na categoria “outros”); 7.938 correspondem a Agravo em Recurso Especial (a 13,78% foi dado provimento, a 52,12%, negado, 21,39% não foram conhecidos e 12,71% incluem-se na categoria

“outros”), e 8.550 correspondem a Agravo de Instrumento (a 16,50% foi dado provimento, a 60,61%, negado, 12,76% não foram conhecidos e 10,13% incluem-se na categoria “outros”).

Especificamente quanto aos Agravos Regimentais, foram decididos 4.834, dos quais a 6,54% foi dado provimento, a 79,29%, negado, 13,14% não foram conhecidos e em 1,03% proferidas outras decisões.

E no que diz respeito aos Embargos de Declaração, foram apreciados 2.113, dos quais a 13,87% foi dado provimento, a 76,43%, negado, 8,28%, não conhecidos e em 1,42%, proferidas outras decisões.

As páginas 9 e 10 trazem um resumo da movimentação processual, por relator, no mês e no período cumulativo, respectivamente. Outrossim, a página 30 apresenta gráfico relativo ao quantitativo de publicações realizadas pelas Coordenadorias desta Corte.

Das páginas 33 e 34 constam planilha e gráfico, onde é demonstrada a taxa de desempenho e congestionamento, ano a ano; cuja data inicial é 7.4.1989 (data de instalação do Tribunal).

A tabela da página 11 mostra o quantitativo de processos distribuídos por unidade da federação, bem como a relação percentual; destacando-se os 5 (cinco) primeiros: Rio Grande do Sul (29,51%), São Paulo (25,58%), Minas Gerais (11,71%), Paraná (8,30%), Rio de Janeiro (5,79%).

Do quantitativo de processos recebidos, 15,72% são oriundos da Justiça Federal, 82,31% da Estadual, 0,56% da Justiça especializada e 1,41% do Superior Tribunal de Justiça.

O Boletim Estatístico é elaborado em conformidade com as Normas de Apresentação Tabular do Instituto Brasileiro de Geografia e Estatística – IBGE e da Associação Brasileira de Normas Técnicas – ABNT.

## Movimentação Processual - Setembro de 2011

Processos Ministros	Processos															
	Distribuídos (9)	Julgados (Incluindo AgRg e EDcl)			Liminares e Embargos (B)	Decisões não terminativas (C)	Total de decisões e despachos D = ( A+B+C )	Pedido de Vista	Voto Vista	Publicações				Processos com vista ao Ministério Público (último dia do mês)	Baixados	
		Sessão	Monocráticos	Total de julgados (A)						Acórdãos	Decisões monocráticas	Despachos/ Vista	Total de Publicados			
Ari Pargendler (1)	1.880		3.871	3.871	1	1.573	5.445				39	3.326	838	4.203	506	246
Felix Fischer (2)	9	1	57	58		1.761	1.819				232	548	1.442	2.222	12	24
Cesar Asfor Rocha	918	274	851	1.125	9	105	1.239	6	5		338	917	45	1.300	248	583
Gilson Dipp	670	288	325	613	251	453	1.317	5	1		187	524	57	768	665	749
Eliana Calmon (4)	2	1	3	4		7	11				1	3	7	11	8	29
Francisco Falcão	326											2	3	5	19	43
Nancy Andrighi	1.711	254	1.429	1.683	6	250	1.939	7	8		234	1.476	72	1.782	164	1010
Laurita Vaz	723	472	442	914	251	576	1.741	2			424	621	139	1.184	658	997
João Otávio de Noronha (3)	11	3	3	6	2	28	36				52	10	33	95	116	189
Teori Albino Zavascki	930	363	521	884	10	212	1.106	4	2		278	512	52	842	149	499
Castro Meira	875	281	1.154	1.435	4	645	2.084	4	3		267	986	384	1.637	279	560
Arnaldo Esteves Lima	909	266	496	762	10	264	1.036		1		296	633	100	1.029	382	575
Massami Uyeda	1.750	276	1.117	1.393	9	74	1.476	4	1		198	1.029	34	1.261	100	1236
Humberto Martins	898	299	1.028	1.327	13	182	1.522	3	2		292	888	122	1.302	212	638
Maria Thereza de Assis Moura	701	427	892	1.319	280	345	1.944	1	1		318	1.252	126	1.696	519	954
Herman Benjamin	889	382	798	1.180	8	162	1.350	8	3		863	519	66	1.448	258	579
Napoleão Maia Filho	905	70	916	986	19	408	1.413	7	1		36	660	62	758	452	394
Sidnei Beneti	1.692	363	1.704	2.067	1	80	2.148	5	2		253	1.628	50	1.931	109	1197
Jorge Mussi	659	331	597	928	287	281	1.496	3	2		268	787	87	1.142	625	900
Og Fernandes	682	255	511	766	291	339	1.396	2	1		225	812	133	1.170	742	848
Luis Felipe Salomão	1.764	265	1.742	2.007	16	93	2.116	5	4		199	1.422	61	1.682	72	1274
Mauro Campbell Marques	905	604	551	1.155	15	263	1.433	11	11		544	549	145	1.238	196	822
Benedito Gonçalves	894	353	645	998	12	264	1.274	2	1		319	657	215	1.191	113	599
Raul Araújo	1.809	261	1.132	1.393	13	316	1.722	4	2		398	915	117	1.430	233	1034
Paulo de Tarso Sanseverino	1.731	268	1.068	1.336	9	170	1.515	3	2		254	1.074	88	1.416	65	960
Isabel Gallotti	1.751	349	746	1.095	8	151	1.254	3			257	781	92	1.130	62	864
Antonio Carlos Ferreira	1.779	24	281	305	14	60	379	3			24	292	55	371	40	118
Villas Bôas Cueva	2.352	126	969	1.095	4	80	1.179	3	2		111	818	79	1.008	25	813
Sebastião Reis Júnior	865	324	564	888	239	336	1.463	11	10		161	860	209	1.230	697	633
Marco Buzzi (5)	10.514		234	234	8	147	389	2				116			123	5
Marco Aurélio Bellizze (5)	7.647	37	316	353	157	741	1.251	6	3		7	311			273	3
Vasco Della Giustina (6)	775	178	877	1.055	310	1.084	2.449	10	9		206	1.031	41	1.278	733	823
Haroldo Rodrigues (7)		2		2			2				61	151				575
Adilson Macabu (8)	680	764	610	1.374	257	293	1.924	1			393	1.085	148	1.626	655	1396
Ministros aposentados		2		2			2				3	2	5	10	90	87
<b>Total</b>	<b>50.606</b>	<b>8.163</b>	<b>26.450</b>	<b>34.613</b>	<b>2.514</b>	<b>11.743</b>	<b>48.870</b>	<b>125</b>	<b>77</b>	<b>7.738</b>	<b>27.197</b>	<b>5.107</b>	<b>39.396</b>	<b>9.600</b>	<b>22.256</b>	

Fontes: Secretaria Judiciária; NUPRE; Gabinetes de Ministros; Secretaria dos Órgãos Julgadores e Sistema Justiça.

Nota: No total de julgados estão incluídos os Agravos Regimentais e os Embargos de Declaração, totalizando 6.947 feitos.

(1) Ministro Presidente. (2) Ministro Vice-Presidente. (3) Ministro Coordenador-Geral a partir de 9/8/2011. (4) Ministra Corregedora Nacional de Justiça. (5) Ministros empossados em 5/9/2011. (6) Desembargador convocado do TJ/RS. Transferido para 3ª Seção e 6ª Turma a partir de 4/5/2011. (7) Desembargador convocado do TJ/CE. Dispensado a pedido conforme Portaria Nº 252 de 25/8/2011 a partir de 1/9/2011. (8) Desembargador convocado do TJ/RJ. (9) Computados todos os processos distribuídos, redistribuídos, atribuídos, baixados por atribuição e redistribuição. Não estão contabilizados os processos relativos a cancelamentos de distribuição e a baixas por atribuição e redistribuição de processos distribuídos no(s) mês(es) e/ou ano(s) anterior(es).

## Movimentação processual - Janeiro a Setembro de 2011

Processos Ministros	Processos													Baixados
	Distribuídos (11)	Julgados (Incluindo AgRg e EDcl)			Liminares e Embargos (B)	Decisões não terminativas (C)	Total de decisões e despachos D = (A+B+C)	Pedido de Vista	Voto Vista	Publicações				
		Sessão	Monocráticos	Total de julgados (A)						Acórdãos	Decisões Monocráticas	Despachos/ Vista	Total de Publicados	
Ari Pargendler (1)	21.793	118	20.317	20.435	4287	13309	38.031	1		127	22.798	7.863	30.788	1.888
Felix Fischer (2)	64	1.635	750	2.385	9	6543	8.937	3	6	1.994	7.814	3.818	13.626	156
Cesar Asfor Rocha	6.573	1.198	4.571	5.769	133	1274	7.176	41	13	1.093	4.438	400	5.931	3.298
Gilson Dipp	6.042	2.202	2.047	4.249	1977	3157	9.383	36	17	2.163	3.937	426	6.526	3.417
Eliana Calmon (4)	2	23	24	47	1	98	146		1	50	18	53	121	214
Francisco Falcão (5)	1.575	27	163	190	12	111	313	1	2	26	176	98	300	134
Nancy Andriahi	8.415	2.213	7.193	9.406	91	849	10.346	41	34	2.302	7.061	548	9.911	6.598
Laurita Vaz	5.841	2.994	3.484	6.478	1832	4406	12.716	13	5	2.877	5.254	1.327	9.458	5.117
João Otávio de Noronha (3)	2.193	1.900	7.653	9.553	34	755	10.342	14	25	2.090	7.695	1.571	11.356	7.891
Teori Albino Zavascki	6.128	1.462	4.347	5.809	30	795	6.634	21	19	1.417	4.277	552	6.246	3.918
Castro Meira	6.450	1.778	4.787	6.565	128	1625	8.318	32	27	1.818	4.639	1.292	7.749	3.773
Arnaldo Esteves Lima	6.502	1.858	4.546	6.404	147	1662	8.213	12	15	1.966	4.719	752	7.437	4.087
Massami Uyeda	8.240	1.856	7.605	9.461	28	615	10.104	23	8	1.988	7.208	311	9.507	6.655
Humberto Martins	5.912	1.831	5.215	7.046	160	1630	8.836	19	12	1.878	5.084	1.512	8.474	4.208
Maria Thereza de Assis Moura	5.857	2.526	6.265	8.791	1783	4641	15.215	17	18	2.454	8.004	982	11.440	6.991
Herman Benjamin	6.438	2.747	5.491	8.238	132	1636	10.006	50	40	3.763	5.470	1.632	10.865	4.736
Napoleão Maia Filho	7.747	1.628	3.514	5.142	1379	2210	8.731	11	9	1.854	4.732	430	7.016	4.656
Sidnei Beneti	8.326	2.324	8.393	10.717	24	687	11.428	41	35	2.174	7.779	388	10.341	7.323
Jorge Mussi	5.814	2.183	4.210	6.393	1920	1875	10.188	15	8	2.417	5.939	568	8.924	5.626
Og Fernandes	5.830	1.817	5.075	6.892	1956	2492	11.340	26	21	1.813	6.958	894	9.665	6.012
Luis Felipe Salomão	8.405	1.983	9.694	11.677	187	770	12.634	27	18	2.009	9.210	500	11.719	8.733
Mauro Campbell Marques	6.468	4.413	3.503	7.916	139	2340	10.395	63	42	4.972	3.624	2.171	10.767	5.682
Benedito Gonçalves	6.444	1.863	4.716	6.579	106	1872	8.557	24	18	1.907	4.727	1.608	8.242	3.867
Raul Araújo	8.409	1.621	7.679	9.300	79	1223	10.602	20	13	1.485	7.294	585	9.364	7.211
Paulo de Tarso Sanseverino	8.382	1.547	6.544	8.091	52	519	8.662	17	12	1.531	6.501	394	8.426	5.822
Isabel Gallotti	8.421	1.659	4.450	6.109	65	775	6.949	8	5	1.693	4.435	501	6.629	4.847
Antonio Carlos Ferreira (6)	6.710	28	439	467	54	114	635	4		29	467	131	627	203
Villas Bôas Cueva (6)	16.746	252	2.711	2.963	13	1032	4.008	9	6	236	2.138	219	2.593	1.509
Sebastião Reis Júnior (6)	12.837	486	1.663	2.149	677	1016	3.842	22	10	268	2.185	601	3.054	894
Marco Buzzi (7)	10.514		234	234	8	147	389	2			116		116	10
Marco Aurélio Bellizze (7)	7.647	37	316	353	157	741	1.251	6	3	7	311		318	10
Vasco Della Giustina (8)	13.660	1.919	8.007	9.926	1202	4714	15.842	28	21	1.865	8.831	1.226	11.922	7.060
Haroldo Rodrigues (9)	4.868	1.051	4.556	5.607	1.490	817	7.914	16	24	1.038	6.083	572	7.693	5.116
Adilson Macabu (10)	7.145	3.284	5.318	8.602	1798	1652	12.052	10	2	2.373	6.913	617	9.903	4.832
Ministros aposentados	1.758	2.682	6.481	9.163	979	2309	12.451	40	76	3.093	7.757	2.097	12.947	10.557
<b>Total</b>	<b>254.156</b>	<b>57.145</b>	<b>171.961</b>	<b>229.106</b>	<b>23.069</b>	<b>71.495</b>	<b>323.670</b>	<b>713</b>	<b>565</b>	<b>58.791</b>	<b>194.592</b>	<b>36.639</b>	<b>290.022</b>	<b>153.051</b>

Fontes: Secretaria Judiciária; NUPRE; Gabinetes de Ministros; Secretaria dos Órgãos Julgadores e Sistema Justiça.

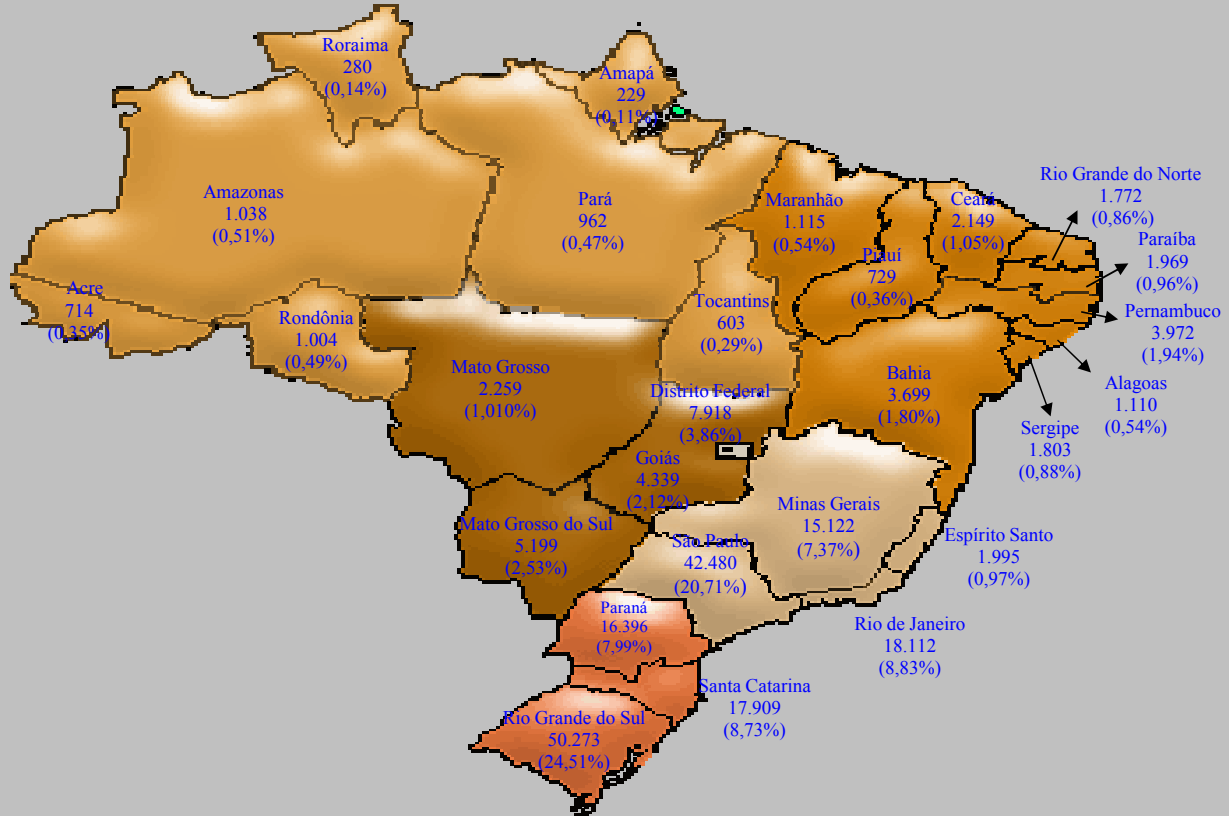
Nota: No total de julgados estão incluídos os Agravos Regimentais e os Embargos de Declaração, totalizando 50.221 feitos.

(1) Ministro Presidente. (2) Ministro Vice-Presidente. (3) Ministro Coordenador-Geral a partir de 9/8/2011. (4) Ministra Corregedora Nacional de Justiça. (5) Ministro Corregedor-Geral até 9/8/2011. Designado para compor a 1ª Seção e 1ª Turma a partir de 10/8/2011. (6) Ministros empossados em 13/6/2011. (7) Ministros empossados em 5/9/2011. (8) Desembargador convocado do TJ/RS. Transferido para 3ª Seção e 6ª Turma a partir de 4/5/2011. (9) Desembargador convocado do TJ/CE. Dispensado a pedido conforme Portaria Nº 252 de 25/8/2011 a partir de 1/9/2011. (10) Desembargador convocado do TJ/RJ. (11) Computados todos os processos distribuídos, redistribuídos, atribuídos, baixados por atribuição e redistribuição. Não estão contabilizados os processos relativos a cancelamentos de distribuição e a baixas por atribuição e redistribuição de processos distribuídos no(s) mês(es) e/ou ano(s) anterior(es).



**Processos Distribuídos e Registrados por Unidades da Federação**  
**Períodos: Setembro e Janeiro a Setembro de 2011**

**Janeiro a Setembro de 2011**



Mês	Setembro		Período	Janeiro a Setembro	
	Quantidade	(%)		Quantidade	(%)
Rio Grande do Sul	9.451	29,51	Rio Grande do Sul	50.274	24,51
São Paulo	8.190	25,58	São Paulo	42.480	20,71
Minas Gerais	3.751	11,71	Rio de Janeiro	18.112	8,83
Paraná	2.658	8,30	Santa Catarina	17.909	8,73
Rio de Janeiro	1.855	5,79	Paraná	16.396	7,99
Goiás	1.087	3,39	Minas Gerais	15.122	7,37
Distrito Federal	932	2,91	Distrito Federal	7.918	3,86
Santa Catarina	823	2,57	Mato Grosso do Sul	5.199	2,53
Pernambuco	435	1,36	Goiás	4.339	2,12
Mato Grosso	422	1,32	Pernambuco	3.972	1,94
Bahia	409	1,28	Bahia	3.699	1,80
Mato Grosso do Sul	364	1,14	Mato Grosso	2.259	1,10
Ceará	196	0,61	Ceará	2.149	1,05
Rio Grande do Norte	172	0,54	Espírito Santo	1.995	0,97
Paraíba	157	0,49	Paraíba	1.969	0,96
Pará	143	0,45	Sergipe	1.803	0,88
Sergipe	139	0,43	Rio Grande do Norte	1.772	0,86
Amazonas	135	0,42	Maranhão	1.115	0,54
Espírito Santo	103	0,32	Alagoas	1.110	0,54
Alagoas	100	0,31	Amazonas	1.038	0,51
Piauí	98	0,31	Rondônia	1.004	0,49
Acre	91	0,28	Pará	962	0,47
Amapá	89	0,28	Piauí	729	0,36
Maranhão	81	0,25	Acre	714	0,35
Rondônia	63	0,20	Tocantins	603	0,29
Tocantins	48	0,15	Roraima	280	0,14
Roraima	31	0,10	Amapá	229	0,11
<b>Subtotal</b>	<b>32.023</b>	<b>100,00</b>	<b>Subtotal</b>	<b>205.151</b>	<b>100,00</b>
Outros Países	188	..	Outros Países	1.799	..
<b>Total</b>	<b>32.211</b>	<b>..</b>	<b>Total</b>	<b>206.950</b>	<b>..</b>

Fontes: Secretaria Judiciária; Sistema Justiça.

Notas: Sinal convencional utilizado:

.. Não se aplica dado numérico.

No valor referente a "outros países" estão computadas as Cartas Rogatórias e as Sentenças estrangeiras

**Processos distribuídos, julgados e pendentes de julgamento**

**Ano: 2011**

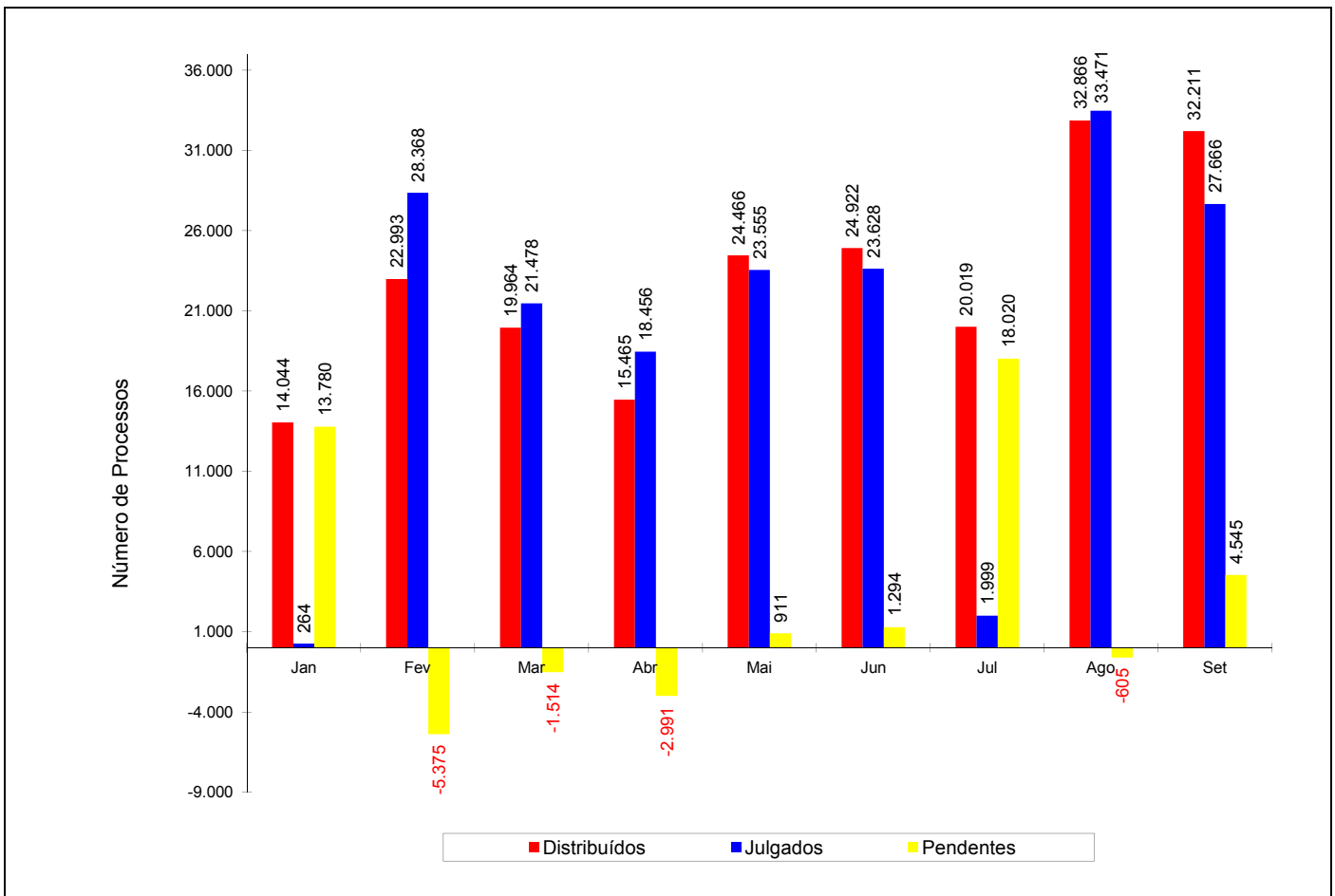
Processos Meses	Pendientes do(s) mês(es) anterior(es) (A)	Distribuídos (B)	Julgados				Pendientes do Mês G = ( B - C )		Pendientes Acumulado H = ( A + G )	
			Processo Principal (C)	AgRg (D)	EDcl (E)	Total de Julgados F = (C+D+E)	Valor Absoluto	(%)	Valor Absoluto	(%)
Janeiro	..	14.044	264		2	266	13.780	98,12	13.780	98,12
Fevereiro	13.780	22.993	28.368	4.698	2.197	35.263	-5.375	-23,38	8.405	22,69
Março	8.405	19.964	21.478	4.042	2.205	27.725	-1.514	-7,58	6.891	20,26
Abril	6.891	15.465	18.456	4.834	2.391	25.681	-2.991	-19,34	3.900	5,38
Maió	3.900	24.466	23.555	4.538	2.548	30.641	911	3,72	4.811	4,96
Junho	4.811	24.922	23.628	4.973	2.690	31.291	1.294	5,19	6.105	5,01
Julho	6.105	20.019	1.999	46	59	2.104	18.020	90,01	24.125	17,00
Agosto	24.125	32.866	33.471	5.242	2.809	41.522	-605	-1,84	23.520	13,46
Setembro	23.520	32.211	27.666	4.834	2.113	34.613	4.545	14,11	28.065	13,56
Outubro										
Novembro										
Dezembro										
<b>Total</b>		206.950	178.885	33.207	17.014	229.106	..	..	28.065	13,56

Fontes: Secretaria Judiciária; NUPRE; Coordenadorias: Corte Especial, Seções e Turmas; Gabinetes de Ministros; Sistema Justiça.

Notas: Sinal convencional utilizado:  
.. Não se aplica dado numérico.

Nos processos distribuídos estão computados também os registrados (exceto os AG/RE, AG/RMS, AG/RHC, Prc e RPV) - competência do Ministro Presidente.

## Processos distribuídos, julgados e pendentes de 1º julgamento Período: Janeiro a Setembro de 2011



Fontes: Secretaria Judiciária; NUPRE; Coordenadorias: Corte Especial, Seções e Turmas; Gabinetes de Ministros; Sistema Justiça.

Notas: Total de distribuídos: 206.950

Total de julgados: 178.885

Total de pendentes: 28.065

Nos processos julgados não estão incluídos os Agravos Regimentais e os Embargos de Declaração, em número de 50.221 feitos.

**Os números negativos nos meses de fevereiro, março, abril e agosto são decorrentes de processos distribuídos no(s) mês(es) e/ou ano(s) anterior(es) e que foram julgados nos citados meses.**

### Processos registrados - Competência do Ministro Presidente - 2011

Classes de Feitos Meses																											
	AG	AG/RE	AREsp	AG/RMS	APn	CC	CR	EAg	EREsp	ExeSEC	ExSusp	HC	IF	MC	MS	Pet	Prc	Rcl	REsp	Rp	Rpv	RvCr	SE	SLS	SS	Total	
Janeiro	1.657						86			1				1				1	388				66	10	15	2.225	
Fevereiro	2.139	63	68				114							1					639				134	13	14	3.185	
Março	2.632	2	169				60							1					433				114	14	15	3.440	
Abril	2.397	3	139				102							4					227				118	16	6	3.012	
Maió	2.565	2	289				63			1									387				144	8	6	3.465	
Junho	2.200		237				60					52		1			71		276		5	22	122	16	9	3.071	
Julho	1.546		181				54					41	2				68	2	358		28	23	98	10	11	2.422	
Agosto	1.299		687				88			1		72				1		3	256		2	28	150	11	7	2.605	
Setembro	705	1	708				80					23						1	206			48	102	11	8	1.893	
Outubro																											
Novembro																											
Dezembro																											
<b>Total</b>	<b>17.140</b>	<b>71</b>	<b>2.478</b>				<b>707</b>			<b>3</b>		<b>188</b>	<b>2</b>	<b>8</b>		<b>1</b>	<b>139</b>	<b>7</b>	<b>3.170</b>		<b>35</b>	<b>121</b>	<b>1.048</b>	<b>109</b>	<b>91</b>	<b>25.318</b>	

### Execução judicial - Processos registrados (IN 02/05) - Janeiro a Setembro de 2011

Processos Ministros												
	AR	EmbExeMC	EmbExeMS	ExeAR	ExeMC	ExeMS	ExeSEC	MC	MS	Pet	Rcl	Total
Presidente do STJ												
Presidente da 1ª Seção	1			1		3			15	2	1	23
Presidente da 2ª Seção	2			6								8
Presidente da 3ª Seção				17	1	47			9	1	1	76
<b>Total</b>	<b>3</b>			<b>17</b>	<b>8</b>	<b>50</b>			<b>24</b>	<b>3</b>	<b>2</b>	<b>107</b>

## Decisões e despachos - Ministros Presidente e Vice-Presidente - 2011

(Continua)

Classes de Feitos		Ag	AIA	AG/RE	ARE	AgRg	AResp	APn	AR	CC	CR	EAg	EDcl	Emb Exe	EREsp	Exe	Ex Susp	Ex Verd	HC	HD	IF	IJ
Meses																						
Janeiro	Presidente	6				11		1	12	50	59		3		1				2.636	2		
	Vice Presidente	3		57	36	15									1				1			
Fevereiro	Presidente	347		1		30			12	4	506	19	31		22	1			21			
	Vice Presidente	56		27	100	114		5	1	7		9	46		16	3			5			
Março	Presidente	545		2		43	8		4	5	388	23	72		28	3			17			
	Vice Presidente	55		15	107	233			2	8		8	252		23	1			6			
Abril	Presidente	1.657		1		18	104		7	1	343	4	167		13	1			6			
	Vice Presidente	17		8	274	294		1					138		16							
Maio	Presidente	2.211			1	51	28		12	2	443	12	67		19	3			5			
	Vice Presidente	20	1	33	244	126		2	1			2	165		16							
Junho	Presidente	3.188		4	10	47	410		15	3	393	3	15		5	2			64			
	Vice Presidente	24		15	212	167			2			1	214		4				3			
Julho	Presidente	1.632				28	131	1	14	59	106	10	19		9				2.857		2	
	Vice Presidente	4			20	12			1			1	35									
Agosto	Presidente	2.475			2	51	287		12	1	590	2	66		11	1			88			
	Vice Presidente	15	1	14	214	179	1	1	1			4	184		9				6			
Setembro	Presidente	2.550		2	8	19	885		27	4	344	10	71		15	2			84		1	
	Vice Presidente	14		12	169	14		1				3	29	10	11	2			3			
Outubro	Presidente																					
	Vice Presidente																					
Novembro	Presidente																					
	Vice Presidente																					
Dezembro	Presidente																					
	Vice Presidente																					
Total	Presidente	14.611		10	21	298	1.853	2	115	129	3.172	83	511		123	13			5.778	2	3	
	Vice Presidente	208	2	181	1.376	1.154	1	10	8	15		28	1.063	10	96	6			24			
	Total Geral	14.819	2	191	1.397	1.452	1.854	12	123	144	3.172	111	1.574	10	219	19			5.802	2	3	

## Decisões e despachos - Ministros Presidente e Vice-Presidente - 2011

(Conclusão)

Classes de Feitos		INQ	MC	MI	MS	Pet	Prc	Rcl	RE	REsp	RHC	RMS	RO	RP	RPV	RvCr	Sd	SE	SEC	SLS	SS	Total
Meses																						
Janeiro	Presidente	6	98		76	20		78		19	4	3				25	1	58		13	21	3.203
	Vice Presidente							9	1													123
Fevereiro	Presidente		24		35	11	41	8	8	225	2	4	3		27			710	4	23	18	2.137
	Vice Presidente				19	4		1	1.128	171		18	48				3		1			1.782
Março	Presidente		16		56	9	3	3	12	139	1	2	3					787		23	20	2.212
	Vice Presidente	1	4		6	3		5	969	194		24	25				3		1			1.945
Abril	Presidente		18	5	138	1	15	7	18	936		5						736	4	27	9	4.241
	Vice Presidente		1		3	1		2	688	17		8	24				2		3			1.497
Maio	Presidente		18	9	81	4	5	8	13	435		1	1		3			913	3	17	10	4.375
	Vice Presidente		1	1	1			1.095	29		3	30					2		3	1	1	1.777
Junho	Presidente		21		200	7	62	5	56	412			1		1	22		791		23	14	5.774
	Vice Presidente	1	2	1	3	2		2	908	33		2	36				2		1	1	1	1.637
Julho	Presidente	1	69		63	4		155		23	1					17	2	220		13	10	5.446
	Vice Presidente		1		1			68	2			3										148
Agosto	Presidente		22		43	6	37	12	6	654		1	1			30		812	1	20	13	5.244
	Vice Presidente		1		7	2		847	55	1	2	47					1		1	1		1.594
Setembro	Presidente		22		59	3	2	11	20	420		1	1			48		822	1	12	11	5.455
	Vice Presidente	1	1	1		2		3	1.837	50		1	30	1			2		2	1	1	2.201
Outubro	Presidente																					
	Vice Presidente																					
Novembro	Presidente																					
	Vice Presidente																					
Dezembro	Presidente																					
	Vice Presidente																					
Total	Presidente	7	308	14	751	65	165	287	133	3.263	8	17	10		31	142	3	5.849	13	171	126	38.087
	Vice Presidente	3	11	3	40	14		13	7.549	552	1	58	243	1		15		12	4	3		12.704
	Total Geral	10	319	17	791	79	165	300	7.682	3.815	9	75	253	1	31	142	18	5.849	25	175	129	50.791

Fontes: Assessoria Especial da Presidência; NUPRE; CREX; Sistema Justiça.

Notas: Total de decisões: 30.945.

Total de despachos: 19.846.

Cartas de Sentença extraídas: 955.

No total estão computadas 3.024 decisões e despachos proferidos no exercício da Presidência.

Ministro Felix Fischer: 3.023.

Ministro Cesar Asfor Rocha: 1.

## Processos recebidos com respectiva procedência - Janeiro a Setembro de 2011

Tribunal de Justiça do Estado do Rio Grande do Sul	51.366	Tribunal Regional do Trabalho da 2ª Região - SP	54	Tribunal Regional do Trabalho da 4ª Região - RS	8
Tribunal de Justiça do Estado de São Paulo	44.629	Justiça Estadual 1ª Instância Rondônia	53	Juizado Especial Criminal	7
Tribunal Regional Federal da 4ª Região	21.916	Justiça Estadual 1ª Instância Mato Grosso	51	Justiça do Trabalho 1ª Instância Tocantins	7
Tribunal de Justiça do Estado de Minas Gerais	15.470	Tribunal de Justiça Militar de Minas Gerais	49	Justiça do Trabalho 1ª Instância Maranhão	6
Tribunal de Justiça do Estado do Rio de Janeiro	13.625	Justiça Estadual 1ª Instância na Paraíba	47	Justiça do Trabalho 1ª Instância Rondônia	6
Tribunal de Justiça do Estado de Santa Catarina	13.356	Justiça do Trabalho 1ª Instância Bahia	44	Justiça Federal 1ª Instância na Paraíba	6
Tribunal de Justiça do Estado do Paraná	11.350	Justiça Estadual 1ª Instância em Goiás	44	Tribunal Regional Eleitoral do Estado de São Paulo	6
Tribunal Regional Federal da 5ª Região	7.410	Justiça Federal 1ª Instância na Bahia	43	Justiça do Trabalho 1ª Instância Sergipe	5
Tribunal Regional Federal da 1ª Região	6.672	Justiça do Trabalho 1ª Instância Rio de Janeiro	40	Turma de Uniformização de Decisões do JEF	5
Tribunal Regional Federal da 2ª Região	4.769	Justiça Federal 1ª Instância Rio Grande do Sul	38	Justiça do Trabalho 1ª Instância Alagoas	4
Tribunal de Justiça do Distrito Federal e Territórios	4.741	Justiça do Trabalho 1ª Instância Rio Grande do Sul	37	Justiça do Trabalho 1ª Instância Piauí	4
Tribunal de Justiça do Estado do Mato Grosso do Sul	4.618	Justiça Estadual 1ª Instância Mato Grosso do Sul	33	Justiça Estadual 1ª Instância em Roraima	4
Tribunal de Justiça do Estado de Goiás	4.486	Justiça do Trabalho 1ª Instância no Pará	30	Justiça Federal 1ª Instância Rondônia	4
Superior Tribunal de Justiça	4.129	Justiça do Trabalho 1ª Instância Pernambuco	28	Tribunal Regional do Trabalho da 12ª Região - SC	4
Tribunal Regional Federal da 3ª Região	3.096	Justiça Militar no Rio Grande do Sul	28	Tribunal Regional do Trabalho da 13ª Região - PB	4
Tribunal de Justiça do Estado da Bahia	2.713	Justiça do Trabalho 1ª Instância Paraná	26	Tribunal Regional do Trabalho da 5ª Região - BA	4
Tribunal de Justiça do Estado do Mato Grosso	1.948	Justiça do Trabalho 1ª Instância Mato Grosso	25	Justiça Estadual 1ª Instância no Amapá	3
Tribunal de Justiça do Estado de Pernambuco	1.778	Justiça Estadual 1ª Instância no Ceará	24	Justiça Federal 1ª Instância no Acre	3
Tribunal de Justiça do Estado de Sergipe	1.417	Justiça Federal 1ª Instância em Sergipe	22	Justiça Federal 1ª Instância Rio Grande do Norte	3
Tribunal de Justiça do Estado do Espírito Santo	1.397	Justiça do Trabalho 1ª Instância Rio Grande do Norte	21	Tribunal Regional do Trabalho da 10ª Região - DF	3
Tribunal de Justiça do Estado da Paraíba	1.155	Justiça Federal 1ª Instância Pernambuco	19	Tribunal Regional do Trabalho da 23ª Região - MT	3
Turma Recursal Especial Cível	1.119	Turma Recursal Especial Criminal	19	Tribunal Regional do Trabalho da 3ª Região - MG	3
Tribunal de Justiça do Rio Grande do Norte	963	Justiça Estadual de 1ª Instância no Pará	18	Justiça Federal 1ª Instância Tocantins	2
Tribunal de Justiça do Estado do Maranhão	845	Justiça Federal 1ª Instância no Maranhão	17	Tribunal Regional do Trabalho da 18ª Região - GO	2
Tribunal de Justiça do Estado do Amazonas	839	Justiça Federal 1ª Instância Santa Catarina	17	Tribunal Regional do Trabalho da 21ª Região - RN	2
Justiça Estadual 1ª Instância São Paulo	833	Justiça do Trabalho 1ª Instância Amazonas	16	Tribunal Regional do Trabalho da 7ª Região - CE	2
Tribunal de Justiça do Estado do Pará	787	Justiça do Trabalho 1ª Instância Goiás	16	Tribunal Regional do Trabalho da 8ª Região - PA/AP	2
Tribunal de Justiça do Estado do Piauí	663	Justiça Estadual 1ª Instância em Sergipe	16	Tribunal Regional do Trabalho da 9ª Região - PR	2
Tribunal de Justiça do Estado do Acre	654	Justiça Estadual 1ª Instância no Acre	16	Conselho da Justiça Federal	1
Tribunal de Justiça do Estado de Rondônia	640	Justiça Estadual 1ª Instância Tocantins	16	Justiça do Trabalho 1ª Instância Amapá	1
Tribunal de Justiça do Estado do Ceará	553	Justiça do Trabalho 1ª Instância Paraíba	15	Justiça Eleitoral em Minas Gerais	1
Tribunal de Justiça do Estado de Tocantins	423	Justiça do Trabalho 1ª Instância Ceará	14	Justiça Eleitoral em Santa Catarina	1
Tribunal de Justiça do Estado de Alagoas	408	Justiça do Trabalho 1ª Instância Distrito Federal	14	Justiça Eleitoral em Tocantins	1
Justiça Estadual 1ª Instância Rio Janeiro	271	Justiça Federal 1ª Instância em Alagoas	14	Justiça Eleitoral no Ceará	1
Tribunal de Justiça do Estado do Amapá	269	Justiça do Trabalho 1ª Instância Mato Grosso Sul	13	Justiça Eleitoral na Bahia	1
Justiça Federal 1ª Instância São Paulo	254	Justiça Estadual 1ª Instância Maranhão	13	Justiça Eleitoral no Distrito Federal	1
Colégio Recursal dos Juizados Especiais de São Paulo	233	Justiça Federal 1ª Instância Mato Grosso	13	Justiça Eleitoral no Maranhão	1
Justiça Estadual 1ª Instância na Bahia	230	Justiça Militar em São Paulo	13	Justiça Eleitoral no Paraná	1
Justiça Estadual 1ª Instância Minas Gerais	219	Justiça do Trabalho 1ª Instância Santa Catarina	12	Justiça Federal 1ª Instância Roraima	1
Tribunal de Justiça do Estado de Roraima	213	Justiça Federal 1ª Instância em Goiás	12	Justiça Militar no Pará	1
Justiça do Trabalho 1ª Instância São Paulo	201	Justiça Federal 1ª Instância no Ceará	12	Justiça Militar no Paraná	1
Tribunal de Justiça Militar de São Paulo	198	Justiça Federal 1ª Instância no Espírito Santo	12	Justiça Militar no Rio de Janeiro	1
Juizado Especial Federal Cível	156	Justiça Militar em Minas Gerais	12	Tribunal Regional do Trabalho da 11ª Região - AM	1
Juizado Especial Cível	150	Tribunal Regional do Trabalho da 15ª Região - Campinas - SP	12	Tribunal Regional do Trabalho da 14ª Região - RO - AC	1
Justiça Estadual 1ª Instância Distrito Federal	150	Justiça do Trabalho 1ª Instância no Espírito Santo	11	Tribunal Regional do Trabalho da 17ª Região - ES	1
Turma Recursal Federal Especial Cível	129	Justiça Federal 1ª Instância no Amazonas	11	Tribunal Regional do Trabalho da 19ª Região - AL	1
Justiça Estadual 1ª Instância Rio Grande do Norte	126	Justiça Estadual 1ª Instância Amazonas	10	Tribunal Regional Eleitoral do Distrito Federal	1
Justiça Estadual 1ª Instância Rio Grande do Sul	124	Justiça Federal 1ª Instância no Pará	10	Tribunal Regional Eleitoral do Estado de Alagoas	1
Justiça Estadual 1ª Instância no Paraná	88	Juizado Especial Federal Criminal	9	Tribunal Regional Eleitoral do Estado de Minas Gerais	1
Justiça Federal 1ª Instância Rio de Janeiro	86	Justiça Estadual de 1ª Instância no Espírito Santo	9	Tribunal Regional Eleitoral do Estado de Mato Grosso	1
Justiça do Trabalho 1ª Instância Minas Gerais	78	Justiça Federal 1ª Instância Mato Grosso do Sul	9	Tribunal Regional Eleitoral do Estado do Mato Grosso do Sul	1
Justiça Federal 1ª Instância Minas Gerais	77	Justiça Federal 1ª Instância no Piauí	9	Tribunal Regional Eleitoral do Estado de Tocantins	1
Justiça Federal 1ª Instância no Paraná	76	Justiça Estadual 1ª Instância em Alagoas	8	Turma Recursal Federal Especial Criminal	1
Justiça Estadual 1ª Instância Pernambuco	69	Justiça Estadual 1ª Instância no Piauí	8	Outros	181
Justiça Federal 1ª Instância Distrito Federal	64	Tribunal Regional do Trabalho da 1ª Região - RJ	8		
Justiça Estadual 1ª Instância Santa Catarina	59	Tribunal Regional do Trabalho da 24ª Região - MS	8		
				Total	235.806

## Processos distribuídos e registrados - Setembro de 2011

(Continua)

Relatores	Registrados e distribuídos											Total de Distribuídos e Registrados (A)
	NUPRE	Corte Especial	1a. Seção	2a. Seção	3a. Seção	1a. Turma	2a. Turma	3a. Turma	4a. Turma	5a. Turma	6a. Turma	
Ari Pargendler (1)	1.892											1.892
Felix Fischer (2)		9										9
Cesar Asfor Rocha		8	47					789				844
Gilson Dipp		11				12				612		635
Eliana Calmon (4)												
Francisco Falcão		1	8				297					306
Nancy Andrighi		7		36				1.508				1.551
Laurita Vaz		5				19				631		655
João Otávio de Noronha (3)		10										10
Teori Albino Zavasck		8	39				828					875
Castro Meira		10	1					818				829
Arnaldo Esteves Lima		8	44				790					842
Massami Uyeda		10		52					1.524			1.586
Humberto Martins		6	39					811				856
Maria Thereza de Assis Moura		8				39					625	672
Herman Benjamin			40					805				845
Napoleão Maia Filho			42				788					830
Sidnei Beneti								1.526				1.526
Jorge Mussi						12				616		628
Og Fernandes						20					616	636
Luis Felipe Salomão				43					1.667			1.710
Mauro Campbell Marques			46					801				847
Benedito Gonçalves			38				799					837
Raul Araújo				48					1.684			1.732
Paulo de Tarso Sanseverinc				44					1.518			1.562
Isabel Gallotti				40					1.645			1.685
Antonio Carlos Ferreira				63					1.663			1.726
Villas Bôas Cueva				44					2.202			2.246
Sebastião Reis Júnior						19					593	612
Marco Buzzi (5)				38					1.343			1.381
Marco Aurélio Bellizze (5)						12				509		521
Vasco Della Giustina (6)						14					691	705
Haroldo Rodrigues (7)												
Adilson Macabu (8)						14				606		620
Ministros aposentados												
<b>Total</b>	<b>1.892</b>	<b>101</b>	<b>344</b>	<b>408</b>	<b>161</b>	<b>3.502</b>	<b>4.024</b>	<b>8.278</b>	<b>8.002</b>	<b>2.974</b>	<b>2.525</b>	<b>32.211</b>

## Processos atribuídos, redistribuídos e baixados por atribuição, redistribuição e cancelamentos - Setembro de 2011

(Conclusão)

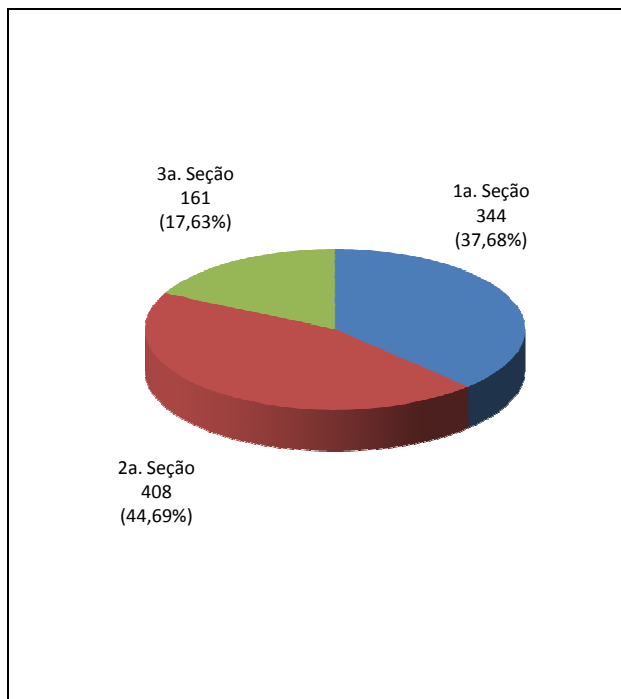
Relatores	Atrib	Redist	Baixa P/ Atrib	Baixa p/ Redist	Cancelamento de distribuição	Total Geral
	(B)	(C)	(D)	(E)	(F)	(A+B+C-(D+E+F))
Ari Pargendler (1)				12		1.880
Felix Fischer (2)						9
Cesar Asfor Rocha	5	69				918
Gilson Dipp	5	32	2			670
Eliana Calmon (4)		2				2
Francisco Falcão	12	11	3			326
Nancy Andrighi		164	4			1.711
Laurita Vaz	43	26	1			723
João Otávio de Noronha (3)		3	2			11
Teori Albino Zavasck	1	54				930
Castro Meira		49		3		875
Arnaldo Esteves Lima	2	66		1		909
Massami Uyeda	2	163		1		1.750
Humberto Martins	1	42		1		898
Maria Thereza de Assis Moura		35		6		701
Herman Benjamin		44				889
Napoleão Maia Filho	16	62		3		905
Sidnei Beneti		169		3		1.692
Jorge Mussi		35		4		659
Og Fernandes	1	45				682
Luis Felipe Salomão	1	54		1		1.764
Mauro Campbell Marques	1	57				905
Benedito Gonçalves		59		2		894
Raul Araújo	2	76		1		1.809
Paulo de Tarso Sanseverinc	1	168				1.731
Isabel Gallotti	2	64				1.751
Antonio Carlos Ferreira	10	49	2	3	1	1.779
Villas Bôas Cueva	28	80		2		2.352
Sebastião Reis Júnior	195	59		1		865
Marco Buzzi (5)	9.079	55			1	10.514
Marco Aurélio Bellizze (5)	7.127	29		30		7.647
Vasco Della Giustina (6)	49	21				775
Haroldo Rodrigues (7)						
Adilson Macabu (8)	24	36				680
Ministros aposentados						
<b>Total</b>	<b>16.607</b>	<b>1.878</b>	<b>4</b>	<b>84</b>	<b>2</b>	<b>50.606</b>

Fontes: Secretaria Judiciária; Sistema Justiça

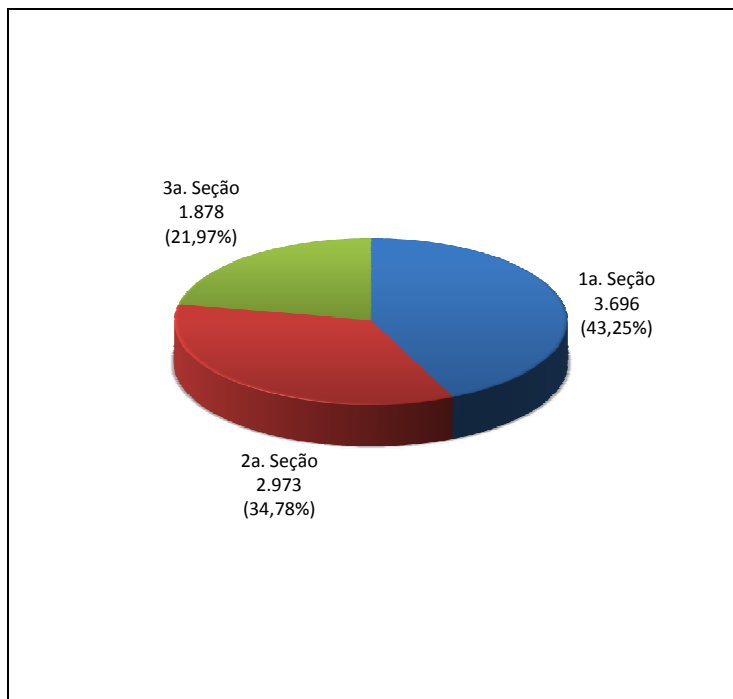
Notas: Nos processos do Ministro Presidente, na Corte Especial, estão computados os processos registrados (exceto AG, AG/RE, AG/RMS, Prc,REsp e RPV)- competência do Ministro Presidente - processados no âmbito do referido (1) Ministro Presidente. (2) Ministro Vice-Presidente. (3) Ministro Coordenador-Geral a partir de 9/8/2011. (4) Ministra Corregedora Nacional de Justiça. (5) Ministros empossados em 5/9/2011. (6) Desembargador convocado do TJ/RS. (7) Desembargador convocado do TJ/CE. Dispensado a pedido conforme Portaria Nº 252 de 25/8/2011 a partir de 1/9/2011. (8) Desembargador convocado do TJ/RJ.

Baixas e cancelamento de processos distribuídos no(s) mês(es) e ou ano(s) anteriores			
Baixa p/Atrib.	Baixa p/ Redistr.	Cancelamento	Total
1	807	382	1.190
5	3		8
	20		20
	1		1
4	1		5
	4		4
	19		19
	18		18
9.078	5		9.083
1	38		39
	17	1	18
16	14		30
	14		14
	9	1	10
43	18	1	62
	6	1	7
7.126	7		7.133
	31		31
	9		9
	19		19
2	19		21
	13		13
	19		19
	49		49
	16		16
	9	1	10
	12		12
	443	1	444
	9		9
	28		28
1	5		6
298	34		332
<b>16.603</b>	<b>1.793</b>	<b>388</b>	<b>18.784</b>

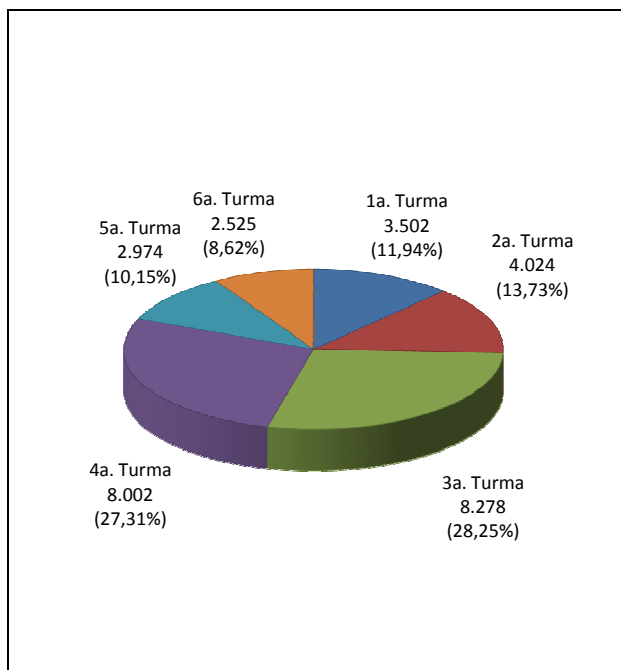
**Processos Distribuídos para as Seções  
Setembro**



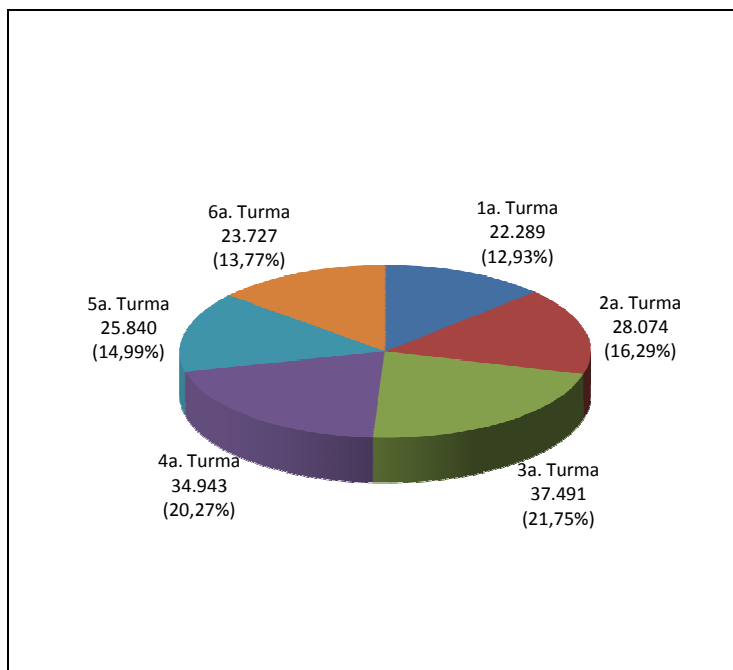
**Processos Distribuídos para as Seções  
Janeiro a Setembro de 2011**



**Processos Distribuídos para as Turmas  
Setembro**



**Processos Distribuídos para as Turmas  
Janeiro a Setembro de 2011**



Fontes: Secretaria Judiciária; Sistema Justiça.



### Processos distribuídos e registrados - Setembro de 2011

(Continua)

Classes de Feitos	AC	Ag	AIA	APn	AR	AREsp	CAT	CC	Com	CR	EA	EAR	EHC	Emb Exe	EMC	EREsp	ERMS	Exe	Ex Imp	Ex Susp	Ex Verd	HC	HD
Relatores																							
Ari Pargendler (1)		705				708				80													23
Felix Fischer (2)											1						5						
Cesar Asfor Rocha		82			2	540		22			1						13						
Gilson Dipp		27				129		11			2						6						348
Eliana Calmon (4)																							
Francisco Falcão		43			2	204		2															
Nancy Andriahi		202				1.092		9									6						2
Laurita Vaz		40			1	132		12									5						347
João Otávio de Noronha (3)																	7						
Teori Albino Zavascki		89			2	528		18			5						5						1
Castro Meira		87				491					1						5		1				
Arnaldo Esteves Lima		122			4	533		18			1						4						
Massami Uyeda		213			2	1.107		13			2						10						1
Humberto Martins		103			6	491		20			2						6						
Maria Thereza de Assis Moura		28				144								1			7		33				365
Herman Benjamin		100			6	538		16			1						2						
Napoleão Maia Filho		98			5	542		21			1												1
Sidnei Beneti		216				1.127																	1
Jorge Mussi		25			1	137		7															357
Og Fernandes		25				123		13									3						361
Luis Felipe Salomão		235			1	1.206		16									2						1
Mauro Campbell Marques		94			7	516		14			1						1						1
Benedito Gonçalves		103			2	535		22									3						
Raul Araújo		218				1.238		14			1												2
Paulo de Tarso Sanseverino		186			2	1.161		16									1						2
Isabel Gallotti		229			1	1.235		16			1						1						1
Antonio Carlos Ferreira		211			1	1.301		37			1						1						
Villas Bôas Cueva		283			1	1.676		12			1						2						1
Sebastião Reis Júnior		21				139		14									4						329
Marco Buzzi (5)		185				976		16															1
Marco Aurélio Bellizze (5)		13				123		10									1						286
Vasco Della Giustina (6)		36				153		10															395
Haroldo Rodrigues (7)																							
Adilson Macabu (8)		25				131		9									2						351
Ministros aposentados																							
<b>Total</b>		<b>4.044</b>				<b>46</b>	<b>18.956</b>		<b>388</b>		<b>80</b>	<b>22</b>				<b>102</b>		<b>34</b>		<b>1</b>			<b>3.176</b>

### Processos distribuídos e registrados - Setembro de 2011

(Conclusão)

Classes de Feitos	IDC	IF	IJ	Inq	MC	MI	MS	NC	Pet	Rcl	REsp	RHC	RMS	RO	Rp	RvCr	SD	SE	SEC	SLS	SS	Total	
Relatores																							
Ari Pargendler (1)										1	206					48		102		11	8	1.892	
Felix Fischer (2)				1			1												1			9	
Cesar Asfor Rocha					1		13			4	158		8									844	
Gilson Dipp							1		3	1	101	3	1							2		635	
Eliana Calmon (4)																							
Francisco Falcão							4			1	48		2									306	
Nancy Andriahi					7		1		25	205		1							1			1.551	
Laurita Vaz					1		2		2	4	102	4	3									655	
João Otávio de Noronha (3)				1			2															10	
Teori Albino Zavascki					6		12		1	4	199		5									875	
Castro Meira				1	6		2				228		6				1					829	
Arnaldo Esteves Lima					3		18		2	3	123		9						2			842	
Massami Uyeda					10		1		2	34	191											1.586	
Humberto Martins					4		9			2	206		7									856	
Maria Thereza de Assis Moura							5		3		81	3	1						1			672	
Herman Benjamin					3		10		1	5	159		4									845	
Napoleão Maia Filho					6		11			3	137		5									830	
Sidnei Beneti					2				1		179											1.526	
Jorge Mussi					1		2		6	1	85	5	1									628	
Og Fernandes					1		1		1	1	100	4	2			2						636	
Luis Felipe Salomão					6		1		2	23	217											1.710	
Mauro Campbell Marques					3		14		1	6	184		5									847	
Benedito Gonçalves					6		11		1		147		7									837	
Raul Araújo					8				2	31	218											1.732	
Paulo de Tarso Sanseverino					7		1		1	23	162											1.562	
Isabel Gallotti					8				1	21	169	1	1									1.685	
Antonio Carlos Ferreira					3		4			19	148											1.726	
Villas Bôas Cueva					11					28	229		1	1								2.246	
Sebastião Reis Júnior					1				2	1	96	4	1									612	
Marco Buzzi (5)					10					22	171											1.381	
Marco Aurélio Bellizze (5)										1	79	7	1									521	
Vasco Della Giustina (6)					1		1		3	2	103		1									705	
Haroldo Rodrigues (7)																							
Adilson Macabu (8)					1				4	3	91		3									620	
Ministros aposentados																							
<b>Total</b>					<b>3</b>	<b>115</b>		<b>127</b>		<b>39</b>	<b>269</b>	<b>4.522</b>	<b>34</b>	<b>72</b>	<b>1</b>	<b>50</b>	<b>1</b>	<b>102</b>	<b>7</b>	<b>11</b>	<b>8</b>	<b>32.211</b>	

Fontes: Secretaria Judiciária; Sistema Justiça.

(1) Ministro Presidente. (2) Ministro Vice-Presidente. (3) Ministro Coordenador-Geral a partir de 9/8/2011. (4) Ministra Corregedora Nacional de Justiça. (5) Ministros empossados em 5/9/2011. (6) Desembargador convocado do TJ/RJ. Transferido para 3ª Seção e 6ª Turma a partir de 4/5/2011. (7) Desembargador convocado do TJ/CE. Dispensado a pedido conforme Portaria Nº 252 de 25/8/2011 a partir de 1/9/2011. (8) Desembargador convocado do TJ/RJ.



## Processos distribuídos e registrados - Janeiro a Setembro de 2011

(Continua)

Classes de Feitos Relatores	AC	Ag	AIA	APn	AR	AREsp	CAr	CC	Com	CR	EAg	EAR	EHC	Emb Exe	EMC	EREsp	ERMS	Exe	Ex Imp	Ex Susp	Ex Verd	HC	HD
Ari Pargendler (1)		17.140				2.478				707								3					188
Felix Fischer (2)			1								14					41							2
Cesar Asfor Rocha		1.432			10	1.740		227			18					79							1
Gilson Dipp		486		2	3	675	1	140			17					92							3.005
Eliana Calmon (4)																							
Francisco Falcão (5)		199			2	489		17			15					46							
Nancy Andrighi		2.689		1	2	2.863		130			19					51							8
Laurita Vaz		498		1	1	647		36			8			15		56		14					3.040
João Otávio de Noronha (3)		2.263	1		6	1.313		88			6					60							15
Teori Albino Zavascki		1.393			3	1.657		32			19					44		3					2
Castro Meira		1.291	1		7	1.601		181			25					51		1					2
Arnaldo Esteves Lima		1.506			20	1.746		181			17					95			1				6
Massami Uyeda		2.670			3	2.915		14			12					53		4					10
Humberto Martins		1.190	1		15	1.515		225			14					41							2
Maria Thereza de Assis Moura		445		1	2	648		128			5			3		31		33					3.149
Herman Benjamin		1.432			15	1.763		197			8					16							7
Napoleão Maia Filho		753			10	1.349		181			7					21							1.949
Sidnei Beneti		2.728			4	2.956		104			14					5		2		1			5
Jorge Mussi		431			4	639	1	137			2					30							3.103
Og Fernandes		445			3	640		160			2					15		263					2.822
Luis Felipe Salomão		2.788			9	3.002		200								9							10
Mauro Campbell Marques		1.399			14	1.681		215			5					21				1			2
Benedito Gonçalves		1.491			22	1.746		176			12					52							3
Raul Araújo		2.738			4	3.114		131			7					13							8
Paulo de Tarso Sanseverino		2.713			11	2.930		128			12					14							12
Isabel Gallotti		2.749			8	3.091		166			6					17							9
Antonio Carlos Ferreira (6)		918			2	2.377		122			2					6							3
Villas Bôas Cueva (6)		1.029			6	2.920		43			3					4							1
Sebastião Reis Júnior (6)		98			1	465		61			1					5							1.204
Marco Buzzi (7)		185				976		16															1
Marco Aurélio Bellizze (7)		13				123		10								1							286
Vasco Della Giustina (8)		1.582			4	933		116			6	1				17							1.773
Haroldo Rodrigues (9)		412			4	434		132			4					319							2.285
Adilson Macabu (10)		467			2	681		148			1					38							2.978
Ministros aposentados		1.404			9	135	1	204			11					33							1.337
Total		58.977	4	5	206	52.242	3	4.046		707	292	1		18		1.376		323		3			27.228

## Processos distribuídos e registrados - Janeiro a Setembro de 2011

(Conclusão)

Classes de Feitos Relatores	IDC	IF	IJ	Inq	MC	MI	MS	NC	Pet	Rcl	REsp	RHC	RMS	RO	Rp	RvCr	SD	SE	SEC	SLS	SS	Total	
Ari Pargendler (1)		2				8				1	7	3.170					121		1.048		109	91	25.073
Felix Fischer (2)				3			1	6		1	1					1			6				80
Cesar Asfor Rocha				6	36		205		3	18	2.352	1	192			1			3		3		6.327
Gilson Dipp			1	2	6	1	13		41	17	1.095	166	25			1	7		3		5		5.804
Eliana Calmon (4)																							
Francisco Falcão (5)					5	1	11		1	3	309		12			1				4			1.116
Nancy Andrighi			2	62	1	13		6	182	1.906		20	2	1					5				7.964
Laurita Vaz				6	2	9		40	8	1.161	144	30			1								5.720
João Otávio de Noronha (3)				10	42		13		14	133	1.515	3	20										5.509
Teori Albino Zavascki					27	1	29		3	6	2.472		173								3		5.868
Castro Meira				2	35	2	214		8	23	2.589		183								7		6.227
Arnaldo Esteves Lima			1	3	40	1	176		9	24	2.214		193			1				5	5		6.245
Massami Uyeda				3	46	1	4		6	37	1.919	5	10										7.715
Humberto Martins				1	31	3	193		7	29	2.225		174			1					1		5.668
Maria Thereza de Assis Moura					2		16		39	21	1.063	181	23				7	2		2			5.802
Herman Benjamin					32		206		5	33	2.304	1	194	1									6.214
Napoleão Maia Filho					16		35		28	15	1.384	135	83										5.975
Sidnei Beneti					48		5		3	156	1.842	5	20										7.898
Jorge Mussi					5		4		51	21	1.062	180	24									14	5.711
Og Fernandes					6		9		49	10	1.077	155	23										5.693
Luis Felipe Salomão					66		7		6	148	1.887	3	15										8.150
Mauro Campbell Marques					42		204		5	32	2.425	1	197	1									6.245
Benedito Gonçalves					46		156		9	23	2.295		193										6.224
Raul Araújo					56		6		5	210	1.833	3	14	1									8.143
Paulo de Tarso Sanseverino					51		11		2	168	1.839	5	14										7.910
Isabel Gallotti					66		10		4	152	1.796	3	16										8.093
Antonio Carlos Ferreira (6)					15		8		2	89	690	1	7										4.242
Villas Bôas Cueva (6)					32		1		1	85	785		9	2									4.921
Sebastião Reis Júnior (6)					3		2		11	7	551	52	24										2.485
Marco Buzzi (7)					10					22	171												1.381
Marco Aurélio Bellizze (7)										1	79	7	1										521
Vasco Della Giustina (8)					30		7		20	55	1.395	91	31										6.063
Haroldo Rodrigues (9)					8		3		40	14	895	176	23										4.763
Adilson Macabu (10)					4		3		47	17	1.110	173	23										5.704
Ministros aposentados					1	18		25		28	36	2.093	66	74							2		5.496
Total		2	2	38	896	14	1.604		495	1.803	51.503	1.557	2.040	7	8	211	32	1.048	46	109	91		206.950

Fontes: Secretaria Judiciária; Sistema Justiça.

## Decisões colegiadas e monocráticas - Setembro de 2011

(Continua)

Relatores	Decisões Colegiadas										
	Corte Especial	1a. Seção	2a. Seção	3a. Seção	1a.Turma	2a.Turma	3a.Turma	4a.Turma	5a.Turma	6a.Turma	Total (A)
Ari Pargendler (1)											
Felix Fischer (2)	1										1
Cesar Asfor Rocha		38				236					274
Gilson Dipp				8					280		288
Eliana Calmon (4)	1										1
Francisco Falcão											
Nancy Andrighi	1		18				235				254
Laurita Vaz				1					471		472
João Otávio de Noronha (3)								3			3
Teori Albino Zavascki	6	9			348						363
Castro Meira	1	19				261					281
Arnaldo Esteves Lima		12			254						266
Massami Uyeda	3		6				267				276
Humberto Martins		22				277					299
Maria Thereza de Assis Moura	1				7					419	427
Herman Benjamin		55				327					382
Napoleão Maia Filho		4			66						70
Sidnei Beneti			10				353				363
Jorge Mussi				2					329		331
Og Fernandes				6						249	255
Luis Felipe Salomão			12					253			265
Mauro Campbell Marques		53				551					604
Benedito Gonçalves		49			304						353
Raul Araújo			11					250			261
Paulo de Tarso Sanseverino			15				253				268
Isabel Gallotti			6					343			349
Antonio Carlos Ferreira								24			24
Villas Bôas Cueva			9				117				126
Sebastião Reis Júnior				9						315	324
Marco Buzzi (5)											
Marco Aurélio Bellizze (5)				6					31		37
Vasco Della Giustina (6)				2						176	178
Haroldo Rodrigues (7)										2	2
Adilson Macabu (8)				1					763		764
Ministros aposentados		1			1						2
<b>Total</b>	<b>14</b>	<b>262</b>	<b>87</b>	<b>42</b>	<b>973</b>	<b>1.652</b>	<b>1.225</b>	<b>873</b>	<b>1.874</b>	<b>1.161</b>	<b>8.163</b>

## Decisões colegiadas e monocráticas - Setembro de 2011

(Conclusão)

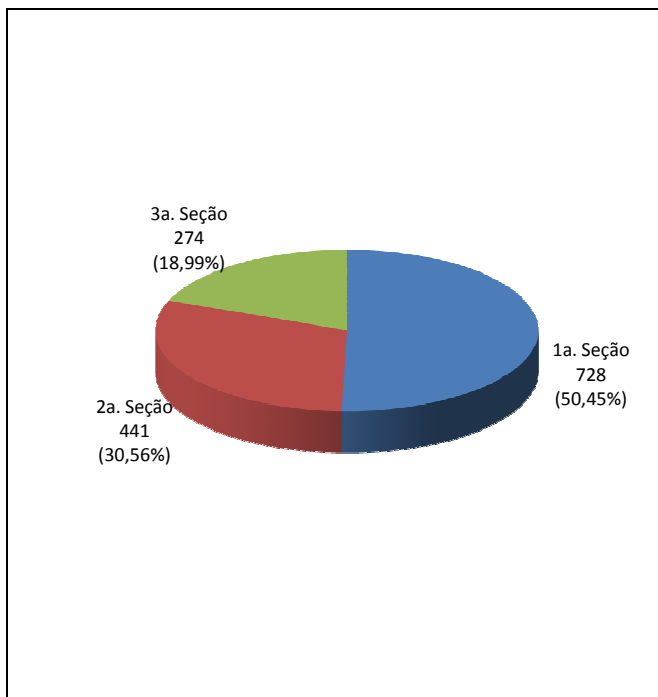
Relatores	Decisões Monocráticas (9) (B)	Subtotal C = (A+B)	Liminares (D)	Embargos (E)	Total Geral F + (C+D+E)
Ari Pargendler (1)	3.871	3.871		1	3.872
Felix Fischer (2)	57	58			58
Cesar Asfor Rocha	851	1.125		9	1.134
Gilson Dipp	325	613		250	864
Eliana Calmon (4)	3	4			4
Francisco Falcão					
Nancy Andrighi	1.429	1.683		5	1.689
Laurita Vaz	442	914	250	1	1.165
João Otávio de Noronha (3)	3	6		2	8
Teori Albino Zavascki	521	884	9	1	894
Castro Meira	1.154	1.435	2	2	1.439
Arnaldo Esteves Lima	496	762	9	1	772
Massami Uyeda	1.117	1.393	4	5	1.402
Humberto Martins	1.028	1.327	10	3	1.340
Maria Thereza de Assis Moura	892	1.319	278	2	1.599
Herman Benjamin	798	1.180	8		1.188
Napoleão Maia Filho	916	986	17	2	1.005
Sidnei Beneti	1.704	2.067		1	2.068
Jorge Mussi	597	928	285	2	1.215
Og Fernandes	511	766	290	1	1.057
Luis Felipe Salomão	1.742	2.007	16		2.023
Mauro Campbell Marques	551	1.155	15		1.170
Benedito Gonçalves	645	998	9	3	1.010
Raul Araújo	1.132	1.393	13		1.406
Paulo de Tarso Sanseverino	1.068	1.336	9		1.345
Isabel Gallotti	746	1.095	8		1.103
Antonio Carlos Ferreira	281	305	14		319
Villas Bôas Cueva	969	1.095	4		1.099
Sebastião Reis Júnior	564	888	239		1.127
Marco Buzzi (5)	234	234	8		242
Marco Aurélio Bellizze (5)	316	353	157		510
Vasco Della Giustina (6)	877	1.055	310		1.365
Haroldo Rodrigues (7)		2			2
Adilson Macabu (8)	610	1.374	249	8	1.631
Ministros aposentados		2			2
<b>Total</b>	<b>26.450</b>	<b>34.613</b>	<b>2.478</b>	<b>36</b>	<b>37.127</b>

Fontes: NUPRE; Coordenadorias: Corte Especial, Seções e Turmas; Gabinetes de Ministros; Sistema Justiça.

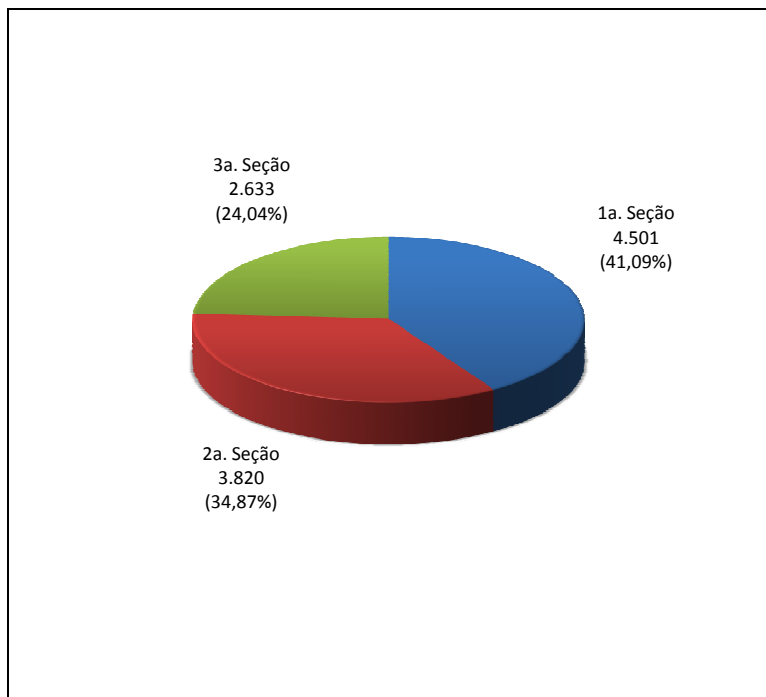
Nota: Nos processos do Ministro Presidente estão incluídos os feitos de sua competência e as decisões decorrentes do disposto no art. 21, inciso XIII, letra "c" do RISTJ.

(1) Ministro Presidente. (2) Ministro Vice-Presidente. (3) Ministro Coordenador-Geral a partir de 9/8/2011. (4) Ministra Corregedora Nacional de Justiça. (5) Ministros empossados em 5/9/2011. (6) Desembargador convocado do TJ/RS. Transferido para 3ª Seção e 6ª Turma a partir de 4/5/2011. (7) Desembargador convocado do TJ/CE. Dispensado a pedido conforme Portaria Nº 252 de 25/8/2011 a partir de 1/9/2011. (8) Desembargador convocado do TJ/RJ. (9) Decisões terminativas: art. 34, incisos VII, IX, XI, XVI, XVII, XVIII do RISTJ; art. 38 da Lei nº 8.038/90.

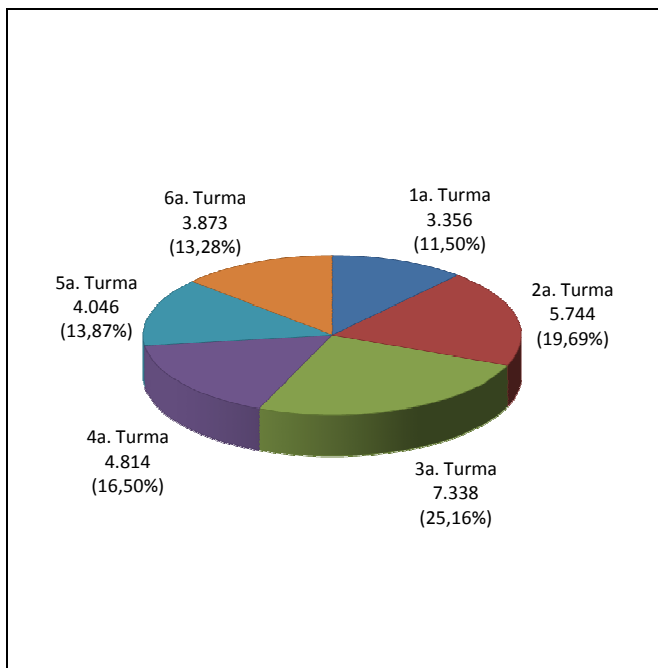
**Processos Julgados nas Seções  
Setembro**



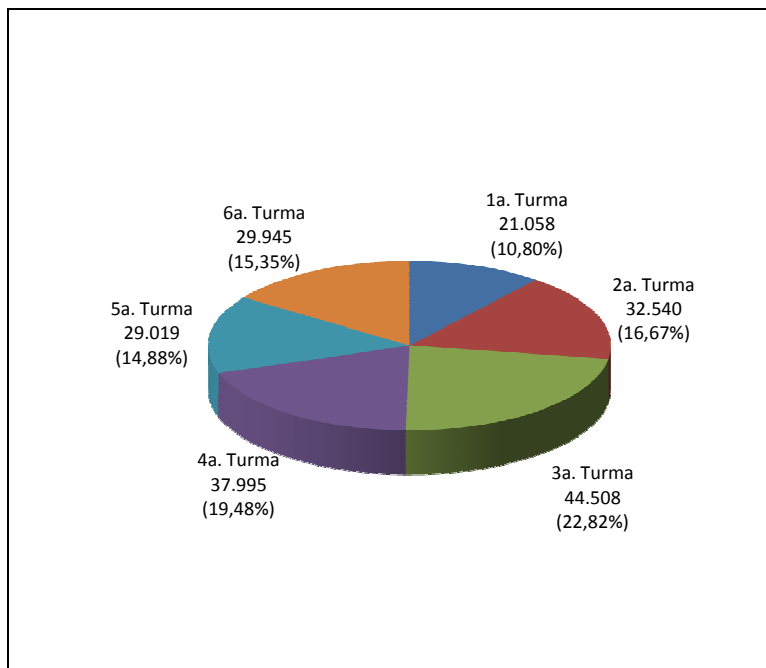
**Processos Julgados nas Seções  
Janeiro a Setembro de 2011**



**Processos Julgados nas Turmas  
Setembro**



**Processos Julgados nas Turmas  
Janeiro a Setembro de 2011**



Fontes: NUPRE; Coordenadorias: Corte Especial, Seções e Turmas; Gabinetes de Ministros; Sistema Justiça.  
Nota: Estão incluídos os processos julgados em sessão e os decididos monocraticamente.

### Decisões colegiadas e monocráticas (9) no mês de Setembro de 2011

(Continua)

Classes de Feitos Relatores	Ag	AIA	APh	AR	AREsp	CAT	CC	Com	CR	EAg	EAR	EHC	Emb Exe	EREsp	ERMS	Ex Imp	Ex Susp	Ex Verd	Exe	HC	HD	IDC	IF	IJ	Inq	MC	MI	MS	
Ari Pargendler (1)	2.395				807				85	10				12						36									
Felix Fischer (2)	2									2				9						2								1	
Cesar Asfor Rocha	119				365		25			1				1												2		23	
Gilson Dipp	40				42		14			1				4						397					1		1	1	
Eliana Calmon (4)														1											1				
Francisco Falcão																													
Nancy Andrighi	534			2	630		25			1				5												14			
Laurita Vaz	81		1		68		9			2				5				1		410									
João Otávio de Noronha (3)																									1			1	
Teori Albino Zavascki	118	1	1		93		22			2				4												6	1	4	
Castro Meira	211				544		19			2				1											3	8	1	71	
Arnaldo Esteves Lima	170				117		29			2				7						2				1		5	10		
Massami Uyeda	317			1	496		1			2				16						3						8	2		
Humberto Martins	143			2	437		36							8											3		36		
Maria Thereza de Assis Moura	319				67					2				4						374	1				1		1	1	
Herman Benjamin	119			1	440		16							1											2		42		
Napoleão Maia Filho	254			3	212		42			4				12						1					1		2		
Sidnei Beneti	304			1	935		18							2						1					2				
Jorge Mussi	100			1	61	1	12			1				5						444						1	3		
Og Fernandes	36				25		55							4						373						1	2		
Luis Felipe Salomão	663			1	800		33							1												3			
Mauro Campbell Marques	112			5	309		35							3											2		39		
Benedito Gonçalves	151			3	187		18							3												4	26		
Raul Araújo	402				564		1													2						5			
Paulo de Tarso Sanseverino	841			1	16		7														1				6		1		
Isabel Gallotti	281				211		23			2				5						1						15			
Antonio Carlos Ferreira	145				33		1																			3	3		
Villas Bôas Cueva	447				196		8			1				2						1						13			
Sebastião Reis Júnior	51				30		21							1						450						1	1		
Marco Buzzi (5)	60				3		1													2						9			
Marco Aurélio Bellizze (5)	10			5	13		15							6						257							1		
Vasco Della Giustina (6)	91				102		12							14						256							2		
Haroldo Rodrigues (7)																				2									
Adilson Macabu (8)	34				135		15													443							1		
Ministros aposentados																													
<b>Total</b>	<b>8.550</b>	<b>1</b>	<b>2</b>	<b>26</b>	<b>7.938</b>	<b>1</b>	<b>513</b>		<b>85</b>	<b>35</b>				<b>136</b>					<b>1</b>	<b>3.458</b>	<b>1</b>			<b>1</b>	<b>6</b>	<b>116</b>	<b>4</b>	<b>272</b>	

### Decisões colegiadas e monocráticas (9) no mês de Setembro de 2011

(Conclusão)

Classes de Feitos Relatores	NC	Pet	Prc	Rcl	REsp	RHC	RMS	RO	Rp	RvCr	SD	SE	SEC	SLS	SS	Subtotal (s/AgRg e EDCl)	AgRg	EDCl	Subtotal (c/AgRg e EDCl)	Liminares	Embargos Admitidos	Total					
Ari Pargendler (1)					3	222				48		152		11	4	3.785	15	71	3.871	1		3.872					
Felix Fischer (2)					3	4										25	8	25	58			58					
Cesar Asfor Rocha					2	279		1			1					819	229	77	1.125	9		1.134					
Gilson Dipp		2			43	13	2									561	30	22	613	250	1	864					
Eliana Calmon (4)									1							3	1		4			4					
Francisco Falcão																											
Nancy Andrighi					6	219										1.436	172	75	1.683	5	1	1.689					
Laurita Vaz		6		6	92	16	52				1					751	97	66	914	250	1	1.165					
João Otávio de Noronha (3)					3						1					6			6		2	8					
Teori Albino Zavascki					3	217		93								565	245	74	884	9	1	894					
Castro Meira		1		1	293		25									1.180	181	74	1.435	2	2	1.439					
Arnaldo Esteves Lima		2		1	124		32				1					503	190	69	762	9	1	772					
Massami Uyeda		1		1	224		1	1		1						1.075	225	93	1.393	4	5	1.402					
Humberto Martins					6	267		40								978	235	114	1.327	10	3	1.340					
Maria Thereza de Assis Moura		4			184	27	42						1			1.027	201	91	1.319	278	2	1.599					
Herman Benjamin					2	174		18								815	299	66	1.180	8		1.188					
Napoleão Maia Filho					2	364		8								905	59	22	986	17	2	1.005					
Sidnei Beneti		1		3	359		2	6								1.634	323	110	2.067		1	2.068					
Jorge Mussi		1			129	26	2			1						788	103	37	928	285	2	1.215					
Og Fernandes		2		1	82	18	33			2						634	104	28	766	290	1	1.057					
Luis Felipe Salomão		2		10	216		2									1.731	174	102	2.007		16	2.023					
Mauro Campbell Marques		2		4	262		40									813	173	169	1.155		15	1.170					
Benedito Gonçalves		3		2	141		27									565	278	155	998		3	1.010					
Raul Araújo				34	104		1									1.113	219	61	1.393		13	1.406					
Paulo de Tarso Sanseverino				28	135		2									1.038	239	59	1.336		9	1.345					
Isabel Gallotti		1		23	115											677	269	149	1.095		8	1.103					
Antonio Carlos Ferreira				25	70		1									281	12	12	305		14	319					
Villas Bôas Cueva				23	229		5									925	103	67	1.095		4	1.099					
Sebastião Reis Júnior		9		4	102		20	3								693	150	45	888		239	1.127					
Marco Buzzi (5)				12	146											233		1	234		8	242					
Marco Aurélio Bellizze (5)		4		2	9		18			3						343	8	2	353		157	510					
Vasco Della Giustina (6)		2		1	294		36	90								900	105	50	1.055		310	1.365					
Haroldo Rodrigues (7)																2			2			2					
Adilson Macabu (8)		2		3	212		13	4								862	387	125	1.374		249	1.631					
Ministros aposentados																			2			2					
<b>Total</b>		<b>45</b>		<b>211</b>	<b>5.314</b>	<b>191</b>	<b>529</b>		<b>2</b>	<b>54</b>	<b>4</b>	<b>152</b>	<b>2</b>	<b>12</b>	<b>4</b>	<b>27.666</b>	<b>4.834</b>	<b>2.113</b>	<b>34.613</b>	<b>2.478</b>	<b>36</b>	<b>37.127</b>					

Fontes: NUPRE; Coordenadorias: Corte Especial, Seções e Turmas; Gabinetes de Ministros; Sistema Justiça.

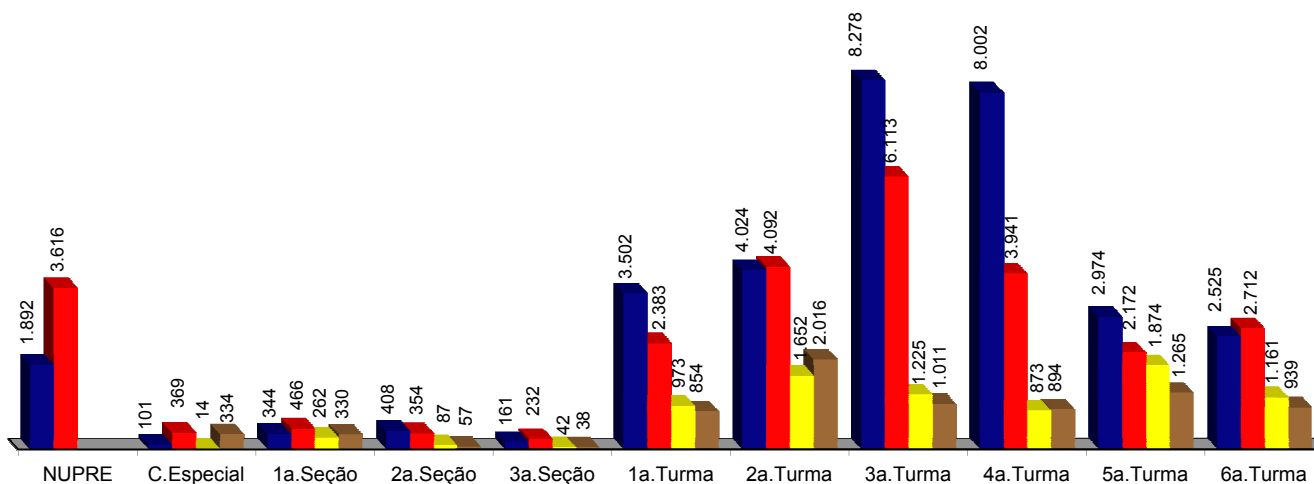
Nota: Nos processos do Ministro Presidente estão incluídos os feitos de sua competência e as decisões decorrentes do disposto no art. 21, inciso XIII, letra "c" do RISTJ.

(1) Ministro Presidente. (2) Ministro Vice-Presidente. (3) Ministro Coordenador-Geral a partir de 9/8/2011. (4) Ministra Corregedora Nacional de Justiça. (5) Ministros empossados em 5/9/2011. (6) Desembargador convocado do TJ/RS.

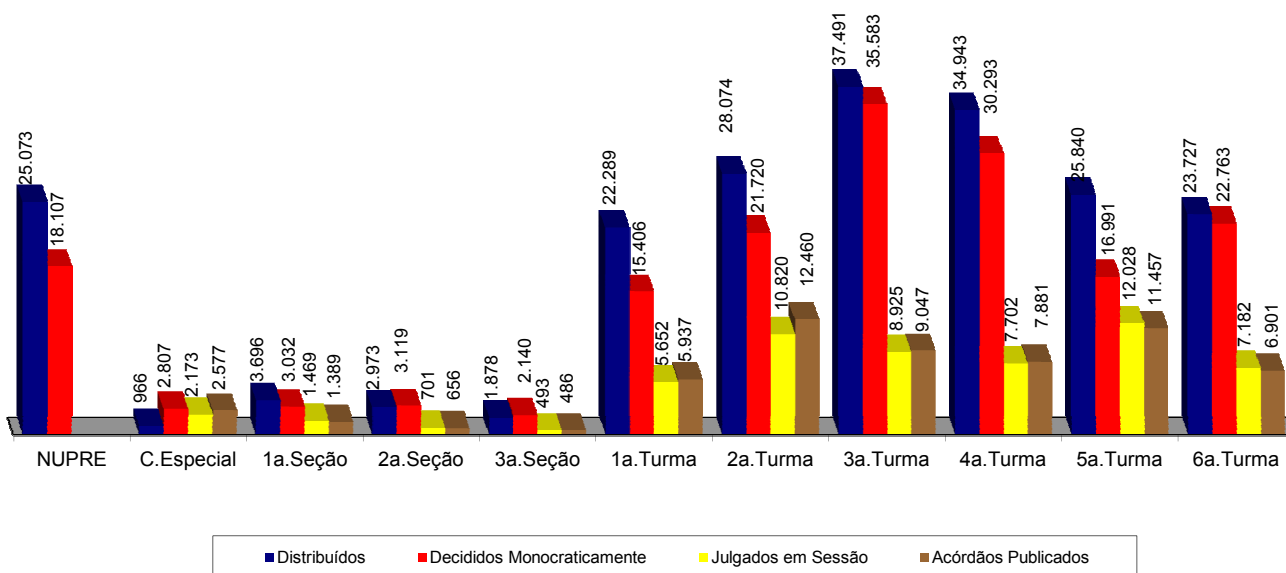
Transferido para 3ª Seção e 6ª Turma a partir de 4/5/2011. (7) Desembargador convocado do TJ/CE. Dispensado a pedido conforme Portaria Nº 252 de 25/8/2011 a partir de 1/9/2011. (8) Desembargador convocado do TJ/RJ. (9) Decisões terminativas: art. 34, incisos VII, IX, XI, XVI, XVII, XVIII do RISTJ; art. 38 da Lei nº 8.038/90.

## Processos registrados, distribuídos, julgados e acórdãos publicados

### Setembro de 2011



### Janeiro a Setembro de 2011



Fontes: Secretaria Judiciária; NUPRE; Coordenadorias: Corte Especial, Seções e Turmas; Gabinetes de Ministros; Sistema Justiça.

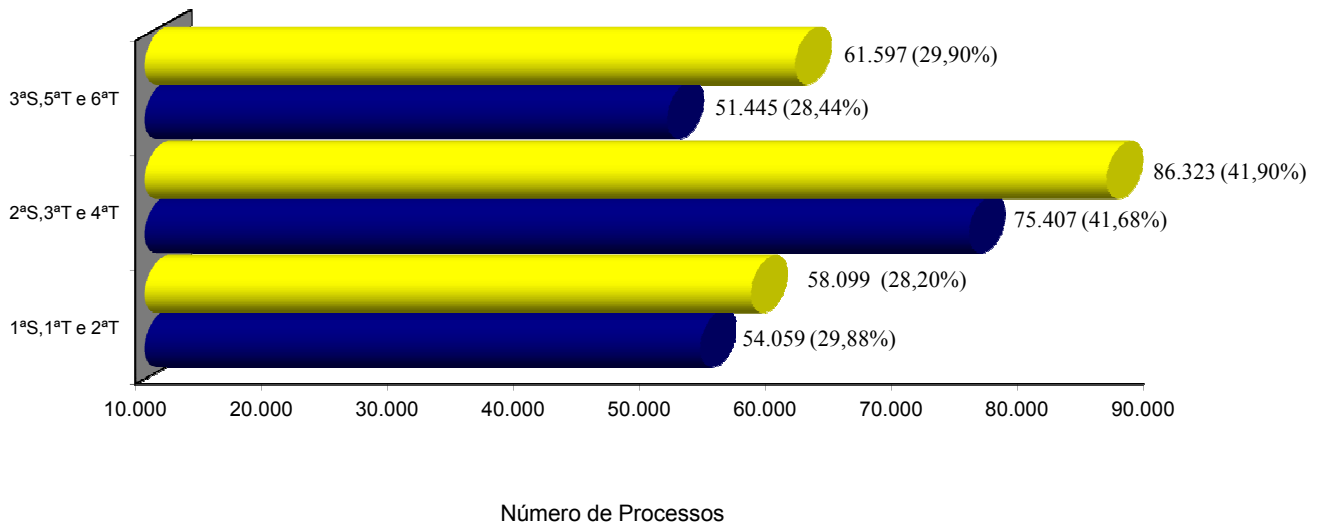
Nota: Nos processos da Corte Especial estão incluídos os processos distribuídos e decididos monocraticamente referentes a processos registrados (exceto os AG, AG/RE, AG/RHC, Prc, REsp e RPV) - competência do Ministro Presidente - processados no âmbito do referido Órgão Julgador.

Nos processos julgados estão incluídos 4.834 agravos regimentais e 2.113 embargos de declaração, totalizando 6.947 feitos no mês e 33.207 agravos regimentais e 17.014 embargos de declaração, totalizando 50.221 feitos no ano.

Os dados do NUPRE são referentes a processos registrados.

**Processos distribuídos e julgados nas Seções e respectivas Turmas**

**Período: 1/1/2011 a 30/9/2011**



Fontes: Secretaria Judiciária; Coordenadorias: Seções e Turmas; Gabinetes de Ministros; Sistema Justiça.  
 Notas: Computados processos distribuídos no(s) mês(es) e/ou ano(s) anterior(es).  
 Estão incluídos os processos decididos monocraticamente.  
 Nos processos julgados estão incluídos os Agravos Regimentais e os Embargos de Declaração.



## Decisões colegiadas e monocráticas - Janeiro a Setembro de 2011

(Continua)

Relatores	Decisões Colegiadas										
	Corte Especial	1a. Seção	2a. Seção	3a. Seção	1a. Turma	2a. Turma	3a. Turma	4a. Turma	5a. Turma	6a. Turma	Total (A)
Ari Pargendler (1)	117		1								118
Felix Fischer (2)	1.635										1.635
Cesar Asfor Rocha	40	172				986					1.198
Gilson Dipp	15			49					2.138		2.202
Eliana Calmon (4)	21					2					23
Francisco Falcão (5)	23				4						27
Nancy Andrighi	33		83				2.097				2.213
Laurita Vaz	56			23					2.915		2.994
João Otávio de Noronha (3)	32		105					1.763			1.900
Teori Albino Zavascki	40	19			1.403						1.462
Castro Meira	61	198				1.519					1.778
Arnaldo Esteves Lima	24	130			1.703					1	1.858
Massami Uyeda	7		89					1.760			1.856
Humberto Martins		148				1.683					1.831
Maria Thereza de Assis Moura	19			153						2.354	2.526
Herman Benjamin		270				2.477					2.747
Napoleão Maia Filho		4		18	66				1.540		1.628
Sidnei Beneti			100					2.224			2.324
Jorge Mussi				36	1				2.146		2.183
Og Fernandes				41						1.776	1.817
Luis Felipe Salomão	1		51					1.931			1.983
Mauro Campbell Marques	2	258				4.153					4.413
Benedito Gonçalves	1	188			1.674						1.863
Raul Araújo			44					1.577			1.621
Paulo de Tarso Sanseverino			78					1.469			1.547
Isabel Gallotti			94					1.565			1.659
Antonio Carlos Ferreira (6)								28			28
Villas Bôas Cueva (6)			9					243			252
Sebastião Reis Júnior (6)				22						464	486
Marco Buzzi (7)											
Marco Aurélio Bellizze (7)				6					31		37
Vasco Della Giustina (8)			22	9			1.132			756	1.919
Haroldo Rodrigues (9)				55						996	1.051
Adilson Macabu (10)				28					3.256		3.284
Ministros aposentados	46	82	25	53	801			838	1	836	2.682
<b>Total</b>	<b>2.173</b>	<b>1.469</b>	<b>701</b>	<b>493</b>	<b>5.652</b>	<b>10.820</b>	<b>8.925</b>	<b>7.702</b>	<b>12.028</b>	<b>7.182</b>	<b>57.145</b>

## Decisões colegiadas e monocráticas - Janeiro a Setembro de 2011

(Conclusão)

Relatores	Decisões Monocráticas (11)	Subtotal (C=A+B)	Liminares (D)	Embargos (E)	Total Geral (F=C+D+E)
Ari Pargendler (1)	20.317	20.435	4.287		24.722
Felix Fischer (2)	750	2.385	4	5	2.394
Cesar Asfor Rocha	4.571	5.769	118	15	5.902
Gilson Dipp	2.047	4.249	1.947	30	6.226
Eliana Calmon (4)	24	47	1		48
Francisco Falcão (5)	163	190		12	202
Nancy Andrighi	7.193	9.406	75	16	9.497
Laurita Vaz	3.484	6.478	1.810	22	8.310
João Otávio de Noronha (3)	7.653	9.553	19	15	9.587
Teori Albino Zavascki	4.347	5.809	21	9	5.839
Castro Meira	4.787	6.565	110	18	6.693
Arnaldo Esteves Lima	4.546	6.404	92	55	6.551
Massami Uyeda	7.605	9.461	22	6	9.489
Humberto Martins	5.215	7.046	146	14	7.206
Maria Thereza de Assis Moura	6.265	8.791	1.768	15	10.574
Herman Benjamin	5.491	8.238	130	2	8.370
Napoleão Maia Filho	3.514	5.142	1.366	13	6.521
Sidnei Beneti	8.393	10.717	20	4	10.741
Jorge Mussi	4.210	6.393	1.887	33	8.313
Og Fernandes	5.075	6.892	1.943	13	8.848
Luis Felipe Salomão	9.694	11.677	182	5	11.864
Mauro Campbell Marques	3.503	7.916	125	14	8.055
Benedito Gonçalves	4.716	6.579	96	10	6.685
Raul Araújo	7.679	9.300	77	2	9.379
Paulo de Tarso Sanseverino	6.544	8.091	52		8.143
Isabel Gallotti	4.450	6.109	56	9	6.174
Antonio Carlos Ferreira (6)	439	467	54		521
Villas Bôas Cueva (6)	2.711	2.963	12	1	2.976
Sebastião Reis Júnior (6)	1.663	2.149	676	1	2.826
Marco Buzzi (7)	234	234	8		242
Marco Aurélio Bellizze (7)	316	353	157		510
Vasco Della Giustina (8)	8.007	9.926	1.192	10	11.128
Haroldo Rodrigues (9)	4.556	5.607	1.487	3	7.097
Adilson Macabu (10)	5.318	8.602	1.756	42	10.400
Ministros aposentados	6.481	9.163	974	5	10.142
<b>Total</b>	<b>171.961</b>	<b>229.106</b>	<b>22.670</b>	<b>399</b>	<b>252.175</b>

Fontes: NUPRE; Coordenadorias: Corte Especial, Seções e Turmas; Gabinetes de Ministros; Sistema Justiça.

Nota: Nos processos do Ministro Presidente estão incluídos os feitos de sua competência e as decisões decorrentes do disposto no art. 21, inciso XIII, letra "c" do RISTJ. No total estão computadas 2.481 decisões proferidas pelo Ministro Félix Fischer no exercício da Presidência.

(1) Ministro Presidente. (2) Ministro Vice-Presidente. (3) Ministro Coordenador-Geral a partir de 9/8/2011. (4) Ministra Corregedora Nacional de Justiça. (5) Ministro Corregedor-Geral até 9/8/2011. Designado para compor a 1ª Seção e 1ª Turma a partir de 10/8/2011. (6) Ministros empossados em 13/6/2011. (7) Ministros empossados em 5/9/2011. (8) Desembargador convocado do TJ/RS. Transferido para 3ª Seção e 6ª Turma a partir de 4/5/2011. (9) Desembargador convocado do TJ/CE. Dispensado a pedido conforme Portaria Nº 252 de 25/8/2011 a partir de 1/9/2011. (10) Desembargador convocado do TJ/RJ. (11) Decisões terminativas: art. 34, incisos VII, IX, XI, XVI, XVII, XVIII do RISTJ; art. 38 da Lei nº 8.038/90.

Decisões colegiadas e monocráticas (11) no período de Janeiro a Setembro de 2011

(Continua)

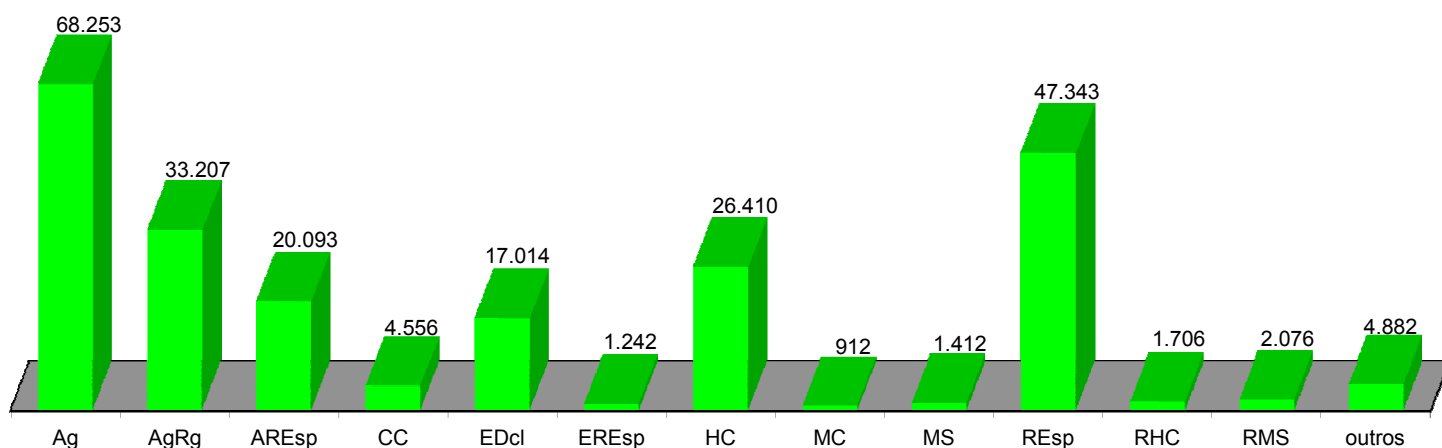
Classes de Feitos Relatores	Ag	AIA	APn	AR	AREsp	Cat	CC	Com	CR	EAg	EAR	EHC	Emb Exe	EResp	ERMS	Ex Imp	Ex Susp	Ex Verd	Exe	HC	HD	IDC	IF	IJ	Inq	MC	MI	MS
Ari Pargendler (1)	#####			8	1.726		6		647	65				80					3	392	1					38		48
Felix Fischer (2)	11		2		1		7			20				57						5					1	4	1	5
Cesar Asfor Rocha	1.547			5	916		286			15				55						2						28		126
Gilson Dipp	205		1	5	81		155			20				66						2.695				1	2	3	1	8
Eliana Calmon (4)			5											12											4			3
Francisco Falcão (5)	5		2		1		1			16				41											3	5	1	2
Nancy Andrighi	3.048		2	2	1.347		139			35				60						9					1	78		10
Laurita Vaz	760		4	1	185		11			22			53	67				1	13	2.963						9	2	7
João Otávio de Noronha (3)	5.244		3	3	329		115			12				61						15					2	37		8
Teori Albino Zavascki	1.564	1	2		360		32			15			9	40					4	3						34	1	14
Castro Meira	1.316	1	3	3	1.045		226			28				49						2				1	5	38	2	218
Arnaldo Esteves Lima	1.815		14	1	338		220			16				73			1			4	1			2	3	31		118
Massami Uyeda	3.523		1	8	1.632		4			2				22						10							45	5
Humberto Martins	1.234			10	1.080		247			11	1			42						1	1					19	3	172
Maria Thereza de Assis Moura	1.640			15	262		147			15	1		3	58					1	3.431	1					13		42
Herman Benjamin	1.439			8	1.325		230			5				19						4						27		176
Napoleão Maia Filho	600			5	254		111			5				21						1.944						7		10
Sidnei Beneti	3.340		6	1.901		132				12				20			1			5						48		6
Jorge Mussi	497		5	163	3	153				4				27						3.176	2					13	7	7
Og Fernandes	649		3	159		198				3				31						3.427	1					6		18
Luis Felipe Salomão	4.883			8	1.711		289			3				12						10						55		6
Mauro Campbell Marques	1.465		15	1.183		256				7				25						1						26		145
Benedito Gonçalves	1.634			15	717		178			13				60					1	4						34		157
Raul Araújo	4.411			3	1.369		90			5				13						5						38		5
Paulo de Tarso Sanseverino	2.927			10	45		159			11				8						10						62		12
Isabel Gallotti	1.840		2	396		295				21				34						11						84		9
Antonio Carlos Ferreira (6)	155		1	39		2								1												10	3	3
Villas Bôas Cueva (6)	1.441			1	307		16			2				5						1						32		1
Sebastião Reis Júnior (6)	160				76		99			4			1	16						942						9		3
Marco Buzzi (7)	60			3		1														2						9		
Marco Aurélio Bellizze (7)	10			5	13		15							6						257								1
Vasco Della Giustina (8)	4.158			3	294		131			4				58						954	1					35		6
Haroldo Rodrigues (9)	395				261		115			5				5						2.657	2					4		16
Adilson Macabu (10)	555				496		247			5		1		17						2.404						3		11
Ministros aposentados	2.062		2	2	78	2	243			18				81						1.064	3					28		34
Total	#####	2	41	153	20.093	8	4.556		647	419	2	1	66	1.242			2	1	22	26.410	13			4	21	912	11	1.412

Decisões colegiadas e monocráticas (11) no período de Janeiro a Setembro de 2011

(Conclusão)

Classes de Feitos Relatores	NC	Pet	Prc	Rcl	REsp	RHC	RMS	RO	Rp	RvCr	SD	SE	SEC	SLS	SS	Subtotal (s/AgRg e EDcl)	AgRg	EDcl	Subtotal (c/AgRg e EDcl)	Liminares	Embargos Admitidos	Total
Ari Pargendler (1)		10		70	1.730	2				122	1	957		115	91	19.772	161	502	20.435	4.287		24.722
Felix Fischer (2)		4		6	130		18				1			4	3	280	1.073	1.032	2.385	4	5	2.394
Cesar Asfor Rocha		1		11	1.474	2	10				3		3			4.484	975	310	5.769	118	15	5.902
Gilson Dipp		20		15	492	128	10				11					3.921	181	147	4.249	1.947	30	6.226
Eliana Calmon (4)					1				3		1					29	7	11	47	1		48
Francisco Falcão (5)					60		4		2		1	2				146	26	18	190		12	202
Nancy Andrighi		12		126	1.884	1	10		1		2	3				6.770	1.863	773	9.406	75	16	9.497
Laurita Vaz		34		9	940	119	179				4	2				5.385	661	432	6.478	1.810	22	8.310
João Otávio de Noronha (3)		29		96	1.571	1	4				4	1				7.535	1.352	666	9.553	19	15	9.587
Teori Albino Zavascki		3		7	2.132		148					2				4.371	999	439	5.809	21	9	5.839
Castro Meira		29		23	1.941		114		2		2	5				5.053	908	604	6.565	110	18	6.693
Arnaldo Esteves Lima		6		13	1.635		98				1	4				4.394	1.387	623	6.404	92	55	6.551
Massami Uyeda		4		7	2.045	1	6	1	1							7.317	1.458	686	9.461	22	6	9.489
Humberto Martins		7		23	2.005		130		1							4.987	1.355	704	7.046	146	14	7.206
Maria Thereza de Assis Moura		42		41	1.223	288	153			10	1	2				7.390	972	429	8.791	1.768	15	10.574
Herman Benjamin		4		16	2.166	1	160	1								5.581	1.732	925	8.238	130	2	8.370
Napoleão Maia Filho		6		6	1.228	114	108				9					4.429	423	290	5.142	1.366	13	6.521
Sidnei Beneti		4		146	2.318	5	20	1								7.965	1.933	819	10.717	20	4	10.741
Jorge Mussi		30		15	1.119	186	122					17				5.539	579	275	6.393	1.887	33	8.313
Og Fernandes		24		15	1.075	226	78				21					5.934	694	264	6.892	1.943	13	8.848
Luis Felipe Salomão		11		144	2.133	3	21									9.289	1.616	772	11.677	182	5	11.864
Mauro Campbell Marques		5		25	2.337		220	1								5.711	999	1.206	7.916	125	14	8.055
Benedito Gonçalves		10		19	1.444		110									4.396	1.491	692	6.579	96	10	6.685
Raul Araújo		3		169	1.407	3										7.521	1.342	437	9.300	77	2	9.379
Paulo de Tarso Sanseverino		3		131	2.703	7	11									6.099	1.428	564	8.091	52		8.143
Isabel Gallotti		4		156	911	2	7									3.772	1.581	756	6.109	56	9	6.174
Antonio Carlos Ferreira (6)				51</																		

**Processos Julgados - Janeiro a Setembro de 2011**

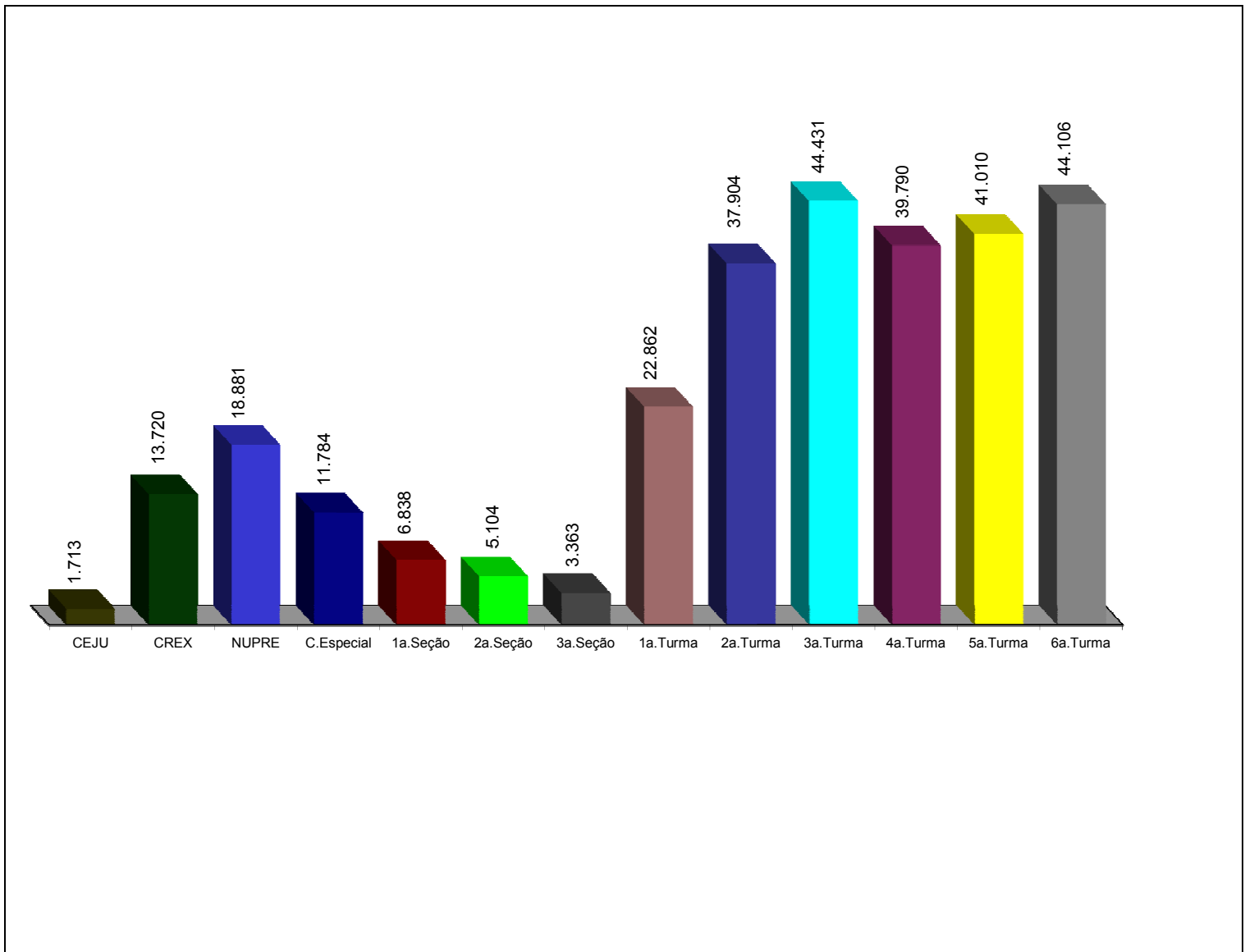


Outros											
AIA	2	EAg	419	ExVerd	1	MI	11	RvCr	234	SS	91
APn	41	EAR	2	Exe	22	Pet	439	SD	21		
AR	153	EHC	1	HD	13	Rcl	1.565	SE	957		
CAt	8	EmbExe	66	IJ	4	RO	4	SEC	29		
CR	647	ExSusp	2	Inq	21	Rp	11	SLS	118		

Fontes: NUPRE; Coordenadorias: Corte Especial, Seções e Turmas; Gabinetes de Ministros; Sistema Justiça.

Nota : No gráfico acima estão incluídos os 57.145 (24,94%) processos julgados em sessão e 171.961 (75,06%) decididos monocraticamente, totalizando 229.106 feitos.

## Publicações feitas pelo NUPRE e Coordenadorias Período: Janeiro a Setembro de 2011



Fontes: NUPRE; Coordenadorias da Corte Especial, Seções, Turmas, Recursos Extraordinários e Execução Judicial; Sistema Justiça.

Nota: Nos dados acima estão computadas também as publicações de "vistas".

## Processos distribuídos e julgados - 7/4/1989 a 30/9/2011

(Continua)

Ano	1989		1990		1991		1992		1993		1994		1995		1996	
Meses	Distrib	Julg	Distrib	Julg	Distrib	Julg	Distrib	Julg	Distrib	Julg	Distrib	Julg	Distrib	Julg	Distrib	Julg
Janeiro	..	..	817		1.325		2.415	90	1.715		2.393	77	2.775	22	4.714	146
Fevereiro	..	..	587	764	1.506	1.480	3.635	2.865	2.432	3.201	2.982	3.390	3.849	3.657	5.825	6.696
Março	..	..	926	974	1.736	1.549	1.529	2.621	4.037	5.096	4.140	4.851	8.308	5.159	6.234	7.723
Abril	...	...	1.256	974	2.426	2.155	2.270	2.035	2.858	2.938	4.668	4.521	4.778	5.826	4.396	6.274
Mai	...	...	1.209	1.185	2.549	2.273	3.265	2.668	1.738	3.488	4.021	4.934	7.375	7.442	7.262	7.081
Junho	(1)1515	(1)258	1.045	995	2.057	2.130	4.203	3.835	2.072	2.992	3.415	4.525	5.570	4.786	5.922	7.650
Julho	283		1.059		1.350		2.715	200	3.394	210	3.210	189	6.521	661	5.123	235
Agosto	757	710	1.412	1.598	2.179	2.360	2.478	3.993	3.083	3.868	3.064	5.549	5.796	9.084	7.053	9.717
Setembro	1.246	661	1.497	1.205	1.947	1.892	3.135	3.693	3.191	3.987	3.080	4.162	6.045	6.770	7.464	9.097
Outubro	941	768	1.765	1.555	2.235	1.995	2.867	3.495	2.809	3.263	2.974	3.718	6.282	6.906	8.814	8.045
Novembro	808	713	1.487	1.282	1.993	1.765	3.196	3.622	3.286	3.183	3.446	4.576	6.709	7.044	8.766	8.709
Dezembro	553	601	1.027	1.210	2.065	1.668	2.164	2.311	2.721	2.879	1.277	2.540	4.568	4.975	5.459	6.256
Total	6.103	3.711	14.087	11.742	23.368	19.267	33.872	31.428	33.336	35.105	38.670	43.032	68.576	62.332	77.032	77.629

## Processos distribuídos e julgados - 7/4/1989 a 30/9/2011

(Continuação)

Ano	1997		1998		1999		2000		2001		2002		2003		2004	
Meses	Distrib	Julg	Distrib	Julg	Distrib	Julg	Distrib	Julg	Distrib	Julg	Distrib	Julg	Distrib	Julg	Distrib	Julg
Janeiro	3.226	70	5.315	175	4.937	359	9.751	295	11.376	570	7.590	788	9.583	239	6.792	813
Fevereiro	7.602	6.771	5.060	8.856	9.883	11.083	9.528	17.578	13.474	18.495	13.836	16.161	15.038	18.103	14.856	23.060
Março	8.483	7.534	7.758	10.775	10.607	13.035	7.292	12.982	15.745	21.722	13.834	18.055	16.146	15.027	21.519	24.670
Abril	11.177	11.649	6.533	6.501	9.124	10.794	6.066	9.754	11.278	13.483	16.850	18.113	18.400	13.253	14.810	20.032
Mai	11.977	9.686	7.044	9.612	11.336	12.738	12.991	14.357	13.979	20.803	11.931	15.318	21.925	21.300	15.041	22.794
Junho	11.117	13.408	6.435	8.953	13.092	11.252	13.862	15.705	11.290	15.709	10.239	15.599	19.996	21.746	17.627	22.428
Julho	6.313	454	7.608	107	8.772	978	9.933	1.901	6.784	478	10.982	792	20.900	4.438	14.655	1.318
Agosto	6.101	13.196	8.866	10.989	11.164	13.103	14.496	17.007	13.787	17.174	15.725	17.311	29.745	29.239	21.359	31.731
Setembro	7.921	10.413	10.515	11.575	12.441	13.170	15.710	12.792	18.724	17.547	17.837	17.213	28.147	25.016	23.596	26.636
Outubro	7.715	10.707	10.460	11.843	11.384	13.862	21.352	17.411	31.060	28.821	14.529	21.596	22.046	26.712	27.760	27.313
Novembro	8.545	10.252	9.470	12.753	9.555	15.382	18.319	21.320	24.535	29.237	12.378	19.393	15.527	26.245	26.527	25.286
Dezembro	6.199	7.914	7.043	9.328	6.682	12.286	11.438	13.062	12.446	14.574	10.228	11.641	8.987	15.681	10.869	15.228
Total	96.376	102.054	92.107	101.467	118.977	128.042	150.738	154.164	184.478	198.613	155.959	171.980	226.440	216.999	215.411	241.309

## Processos distribuídos e julgados - 7/4/1989 a 30/9/2011

(Conclusão)

Ano	2005		2006		2007		2008		2009		2010		2011	
Meses	Distrib	Julg	Distrib	Julg	Distrib	Julg	Distrib	Julg	Distrib	Julg	Distrib	Julg	Distrib	Julg
Janeiro	13.666	219	17.384	203	29.591	429	38.815	1.703	11.767	189	17.110	279	14.044	266
Fevereiro	14.392	28.917	19.762	30.771	24.247	35.346	31.096	42.068	15.724	35.191	17.657	39.440	22.993	35.263
Março	18.608	26.933	13.751	25.508	30.596	32.317	14.781	33.929	23.218	34.567	21.706	36.508	19.964	27.725
Abril	19.743	26.560	17.049	20.290	25.139	30.479	31.909	35.125	18.500	28.913	22.603	32.883	15.465	25.681
Mai	18.983	26.986	21.440	24.979	32.530	32.452	25.687	38.382	10.481	29.721	18.653	34.243	24.466	30.641
Junho	18.588	29.702	19.537	21.307	24.012	32.966	24.963	36.686	19.597	29.301	16.067	32.347	24.922	31.291
Julho	15.977	194	19.774	320	26.986	2.947	15.936	3.576	19.982	1.983	16.359	575	20.019	2.104
Agosto	18.835	37.932	26.674	39.646	25.824	49.058	19.398	44.612	32.877	42.177	23.526	47.235	32.866	41.522
Setembro	19.277	29.288	23.879	28.887	22.325	30.649	14.916	34.482	38.057	34.234	19.010	30.841	32.211	34.613
Outubro	19.127	25.412	35.205	28.224	26.632	33.141	13.128	31.967	45.767	36.070	18.528	29.696		
Novembro	22.613	23.760	19.820	27.239	22.029	28.867	22.028	30.990	41.515	34.418	20.189	28.614		
Dezembro	11.319	15.525	16.745	14.969	23.453	21.606	18.864	20.522	14.618	21.954	17.573	17.622		
Total	211.128	271.428	251.020	262.343	313.364	330.257	271.521	354.042	292.103	328.718	228.981	330.283	206.950	229.106

Fontes: Secretaria Judiciária; NUPRE; Coordenadorias: Corte Especial, Seções e Turmas; Gabinetes de Ministros; Sistema Justiça.

Nota: Total de distribuídos no período: 3.310.597

Total de julgados no período: 3.705.051

No total de julgados estão incluídos os agravos regimentais e os embargos de declaração, em número de 615.321

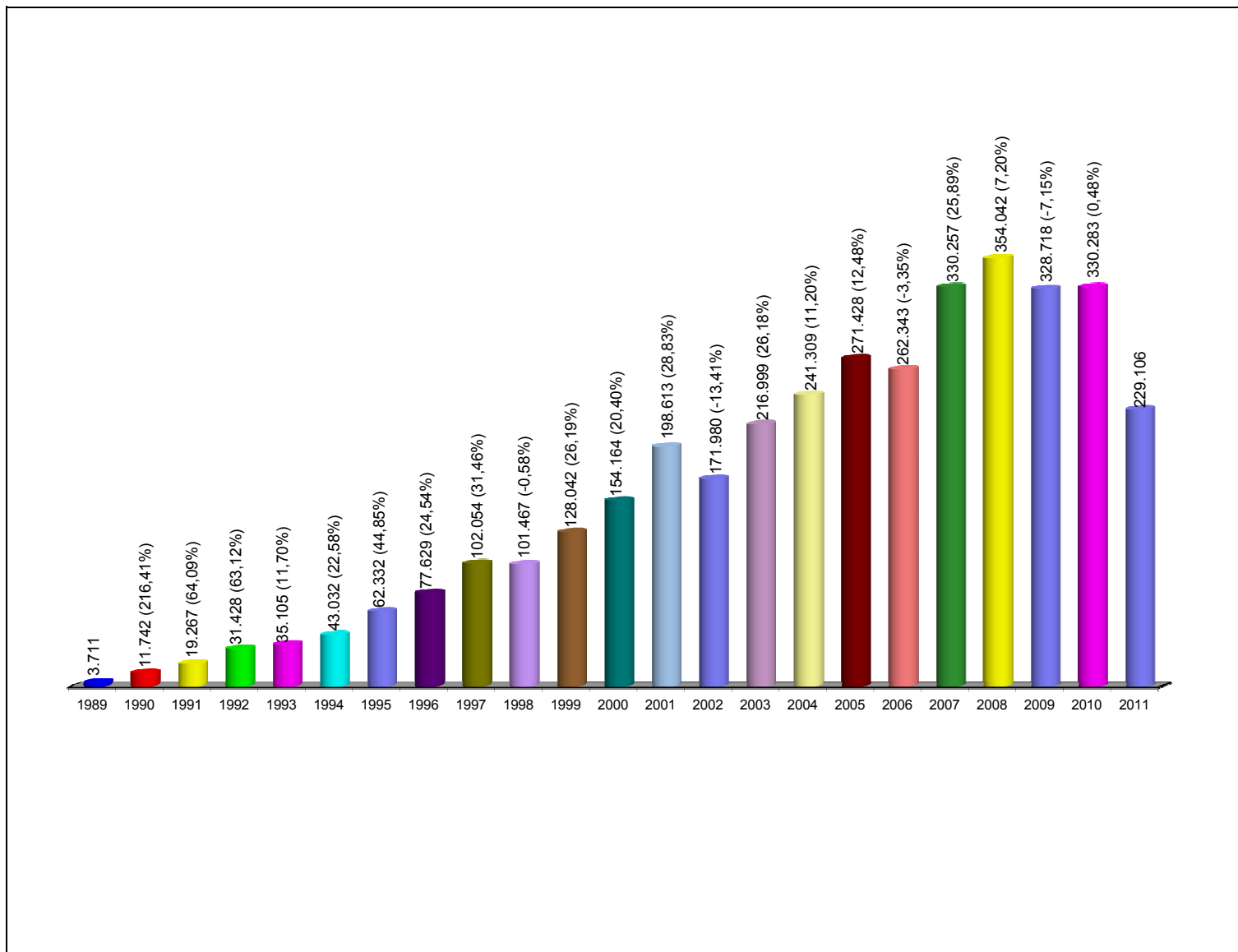
Sinais convencionais utilizados:

.. Não se aplica dado numérico.

... Dado numérico não disponível.

(1) Processos referentes ao período de abril a junho/89.

## Processos julgados no período de 7/4/1989 a 30/9/2011, com percentual em relação ao ano anterior



Fontes: NUPRE; Coordenadorias: Corte Especial, Seções e Turmas; Gabinetes de Ministros; Sistema Justiça.

Notas: Nos processos julgados estão incluídos os 410.332 Agravos Regimentais e os 204.989 Embargos de Declaração, totalizando 615.321 processos

Processos Julgados: 3.705.051

**Processos distribuídos, julgados e pendentes de 1º julgamento**

**Período: 7/4/1989 a 30/9/2011**

Processos Anos	Pendientes do (s) ano(s) anterior(es) (A)	Distribuídos (B)	Julgados				Pendientes do Ano G = B - C		Pendientes acumulado H = (A + G)	
			Processo Principal (C)	AgRg (D)	EDcl (E)	Total de Julgados F = (C+D+E)	Valor Absoluto	(%)	Valor Absoluto	(%)
1989	..	6103	3550	90	71	3711	2553	41,83	2553	41,83
1990	2553	14087	10829	507	406	11742	3258	23,13	5811	28,78
1991	5811	23368	17527	1139	601	19267	5841	25,00	11652	26,75
1992	11652	33872	28673	1926	829	31428	5199	15,35	16851	21,76
1993	16851	33336	31295	2372	1438	35105	2041	6,12	18892	17,06
1994	18892	38670	39034	2378	1620	43032	-364	-0,94	18528	12,40
1995	18528	68576	57338	3245	1749	62332	11238	16,39	29766	13,65
1996	29766	77032	71122	4263	2244	77629	5910	7,67	35676	12,09
1997	35676	96376	91263	7095	3696	102054	5113	5,31	40789	10,42
1998	40789	92107	85694	10591	5182	101467	6413	6,96	47202	9,89
1999	47202	118977	116024	7441	4577	128042	2953	2,48	50155	8,61
2000	50155	150738	136180	11741	6243	154164	14558	9,66	64713	8,59
2001	64.713	184.478	179.364	13.952	5.297	198.613	5.114	2,77	69.827	7,45
2002	69.827	155.959	149.722	14.852	7.406	171.980	6.237	4,00	76.064	6,95
2003	76.064	226.440	189.778	17.853	9.368	216.999	36.662	16,19	112.726	8,54
2004	112.726	215.411	203.041	27.164	11.104	241.309	12.370	5,74	125.096	8,15
2005	125.096	211.128	222.529	32.770	16.129	271.428	-11.401	-5,40	113.695	6,51
2006	113.695	251.020	222.245	26.346	13.752	262.343	28.775	11,46	142.470	7,13
2007	142.470	313.364	277.810	35.864	16.583	330.257	35.554	11,35	178.024	7,70
2008	178.024	271.521	274.247	51.195	28.600	354.042	-2.726	-1,00	175.298	6,79
2009	175.298	292.103	254.955	48.437	25.326	328.718	37.148	12,72	212.446	7,39
2010	212.446	228.981	248.625	55.904	25.754	330.283	-19.644	-8,58	192.802	6,21
2011	192.802	206.950	178.885	33.207	17.014	229.106	28.065	13,56	220.867	6,67
<b>Total</b>		<b>3.310.597</b>	<b>3.089.730</b>	<b>410.332</b>	<b>204.989</b>	<b>3.705.051</b>	<b>..</b>	<b>..</b>	<b>220.867</b>	<b>6,67</b>

Fontes: Secretaria Judiciária; NUPRE; Coordenadorias: Corte Especial, Seções e Turmas; Gabinetes de Ministros; Sistema Justiça.

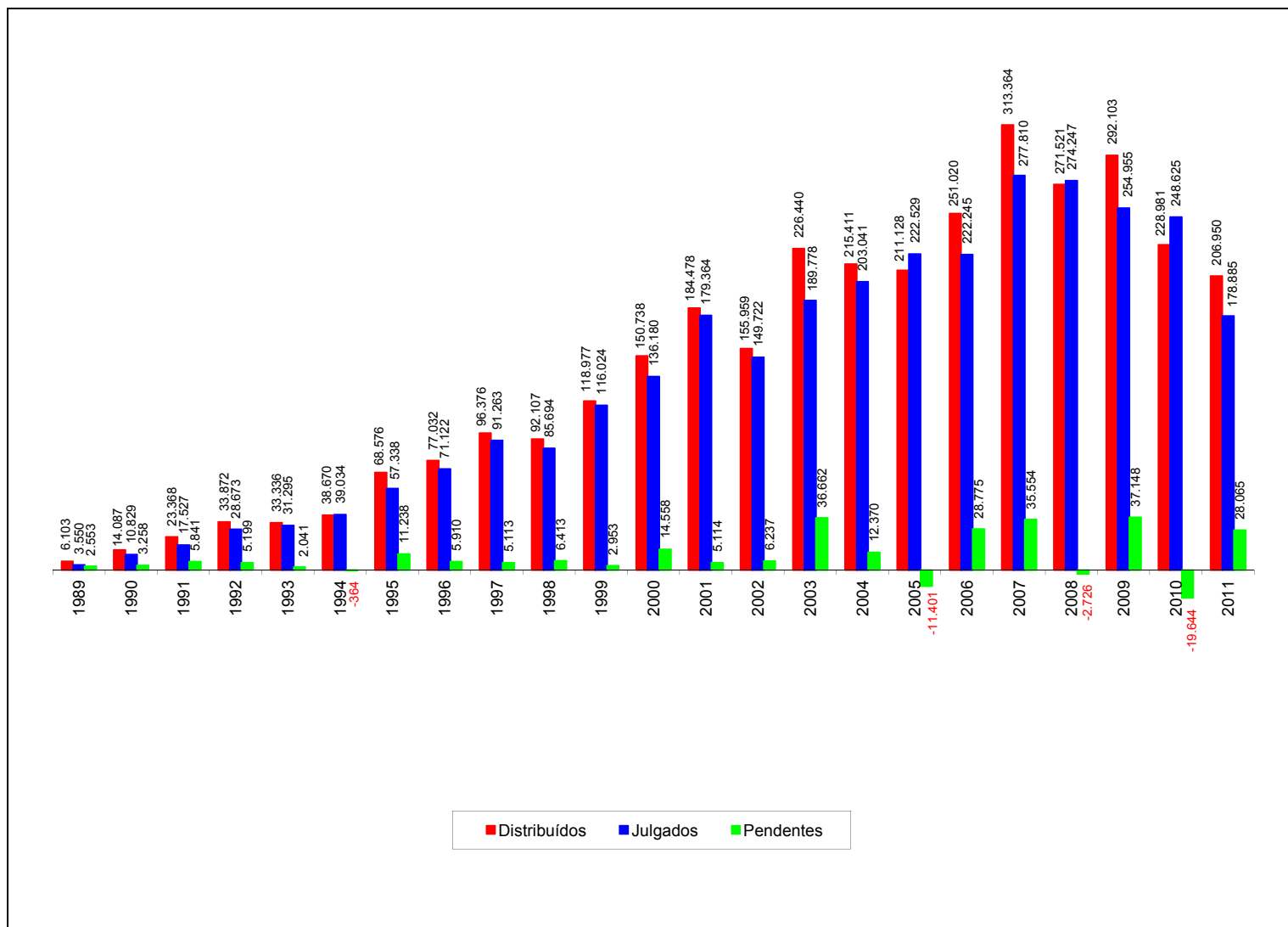
Notas: Sinal convencional utilizado:

.. Não se aplica dado numérico.

Os números negativos em 1994, 2005, 2008 e 2010 são decorrentes de processos distribuídos em períodos anteriores e que foram julgados nos citados anos.

## Processos distribuídos, julgados e pendentes de 1º julgamento

### Período: 7/4/1989 a 30/9/2011



Fontes: Secretaria Judiciária; NUPRE; Coordenadorias: Corte Especial, Seções e Turmas; Gabinetes de Ministros; Sistema Justiça.

Notas: Total de distribuídos: 3.310.597

Total de julgados: 3.089.730

Total de pendentes: 220.867

Nos processos julgados não estão incluídos os Agravos Regimentais e os Embargos de Declaração, em número de 615.321 feitos.

**Os números negativos em 1994, 2005, 2008 e 2010 são decorrentes de processos distribuídos no(s) ano(s) anterior(es) e que foram julgados nos citados anos.**



**Petições/recursos protocolizados**  
**Período: Setembro e Janeiro a Setembro de 2011**

Tipos de recursos	AG/RE	ARE		Agravo Regimental		Embargos de Declaração		Embargos de Divergência		Embargos Infringentes		Recurso Extraordinário		Recurso Ordinário		Outros		Total		
		Set.	Jan. a Set.	Set.	Jan. a Set.	Set.	Jan. a Set.	Set.	Jan. a Set.	Set.	Jan. a Set.	Set.	Jan. a Set.	Set.	Jan. a Set.	Set.	Jan. a Set.	Set.	Jan. a Set.	
Ministro Presidente			1	11	473	1488	112	577		2			8	27			1.723	10.973	2.317	13.078
Ari Pargendler (1)				2		2		2						1			1	14	1	21
Felix Fischer (2)				14	3	31	1	28					3	20	1	2	27	303	35	398
Cesar Asfor Rocha			2	24	208	1289	92	473	9	33			13	78	9	12	464	3.567	797	5.476
Gilson Dipp			2	13	42	349	25	215		11			8	48	4	22	1.611	13.111	1.692	13.769
Eliana Calmon (4)		1		26		17	2	82		3			3	26	1	2	24	257	30	414
Francisco Falcão (5)				4	1	224	3	143		3			1	5			75	837	80	1.216
Nancy Andrighi			12	49	313	1888	150	922	9	51			19	113	1	2	545	3.839	1.049	6.864
Laurita Vaz			2	57	78	716	51	445	1	56			15	150	4	38	1.739	13.665	1.890	15.127
João Otávio de Noronha (3)			9	45	14	897	5	395	6	49			4	75			82	2.519	120	3.980
Teori Albino Zavascki			1	53	133	1126	91	569	16	117			15	167	1	2	328	2.310	585	4.344
Castro Meira			6	80	227	1180	113	687	27	99			24	198	1	9	585	4.227	983	6.480
Arnaldo Esteves Lima			6	89	211	1676	85	742	19	143			16	281		4	601	4.539	938	7.474
Massami Uyeda			3	39	295	1748	106	720	3	45		1	9	65			435	2.691	851	5.309
Humberto Martins		2	10	90	296	1729	130	861	40	138			19	191		2	569	4.254	1.064	7.267
Maria Thereza de Assis Moura			21	94	177	1020	73	461	28	79		1	29	195	3	21	2.001	18.169	2.332	20.040
Herman Benjamin			5	115	280	2125	356	1426	66	173			71	371	6	11	786	4.956	1.570	9.177
Napoleão Maia Filho			3	41	161	518	50	322		69		1	2	101		20	424	6.800	640	7.872
Sidnei Beneti			4	51	293	1846	120	857	10	62			13	118			481	3.182	921	6.116
Jorge Mussi		1	4	65	100	618	46	307	5	63			12	114	7	31	1.814	15.975	1.988	17.174
Og Fernandes			13	61	78	656	34	338	3	71			14	120		12	2.006	16.093	2.148	17.351
Luis Felipe Salomão		1	5	46	169	1528	102	776	7	73			11	92			652	4.684	946	7.200
Mauro Campbell Marques		1	13	182	167	1147	152	1473	37	212			41	398	4	6	714	5.614	1.128	9.033
Benedito Gonçalves		4	13	77	230	1646	92	783	29	110			46	259	2	6	521	3.764	933	6.649
Raul Araújo			2	37	217	1437	100	559	4	33			6	62		1	646	4.081	975	6.210
Paulo de Tarso Sanseverino			4	29	159	1105	78	554	1	36			12	66		1	448	3.601	702	5.392
Isabel Gallotti			3	30	199	900	71	479	14	31			9	64		3	530	3.942	826	5.449
Antonio Carlos Ferreira (6)					35	144	4	86	1	1				1			351	1.486	391	1.718
Villas Bôas Cueva (6)					221	1083	46	353	1	1			7	12			516	3.283	791	4.732
Sebastião Reis Júnior (6)			2	123	508	33	246	9	11		1	13	34	2	4	1.583	9.584	1.763	10.390	
Marco Buzzi (7)					6	469	11	395		1			1	3			404	2.198	422	3.066
Marco Aurélio Bellizze (7)					3	370	1	229						26		2	573	5.889	577	6.516
Presidente da 1ª Seção				2		13	3	10									18	99	21	124
Presidente da 2ª Seção						1											2	22	2	23
Presidente da 3ª Seção						49	1	26						2			72	451	73	528
Presidente da 1ª Turma																		1		1
Presidente da 2ª Turma																		3		3
Vasco Della Giustina (8)			4	61	151	1012	61	361	7	38			15	124			2.326	10.878	2.564	12.474
Haroldo Rodrigues (9)																				
Adilson Macabu (10)			3	9	312	1316	143	644	8	56			18	105	2	14	1.845	14.028	2.331	16.172
Sec. Órgãos Julgadores (11)			15	301	84	2045	24	1017	14	316			19	534	2	34	1.828	23.061	1.986	27.308
<b>Total</b>		<b>10</b>	<b>166</b>	<b>1.799</b>	<b>5.459</b>	<b>35.916</b>	<b>2.567</b>	<b>18.563</b>	<b>374</b>	<b>2.186</b>		<b>4</b>	<b>496</b>	<b>4.246</b>	<b>50</b>	<b>261</b>	<b>29.350</b>	<b>228.950</b>	<b>38.462</b>	<b>291.935</b>

Fontes: Secretaria Judiciária; Sistema Justiça.

(1) Ministro Presidente. (2) Ministro Vice-Presidente. (3) Ministro Coordenador-Geral a partir de 9/8/2011. (4) Ministra Corregedora Nacional de Justiça. (5) Ministro Corregedor-Geral até 9/8/2011. Designado para compor a 1ª Seção e 1ª Turma a partir de 10/8/2011. (6) Ministros empossados em 13/6/2011. (7) Ministros empossados em 5/9/2011. (8) Desembargador convocado do TJ/RS. Transferido para 3ª Seção e 6ª Turma a partir de 4/5/2011. (9) Desembargador convocado do TJ/CE. Dispensado a pedido conforme Portaria Nº 252 de 25/8/2011 a partir de 1/9/2011. (10) Desembargador convocado do TJ/RJ. (11) Computadas as petições sem destinatários bem como as endereçadas aos Ministros aposentados.



**Superior Tribunal de Justiça  
Assessoria de Modernização e Gestão Estratégica  
Coordenadoria de Gestão da Informação  
Boletim Estatístico  
Setembro/2011**