

Superior Tribunal de Justiça



# BOLETIM ESTATÍSTICO

Setembro de 2016

## SUPERIOR TRIBUNAL DE JUSTIÇA COMPOSIÇÃO – 27/9/2016

PLENÁRIO	CORTE ESPECIAL	PRIMEIRA SEÇÃO Direito Público e Previdenciário	SEGUNDA SEÇÃO Direito Privado	TERCEIRA SEÇÃO Direito Penal	CONSELHO DA JUSTIÇA FEDERAL
<ol style="list-style-type: none"> <li>1. <b>Felix Fischer</b> 17/12/1996</li> <li>2. <b>Francisco Cândido de M. Falcão Neto</b> 30/6/1999</li> <li>3. <b>Fátima Nancy Andrighi</b> 27/10/1999</li> <li>4. <b>Laurita Hilário Vaz</b> (Presidente) 26/6/2001</li> <li>5. <b>João Otávio de Noronha<sup>1</sup></b> 3/12/2002</li> <li>6. <b>Humberto Eustáquio Soares Martins</b> (Vice-Presidente) 14/6/2006</li> <li>7. <b>Maria Thereza Rocha de Assis Moura</b> 9/8/2006</li> <li>8. Antonio <b>Herman</b> de Vasconcellos e <b>Benjamin</b> 6/9/2006</li> <li>9. <b>Napoleão Nunes Maia Filho</b> 23/5/2007</li> <li>10. <b>Jorge Mussi</b> 12/12/2007</li> <li>11. <b>Geraldo Og Nicéas Marques Fernandes</b> 17/6/2008</li> <li>12. <b>Luis Felipe Salomão<sup>2</sup></b> 17/6/2008</li> <li>13. <b>Mauro Luiz Campbell Marques</b> 17/6/2008</li> <li>14. <b>Benedito Gonçalves</b> 17/9/2008</li> <li>15. <b>Raul Araújo Filho</b> 12/5/2010</li> <li>16. <b>Paulo de Tarso Vieira Sanseverino</b> 10/8/2010</li> <li>17. <b>Maria Isabel Diniz Gallotti Rodrigues</b> 10/8/2010</li> <li>18. <b>Antonio Carlos Ferreira</b> 13/6/2011</li> <li>19. <b>Ricardo Villas Bôas Cueva<sup>3</sup></b> 13/6/2011</li> <li>20. <b>Sebastião Alves dos Reis Júnior</b> 13/6/2011</li> <li>21. <b>Marco Aurélio Gastaldi Buzzi</b> 5/9/2011</li> <li>22. <b>Marco Aurélio Bellizze Oliveira</b> 5/9/2011</li> <li>23. <b>Assusete Dumont Reis Magalhães</b> 21/8/2012</li> <li>24. <b>Sérgio Luiz Kukina</b> 6/2/2013</li> <li>25. <b>Paulo Dias de Moura Ribeiro</b> 28/8/2013</li> <li>26. <b>Regina Helena Costa</b> 28/8/2013</li> <li>27. <b>Rogério Schietti Machado Cruz</b> 28/8/2013</li> <li>28. <b>Nefi Cordeiro</b> 3/4/2014</li> <li>29. <b>Luiz Alberto Gurgel de Faria</b> 9/9/2014</li> <li>30. <b>Reynaldo Soares da Fonseca</b> 26/5/2015</li> <li>31. <b>Marcelo Navarro Ribeiro Dantas</b> 30/9/2015</li> <li>32. <b>Antonio Saldanha Palheiro</b> 6/4/2016</li> <li>33. <b>Joel Ilan Paciornik</b> 6/4/2016</li> </ol>	<ol style="list-style-type: none"> <li>1. <b>Laurita Vaz</b></li> <li>2. <b>Humberto Martins</b></li> <li>3. <b>Felix Fischer</b></li> <li>4. <b>Francisco Falcão</b></li> <li>5. <b>Nancy Andrighi</b></li> <li>6. <b>João Otávio de Noronha</b></li> <li>7. <b>Maria Thereza de Assis Moura</b></li> <li>8. <b>Herman Benjamin</b></li> <li>9. <b>Napoleão Nunes Maia Filho</b></li> <li>10. <b>Jorge Mussi</b></li> <li>11. <b>Og Fernandes</b></li> <li>12. <b>Luis Felipe Salomão</b></li> <li>13. <b>Mauro Campbell Marques</b></li> <li>14. <b>Benedito Gonçalves</b></li> <li>15. <b>Raul Araújo</b></li> </ol> <p style="text-align: center;"><b>Coord.: Vânia Maria Soares Rocha</b> <b>Art. 2º, § 2º, do RISTJ</b> <b>Sessões: 1ª e 3ª quartas-feiras do mês</b></p> <p style="text-align: center;"><b>CONSELHO DE ADMINISTRAÇÃO</b></p> <ol style="list-style-type: none"> <li>1. <b>Laurita Vaz</b></li> <li>2. <b>Humberto Martins</b></li> <li>3. <b>Felix Fischer</b></li> <li>4. <b>Francisco Falcão</b></li> <li>5. <b>Nancy Andrighi</b></li> <li>6. <b>João Otávio de Noronha</b></li> <li>7. <b>Maria Thereza de Assis Moura</b></li> <li>8. <b>Herman Benjamin</b></li> <li>9. <b>Napoleão Nunes Maia Filho</b></li> <li>10. <b>Jorge Mussi</b></li> <li>11. <b>Og Fernandes</b></li> </ol> <p style="text-align: center;"><b>Art. 5º do RISTJ</b></p> <p style="text-align: center;"><b>Diretora-Geral:</b> <b>Sulamita Avelino Cardoso Marques</b></p>	<ol style="list-style-type: none"> <li>1. <b>Francisco Falcão</b></li> <li>2. <b>Herman Benjamin*</b></li> <li>3. <b>Napoleão Nunes Maia Filho</b></li> <li>4. <b>Og Fernandes</b></li> <li>5. <b>Mauro Campbell Marques</b></li> <li>6. <b>Benedito Gonçalves</b></li> <li>7. <b>Assusete Magalhães</b></li> <li>8. <b>Sérgio Kukina</b></li> <li>9. <b>Regina Helena Costa</b></li> <li>10. <b>Gurgel de Faria</b></li> </ol> <p style="text-align: center;"><b>*Presidência: 6/8/2015 a 5/8/2017</b> <b>Coord.: Zilda Carolina de Souza</b></p> <p style="text-align: center;"><b>Art. 2º, §§ 3º e 6º, do RISTJ – Sessões: 2ª e 4ª quartas-feiras do mês</b></p> <p style="text-align: center;"><b>PRIMEIRA TURMA</b></p> <ol style="list-style-type: none"> <li>1. <b>Napoleão Nunes Maia Filho</b> Ingresso: 1º/7/2011</li> <li>2. <b>Benedito Gonçalves</b> Ingresso: 18/9/2008</li> <li>3. <b>Sérgio Kukina*</b> Ingresso: 7/2/2013</li> <li>4. <b>Regina Helena Costa</b> Ingresso: 29/8/2014</li> <li>5. <b>Gurgel de Faria</b> Ingresso: 1º/3/2016</li> </ol> <p style="text-align: center;"><b>*Presidência: 5/5/2015 a 4/5/2017</b> <b>Coord.: Bárbara Camunã</b></p> <p style="text-align: center;"><b>SEGUNDA TURMA</b></p> <ol style="list-style-type: none"> <li>1. <b>Francisco Falcão</b> Ingresso: 2/9/2016</li> <li>2. <b>Herman Benjamin</b> Ingresso: 6/9/2006</li> <li>3. <b>Og Fernandes</b> Ingresso: 31/8/2016</li> <li>4. <b>Mauro Campbell Marques</b> Ingresso: 17/6/2008</li> <li>5. <b>Assusete Magalhães*</b> Ingresso: 19/2/2014</li> </ol> <p style="text-align: center;"><b>*Presidência: 12/11/2015 a 11/11/2017</b> <b>Coord.: Angela Valéria Dusi</b></p>	<ol style="list-style-type: none"> <li>1. <b>Nancy Andrighi</b></li> <li>2. <b>Luis Felipe Salomão</b></li> <li>3. <b>Raul Araújo*</b></li> <li>4. <b>Paulo de Tarso Sanseverino</b></li> <li>5. <b>Isabel Gallotti</b></li> <li>6. <b>Antonio Carlos Ferreira</b></li> <li>7. <b>Villas Bôas Cueva</b></li> <li>8. <b>Marco Buzzi</b></li> <li>9. <b>Marco Aurélio Bellizze</b></li> <li>10. <b>Moura Ribeiro</b></li> </ol> <p style="text-align: center;"><b>*Presidência: 27/8/2015 a 26/8/2017</b> <b>Coord.: Ana Elisa Kirjner</b></p> <p style="text-align: center;"><b>Art. 2º, §§ 3º e 6º, do RISTJ – Sessões: 2ª e 4ª quartas-feiras do mês</b></p> <p style="text-align: center;"><b>TERCEIRA TURMA</b></p> <ol style="list-style-type: none"> <li>1. <b>Nancy Andrighi</b> Ingresso: 25/8/2016</li> <li>2. <b>Paulo de Tarso Sanseverino</b> Ingresso: 11/8/2010</li> <li>3. <b>Villas Bôas Cueva</b> Ingresso: 14/6/2011</li> <li>4. <b>Marco Aurélio Bellizze*</b> Ingresso: 29/8/2014</li> <li>5. <b>Moura Ribeiro</b> Ingresso: 29/8/2014</li> </ol> <p style="text-align: center;"><b>*Presidência: 25/8/2016 a 24/8/2018</b> <b>Coord.: Maria Auxiliadora da Rocha</b></p> <p style="text-align: center;"><b>QUARTA TURMA</b></p> <ol style="list-style-type: none"> <li>1. <b>Luis Felipe Salomão</b> Ingresso: 18/6/2008</li> <li>2. <b>Raul Araújo</b> Ingresso: 13/5/2010</li> <li>3. <b>Isabel Gallotti*</b> Ingresso: 11/8/2010</li> <li>4. <b>Antonio Carlos Ferreira</b> Ingresso: 14/6/2011</li> <li>5. <b>Marco Buzzi</b> Ingresso: 6/9/2011</li> </ol> <p style="text-align: center;"><b>*Presidência: 10/8/2015 a 9/8/2017</b> <b>Coord.: Teresa Helena Basevi</b></p>	<ol style="list-style-type: none"> <li>1. <b>Felix Fischer</b></li> <li>2. <b>Maria Thereza de Assis Moura</b></li> <li>3. <b>Jorge Mussi</b></li> <li>4. <b>Sebastião Reis Júnior*</b></li> <li>5. <b>Rogério Schietti Cruz</b></li> <li>6. <b>Nefi Cordeiro</b></li> <li>7. <b>Reynaldo Soares da Fonseca</b></li> <li>8. <b>Ribeiro Dantas</b></li> <li>9. <b>Antonio Saldanha Palheiro</b></li> <li>10. <b>Joel Ilan Paciornik</b></li> </ol> <p style="text-align: center;"><b>*Presidência: 28/5/2015 a 27/5/2017</b> <b>Coord.: Gilberto Ferreira Costa</b></p> <p style="text-align: center;"><b>Art. 2º, §§ 3º e 6º, do RISTJ – Sessões: 2ª e 4ª quartas-feiras do mês</b></p> <p style="text-align: center;"><b>QUINTA TURMA</b></p> <ol style="list-style-type: none"> <li>1. <b>Felix Fischer*</b> Ingresso: 2/9/2014</li> <li>2. <b>Jorge Mussi</b> Ingresso: 2/10/2015</li> <li>3. <b>Reynaldo Soares da Fonseca</b> Ingresso: 27/5/2015</li> <li>4. <b>Ribeiro Dantas</b> Ingresso: 1º/10/2015</li> <li>5. <b>Joel Ilan Paciornik</b> Ingresso: 6/4/2016</li> </ol> <p style="text-align: center;"><b>*Presidência: 27/5/2015 a 26/5/2017</b> <b>Coord.: Marcelo Pereira Cruvinel</b></p> <p style="text-align: center;"><b>SEXTA TURMA</b></p> <ol style="list-style-type: none"> <li>1. <b>Maria Thereza de Assis Moura</b> Ingresso: 9/8/2006</li> <li>2. <b>Sebastião Reis Júnior</b> Ingresso: 14/6/2011</li> <li>3. <b>Rogério Schietti Cruz*</b> Ingresso: 29/8/2013</li> <li>4. <b>Nefi Cordeiro</b> Ingresso: 4/4/2014</li> <li>5. <b>Antonio Saldanha Palheiro</b> Ingresso: 6/4/2016</li> </ol> <p style="text-align: center;"><b>*Presidência: 3/10/2015 a 2/10/2017</b> <b>Coord.: Eliseu Augusto de Santana</b></p>	<p><b>Laurita Vaz</b> <b>Humberto Martins</b> Mauro Campbell Marques Corregedor-Geral Biênio: 2015/2017 <b>Benedito Gonçalves</b> Efetivo (2015/2017) <b>Raul Araújo</b> Efetivo (2016/2018) <b>Paulo de Tarso Sanseverino</b> Suplente (2015/2017) <b>Isabel Gallotti</b> Suplente (2015/2017) <b>Antonio Carlos Ferreira</b> Suplente (2016/2018) <b>Art. 7º do RISTJ</b></p> <p style="text-align: center;"><b>ENFAM</b></p> <p><b>Maria Thereza de Assis Moura</b> Diretora-Geral Biênio: 2016/2018 <b>Napoleão Nunes Maia Filho</b> Vice-Diretor Biênio: 2016/2018 <b>Mauro Campbell Marques</b> Diretor do CEJ/CJF <b>Jorge Mussi</b> Biênio: 2016/2018 Vago</p> <p style="text-align: center;"><b>Art. 10 do RI/ENFAM</b></p> <p style="text-align: center;"><b>TRIBUNAL SUPERIOR ELEITORAL</b></p> <p><b>Hermann Benjamin</b> Corregedor-Geral Biênio: 2015/2017 <b>Napoleão Nunes Maia Filho</b> Efetivo (2016/2018) <b>Jorge Mussi</b> Substituto (2015/2017) <b>Og Fernandes</b> Substituto (2016/2018) <b>Art. 10, III, do RISTJ</b></p>
<b>COMISSÕES PERMANENTES – Arts. 40 e 41 do RIST</b>					
<b>REGIMENTO INTERNO</b>	<b>JURISPRUDÊNCIA</b>	<b>DOCUMENTAÇÃO</b>		<b>COORDENAÇÃO</b>	
<b>Luis Felipe Salomão</b> (Presidente) Benedito Gonçalves Marco Aurélio Bellizze Jorge Mussi (Suplente)	<b>Mauro Campbell Marques</b> (Presidente) Isabel Gallotti Antonio Carlos Ferreira Sebastião Reis Júnior Sérgio Kukina Rogério Schietti Cruz	<b>Jorge Mussi</b> (Presidente) Raul Araújo Villas Bôas Cueva Moura Ribeiro (Suplente)		<b>Marco Buzzi</b> (Presidente) Regina Helena Costa Gurgel de Faria Nefi Cordeiro (Suplente)	

<sup>1</sup> Corregedor Nacional de Justiça  
<sup>2</sup> Diretor da Revista  
<sup>3</sup> Ministro Ouvidor

**Art. 2º, § 1º, do RISTJ**  
**Presidência: 1º/9/2016 a 31/8/2018**



**PODER JUDICIÁRIO**

**SUPERIOR TRIBUNAL DE JUSTIÇA**  
**Assessoria de Modernização e Gestão Estratégica**  
**Coordenadoria de Gestão da Informação**

**BOLETIM ESTATÍSTICO**  
Setembro

**Brasília**  
**2016**

 **SUMÁRIO**

1. Composição do Superior Tribunal de Justiça .....	02
2. Apresentação.....	07
3. Movimentação Processual – Distribuição até a baixa (Mensal).....	09
4. Movimentação Processual – Distribuição até a baixa (Cumulativa).....	10
5. Processos distribuídos e registrados por Unidade de Federação (Mensal/Cumulativo).....	11
6. Unidade da Federação com respectivos processos distribuídos e registrados (Cumulativo).....	12
7. Processos distribuídos, Julgados e pendentes de Julgamento (Jan./Set.).....	13
8. Gráfico de processos distribuídos, julgados e pendentes de 1º Julgamento (Jan./Set.).....	14
9. Processos registrados – Ministro Presidente (Jan./Set.).....	15
10. Processos Registrados para os Presidentes de Seções (Cumulativo) .....	16
11. Decisões e despachos proferidos pelos Ministros Presidente e Vice-Presidente (Jan./Set.).....	17
12. Processos recebidos recursais e originários (STJ) com respectiva procedência (Jan./Set.).....	18
13. Gráficos de processos distribuídos às Seções e Turmas (Mensal/Cumulativo).....	19
14. Processos registrados, distribuídos, atribuídos, redistribuídos, baixados por atribuição, redistribuição e cancelamento de distribuição por órgão Judicante (Mensal).....	20
15. Processos distribuídos e registrados por classes de processos (Mensal).....	21
16. Processos distribuído, registrados, atribuídos, redistribuídos, baixados por atribuição, redistribuição e cancelamento de distribuição por Órgão Judicante (Jan./Set.).....	22
17. Processos distribuídos e registrados por classe de processos (Jan./Set.).....	23
18. Processos Julgados por Órgão Judicante (Mensal).....	24
19. Gráficos de processos Julgados nas Seções e Turmas (Mensal/Cumulativo).....	25
20. Gráfico de processos distribuídos, Julgados e acórdãos publicados na Corte Especial, Seções e Turmas (Mensal/Cumulativo).....	26

21. Processos Julgados (Corte Especial, Seções e Turmas) e decididos monocraticamente por classe de feitos (Mensal).....	27
22. Gráfico de processos distribuídos e Julgados nas Seções e respectivas Turmas (Jan./Set.).....	28
23. Gráfico de processos Julgados por classes de processos (Jan./Set.).....	29
24. Processos julgados por Órgãos Judicantes (Jan./Set.).....	30
25. Processos Julgados (Corte Especial, Seções e Turmas) e decididos monocraticamente por classes de processos (Jan./Set.).....	31
26. Gráfico de publicações pelas Coordenadorias e NURER (Jan./Set.).....	32
27. Gráfico de processos Julgados – 7/4/1989 a 30/09/2016.....	33
28. Processos distribuídos, Julgados, e pendentes de Julgamento no período de 7/4/1989 a 30/09/2016.....	34
29. Gráfico de processos distribuídos, Julgados e pendentes de 1º Julgamento (7/4/1989 a 30/09/2016).....	35
30. Recursos protocolizados de decisões proferidas no STJ – (por relator) (mensal).....	36
31. Recursos protocolizados de decisões proferidas no STJ – (por relator) (Jan./Set.).....	37



## APRESENTAÇÃO

Em consonância com o Artigo 21, inciso XXIX, e o 117 do Regimento Interno desta Corte, o presente Boletim Estatístico, publicado mensalmente, apresenta dados relativos à atividade judicante e ao trâmite processual do Superior Tribunal de Justiça, desde o recebimento até a baixa (processos recursais) e arquivamento (processos originários). Dessa forma, são divulgados mensalmente o quantitativo de petições protocolizadas, de processos recebidos por Tribunal de Origem, distribuídos, redistribuídos, atribuídos, julgados, acórdãos publicados, processos baixados, arquivados, remetidos ao Ministério Público e ao Supremo Tribunal Federal. De modo geral, esses dados são discriminados por classe, ministro-relator, órgão julgador e unidade da federação. Essas informações, representadas em planilhas e gráficos, têm por finalidade subsidiar o processo de tomada de decisão por parte dos Senhores Ministros.

Consta, ainda, informação correspondente ao número de decisões, por classe, proferidas pelo Exmo. Sr. Ministro-Presidente e Vice-Presidente, inclusive as atinentes aos despachos exarados em recursos extraordinários.

O Boletim Estatístico apresenta, também, informações referentes a processos distribuídos e julgados, desde a instalação do Superior Tribunal de Justiça em 7.4.1989, ordenados de forma a mostrar a variação ano a ano da movimentação processual.

Fazendo-se uma relação percentual entre os dados de janeiro ao mês em referência, concernentes a processos distribuídos, julgados, acórdãos publicados e recursos interpostos, chega-se aos seguintes indicadores:

- Relação entre o total de processos distribuídos e recebidos: 101,36% (foram distribuídos 1,36% processos a mais que recebidos);
- Relação entre o total de julgados (exceto AgRg e EDcl) e distribuídos: 109,90% (foram julgados 9,90% processos a mais que distribuídos);
- Relação entre o quantitativo de acórdãos publicados e julgados em sessão: 104,34% (foram publicados 4,34% de acórdãos a mais que processos julgados em sessão);
- Taxa de recorribilidade interna: 22,45%;
- Taxa de recorribilidade externa (recurso extraordinário e ordinário-STF): 7,00%;
- Taxa de recorribilidade externa em decisões denegatórias de RE e RO: 37,56%.

O número de petições protocolizadas no Tribunal foi de 458.566, e fazendo-se comparativo com o número de processos distribuídos (268.116) resulta em 171,03%.

Do total de julgados (355.600), a 12,53% foi dado provimento, a 46,06%, negado, 32,97% não foram conhecidos, 7,34% encontram-se na categoria "outros" (homologação de desistência/acordo, decisões proferidas em conflitos de competência, entre outras decisões) e 1,10% sem teor.

Frise-se que desse total (355.600), 62.918 referem-se a Recurso Especial (a 31,94% foi dado provimento, a 42,76% negado, 13,34% não foram conhecidos, 10,85% incluem-se na categoria "outros" e 1,11% sem teor); 172.633 correspondem a Agravo em Recurso Especial (a 4,91% foi dado provimento, a 34,75%, negado, 52,84% não foram conhecidos, 6,56% incluem-se na categoria "outros" e 0,94% sem teor), e 917 correspondem a Agravo de Instrumento (a 16,90% foi dado provimento, a 59,76%, negado, 17,23% não foram conhecidos, 6,11% incluem-se na categoria "outros" e 0,00% sem teor).

Especificamente quanto aos Agravos Regimentais, foram decididos 30.296, dos quais a 8,70% foi dado provimento, a 70,57%, negado, 17,80% não foram conhecidos, 2,72% proferidas outras decisões e 0,21% sem teor; e quanto aos Agravos Internos, foram decididos 13.243, dos quais a 5,57% foi dado provimento, a 70,04%, negado, 21,81% não foram conhecidos, 2,16% proferidas outras decisões e 0,42% sem teor.

E no que diz respeito aos Embargos de Declaração, foram apreciados 17.413, dos quais a 9,63% foi dado provimento, a

80,99%, negado, 4,05% não conhecidos, 1,26%, proferidas outras decisões e 4,07% sem teor.

As páginas 9 e 10 trazem um resumo da movimentação processual, por relator, no mês e no período cumulativo, respectivamente. Outrossim, a página 32 apresenta gráfico relativo ao quantitativo de publicações realizadas pelas Coordenadorias desta Corte.

Das páginas 34 e 35 consta gráfico e planilha, onde é demonstrada a taxa de desempenho e congestionamento, ano a ano; cuja data inicial é 7.4.1989 (data de instalação do Tribunal).

A tabela da página 11 mostra o quantitativo de processos distribuídos por unidade da federação, bem como a relação percentual; destacando-se os 5 (cinco) primeiros de janeiro ao mês em referência: São Paulo (38,12%), Rio Grande do Sul (11,78%), Minas Gerais (9,29%), Rio de Janeiro (6,46%) e Paraná (5,77%).

Do quantitativo de processos recebidos, 22,02% são oriundos da Justiça Federal, 62,26% da Justiça Estadual, 0,06% da Justiça especializada e 15,66% do Superior Tribunal de Justiça.

O Boletim Estatístico é elaborado em conformidade com as Normas de Apresentação Tabular do Instituto Brasileiro de Geografia e Estatística – IBGE e da Associação Brasileira de Normas Técnicas – ABNT.

## Movimentação Processual - Setembro de 2016

Relatores	Processos														Baixados		
	Distribuídos (7)	Julgados (Incluindo AgRg, AgInt e EDcl) (A)			Decisões não terminativas (B)			Total de julgados e decisões não terminativas (A+B)	Pedido de Vista	Voto Vista	Publicações					Processos com vista ao MP (último dia do mês)	
		Sessão	Monocráticos	Total de julgados	Sessão	Monocráticos					Acórdãos	Decisões monocráticas	Despachos/Vista	Total de Publicados			
					Liminares e Interlocutórias	Despachos											
Ministra Presidente	7.984		6.933	6.933		163	1.640	8.736				1	5.990	1.034	7.025	770	8.165
Ministro Vice-Presidente		7	43	50	44	51	183	328					968	401	1.369		468
Felix Fischer	775	384	691	1.075	14	441	181	1.711	2	1	263	1.134		1.397	979	682	
Francisco Falcão (5)	3.699		328	328		16	152	496				167		167	164	14	
Nancy Andrighi	1.880	17	995	1.012	2	270	35	1.319	7	2	11	1.204		1.215	147	134	
Laurita Vaz (1)			59	59			27	86			151	2		153	8	4	
João Otávio de Noronha (4)		2	5	7	1	1	14	23			25	18		43	10	2.103	
Humberto Martins (2)	7		11	11		3	8	22			25	355		380	16	1.203	
Maria Thereza de Assis Moura	738	232	340	572	13	313	96	994	3		201	627		828	540	545	
Herman Benjamin	80	578	355	933	86	28	56	1.103	7	6	1.105	2.272		3.377	202	402	
Napoleão Nunes Maia Filho	63	186	1.079	1.265	40	26	50	1.381	10	1	116	1.308		1.424	278	1.139	
Jorge Mussi	764	272	682	954	1	416	204	1.575			224	1.168		1.392	733	738	
Og Fernandes	4.418	178	861	1.039	28	16	209	1.292	4	1	177	832		1.009	338	19	
Luis Felipe Salomão	816	321	594	915	17	25	62	1.019	3	3	201	1.091		1.292	97	1.136	
Mauro Campbell Marques (3)	1.058	431	1.121	1.552	46	53	149	1.800	3	10	378	1.197		1.575	262	1.093	
Benedito Gonçalves	1.115	293	1.102	1.395	20	87	156	1.658	7	17	137	1.272		1.409	256	994	
Raul Araújo	768	237	817	1.054	27	89	99	1.269	2	1	245	805		1.050	156	670	
Paulo de Tarso Sanseverino	778	395	891	1.286	3	64	153	1.506	1	2	361	845		1.206	250	1.125	
Isabel Gallotti	767	208	1.219	1.427	5	41	81	1.554	2	2	169	1.410		1.579	64	1.259	
Antonio Carlos Ferreira	763	252	964	1.216	5	25	66	1.312	2	4	151	1.095		1.246	75	1.228	
Villas Bôas Cueva	774	387	1.186	1.573	9	26	72	1.680	2	6	327	988		1.315	97	1.164	
Sebastião Reis Júnior	740	190	665	855	10	293	224	1.382	6	3	319	988		1.307	809	681	
Marco Buzzi	792	151	1.038	1.189	10	34	130	1.363	6	3	98	979		1.077	204	1.044	
Marco Aurélio Bellizze	763	317	834	1.151	15	38	58	1.262	1		186	1.057		1.243	93	767	
Assusete Magalhães	1.048	228	1.420	1.648	22	20	106	1.796	1	1	189	1.633		1.822	139	1.166	
Sérgio Kukina	1.046	288	1.275	1.563	16	18	192	1.789	8	4	186	1.420		1.606	460	1.396	
Moura Ribeiro	769	238	723	961	4	39	55	1.059	1	3	164	707		871	158	626	
Regina Helena Costa	1.052	597	1.891	2.488	33	41	199	2.761	4	3	441	2.043		2.484	401	1.577	
Rogério Schiatti Cruz	761	218	701	919	7	332	201	1.459	8	2	190	1.014		1.204	804	855	
Nefi Cordeiro	746	249	842	1.091	15	340	239	1.685	5	3	177	1.137		1.314	860	818	
Gurgel de Faria	1.035	342	1.084	1.426	24	16	151	1.617	1	1	259	1.033		1.292	275	1.440	
Reynaldo Soares da Fonseca	758	416	653	1.069	2	434	156	1.661	1		293	976		1.269	844	767	
Ribeiro Dantas	749	366	674	1.040	2	320	161	1.523	3		301	1.134		1.435	733	818	
Antonio Saldanha Palheiro	759	191	814	1.005	5	388	248	1.646	2	2	167	1.077		1.244	823	697	
Joel Ilan Paciornik	757	318	733	1.051	1	351	185	1.588			272	1.124		1.396	808	708	
Ministro designado (6)	496		303	303				303				465		465		1.000	
Presidente da 1ª Seção	2		1	1			1	2									
Presidente da 3ª Seção	16		62	62			156	218								10	
Presidente da 6ª Turma																	
Ministros aposentados		2		2	6			8				458	6	464	38	1.187	
<b>Total</b>	<b>39.536</b>	<b>8.491</b>	<b>33.989</b>	<b>42.480</b>	<b>533</b>	<b>4.818</b>	<b>6.155</b>	<b>53.986</b>	<b>102</b>	<b>81</b>	<b>7.510</b>	<b>41.993</b>	<b>1.441</b>	<b>50.944</b>	<b>12.891</b>	<b>39.844</b>	

Fontes: Secretaria Judiciária; NARER; Gabinetes de Ministros; Secretaria dos Órgãos Julgadores e STI (Sistema Justiça).

Nota: No total de julgados estão incluídos os Agravos Regimentais, Agravos Internos e os Embargos de Declaração, totalizando 8.416 feitos.

(1) Ministra Presidente a partir de 01/09/2016. Vice-Presidente do STJ até 01/09/2016. (2) Ministro Vice-Presidente a partir de 01/09/2016. (3) Ministro Corregedor-Geral da Justiça Federal. (4) Ministro Corregedor Nacional de Justiça. (5) Ministro Presidente até 01/09/2016. Designado para compor a 1ª Seção e 2ª Turma. (6) Estão computados os processos registrados e decisões proferidas pelo Ministro Paulo de Tarso Sanseverino no NARER conforme Portaria Nº 435 de 20/08/2014. (7) Computados todos os processos, distribuídos, redistribuídos, atribuídos, as baixas, por atribuição e redistribuição e os Cancelamentos de distribuição. Não estão contabilizados os processos relativos as baixas e Cancelamentos de distribuição nos mês(es) e/ou ano(s) anterior(es).



## Movimentação processual - Janeiro a Setembro de 2016

Relatores	Processos														
	Distribuídos (10)	Julgados (Incluindo AgRg, AgInt e EDcl) (A)			Decisões não terminativas (B)			Total de julgados e decisões não terminativas (A+B)	Pedido de Vista	Voto Vista	Publicações				Baixados
		Sessão	Monocráticos	Total de julgados	Sessão	Monocráticos					Acórdãos	Decisões Monocráticas	Despachos/ Vista	Total de Publicados	
					Liminares e Interlocutórias	Despachos									
Ministra Presidente	63.151	107	72.745	<b>72.852</b>	46	4.724	17.863	<b>95.485</b>			120	59.954	12.424	<b>72.498</b>	55.780
Ministro Vice-Presidente		935	170	<b>1.105</b>	252	535	1.471	<b>3.363</b>			17	23.758	5.069	<b>28.844</b>	3.497
Felix Fischer	5.894	2.197	4.565	<b>6.762</b>	39	2.894	1.247	<b>10.942</b>	32	11	2.141	7.328	304	<b>9.773</b>	5.500
Francisco Falcão (5)	3.699		328	<b>328</b>		24	157	<b>509</b>				1.261	3	<b>1.264</b>	94
Nancy Andrighi	10.800	21	1.219	<b>1.240</b>	4	282	42	<b>1.568</b>	16	10	17	1.207	15	<b>1.239</b>	199
Laurita Vaz (1)	49		72	<b>72</b>	15	31	61	<b>179</b>	2	2	1.156	132	25	<b>1.313</b>	64
João Otávio de Noronha (4)	1.658	1.795	5.225	<b>7.020</b>	99	290	431	<b>7.840</b>	26	32	1.854	5.563	245	<b>7.662</b>	5.611
Humberto Martins (2)	6.347	2.427	8.886	<b>11.313</b>	376	179	851	<b>12.719</b>	11	12	2.707	9.148	291	<b>12.146</b>	7.519
Maria Thereza de Assis Moura	4.649	2.079	3.497	<b>5.576</b>	67	2.081	948	<b>8.672</b>	13	11	2.164	5.542	287	<b>7.993</b>	5.024
Herman Benjamin	7.032	3.436	7.493	<b>10.929</b>	412	198	778	<b>12.317</b>	94	71	4.160	7.833	125	<b>12.118</b>	6.509
Napoleão Nunes Maia Filho	8.105	1.493	9.845	<b>11.338</b>	389	215	1.656	<b>13.598</b>	48	23	1.418	10.014	979	<b>12.411</b>	7.342
Jorge Mussi	5.937	1.882	5.091	<b>6.973</b>	33	2.412	1.535	<b>10.953</b>	9	2	1.910	7.272	385	<b>9.567</b>	5.577
Og Fernandes (6)	16.139	230	928	<b>1.158</b>	97	51	261	<b>1.567</b>	9	11	246	925	36	<b>1.207</b>	261
Luis Felipe Salomão	6.806	1.712	7.661	<b>9.373</b>	157	179	567	<b>10.276</b>	28	21	1.791	7.792	275	<b>9.858</b>	6.363
Mauro Campbell Marques (3)	9.130	2.459	9.546	<b>12.005</b>	568	240	1.494	<b>14.307</b>	57	44	2.408	9.568	414	<b>12.390</b>	7.299
Benedito Gonçalves	9.166	1.426	7.949	<b>9.375</b>	164	386	1.172	<b>11.097</b>	72	64	1.368	8.231	585	<b>10.184</b>	5.795
Raul Araújo	6.479	1.585	7.032	<b>8.617</b>	157	417	1.860	<b>11.051</b>	24	22	1.653	6.846	1.356	<b>9.855</b>	5.640
Paulo de Tarso Sanseverino	6.929	1.920	7.114	<b>9.034</b>	33	530	1.536	<b>11.133</b>	10	9	2.119	6.949	285	<b>9.353</b>	6.491
Isabel Gallotti	6.799	1.329	8.912	<b>10.241</b>	57	246	2.225	<b>12.769</b>	13	10	1.402	8.697	1.912	<b>12.011</b>	7.004
Antonio Carlos Ferreira	6.771	1.452	6.694	<b>8.146</b>	61	290	907	<b>9.404</b>	15	14	1.483	6.823	736	<b>9.042</b>	5.858
Villas Bóas Cueva	7.043	2.643	8.686	<b>11.329</b>	96	157	364	<b>11.946</b>	20	15	2.997	8.753	164	<b>11.914</b>	7.508
Sebastião Reis Júnior	5.685	1.312	5.313	<b>6.625</b>	44	2.185	2.480	<b>11.334</b>	27	26	1.369	7.778	1.438	<b>10.585</b>	5.597
Marco Buzzi	6.789	1.484	7.561	<b>9.045</b>	142	159	804	<b>10.150</b>	31	21	1.502	7.397	307	<b>9.206</b>	5.869
Marco Aurélio Bellizze	6.744	1.836	7.491	<b>9.327</b>	58	305	458	<b>10.148</b>	12	7	1.989	7.435	208	<b>9.632</b>	6.186
Assusete Magalhães	9.062	2.702	8.845	<b>11.547</b>	365	92	1.088	<b>13.092</b>	21	19	2.753	8.766	521	<b>12.040</b>	6.739
Sérgio Kukina	9.060	1.890	9.940	<b>11.830</b>	150	119	1.796	<b>13.895</b>	41	24	1.908	10.105	833	<b>12.846</b>	7.441
Moura Ribeiro	6.732	1.774	6.159	<b>7.933</b>	34	180	375	<b>8.522</b>	20	17	1.788	6.146	197	<b>8.131</b>	5.351
Regina Helena Costa	9.079	3.485	13.719	<b>17.204</b>	119	319	1.347	<b>18.989</b>	15	11	3.525	14.082	775	<b>18.382</b>	10.371
Rogério Schiatti Cruz	5.842	1.533	5.469	<b>7.002</b>	38	2.121	1.656	<b>10.817</b>	28	22	1.577	7.635	400	<b>9.612</b>	6.358
Nefi Cordeiro	5.827	1.823	5.951	<b>7.774</b>	91	2.241	1.657	<b>11.763</b>	22	18	1.839	8.040	964	<b>10.843</b>	6.465
Gurgel de Faria (7)	35.052	1.353	9.165	<b>10.518</b>	68	322	1.139	<b>12.047</b>	16	13	1.280	9.211	626	<b>11.117</b>	7.456
Reynaldo Soares da Fonseca	5.813	2.780	4.937	<b>7.717</b>	17	2.761	1.287	<b>11.782</b>	3		2.777	7.239	301	<b>10.317</b>	6.144
Ribeiro Dantas	5.879	2.413	5.291	<b>7.704</b>	27	2.493	1.727	<b>11.951</b>	11	1	2.449	7.853	121	<b>10.423</b>	6.668
Antonio Saldanha Palheiro (8)	13.370	726	2.975	<b>3.701</b>	23	2.201	921	<b>6.846</b>	11	9	654	4.672	145	<b>5.471</b>	2.454
Joel Ilan Paciornik (8)	10.401	1.386	3.496	<b>4.882</b>	5	1.832	1.016	<b>7.735</b>	2		1.255	4.844	44	<b>6.143</b>	2.551
Ministro designado (9)	4.577		4.376	<b>4.376</b>		69	38	<b>4.483</b>				5.063	136	<b>5.199</b>	4.104
Presidente da 1ª Seção	22		1	<b>1</b>			1	<b>2</b>					1	<b>1</b>	8
Presidente da 2ª Seção					1	2		<b>3</b>					1	<b>1</b>	4
Presidente da 3ª Seção	311	3	348	<b>351</b>		10	578	<b>939</b>			3		49	<b>52</b>	37
Presidente da 5ª Turma			1												
Ministros aposentados	11.736	2.838	10.438	<b>13.276</b>	203	1.067	1.638	<b>16.184</b>	9	8	3.290	8.918	402	<b>12.610</b>	10.496
<b>Total</b>	<b>344.564</b>	<b>60.466</b>	<b>295.134</b>	<b>355.599</b>	<b>4.507</b>	<b>34.839</b>	<b>57.432</b>	<b>452.377</b>	<b>768</b>	<b>580</b>	<b>63.089</b>	<b>328.780</b>	<b>33.384</b>	<b>425.253</b>	<b>255.234</b>

Fontes: Secretaria Judiciária; NARER: Gabinetes de Ministros; Secretaria dos Órgãos Julgadores e STI (Sistema Justiça).  
 Nota: no total de julgados estão incluídos os Agravos Regimentais, Agravos Internos e os Embargos de Recuperação, totalizando 60.466 reitos.

(1) Ministra Presidente a partir de 01/09/2016. Vice-Presidente do STJ até 01/09/2016. (2) Ministro Vice-Presidente a partir de 01/09/2016. (3) Ministro Corregedor-Geral da Justiça Federal a partir de 30/08/2016. (4) Ministro Corregedor Nacional de Justiça a partir de 24/08/2016. (5) Ministro Presidente até 01/09/2016. Designado para compor a 1ª Seção e 2ª Turma. (6) Ministro Corregedor-Geral da Justiça Federal até 30/08/2016. Designado para compor a 1ª Seção e 2ª Turma. (7) Ministro transferido da 3ª Seção, 5ª Turma para 1ª Seção, 1ª Turma conf. PRT 507/2015. (8) Ministros empossados em 06/04/2016. (9) Estão computados os processos registrados e decisões proferidas pelo Ministro Paulo de Tarso Sanseverino no NARER conforme Portaria Nº 435 de 20/08/2014. (10) Computados todos os processos, distribuídos, redistribuídos, atribuídos, as baixas, por atribuição e redistribuição e os Cancelamentos de distribuição. Não estão contabilizados os processos relativos as baixas e Cancelamentos de distribuição nos mês(es) e/ou ano(s) anterior(es).

## Processos Distribuídos e Registrados por Unidades da Federação

### Período: Setembro e Janeiro a Setembro de 2016

Mês Unidades da Federação	Setembro	
	Quantidade	(%)
São Paulo	9.522	34,20
Minas Gerais	2.957	10,62
Rio Grande do Sul	2.701	9,70
Rio de Janeiro	2.637	9,47
Bahia	1.443	5,18
Paraná	1.416	5,09
Santa Catarina	1.208	4,34
Distrito Federal	1.011	3,63
Pernambuco	678	2,44
Mato Grosso do Sul	506	1,82
Mato Grosso	473	1,70
Goiás	389	1,40
Paraíba	327	1,17
Ceará	321	1,15
Rio Grande do Norte	310	1,11
Sergipe	292	1,05
Rondônia	250	0,90
Alagoas	210	0,75
Maranhão	196	0,70
Amazonas	194	0,70
Tocantins	193	0,69
Espírito Santo	186	0,67
Pará	127	0,46
Piauí	104	0,37
Acre	93	0,33
Amapá	55	0,20
Roraima	40	0,14
<b>Subtotal</b>	<b>27.839</b>	<b>100,00</b>
Outros Países	114	..
<b>Total</b>	<b>27.953</b>	<b>..</b>

Mês Unidades da Federação	Janeiro a Setembro	
	Quantidade	(%)
São Paulo	101.535	38,12
Rio Grande do Sul	31.365	11,78
Minas Gerais	24.733	9,29
Rio de Janeiro	17.198	6,46
Paraná	15.374	5,77
Santa Catarina	12.324	4,63
Distrito Federal	9.611	3,61
Bahia	8.244	3,09
Mato Grosso do Sul	5.669	2,13
Mato Grosso	4.929	1,85
Pernambuco	4.717	1,77
Sergipe	3.749	1,41
Goiás	3.694	1,39
Paraíba	3.607	1,35
Espírito Santo	2.911	1,09
Ceará	2.498	0,94
Rio Grande do Norte	2.319	0,87
Rondônia	2.021	0,76
Maranhão	1.927	0,72
Pará	1.491	0,56
Alagoas	1.409	0,53
Tocantins	1.356	0,51
Piauí	1.251	0,47
Amazonas	1.045	0,39
Acre	740	0,28
Roraima	326	0,12
Amapá	326	0,12
<b>Subtotal</b>	<b>266.369</b>	<b>100,00</b>
Outros Países	1.747	..
<b>Total</b>	<b>268.116</b>	<b>..</b>

Fontes: Secretaria Judiciária; STI (Sistema Justiça).

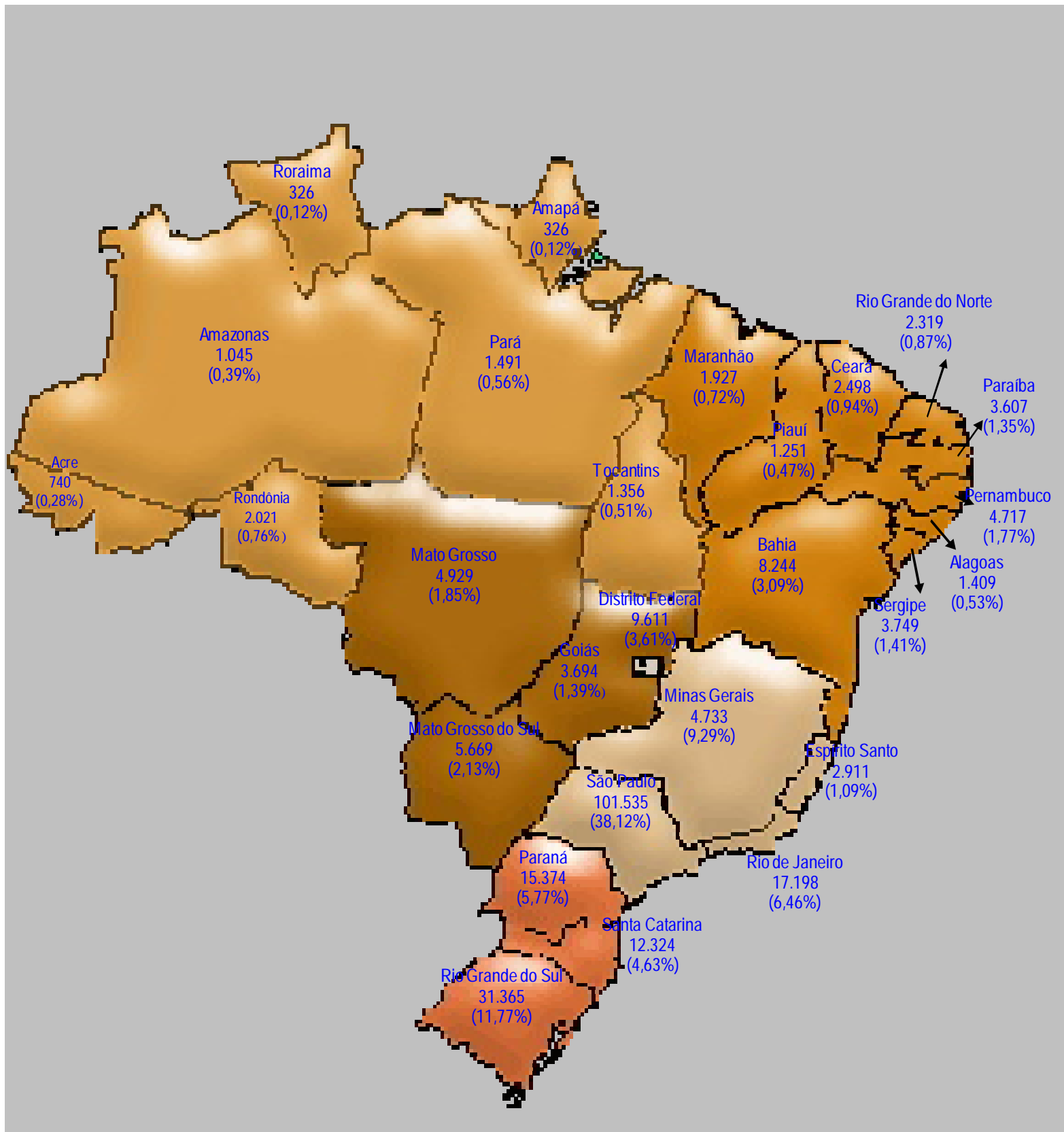
Notas: Sinal convencional utilizado:

.. Não se aplica dado numérico.

No valor referente a "outros países" estão computadas as Cartas Rogatórias e as Sentenças estrangeiras

# Unidades da Federação com os respectivos processos distribuídos e registrados

Período: Janeiro a Setembro de 2016





Fontes: Secretaria Judiciária; STI (Sistema Justiça).

Notas: Sinal convencional utilizado:

.. Não se aplica dado numérico.

No valor referente a "outros países" estão computadas as Cartas Rogatórias e as Sentenças estrangeiras

## Processos distribuídos, julgados e pendentes de 1º julgamento - 2016 -

Processos 	Pendentes do(s) mês(es) anterior(es)	Distribuídos	Julgados					Pendentes do Mês		Pendentes Acumulados	
			Processo Principal	AgInt	AgRg	EDcl	Total de Julgados	H = (B - C)		I = (A + H)	
			(C)	(D)	(D)	(F)	G = (C+D+E+F)	Valor Absoluto	(%)	Valor Absoluto	(%)
Meses 	(A)	(B)	(C)	(D)	(D)	(F)	(G)				
Janeiro		19.182	1.678		14	101	1.793	17.504	91,25	17.504	91,25
Fevereiro	17.504	24.822	37.526		7.016	2.857	47.399	-12.704	-51,18	4.800	19,34
Março	4.800	33.620	29.422	69	7.301	2.672	39.464	4.198	12,49	8.998	26,76
Abril	8.998	31.255	40.360	525	4.473	2.231	47.589	-9.105	-29,13	-107	-0,34
Maiο	-107	42.317	39.477	1.245	3.831	2.290	46.843	2.840	6,71	2.733	6,46
Junho	2.733	35.366	49.594	2.588	3.161	2.261	57.604	-14.228	-40,23	-11.495	-32,50
Julho	-11.495	26.446	8.753	26	2	126	8.907	17.693	66,90	6.198	23,44
Agosto	6.198	27.155	53.773	4.306	2.463	2.978	63.520	-26.618	-98,02	-20.420	-75,20
Setembro	-20.420	27.953	34.065	4.484	2.035	1.897	42.481	-6.112	-21,87	-26.532	-94,92
Outubro											
Novembro											
Dezembro											
<b>Total</b>		268.116	294.648	13.243	30.296	17.413	355.600	..	..	-26.532	-9,90

Fontes: Secretaria Judiciária; NARER; Coordenadorias: Corte Especial, Seções e Turmas; Gabinetes de Ministros; STI (Sistema Justiça).

Notas: Sinal convencional utilizado:

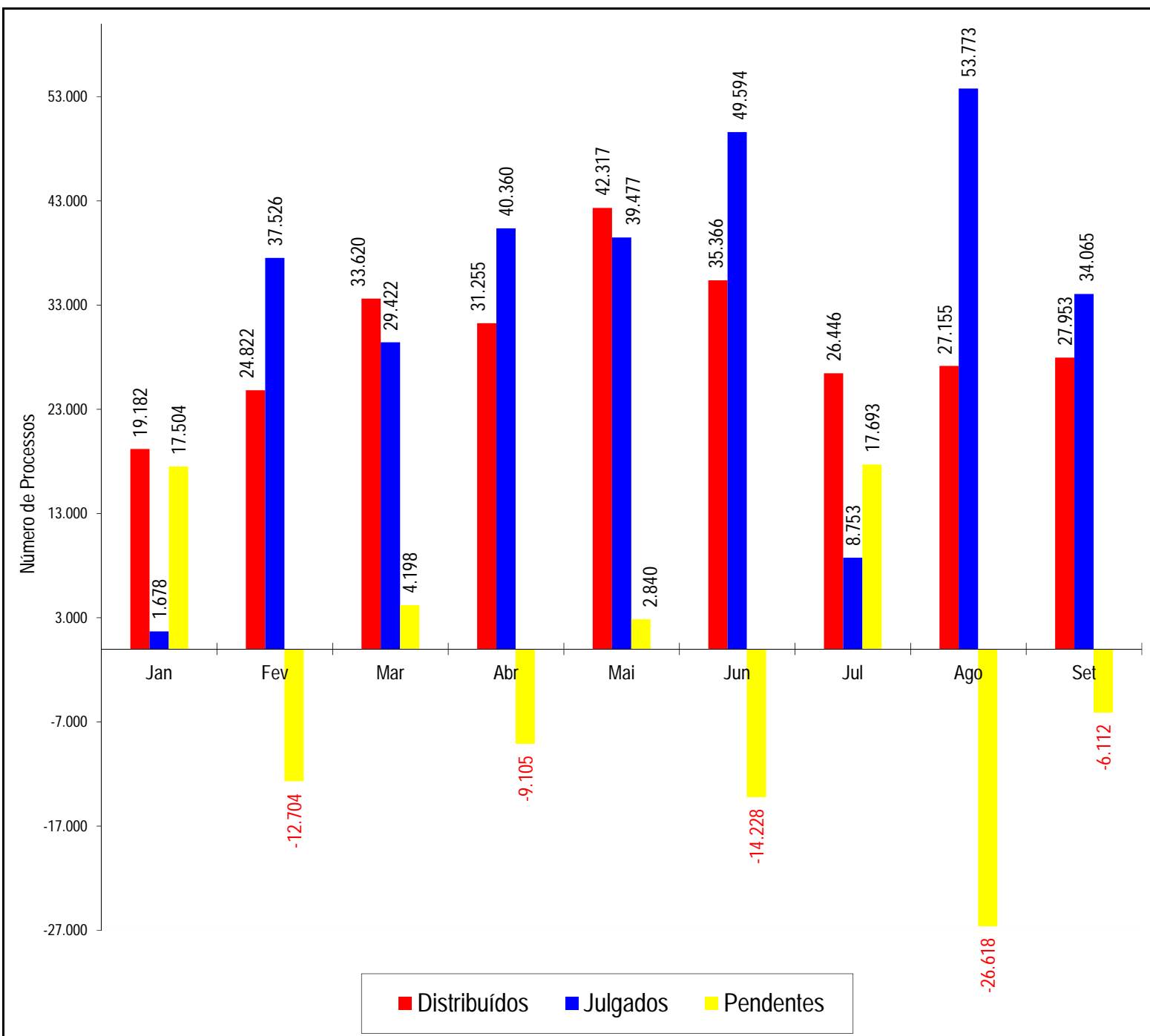
.. Não se aplica dado numérico.

Nos processos distribuídos estão computados também os registrados (exceto os AG/RE, AG/RMS, AG/RHC, Prc e RPV) - competência do Ministro Presidente.

Os números negativos de pendentes nos meses de fevereiro, abril, junho, agosto e setembro são decorrentes de processos distribuídos no(s) mês(es) e/ou a no(s) anterior(es) e que foram julgados no citado mês.

## Processos distribuídos, julgados e pendentes de 1º julgamento

### Período: Janeiro a Setembro de 2016



Fontes: Secretaria Judiciária; NARER; Coordenadorias: Corte Especial, Seções e Turmas; Gabinetes de Ministros; STI (Sistema Justiça).

Notas: Total de distribuídos: 268.116

Total de julgados: 294.648

Total de pendentes: -26.532

Nos processos julgados não estão incluídos os Agravos Internos, os Agravos Regimentais e os Embargos de Declaração, em número de 60.952 feitos.

Os números negativos de pendentes nos meses de fevereiro, abril, junho, agosto e setembro são decorrentes de processos distribuídos no(s) mês(es) e/ou ano(s) anterior(es) e que foram julgados no citado mês.

## Processos registrados - Competência do Ministra Presidente e Vice-Presidente Ano: 2016

Classes de Feitos		Ag	Ag/RE	AREsp	APn	AR	CC	CR	EAg	EAR	EAREsp	EREsp	Exe	Ex Imp	Ex Susp	Ex Verd	HC	IJ	MC	MI	MS	PUIL	Pet	Prc	Rcl	REsp	RHC	RMS	RO	RP	RPV	RvCr	SE	SEC	SLS	SS	Total		
Meses																																							
Janeiro	Presidente	6	1	5.762		2	5	66				1	2	1			34		11	2	28		2	4	330								43	128		7	9	6.444	
	Vice-Presidente			67				1				4	4				12		1		7			1	45	5	6											153	
Fevereiro	Presidente	9		7.585		5	4	78	2			5	12		1		24		30		34		4	16	13	499				13	26	173			12	1	8.546		
	Vice-Presidente	9		251	1	4			2	1		5	11				43		1		9		2	2	187	5	21										554		
Março	Presidente	15		11.231		6	9	93				10	7		2		30		28		31		8	144	20	728	1			60	28	168			15	5	12.639		
	Vice-Presidente	6		304		2	5					18	17				65		3		25		2	2	184	24	45							1		703			
Abril	Presidente	5	1	8.164		8	9	70				6	1	1			33	1		1	30		19	99	39	475				261	32	96			7	3	9.361		
	Vice-Presidente	8		319	1	1	2					13	8				97		2		16		1		154	36	25	2						1		686			
Maio	Presidente	11		12.784		7	6	131				3	2	1	5		30				49		14	155	34	760	1	1		272	34	98			13	7	14.418		
	Vice-Presidente	2		195		3	1		1			14	15				66				11	1			105	13	22									449			
Junho	Presidente	7		9.242		8	16	87				2		1	1		25	3	2		33		20	178	29	858		1		209	26	116			5	3	10.872		
	Vice-Presidente	6	1	255			4		1			8	12				100		3		22	1	2	4	151	26	34							1		631			
Julho	Presidente	15		5.849		7	20	70				1	1	1	1		17		1		25		18	47	30	661				1	18	34	83			8	1	6.909	
	Vice-Presidente	1		99		1			1			6	5				31				6			1	46	7	7							1		212			
Agosto	Presidente	16		6.519		7	15	77				1	2	1	3		29			1	32		18	28	526						39	96			9	6	7.425		
	Vice-Presidente	1		148		2	1		2			4	10	1			44		3		5		1	2	98	12	13									349			
Setembro	Presidente	8		7.452		14	15	37				6	2		1		14		1		28		10	41	546		2			197	40	79			5	4	8.502		
	Vice-Presidente	3		244			5		2	1		10	16				75		1		21		1	4	109	21	21									534			
Outubro	Presidente																																						
	Vice-Presidente																																						
Novembro	Presidente																																						
	Vice-Presidente																																						
Dezembro	Presidente																																						
	Vice-Presidente																																						
Total	Presidente	92	2	74.588		64	99	709	2			35	29	4	2	14	236	4	73	4	290		113	639	238	5.383	2	4		1	1.030	302	1.037			81	39	85.116	
	Vice-Presidente	36	1	1.882	2	13	19		9	2		82	98	1			533		14		122	2	9		16	1.079	149	194	2					4				4.271	

Fontes: Secretaria Judiciária; STI (Sistema Justiça).



## Processos registrados para os Presidentes de Seções Janeiro a Setembro de 2016

Processos	Ag	AREsp	EAREsp	EmbExeMS	ExeAR	ExeMC	ExeMS	MS	REsp	Total
Ministros										
Presidente da 1ª Seção				5	9		7	1		22
Presidente da 2ª Seção										
Presidente da 3ª Seção				43	7		259	2		311
Ministro designado (1)	2	3.493	3						1.765	5.263
<b>Total</b>	<b>2</b>	<b>3.493</b>	<b>3</b>	<b>48</b>	<b>16</b>		<b>266</b>	<b>3</b>	<b>1.765</b>	<b>5.596</b>

Fontes: Secretaria Judiciária; STI (Sistema Justiça).

Nota: (1) Estão computados os processos registrados ao Ministro Paulo de Tarso Sanseverino no NARER conforme Portaria Nº 435 de 20/08/2014.

**Decisões e despachos - Ministra Presidente e Vice-Presidente - 2016**

Classe de Feitos Meses		Ag	Ag/RE	AgInt	AgRg	APn	AR	ARE	AREsp	CC	CR	EAREsp	EDcl	Emb Exe	EREsp	Exe	Ex Imp	Ex Susp	Ex Verd	HC	IJ	Inq	MC	MI	MS	Pet	Prc	Rcl	RE	REsp	RHC	RMS	RO	RP	RPV	RvCr	Sd	SE	SEC	SLS	SS	Total		
Janeiro	Presidente	2			33		3		1.920	17		2	131		1					882			40	1	31	9	1	162	1	174	187	10			113	2		5	1	7	8	3.743		
	Vice-Presidente						1			2					1			1		97		1	2	1	2	1		14	1		17										1		142	
Fevereiro	Presidente	11			69		6	18	5845	6	203	6	190		3	1		2	1	121			13		30	3	4	20	22	404			6		71	28		565	5	3	7	7.663		
	Vice-Presidente	3			168	3		195	18			7	74		4					4		1	2	1	13			2	576	8		3	83				1		8	1	1	1.176		
Março	Presidente	1		3	51	1	2	12	5.105	7	195	1	118		4	2			1	54			25		28	3	176	18	45	243			11		380	26		528	1	25	8	7.074		
	Vice-Presidente	3	1	5	236		1	256	16			7	167		4					8		4	6					1	637	3		2	63				1		2		1.423			
Abril	Presidente	24		32	84	1	13	10	12807	6	317	16	307		13		2	3		157			20	1	49	23	806	54	42	1240			8		60	68		801		18	10	16.992		
	Vice-Presidente		2	29	184	4		67	23			14	139		13					2	1	1			2			3	521	7	1	2	60				1				1	1.077		
Maio	Presidente	6		27	52		3	2	8.537	8	173	4	221		1			5	1	5	1		1		33	11	74	26	33	929	1		8		159	20		397		15	5	10.758		
	Vice-Presidente	1	1	43	23	2		36	22			12	52		14					4		3	1	2	4			1	360	17	1	2	51						2		654			
Junho	Presidente	9		107	44	1	12	4	15479	10	275	1	315		2			1		103			4		50	26	125	44	24	1558	1		14		275	45		627	3	20	10	19.189		
	Vice-Presidente	1	1	62	25	1		136	32			9	68		5	1				5		5	1		1				544	16	1	1	83				1		2	1	1.002			
Julho	Presidente	2		49	4		8		8.462	91	54	3	185						2	1.727			17		38	30	1	123	1	464	594	16	3				1		79	6	3	11.963		
	Vice-Presidente					1	3		3	11			1		1					114		2	2		5	2		14	2	3	30	3					3			1		201		
Agosto	Presidente	23		135	15		10		6886	14	223	1	557			1		1		98	4		1		39	13	97	34	69	1056			28	1	196	58		335		6	2	9.903		
	Vice-Presidente		4	18	18			84	18	2		14	61		4	1				1		2	4		2				948	13	1	3	132				1		1		1	1.333		
Setembro	Presidente	12		54	8		14	12	6.393	21	236	2	70		2	3		3		36			1		44	16	11	56	22	955			1		101	49		598	10	21	8	8.759		
	Vice-Presidente			16	27		3	150	31	1		2	9	1	5					1		1	3	1	1			1	434	42		8	57				1		1		796			
Outubro	Presidente																																											
	Vice-Presidente																																											
Novembro	Presidente																																											
	Vice-Presidente																																											
Dezembro	Presidente																																											
	Vice-Presidente																																											
Total	Presidente	90		407	360	3	71	58	71.434	180	1.676	36	2.094		26	7	2	17	3	3.183	5		122	2	342	134	1.295	537	259	7.023	783	26	79	1	1.355	297		3.935	20	121	61	96.044		
	Vice-Presidente	8	9	173	681	11	8	924	163	16		65	571	1	51	2		1		236	1	20	21	5	30	3		36	4.023	109	51	24	529				9		16	4	3	7.804		
	Total Geral	98	9	580	1.041	14	79	982	71.597	196	1.676	101	2.665	1	77	9	2	18	3	3.419	6	20	143	7	372	137	1.295	573	4.282	7.132	834	50	608	1	1.355	297	9	3.935	36	125	64	103.848		

Fontes: Assessoria Especial da Presidência; NARER; CREX; STI (Sistema Justiça).

Total de decisões: 85.812

Total de despachos: 19.540

Cartas de Sentença extraídas: 845

No total estão computadas: 2.905 decisões e despachos da Ministra Laurita Vaz, proferidos no exercício da Presidência  
1 decisão da Ministra Maria Thereza de Assis Moura, proferida no exercício da Presidência  
2 decisões e despachos do Ministro Felix Fischer, proferidos no exercício da Vice-Presidência  
46 decisões e despachos da Ministra Laurita Vaz, proferidos no exercício da Vice-Presidência



## Processos recebidos recursais e originários (STJ)

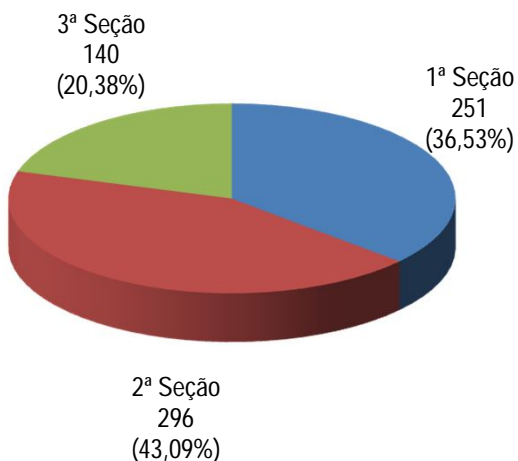
### Janeiro a Setembro de 2016

Tribunal de Justiça do Estado de São Paulo	61.399
Superior Tribunal de Justiça	41.415
Tribunal Regional Federal da 3ª Região	20.896
Tribunal de Justiça do Estado de Minas Gerais	19.097
Tribunal Regional Federal da 4ª Região	18.950
Tribunal de Justiça do Estado do Rio Grande do Sul	18.189
Tribunal de Justiça do Estado do Rio de Janeiro	13.147
Tribunal Regional Federal da 1ª Região	9.909
Tribunal de Justiça do Estado do Paraná	8.107
Tribunal de Justiça do Estado da Bahia	6.816
Tribunal Regional Federal da 5ª Região	5.994
Tribunal de Justiça do Distrito Federal e Territórios	5.153
Tribunal de Justiça do Estado de Santa Catarina	5.077
Tribunal de Justiça do Estado do Mato Grosso do Sul	3.740
Tribunal de Justiça do Estado do Mato Grosso	3.657
Tribunal de Justiça do Estado de Sergipe	3.156
Tribunal de Justiça do Estado de Goiás	2.419
Tribunal de Justiça do Estado da Paraíba	2.200
Tribunal Regional Federal da 2ª Região	2.180
Tribunal de Justiça do Estado de Pernambuco	1.804
Tribunal de Justiça do Estado de Rondônia	1.384
Tribunal de Justiça do Estado do Espírito Santo	1.336
Tribunal de Justiça do Rio Grande do Norte	1.288
Tribunal de Justiça do Estado do Ceará	998

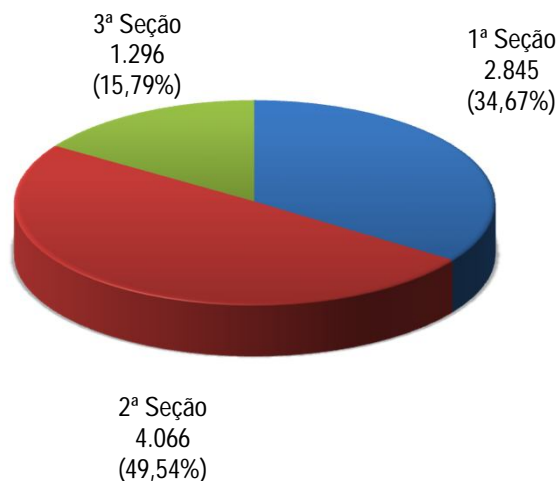
Tribunal de Justiça do Estado do Maranhão	996
Tribunal de Justiça do Estado do Tocantins	989
Tribunal de Justiça do Estado do Piauí	812
Tribunal de Justiça do Estado do Pará	793
Tribunal de Justiça do Estado do Amazonas	620
Tribunal de Justiça do Estado de Alagoas	562
Tribunal de Justiça do Estado do Acre	502
Turma de Uniformização de Decisões do JEF	235
Tribunal de Justiça do Estado de Roraima	224
Tribunal de Justiça do Estado do Amapá	214
Tribunal de Justiça Militar de São Paulo	99
Turma Recursal Federal Especial Cível	43
Tribunal de Justiça Militar de Minas Gerais	37
Juizado Especial Federal Cível	35
Colégio Recursal dos Juizados Especiais de São Paulo	6
Justiça Militar no Rio Grande do Sul	6
Tribunal de Justiça Militar do Rio Grande do Sul	6
Justiça Estadual 1ª Instância São Paulo	5
Tribunal Regional do Trabalho da 4ª Região - RS	4
Turma Recursal Especial Cível	4
Conselho da Justiça Federal	3
Juizado Especial Cível	2
Outros Tribunais	13
<b>Total</b>	<b>264.521</b>

Fonte: STI (Sistema Justiça)

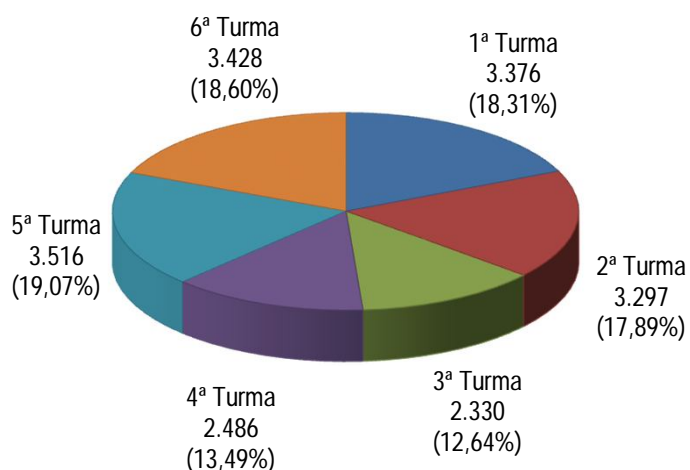
### Processos Distribuídos para as Seções Setembro de 2016



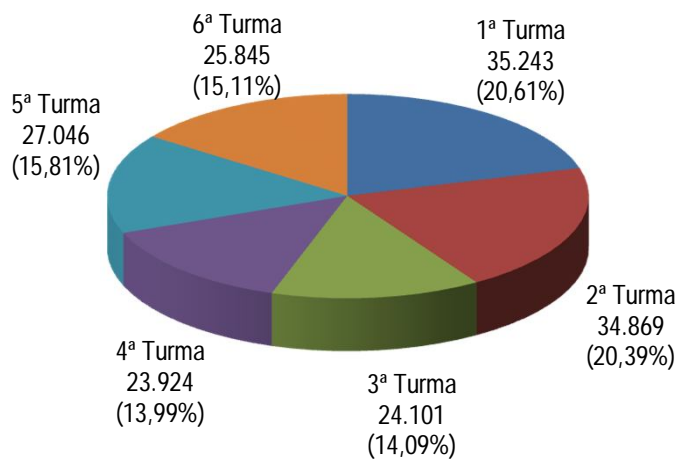
### Processos Distribuídos para as Seções Janeiro a Setembro de 2016



### Processos Distribuídos para as Turmas Setembro de 2016



### Processos Distribuídos para as Turmas Janeiro a Setembro de 2016



## Processos distribuídos e registrados - Setembro de 2016

Órgãos Julgadores Relatores	Distribuídos e Registrados											Atribuição (B)	Redistr. (C)	Baixa por Atribuição (D)	Baixa por Redistr. (E)	Cancelamento de Distribuição (F)	Total A+B+C+D+E+F	Baixas e cancelamento de processos distribuídos no(s) mês(es) e ou ano(s) anteriores							
	NURER	Corte Especial	1ª Seção	2ª Seção	3ª Seção	1ª Turma	2ª Turma	3ª Turma	4ª Turma	5ª Turma	6ª Turma							Total (A)	Baixa p/ Atrib. (G)	Baixa p/ Redistr. (H)	Cancelamento (I)	Total			
Ministra Presidente	8.305											8.305			321				7.984			3.376	22	3.398	
Felix Fischer					15					713		728	52		5				775			16		16	
Francisco Falcão (5)			31					750				781	2.705	214		1			3.699						
Nancy Andriahi		1		33						604		638	920		333		11		1.880					214	214
Laurita Vaz (1)																					34	2		36	
João Otávio de Noronha (4)																					920	105		1.025	
Humberto Martins (2)			1					53				54		20	66	1			7		2.605	42		2.647	
Maria Thereza de Assis Moura		3			15						665	683		56			1		738			9		9	
Herman Benjamin		4						51				55	1	24					80			22	1	23	
Napoleão Nunes Maia Filho			2				56					58		5					63			21		21	
Jorge Mussi		4			16					696		716	1	50			2	1	764			8		8	
Og Fernandes		2	29					807				838	3.385	196			1		4.418			2		2	
Luis Felipe Salomão		2		30						519		551		268			3		816			67		67	
Mauro Campbell Marques (3)			29					827				856		203			1		1.058			18		18	
Benedito Gonçalves		2	30				882					914		201					1.115			80	2	82	
Raul Araújo		2								500		502		266					768			62		62	
Paulo de Tarso Sanseverino				34				411				445		337			4		778			26	2	28	
Isabel Gallotti				33						487		520		247					767			17		17	
Antonio Carlos Ferreira				27						506		533	1	231			2		763			24		24	
Villas Boas Cueva				33						443		476		299			1		774			30	1	31	
Sebastião Reis Júnior										684		684	1	60			2	2	741			11	1	12	
Marco Buzzi				42						474		516		276					792			34		34	
Marco Aurélio Bellizze				33						439		472		292			1		763			29		29	
Assusete Magalhães			33					809				842		206					1.048			15		15	
Sérgio Kukina			30				839					869		183		5	1	1.046			18			18	
Moura Ribeiro				31						433		464		308			3		769	1		32		33	
Regina Helena Costa				34						794		828		224					1.052			21		21	
Rogério Schietti Cruz					13						690	703		59			1		761			7		7	
Nefi Cordeiro					13						691	704		44			2		746			2		2	
Gurgel de Faria			30					805				835	1	199					1.035			10		10	
Reynaldo Soares da Fonseca					10						700	710	2	47			1		758			15		15	
Ribeiro Dantas					13						709	722	1	26					749			3		3	
Antonio Saldanha Palheiro					15						698	713	1	45					759			3		3	
Joel Ilan Paciornik					14						698	712	2	44			1		757			7		7	
Ministro designado (6)	508											508					12		496			83		83	
Presidente da 1ª Seção			2									2							2						
Presidente da 2ª Seção																						2		2	
Presidente da 3ª Seção					16							16							16						
Ministros aposentados																					3.395	46		3.441	
<b>Total</b>	<b>8.813</b>	<b>20</b>	<b>251</b>	<b>296</b>	<b>140</b>	<b>3.376</b>	<b>3.297</b>	<b>2.330</b>	<b>2.486</b>	<b>3.516</b>	<b>3.428</b>	<b>27.953</b>	<b>7.021</b>	<b>5.015</b>	<b>66</b>	<b>381</b>	<b>5</b>	<b>39.537</b>	<b>6.955</b>	<b>4.479</b>	<b>29</b>	<b>11.463</b>			

Fontes: Secretaria Judiciária; STJ (Sistema Justiça).

Nos processos do Ministro Presidente no NURER estão computados também os feitos processados pela Corte Especial. Nos processos registrados ao Ministro Presidente, não estão incluídos os Ag/RE, Ag/RMS, Ag/RHC, Prc e RPV.

(1) Ministra Presidente a partir de 01/09/2016. Vice-Presidente do STJ até 01/09/2016. (2) Ministro Vice-Presidente a partir de 01/09/2016. (3) Ministro Corregedor-Geral da Justiça Federal. (4) Ministro Corregedor Nacional de Justiça. (5) Ministro Presidente até 01/09/2016. Designado para compor a 1ª Seção e 2ª Turma. (6) Estão computados os processos registrados e decisões proferidas pelo Ministro Paulo de Tarso Sanseverino no NARER conforme Portaria Nº 435 de 20/08/2014.

## Processos distribuídos e registrados - Setembro de 2016

Classes de Feitos Relatores	Ag	APn	AR	AREsp	CC	CR	EAREsp	Emb Exe	EREsp	Exe	Ex Susp	HC	Inq	MC	MS	Pet	PUIL	Rcl	REsp	RHC	RMS	Rp	RvCr	Sd	SE	SLS	SS	Total	
Ministra Presidente	8		14	7.452	15	37	6		2		1	14		1	28	10		41	546		2		40		79	5	4	8.305	
Felix Fischer				129	11							372		6				4	91	113	2							728	
Francisco Falcão (5)				395	28										1	1		2	333		21							781	
Nancy Andrighi			1	468	19							1				3		13	130	1	1			1				638	
Laurita Vaz (1)																													
João Otávio de Noronha (4)																													
Humberto Martins (2)				25												1		1	27									54	
Maria Thereza de Assis Moura				126	10							340	1	1	1			2	95	100	3		3	1				683	
Herman Benjamin				20									2			2			30		1							55	
Napoleão Nunes Maia Filho	1			17														2	38									58	
Jorge Mussi		2		122	8							361	1	4				5	92	116	1		3	1				716	
Og Fernandes			2	430	23							1	1		4	2		1	349		25							838	
Luis Felipe Salomão			1	397	20							1			2	1		8	117	1	2	1						551	
Mauro Campbell Marques (3)	1			417	22											3	1	6	380		26							856	
Benedito Gonçalves			2	460	24										2	1		2	392		29			2				914	
Raul Araújo				385								3			1	3		1	107		2							502	
Paulo de Tarso Sanseverino				317	22											3		12	90	1								445	
Isabel Gallotti	1		1	372	22											6		10	106	1	1							520	
Antonio Carlos Ferreira				397	14							1				3		13	105									533	
Villas Bôas Cueva	1			340	22											1		11	101									476	
Sebastião Reis Júnior				122								342		1					97	120	2							684	
Marco Buzzi			1	369	26											2		15	103									516	
Marco Aurélio Bellizze				333	22											1	1	10	102		3							472	
Assusete Magalhães				418	24							1			2	3	1	5	361		27							842	
Sérgio Kukina			2	427	22										4	5		2	379		28							869	
Moura Ribeiro				316	21											1		10	113	1	2							464	
Regina Helena Costa	1		2	425	25										2	2		5	343		23							828	
Rogério Schietti Cruz				120	10							364		2	2			1	83	119	2							703	
Nefi Cordeiro				100	5							372			1			7	90	128	1							704	
Gurgel de Faria	1			451	22										1		1	6	330		23							835	
Reynaldo Soares da Fonseca				115	6							348		4	1			3	101	130	2							710	
Ribeiro Dantas				117	11							361		4				2	104	120	3							722	
Antonio Saldanha Palheiro				115	11							368		3				3	80	130	2		1					713	
Joel Ilan Paciornik				114	10							355		3				4	99	126	1							712	
Ministro designado (6)				314															194									508	
Presidente da 1ª Seção										1						1													2
Presidente da 3ª Seção								1		13						2													16
<b>Total</b>	<b>14</b>	<b>2</b>	<b>26</b>	<b>16.125</b>	<b>475</b>	<b>37</b>	<b>6</b>	<b>1</b>	<b>2</b>	<b>14</b>	<b>1</b>	<b>3.605</b>	<b>5</b>	<b>29</b>	<b>56</b>	<b>54</b>	<b>3</b>	<b>207</b>	<b>5.708</b>	<b>1.207</b>	<b>235</b>	<b>1</b>	<b>47</b>	<b>5</b>	<b>79</b>	<b>5</b>	<b>4</b>	<b>27.953</b>	

Fontes: Secretaria Judiciária; STJ (Sistema Justiça).

(1) Ministra Presidente a partir de 01/09/2016. Vice-Presidente do STJ até 01/09/2016. (2) Ministro Vice-Presidente a partir de 01/09/2016. (3) Ministro Corregedor-Geral da Justiça Federal. (4) Ministro Corregedor Nacional de Justiça. (5) Ministro Presidente até 01/09/2016. Designado para compor a 1ª Seção e 2ª Turma. (6) Estão computados os processos registrados e decisões proferidas pelo Ministro Paulo de Tarso Sanseverino no NARER conforme Portaria Nº 435 de 20/08/2014.

**Processos distribuídos e registrados - Janeiro a Setembro de 2016**

Relatores	Distribuídos e Registrados											Atribuição (B)	Redistr. (C)	Baixa por Atrib. (D)	Baixa por Redistr. (E)	Cancelamento de Distribuição (F)	Total (A+B+C+D+E+F)	Baixas e cancelamentos de processos distribuídos no(s) mês(es) e ou ano(s) anteriores				
	NURER	Corte Especial	1ª Seção	2ª Seção	3ª Seção	1ª Turma	2ª Turma	3ª Turma	4ª Turma	5ª Turma	6ª Turma							Total (A)	Baixa p/ Atrib.	Baixa p/ Redistr.	Cancelamento	Total
Ministra Presidente	83.445											83.445				20.239	55	63.151		8.252	33	8.285
Felix Fischer		9			106							5.511	6	412		35		5.894		38		38
Francisco Falcão (5)			31				750					781	2.705	214		1		3.699	2	1	1	4
Nancy Andriahi		1		42					697			740	9.877	408		225		10.800	3	6		9
Laurita Vaz (1)		9										9		64	21	3		49	18	12		30
João Otávio de Noronha (4)		14		391					4.296			4.701		1.431	4.214	257	3	1.658	5.663	289	2	5.954
Humberto Martins (2)		10	285				6.464					6.759		1.471	1.786	96	1	6.347	885	127	1	1.013
Maria Thereza de Assis Moura		9			78							4.367		356		71	3	4.649		24		24
Herman Benjamin		33	2				5.871					5.906	1	1.177		48	4	7.032		130	1	131
Napoleão Nunes Maia Filho		8	298			6.370						6.676	2	1.456		28	1	8.105		117	1	118
Jorge Mussi		13			108					5.390		5.511	54	409		36	1	5.937		38	1	39
Og Fernandes (6)		12	30				863					905	14.979	268		13		16.139	86	10	1	97
Luis Felipe Salomão		15		394					4.758			5.167		1.715		72	4	6.806		142	1	143
Mauro Campbell Marques (3)		8	309				7.331					7.648		1.552		66	4	9.130		114		114
Benedito Gonçalves		13	342			7.240						7.595	6	1.626		59	2	9.166		130	2	132
Raul Araújo		19		1					4.824			4.844	2	1.799		162	4	6.479		279	2	281
Paulo de Tarso Sanseverino				532				4.701				5.233		1.754		56	2	6.929		213	3	216
Isabel Gallotti				437					4.722			5.159		1.687		38	9	6.799		178	2	180
Antonio Carlos Ferreira				410					4.904			5.314	1	1.570		113	1	6.771		140	2	142
Villas Bôas Cueva				450				4.992				5.442	1	1.777		172	5	7.043		425	1	426
Sebastião Reis Júnior										5.427		5.427	1	322		59	6	5.685	1	45		46
Marco Buzzi				476					4.716			5.192		1.656		55	4	6.789		128		128
Marco Aurélio Bellizze				481			4.680					5.161	3	1.712		130	2	6.744		106	2	108
Assusete Magalhães			326				7.260					7.586	9	1.489		22		9.062	2	108		110
Sérgio Kukina			306			7.211						7.517	3	1.610		69	1	9.060		101	1	102
Moura Ribeiro				452				4.735				5.187	4	1.702		160	1	6.732	9	105	1	115
Regina Helena Costa			305			7.224						7.529	4	1.619		72	1	9.079	2	135	2	139
Rogério Schiatti Cruz					97						5.412	5.509	1	361		29		5.842		60		60
Nefi Cordeiro					116						5.369	5.485	3	365	1	24	1	5.827		38		38
Gurgel de Faria (7)			259		22	6.182				836		7.299	27.261	1.298	706	87	13	35.052	5.060	23		5.083
Reynaldo Soares da Fonseca					102					5.407		5.509	8	317		19	2	5.813		40		40
Ribeiro Dantas					120					5.467		5.587	10	294		12		5.879		79		79
Antonio Saldanha Palheiro (8)					79						3.828	3.907	9.214	263		11	3	13.370				
Joel Ilan Paciornik (8)					88					3.850		3.938	6.240	256		30	3	10.401				
Ministro designado (9)	5.263											5.263				681	5	4.577		116		116
Presidente da 1ª Seção			22									22						22		1		1
Presidente da 2ª Seção																				167		167
Presidente da 3ª Seção					311							311						311				
Ministros aposentados			330		69	1.016	6.330			700	1.529	9.974	5.890	1.739	5.795	64	8	11.736	35.715	737	3	36.455
<b>Total</b>	<b>88.708</b>	<b>173</b>	<b>2.845</b>	<b>4.066</b>	<b>1.296</b>	<b>35.243</b>	<b>34.869</b>	<b>24.101</b>	<b>23.924</b>	<b>27.046</b>	<b>25.845</b>	<b>268.116</b>	<b>76.285</b>	<b>36.149</b>	<b>12.523</b>	<b>23.314</b>	<b>149</b>	<b>344.564</b>	<b>47.446</b>	<b>12.654</b>	<b>63</b>	<b>60.163</b>

Fontes: Secretaria Judiciária: STJ (Sistema Justiça).

Nos processos do Ministro Presidente no NARER estão computados também os feitos processados pela Corte Especial. Nos processos registrados ao Ministro Presidente, não estão incluídos os Ag/RE, Ag/RMS, Ag/RHC, Prc e RPV.

(1) Ministra Presidente a partir de 01/09/2016. Vice-Presidente do STJ até 01/09/2016. (2) Ministro Vice-Presidente a partir de 01/09/2016. (3) Ministro Corregedor-Geral da Justiça Federal a partir de 30/08/2016. (4) Ministro Corregedor Nacional de Justiça a partir de 24/08/2016. (5) Ministro Presidente até 01/09/2016. Designado para compor a 1ª Seção e 2ª Turma. (6) Ministro Corregedor-Geral da Justiça Federal até 30/08/2016. Designado para compor a 1ª Seção e 2ª Turma. (7) Ministro transferido da 3ª Seção, 5ª Turma para 1ª Seção, 1ª Turma conf. PRT 507/2015. (8) Ministros empossados em 06/04/2016. (9) Estão computados os processos registrados e decisões proferidas pelo Ministro Paulo de Tarso Sanseverino no NARER conforme Portaria Nº 435 de 20/08/2014.

## Processos distribuídos e registrados - Janeiro a Setembro de 2016

Classes de Feitos Relatores	Ag	APn	AR	AREsp	CAI	CC	Com	CR	EAREsp	EAg	Emb Exe	Emb Ac	EREsp	Exe	Ex Imp	Ex Susp	HC	HD	IDC	IJ	Inq	MC	MI	MS	Pet	PUIL	Rcl	ReCo Ap	REsp	RHC	RMS	Rp	RvCr	SD	SE	SLS	SS	Total			
Ministra Presidente	92		64	74.588		99		709	35	2				29	4	2	14	236			4		73	4	290	113		238		5.383	2	4	1	302		1.037	81	39	83.445		
Felix Fischer	3			921		77											2.713				1	2	33		4			25		644	1.053	29		5	1				5.511		
Francisco Falcão (5)				395		28																			1	1		2		333		21							781		
Nancy Andrighi	1		1	535		23												1								4		17		155	1	1				1			740		
Laurita Vaz (1)																		2				2	1		1											3			9		
João Otávio de Noronha (4)	1	1	2	3.304		97											6				1	12		5	17			292		945	3	12	1		2			4.701			
Humberto Martins (2)	1	1	4	3.653		213											2				1	11		13	15	18	33		2.633	1	155				5			6.759			
Maria Thereza de Assis Moura	2	1		753		61											2.219				1	17		5	1			10		513	765	11		7	1			4.367			
Herman Benjamin	4			3.343								1					3					8	6		2	24	2		3	2.343		164				3			5.906		
Napoleão Nunes Maia Filho	6		4	3.635		196											5				1	1	6		26	20	16	43		2.540	1	175				1			6.676		
Jorge Mussi	3	2		965		77											2.740				1	2	26		7	1		22		663	980	13		6	3			5.511			
Og Fernandes (6)		1	2	465		23											2					6		6	2			2		369		26				1		905			
Luis Felipe Salomão	2	1	5	3.681		115				1							9					9	1	12	12			268		1.032	5	11	2		1			5.167			
Mauro Campbell Marques (3)	9		3	3.996		206											1					3	4		21	24	20	48		3.119	1	192				1			7.648		
Benedito Gonçalves	2		12	4.035		245											2					2	3		18	17	15	44	1	3.006	3	183				7			7.595		
Raul Araújo	2			3.698		2											18					1	16		6	14			1	1.063	3	17				3			4.844		
Paulo de Tarso Sanseverino	2			3.523		200											11						14		1	11		330		1.129	3	9							5.233		
Isabel Gallotti	3		2	3.670		159											3						19		2	17			272		996	2	14						5.159		
Antonio Carlos Ferreira	3		2	3.927		120											5						8		1	14			287		928	2	17						5.314		
Villas Bôas Cueva	2		4	3.849		179											10						7		1	9			265		1.104	3	9						5.442		
Sebastião Reis Júnior	5			887													2.835						26			2				656	1.001	15							5.427		
Marco Buzzi			4	3.666		172											3						15		2	15			297		1.003	5	10						5.192		
Marco Aurélio Bellizze	3		3	3.631		165											5						8		2	10			309		1.016		9						5.161		
Assusete Magalhães	3		7	4.177		211											3	3					6		20	23	22	48		2.867	1	195							7.586		
Sérgio Kukina	4		6	4.089		212																	8		21	24	21	34		2.910	1	187							7.517		
Moura Ribeiro	1		1	3.641		163											8						11		4	9			282		1.043	3	21						5.187		
Regina Helena Costa	5		9	4.101		223											2						10		14	20	16	32		2.889		208							7.529		
Rogério Schietti Cruz	3			958	1	58											2.756						19		7	1			31		626	1.025	23		1				5.509		
Nefi Cordeiro				874	1	76											2.804						25		5	4			27		645	998	19		7				5.485		
Gurgel de Faria (7)	4		5	3.591		200											404						5		12	15	16	41		2.667	156	182		1					7.299		
Reynaldo Soares da Fonseca				867		68											2.779						23		2	1			27		681	1.041	15		4				5.509		
Ribeiro Dantas				927		88											2.793						35		3	1			27		677	1.019	17						5.587		
Antonio Saldanha Palheiro (8)	1			558		56											2.050						14		1	3			20		453	731	18		2				3.907		
Joel Ilan Paciornik (8)	2			598		73	1										2.041						14		2	1			11		438	748	8		1				3.938		
Ministro designado (9)	2			3.502																									1.759										5.263		
Presidente da 1ª Seção											5				16										1															22	
Presidente da 3ª Seção											43				266											2															311
Ministros aposentados	10		13	4.698		290											1.075	1					18		20	23	17	45		3.155	410	198		1					9.974		
<b>Total</b>	<b>181</b>	<b>7</b>	<b>153</b>	<b>163.701</b>	<b>2</b>	<b>4.175</b>	<b>1</b>	<b>709</b>	<b>36</b>	<b>2</b>	<b>48</b>	<b>1</b>	<b>29</b>	<b>286</b>	<b>2</b>	<b>14</b>	<b>27.546</b>	<b>4</b>	<b>2</b>	<b>6</b>	<b>30</b>	<b>502</b>	<b>5</b>	<b>540</b>	<b>468</b>	<b>163</b>	<b>3.430</b>	<b>4</b>	<b>52.383</b>	<b>9.967</b>	<b>2.188</b>	<b>4</b>	<b>337</b>	<b>33</b>	<b>1.037</b>	<b>81</b>	<b>39</b>	<b>268.116</b>			

Fontes: Secretaria Judiciária; STJ (Sistema Justiça).

(1) Ministra Presidente a partir de 01/09/2016. Vice-Presidente do STJ até 01/09/2016. (2) Ministro Vice-Presidente a partir de 01/09/2016. (3) Ministro Corregedor-Geral da Justiça Federal a partir de 30/08/2016. (4) Ministro Corregedor Nacional de Justiça a partir de 24/08/2016. (5) Ministro Presidente até 01/09/2016. Designado para compor a 1ª Seção e 2ª Turma. (6) Ministro Corregedor-Geral da Justiça Federal até 30/08/2016. Designado para compor a 1ª Seção e 2ª Turma. (7) Ministro transferido da 3ª Seção, 5ª Turma para 1ª Seção, 1ª Turma conf. PRT 507/2015. (8) Ministros empossados em 06/04/2016. (9) Estão computados os processos registrados e decisões proferidas pelo Ministro Paulo de Tarso Sanseverino no NARER conforme Portaria Nº 435 de 20/08/2014.

## Decisões colegiadas e monocráticas - Setembro de 2016

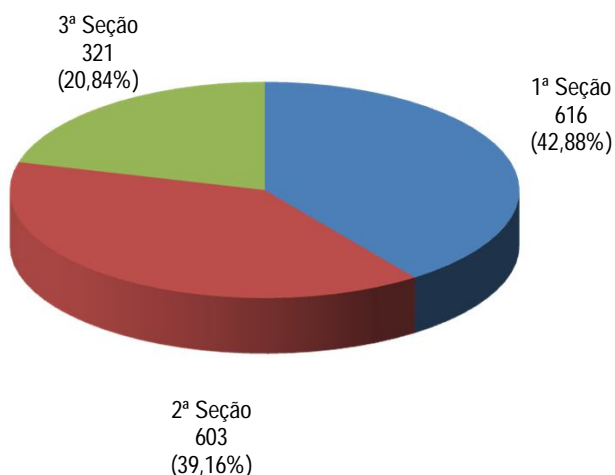
Relatores	Decisões Colegiadas										Decisões Monocráticas (7) (B)	Subtotal C=(A+B)	Liminares (D)	Decisões Interlocutórias (E)	Total Geral (C+D+E)	
	Corte Especial	1ª Seção	2ª Seção	3ª Seção	1ª Turma	2ª Turma	3ª Turma	4ª Turma	5ª Turma	6ª Turma						Total (A)
Ministra Presidente												6.933	6.933	12	151	7.096
Ministro Vice-Presidente		2				5					7	43	50		51	101
Felix Fischer				4					380		384	691	1.075	408	33	1.516
Francisco Falcão (5)												328	328	1	15	344
Nancy Andrighi			3				14				17	995	1.012	12	258	1.282
Laurita Vaz (1)												59	59			59
João Otávio de Noronha (4)			1				1				2	5	7		1	8
Humberto Martins (2)												11	11		3	14
Maria Thereza de Assis Moura				1						231	232	340	572	298	15	885
Herman Benjamin		20				558					578	355	933		28	961
Napoleão Nunes Maia Filho		7			179						186	1.079	1.265	8	18	1.291
Jorge Mussi									272		272	682	954	348	68	1.370
Og Fernandes		5				173					178	861	1.039	7	9	1.055
Luis Felipe Salomão			8					313			321	594	915	14	11	940
Mauro Campbell Marques (3)	1	28				402					431	1.121	1.552	7	46	1.605
Benedito Gonçalves		10			283						293	1.102	1.395	4	83	1.482
Raul Araújo			5					232			237	817	1.054	6	83	1.143
Paulo de Tarso Sanseverino			3				392				395	891	1.286	14	50	1.350
Isabel Gallotti			11					197			208	1.219	1.427	19	22	1.468
Antonio Carlos Ferreira			4					248			252	964	1.216	22	3	1.241
Villas Bôas Cueva			6				381				387	1.186	1.573	18	8	1.599
Sebastião Reis Júnior				1						189	190	665	855	286	7	1.148
Marco Buzzi			14					137			151	1.038	1.189	14	20	1.223
Marco Aurélio Bellizze			5				312				317	834	1.151	15	23	1.189
Assusete Magalhães		3				225					228	1.420	1.648	11	9	1.668
Sérgio Kukina		7			281						288	1.275	1.563	10	8	1.581
Moura Ribeiro			4				234				238	723	961	12	27	1.000
Regina Helena Costa		4			593						597	1.891	2.488	7	34	2.529
Rogério Schietti Cruz				5						213	218	701	919	316	16	1.251
Nefi Cordeiro				4						245	249	842	1.091	333	7	1.431
Gurgel de Faria		10			332						342	1.084	1.426	6	10	1.442
Reynaldo Soares da Fonseca				5					411		416	653	1.069	407	27	1.503
Ribeiro Dantas				9					357		366	674	1.040	307	13	1.360
Antonio Saldanha Palheiro				7						184	191	814	1.005	372	16	1.393
Joel Ilan Paciornik									318		318	733	1.051	327	24	1.402
Ministro designado (6)												303	303			303
Presidente da 1ª Seção												1	1			1
Presidente da 3ª Seção												62	62			62
Presidente da 5ª Turma												1	1			1
Ministros aposentados					1	1					2		2			2
<b>Total</b>	<b>1</b>	<b>96</b>	<b>64</b>	<b>36</b>	<b>1.669</b>	<b>1.364</b>	<b>1.334</b>	<b>1.127</b>	<b>1.738</b>	<b>1.062</b>	<b>8.491</b>	<b>33.990</b>	<b>42.481</b>	<b>3.621</b>	<b>1.197</b>	<b>47.298</b>

Fontes: NARER; Coordenadorias: Corte Especial, Seções e Turmas; Gabinetes de Ministros; STI (Sistema Justiça).

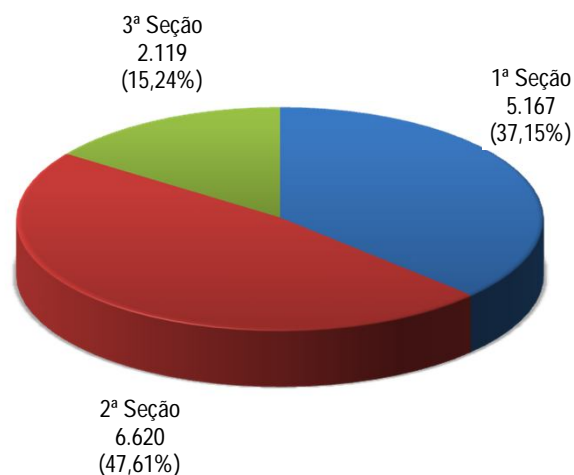
Nota: Estão incluídos 4.484 AgInt, 2.035 AgRg, e 1.897 EDcl, totalizando 8.416 feitos no mês. Nos processos do Min Presidente estão incluídos os feitos de sua competência e as decisões decorrentes do disposto no art. 21, XIII, letra "c" do RISTJ.

(1) Ministra Presidente a partir de 01/09/2016. Vice-Presidente do STJ até 01/09/2016. (2) Ministro Vice-Presidente a partir de 01/09/2016. (3) Ministro Corregedor-Geral da Justiça Federal. (4) Ministro Corregedor Nacional de Justiça. (5) Ministro Presidente até 01/09/2016. Designado para compor a 1ª Seção e 2ª Turma. (6) Estão computados os processos registrados e decisões proferidas pelo Ministro Paulo de Tarso Sanseverino no NARER conforme Portaria Nº 435 de 20/08/2014. (7) Decisões terminativas: art. 34, incisos VII, IX, XI, XVI, XVII, XVIII do RISTJ; art. 38 da Lei nº 8.038/90.

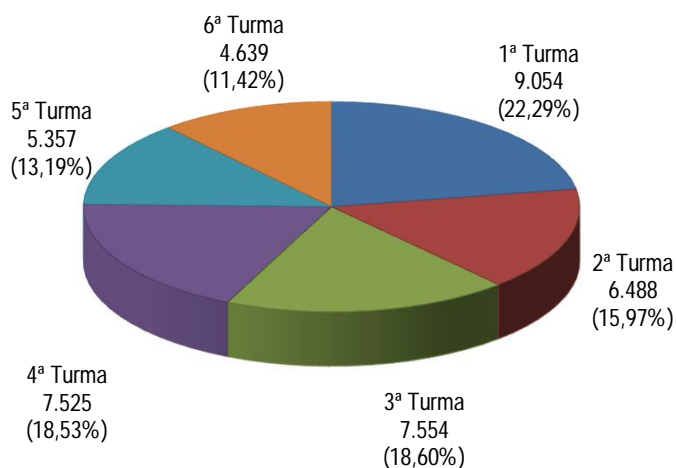
## Processos Julgados nas Seções Setembro de 2016



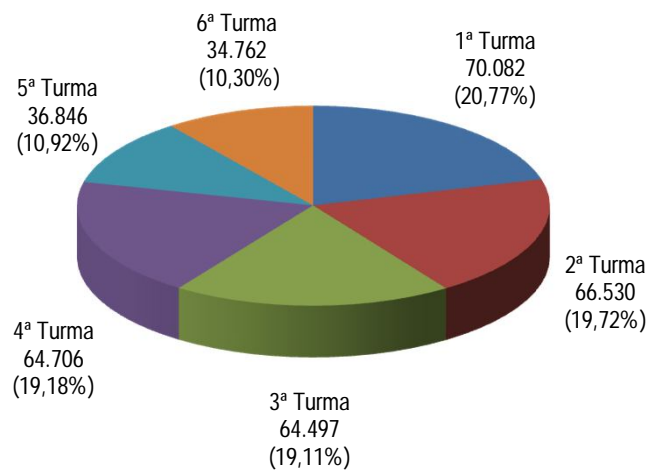
## Processos Julgados nas Seções Janeiro a Setembro de 2016



## Processos Julgados nas Turmas Setembro de 2016



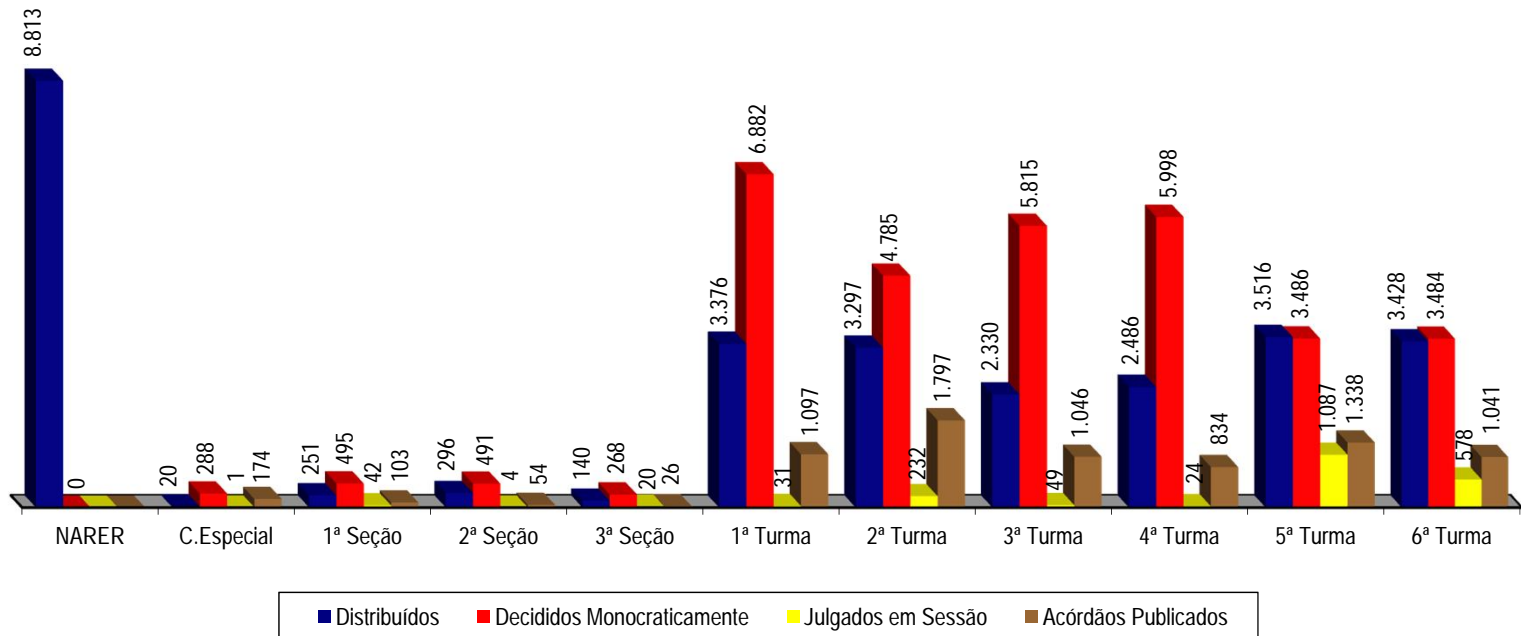
## Processos Julgados nas Turmas Janeiro a Setembro de 2016



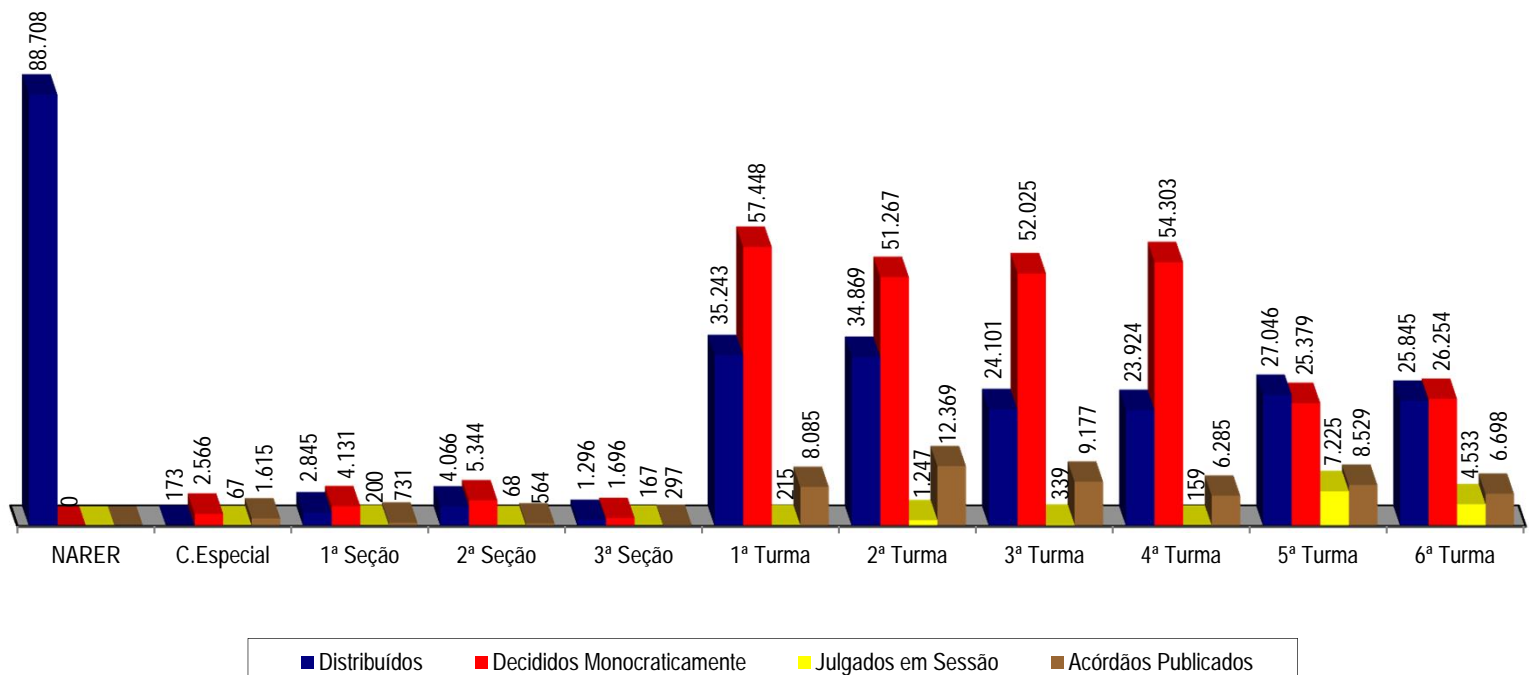


## Processos registrados, distribuídos, julgados e acórdãos publicados

### Setembro de 2016



### Janeiro a Setembro de 2016



Fontes: Secretaria Judiciária; NARER; Coordenadorias: Corte Especial, Seções e Turmas; Gabinetes de Ministros; STI (Sistema Justiça).

Nota: Nos processos da Corte Especial estão incluídos os processos distribuídos e decididos monocraticamente referentes a processos registrados (exceto os AG, AG/RE, AG/RHC, Prc, REsp e RPV) - competência do Ministro Presidente - processados no âmbito do referido Órgão Julgador.

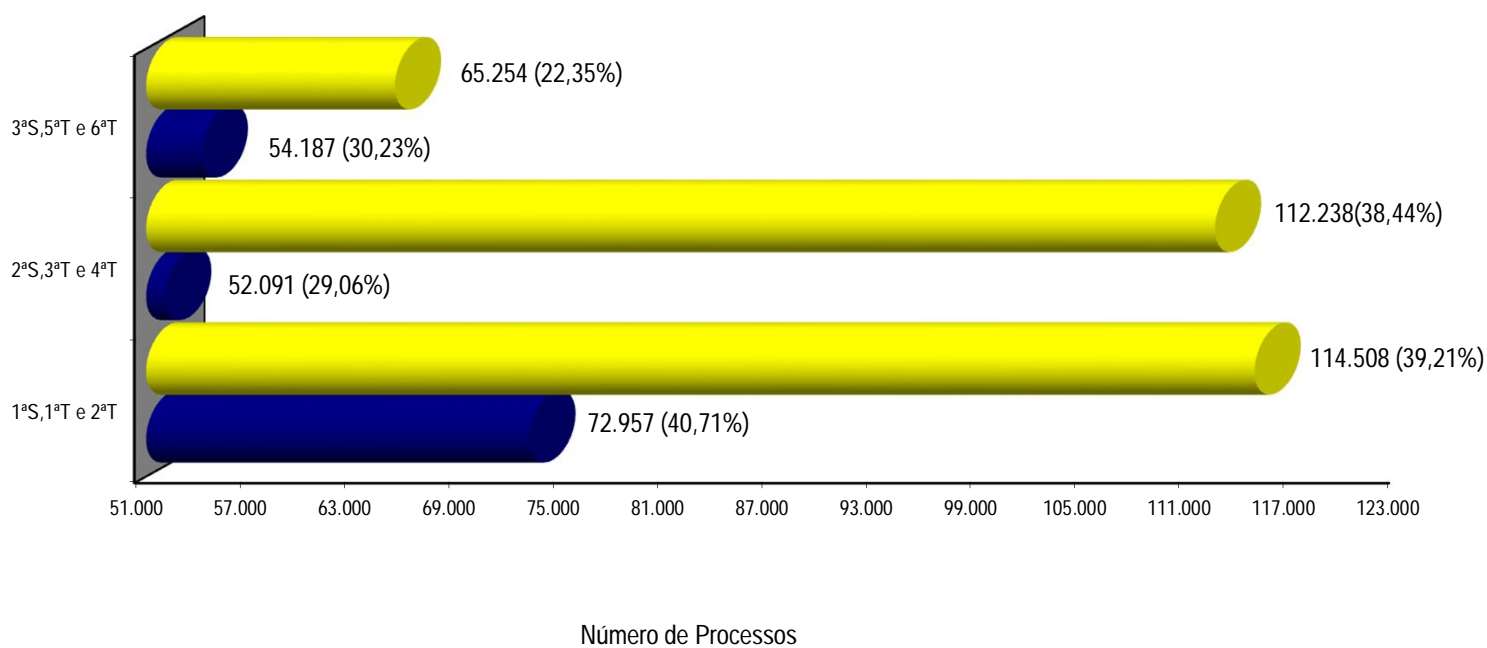
Nos processos julgados não estão incluídos 4.484 Agravos Internos, 2.035 Agravos Regimentais e 1.897 Embargos de Declaração, totalizando 8.416 feitos no mês e 13.243 Agravos Internos, 30.296 Agravos Regimentais, 17.413 Embargos de Declaração, totalizando 60.952 feitos no ano.

Os dados do NARER são referentes a processos registrados.



## Processos distribuídos e julgados nas Seções e respectivas Turmas

Período: 01/01/2016 a 30/09/2016



■ Julgados

■ Distribuídos

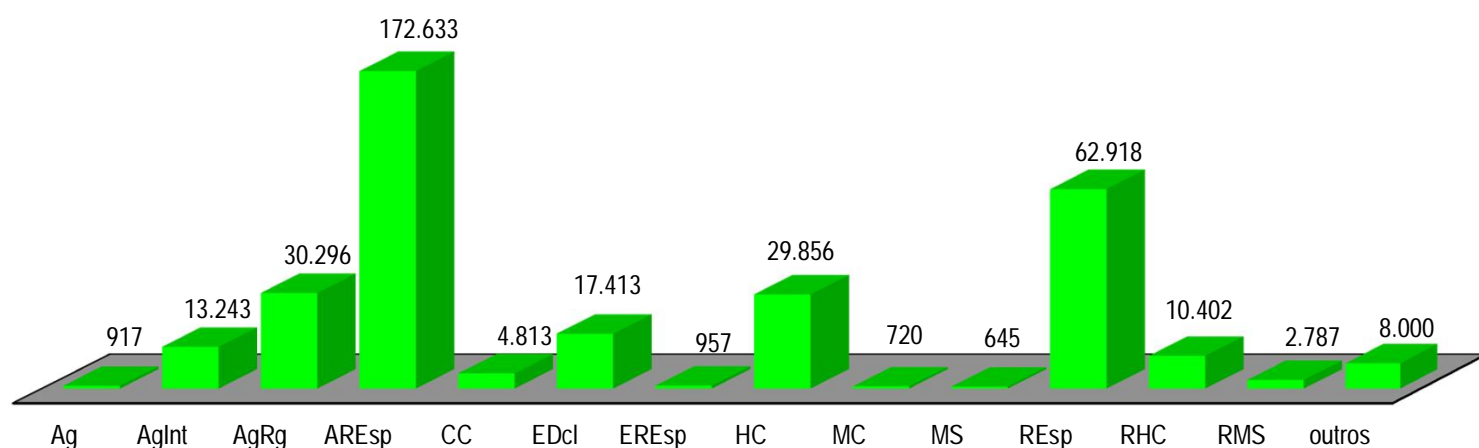
Fontes: Secretaria Judiciária; Coordenadorias: Seções e Turmas; Gabinetes de Ministros; STI (Sistema Justiça).

Notas: Computados processos distribuídos no(s) mês(es) e/ou ano(s) anterior(es).

Estão incluídos os processos decididos monocraticamente.

Nos processos julgados não estão incluídos os Agravos Internos, os Agravos Regimentais, e os Embargos de Declaração, em número de 60.952 feitos.

## Processos Julgados - Janeiro a Setembro de 2016



Outros											
AIA	1	CR	147	ExSusp	13	IJ	1	Rcl	3.945	SD	25
APn	18	EAREsp	992	ExVerd	1	Inq	41	ReCoAp	3	SE	1.279
AR	182	EAg	40	Exe	286	MI	5	RO	5	SEC	36
CAt	5	EAR	2	HD	2	Pet	474	Rp	3	SLS	58
Com	1	EmbExe	51	IDC	1	PUIL	71	RvCr	280	SS	32

Fontes: NARER; Coordenadorias: Corte Especial, Seções e Turmas; Gabinetes de Ministros; Sistema Justiça (STI).

Nota : No gráfico acima estão incluídos os 60.466 (17,00%) processos julgados em sessão e 295.134 (83,00%) decididos monocraticamente, totalizando 355.600 feitos.

## Decisões colegiadas e monocráticas - Janeiro a Setembro de 2016

Relatores	Decisões Colegiadas											Decisões Monocráticas (10) (B)	Subtotal C=A+B	Liminares (D)	Decisões Interlocutórias (E)	Total Geral (C+D+E)	
	Corte Especial	1ª Seção	2ª Seção	3ª Seção	1ª Turma	2ª Turma	3ª Turma	4ª Turma	5ª Turma	6ª Turma	Total (A)						
Ministra Presidente	107											107	72.745	72.852	3.006	1.718	77.576
Ministro Vice-Presidente	928	2				5						935	170	1.105	270	265	1.640
Felix Fischer	26			37						2.134		2.197	4.565	6.762	2.743	151	9.656
Francisco Falcão (5)													328	328	9	15	352
Nancy Andrighi	3		3					15				21	1.219	1.240	16	266	1.522
Laurita Vaz (1)													72	72	31		103
João Otávio de Noronha (4)	46		92					1.657				1.795	5.225	7.020	73	217	7.310
Humberto Martins (2)	56	117						2.254				2.427	8.886	11.313	49	130	11.492
Maria Thereza de Assis Moura	31			33						2.015		2.079	3.497	5.576	1.917	164	7.657
Herman Benjamin	46	81						3.309				3.436	7.493	10.929	8	190	11.127
Napoleão Nunes Maia Filho	36	100			1.357							1.493	9.845	11.338	82	133	11.553
Jorge Mussi	51			19						1.812		1.882	5.091	6.973	2.156	256	9.385
Og Fernandes (6)	51	5						174				230	928	1.158	7	44	1.209
Luis Felipe Salomão	33		38						1.641			1.712	7.661	9.373	55	124	9.552
Mauro Campbell Marques (3)	24	147						2.288				2.459	9.546	12.005	43	197	12.245
Benedito Gonçalves	52	67			1.307							1.426	7.949	9.375	22	364	9.761
Raul Araújo	13		68						1.504			1.585	7.032	8.617	53	364	9.034
Paulo de Tarso Sanseverino			24					1.896				1.920	7.114	9.034	271	259	9.564
Isabel Gallotti	4		80						1.245			1.329	8.912	10.241	196	50	10.487
Antonio Carlos Ferreira	4		38						1.410			1.452	6.694	8.146	223	67	8.436
Villas Bôas Cueva	1		124					2.518				2.643	8.686	11.329	111	46	11.486
Sebastião Reis Júnior				5						1.307		1.312	5.313	6.625	2.142	43	8.810
Marco Buzzi	2	131							1.351			1.484	7.561	9.045	65	94	9.204
Marco Aurélio Bellizze	3		48					1.785				1.836	7.491	9.327	130	175	9.632
Assusete Magalhães	3	113						2.586				2.702	8.845	11.547	46	46	11.639
Sérgio Kukina	1	70			1.819							1.890	9.940	11.830	44	75	11.949
Moura Ribeiro	1		49					1.724				1.774	6.159	7.933	98	82	8.113
Regina Helena Costa	4	21			3.460							3.485	13.719	17.204	44	275	17.523
Rogério Schiatti Cruz				45						1.488		1.533	5.469	7.002	2.011	110	9.123
Nefi Cordeiro	1			35						1.787		1.823	5.951	7.774	2.212	29	10.015
Gurgel de Faria (7)		45		5	1.147					156		1.353	9.165	10.518	266	56	10.840
Reynaldo Soares da Fonseca				72						2.708		2.780	4.937	7.717	2.667	94	10.478
Ribeiro Dantas				38						2.375		2.413	5.291	7.704	2.424	69	10.197
Antonio Saldanha Palheiro (8)				31						695		726	2.975	3.701	2.072	129	5.902
Joel Ilan Paciornik (8)				17						1.369		1.386	3.496	4.882	1.689	143	6.714
Ministro designado (9)													4.376	4.376		69	4.445
Presidente da 1ª Seção													1	1			1
Presidente da 2ª Seção																	2
Presidente da 3ª Seção				3								3	348	351		10	361
Presidente da 5ª Turma													1	1			1
Presidente da 6ª Turma																	2
Ministros aposentados	7	104		17	322	1.758				106	524	2.838	10.438	13.276	868	199	14.343
<b>Total</b>	<b>1.534</b>	<b>872</b>	<b>695</b>	<b>357</b>	<b>9.412</b>	<b>12.374</b>	<b>9.595</b>	<b>7.151</b>	<b>10.660</b>	<b>7.816</b>	<b>60.466</b>	<b>295.134</b>	<b>355.600</b>	<b>28.119</b>	<b>6.722</b>	<b>390.441</b>	

Fontes: NARER; Coordenadorias: Corte Especial, Seções e Turmas; Gabinetes de Ministros; STI (Sistema Justiça).

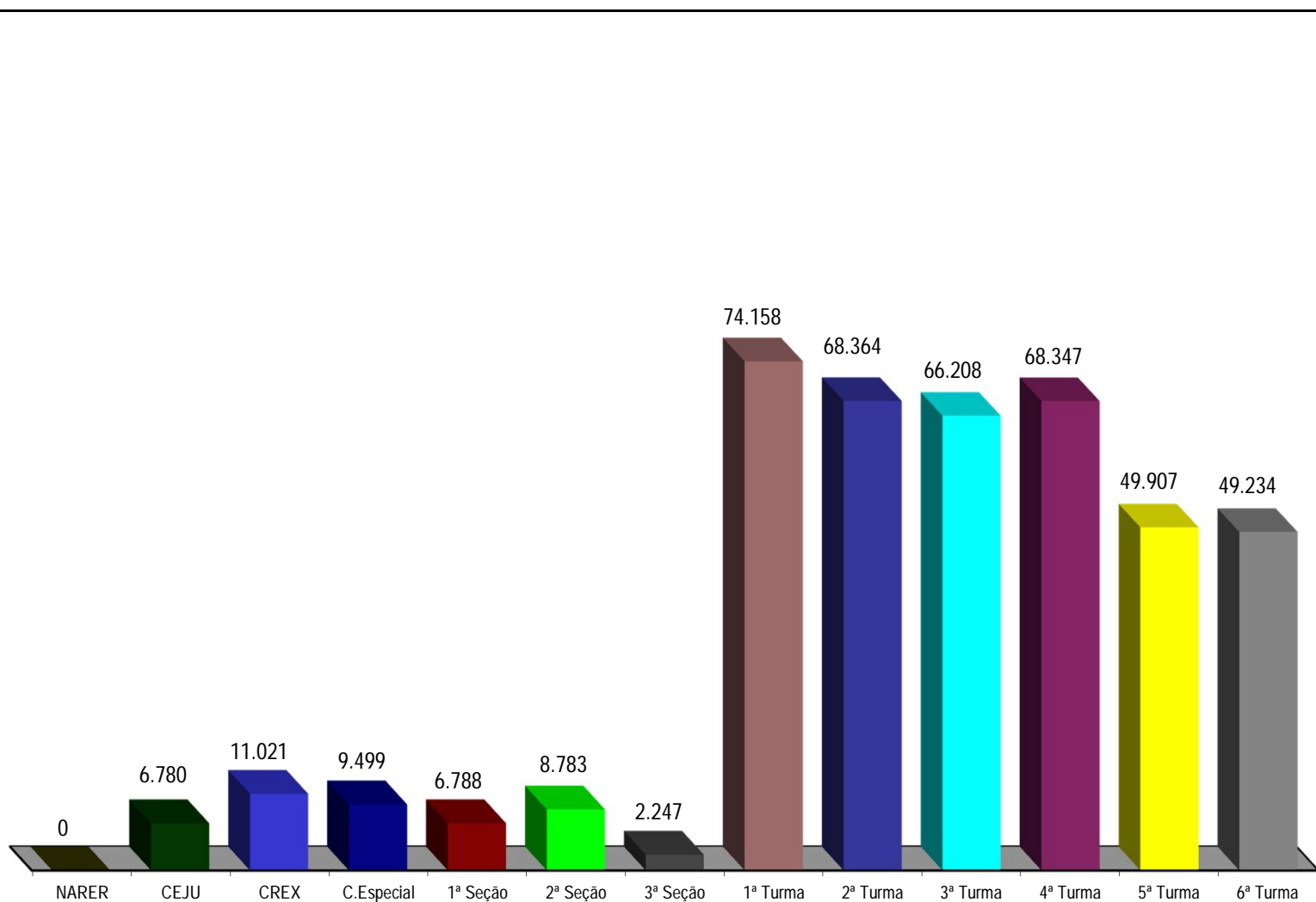
Nota: Nos processos julgados estão incluídos 13.243 AgInt, 30.296 AgRg e 17.413 EDcl, totalizando 60.952 feitos no ano. Nos processos do Min. Presidente estão incluídos os feitos de sua competência e as decisões decorrentes do disposto no art. 21, XIII, letra "c" do RISTJ.

(1) Ministra Presidente a partir de 01/09/2016. Vice-Presidente do STJ até 01/09/2016. (2) Ministro Corregedor-Geral da Justiça Federal a partir de 30/08/2016. (3) Ministro Corregedor Nacional de Justiça a partir de 24/08/2016. (4) Ministro Presidente até 01/09/2016. Designado para compor a 1ª Seção e 2ª Turma. (5) Ministro Corregedor-Geral da Justiça Federal até 30/08/2016. Designado para compor a 1ª Seção e 2ª Turma. (6) Ministro transferido da 3ª Seção, 5ª Turma para 1ª Seção, 1ª Turma conf. PRT 507/2015. (7) Ministros empossados em 06/04/2016. (8) Estão computados os processos registrados proferidas pelo Ministro Paulo de Tarso Sanseverino no NARER conforme Portaria Nº 435 de 20/08/2014. (9) Decisões terminativas: art. 34. incisos VII, IX, XI, XVI, XVII, XVIII do RISTJ; art. 38 da Lei nº 8.038/90.



## Publicações feitas pelo NARER e Coordenadorias

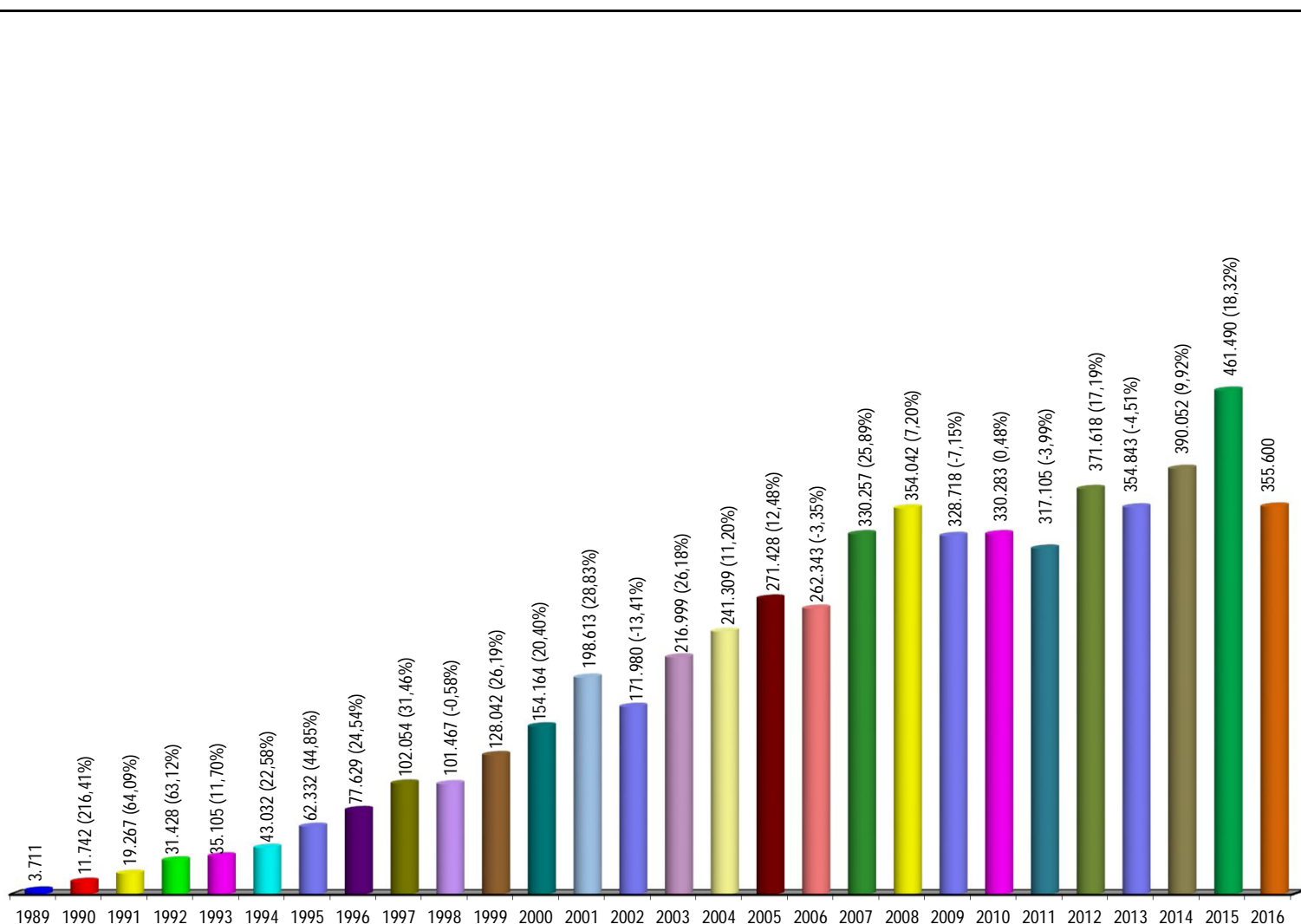
### Período: Janeiro a Setembro de 2016



Fontes: NARER; Coordenadorias da Corte Especial, Seções, Turmas, Recursos Extraordinários e Execução Judicial; STI (Sistema Justiça).

Nota: Nos dados acima estão computadas também as publicações de "vistas".

## Processos julgados no período de 07/04/1989 a 30/09/2016, com percentual em relação ao ano anterior



Fontes: NARER; Coordenadorias: Corte Especial, Seções e Turmas; Gabinetes de Ministros; STI (Sistema Justiça).

Notas: Nos processos julgados estão incluídos os 13.243 Agravos Internos, 706.102 Agravos Regimentais e 326.516 Embargos de Declaração totalizando 1.045.861 feitos.

Processos Julgados: 5.726.653



## Processos distribuídos, julgados e pendentes de 1º julgamento Período: 07/04/1989 a 30/09/2016

Processo Ano	Pendientes do(s) ano(s) anterior(res) (A)	Distribuídos (B)	Julgados					Pendientes do ano H = (B - C)		Pendientes Acumulados I = (A + H)	
			Processo Principal (C)	AgInt (D)	AgRg (E)	EDcl (F)	Total de Julgados G = (C+D+E+F)	Valor Absoluto	(%)	Valor Absoluto	(%)
1989	..	6.103	3.550		90	71	3.711	2.553	41,83	2.553	41,83
1990	2.553	14.087	10.829		507	406	11.742	3.258	23,13	5.811	28,78
1991	5.811	23.368	17.527		1.139	601	19.267	5.841	25,00	11.652	26,75
1992	11.652	33.872	28.673		1.926	829	31.428	5.199	15,35	16.851	21,76
1993	16.851	33.336	31.295		2.372	1.438	35.105	2.041	6,12	18.892	17,06
1994	18.892	38.670	39.034		2.378	1.620	43.032	-364	-0,94	18.528	12,40
1995	18.528	68.576	57.338		3.245	1.749	62.332	11.238	16,39	29.766	13,65
1996	29.766	77.032	71.122		4.263	2.244	77.629	5.910	7,67	35.676	12,09
1997	35.676	96.376	91.263		7.095	3.696	102.054	5.113	5,31	40.789	10,42
1998	40.789	92.107	85.694		10.591	5.182	101.467	6.413	6,96	47.202	9,76
1999	47.202	118.977	116.024		7.441	4.577	128.042	2.953	2,48	50.155	8,32
2000	50.155	150.738	136.180		11.741	6.243	154.164	14.558	9,66	64.713	8,59
2001	64.713	184.478	179.364		13.952	5.297	198.613	5.114	2,77	69.827	7,45
2002	69.827	155.959	149.722		14.852	7.406	171.980	6.237	4,00	76.064	6,95
2003	76.064	226.440	189.778		17.853	9.368	216.999	36.662	16,19	112.726	8,54
2004	112.726	215.411	203.041		27.164	11.104	241.309	12.370	5,74	125.096	8,15
2005	125.096	211.128	222.529		32.770	16.129	271.428	-11.401	-5,40	113.695	6,51
2006	113.695	251.020	222.245		26.346	13.752	262.343	28.775	11,46	142.470	7,13
2007	142.470	313.364	277.810		35.864	16.583	330.257	35.554	11,35	178.024	7,70
2008	178.024	271.521	274.247		51.195	28.600	354.042	-2.726	-1,00	175.298	6,79
2009	175.298	292.103	254.955		48.437	25.326	328.718	37.148	12,72	212.446	7,39
2010	212.446	228.981	248.625		55.904	25.754	330.283	-19.644	-8,58	192.802	6,21
2011	192.802	290.901	248.237		46.339	22.529	317.105	42.664	14,67	235.466	6,94
2012	235.466	289.524	287.293		59.838	24.487	371.618	2.231	0,77	237.697	6,45
2013	237.697	309.677	274.465		56.483	23.895	354.843	35.212	11,37	272.909	6,83
2014	272.909	314.316	306.491		59.915	23.646	390.052	7.825	2,49	280.734	6,52
2015	280.734	332.905	358.813		76.106	26.571	461.490	-25.908	-7,78	254.826	5,49
2016	254.826	268.116	294.648	13.243	30.296	17.413	355.600	-26.532	-9,90	228.294	4,65
<b>Total</b>		<b>4.909.086</b>	<b>4.680.792</b>	<b>13.243</b>	<b>706.102</b>	<b>326.516</b>	<b>5.726.653</b>	<b>..</b>	<b>..</b>	<b>228.294</b>	<b>4,65</b>

Fontes: Secretaria Judiciária; NARER; Coordenadorias: Corte Especial, Seções e Turmas; Gabinetes de Ministros; STI (Sistema Justiça).

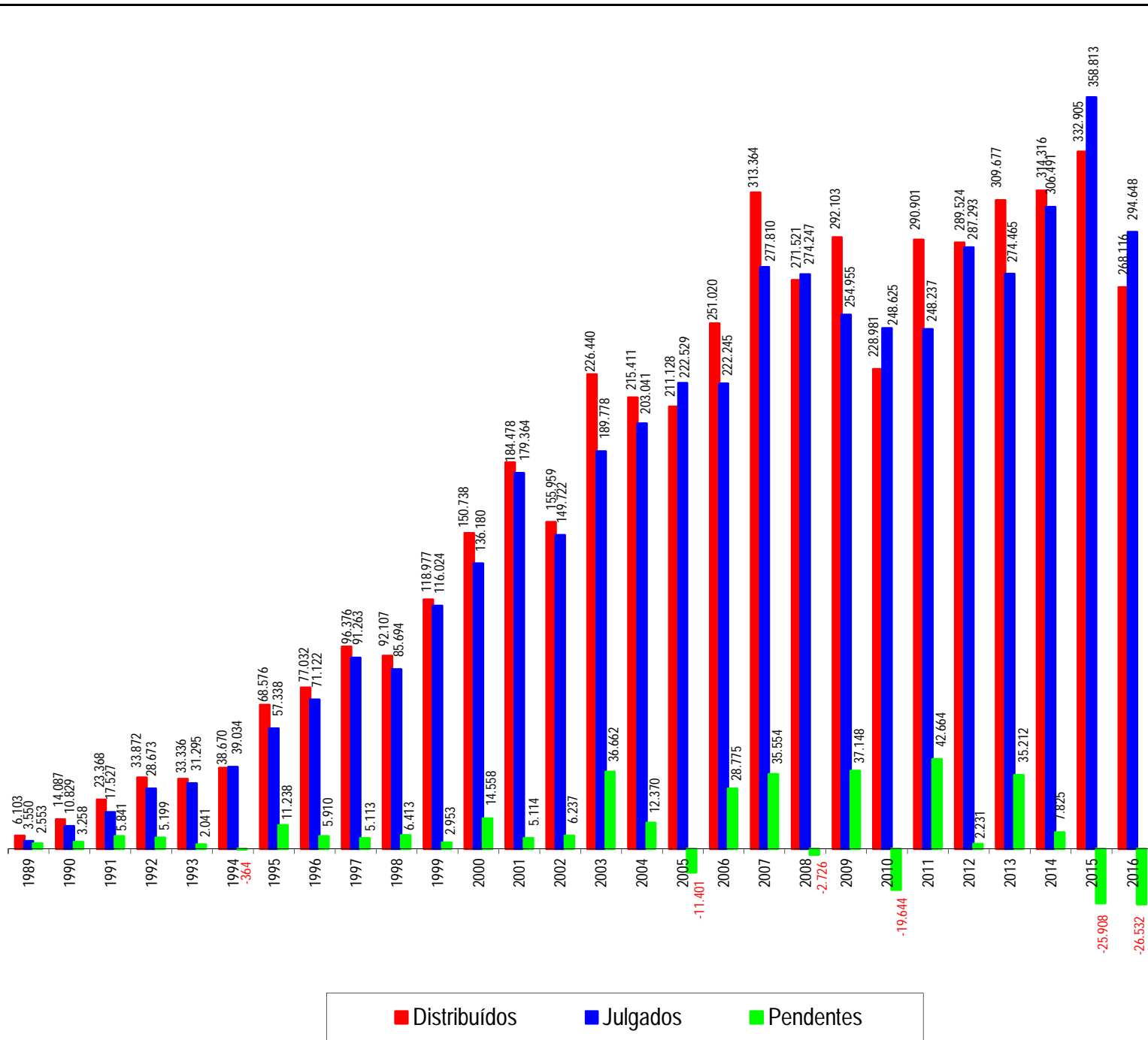
Notas: Sinal convencional utilizado:

.. Não se aplica dado numérico.

Os números negativos em 1994, 2005, 2008, 2010, 2015 e 2016 são decorrentes de processos distribuídos em períodos anteriores e que foram julgados nos citados anos.

# Processos distribuídos, julgados e pendentes de 1º julgamento

## Período: 07/04/1989 a 30/09/2016



Fontes: Secretaria Judiciária; NARER; Coordenadorias: Corte Especial, Seções e Turmas; Gabinetes de Ministros; STI (Sistema Justiça).

Notas: Total de distribuídos: 4.909.086

Total de julgados: 4.680.792

Total de pendentes: 228.294

Nos processos julgados não estão incluídos os Agravos Regimentais, Agravos Internos e os Embargos de Declaração, em número de 1.045.861 feitos.

Os números negativos em 1994, 2005, 2008, 2010, 2015 e 2016 são decorrentes de processos distribuídos no(s) ano(s) anterior(es) e que foram julgados nos citados anos.

## Petições/recursos protocolizados

### Período: Setembro de 2016

Tipos de recursos Relatores	ARE	Agravo Interno	Agravo Regimental	Embargos de Declaração	Embargos de Divergência	Embargos Infringentes	Recurso Extraordinário	Recurso Ordinário	Outros	Total
Ministra Presidente		1.204	93	274	5		25		3.942	5.543
Ministro Vice-Presidente	144	111	25	68			282	34	1.325	1.989
Felix Fischer		20	86	29	11		7		2.553	2.706
Francisco Falcão (5)		67		58	12				637	774
Nancy Andrighi		206	1	59	12		1		868	1.147
Laurita Vaz (1)		4					1		15	20
João Otávio de Noronha (4)		129		12	1		3		156	301
Humberto Martins (2)		182	1	40	8		2		253	486
Maria Thereza de Assis Moura		9	43	17	5		6	4	1.242	1.326
Herman Benjamin		452	8	259	14		15		1.381	2.129
Napoleão Nunes Maia Filho		272	1	103	2		1		1.102	1.481
Jorge Mussi		9	102	27	8		12	10	2.783	2.951
Og Fernandes		109	2	59	10		2		941	1.123
Luis Felipe Salomão		272	5	106	13		2		701	1.099
Mauro Campbell Marques (3)		301	8	117	16		1		1.085	1.528
Benedito Gonçalves	1	231	1	83	16		2		1.008	1.342
Raul Araújo		174		64	8		3		787	1.036
Paulo de Tarso Sanseverino		174		79	11		5		782	1.051
Isabel Gallotti		292		123	4		2		775	1.196
Antonio Carlos Ferreira		195	1	56	5		1		766	1.024
Villas Bôas Cueva		239		124	3		4		801	1.171
Sebastião Reis Júnior		20	64	50	1		14	6	2.395	2.550
Marco Buzzi		205	1	63	6		3		747	1.025
Marco Aurélio Bellizze		264		104	11		1		685	1.065
Assusete Magalhães		328	5	51	6		2		884	1.276
Sérgio Kukina		430		127	6		1		1.289	1.853
Moura Ribeiro		87		46	9		1		498	641
Regina Helena Costa		531	1	159	4		1		1.472	2.168
Rogério Schietti Cruz		15	57	23	1		13	5	2.352	2.466
Nefi Cordeiro		13	88	37	1		6	7	2.968	3.120
Gurgel de Faria		250		99	8		3		1.023	1.383
Reynaldo Soares da Fonseca		3	95	28	2		12	10	2.505	2.655
Ribeiro Dantas		1	72	38	4		3	5	2.742	2.865
Antonio Saldanha Palheiro		13	40	18	3		8	2	2.700	2.784
Joel Ilan Paciornik		4	87	19	7		8	7	2.605	2.737
Ministro designado (6)		27		2					86	115
Presidente da 1ª Seção				1			1		10	12
Presidente da 2ª Seção									2	2
Presidente da 3ª Seção		3							433	436
Sec. Órgãos Julgadores (7)		222	3	39	2				910	1.176
<b>Total</b>	<b>145</b>	<b>7.068</b>	<b>890</b>	<b>2.661</b>	<b>235</b>		<b>454</b>	<b>90</b>	<b>50.209</b>	<b>61.752</b>

Fontes: Secretaria Judiciária; STJ (Sistema Justiça).

(1) Ministra Presidente a partir de 01/09/2016. Vice-Presidente do STJ até 01/09/2016. (2) Ministro Vice-Presidente a partir de 01/09/2016. (3) Ministro Corregedor-Geral da Justiça Federal. (4) Ministro Corregedor Nacional de Justiça. (5) Ministro Presidente até 01/09/2016. Designado para compor a 1ª Seção e 2ª Turma. (6) Estão computados os processos registrados e decisões proferidas pelo Ministro Paulo de Tarso Sanseverino no NARER conforme Portaria Nº 435 de 20/08/2014. (7) Computadas as petições sem destinatários bem como as endereçadas aos Ministros aposentados.

## Petições/recursos protocolizados

### Período: Janeiro a Setembro de 2016

Tipos de recursos Relatores	ARE	Agravo Interno	Agravo Regimental	Embargos de Declaração	Embargos de Divergência	Embargos Infringentes	Recurso Extraordinário	Recurso Ordinário	Outros	Total
Ministra Presidente	6	3.572	191	2.086	25		46	2	28.935	<b>34.863</b>
Ministro Vice-Presidente	1.227	822	1.377	1.866	55		3.479	581	14.941	<b>24.348</b>
Felix Fischer		117	674	237	80		9	1	18.602	<b>19.720</b>
Francisco Falcão (5)		987	61	367	56		2		2.388	<b>3.861</b>
Nancy Andrichi		853	57	279	23		4		2.935	<b>4.151</b>
Laurita Vaz (1)		15	17	29	35		3		205	<b>304</b>
João Otávio de Noronha (4)		544	378	276	66		3		3.173	<b>4.440</b>
Humberto Martins (2)	1	1.052	657	554	89		3		4.073	<b>6.429</b>
Maria Thereza de Assis Moura	1	101	486	181	53		9	4	14.653	<b>15.488</b>
Herman Benjamin	1	1.521	664	980	60		17		6.021	<b>9.264</b>
Napoleão Nunes Maia Filho		1.456	885	703	123		7		9.084	<b>12.258</b>
Jorge Mussi	1	86	650	243	69		15	14	19.810	<b>20.888</b>
Og Fernandes (6)		925	92	351	88		5		4.147	<b>5.608</b>
Luis Felipe Salomão		1.793	498	671	102	1	5		4.971	<b>8.041</b>
Mauro Campbell Marques (3)		1.828	749	819	119		6	1	7.196	<b>10.718</b>
Benedito Gonçalves	1	1.533	516	553	116		4		6.774	<b>9.497</b>
Raul Araújo	2	1.328	589	519	58	2	7		6.123	<b>8.628</b>
Paulo de Tarso Sanseverino		1.284	654	558	31		5		6.214	<b>8.746</b>
Isabel Gallotti		1.650	535	630	41		5		6.471	<b>9.332</b>
Antonio Carlos Ferreira		1.210	397	437	45		1		5.487	<b>7.577</b>
Villas Bôas Cueva		1.872	651	890	39	1	6		5.892	<b>9.351</b>
Sebastião Reis Júnior		143	629	235	1	2	19	6	17.351	<b>18.386</b>
Marco Buzzi		1.401	583	603	36		4		6.347	<b>8.974</b>
Marco Aurélio Bellizze		1.505	673	735	40		4		5.529	<b>8.486</b>
Assusete Magalhães		1.797	405	664	46		3		6.355	<b>9.270</b>
Sérgio Kukina	1	1.713	639	685	70		6	1	8.901	<b>12.016</b>
Moura Ribeiro		1.275	509	494	33		4		4.886	<b>7.201</b>
Regina Helena Costa		2.701	1.074	1.117	59		3		9.565	<b>14.519</b>
Rogério Schietti Cruz	1	85	577	161	21		14	5	18.558	<b>19.422</b>
Nefi Cordeiro		102	674	202	16		12	8	20.760	<b>21.774</b>
Gurgel de Faria (7)		1.793	422	666	69		5		8.489	<b>11.444</b>
Reynaldo Soares da Fonseca		53	723	247	15		18	13	19.160	<b>20.229</b>
Ribeiro Dantas		51	629	193	17		5	5	20.723	<b>21.623</b>
Antonio Saldanha Palheiro (8)		106	399	153	23		11	3	15.139	<b>15.834</b>
Joel Ilan Paciornik (8)		36	586	145	23		12	9	15.584	<b>16.395</b>
Ministro designado (9)		63	4	55					820	<b>942</b>
Presidente da 1ª Seção				1			2		77	<b>80</b>
Presidente da 2ª Seção		1	2	5					32	<b>40</b>
Presidente da 3ª Seção		14	6	28					1.956	<b>2.004</b>
Presidente da 1ª Turma									2	<b>2</b>
Sec. Órgãos Julgadores (10)		775	518	358	19		1	1	14.741	<b>16.413</b>
<b>Total</b>	<b>1.242</b>	<b>38.163</b>	<b>19.830</b>	<b>19.976</b>	<b>1.861</b>	<b>6</b>	<b>3.764</b>	<b>654</b>	<b>373.070</b>	<b>458.566</b>

Fontes: Secretaria Judiciária; STJ (Sistema Justiça).

(1) Ministra Presidente a partir de 01/09/2016. Vice-Presidente do STJ até 01/09/2016. (2) Ministro Vice-Presidente a partir de 01/09/2016. (3) Ministro Corregedor-Geral da Justiça Federal a partir de 30/08/2016. (4) Ministro Corregedor Nacional de Justiça a partir de 24/08/2016. (5) Ministro Presidente até 01/09/2016. Designado para compor a 1ª Seção e 2ª Turma. (6) Ministro Corregedor-Geral da Justiça Federal até 30/08/2016. Designado para compor a 1ª Seção e 2ª Turma. (7) Ministro transferido da 3ª Seção, 5ª Turma para 1ª Seção, 1ª Turma conf. PRT 507/2015. (8) Ministros empossados em 06/04/2016. (9) Estão computados os processos registrados e decisões proferidas pelo Ministro Paulo de Tarso Sanseverino no NARER conforme Portaria Nº 435 de 20/08/2014. (11) Computadas as petições sem destinatários bem como as endereçadas aos Ministros aposentados.



Superior Tribunal de Justiça  
Assessoria de Modernização e Gestão Estratégica  
Coordenadoria de Gestão da Informação  
Boletim Estatístico