

Superior Tribunal de Justiça



# BOLETIM ESTATÍSTICO

Julho de 2016

## SUPERIOR TRIBUNAL DE JUSTIÇA COMPOSIÇÃO – 13/4/2016

PLENÁRIO	CORTE ESPECIAL	PRIMEIRA SEÇÃO Direito Público e Previdenciário	SEGUNDA SEÇÃO Direito Privado	TERCEIRA SEÇÃO Direito Penal	CONSELHO DA JUSTIÇA FEDERAL
<ol style="list-style-type: none"> <li>1. <b>Felix Fischer</b> 17/12/1996</li> <li>2. <b>Francisco Cândido de M. Falcão Neto</b> (Presidente) 30/6/1999</li> <li>3. <b>Fátima Nancy Andrighi</b><sup>1</sup> 27/10/1999</li> <li>4. <b>Laurita Hilário Vaz</b> (Vice-Presidente) 26/6/2001</li> <li>5. <b>João Otávio de Noronha</b> 3/12/2002</li> <li>6. <b>Humberto Eustáquio Soares Martins</b> 14/6/2006</li> <li>7. <b>Maria Thereza Rocha de Assis Moura</b> 9/8/2006</li> <li>8. Antonio <b>Herman</b> de Vasconcellos e <b>Benjamin</b> 6/9/2006</li> <li>9. <b>Napoleão Nunes Maia Filho</b><sup>2</sup> 23/5/2007</li> <li>10. <b>Jorge Mussi</b> 12/12/2007</li> <li>11. <b>Geraldo Og Nicéas Marques Fernandes</b> 17/6/2008</li> <li>12. <b>Luis Felipe Salomão</b> 17/6/2008</li> <li>13. <b>Mauro Luiz Campbell Marques</b> 17/6/2008</li> <li>14. <b>Benedito Gonçalves</b> 17/9/2008</li> <li>15. <b>Raul Araújo Filho</b> 12/5/2010</li> <li>16. <b>Paulo de Tarso Vieira Sanseverino</b> 10/8/2010</li> <li>17. <b>Maria Isabel Diniz Gallotti Rodrigues</b> 10/8/2010</li> <li>18. <b>Antonio Carlos Ferreira</b> 13/6/2011</li> <li>19. <b>Ricardo Villas Bôas Cueva</b><sup>3</sup> 13/6/2011</li> <li>20. <b>Sebastião Alves dos Reis Júnior</b> 13/6/2011</li> <li>21. <b>Marco Aurélio Gastaldi Buzzi</b> 5/9/2011</li> <li>22. <b>Marco Aurélio Bellizze Oliveira</b> 5/9/2011</li> <li>23. <b>Assusete Dumont Reis Magalhães</b> 21/8/2012</li> <li>24. <b>Sérgio Luiz Kukina</b> 6/2/2013</li> <li>25. <b>Paulo Dias de Moura Ribeiro</b> 28/8/2013</li> <li>26. <b>Regina Helena Costa</b> 28/8/2013</li> <li>27. <b>Rogério Schietti Machado Cruz</b> 28/8/2013</li> <li>28. <b>Nefi Cordeiro</b> 3/4/2014</li> <li>29. <b>Luiz Alberto Gurgel de Faria</b> 9/9/2014</li> <li>30. <b>Reynaldo Soares da Fonseca</b> 26/5/2015</li> <li>31. <b>Marcelo Navarro Ribeiro Dantas</b> 30/9/2015</li> <li>32. <b>Antonio Saldanha Palheiro</b> 6/4/2016</li> <li>33. <b>Joel Ilan Paciornik</b> 6/4/2016</li> </ol>	<ol style="list-style-type: none"> <li>1. <b>Francisco Falcão</b></li> <li>2. <b>Laurita Vaz</b></li> <li>3. <b>Felix Fischer</b></li> <li>4. <b>Nancy Andrighi</b></li> <li>5. <b>João Otávio de Noronha</b></li> <li>6. <b>Humberto Martins</b></li> <li>7. <b>Maria Thereza de Assis Moura</b></li> <li>8. <b>Herman Benjamin</b></li> <li>9. <b>Napoleão Nunes Maia Filho</b></li> <li>10. <b>Jorge Mussi</b></li> <li>11. <b>Og Fernandes</b></li> <li>12. <b>Luis Felipe Salomão</b></li> <li>13. <b>Mauro Campbell Marques</b></li> <li>14. <b>Benedito Gonçalves</b></li> <li>15. <b>Raul Araújo</b></li> </ol> <p style="text-align: center; color: red;">Coord.: <b>Vânia Maria Soares Rocha</b> Art. 2º, § 2º, do RISTJ Sessões: 1ª e 3ª quartas-feiras do mês</p> <p style="text-align: center; color: blue;"><b>CONSELHO DE ADMINISTRAÇÃO</b></p> <ol style="list-style-type: none"> <li>1. <b>Francisco Falcão</b></li> <li>2. <b>Laurita Vaz</b></li> <li>3. <b>Felix Fischer</b></li> <li>4. <b>Nancy Andrighi</b></li> <li>5. <b>João Otávio de Noronha</b></li> <li>6. <b>Humberto Martins</b></li> <li>7. <b>Maria Thereza de Assis Moura</b></li> <li>8. <b>Herman Benjamin</b></li> <li>9. <b>Napoleão Nunes Maia Filho</b></li> <li>10. <b>Jorge Mussi</b></li> <li>11. <b>Og Fernandes</b></li> </ol> <p style="text-align: center; color: blue;">Art. 5º do RISTJ</p> <p style="text-align: center; color: red;">Diretor-Geral: <b>Miguel Augusto Fonseca de Campos</b></p>	<ol style="list-style-type: none"> <li>1. <b>Humberto Martins</b></li> <li>2. <b>Herman Benjamin*</b></li> <li>3. <b>Napoleão Nunes Maia Filho</b></li> <li>4. <b>Mauro Campbell Marques</b></li> <li>5. <b>Benedito Gonçalves</b></li> <li>6. <b>Assusete Magalhães</b></li> <li>7. <b>Sérgio Kukina</b></li> <li>8. <b>Regina Helena Costa</b></li> <li>9. <b>Gurgel de Faria</b></li> <li>10. <b>Diva Prestes Marcondes Malerbi**</b></li> </ol> <p style="text-align: center; color: red;">*Presidência: 6/8/2015 a 5/8/2017 Coord.: <b>Zilda Carolina de Souza</b></p> <p style="text-align: center; color: blue;">Art. 2º, §§ 3º e 6º, do RISTJ – Sessões: 2ª e 4ª quartas-feiras do mês</p> <p style="text-align: center; color: blue;"><b>PRIMEIRA TURMA</b></p> <ol style="list-style-type: none"> <li>1. <b>Napoleão Nunes Maia Filho</b> Ingresso: 1º/7/2011</li> <li>2. <b>Benedito Gonçalves</b> Ingresso: 18/9/2008</li> <li>3. <b>Sérgio Kukina*</b> Ingresso: 7/2/2013</li> <li>4. <b>Regina Helena Costa</b> Ingresso: 29/8/2014</li> <li>5. <b>Gurgel de Faria</b> Ingresso: 1º/3/2016</li> </ol> <p style="text-align: center; color: red;">*Presidência: 5/5/2015 a 4/5/2017 Coord.: <b>Bárbara Camunã</b></p> <p style="text-align: center; color: blue;"><b>SEGUNDA TURMA</b></p> <ol style="list-style-type: none"> <li>1. <b>Humberto Martins</b> Ingresso: 14/6/2006</li> <li>2. <b>Herman Benjamin</b> Ingresso: 6/9/2006</li> <li>3. <b>Mauro Campbell Marques</b> Ingresso: 17/6/2008</li> <li>4. <b>Assusete Magalhães*</b> Ingresso: 19/2/2014</li> <li>5. <b>Diva Prestes Marcondes Malerbi**</b> Ingresso: 16/11/2015</li> </ol> <p style="text-align: center; color: red;">*Presidência: 12/11/2015 a 11/11/2017 Coord.: <b>Angela Valéria Dusí</b></p>	<ol style="list-style-type: none"> <li>1. <b>João Otávio de Noronha</b></li> <li>2. <b>Luis Felipe Salomão</b></li> <li>3. <b>Raul Araújo*</b></li> <li>4. <b>Paulo de Tarso Sanseverino</b></li> <li>5. <b>Isabel Gallotti</b></li> <li>6. <b>Antonio Carlos Ferreira</b></li> <li>7. <b>Villas Bôas Cueva</b></li> <li>8. <b>Marco Buzzi</b></li> <li>9. <b>Marco Aurélio Bellizze</b></li> <li>10. <b>Moura Ribeiro</b></li> </ol> <p style="text-align: center; color: red;">*Presidência: 27/8/2015 a 26/8/2017 Coord.: <b>Ana Elisa Kirjner</b></p> <p style="text-align: center; color: blue;"><b>TERCEIRA TURMA</b></p> <ol style="list-style-type: none"> <li>1. <b>João Otávio de Noronha*</b> Ingresso: 18/3/2013</li> <li>2. <b>Paulo de Tarso Sanseverino</b> Ingresso: 11/8/2010</li> <li>3. <b>Villas Bôas Cueva</b> Ingresso: 14/6/2011</li> <li>4. <b>Marco Aurélio Bellizze</b> Ingresso: 29/8/2014</li> <li>5. <b>Moura Ribeiro</b> Ingresso: 2/9/2014</li> </ol> <p style="text-align: center; color: red;">*Presidência: 15/2/2016 a 14/2/2018 Coord.: <b>Maria Auxiliadora da Rocha</b></p> <p style="text-align: center; color: blue;"><b>QUARTA TURMA</b></p> <ol style="list-style-type: none"> <li>1. <b>Luis Felipe Salomão</b> Ingresso: 18/6/2008</li> <li>2. <b>Raul Araújo</b> Ingresso: 13/5/2010</li> <li>3. <b>Isabel Gallotti*</b> Ingresso: 11/8/2010</li> <li>4. <b>Antonio Carlos Ferreira</b> Ingresso: 14/6/2011</li> <li>5. <b>Marco Buzzi</b> Ingresso: 6/9/2011</li> </ol> <p style="text-align: center; color: red;">*Presidência: 10/8/2015 a 9/8/2017 Coord.: <b>Teresa Helena Basevi</b></p>	<ol style="list-style-type: none"> <li>1. <b>Felix Fischer</b></li> <li>2. <b>Maria Thereza de Assis Moura</b></li> <li>3. <b>Jorge Mussi</b></li> <li>4. <b>Sebastião Reis Júnior*</b></li> <li>5. <b>Rogério Schietti Cruz</b></li> <li>6. <b>Nefi Cordeiro</b></li> <li>7. <b>Reynaldo Soares da Fonseca</b></li> <li>8. <b>Ribeiro Dantas</b></li> <li>9. <b>Antonio Saldanha Palheiro</b></li> <li>10. <b>Joel Ilan Paciornik</b></li> </ol> <p style="text-align: center; color: red;">*Presidência: 28/5/2015 a 27/5/2017 Coord.: <b>Gilberto Ferreira Costa</b></p> <p style="text-align: center; color: blue;"><b>QUINTA TURMA</b></p> <ol style="list-style-type: none"> <li>1. <b>Felix Fischer*</b> Ingresso: 2/9/2014</li> <li>2. <b>Jorge Mussi</b> Ingresso: 2/10/2015</li> <li>3. <b>Reynaldo Soares da Fonseca</b> Ingresso: 27/5/2015</li> <li>4. <b>Ribeiro Dantas</b> Ingresso: 1º/10/2015</li> <li>5. <b>Joel Ilan Paciornik</b> Ingresso: 6/4/2016</li> </ol> <p style="text-align: center; color: red;">*Presidência: 27/5/2015 a 26/5/2017 Coord.: <b>Marcelo Pereira Cruvinel</b></p> <p style="text-align: center; color: blue;"><b>SEXTA TURMA</b></p> <ol style="list-style-type: none"> <li>1. <b>Maria Thereza de Assis Moura</b> Ingresso: 9/8/2006</li> <li>2. <b>Sebastião Reis Júnior</b> Ingresso: 14/6/2011</li> <li>3. <b>Rogério Schietti Cruz*</b> Ingresso: 29/8/2013</li> <li>4. <b>Nefi Cordeiro</b> Ingresso: 4/4/2014</li> <li>5. <b>Antonio Saldanha Palheiro</b> Ingresso: 6/4/2016</li> </ol> <p style="text-align: center; color: red;">*Presidência: 3/10/2015 a 2/10/2017 Coord.: <b>Eliseu Augusto de Santana</b></p>	<p><b>Francisco Falcão</b> <b>Laurita Vaz</b> <b>Og Fernandes</b> Corregedor-Geral Biênio: 2015/2017 <b>Mauro Campbell Marques</b> Efetivo (2015/2017) <b>Benedito Gonçalves</b> Efetivo (2015/2017) <b>Raul Araújo</b> Suplente (2015/2017) <b>Paulo de Tarso Sanseverino</b> Suplente (2015/2017) <b>Isabel Gallotti</b> Suplente (2015/2017) <b>Art. 7º do RISTJ</b></p> <p style="text-align: center; color: blue;"><b>ENFAM</b></p> <p><b>Humberto Martins</b> Diretor-Geral Biênio: 2015/2017 <b>Herman Benjamin</b> Vice-Diretor Biênio: 2015/2017 <b>Og Fernandes</b> Diretor do CEJ/CJF Biênio: 2015/2017 <b>Napoleão Nunes Maia Filho</b> Biênio: 2016/2018 <b>Jorge Mussi</b> Biênio: 2016/2018 <b>Art. 10 do RI/ENFAM</b></p> <p style="text-align: center; color: blue;"><b>TRIBUNAL SUPERIOR ELEITORAL</b></p> <p><b>Maria Thereza de Assis Moura</b> Corregedora-Geral Biênio: 2014/2016 <b>Hermann Benjamin</b> Efetivo (2015/2017) <b>Napoleão Nunes Maia Filho</b> Substituto (2014/2016) <b>Jorge Mussi</b> Substituto (2015/2017) <b>Art. 10, III, do RISTJ</b></p>
<b>COMISSÕES PERMANENTES – Arts. 40 e 41 do RIST</b>					
<b>REGIMENTO INTERNO</b>	<b>JURISPRUDÊNCIA</b>	<b>DOCUMENTAÇÃO</b>		<b>COORDENAÇÃO</b>	
<b>Luis Felipe Salomão</b> (Presidente) Benedito Gonçalves Marco Aurélio Bellizze Jorge Mussi (Suplente)	<b>Mauro Campbell Marques</b> (Presidente) Isabel Gallotti Antonio Carlos Ferreira Sebastião Reis Júnior Sérgio Kukina Rogério Schietti Cruz	<b>Jorge Mussi</b> (Presidente) Raul Araújo Villas Bôas Cueva Moura Ribeiro (Suplente)		<b>Marco Buzzi</b> (Presidente) Regina Helena Costa Gurgel de Faria Nefi Cordeiro (Suplente)	



**PODER JUDICIÁRIO**

**SUPERIOR TRIBUNAL DE JUSTIÇA**  
**Assessoria de Modernização e Gestão Estratégica**  
**Coordenadoria de Gestão da Informação**

**BOLETIM ESTATÍSTICO**  
Julho

**Brasília**  
**2016**

 **SUMÁRIO**

1. Composição do Superior Tribunal de Justiça .....	02
2. Apresentação.....	07
3. Movimentação Processual – Distribuição até a baixa (Mensal).....	09
4. Movimentação Processual – Distribuição até a baixa (Cumulativa).....	10
5. Processos distribuídos e registrados por Unidade de Federação (Mensal/Cumulativo).....	11
6. Unidade da Federação com respectivos processos distribuídos e registrados (Cumulativo).....	12
7. Processos distribuídos, julgados e pendentes de julgamento (Jan./Jul.).....	13
8. Gráfico de processos distribuídos, julgados e pendentes de 1º julgamento (Jan./Jul.).....	14
9. Processos registrados – Ministro Presidente (Jan./Jul.).....	15
10. Processos Registrados para os Presidentes de Seções (Cumulativo) .....	16
11. Decisões e despachos proferidos pelos Ministros Presidente e Vice-Presidente (Jan./Jul.).....	17
12. Processos recebidos recursais e originários (STJ) com respectiva procedência (Jan./Jul.).....	18
13. Gráficos de processos distribuídos às Seções e Turmas (Mensal/Cumulativo).....	19
14. Processos registrados, distribuídos, atribuídos, redistribuídos, baixados por atribuição, redistribuição e cancelamento de distribuição por órgão Judicante (Mensal).....	20
15. Processos distribuídos e registrados por classes de processos (Mensal).....	21
16. Processos distribuído, registrados, atribuídos, redistribuídos, baixados por atribuição, redistribuição e cancelamento de distribuição por Órgão Judicante (Jan./Jul.).....	22
17. Processos distribuídos e registrados por classe de processos (Jan./Jul.).....	23
18. Processos julgados por Órgão Judicante (Mensal).....	24
19. Gráficos de processos julgados nas Seções e Turmas (Mensal/Cumulativo).....	25
20. Gráfico de processos distribuídos, julgados e acórdãos publicados na Corte Especial, Seções e Turmas (Mensal/Cumulativo).....	26

21. Processos julgados (Corte Especial, Seções e Turmas) e decididos monocraticamente por classe de feitos (Mensal).....	27
22. Gráfico de processos distribuídos e julgados nas Seções e respectivas Turmas (Jan./Jul.).....	28
23. Gráfico de processo julgados por classes de processos (Jan./Jul.).....	29
24. Processos julgados por Órgão Judicante (Jan./Jul.).....	30
25. Processos julgados (Corte Especial, Seções e Turmas) e decididos monocraticamente por classes de processos (Jan./Jul.).....	31
26. Gráfico de publicações pelas Coordenadorias e NURER (Jan./Jul.).....	32
27. Gráfico de processos julgados – 7/4/1989 a 31/07/2016.....	33
28. Processos distribuídos, julgados, e pendentes de julgamento no período de 7/4/1989 a 31/07/2016.....	34
29. Gráfico de processo distribuídos, julgados e pendentes de 1º julgamento (7/4/1989 a 31/07/2016).....	35
30. Recursos protocolizados de decisões proferidas no STJ – (por relator) (mensal).....	36
31. Recursos protocolizados de decisões proferidas no STJ – (por relator) (Jan./Jul.).....	37



## APRESENTAÇÃO

Em consonância com o Artigo 21, inciso XXIX, e o 117 do Regimento Interno desta Corte, o presente Boletim Estatístico, publicado mensalmente, apresenta dados relativos à atividade judicante e ao trâmite processual do Superior Tribunal de Justiça, desde o recebimento até a baixa (processos recursais) e arquivamento (processos originários). Dessa forma, são divulgados mensalmente o quantitativo de petições protocolizadas, de processos recebidos por Tribunal de Origem, distribuídos, redistribuídos, atribuídos, julgados, acórdãos publicados, processos baixados, arquivados, remetidos ao Ministério Público e ao Supremo Tribunal Federal. De modo geral, esses dados são discriminados por classe, ministro-relator, órgão julgador e unidade da federação. Essas informações, representadas em planilhas e gráficos, têm por finalidade subsidiar o processo de tomada de decisão por parte dos Senhores Ministros.

Consta, ainda, informação correspondente ao número de decisões, por classe, proferidas pelo Exmo. Sr. Ministro-Presidente e Vice-Presidente, inclusive as atinentes aos despachos exarados em recursos extraordinários.

O Boletim Estatístico apresenta, também, informações referentes a processos distribuídos e julgados, desde a instalação do Superior Tribunal de Justiça em 7.4.1989, ordenados de forma a mostrar a variação ano a ano da movimentação processual.

Fazendo-se uma relação percentual entre os dados de janeiro ao mês em referência, concernentes a processos distribuídos, julgados, acórdãos publicados e recursos interpostos, chega-se aos seguintes indicadores:

- Relação entre o total de processos distribuídos e recebidos: 101,04% (foram distribuídos 1,04% processos a mais que recebidos);
- Relação entre o total de julgados (exceto AgRg e EDcl) e distribuídos: 97,09% (foram julgados 2,91% processos a menos que distribuídos);
- Relação entre o quantitativo de acórdãos publicados e julgados em sessão: 108,12% (foram publicados 8,12% de acórdãos a mais que processos julgados em sessão);
- Taxa de recorribilidade interna: 22,72%;
- Taxa de recorribilidade externa (recurso extraordinário e ordinário-STF): 7,58%;
- Taxa de recorribilidade externa em decisões denegatórias de RE e RO: 43,57%.

O número de petições protocolizadas no Tribunal foi de 328.911, e fazendo-se comparativo com o número de processos distribuídos (213.008) resulta em 154,41%.



Do total de julgados (249.599), a 11,89% foi dado provimento, a 46,29%, negado, 33,48% não foram conhecidos, 7,48% encontram-se na categoria "outros" (homologação de desistência/acordo, decisões proferidas em conflitos de competência, entre outras decisões) e 0,86% sem teor.

Frise-se que desse total (249.599), 41.107 referem-se a Recurso Especial (a 31,37% foi dado provimento, a 44,11% negado, 11,67% não foram conhecidos, 11,77% incluem-se na categoria "outros" e 1,08% sem teor); 125.194 correspondem a Agravo em Recurso Especial (a 4,50% foi dado provimento, a 34,35%, negado, 53,90% não foram conhecidos, 6,59% incluem-se na categoria "outros" e 0,66% sem teor), e 641 correspondem a Agravo de Instrumento (a 16,07% foi dado provimento, a 62,56%, negado, 15,29% não foram conhecidos, 6,08% incluem-se na categoria "outros" e 0,00% sem teor).

Especificamente quanto aos Agravos Regimentais, foram decididos 25.798, dos quais a 7,79% foi dado provimento, a 71,28%, negado, 18,21% não foram conhecidos, 2,58% proferidas outras decisões e 0,14% sem teor; e quanto aos Agravos Internos, foram decididos 4.453, dos quais a 4,38% foi dado provimento, a 70,42%, negado, 22,14% não foram conhecidos, 2,45% proferidas outras decisões e 0,61% sem teor.

E no que diz respeito aos Embargos de Declaração, foram apreciados 12.538, dos quais a 8,70% foi dado provimento, a

81,70%, negado, 4,28% não conhecidos, 1,21%, proferidas outras decisões e 4,11% sem teor.

As páginas 9 e 10 trazem um resumo da movimentação processual, por relator, no mês e no período cumulativo, respectivamente. Outrossim, a página 32 apresenta gráfico relativo ao quantitativo de publicações realizadas pelas Coordenadorias desta Corte.

Das páginas 34 e 35 consta gráfico e planilha, onde é demonstrada a taxa de desempenho e congestionamento, ano a ano; cuja data inicial é 7.4.1989 (data de instalação do Tribunal).

A tabela da página 11 mostra o quantitativo de processos distribuídos por unidade da federação, bem como a relação percentual; destacando-se os 5 (cinco) primeiros de janeiro ao mês em referência: São Paulo (39,27%), Rio Grande do Sul (11,98%), Minas Gerais (8,96%), Rio de Janeiro (6,36%) e Paraná (5,75%).

Do quantitativo de processos recebidos, 22,93% são oriundos da Justiça Federal, 62,16% da Justiça Estadual, 0,06% da Justiça especializada e 14,85% do Superior Tribunal de Justiça.

O Boletim Estatístico é elaborado em conformidade com as Normas de Apresentação Tabular do Instituto Brasileiro de Geografia e Estatística – IBGE e da Associação Brasileira de Normas Técnicas – ABNT.

## Movimentação Processual - Julho de 2016

Relatores	Processos																
	Distribuídos (7)	Julgados (Incluindo AgRg, AgInt e EDcl) (A)			Decisões não terminativas (B)			Total de julgados e decisões não terminativas (A+B)	Pedido de Vista	Voto Vista	Publicações				Processos com vista ao MP (ultimo dia do mês)	Baixados	
		Sessão	Monocráticos	Total de julgados	Sessão	Monocráticos					Acórdãos	Decisões monocráticas	Despachos/ Vista	Total de Publicados			
						Liminares e Interlocutórias	Despachos										
Ministro Presidente	6.613		8.892	<b>8.892</b>									70	8	<b>78</b>	466	827
Ministro Vice-Presidente			15	<b>15</b>									11	128	<b>139</b>		109
Francisco Falcão (1)																	1
Laurita Vaz (2)	2												1	1	<b>2</b>		7
Felix Fischer	690											29	81	2	<b>112</b>	659	267
Nancy Andrighi (4)														1	<b>1</b>		1
João Otávio de Noronha	593											23	72	4	<b>99</b>	174	76
Humberto Martins	1.041											2	151	4	<b>157</b>	162	330
Maria Thereza de Assis Moura	141											2	55	3	<b>60</b>	529	55
Herman Benjamin	988											4	495	10	<b>509</b>	268	594
Napoleão Nunes Maia Filho	1.024											7	185	6	<b>198</b>	386	122
Jorge Mussi	691												13	2	<b>15</b>	632	354
Og Fernandes (3)	2																22
Luis Felipe Salomão	525											1	1	3	<b>5</b>	84	104
Mauro Campbell Marques	1.022												168	1	<b>169</b>	266	300
Benedito Gonçalves	1.032											17	127	9	<b>153</b>	345	89
Raul Araújo	508											39	74	7	<b>120</b>	92	83
Paulo de Tarso Sanseverino	527											7	327	4	<b>338</b>	253	120
Isabel Gallotti	513												67	2	<b>69</b>	51	106
Antonio Carlos Ferreira	563											21	357	32	<b>410</b>	79	73
Villas Bôas Cueva	620											5			<b>5</b>	87	101
Sebastião Reis Júnior	672											36	79	12	<b>127</b>	643	67
Marco Buzzi	518											1	149	8	<b>158</b>	166	57
Marco Aurélio Bellizze	528											87	284		<b>371</b>	92	168
Assusete Magalhães	1.030											1	73	1	<b>75</b>	140	296
Sérgio Kukina	1.027											11	130	9	<b>150</b>	412	107
Moura Ribeiro	566											120	217	3	<b>340</b>	163	101
Regina Helena Costa	1.032											2	151	8	<b>161</b>	411	193
Rogério Schietti Cruz	690											4	60	3	<b>67</b>	642	72
Nefi Cordeiro	698											3	66	6	<b>75</b>	696	114
Gurgel de Faria	1.020											3	187		<b>190</b>	264	123
Reynaldo Soares da Fonseca	684												119	2	<b>121</b>	579	409
Ribeiro Dantas	684												61		<b>61</b>	561	385
Antonio Saldanha Palheiro	704												97		<b>97</b>	720	75
Joel Ilan Paciornik	696												110	1	<b>111</b>	588	357
Diva Malerbi (5)	1.021												90	4	<b>94</b>	301	403
Ministro designado (6)	776												45		<b>45</b>		46
Presidente da 3ª Seção	2													1	<b>1</b>		3
Ministros aposentados																	25
<b>Total</b>	<b>29.446</b>		<b>8.907</b>	<b>8.907</b>		<b>2.397</b>	<b>856</b>	<b>12.160</b>				<b>425</b>	<b>4.173</b>	<b>285</b>	<b>4.883</b>	<b>10.967</b>	<b>6.699</b>

Fontes: Secretaria Judiciária; NURER; Gabinetes de Ministros; Secretaria dos Órgãos Julgadores e Sistema Justiça.

Nota: No total de julgados estão incluídos os Agravos Regimentais, Agravos Internos e os Embargos de Declaração, totalizando 154 feitos.

(1) Ministro Presidente. (2) Ministra Vice-Presidente. (3) Ministro Corregedor-Geral da Justiça Federal. (4) Ministra Corregedora Nacional de Justiça. (5) Desembargadora Federal convocada do TRF da 3ª Região. (6) Estão computados os processos registrados e decisões proferidas pelo Ministro Paulo de Tarso Sanseverino no NURER conforme Portaria Nº 435 de 20/08/2014. (7) Computados todos os processos, distribuídos, redistribuídos, atribuídos, as baixas, por atribuição e redistribuição e os Cancelamentos de distribuição. Não estão contabilizados os processos relativos as baixas e Cancelamentos de distribuição nos mês(es) e/ou ano(s) anterior(es).



## Movimentação processual - Janeiro a Julho de 2016

Relatores	Processos														
	Distribuídos (9)	Julgados (Incluindo AgRg, AgInt e EDcl) (A)			Decisões não terminativas (B)			Total de julgados e decisões não terminativas (A+B)	Pedido de Vista	Voto Vista	Publicações				Baixados
		Sessão	Monocráticos	Total de julgados	Sessão	Monocráticos					Acórdãos	Decisões Monocráticas	Despachos/Vista	Total de Publicados	
						Liminares e Interlocutórias	Despachos								
Ministro Presidente	53.293	88	57.975	<b>58.063</b>	43	4.168	14.646	<b>76.920</b>			101	53.964	8.671	<b>62.736</b>	31.741
Ministro Vice-Presidente		713	114	<b>827</b>	208	477	1.144	<b>2.656</b>			17	3.709	4.050	<b>7.776</b>	2.512
Francisco Falcão (1)						8	5	<b>13</b>							5
Laurita Vaz (2)	65		8	<b>8</b>		31	34	<b>73</b>	2	1	899	66	19	<b>984</b>	72
Felix Fischer	4.293	1.448	3.140	<b>4.588</b>	14	1.782	799	<b>7.183</b>	24	7	1.383	4.775	227	<b>6.385</b>	4.078
Nancy Andrighi (4)	1	3		<b>3</b>	2	2	5	<b>12</b>	8	3	5	2	5	<b>12</b>	5
João Otávio de Noronha	5.527	1.450	2.586	<b>4.036</b>	85	194	304	<b>4.619</b>	24	15	1.514	2.831	180	<b>4.525</b>	3.167
Humberto Martins	7.074	1.912	6.804	<b>8.716</b>	292	92	618	<b>9.718</b>	9	5	2.210	6.846	229	<b>9.285</b>	5.399
Maria Thereza de Assis Moura	3.739	1.528	2.624	<b>4.152</b>	41	1.609	716	<b>6.518</b>	10	9	1.557	4.246	245	<b>6.048</b>	3.605
Herman Benjamin	6.783	2.156	5.767	<b>7.923</b>	244	138	539	<b>8.844</b>	61	55	3.050	4.997	97	<b>8.144</b>	4.954
Napoleão Nunes Maia Filho	7.093	1.046	6.783	<b>7.829</b>	280	148	1.290	<b>9.547</b>	28	20	1.064	7.050	835	<b>8.949</b>	5.252
Jorge Mussi	4.349	1.333	3.438	<b>4.771</b>	25	1.423	1.031	<b>7.250</b>	8	2	1.304	4.642	302	<b>6.248</b>	4.119
Og Fernandes (3)	53	50	65	<b>115</b>	55	34	39	<b>243</b>	4	10	67	91	26	<b>184</b>	171
Luis Felipe Salomão	5.419	998	5.487	<b>6.485</b>	115	90	387	<b>7.077</b>	20	14	1.160	5.305	178	<b>6.643</b>	4.188
Mauro Campbell Marques	7.082	1.759	6.536	<b>8.295</b>	422	140	1.051	<b>9.908</b>	45	25	1.763	6.664	333	<b>8.760</b>	5.307
Benedito Gonçalves	7.077	953	5.349	<b>6.302</b>	115	243	705	<b>7.365</b>	54	36	1.065	5.575	491	<b>7.131</b>	3.888
Raul Araújo	5.143	1.123	5.029	<b>6.152</b>	104	261	1.544	<b>8.061</b>	17	19	1.194	5.193	1.272	<b>7.659</b>	4.223
Paulo de Tarso Sanseverino	5.541	1.352	4.893	<b>6.245</b>	21	379	1.068	<b>7.713</b>	8	7	1.589	4.832	241	<b>6.662</b>	4.434
Isabel Gallotti	5.431	957	5.540	<b>6.497</b>	46	180	1.992	<b>8.715</b>	10	6	1.053	5.351	1.795	<b>8.199</b>	4.596
Antonio Carlos Ferreira	5.470	1.006	4.336	<b>5.342</b>	42	207	594	<b>6.185</b>	10	9	1.121	4.507	516	<b>6.144</b>	3.767
Villas Bóas Cueva	5.495	1.858	5.918	<b>7.776</b>	69	111	228	<b>8.184</b>	10	3	2.280	6.006	139	<b>8.425</b>	5.294
Sebastião Reis Júnior	4.152	896	3.486	<b>4.382</b>	29	1.348	1.890	<b>7.649</b>	18	20	940	5.093	1.234	<b>7.267</b>	3.771
Marco Buzzi	5.399	1.185	5.109	<b>6.294</b>	113	95	549	<b>7.051</b>	22	14	1.223	5.109	240	<b>6.572</b>	4.003
Marco Aurélio Bellizze	5.399	1.281	5.394	<b>6.675</b>	28	210	312	<b>7.225</b>	10	4	1.580	5.238	176	<b>6.994</b>	4.545
Assusete Magalhães	7.011	2.215	5.402	<b>7.617</b>	314	55	766	<b>8.752</b>	13	8	2.366	5.348	439	<b>8.153</b>	4.526
Sérgio Kukina	7.022	1.338	6.530	<b>7.868</b>	113	81	1.168	<b>9.230</b>	28	17	1.505	6.713	562	<b>8.780</b>	5.071
Moura Ribeiro	5.398	1.340	4.698	<b>6.038</b>	22	116	252	<b>6.428</b>	11	11	1.461	4.798	166	<b>6.425</b>	3.877
Regina Helena Costa	7.049	2.378	9.583	<b>11.961</b>	77	224	913	<b>13.175</b>	8	6	2.674	10.239	597	<b>13.510</b>	7.464
Rogério Schiatti Cruz	4.264	1.130	3.689	<b>4.819</b>	29	1.320	1.202	<b>7.370</b>	17	17	1.130	5.072	358	<b>6.560</b>	4.366
Nefi Cordeiro	4.254	1.248	3.419	<b>4.667</b>	47	1.372	815	<b>6.901</b>	13	13	1.298	4.764	471	<b>6.533</b>	4.209
Gurgel de Faria (5)	33.026	722	6.520	<b>7.242</b>	35	285	734	<b>8.296</b>	12	7	791	6.561	439	<b>7.791</b>	4.740
Reynaldo Soares da Fonseca	4.237	1.907	3.395	<b>5.302</b>	13	1.673	911	<b>7.899</b>	1		1.870	4.842	237	<b>6.949</b>	4.605
Ribeiro Dantas	4.298	1.682	3.459	<b>5.141</b>	20	1.609	1.228	<b>7.998</b>	8	1	1.722	5.091	76	<b>6.889</b>	5.012
Antonio Saldanha Palheiro (6)	11.798	331	1.331	<b>1.662</b>	8	1.135	368	<b>3.173</b>	7	5	249	2.252	119	<b>2.620</b>	801
Joel Ilan Paciornik (6)	8.822	688	1.659	<b>2.347</b>	3	925	590	<b>3.865</b>	2		619	2.279	22	<b>2.920</b>	1.191
Diva Malerbi (7)	7.080	1.577	5.243	<b>6.820</b>	125	113	1.169	<b>8.227</b>	9	4	1.709	5.218	276	<b>7.203</b>	4.079
Ministro designado (8)	3.838		2.651	<b>2.651</b>		2	25	<b>2.678</b>				3.060	120	<b>3.180</b>	2.189
Presidente da 1ª Seção	20													<b>1</b>	6
Presidente da 2ª Seção					1	1		<b>2</b>						<b>1</b>	2
Presidente da 3ª Seção	289	3	231	<b>234</b>		7	230	<b>471</b>			3		30	<b>33</b>	21
Ministros aposentados	7.767	983	2.771	<b>3.754</b>	56	924	56	<b>4.790</b>			562	1.111	72	<b>1.745</b>	4.446
<b>Total</b>	<b>270.051</b>	<b>42.637</b>	<b>206.962</b>	<b>249.599</b>	<b>3.256</b>	<b>23.212</b>	<b>41.917</b>	<b>317.984</b>	<b>531</b>	<b>373</b>	<b>46.098</b>	<b>219.440</b>	<b>25.487</b>	<b>291.025</b>	<b>169.701</b>

Fontes: Secretaria Judiciária; NURER; Gabinetes de Ministros; Secretaria dos Órgãos Julgadores e Sistema Justiça.

Nota: No total de julgados estão incluídos os Agravos Regimentais, Agravos Internos e os Embargos de Declaração, totalizando 42.789 feitos.

(1) Ministro Presidente. (2) Ministra Vice-Presidente. (3) Ministro Corregedor-Geral da Justiça Federal. (4) Ministra Corregedora Nacional de Justiça. (5) Ministro transferido da 3ª Seção, 5ª Turma para 1ª Seção, 1ª Turma conf. PRT 507/2015. (6) Ministros empossados em 06/04/2016. (7) Desembargadora Federal convocada do TRF da 3ª Região. (8) Estão computados os processos registrados e decisões proferidas pelo Ministro Paulo de Tarso Sanseverino no NURER conforme Portaria Nº 435 de 20/08/2014. (9) Computados todos os processos, distribuídos, redistribuídos, atribuídos, as baixas, por atribuição e redistribuição e os Cancelamentos de distribuição. Não estão contabilizados os processos relativos as baixas e Cancelamentos de distribuição nos mês(es) e/ou ano(s) anterior(es).

## Processos Distribuídos e Registrados por Unidades da Federação

### Período: Julho e Janeiro a Julho de 2016

Mês Unidades da Federação	Julho	
	Quantidade	(%)
São Paulo	8.211	31,23
Rio Grande do Sul	3.726	14,17
Minas Gerais	2.488	9,46
Rio de Janeiro	2.034	7,74
Paraná	1.967	7,48
Santa Catarina	1.354	5,15
Distrito Federal	1.194	4,54
Bahia	889	3,38
Mato Grosso do Sul	640	2,43
Pernambuco	504	1,92
Goiás	442	1,68
Sergipe	310	1,18
Mato Grosso	301	1,14
Ceará	295	1,12
Maranhão	238	0,91
Paraíba	233	0,89
Rondônia	227	0,86
Piauí	196	0,75
Rio Grande do Norte	193	0,73
Pará	168	0,64
Alagoas	166	0,63
Espírito Santo	143	0,54
Tocantins	129	0,49
Amazonas	117	0,45
Acre	76	0,29
Roraima	30	0,11
Amapá	21	0,08
<b>Subtotal</b>	<b>26.292</b>	<b>100,00</b>
Outros Países	154	..
<b>Total</b>	<b>26.446</b>	<b>..</b>

Mês Unidades da Federação	Janeiro a Julho	
	Quantidade	(%)
São Paulo	83.069	39,27
Rio Grande do Sul	25.333	11,98
Minas Gerais	18.953	8,96
Rio de Janeiro	13.465	6,36
Paraná	12.166	5,75
Santa Catarina	9.808	4,64
Distrito Federal	7.629	3,61
Bahia	4.975	2,35
Mato Grosso do Sul	4.672	2,21
Pernambuco	3.489	1,65
Mato Grosso	3.422	1,62
Sergipe	3.135	1,48
Paraíba	3.009	1,42
Goiás	2.904	1,37
Espírito Santo	2.454	1,16
Ceará	1.926	0,91
Rio Grande do Norte	1.914	0,90
Rondônia	1.542	0,73
Maranhão	1.486	0,70
Pará	1.219	0,58
Alagoas	1.088	0,51
Tocantins	1.061	0,50
Piauí	1.015	0,48
Amazonas	747	0,35
Acre	593	0,28
Roraima	249	0,12
Amapá	226	0,11
<b>Subtotal</b>	<b>211.549</b>	<b>100,00</b>
Outros Países	1.459	..
<b>Total</b>	<b>213.008</b>	<b>..</b>

Fontes: Secretaria Judiciária; Sistema Justiça.

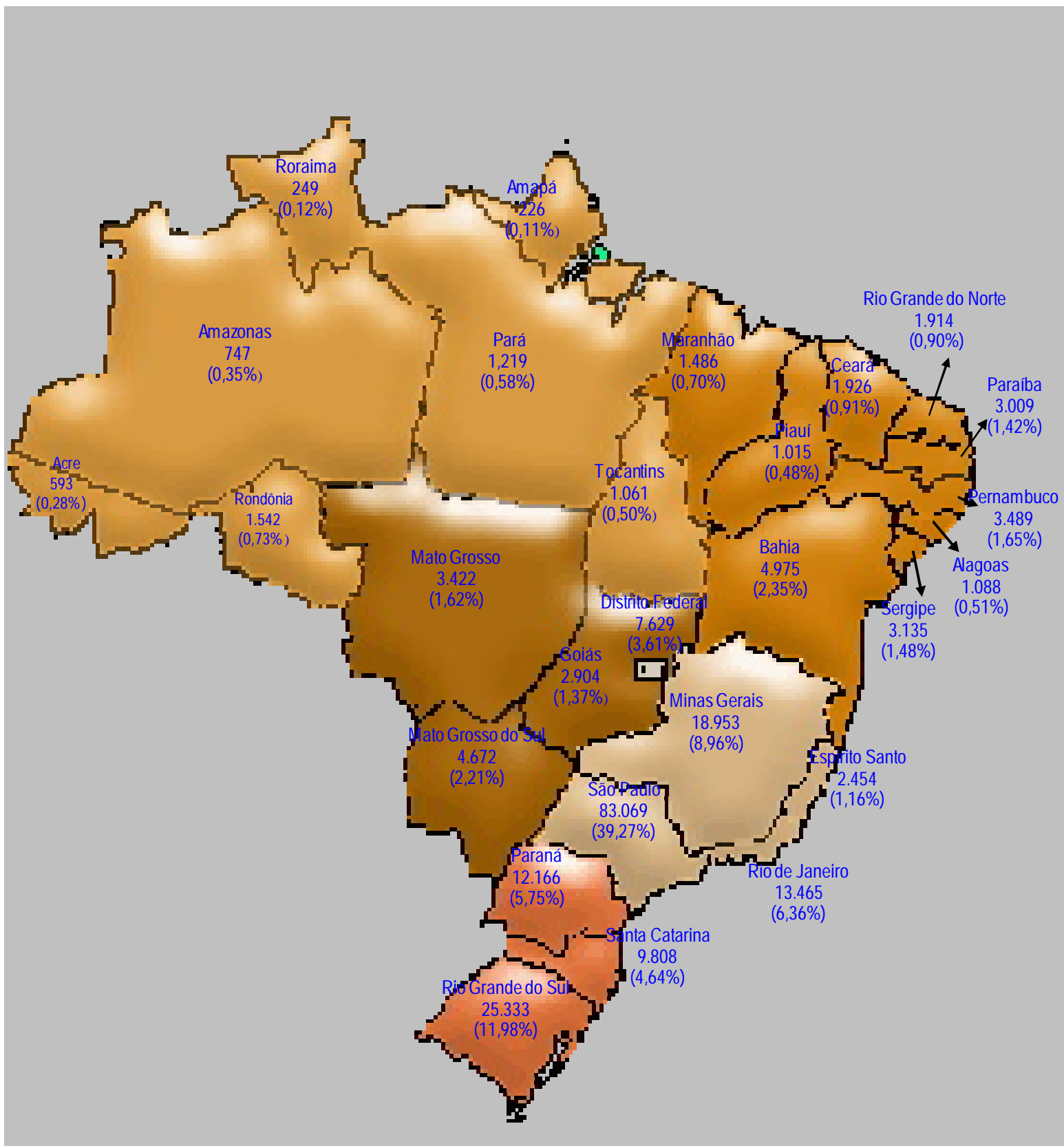
Notas: Sinal convencional utilizado:

.. Não se aplica dado numérico.

No valor referente a "outros países" estão computadas as Cartas Rogatórias e as Sentenças estrangeiras

# Unidades da Federação com os respectivos processos distribuídos e registrados

Período: Janeiro a Julho de 2016



Fontes: Secretaria Judiciária; Sistema Justiça.

Notas: Sinal convencional utilizado:

.. Não se aplica dado numérico.

No valor referente a "outros países" estão computadas as Cartas Rogatórias e as Sentenças estrangeiras

## Processos distribuídos, julgados e pendentes de 1º julgamento - 2016 -

Processos →	Pendentes do(s) mês(es) anterior(es)	Distribuídos	Julgados					Pendentes do Mês		Pendentes Acumulados	
			Processo Principal	AgInt	AgRg	EDcl	Total de Julgados	H = (B - C)		I = (A + H)	
								Valor Absoluto	(%)	Valor Absoluto	(%)
Meses ↓	(A)	(B)	(C)	(D)	(D)	(F)	G = (C+D+E+F)				
Janeiro		19.182	1.678		14	101	1.793	17.504	91,25	17.504	91,25
Fevereiro	17.504	24.822	37.526		7.016	2.857	47.399	-12.704	-51,18	4.800	19,34
Março	4.800	33.620	29.422	69	7.301	2.672	39.464	4.198	12,49	8.998	26,76
Abril	8.998	31.255	40.360	525	4.473	2.231	47.589	-9.105	-29,13	-107	-0,34
Maió	-107	42.317	39.477	1.245	3.831	2.290	46.843	2.840	6,71	2.733	6,46
Junho	2.733	35.366	49.594	2.588	3.161	2.261	57.604	-14.228	-40,23	-11.495	-32,50
Julho	-11.495	26.446	8.753	26	2	126	8.907	17.693	66,90	6.198	23,44
Agosto											
Setembro											
Outubro											
Novembro											
Dezembro											
<b>Total</b>		213.008	206.810	4.453	25.798	12.538	249.599	..	..	6.198	2,91

Fontes: Secretaria Judiciária; NURER; Coordenadorias: Corte Especial, Seções e Turmas; Gabinetes de Ministros; Sistema Justiça.

Notas: Sinal convencional utilizado:

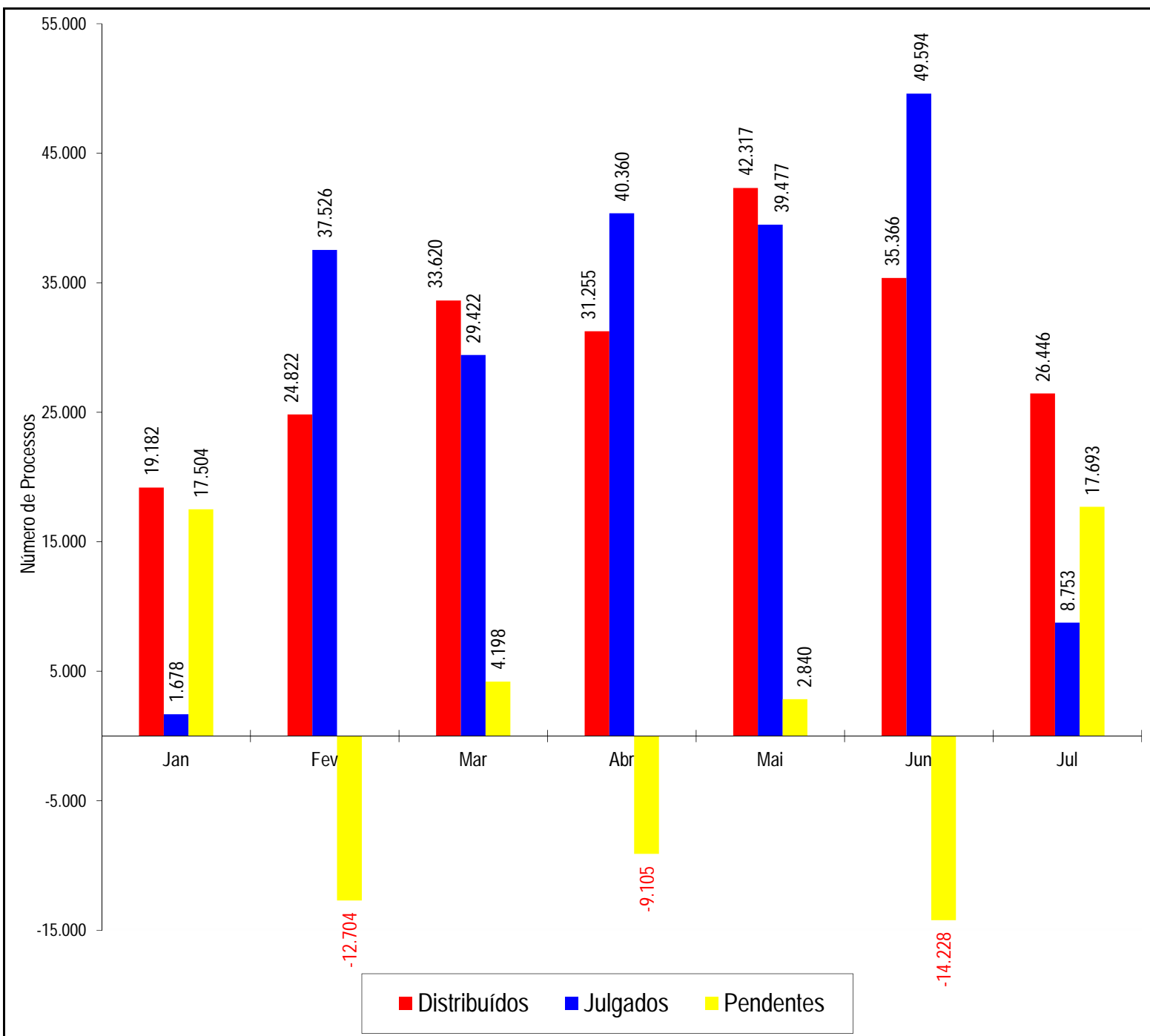
.. Não se aplica dado numérico.

Nos processos distribuídos estão computados também os registrados (exceto os AG/RE, AG/RMS, AG/RHC, Prc e RPV) - competência do Ministro Presidente.

Os números negativos de pendentes nos meses de fevereiro, abril e junho são decorrentes de processos distribuídos no(s) mês(es) e/ou ano(s) anterior(es) e que foram julgados no citado mês.

## Processos distribuídos, julgados e pendentes de 1º julgamento

### Período: Janeiro a Julho de 2016



Fontes: Secretaria Judiciária; NURER; Coordenadorias: Corte Especial, Seções e Turmas; Gabinetes de Ministros; Sistema Justiça.

Notas: Total de distribuídos: 213.008

Total de julgados: 206.810

Total de pendentes: 6.198

Nos processos julgados não estão incluídos os Agravos Internos, os Agravos Regimentais e os Embargos de Declaração, em número de 42.789 feitos.

Os números negativos de pendentes nos meses de fevereiro, abril e junho são decorrentes de processos distribuídos no(s) mês(es) e/ou ano(s) anterior(es) e que foram julgados no citado mês.

## Processos registrados - Competência do Ministro Presidente e Vice-Presidente

### Ano: 2016

Classes de Feitos		Ag	Ag/RE	AREsp	APn	AR	CC	CR	EAg	EAR	EAREsp	EREsp	Exe	Ex Imp	Ex Susp	HC	IJ	MC	MI	MS	PUIL	Pet	Prc	Rcl	REsp	RHC	RMS	RO	RP	RPV	RvCr	SE	SEC	SLS	SS	Total	
Meses																																					
Janeiro	Presidente	6	1	5.762		2	5	66				1	2	1		34	11	2	28		2		4	330							43	128		7	9	6.444	
	Vice-Presidente			67			1					4	4			12	1	7					1	45	5	6										153	
Fevereiro	Presidente	9		7.585		5	4	78	2			5	12		1	24	30	34		4	16	13	499						13	26	173		12	1		8.546	
	Vice-Presidente	9		251	1	4			2	1		5	11			43	1	9		2		2	187	5	21											554	
Março	Presidente	15		11.231		6	9	93				10	7		2	30	28	31		8	144	20	728	1					60	28	168		15	5		12.639	
	Vice-Presidente	6		304		2	5					18	17			65	3	25		2		2	184	24	45							1			703		
Abril	Presidente	5	1	8.164		8	9	70				6	1	1		33	1		1	30		19	99	39	475				261	32	96			7	3	9.361	
	Vice-Presidente	8		319	1	1	2					13	8			97	2	16		1			154	36	25	2						1				686	
Maio	Presidente	11		12.784		7	6	131				3	2	1	5	30		49		14	155	34	760	1	1			272	34	98			13	7	14.418		
	Vice-Presidente	2		195		3	1		1			14	15			66		11	1				105	13	22										449		
Junho	Presidente	7		9.242		8	16	87				2		1	1	25	3	2	33		20	178	29	858		1			209	26	116			5	3	10.872	
	Vice-Presidente	6	1	255			4		1			8	12			100	3	22	1	2		4	151	26	34							1			631		
Julho	Presidente	15		5.849		7	20	70				1	1	1	1	17	1	25		18	47	30	661					1	18	34	83			8	1	6.909	
	Vice-Presidente	1		99		1			1			6	5			31		6					1	46	7	7						1			212		
Agosto	Presidente																																				
	Vice-Presidente																																				
Setembro	Presidente																																				
	Vice-Presidente																																				
Outubro	Presidente																																				
	Vice-Presidente																																				
Novembro	Presidente																																				
	Vice-Presidente																																				
Dezembro	Presidente																																				
	Vice-Presidente																																				
Total	Presidente	68	2	60.617		43	69	595	2			28	25	3	2	10	193	4	72	3	230		85	639	169	4.311	2	2		1	833	223	862		67	29	69.189
	Vice-Presidente	32	1	1.490	2	11	13		5	1		68	72			414		10		96	2	7		10	872	116	160	2				4				3.388	

Fontes: Secretaria Judiciária; Sistema Justiça.





## Processos registrados para os Presidentes de Seções Janeiro a Julho de 2016

Processos	Ag	AREsp	EAREsp	EmbExeMS	ExeAR	ExeMC	ExeMS	Rcl	REsp	Total
Ministros										
Presidente da 1ª Seção				5	9		6			20
Presidente da 2ª Seção										
Presidente da 3ª Seção				37	4		248			289
Ministro designado (1)	1	2.908	3						1.338	4.250
<b>Total</b>	<b>1</b>	<b>2.908</b>	<b>3</b>	<b>42</b>	<b>13</b>		<b>254</b>		<b>1.338</b>	<b>4.559</b>

Fontes: Secretaria Judiciária; Sistema Justiça.

Nota: (1) Estão computados os processos registrados ao Ministro Paulo de Tarso Sanseverino no NURER conforme Portaria Nº 435 de 20/08/2014.

## Decisões e despachos - Ministro Presidente e Vice-Presidente - 2016

Classe de Feitos Meses		Ag	Ag/RE	AgInt	AgRg	APn	AR	ARE	AREsp	CC	CR	EAREsp	EDcl	EREsp	Exe	Ex Imp	Ex Susp	Ex Verd	HC	IJ	Inq	MC	MI	MS	Pet	Prc	Rcl	RE	REsp	RHC	RMS	RO	RPV	RvCr	Sd	SE	SEC	SLS	SS	Total			
Janeiro	Presidente	2			33		3		1.920	17		2	131	1					882			40	1	31	9	1	162	1	174	187	10		113	2		5	1	7	8	3.743			
	Vice-Presidente						1			2				1		1			97		1	2	1	2	1		14	1		17									1		142		
Fevereiro	Presidente	11			69		6	18	5845	6	203	6	190	3	1		2	1	121			13		30	3	4	20	22	404			6	71	28		565	5	3	7	7.663			
	Vice-Presidente	3			168	3		195	18			7	74	4					4		1	2	1	13			2	576	8		3	83			1		8	1	1	1.176			
Março	Presidente	1		3	51	1	2	12	5.105	7	195	1	118	4	2			1	54			25		28	3	176	18	45	243			11	380	26		528	1	25	8	7.074			
	Vice-Presidente	3	1	5	236		1	256	16			7	167	4					8		4	6					1	637	3		2	63			1		2			1.423			
Abril	Presidente	24		32	84	1	13	10	12807	6	317	16	307	13		2	3		157			20	1	49	23	806	54	42	1240			8	60	68		801		18	10	16.992			
	Vice-Presidente		2	29	184	4		67	23			14	139	13					2	1	1			2			3	521	7	1	2	60			1				1	1.077			
Maio	Presidente	6		27	52		3	2	8.537	8	173	4	221	1			5	1	5	1		1	33	11	74	26	33	929	1		8	159	20		397		15	5	10.758				
	Vice-Presidente	1	1	43	23	2		36	22			12	52	14					4		3	1	2	4			1	360	17	1	2	51				2			654				
Junho	Presidente	9		107	44	1	12	4	15479	10	275	1	315	2			1		103			4		50	26	125	44	24	1558	1		14	275	45		627	3	20	10	19.189			
	Vice-Presidente	1	1	62	25	1		136	32			9	68	5	1				5		5	1		1				544	16	1	1	83			1		2	1		1.002			
Julho	Presidente	2		49	4		8		8.462	91	54	3	185				2		1.727			17		38	30	1	123	1	464	594	16	3		1		79		6	3	11.963			
	Vice-Presidente					1	3		3	11		1	1						114		2	2		5	2		14	2	3	30	3			3			1			201			
Agosto	Presidente																																										
	Vice-Presidente																																										
Setembro	Presidente																																										
	Vice-Presidente																																										
Outubro	Presidente																																										
	Vice-Presidente																																										
Novembro	Presidente																																										
	Vice-Presidente																																										
Dezembro	Presidente																																										
	Vice-Presidente																																										
Total	Presidente	55		218	337	3	47	46	58.155	145	1.217	33	1.467	24	3	2	13	3	3.049	1		120	2	259	105	1.187	447	168	5.012	783	26	50	1.058	190		3.002	10	94	51	77.382			
	Vice-Presidente	8	5	139	636	11	5	690	114	13		49	501	42	1		1		234	1	17	14	4	27	3		35	2.641	54	50	13	340			7		14	4	2	5.675			
	Total Geral	63	5	357	973	14	52	736	58.269	158	1.217	82	1.968	66	4	2	14	3	3.283	2	17	134	6	286	108	1.187	482	2.809	5.066	833	39	390	1.058	190	7	3.002	24	98	53	83.057			

Fontes: Assessoria Especial da Presidência; NURER; CREX; Sistema Justiça.

Total de decisões: 66.672

Total de despachos: 16.385

Cartas de Sentença extraídas: 697

No total estão computadas: 2.905 decisões e despachos da Ministra Laurita Vaz, proferidos no exercício da Presidência

1 decisão da Ministra Maria Thereza de Assis Moura, proferidos no exercício da Presidência

2 decisão do Ministro Felix Fischer, proferidos no exercício da Vice-Presidência

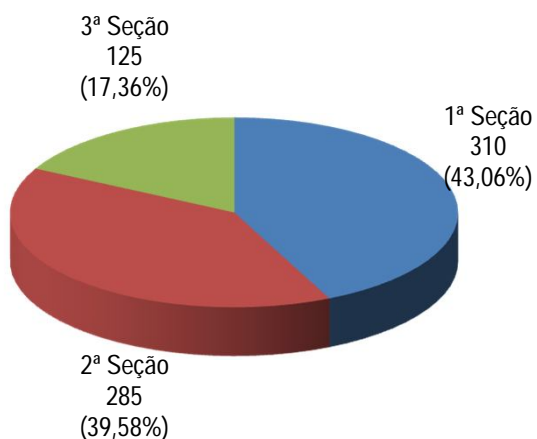
## Processos recebidos recursais e originários (STJ)

### Janeiro a Julho de 2016

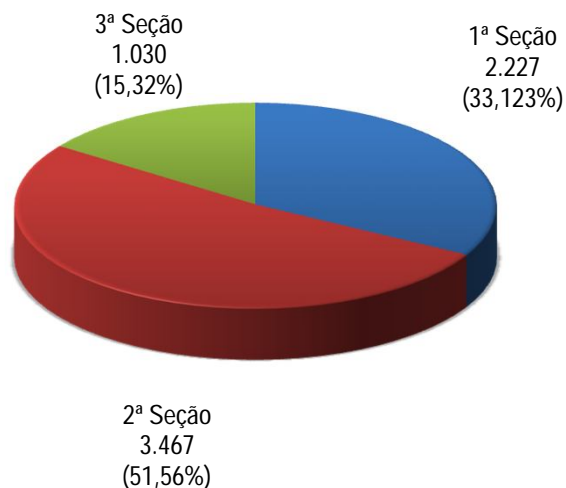
Tribunal de Justiça do Estado de São Paulo	50.089	Tribunal de Justiça do Estado do Tocantins	790
Superior Tribunal de Justiça	31.313	Tribunal de Justiça do Estado do Ceará	781
Tribunal Regional Federal da 3ª Região	18.868	Tribunal de Justiça do Estado do Piauí	682
Tribunal de Justiça do Estado do Rio Grande do Sul	15.115	Tribunal de Justiça do Estado do Pará	670
Tribunal Regional Federal da 4ª Região	15.026	Tribunal de Justiça do Estado de Alagoas	424
Tribunal de Justiça do Estado de Minas Gerais	14.895	Tribunal de Justiça do Estado do Acre	423
Tribunal de Justiça do Estado do Rio de Janeiro	10.231	Tribunal de Justiça do Estado do Amazonas	413
Tribunal Regional Federal da 1ª Região	7.524	Turma de Uniformização de Decisões do JEF	232
Tribunal de Justiça do Estado do Paraná	6.423	Tribunal de Justiça do Estado de Roraima	163
Tribunal Regional Federal da 5ª Região	4.647	Tribunal de Justiça do Estado do Amapá	143
Tribunal de Justiça do Estado de Santa Catarina	4.197	Tribunal de Justiça Militar de São Paulo	73
Tribunal de Justiça do Distrito Federal e Territórios	4.111	Turma Recursal Federal Especial Cível	45
Tribunal de Justiça do Estado da Bahia	4.042	Tribunal de Justiça Militar de Minas Gerais	29
Tribunal de Justiça do Estado do Mato Grosso do Sul	3.089	Juizado Especial Federal Cível	27
Tribunal de Justiça do Estado de Sergipe	2.724	Colégio Recursal dos Juizados Especiais de São Paulo	7
Tribunal de Justiça do Estado do Mato Grosso	2.436	Justiça Militar no Rio Grande do Sul	6
Tribunal Regional Federal da 2ª Região	1.956	Justiça Estadual 1ª Instância São Paulo	4
Tribunal de Justiça do Estado de Goiás	1.949	Tribunal de Justiça Militar do Rio Grande do Sul	4
Tribunal de Justiça do Estado da Paraíba	1.905	Turma Recursal Especial Cível	4
Tribunal de Justiça do Estado de Pernambuco	1.410	Conselho da Justiça Federal	3
Tribunal de Justiça do Rio Grande do Norte	1.079	Tribunal Regional do Trabalho da 4ª Região - RS	3
Tribunal de Justiça do Estado do Espírito Santo	1.039	Juizado Especial Cível	2
Tribunal de Justiça do Estado de Rondônia	1.006	Outros Tribunais	14
Tribunal de Justiça do Estado do Maranhão	791	Total	210.807

Fonte: Sistema Justiça

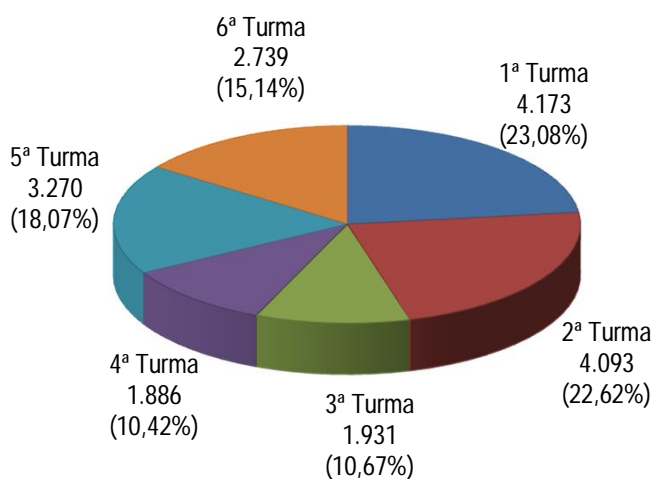
## Processos Distribuídos para as Seções Julho de 2016



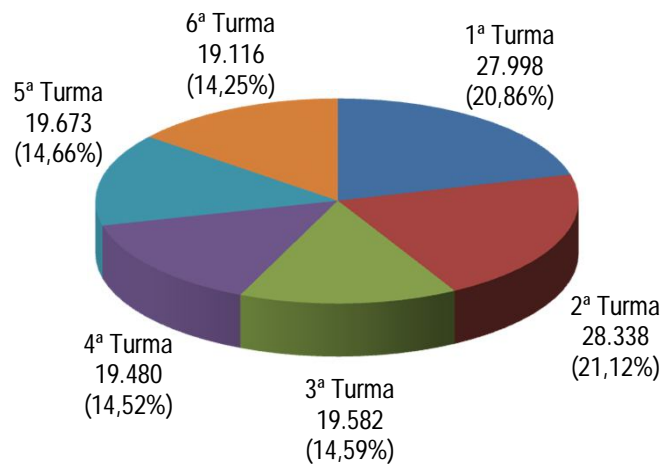
## Processos Distribuídos para as Seções Janeiro a Julho de 2016



## Processos Distribuídos para as Turmas Julho de 2016



## Processos Distribuídos para as Turmas Janeiro a Julho de 2016



## Processos distribuídos e registrados - Julho de 2016

Órgãos Julgadores Relatores	Distribuídos e Registrados												Atribuição (B)	Redistr. (C)	Baixa por Atribuição (D)	Baixa por Redistr. (E)	Cancelamento de Distribuição (F)	Total A+B+C+D+E+F	Baixas e cancelamento de processos distribuídos no(s) mês(es) e ou ano(s) anteriores				
	NURER	Corte Especial	1ª Seção	2ª Seção	3ª Seção	1ª Turma	2ª Turma	3ª Turma	4ª Turma	5ª Turma	6ª Turma	Total (A)							Baixa p/ Atrib.	Baixa p/ Redistr.	Cancelamento	Total	
Ministro Presidente	6.844											6.844				231		6.613			2.294	3	2.297
Francisco Falcão (1)																							
Laurita Vaz (2)		1										1	1					2	2				2
Felix Fischer		2			12					655		669	2	19				690		3			3
Nancy Andriahi (4)																							
João Otávio de Noronha		1		31				409				441		152				593		94	1		95
Humberto Martins		1	42					831				874		167				1.041		10			10
Maria Thereza de Assis Moura											133	133		8				141		7			7
Herman Benjamin		1						802				803		185				988		3			3
Napoleão Nunes Maia Filho		1	32				833					866		158				1.024		5			5
Jorge Mussi		2			16					654		672	1	18				691		3	1		4
Og Fernandes (3)														2				2	8	1			9
Luis Felipe Salomão		1		25						361		387		138				525		17			17
Mauro Campbell Marques		1	28					821				850		172				1.022		8	1		9
Benedito Gonçalves		1	37				839					877	1	154				1.032		8			8
Raul Araújo		2								377		379		129				508		34	2		36
Paulo de Tarso Sanseverino				39				363				402		125				527		12			12
Isabel Gallotti				28						357		385		132		4		513		14			14
Antonio Carlos Ferreira				26						434		460		103				563		16			16
Villas Bôas Cueva				33				422				455		165				620		256	1		257
Sebastião Reis Júnior											661	661		11				672		3			3
Marco Buzzi			24							357		381		137				518		19			19
Marco Aurélio Bellizze			37					362				399		129				528		22			22
Assusete Magalhães			39				828					867	4	159				1.030	1	6			7
Sérgio Kukina			33				847					880		147				1.027		12			12
Moura Ribeiro				42				375				417		149				566	2	56	2		60
Regina Helena Costa			36				833					869		163				1.032		10	1		11
Rogério Schietti Cruz					15						648	663		27				690		4			4
Nefi Cordeiro					22						651	673	1	24				698		3			3
Gurgel de Faria			33				821					854	3	163				1.020		3			3
Reynaldo Soares da Fonseca					11					660		671		13				684		4			4
Ribeiro Dantas					15					647		662		22				684		2			2
Antonio Saldanha Palheiro					17						646	663	19	23		1		704					
Joel Ilan Paciornik					15					654		669	8	20		1		696		4	1		5
Diva Malerbi (5)			27				811					838	7	176				1.021		3			3
Ministro designado (6)	776											776						776		16			16
Presidente da 1ª Seção			3									3						3					
Presidente da 3ª Seção					2							2						2					
Ministros aposentados																			33	3	1		37
<b>Total</b>	<b>7.620</b>	<b>14</b>	<b>310</b>	<b>285</b>	<b>125</b>	<b>4.173</b>	<b>4.093</b>	<b>1.931</b>	<b>1.886</b>	<b>3.270</b>	<b>2.739</b>	<b>26.446</b>	<b>46</b>	<b>3.191</b>		<b>231</b>	<b>6</b>	<b>29.446</b>	<b>46</b>	<b>2.955</b>	<b>14</b>	<b>3.015</b>	

Fontes: Secretaria Judiciária; Sistema Justiça.

Nos processos do Ministro Presidente no NURER estão computados também os feitos processados pela Corte Especial. Nos processos registrados ao Ministro Presidente, não estão incluídos os Ag/RE, Ag/RMS, Ag/RHC, Prc e RPV.

(1) Ministro Presidente. (2) Ministra Vice-Presidente. (3) Ministro Corregedor-Geral da Justiça Federal. (4) Ministra Corregedora Nacional de Justiça. (5) Desembargadora Federal convocada do TRF da 3ª Região. (6) Estão computados os processos registrados para o Ministro Paulo de Tarso Sanseverino no NURER conforme Portaria Nº 435 de 20/08/2014.

## Processos distribuídos e registrados - Julho de 2016

Classes de Feitos Relatores	Ag	AR	AREsp	CC	CR	EAREsp	EREsp	Exe	Ex Susp	HC	Inq	MC	MI	MS	Pet	PUIL	Rcl	ReCoAp	REsp	RHC	RMS	Rp	RvCr	Sd	SE	SLS	SS	Total
Ministro Presidente	15	7	5.849	20	70	1	1	1	1	17		1		25	18		30		661			1	34		83	8	1	6.844
Francisco Falcão (1)																												
Laurita Vaz (2)																								1				1
Felix Fischer			92	8						354	1	2					4		61	145	1			1				669
Nancy Andrighi (4)																												
João Otávio de Noronha			312	17						1		1		1	2		13		93	1								441
Humberto Martins			406	29										3	3	7	3		408		14			1				874
Maria Thereza de Assis Moura			13							96									5	19								133
Herman Benjamin			407															1	377		17							803
Napoleão Nunes Maia Filho			392	24										2	1	4	3		427		13							866
Jorge Mussi			87	12						346	1	2					4		69	149	2							672
Og Fernandes (3)																												
Luis Felipe Salomão			279	13						1			1		2		12		77		2							387
Mauro Campbell Marques	1	1	385	19										1	1	6	2		423		11							850
Benedito Gonçalves			416	30										3		5			406		17							877
Raul Araújo			278							2					2				93		3			1				379
Paulo de Tarso Sanseverino			281	22						2							17		78		1							402
Isabel Gallotti			284	12											1		16		70		2							385
Antonio Carlos Ferreira	2		348	15						1					2		11		80		1							460
Villas Bôas Cueva		1	321	14						1				1	2		17		96	1	1							455
Sebastião Reis Júnior	2		81							386		5							63	121	3							661
Marco Buzzi			271	14										1			9		86									381
Marco Aurélio Bellizze			272	24						1						1	13		87		1							399
Assusete Magalhães		1	423	27						1						7	3		389		16							867
Sérgio Kukina			417	25											2	5	3		409	1	18							880
Moura Ribeiro			266	26						1				1	1		15		103		4							417
Regina Helena Costa		2	418	24										1	3	4	5		388		24							869
Rogério Schietti Cruz			94	7						353		5		1			7		57	138	1							663
Nefi Cordeiro			86	17						364		5					3		68	124	4		2					673
Gurgel de Faria			387	26										1	1	4	2		413		20							854
Reynaldo Soares da Fonseca			67	7						391		2					4		69	129	2							671
Ribeiro Dantas			82	10						352		3			1		5		79	126	4							662
Antonio Saldanha Palheiro			60	12						385		2			1		5		82	113	3							663
Joel Ilan Paciornik			79	11						370		1		1			2		71	131	2		1					669
Diva Malerbi (5)	3	2	413	18											3	6	1		374		18							838
Ministro designado (6)	1		341																434									776
Presidente da 1ª Seção								3																				3
Presidente da 3ª Seção								2																				2
<b>Total</b>	<b>24</b>	<b>14</b>	<b>13.907</b>	<b>483</b>	<b>70</b>	<b>1</b>	<b>1</b>	<b>6</b>	<b>1</b>	<b>3.425</b>	<b>2</b>	<b>29</b>	<b>1</b>	<b>42</b>	<b>49</b>	<b>48</b>	<b>209</b>	<b>1</b>	<b>6.596</b>	<b>1.198</b>	<b>205</b>	<b>1</b>	<b>37</b>	<b>4</b>	<b>83</b>	<b>8</b>	<b>1</b>	<b>26.446</b>

Fontes: Secretaria Judiciária; Sistema Justiça.

(1) Ministro Presidente. (2) Ministra Vice-Presidente. (3) Ministro Corregedor-Geral da Justiça Federal. (4) Ministra Corregedora Nacional de Justiça. (5) Desembargadora Federal convocada do TRF da 3ª Região. (6) Estão computados os processos registrados pelo Ministro Paulo de Tarso Sanseverino no NURER conforme Portaria Nº 435 de 20/08/2014.



## Processos distribuídos e registrados - Janeiro a Julho de 2016

Relatores	Distribuídos e Registrados												Atribuição (B)	Redistr. (C)	Baixa por Atrib. (D)	Baixa por Redistr. (E)	Cancelamento de Distribuição (F)	Total (A+B+C+D+E+F)	Baixas e cancelamentos de processos distribuídos no(s) mês(es) e ou ano(s) anteriores			
	NURER	Corte Especial	1ª Seção	2ª Seção	3ª Seção	1ª Turma	2ª Turma	3ª Turma	4ª Turma	5ª Turma	6ª Turma	Total (A)							Baixa p/ Atrib.	Baixa p/ Redistr.	Cancelamento	Total
Ministro Presidente	67.715											67.715				14.391	31	53.293		7.304	30	7.334
Francisco Falcão (1)																			2	1	1	4
Laurita Vaz (2)		7										7		59		1		65	5	11		16
Felix Fischer		8			75					3.919		4.002	6	302		17		4.293		34		34
Nancy Andrighi (4)														1				1	3	5		8
João Otávio de Noronha		14		371				3.950				4.335		1.311		116	3	5.527		174	2	176
Humberto Martins		8	242				5.652					5.902		1.238		66		7.074		108	1	109
Maria Thereza de Assis Moura		6			62					3.428		3.496		297		53	1	3.739		23		23
Herman Benjamin		25	2				5.664					5.691		1.127		31	4	6.783		114		114
Napoleão Nunes Maia Filho		7	254			5.566						5.827	2	1.279		14	1	7.093		90	1	91
Jorge Mussi		8			81					3.930		4.019	53	305		28		4.349		29	1	30
Og Fernandes (3)		5										5	1	57		10		53	83	9	1	93
Luis Felipe Salomão		13		340					3.848			4.201		1.266		44	4	5.419		88	1	89
Mauro Campbell Marques		7	240				5.717					5.964		1.166		44	4	7.082		109		109
Benedito Gonçalves		10	270			5.584						5.864	6	1.235		27	1	7.077		70	1	71
Raul Araújo		14		1					3.922			3.937	1	1.331		122	4	5.143		202	2	204
Paulo de Tarso Sanseverino				452				3.930				4.382		1.200		41		5.541		170	3	173
Isabel Gallotti				359					3.845			4.204		1.264		29	8	5.431		147	2	149
Antonio Carlos Ferreira				365					4.028			4.393		1.157		79	1	5.470		108	1	109
Villas Bôas Cueva				384				3.968				4.352	1	1.235		89	4	5.495		353	1	354
Sebastião Reis Júnior										3.959		3.959	1	235		41	2	4.152	1	33		34
Marco Buzzi				392					3.837			4.229		1.203		29	4	5.399		87		87
Marco Aurélio Bellizze				412				3.847				4.259	3	1.233		94	2	5.399		79	2	81
Assusete Magalhães			246				5.680					5.926	8	1.093		16		7.011	2	89		91
Sérgio Kukina			237			5.580						5.817	2	1.235		32		7.022		82	1	83
Moura Ribeiro				391				3.887				4.278	4	1.223		106	1	5.398	7	91	1	99
Regina Helena Costa			244			5.644						5.888	2	1.211		51	1	7.049	1	117	2	120
Rogério Schiatti Cruz					76					3.941		4.017	1	264		18		4.264		48		48
Nefi Cordeiro					86					3.899		3.985	3	283	1	15	1	4.254		33		33
Gurgel de Faria (5)			183		22	4.608				836		5.649	27.260	904	706	69	12	33.026	5.059	23		5.082
Reynaldo Soares da Fonseca					73					3.931		4.004	5	238		9	1	4.237		30		30
Ribeiro Dantas					91					3.984		4.075	8	222		7		4.298		64		64
Antonio Saldanha Palheiro (6)					55					2.360		2.415	9.206	183		4	2	11.798				
Joel Ilan Paciornik (6)					51					2.373		2.424	6.233	184		16	3	8.822				
Diva Malerbi (7)			235				5.625					5.860	87	1.143		10		7.080		74	1	75
Ministro designado (8)	4.250											4.250				408	4	3.838		116		116
Presidente da 1ª Seção			20									20						20		1		1
Presidente da 2ª Seção																				162		162
Presidente da 3ª Seção					289							289						289				
Ministros aposentados			54		69	1.016				700	1.529	3.368	5.801	402	1.778	21	5	7.767	24.729	634	2	25.365
<b>Total</b>	<b>71.965</b>	<b>132</b>	<b>2.227</b>	<b>3.467</b>	<b>1.030</b>	<b>27.998</b>	<b>28.338</b>	<b>19.582</b>	<b>19.480</b>	<b>19.673</b>	<b>19.116</b>	<b>213.008</b>	<b>48.694</b>	<b>27.086</b>	<b>2.485</b>	<b>16.148</b>	<b>104</b>	<b>270.051</b>	<b>29.892</b>	<b>10.912</b>	<b>57</b>	<b>40.861</b>

Fontes: Secretaria Judiciária; Sistema Justiça.

Nos processos do Ministro Presidente no NURER estão computados também os feitos processados pela Corte Especial. Nos processos registrados ao Ministro Presidente, não estão incluídos os Ag/RE, Ag/RMS, Ag/RHC, Prc e RPV.

(1) Ministro Presidente. (2) Ministra Vice-Presidente. (3) Ministro Corregedor-Geral da Justiça Federal. (4) Ministra Corregedora Nacional de Justiça. (5) Ministro transferido da 3ª Seção, 5ª Turma para 1ª Seção, 1ª Turma conf. PRT 507/2015 a partir de 01/03/2016. (6) Ministros empossados em 06/04/2016. (7) Desembargadora Federal convocada do TRF da 3ª Região. (8) Estão computados os processos registrados para o Ministro Paulo de Tarso Sanseverino no NURER conforme Portaria Nº 435 de 20/08/2014.

## Processos distribuídos e registrados - Janeiro a Julho de 2016

Classes de Feitos Relatores	Ag	APn	AR	AREsp	CAT	CC	Com	CR	EAREsp	EAg	Emb Exe	Emb Ac	EREsp	Exe	Ex Imp	Ex Susp	HC	HD	IDC	IJ	Inq	MC	MI	MS	Pet	PUIL	Rcl	ReCo Ap	REsp	RHC	RMS	Rp	RvCr	SD	SE	SLS	SS	Total		
Ministro Presidente	68		43	60.617		69		595	28	2				25	3	2	10	193			4		72	3	230	85		169		4.311	2	2	1	223		862	67	29	<b>67.715</b>	
Francisco Falcão (1)																																								
Laurita Vaz (2)																	2				2	1		1											1				<b>7</b>	
Felix Fischer	3			671		53											1.919				2	23		4			18		468	810	25		5	1					<b>4.002</b>	
Nancy Andriighi (4)																																								
João Otávio de Noronha	1	1	2	3.031		85											6				1	12		5	14		284		877	3	10	1		2					<b>4.335</b>	
Humberto Martins		1	2	3.212		178											1				1	11		12	12	18	27		2.289	1	132			5					<b>5.902</b>	
Maria Thereza de Assis Moura	2	1		607		50											1.762					16		4	1		8		399	635	7		4						<b>3.496</b>	
Herman Benjamin	4			3.217								1					3				4	6		2	21	2	1	2.270		157			3						<b>5.691</b>	
Napoleão Nunes Maia Filho	5		3	3.161		167											5				1	6		20	18	16	35		2.229	1	159			1					<b>5.827</b>	
Jorge Mussi	3			724		63											1.957		1		1	19		7	1		12		472	746	9		3	1					<b>4.019</b>	
Og Fernandes (3)		1															1				1			1											1				<b>5</b>	
Luis Felipe Salomão	2	1	4	2.985		79			1								8					9	1	10	8		252		829	3	7	1		1					<b>4.201</b>	
Mauro Campbell Marques	7		2	3.143		162											1				3	4		17	20	18	29		2.416	1	140			1					<b>5.964</b>	
Benedito Gonçalves	2		8	3.141		191											2				2	3		13	14	15	35	1	2.295	3	135			4					<b>5.864</b>	
Raul Araújo	1			3.021		2											14				1	16		4	7				854	2	13			2					<b>3.937</b>	
Paulo de Tarso Sanseverino	2			2.925		152											9					14		1	7		298		963	2	9								<b>4.382</b>	
Isabel Gallotti	2			2.988		114											3					19		1	8		243		814	1	11								<b>4.204</b>	
Antonio Carlos Ferreira	3		2	3.238		96											3					8		1	5		266		755	1	15								<b>4.393</b>	
Villas Bôas Cueva	1		3	3.066		136											7					7		1	5		244		871	3	8								<b>4.352</b>	
Sebastião Reis Júnior	4			659													2.027					24			2				471	761	11								<b>3.959</b>	
Marco Buzzi			2	3.000		120											3					15		2	13		267		794	4	9								<b>4.229</b>	
Marco Aurélio Bellizze	3		3	3.014		121											5					8		1	7		285		806		6								<b>4.259</b>	
Assusete Magalhães	3		6	3.323		154											1	2				6		13	17	21	38		2.190	1	151								<b>5.926</b>	
Sérgio Kukina	3		2	3.241		157																8		15	15	21	30		2.185	1	139								<b>5.817</b>	
Moura Ribeiro	1		1	3.004		131											5					11		2	6		255		842	1	19								<b>4.278</b>	
Regina Helena Costa	4		5	3.239		175											2					10		11	16	16	26		2.226		158								<b>5.888</b>	
Rogério Schietti Cruz	3			716	1	44											1.959					13		5	1		26		451	778	19		1						<b>4.017</b>	
Nefi Cordeiro				654		59											1.992					18		4	4		17		465	749	17		6						<b>3.985</b>	
Gurgel de Faria (5)	2		3	2.696		141											403					5		10	13	15	29		2.036	156	139		1						<b>5.649</b>	
Reynaldo Soares da Fonseca				633		53											1.989		1			17			1		15		491	788	12		4						<b>4.004</b>	
Ribeiro Dantas				695		68											2.002					25		3	1		18		475	778	10								<b>4.075</b>	
Antonio Saldanha Palheiro (6)	1			328		39											1.281					7		1	2		15		276	456	9								<b>2.415</b>	
Joel Ilan Paciornik (6)	2			366		41	1										1.245					9		1	1		7		261	482	7		1						<b>2.424</b>	
Diva Malerbi (7)	5		9	3.222		163											1	1				6		14	14	17	23		2.238		147								<b>5.860</b>	
Ministro designado (8)	1			2.913																								1.336											<b>4.250</b>	
Presidente da 1ª Seção											5				15																									<b>20</b>
Presidente da 3ª Seção											37				252																									<b>289</b>
Ministros aposentados	3		3	1.096		94											1.074					12		2	6		19		618	409	31		1						<b>3.368</b>	
<b>Total</b>	<b>141</b>	<b>5</b>	<b>103</b>	<b>132.546</b>	<b>1</b>	<b>3.157</b>	<b>1</b>	<b>595</b>	<b>29</b>	<b>2</b>	<b>42</b>	<b>1</b>	<b>25</b>	<b>270</b>	<b>2</b>	<b>10</b>	<b>19.885</b>	<b>3</b>	<b>2</b>	<b>4</b>	<b>19</b>	<b>440</b>	<b>4</b>	<b>418</b>	<b>345</b>	<b>159</b>	<b>2.990</b>	<b>2</b>	<b>41.273</b>	<b>7.578</b>	<b>1.723</b>	<b>3</b>	<b>249</b>	<b>23</b>	<b>862</b>	<b>67</b>	<b>29</b>	<b>213.008</b>		

Fontes: Secretaria Judiciária; Sistema Justiça.

(1) Ministro Presidente. (2) Ministra Vice-Presidente. (3) Ministro Corregedor-Geral da Justiça Federal. (4) Ministra Corregedora Nacional de Justiça. (5) Ministro transferido da 3ª Seção, 5ª Turma para 1ª Seção, 1ª Turma conf. PRT 507/2015 a partir de 01/03/2016. (6) Ministros empossados em 06/04/2016. (7) Desembargadora Federal convocada do TRF da 3ª Região. (8) Estão computados os processos registrados para o Ministro Paulo de Tarso Sanseverino no NURER conforme Portaria N° 435 de 20/08/2014.

## Decisões colegiadas e monocráticas - Julho de 2016

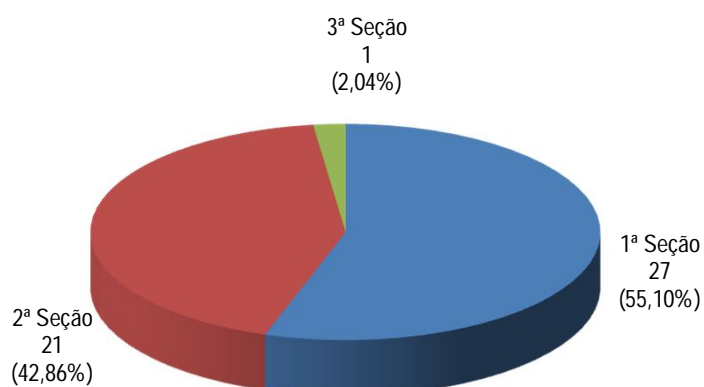
Relatores	Decisões Colegiadas											Decisões Monocráticas (7) (B)	Subtotal C=(A+B)	Liminares (D)	Decisões Interlocutórias (E)	Total Geral (C+D+E)
	Corte Especial	1ª Seção	2ª Seção	3ª Seção	1ª Turma	2ª Turma	3ª Turma	4ª Turma	5ª Turma	6ª Turma	Total (A)					
Ministro Presidente												8.892	8.892	2.055	177	11.124
Ministro Vice-Presidente												15	15	157	8	180
Francisco Falcão (1)																
Laurita Vaz (2)																
Felix Fischer																
Nancy Andriighi (4)																
João Otávio de Noronha																
Humberto Martins																
Maria Thereza de Assis Moura																
Herman Benjamin																
Napoleão Nunes Maia Filho																
Jorge Mussi																
Og Fernandes (3)																
Luis Felipe Salomão																
Mauro Campbell Marques																
Benedito Gonçalves																
Raul Araújo																
Paulo de Tarso Sanseverino																
Isabel Gallotti																
Antonio Carlos Ferreira																
Villas Bóas Cueva																
Sebastião Reis Júnior																
Marco Buzzi																
Marco Aurélio Bellizze																
Assusete Magalhães																
Sérgio Kukina																
Moura Ribeiro																
Regina Helena Costa																
Rogério Schietti Cruz																
Nefi Cordeiro																
Gurgel de Faria																
Reynaldo Soares da Fonseca																
Ribeiro Dantas																
Antonio Saldanha Palheiro																
Joel Ilan Paciornik																
Diva Malerbi (5)																
Ministro designado (6)																
<b>Total</b>												8.907	8.907	2.212	185	11.304

Fontes: NURER; Coordenadorias: Corte Especial, Seções e Turmas; Gabinetes de Ministros; Sistema Justiça.

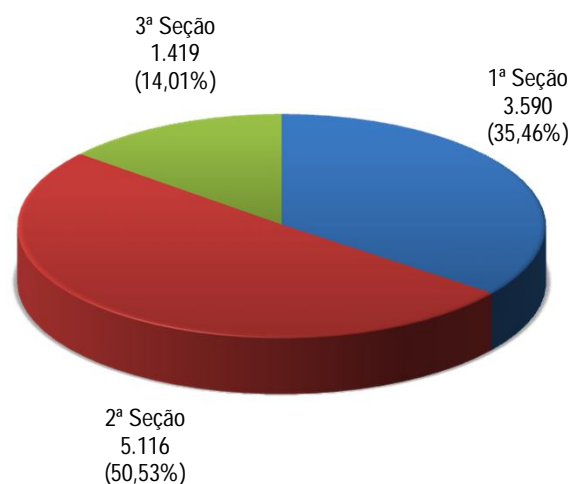
Nota: Estão incluídos 26 AgRg, 2 AgInt, e 126 EDcl, totalizando 154 feitos no mês. Nos processos do Min Presidente estão incluídos os feitos de sua competência e as decisões decorrentes do disposto no art. 21, XIII, letra "c" do RISTJ.

(1) Ministro Presidente. (2) Ministra Vice-Presidente. (3) Ministro Corregedor-Geral da Justiça Federal. (4) Ministra Corregedora Nacional de Justiça. (5) Desembargadora Federal convocada do TRF da 3ª Região. (6) Estão computadas as decisões proferidas pelo Ministro Paulo de Tarso Sanseverino no NURER conforme Portaria 435 de 20/08/2014. (7) Decisões terminativas: art. 34, incisos VII, IX, XI, XVI, XVII, XVIII do RISTJ; art. 38 da Lei nº 8.038/90.

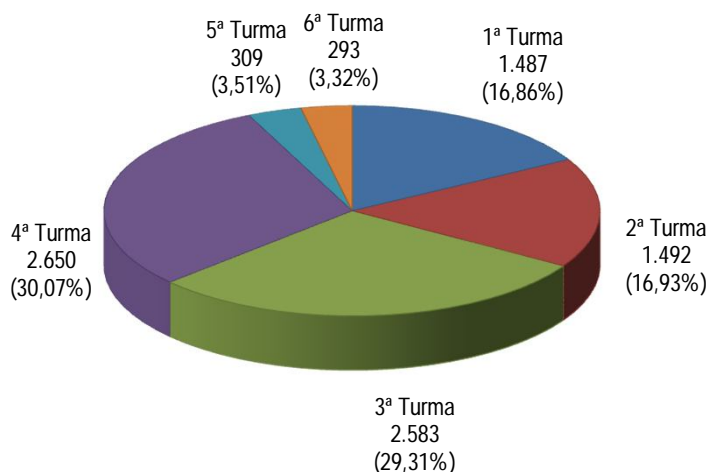
## Processos Julgados nas Seções Julho de 2016



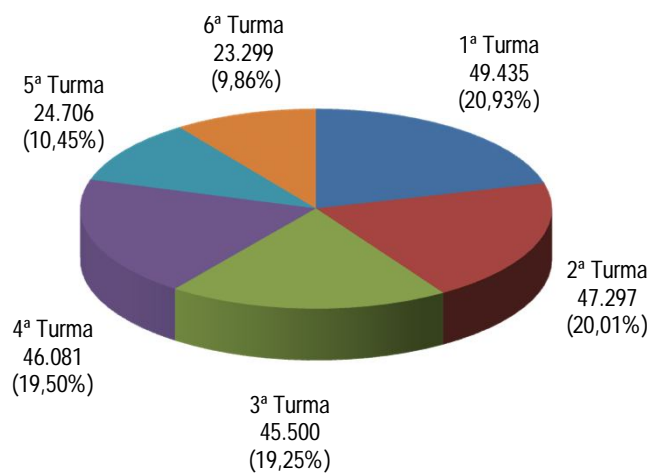
## Processos Julgados nas Seções Janeiro a Julho de 2016



## Processos Julgados nas Turmas Julho de 2016

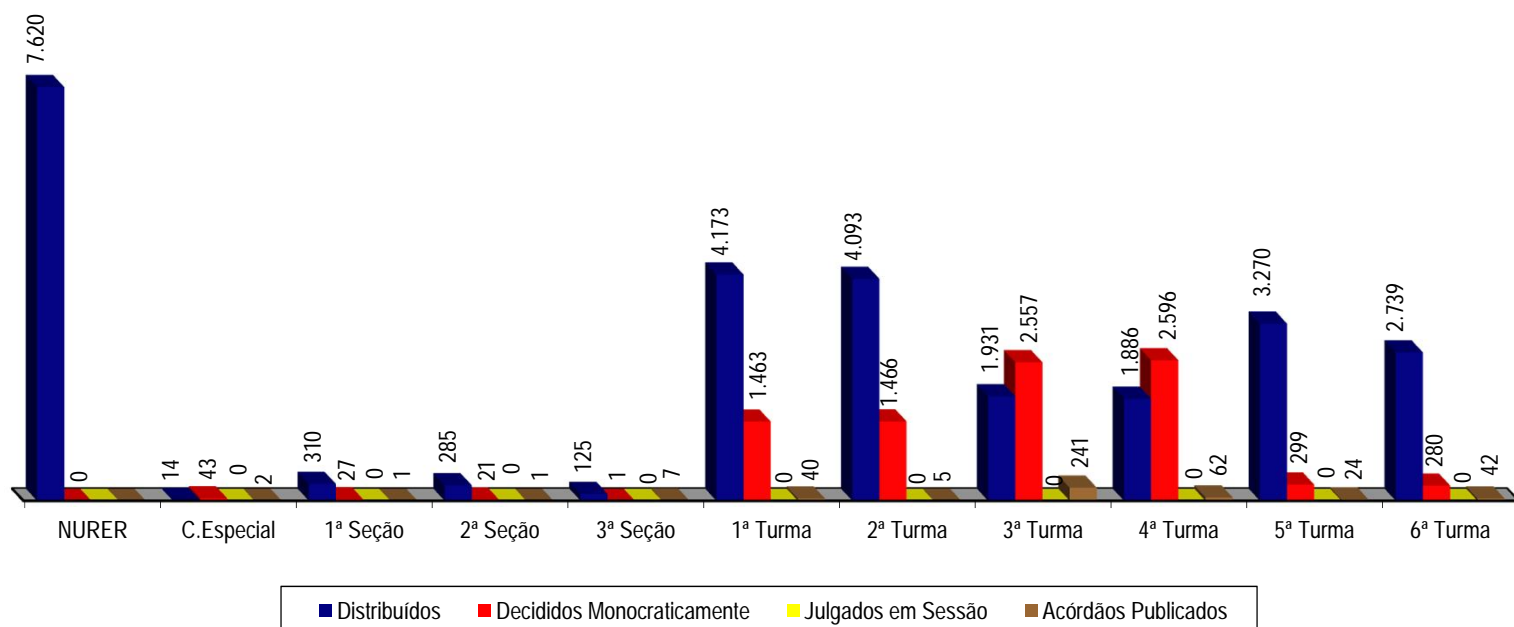


## Processos Julgados nas Turmas Janeiro a Julho de 2016

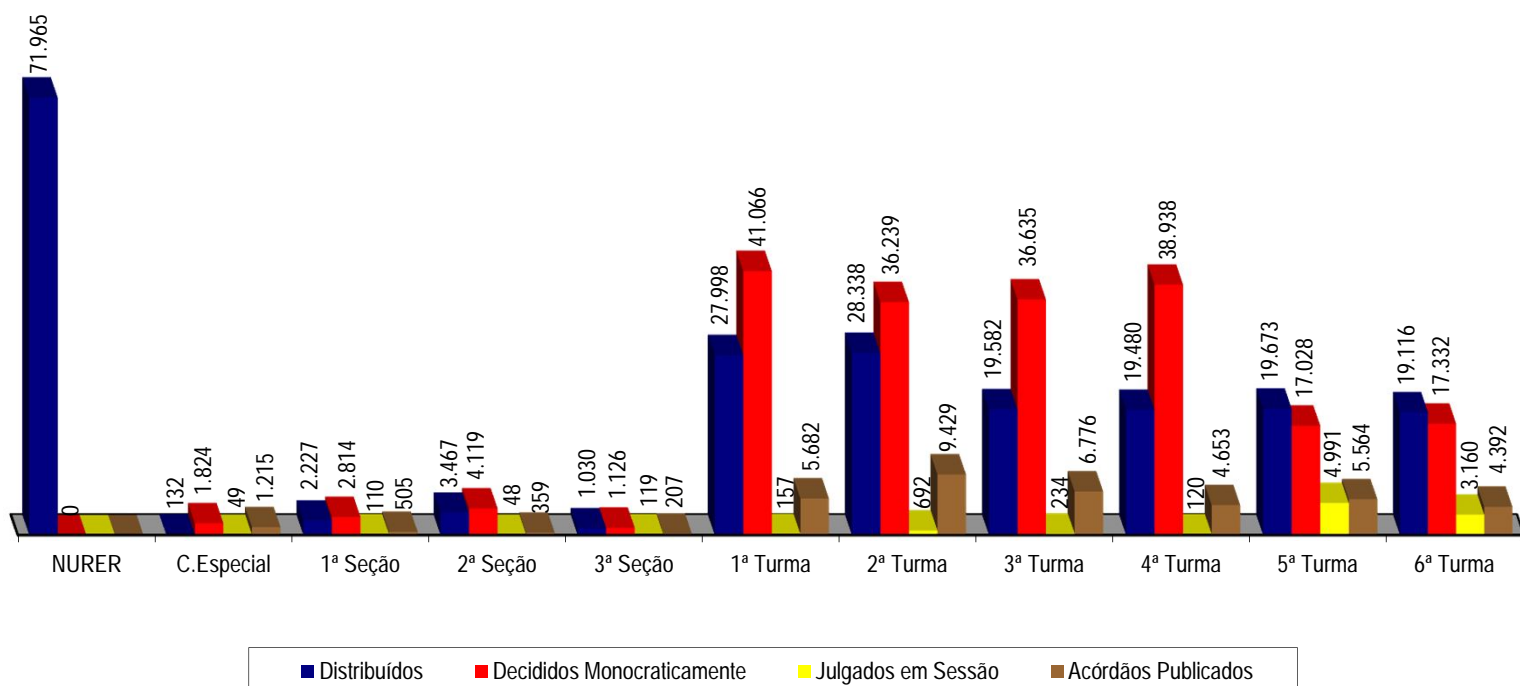


## Processos registrados, distribuídos, julgados e acórdãos publicados

## Julho de 2016



## Janeiro a Julho de 2016



Fontes: Secretaria Judiciária; NURER; Coordenadorias: Corte Especial, Seções e Turmas; Gabinetes de Ministros; Sistema Justiça.

Nota: Nos processos da Corte Especial estão incluídos os processos distribuídos e decididos monocraticamente referentes a processos registrados (exceto os AG, AG/RE, AG/RHC, Prc, REsp e RPV) - competência do Ministro Presidente - processados no âmbito do referido Órgão Julgador.

Nos processos julgados não estão incluídos 26 Agravos Internos, 2 Agravos Regimentais e 126 Embargos de Declaração, totalizando 154 feitos no mês e 5.026 Agravos Internos, 25.225 Agravos Regimentais, 12.538 Embargos de Declaração, totalizando 42.789 feitos no ano.

Os dados do NURER são referentes a processos registrados.

## Decisões colegiadas e monocráticas (7) no mês de Julho de 2016

Classes de Feitos Relatores																					Sub- total	AgInt	AgRg	EDcl	Subtotal (c/AgRg, AgInt e EDcl)	Liminares	Decisões Interlocutórias	Total				
	Ag	APn	AR	AREsp	CAT	CC	EAREsp	EAg	HC	J	Inq	MC	MS	Pet	PUIL	Rcl	REsp	RHC	RMS	SD									SE	SEC	SLS	SS
Ministro Presidente	2		1	8.253		3	1		27				10	3		26	367	5			35	5	1	<b>8.739</b>	26	2	125	<b>8.892</b>	2.055	177	<b>11.124</b>	
Ministro Vice-Presidente			1	1					2				3	1		4				1		1		<b>14</b>			1	<b>15</b>	157	8	<b>180</b>	
Francisco Falcão (1)																																
Laurita Vaz (2)																																
Felix Fischer																																
Nancy Andrighi (4)																																
João Otávio de Noronha																																
Humberto Martins																																
Maria Thereza de Assis Moura																																
Herman Benjamin																																
Napoleão Nunes Maia Filho																																
Jorge Mussi																																
Og Fernandes (3)																																
Luis Felipe Salomão																																
Mauro Campbell Marques																																
Benedito Gonçalves																																
Raul Araújo																																
Paulo de Tarso Sanseverino																																
Isabel Gallotti																																
Antonio Carlos Ferreira																																
Villas Bóas Cueva																																
Sebastião Reis Júnior																																
Marco Buzzi																																
Marco Aurélio Bellizze																																
Assusete Magalhães																																
Sérgio Kukina																																
Moura Ribeiro																																
Regina Helena Costa																																
Rogério Schietti Cruz																																
Nefi Cordeiro																																
Gurgel de Faria																																
Reynaldo Soares da Fonseca																																
Ribeiro Dantas																																
Antonio Saldanha Palheiros																																
Joel Ilan Paciornik																																
Diva Malerbi (5)																																
Ministro designado (6)																																
<b>Total</b>	<b>2</b>		<b>2</b>	<b>8.254</b>		<b>3</b>	<b>1</b>		<b>29</b>				<b>13</b>	<b>4</b>		<b>30</b>	<b>367</b>	<b>5</b>		<b>1</b>	<b>35</b>	<b>6</b>	<b>1</b>	<b>8.753</b>	<b>26</b>	<b>2</b>	<b>126</b>	<b>8.907</b>	<b>2.212</b>	<b>185</b>	<b>11.304</b>	

Fontes: NURER; Coordenadorias; Corte Especial, Seções e Turmas; Gabinetes de Ministros; Sistema Justiça.

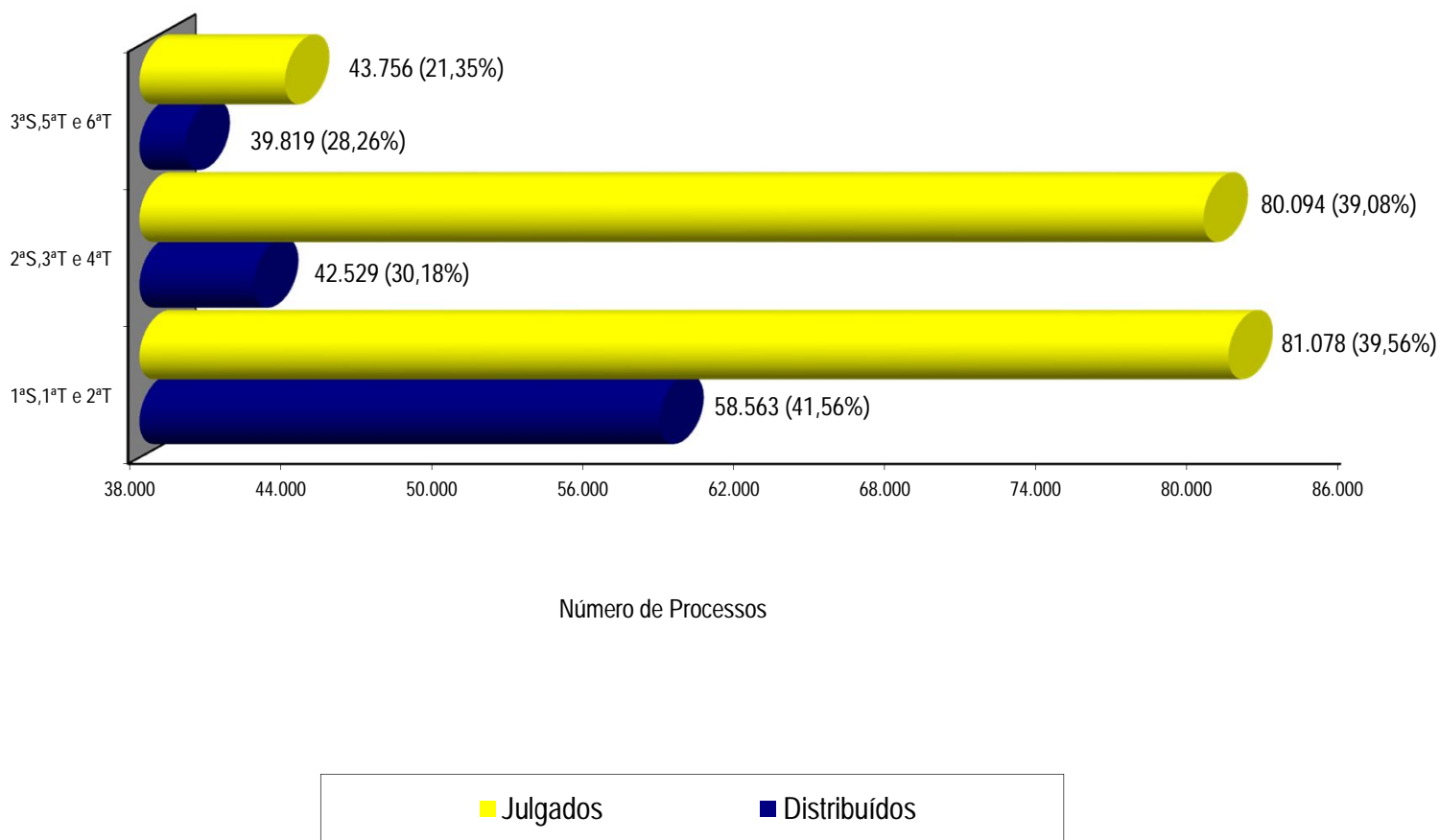
Nota: Nos processos do Ministro Presidente estão incluídos os feitos de sua competência e as decisões decorrentes do disposto no art. 21, inciso XIII, letra "c" do RISTJ.

(1) Ministro Presidente. (2) Ministra Vice-Presidente. (3) Ministro Corregedor-Geral da Justiça Federal. (4) Ministra Corregedora Nacional de Justiça. (5) Desembargadora Federal convocada do TRF da 3ª Região. (6) Estão computados as decisões proferidas pelo Ministro Paulo de Tarso Sanseverino no NURER conforme Portaria Nº 435 de 20/08/2014. (7) Decisões terminativas: art. 34, incisos VII, IX, XI, XVI, XVII, XVIII do RISTJ; art. 38 da Lei nº 8.038/90.



## Processos distribuídos e julgados nas Seções e respectivas Turmas

### Período: 01/01/2016 a 31/07/2016



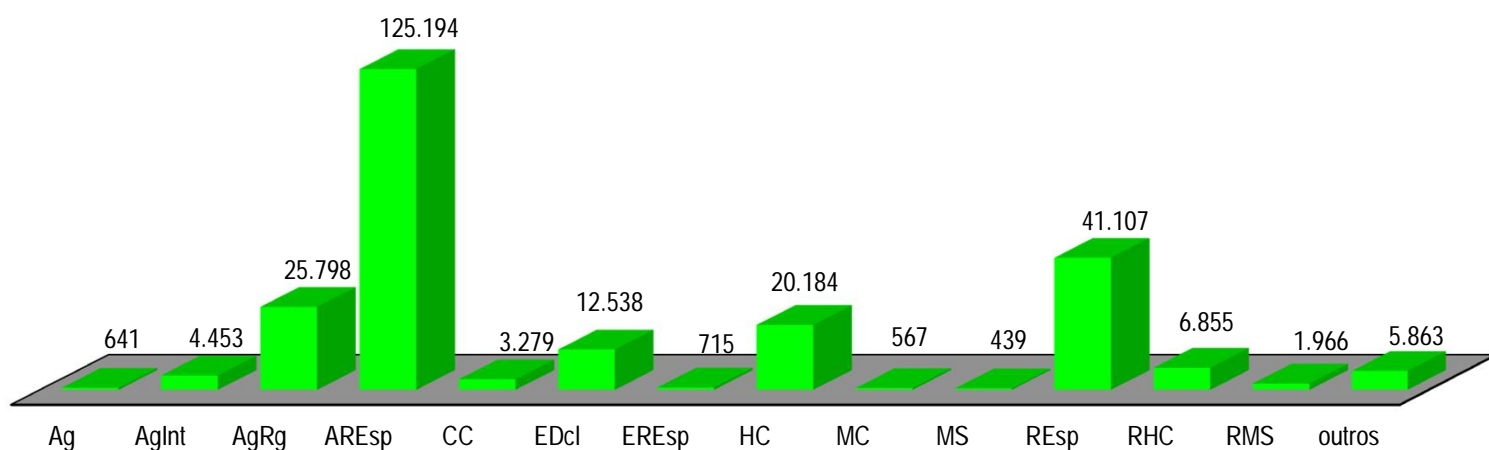
Fontes: Secretaria Judiciária; Coordenadorias: Seções e Turmas; Gabinetes de Ministros; Sistema Justiça.

Notas: Computados processos distribuídos no(s) mês(es) e/ou ano(s) anterior(es).

Estão incluídos os processos decididos monocraticamente.

Nos processos julgados não estão incluídos os Agravos Internos, os Agravos Regimentais, e os Embargos de Declaração, em número de 42.789 feitos.

## Processos Julgados - Janeiro a Julho de 2016



Outros											
AIA	1	CR	80	EMC		IDC	1	PUIL	42	SD	19
APn	9	EAREsp	702	ExSusp	5	IJ	1	Rcl	3.113	SE	864
AR	102	EAg	32	ExVerd	1	Inq	31	RO	3	SEC	30
CAAt	4	EAR	2	Exe	196	MI	3	Rp		SLS	42
Com	1	EmbExe	41	HD	2	Pet	330	RvCr	181	SS	25

Fontes: NURER; Coordenadorias: Corte Especial, Seções e Turmas; Gabinetes de Ministros; Sistema Justiça.

Nota : No gráfico acima estão incluídos os 42.637 (17,08%) processos julgados em sessão e 206.962 (82,92%) decididos monocraticamente, totalizando 249.599 feitos.

## Decisões colegiadas e monocráticas - Janeiro a Julho de 2016

Relatores	Decisões Colegiadas											Decisões Monocráticas (9) (B)	Subtotal C=A+B	Liminares (D)	Decisões Interlocutórias (E)	Total Geral (C+D+E)
	Corte Especial	1ª Seção	2ª Seção	3ª Seção	1ª Turma	2ª Turma	3ª Turma	4ª Turma	5ª Turma	6ª Turma	Total (A)					
Ministro Presidente	88										88	57.975	58.063	2.988	1.180	62.231
Ministro Vice-Presidente	713										713	114	827	269	208	1.304
Francisco Falcão (1)														8		8
Laurita Vaz (2)												8	8	31		39
Felix Fischer	20			24					1.404		1.448	3.140	4.588	1.703	79	6.370
Nancy Andriighi (4)	2							1			3		3		2	5
João Otávio de Noronha	32		67					1.351			1.450	2.586	4.036	63	131	4.230
Humberto Martins	45	92				1.775					1.912	6.804	8.716	36	56	8.808
Maria Thereza de Assis Moura	26			27						1.475	1.528	2.624	4.152	1.479	130	5.761
Herman Benjamin	39	53				2.064					2.156	5.767	7.923	7	131	8.061
Napoleão Nunes Maia Filho	33	59			954						1.046	6.783	7.829	58	90	7.977
Jorge Mussi	35			10					1.288		1.333	3.438	4.771	1.310	113	6.194
Og Fernandes (3)	50										50	65	115		34	149
Luis Felipe Salomão	29		23					946			998	5.487	6.485	29	61	6.575
Mauro Campbell Marques	19	115				1.625					1.759	6.536	8.295	26	114	8.435
Benedito Gonçalves	44	51			858						953	5.349	6.302	13	230	6.545
Raul Araújo	13		56					1.054			1.123	5.029	6.152	41	220	6.413
Paulo de Tarso Sanseverino			9					1.343			1.352	4.893	6.245	213	166	6.624
Isabel Gallotti	4		55					898			957	5.540	6.497	159	21	6.677
Antonio Carlos Ferreira	4		29					973			1.006	4.336	5.342	159	48	5.549
Villas Bôas Cueva	1		107					1.750			1.858	5.918	7.776	77	34	7.887
Sebastião Reis Júnior				4						892	896	3.486	4.382	1.322	26	5.730
Marco Buzzi	2		100					1.083			1.185	5.109	6.294	38	57	6.389
Marco Aurélio Bellizze			34					1.247			1.281	5.394	6.675	82	128	6.885
Assusete Magalhães	3	102				2.110					2.215	5.402	7.617	27	28	7.672
Sérgio Kukina	1	54			1.283						1.338	6.530	7.868	26	55	7.949
Moura Ribeiro	1		45					1.294			1.340	4.698	6.038	68	48	6.154
Regina Helena Costa	4	17			2.357						2.378	9.583	11.961	27	197	12.185
Rogério Schietti Cruz				38						1.092	1.130	3.689	4.819	1.244	76	6.139
Nefi Cordeiro	1			23						1.224	1.248	3.419	4.667	1.360	12	6.039
Gurgel de Faria (5)		20		5	541				156		722	6.520	7.242	246	39	7.527
Reynaldo Soares da Fonseca				54					1.853		1.907	3.395	5.302	1.625	48	6.975
Ribeiro Dantas				23					1.659		1.682	3.459	5.141	1.560	49	6.750
Antonio Saldanha Palheiro (6)				19						312	331	1.331	1.662	1.056	79	2.797
Joel Ilan Paciornik (6)				13						675	688	1.659	2.347	872	53	3.272
Diva Malerbi (7)	7	79				1.491					1.577	5.243	6.820	40	73	6.933
Ministro designado (8)												2.651	2.651		2	2.653
Presidente da 2ª Seção															1	1
Presidente da 3ª Seção				3							3	231	234		7	241
Presidente da Sexta Turma															1	
Ministros aposentados		15		17	321				106	524	983	2.771	3.754	817	107	4.678
<b>Total</b>	<b>1.216</b>	<b>657</b>	<b>525</b>	<b>260</b>	<b>6.314</b>	<b>9.065</b>	<b>6.986</b>	<b>4.954</b>	<b>7.141</b>	<b>5.519</b>	<b>42.637</b>	<b>206.962</b>	<b>249.599</b>	<b>19.079</b>	<b>4.134</b>	<b>272.811</b>

Fontes: NURER; Coordenadorias: Corte Especial, Seções e Turmas; Gabinetes de Ministros; Sistema Justiça.

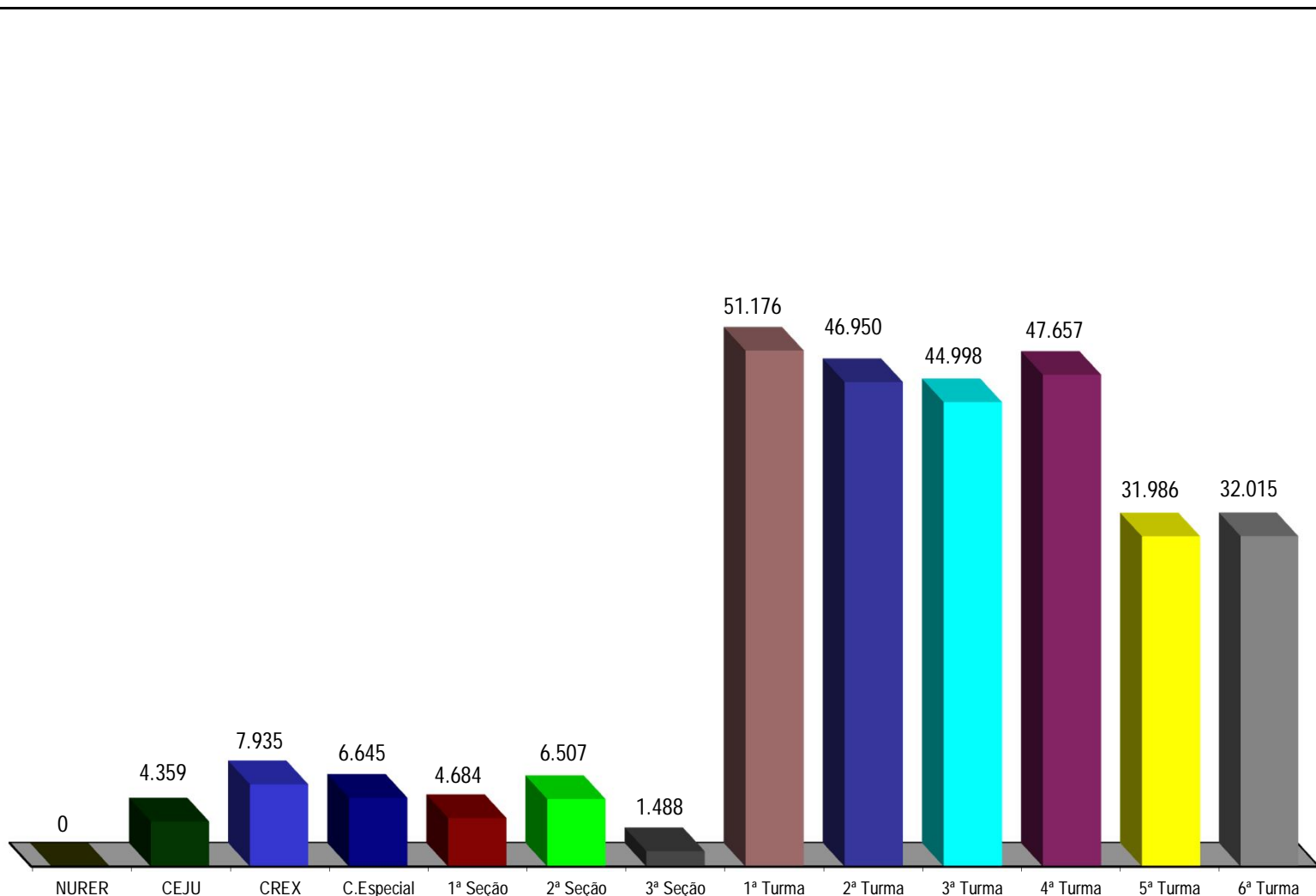
Nota: Nos processos julgados estão incluídos 4.453 AgRg, 25.798 AgInt e 12.538 EDcl, totalizando 42.789 feitos no ano. Nos processos do Min. Presidente estão incluídos os feitos de sua competência e as decisões decorrentes do disposto no art. 21, XIII, letra "c" do RISTJ.

(1) Ministro Presidente. (2) Ministra Vice-Presidente. (3) Ministro Corregedor-Geral da Justiça Federal a partir de 05/10/2015. (4) Ministra Corregedora Nacional de Justiça. (5) Ministro transferido da 3ª Seção, 5ª Turma para 1ª Seção, 1ª Turma conf. PRT 507/2015 a partir de 01/03/2016. (6) Ministros empossados em 06/04/2016. (7) Desembargadora Federal convocada do TRF da 3ª Região. (8) Estão computados os processos registrados proferidas pelo Ministro Paulo de Tarso Sanseverino no NURER conforme Portaria Nº 435 de 20/08/2014. (9) Decisões terminativas: art. 34, incisos VII, IX, XI, XVI, XVII, XVIII do RISTJ: art. 38 da Lei nº 8.038/90.



## Publicações feitas pelo NURER e Coordenadorias

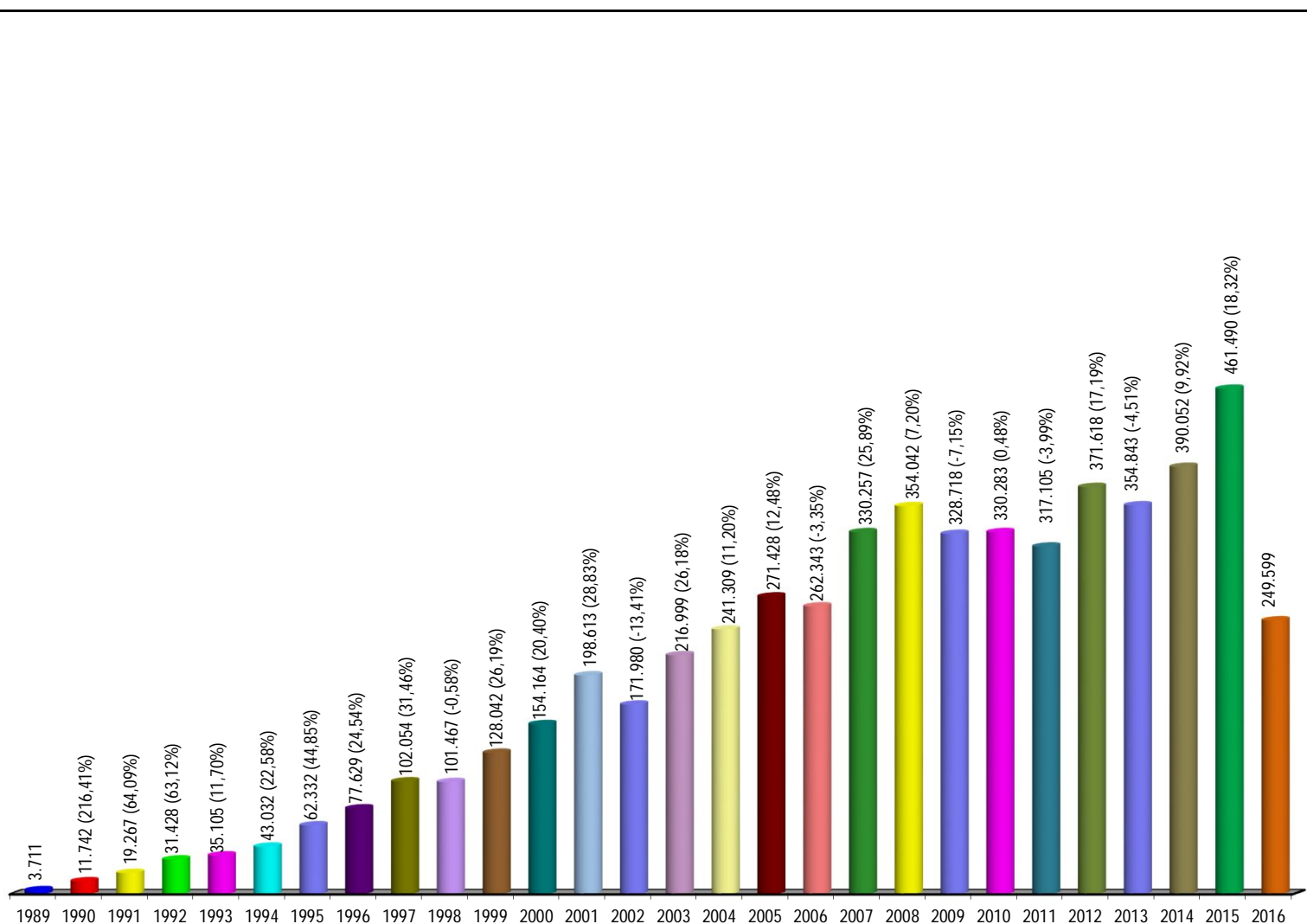
### Período: Janeiro a Julho de 2016



Fontes: NURER; Coordenadorias da Corte Especial, Seções, Turmas, Recursos Extraordinários e Execução Judicial; Sistema Justiça.

Nota: Nos dados acima estão computadas também as publicações de "vistas".

## Processos julgados no período de 07/04/1989 a 31/07/2016, com percentual em relação ao ano anterior



Fontes: NURER; Coordenadorias: Corte Especial, Seções e Turmas; Gabinetes de Ministros; Sistema Justiça.

Notas: Nos processos julgados estão incluídos os 4.453 Agravos Internos, 701.604 Agravos Regimentais e 321.641 Embargos de Declaração totalizando 1.027.698 feitos.

Processos Julgados: 5.620.652



## Processos distribuídos, julgados e pendentes de 1º julgamento Período: 07/04/1989 a 31/07/2016

Processo Ano	Pendientes do(s) ano(s) anterior(res) (A)	Distribuídos (B)	Julgados					Pendientes do ano H = (B - C)		Pendientes Acumulados I = (A + H)	
			Processo Principal (C)	AgInt (D)	AgRg (E)	EDcl (F)	Total de Julgados G = (C+D+E+F)	Valor Absoluto	(%)	Valor Absoluto	(%)
1989	..	6.103	3.550		90	71	3.711	2.553	41,83	2.553	41,83
1990	2.553	14.087	10.829		507	406	11.742	3.258	23,13	5.811	28,78
1991	5.811	23.368	17.527		1.139	601	19.267	5.841	25,00	11.652	26,75
1992	11.652	33.872	28.673		1.926	829	31.428	5.199	15,35	16.851	21,76
1993	16.851	33.336	31.295		2.372	1.438	35.105	2.041	6,12	18.892	17,06
1994	18.892	38.670	39.034		2.378	1.620	43.032	-364	-0,94	18.528	12,40
1995	18.528	68.576	57.338		3.245	1.749	62.332	11.238	16,39	29.766	13,65
1996	29.766	77.032	71.122		4.263	2.244	77.629	5.910	7,67	35.676	12,09
1997	35.676	96.376	91.263		7.095	3.696	102.054	5.113	5,31	40.789	10,42
1998	40.789	92.107	85.694		10.591	5.182	101.467	6.413	6,96	47.202	9,76
1999	47.202	118.977	116.024		7.441	4.577	128.042	2.953	2,48	50.155	8,32
2000	50.155	150.738	136.180		11.741	6.243	154.164	14.558	9,66	64.713	8,59
2001	64.713	184.478	179.364		13.952	5.297	198.613	5.114	2,77	69.827	7,45
2002	69.827	155.959	149.722		14.852	7.406	171.980	6.237	4,00	76.064	6,95
2003	76.064	226.440	189.778		17.853	9.368	216.999	36.662	16,19	112.726	8,54
2004	112.726	215.411	203.041		27.164	11.104	241.309	12.370	5,74	125.096	8,15
2005	125.096	211.128	222.529		32.770	16.129	271.428	-11.401	-5,40	113.695	6,51
2006	113.695	251.020	222.245		26.346	13.752	262.343	28.775	11,46	142.470	7,13
2007	142.470	313.364	277.810		35.864	16.583	330.257	35.554	11,35	178.024	7,70
2008	178.024	271.521	274.247		51.195	28.600	354.042	-2.726	-1,00	175.298	6,79
2009	175.298	292.103	254.955		48.437	25.326	328.718	37.148	12,72	212.446	7,39
2010	212.446	228.981	248.625		55.904	25.754	330.283	-19.644	-8,58	192.802	6,21
2011	192.802	290.901	248.237		46.339	22.529	317.105	42.664	14,67	235.466	6,94
2012	235.466	289.524	287.293		59.838	24.487	371.618	2.231	0,77	237.697	6,45
2013	237.697	309.677	274.465		56.483	23.895	354.843	35.212	11,37	272.909	6,83
2014	272.909	314.316	306.491		59.915	23.646	390.052	7.825	2,49	280.734	6,52
2015	280.734	332.905	358.813		76.106	26.571	461.490	-25.908	-7,78	254.826	5,49
2016	254.826	213.008	206.810	4.453	25.798	12.538	249.599	6.198	2,91	261.024	5,38
<b>Total</b>		<b>4.853.978</b>	<b>4.592.954</b>	<b>4.453</b>	<b>701.604</b>	<b>321.641</b>	<b>5.620.652</b>	<b>..</b>	<b>..</b>	<b>254.826</b>	<b>6,52</b>

Fontes: Secretaria Judiciária; NURER; Coordenadorias: Corte Especial, Seções e Turmas; Gabinetes de Ministros; Sistema Justiça.

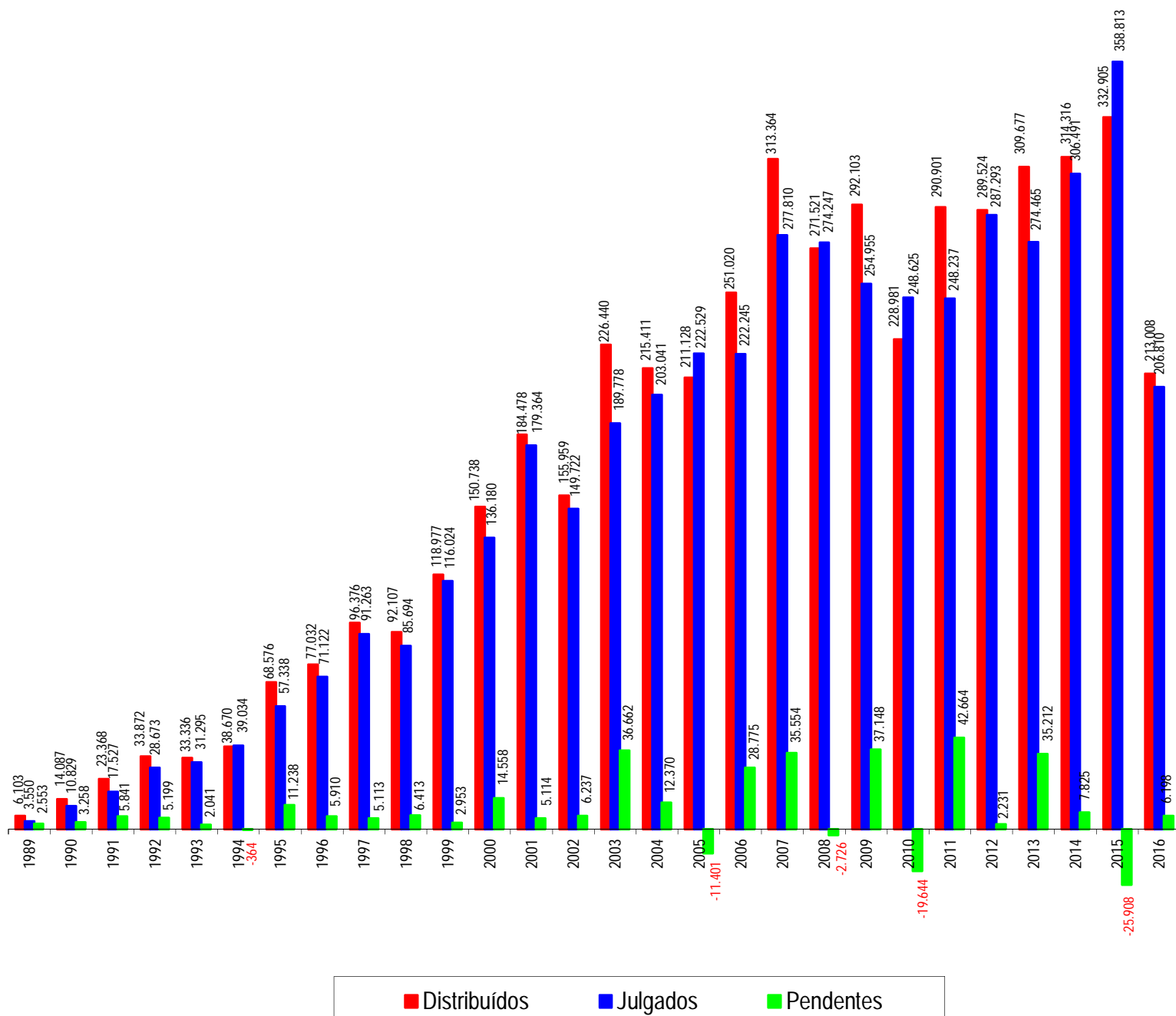
Notas: Sinal convencional utilizado:

.. Não se aplica dado numérico.

Os números negativos em 1994, 2005, 2008, 2010 e 2015 são decorrentes de processos distribuídos em períodos anteriores e que foram julgados nos citados anos.

# Processos distribuídos, julgados e pendentes de 1º julgamento

Período: 07/04/1989 a 31/07/2016



Fontes: Secretaria Judiciária; NURER; Coordenadorias: Corte Especial, Seções e Turmas; Gabinetes de Ministros; Sistema Justiça.

Notas: Total de distribuídos: 4.853.978

Total de julgados: 4.592.954

Total de pendentes: 261.024

Nos processos julgados não estão incluídos os Agravos Regimentais, Agravos Internos e os Embargos de Declaração, em número de 1.027.698 feitos.

Os números negativos em 1994, 2005, 2008, 2010 e 2015 são decorrentes de processos distribuídos no(s) ano(s) anterior(es) e que foram julgados nos citados anos.

## Petições/recursos protocolizados

### Período: Julho de 2016

Tipos de recursos Relatores	ARE	AgInt	Agravo Regimental	Embargos de Declaração	Embargos de Divergência	Embargos Infringentes	Recurso Extraordinário	Recurso Ordinário	Outros	Total
Ministro Presidente		1.166	35	229	2		7		3.073	4.512
Ministro Vice-Presidente	45	50	15	7	2		83	13	662	877
Francisco Falcão (1)										
Laurita Vaz (2)		2							28	30
Felix Fischer		1	20	5	2		1	2	1.324	1.355
Nancy Andrighi (4)									3	3
João Otávio de Noronha		22	6	17	2		1		334	382
Humberto Martins		228	8	51	1		5		488	781
Maria Thereza de Assis Moura		5	18	5			1	1	1.015	1.045
Herman Benjamin		111	1	15	2		10		416	555
Napoleão Nunes Maia Filho		126	1	21	6				604	758
Jorge Mussi		6	12	9	2		3	2	1.299	1.333
Og Fernandes (3)		1							20	21
Luis Felipe Salomão		81	1	21	2				319	424
Mauro Campbell Marques		146	1	29			3		431	610
Benedito Gonçalves		128	4	22	3		4		513	674
Raul Araújo		61	4	17	7		2		449	540
Paulo de Tarso Sanseverino		86		14	2		2		420	524
Isabel Gallotti		44	2	15	3		1		402	467
Antonio Carlos Ferreira		60		16			1		443	520
Villas Bôas Cueva		83	2	43	3		8		355	494
Sebastião Reis Júnior		8	21	12			2		1.176	1.219
Marco Buzzi		56	1	22					413	492
Marco Aurélio Bellizze		76		41	7		5		364	493
Assusete Magalhães		167	1	28	3		3		481	683
Sérgio Kukina		109	1	42	1		10		606	769
Moura Ribeiro		89	2	20	2		3		322	438
Regina Helena Costa		214	3	40	4		8		649	918
Rogério Schietti Cruz		1	14	5					1.292	1.312
Nefi Cordeiro		4	13	9	1			1	1.539	1.567
Gurgel de Faria		176	5	24	2		16		541	764
Reynaldo Soares da Fonseca		1	19	5	1		2	2	1.299	1.329
Ribeiro Dantas		1	24	8	3		4	2	1.470	1.512
Antonio Saldanha Palheiro		2	25	4					1.580	1.611
Joel Ilan Paciornik		5	21	2	2		7	1	1.452	1.490
Diva Malerbi (5)		115	13	25	6		2		468	629
Ministro designado (6)		9		6	1				123	139
Presidente da 1ª Seção							1		4	5
Presidente da 2ª Seção		1							1	2
Presidente da 3ª Seção				1					84	85
Sec. Órgãos Julgadores (7)		2		1	1				731	735
<b>Total</b>	<b>45</b>	<b>3.443</b>	<b>293</b>	<b>831</b>	<b>73</b>		<b>195</b>	<b>24</b>	<b>27.193</b>	<b>32.097</b>

Fontes: Secretaria Judiciária; Sistema Justiça.

(1) Ministro Presidente. (2) Ministra Vice-Presidente. (3) Ministro Corregedor-Geral da Justiça Federal. (4) Ministra Corregedora Nacional de Justiça. (5) Desembargadora Federal convocada do TRF da 3ª Região. (6) Estão computados os processos registrados para o Ministro Paulo de Tarso Sanseverino na NURER conforme Portaria Nº 435 de 20/08/2014. (7) Computadas as petições sem destinatários bem como as endereçadas aos Ministros aposentados.

**Petições/recursos protocolizados****Período: Janeiro a Julho de 2016**

Tipos de recursos Relatores	ARE	AgInt	Agravo Regimental	Embargos de Declaração	Embargos de Divergência	Embargos Infringentes	Recurso Extraordinário	Recurso Ordinário	Outros	Total
Ministro Presidente	7	3.296	105	1.600	17		21	2	21.900	<b>26.948</b>
Ministro Vice-Presidente	935	462	1.047	1.328	41		2.727	443	10.557	<b>17.540</b>
Francisco Falcão (1)									6	<b>6</b>
Laurita Vaz (2)		21	20	38	51		3		288	<b>421</b>
Felix Fischer		75	504	165	54		7	5	13.298	<b>14.108</b>
Nancy Andrichi (4)				2			2		36	<b>40</b>
João Otávio de Noronha		497	453	368	78		2		4.053	<b>5.451</b>
Humberto Martins	1	1.220	716	686	94		12		4.159	<b>6.888</b>
Maria Thereza de Assis Moura	1	79	395	137	46		2	2	12.048	<b>12.710</b>
Herman Benjamin	1	898	681	763	49		17		4.093	<b>6.502</b>
Napoleão Nunes Maia Filho		875	885	508	117		6		6.643	<b>9.034</b>
Jorge Mussi	1	89	419	169	50		10	9	14.093	<b>14.840</b>
Og Fernandes (3)		11	20	39	38		1		269	<b>378</b>
Luis Felipe Salomão		999	488	420	73	1	5		3.363	<b>5.349</b>
Mauro Campbell Marques		1.048	745	607	92		11	2	4.942	<b>7.447</b>
Benedito Gonçalves		915	513	410	100		9		4.712	<b>6.659</b>
Raul Araújo	2	751	596	375	48	2	7		4.505	<b>6.286</b>
Paulo de Tarso Sanseverino		679	663	419	24		4		4.615	<b>6.404</b>
Isabel Gallotti		850	541	400	31		6		4.745	<b>6.573</b>
Antonio Carlos Ferreira		685	395	289	32		3		3.919	<b>5.323</b>
Villas Bôas Cueva		1.065	663	649	31	1	13		4.264	<b>6.686</b>
Sebastião Reis Júnior		107	471	156		2	6		12.351	<b>13.093</b>
Marco Buzzi		797	581	461	24		1		4.762	<b>6.626</b>
Marco Aurélio Bellizze		866	682	556	39		7		4.047	<b>6.197</b>
Assusete Magalhães		986	405	544	36		7		4.461	<b>6.439</b>
Sérgio Kukina		892	647	459	62		18	1	6.174	<b>8.253</b>
Moura Ribeiro		853	518	407	26		6		3.756	<b>5.566</b>
Regina Helena Costa		1.624	1.089	859	56		11		6.623	<b>10.262</b>
Rogério Schietti Cruz	1	59	424	125	16		2		13.519	<b>14.146</b>
Nefi Cordeiro		66	363	131	12		3	1	14.040	<b>14.616</b>
Gurgel de Faria (5)		1.036	429	470	59		22		6.137	<b>8.153</b>
Reynaldo Soares da Fonseca		48	538	177	10		10	11	13.688	<b>14.482</b>
Ribeiro Dantas		43	396	121	12		11	7	14.811	<b>15.401</b>
Antonio Saldanha Palheiro (6)		84	293	105	14		4	1	9.800	<b>10.301</b>
Joel Ilan Paciornik (6)		25	392	94	20		18	6	10.374	<b>10.929</b>
Diva Malerbi (7)		857	474	431	43		3		5.141	<b>6.949</b>
Ministro designado (8)		51	4	35	1				629	<b>720</b>
Presidente da 1ª Seção							4		54	<b>58</b>
Presidente da 2ª Seção		5	2	7					26	<b>40</b>
Presidente da 3ª Seção		10	5	25					1.191	<b>1.231</b>
Presidente da 1ª Turma									2	<b>2</b>
Sec. Órgãos Julgadores (9)		10	119	53	3		1		9.668	<b>9.854</b>
<b>Total</b>	<b>949</b>	<b>22.934</b>	<b>17.681</b>	<b>14.588</b>	<b>1.499</b>	<b>6</b>	<b>3.002</b>	<b>490</b>	<b>267.762</b>	<b>328.911</b>

Fontes: Secretaria Judiciária; Sistema Justiça.

(1) Ministro Presidente. (2) Ministra Vice-Presidente. (3) Ministro Corregedor-Geral da Justiça Federal. (4) Ministra Corregedora Nacional de Justiça. (5) Ministro transferido da 3ª Seção, 5ª Turma para 1ª Seção, 1ª Turma conf. PRT 507/2015 a partir de 01/03/2016. (6) Ministros empossados em 06/04/2016. (7) Desembargadora Federal convocada do TRF da 3ª Região. (8) Estão computados os processos registrados para o Ministro Paulo de Tarso Sanseverino no NURER conforme Portaria Nº 435 de 20/08/2014. (9) Computadas as petições sem destinatários bem como as endereçadas aos Ministros aposentados.



Superior Tribunal de Justiça  
Assessoria de Modernização e Gestão Estratégica  
Coordenadoria de Gestão da Informação  
Boletim Estatístico