

Superior Tribunal de Justiça



BOLETIM ESTATÍSTICO

Abril de 2016

SUPERIOR TRIBUNAL DE JUSTIÇA

COMPOSIÇÃO – 13/4/2016

PLENÁRIO	CORTE ESPECIAL	PRIMEIRA SEÇÃO Direito Público e Previdenciário	SEGUNDA SEÇÃO Direito Privado	TERCEIRA SEÇÃO Direito Penal	CONSELHO DA JUSTIÇA FEDERAL
<ol style="list-style-type: none"> 1. Felix Fischer 17/12/1996 2. Francisco Cândido de M. Falcão Neto (Presidente) 30/6/1999 3. Fátima Nancy Andrighi¹ 27/10/1999 4. Laurita Hilário Vaz (Vice-Presidente) 26/6/2001 5. João Otávio de Noronha 3/12/2002 6. Humberto Eustáquio Soares Martins 14/6/2006 7. Maria Thereza Rocha de Assis Moura 9/8/2006 8. Antonio Herman de Vasconcellos e Benjamin 6/9/2006 9. Napoleão Nunes Maia Filho² 23/5/2007 10. Jorge Mussi 12/12/2007 11. Geraldo Og Nicéas Marques Fernandes 17/6/2008 12. Luis Felipe Salomão 17/6/2008 13. Mauro Luiz Campbell Marques 17/6/2008 14. Benedito Gonçalves 17/9/2008 15. Raul Araújo Filho 12/5/2010 16. Paulo de Tarso Vieira Sanseverino 10/8/2010 17. Maria Isabel Diniz Gallotti Rodrigues 10/8/2010 18. Antonio Carlos Ferreira 13/6/2011 19. Ricardo Villas Bôas Cueva³ 13/6/2011 20. Sebastião Alves dos Reis Júnior 13/6/2011 21. Marco Aurélio Gastaldi Buzzi 5/9/2011 22. Marco Aurélio Bellizze Oliveira 5/9/2011 23. Assusete Dumont Reis Magalhães 21/8/2012 24. Sérgio Luiz Kukina 6/2/2013 25. Paulo Dias de Moura Ribeiro 28/8/2013 26. Regina Helena Costa 28/8/2013 27. Rogério Schietti Machado Cruz 28/8/2013 28. Nefi Cordeiro 3/4/2014 29. Luiz Alberto Gurgel de Faria 9/9/2014 30. Reynaldo Soares da Fonseca 26/5/2015 31. Marcelo Navarro Ribeiro Dantas 30/9/2015 32. Antonio Saldanha Palheiro 6/4/2016 33. Joel Ilan Paciornik 6/4/2016 	<ol style="list-style-type: none"> 1. Francisco Falcão 2. Laurita Vaz 3. Felix Fischer 4. Nancy Andrighi 5. João Otávio de Noronha 6. Humberto Martins 7. Maria Thereza de Assis Moura 8. Herman Benjamin 9. Napoleão Nunes Maia Filho 10. Jorge Mussi 11. Og Fernandes 12. Luis Felipe Salomão 13. Mauro Campbell Marques 14. Benedito Gonçalves 15. Raul Araújo <p style="text-align: center; color: red;">Coord.: Vânia Maria Soares Rocha Art. 2º, § 2º, do RISTJ Sessões: 1ª e 3ª quartas-feiras do mês</p> <p style="text-align: center; color: blue;">CONSELHO DE ADMINISTRAÇÃO</p> <ol style="list-style-type: none"> 1. Francisco Falcão 2. Laurita Vaz 3. Felix Fischer 4. Nancy Andrighi 5. João Otávio de Noronha 6. Humberto Martins 7. Maria Thereza de Assis Moura 8. Herman Benjamin 9. Napoleão Nunes Maia Filho 10. Jorge Mussi 11. Og Fernandes <p style="text-align: center; color: blue;">Art. 5º do RISTJ</p> <p style="text-align: center; color: red;">Diretor-Geral: Miguel Augusto Fonseca de Campos</p>	<ol style="list-style-type: none"> 1. Humberto Martins 2. Herman Benjamin* 3. Napoleão Nunes Maia Filho 4. Mauro Campbell Marques 5. Benedito Gonçalves 6. Assusete Magalhães 7. Sérgio Kukina 8. Regina Helena Costa 9. Gurgel de Faria 10. Diva Prestes Marcondes Malerbi** <p style="text-align: center; color: red;">*Presidência: 6/8/2015 a 5/8/2017 Coord.: Zilda Carolina de Souza</p> <p style="text-align: center; color: blue;">Art. 2º, §§ 3º e 6º, do RISTJ – Sessões: 2ª e 4ª quartas-feiras do mês</p> <p style="text-align: center; color: blue;">PRIMEIRA TURMA</p> <ol style="list-style-type: none"> 1. Napoleão Nunes Maia Filho Ingresso: 1º/7/2011 2. Benedito Gonçalves Ingresso: 18/9/2008 3. Sérgio Kukina* Ingresso: 7/2/2013 4. Regina Helena Costa Ingresso: 29/8/2014 5. Gurgel de Faria Ingresso: 1º/3/2016 <p style="text-align: center; color: red;">*Presidência: 5/5/2015 a 4/5/2017 Coord.: Bárbara Camunã</p> <p style="text-align: center; color: blue;">SEGUNDA TURMA</p> <ol style="list-style-type: none"> 1. Humberto Martins Ingresso: 14/6/2006 2. Herman Benjamin Ingresso: 6/9/2006 3. Mauro Campbell Marques Ingresso: 17/6/2008 4. Assusete Magalhães* Ingresso: 19/2/2014 5. Diva Prestes Marcondes Malerbi** Ingresso: 16/11/2015 <p style="text-align: center; color: red;">*Presidência: 12/11/2015 a 11/11/2017 Coord.: Angela Valéria Dusí</p>	<ol style="list-style-type: none"> 1. João Otávio de Noronha 2. Luis Felipe Salomão 3. Raul Araújo* 4. Paulo de Tarso Sanseverino 5. Isabel Gallotti 6. Antonio Carlos Ferreira 7. Villas Bôas Cueva 8. Marco Buzzi 9. Marco Aurélio Bellizze 10. Moura Ribeiro <p style="text-align: center; color: red;">*Presidência: 27/8/2015 a 26/8/2017 Coord.: Ana Elisa Kirjner</p> <p style="text-align: center; color: blue;">TERCEIRA TURMA</p> <ol style="list-style-type: none"> 1. João Otávio de Noronha* Ingresso: 18/3/2013 2. Paulo de Tarso Sanseverino Ingresso: 11/8/2010 3. Villas Bôas Cueva Ingresso: 14/6/2011 4. Marco Aurélio Bellizze Ingresso: 29/8/2014 5. Moura Ribeiro Ingresso: 2/9/2014 <p style="text-align: center; color: red;">*Presidência: 15/2/2016 a 14/2/2018 Coord.: Maria Auxiliadora da Rocha</p> <p style="text-align: center; color: blue;">QUARTA TURMA</p> <ol style="list-style-type: none"> 1. Luis Felipe Salomão Ingresso: 18/6/2008 2. Raul Araújo Ingresso: 13/5/2010 3. Isabel Gallotti* Ingresso: 11/8/2010 4. Antonio Carlos Ferreira Ingresso: 14/6/2011 5. Marco Buzzi Ingresso: 6/9/2011 <p style="text-align: center; color: red;">*Presidência: 10/8/2015 a 9/8/2017 Coord.: Teresa Helena Basevi</p>	<ol style="list-style-type: none"> 1. Felix Fischer 2. Maria Thereza de Assis Moura 3. Jorge Mussi 4. Sebastião Reis Júnior* 5. Rogério Schietti Cruz 6. Nefi Cordeiro 7. Reynaldo Soares da Fonseca 8. Ribeiro Dantas 9. Antonio Saldanha Palheiro 10. Joel Ilan Paciornik <p style="text-align: center; color: red;">*Presidência: 28/5/2015 a 27/5/2017 Coord.: Gilberto Ferreira Costa</p> <p style="text-align: center; color: blue;">QUINTA TURMA</p> <ol style="list-style-type: none"> 1. Felix Fischer* Ingresso: 2/9/2014 2. Jorge Mussi Ingresso: 2/10/2015 3. Reynaldo Soares da Fonseca Ingresso: 27/5/2015 4. Ribeiro Dantas Ingresso: 1º/10/2015 5. Joel Ilan Paciornik Ingresso: 6/4/2016 <p style="text-align: center; color: red;">*Presidência: 27/5/2015 a 26/5/2017 Coord.: Marcelo Pereira Cruvinel</p> <p style="text-align: center; color: blue;">SEXTA TURMA</p> <ol style="list-style-type: none"> 1. Maria Thereza de Assis Moura Ingresso: 9/8/2006 2. Sebastião Reis Júnior Ingresso: 14/6/2011 3. Rogério Schietti Cruz* Ingresso: 29/8/2013 4. Nefi Cordeiro Ingresso: 4/4/2014 5. Antonio Saldanha Palheiro Ingresso: 6/4/2016 <p style="text-align: center; color: red;">*Presidência: 3/10/2015 a 2/10/2017 Coord.: Eliseu Augusto de Santana</p>	<p>Francisco Falcão Laurita Vaz Og Fernandes Corregedor-Geral Biênio: 2015/2017 Mauro Campbell Marques Efetivo (2015/2017) Benedito Gonçalves Efetivo (2015/2017) Raul Araújo Suplente (2015/2017) Paulo de Tarso Sanseverino Suplente (2015/2017) Isabel Gallotti Suplente (2015/2017) Art. 7º do RISTJ</p> <p style="text-align: center; color: blue;">ENFAM</p> <p>Humberto Martins Diretor-Geral Biênio: 2015/2017 Herman Benjamin Vice-Diretor Biênio: 2015/2017 Og Fernandes Diretor do CEJ/CJF Biênio: 2015/2017 Napoleão Nunes Maia Filho Biênio: 2016/2018 Jorge Mussi Biênio: 2016/2018 Art. 10 do RI/ENFAM</p> <p style="text-align: center; color: blue;">TRIBUNAL SUPERIOR ELEITORAL</p> <p>Maria Thereza de Assis Moura Corregedora-Geral Biênio: 2014/2016 Hermann Benjamin Efetivo (2015/2017) Napoleão Nunes Maia Filho Substituto (2014/2016) Jorge Mussi Substituto (2015/2017) Art. 10, III, do RISTJ</p>
COMISSÕES PERMANENTES – Arts. 40 e 41 do RIST					
REGIMENTO INTERNO	JURISPRUDÊNCIA	DOCUMENTAÇÃO		COORDENAÇÃO	
Luis Felipe Salomão (Presidente) Benedito Gonçalves Marco Aurélio Bellizze Jorge Mussi (Suplente)	Mauro Campbell Marques (Presidente) Isabel Gallotti Antonio Carlos Ferreira Sebastião Reis Júnior Sérgio Kukina Rogério Schietti Cruz	Jorge Mussi (Presidente) Raul Araújo Villas Bôas Cueva Moura Ribeiro (Suplente)		Marco Buzzi (Presidente) Regina Helena Costa Gurgel de Faria Nefi Cordeiro (Suplente)	



PODER JUDICIÁRIO

SUPERIOR TRIBUNAL DE JUSTIÇA
Assessoria de Modernização e Gestão Estratégica
Coordenadoria de Gestão da Informação

BOLETIM ESTATÍSTICO
Abril

Brasília
2016

 **SUMÁRIO**

1. Composição do Superior Tribunal de Justiça	02
2. Apresentação.....	07
3. Movimentação Processual – Distribuição até a baixa (Mensal).....	09
4. Movimentação Processual – Distribuição até a baixa (Cumulativa).....	10
5. Processos distribuídos e registrados por Unidade de Federação (Mensal/Cumulativo).....	11
6. Unidade da Federação com respectivos processos distribuídos e registrados (Cumulativo).....	12
7. Processos distribuídos, julgados e pendentes de julgamento (Jan./Abr.).....	13
8. Gráfico de processos distribuídos, julgados e pendentes de 1º julgamento (Jan./Abr.).....	14
9. Processos registrados – Ministro Presidente (Jan./Abr.).....	15
10. Processos Registrados para os Presidentes de Seções (Cumulativo)	16
11. Decisões e despachos proferidos pelos Ministros Presidente e Vice-Presidente (Jan./Abr.).....	17
12. Processos recebidos recursais e originários (STJ) com respectiva procedência (Jan./Abr.).....	18
13. Gráficos de processos distribuídos às Seções e Turmas (Mensal/Cumulativo).....	19
14. Processos registrados, distribuídos, atribuídos, redistribuídos, baixados por atribuição, redistribuição e cancelamento de distribuição por órgão Judicante (Mensal).....	20
15. Processos distribuídos e registrados por classes de processos (Mensal).....	21
16. Processos distribuído, registrados, atribuídos, redistribuídos, baixados por atribuição, redistribuição e cancelamento de distribuição por Órgão Judicante (Jan./Abr.).....	22
17. Processos distribuídos e registrados por classe de processos (Jan./Abr.).....	23
18. Processos julgados por Órgão Judicante (Mensal).....	24
19. Gráficos de processos julgados nas Seções e Turmas (Mensal/Cumulativo).....	25
20. Gráfico de processos distribuídos, julgados e acórdãos publicados na Corte Especial, Seções e Turmas (Mensal/Cumulativo).....	26

21. Processos julgados (Corte Especial, Seções e Turmas) e decididos monocraticamente por classe de feitos (Mensal).....	27
22. Gráfico de processos distribuídos e julgados nas Seções e respectivas Turmas (Jan./Abr.).....	28
23. Gráfico de processo julgados por classes de processos (Jan./Abr.).....	29
24. Processos julgados por Órgão Judicante (Jan./Abr.).....	30
25. Processos julgados (Corte Especial, Seções e Turmas) e decididos monocraticamente por classes de processos (Jan./Abr.).....	31
26. Gráfico de publicações pelas Coordenadorias e NURER (Jan./Abr.).....	32
27. Gráfico de processos julgados – 7/4/1989 a 30/04/2016.....	33
28. Processos distribuídos, julgados, e pendentes de julgamento no período de 7/4/1989 a 30/04/2016.....	34
29. Gráfico de processo distribuídos, julgados e pendentes de 1º julgamento (7/4/1989 a 30/04/2016).....	35
30. Recursos protocolizados de decisões proferidas no STJ – (por relator) (mensal).....	36
31. Recursos protocolizados de decisões proferidas no STJ – (por relator) (Jan./Abr.).....	37



APRESENTAÇÃO

Em consonância com o Artigo 21, inciso XXIX, e o 117 do Regimento Interno desta Corte, o presente Boletim Estatístico, publicado mensalmente, apresenta dados relativos à atividade judicante e ao trâmite processual do Superior Tribunal de Justiça, desde o recebimento até a baixa (processos recursais) e arquivamento (processos originários). Dessa forma, são divulgados mensalmente o quantitativo de petições protocolizadas, de processos recebidos por Tribunal de Origem, distribuídos, redistribuídos, atribuídos, julgados, acórdãos publicados, processos baixados, arquivados, remetidos ao Ministério Público e ao Supremo Tribunal Federal. De modo geral, esses dados são discriminados por classe, ministro-relator, órgão julgador e unidade da federação. Essas informações, representadas em planilhas e gráficos, têm por finalidade subsidiar o processo de tomada de decisão por parte dos Senhores Ministros.

Consta, ainda, informação correspondente ao número de decisões, por classe, proferidas pelo Exmo. Sr. Ministro-Presidente e Vice-Presidente, inclusive as atinentes aos despachos exarados em recursos extraordinários.

O Boletim Estatístico apresenta, também, informações referentes a processos distribuídos e julgados, desde a instalação do Superior Tribunal de Justiça em 7.4.1989, ordenados de forma a mostrar a variação ano a ano da movimentação processual.

Fazendo-se uma relação percentual entre os dados de janeiro ao mês em referência, concernentes a processos distribuídos, julgados, acórdãos publicados e recursos interpostos, chega-se aos seguintes indicadores:

- Relação entre o total de processos distribuídos e recebidos: 89,26% (foram distribuídos 10,74% processos a menos que recebidos);
- Relação entre o total de julgados (exceto AgRg e EDcl) e distribuídos: 100,64% (foram julgados 0,64% processos a mais que distribuídos);
- Relação entre o quantitativo de acórdãos publicados e julgados em sessão: 108,26% (foram publicados 8,26% de acórdãos a mais que processos julgados em sessão);
- Taxa de recorribilidade interna: 17,84%;
- Taxa de recorribilidade externa (recurso extraordinário e ordinário-STF): 7,29%;

Taxa de recorribilidade externa em decisões denegatórias de RE e RO: 38,49%.

O número de petições protocolizadas no Tribunal foi de 175.909, e fazendo-se comparativo com o número de processos distribuídos (108.879) resulta em 161,56%.

Do total de julgados (136.245), a 11,93% foi dado provimento, a 52,65%, negado, 22,95% não foram conhecidos, 6,24% encontram-se na categoria “outros” (homologação de desistência/acordo, decisões proferidas em conflitos de competência, entre outras decisões) e 6,23% sem teor.

Frise-se que desse total (136.245), 22.550 referem-se a Recurso Especial (a 29,80% foi dado provimento, a 46,62% negado, 6,70% não foram conhecidos, 9,90% incluem-se na categoria “outros” e 6,97% sem teor); 62.512 correspondem a Agravo em Recurso Especial (a 4,72% foi dado provimento, a 42,90%, negado, 37,66% não foram conhecidos, 5,00% incluem-se na categoria “outros” e 9,69% sem teor), e 470 correspondem a Agravo de Instrumento (a 17,44% foi dado provimento, a 65,10%, negado, 11,91% não foram conhecidos, 4,04% incluem-se na categoria “outros” e 1,49% sem teor).

Especificamente quanto aos Agravos Regimentais, foram decididos 18.804, dos quais a 7,15% foi dado provimento, a 71,83%, negado, 17,78% não foram conhecidos, 2,36% proferidas outras decisões e 0,86% sem teor.

E no que diz respeito aos Embargos de Declaração, foram apreciados 7.861, dos quais a 7,30% foi dado provimento, a 82,46%, negado, 3,97% não conhecidos, 0,99%, proferidas outras decisões e 5,28% sem teor.

As páginas 9 e 10 trazem um resumo da movimentação processual, por relator, no mês e no período cumulativo, respectivamente. Outrossim, a página 32 apresenta gráfico relativo ao quantitativo de publicações realizadas pelas Coordenadorias desta Corte.

Das páginas 34 e 35 constam gráfico e planilha, onde é demonstrada a taxa de desempenho e congestionamento, ano a ano; cuja data inicial é 7.4.1989 (data de instalação do Tribunal).

A tabela da página 11 mostra o quantitativo de processos distribuídos por unidade da federação, bem como a relação percentual; destacando-se os 5 (cinco) primeiros de janeiro ao mês em referência: São Paulo (40,55%), Rio Grande do Sul (12,10%), Minas Gerais (8,74%), Rio de Janeiro (7,03%) e Paraná (5,18%).

Do quantitativo de processos recebidos, 22,58% são oriundos da Justiça Federal, 64,13% da Justiça Estadual, 0,07% da Justiça especializada e 13,22% do Superior Tribunal de Justiça.

O Boletim Estatístico é elaborado em conformidade com as Normas de Apresentação Tabular do Instituto Brasileiro de Geografia e Estatística – IBGE e da Associação Brasileira de Normas Técnicas – ABNT.

Movimentação Processual - Abril de 2016

Relatores	Processos															
	Distribuídos (10)	Julgados (Incluindo AgRg e EDcl) (A)			Decisões não terminativas (B)			Total de julgados e decisões não terminativas (A+B)	Pedido de Vista	Voto Vista	Publicações				Processos com vista ao MP (último dia do mês)	Baixados
		Sessão	Monocráticos	Total de julgados	Sessão	Monocráticos	Despachos				Acórdãos	Decisões monocráticas	Despachos/Vista	Total de Publicados		
Ministro Presidente	8.946		12.775	12.775	24	263	3.886	16.948			17	6.806	1.522	8.345	777	1.937
Ministro Vice-Presidente		274	17	291	17	49	123	480				607	572	1.179		285
Francisco Falcão (1)						8	3	11							1	1
Laurita Vaz (2)	13		3	3			2	5		1	132	3	1	136	8	13
Felix Fischer	597	214	660	874	3	350	152	1.379	1	1	195	798	54	1.047	695	851
Nancy Andriahi (4)		1		1			2	3		3	2		2	4	1	
João Otávio de Noronha	886	42	719	761	10	33	43	847	2	7	16	557	31	604	164	430
Humberto Martins	1.204	391	1.205	1.596	56	10	92	1.754		1	313	1.225	33	1.571	202	881
Maria Thereza de Assis Moura	597	262	499	761	10	295	147	1.213	2	3	238	824	81	1.143	626	712
Herman Benjamin	1.127	481	991	1.472	53	22	74	1.621	15	1		17	9	26	350	343
Napoleão Nunes Maia Filho	1.201	158	1.265	1.423	50	18	217	1.708	7	7	145	1.079	174	1.398	526	694
Jorge Mussi	601	224	670	894	1	273	212	1.380	1	1	132	927	80	1.139	618	756
Og Fernandes (3)	8	19	3	22	21	2	5	50		3	24	11	4	39	46	10
Luis Felipe Salomão	847	177	983	1.160	31	21	72	1.284		4	156	603	40	799	89	650
Mauro Campbell Marques	1.191	349	1.145	1.494	50	27	221	1.792	5	5	261	1.144	76	1.481	422	783
Benedito Gonçalves	1.153	198	916	1.114	19	26	66	1.225	8	7	182	913	88	1.183	469	451
Raul Araújo	835	148	906	1.054	20	42	255	1.371	4	3	229	538	181	948	160	591
Paulo de Tarso Sanseverino	891	401	496	897	4	100	139	1.140	1	1	297	423	40	760	244	360
Isabel Gallotti	873	78	1.003	1.081	9	113	874	2.077	3		60	1.119	848	2.027	69	603
Antonio Carlos Ferreira	857	146	805	951	10	49	87	1.097	2	1	111	487	52	650	90	545
Villas Bôas Cueva	864	474	1.076	1.550	24	18	45	1.637	1	1	241	1.070	19	1.330	110	441
Sebastião Reis Júnior	575	112	718	830	4	252	342	1.428	5	5	74	917	226	1.217	666	647
Marco Buzzi	856	129	1.309	1.438	55	30	109	1.632	4	1	96	938	28	1.062	204	363
Marco Aurélio Bellizze	866	140	941	1.081	11	28	41	1.161	3	2	304	1.011	21	1.336	120	481
Assusete Magalhães	1.193	242	1.179	1.421	15	15	305	1.756	1	3	195	952	219	1.366	222	895
Sérgio Kukina	1.178	191	1.231	1.422	31	5	192	1.650	6	1	191	1.146	137	1.474	546	606
Moura Ribeiro	856	251	908	1.159	4	16	45	1.224	3	2	123	841	31	995	149	479
Regina Helena Costa	1.207	558	1.809	2.367	10	24	152	2.553	2	2	385	1.667	146	2.198	598	1.001
Rogério Schietti Cruz	590	222	767	989	8	244	225	1.466	3	4	184	908	71	1.163	625	741
Nefi Cordeiro	591	225	559	784	14	235	203	1.236	4	3	228	779	138	1.145	599	858
Gurgel de Faria	2.581	109	1.413	1.522	3	7	193	1.725			89	1.409	91	1.589	351	565
Reynaldo Soares da Fonseca	586	299	619	918		339	159	1.416			220	931	50	1.201	686	880
Ribeiro Dantas	591	298	687	985	2	310	221	1.518			233	981	19	1.233	608	981
Antonio Saldanha Palheiro (5)	9.487	23	164	187	1	295	44	527	3		6	338	21	365	577	10
Joel Ilan Paciornik (5)	6.529	94	399	493		103	178	774			45	318	2	365	518	7
Ericson Maranhão (6)	16	33	13	46		22	22	90		1	58	276	14	348		662
Diva Malerbi (7)	1.189	348	937	1.285	48	20	215	1.568	3	1	265	784	69	1.118	424	685
Lázaro Guimarães (8)	48	12	29	41		44	16	101			12	176	15	203		260
Ministro designado (Port./STJ 435 de 20/08/2014) (9)	438		447	447				447				337	5	342		218
Presidente da 1ª Seção																1
Presidente da 3ª Seção	1												9	9		3
Ministros aposentados					5			5			4	1		5	100	93
Total	52.069	7.323	40.266	47.589	623	3.708	9.379	61.299	89	75	5.463	33.861	5.219	44.543	12.660	21.773

Fontes: Secretaria Judiciária; NURER; Gabinetes de Ministros; Secretaria dos Órgãos Julgadores e Sistema Justiça.

Nota: No total de julgados estão incluídos os Agravos Regimentais e os Embargos de Declaração, totalizando 6.704 feitos.

(1) Ministro Presidente. (2) Ministra Vice-Presidente. (3) Ministro Corregedor-Geral da Justiça Federal. (4) Ministra Corregedora Nacional de Justiça. (5) Ministros empossados em 06/04/2016. (6) Desembargador convocado do TJ/SP. Em atividade no STJ até 06/04/2016. (7) Desembargadora Federal convocada do TRF da 3ª Região. (8) Desembargador Federal convocado do TRF da 5ª Região. Em atividade no STJ até 06/04/2016. (9) Estão computados os processos registrados e decisões proferidas pelo Ministro Paulo de Tarso Sanseverino no NURER conforme Portaria Nº 435 de 20/08/2014. (10) Computados todos os processos, distribuídos, redistribuídos, atribuídos, as baixas, por atribuição e redistribuição e os Cancelamentos de distribuição. Não estão contabilizados os processos relativos as baixas e Cancelamentos de distribuição nos mês(es) e/ou ano(s) anterior(es).

Movimentação processual - Janeiro a Abril de 2016

Relatores	Processos														Baixados	
	Distribuídos (10)	Julgados (Incluindo AgRg e EDcl) (A)			Decisões não terminativas (B)			Total de julgados e decisões não terminativas (A+B)	Pedido de Vista	Voto Vista	Publicações					
		Sessão	Monocráticos	Total de julgados	Sessão	Monocráticos	Despachos				Acórdãos	Decisões Monocráticas	Despachos/Vista	Total de Publicados		
Ministro Presidente	30.854	21	23.365	23.386	39	1.553	10.120	35.098				34	21.481	6.399	27.914	15.375
Ministro Vice-Presidente		560	59	619	201	229	829	1.878				15	2.367	2.414	4.796	1.568
Francisco Falcão (1)						8	3	11								5
Laurita Vaz (2)	43		6	6		31	32	69	1	1		520	7	13	540	50
Felix Fischer	2.150	799	1.940	2.739	7	982	478	4.206	15	6		832	2.626	139	3.597	2.612
Nancy Andriahi (4)		2		2	2	1	3	8	3	3		3	1	3	7	3
João Otávio de Noronha	2.923	811	1.872	2.683	47	96	168	2.994	8	11		859	1.766	123	2.748	2.003
Humberto Martins	3.517	1.408	3.926	5.334	161	40	315	5.850	3	2		1.634	3.752	133	5.519	3.244
Maria Thereza de Assis Moura	2.148	843	1.617	2.460	28	885	437	3.810	6	7		979	2.463	157	3.599	2.299
Herman Benjamin	3.337	1.568	3.382	4.950	142	69	234	5.395	39	21		1.164	2.138	38	3.340	3.048
Napoleão Nunes Maia Filho	3.521	657	4.136	4.793	173	85	787	5.838	15	12		641	4.117	609	5.367	3.044
Jorge Mussi	2.160	714	1.965	2.679	23	791	593	4.086	5	1		690	2.651	150	3.491	2.367
Og Fernandes (3)	35	29	41	70	35	23	23	151	1	5		47	60	17	124	148
Luis Felipe Salomão	2.838	653	2.843	3.496	61	52	213	3.822	6	9		818	2.412	105	3.335	2.111
Mauro Campbell Marques	3.548	1.300	3.868	5.168	327	93	628	6.216	20	13		1.217	3.752	201	5.170	3.395
Benedito Gonçalves	3.501	648	2.763	3.411	77	100	441	4.029	29	14		700	2.878	317	3.895	2.206
Raul Araújo	2.665	670	3.183	3.853	73	147	1.282	5.355	10	9		800	2.771	1.016	4.587	2.417
Paulo de Tarso Sanseverino	2.906	937	2.725	3.662	10	214	717	4.603	5	2		1.076	2.544	156	3.776	2.793
Isabel Gallotti	2.890	655	3.399	4.054	18	139	1.650	5.861	5			744	3.328	1.533	5.605	2.736
Antonio Carlos Ferreira	2.868	660	2.417	3.077	22	148	241	3.488	2	4		753	2.225	172	3.150	2.199
Villas Bôas Cueva	2.886	1.074	3.259	4.333	35	61	124	4.553	2	1		1.345	3.180	102	4.627	2.805
Sebastião Reis Júnior	2.074	459	2.243	2.702	8	737	1.220	4.667	11	14		523	2.922	652	4.097	2.324
Marco Buzzi	2.835	865	2.987	3.852	82	57	323	4.314	7	2		870	2.833	135	3.838	2.068
Marco Aurélio Bellizze	2.842	765	3.367	4.132	16	121	172	4.441	5	2		1.054	2.850	110	4.014	2.571
Assusete Magalhães	3.481	1.656	2.603	4.259	272	29	424	4.984	6	5		1.770	2.371	260	4.401	2.424
Sérgio Kukina	3.491	848	3.844	4.692	70	35	601	5.398	17	3		955	3.834	248	5.037	2.933
Moura Ribeiro	2.843	717	2.820	3.537	11	55	142	3.745	6	4		717	2.580	115	3.412	1.997
Regina Helena Costa	3.515	1.604	5.642	7.246	35	146	532	7.959	5	3		1.665	5.888	193	7.746	4.412
Rogério Schietti Cruz	2.125	660	2.197	2.857	14	703	727	4.301	10	10		728	2.939	233	3.900	2.559
Nefi Cordeiro	2.110	732	2.282	3.014	29	704	422	4.169	8	7		823	2.922	213	3.958	2.725
Gurgel de Faria	29.463	309	2.929	3.238	8	258	504	4.008	2	1		500	3.091	186	3.777	2.268
Reynaldo Soares da Fonseca	2.121	1.005	2.051	3.056	7	938	559	4.560	1			1.042	2.709	142	3.893	2.799
Ribeiro Dantas	2.150	958	2.057	3.015	6	905	751	4.677	3	1		999	2.991	35	4.025	3.022
Antonio Saldanha Palheiro (5)	9.487	23	164	187	1	295	44	527	3			6	338	21	365	19
Joel Ilan Paciornik (5)	6.529	94	399	493		103	178	774				45	318	2	365	14
Ericson Maranhão (6)	565	540	1.563	2.103	7	597	318	3.025	2	3		635	2.243	65	2.943	2.283
Diva Malerbi (7)	3.537	1.046	2.868	3.914	65	74	669	4.722	5	3		1.065	2.531	154	3.750	2.179
Lázaro Guimarães (8)	536	107	324	431		290	199	920				107	611	36	754	269
Ministro designado (Port./STJ 435 de 20/08/2014) (9)	1.420		1.496	1.496		2	25	1.523					1.693	113	1.806	1.214
Presidente da 1ª Seção	10													1	1	6
Presidente da 2ª Seção					1			1						1	1	2
Presidente da 3ª Seção	72	1	30	31		5	1	37				1		16	17	13
Ministros aposentados	64	331	884	1.215	50	37	56	1.358				560	1.107	72	1.739	1.599
Total	156.060	26.729	109.516	136.245	2.163	11.838	27.185	177.431	266	179		28.936	113.290	16.800	159.026	96.146

Fontes: Secretaria Judiciária; NURER; Gabinetes de Ministros; Secretaria dos Órgãos Julgadores e Sistema Justiça.

Nota: No total de julgados estão incluídos os Agravos Regimentais e os Embargos de Declaração, totalizando 26.665 feitos.

(1) Ministro Presidente. (2) Ministra Vice-Presidente. (3) Ministro Corregedor-Geral da Justiça Federal. (4) Ministra Corregedora Nacional de Justiça. (5) Ministros empossados em 06/04/2016. (6) Desembargador convocado do TJ/SP. Em atividade no STJ até 06/04/2016. (7) Desembargadora Federal convocada do TRF da 3ª Região. (8) Desembargador Federal convocado do TRF da 5ª Região a partir de 01/03/2016. Em atividade no STJ até 06/04/2016. (9) Estão computados os processos registrados e decisões proferidas pelo Ministro Paulo de Tarso Sanseverino no NURER conforme Portaria N° 435 de 20/08/2014. (10) Computados todos os processos, distribuídos, redistribuídos, atribuídos, as baixas, por atribuição e redistribuição e os Cancelamentos de distribuição. Não estão contabilizados os processos relativos as baixas e Cancelamentos de distribuição nos mês(es) e/ou ano(s) anterior(es).

Processos Distribuídos e Registrados por Unidades da Federação

Período: Março e Janeiro a Abril de 2016

Mês Unidades da Federação	Abril	
	Quantidade	(%)
São Paulo	12.815	41,22
Minas Gerais	2.917	9,38
Rio Grande do Sul	2.877	9,25
Rio de Janeiro	2.839	9,13
Santa Catarina	1.509	4,85
Paraná	1.450	4,66
Distrito Federal	976	3,14
Bahia	877	2,82
Mato Grosso do Sul	612	1,97
Sergipe	506	1,63
Pernambuco	490	1,58
Espírito Santo	441	1,42
Mato Grosso	415	1,33
Paraíba	395	1,27
Goiás	306	0,98
Rio Grande do Norte	295	0,95
Ceará	257	0,83
Rondônia	208	0,67
Maranhão	177	0,57
Pará	167	0,54
Alagoas	131	0,42
Piauí	113	0,36
Tocantins	101	0,32
Acre	70	0,23
Amazonas	59	0,19
Amapá	45	0,14
Roraima	41	0,13
Subtotal	31.089	100,00
Outros Países	166	..
Total	31.255	..

Mês Unidades da Federação	Janeiro a Abril	
	Quantidade	(%)
São Paulo	43.793	40,55
Rio Grande do Sul	13.068	12,10
Minas Gerais	9.435	8,74
Rio de Janeiro	7.593	7,03
Paraná	5.598	5,18
Santa Catarina	4.828	4,47
Distrito Federal	3.898	3,61
Mato Grosso do Sul	2.774	2,57
Bahia	1.727	1,60
Espírito Santo	1.658	1,54
Mato Grosso	1.628	1,51
Pernambuco	1.579	1,46
Sergipe	1.560	1,44
Paraíba	1.337	1,24
Goiás	1.258	1,16
Rio Grande do Norte	1.043	0,97
Ceará	946	0,88
Rondônia	793	0,73
Maranhão	669	0,62
Pará	593	0,55
Tocantins	503	0,47
Alagoas	480	0,44
Piauí	413	0,38
Amazonas	306	0,28
Acre	273	0,25
Roraima	133	0,12
Amapá	121	0,11
Subtotal	108.007	100,00
Outros Países	872	..
Total	108.879	..

Fontes: Secretaria Judiciária; Sistema Justiça.

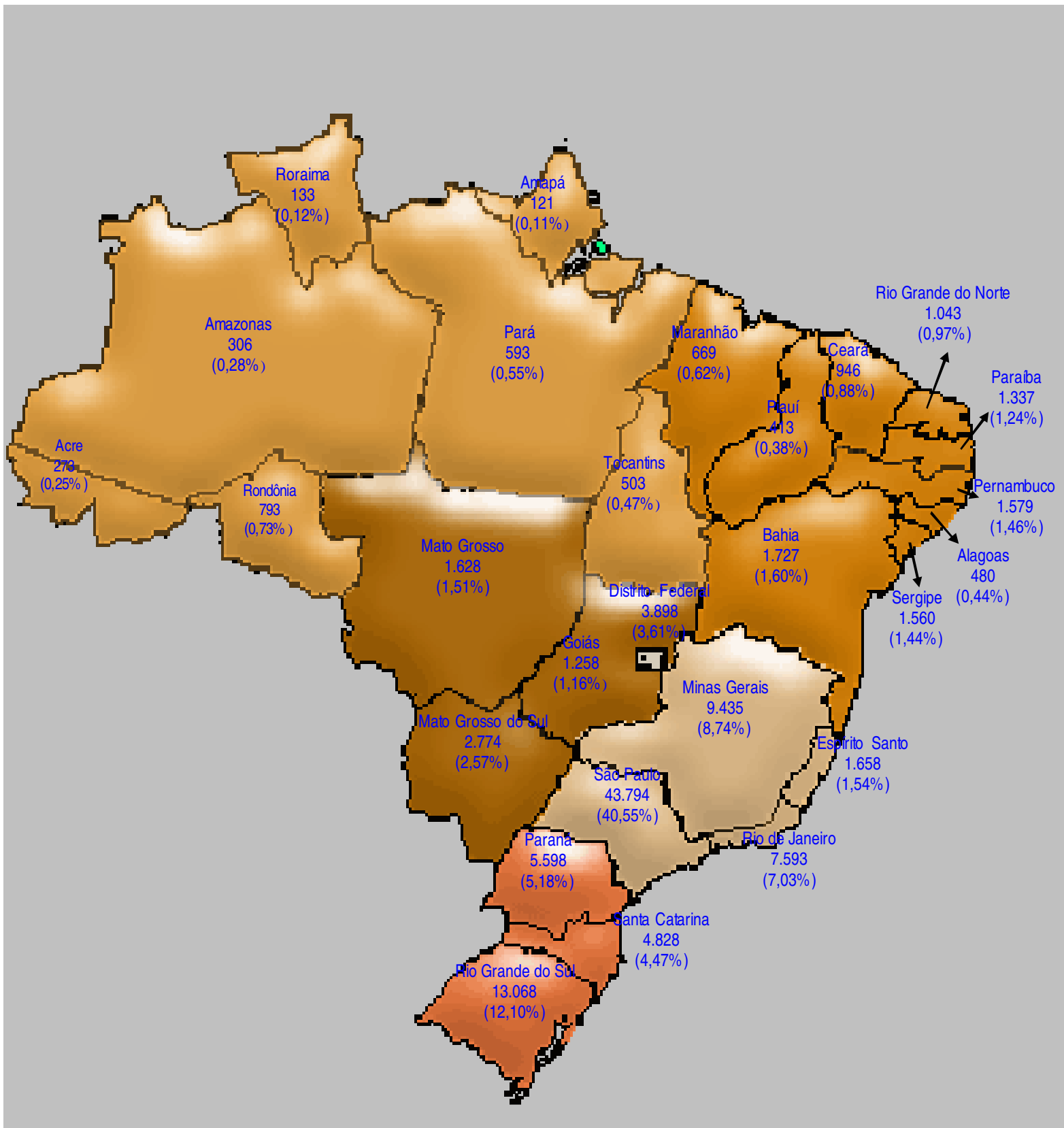
Notas: Sinal convencional utilizado:

.. Não se aplica dado numérico.

No valor referente a "outros países" estão computadas as Cartas Rogatórias e as Sentenças estrangeiras

Unidades da Federação com os respectivos processos distribuídos e registrados

Período: Janeiro a Abril de 2016



Fontes: Secretaria Judiciária; Sistema Justiça.

Notas: Sinal convencional utilizado:

.. Não se aplica dado numérico.

No valor referente a "outros países" estão computadas as Cartas Rogatórias e as Sentenças estrangeiras

Processos distribuídos, julgados e pendentes de 1º julgamento - 2016 -

Processos →	Pendentes do(s) mês(es) anterior(es)	Distribuídos	Julgados				Pendentes do Mês		Pendentes Acumulados	
			Processo Principal	AgRg	EDcl	Total de Julgados	G = (B - C)		H = (A + G)	
							Valor Absoluto	(%)	Valor Absoluto	(%)
Meses ↓	(A)	(B)	(C)	(D)	(E)	F = (C+D+E)				
Janeiro		19.182	1.678	14	101	1.793	17.504	91,25	17.504	91,25
Fevereiro	17.504	24.822	37.526	7.016	2.857	47.399	-12.704	-51,18	4.800	19,34
Março	4.800	33.620	29.491	7.301	2.672	39.464	4.129	12,28	8.929	26,56
Abril	8.929	31.255	40.885	4.473	2.231	47.589	-9.630	-30,81	-701	-2,24
Maio										
Junho										
Julho										
Agosto										
Setembro										
Outubro										
Novembro										
Dezembro										
Total		108.879	109.580	18.804	7.861	136.245	-701	-0,64

Fontes: Secretaria Judiciária; NURER; Coordenadorias: Corte Especial, Seções e Turmas; Gabinetes de Ministros; Sistema Justiça.

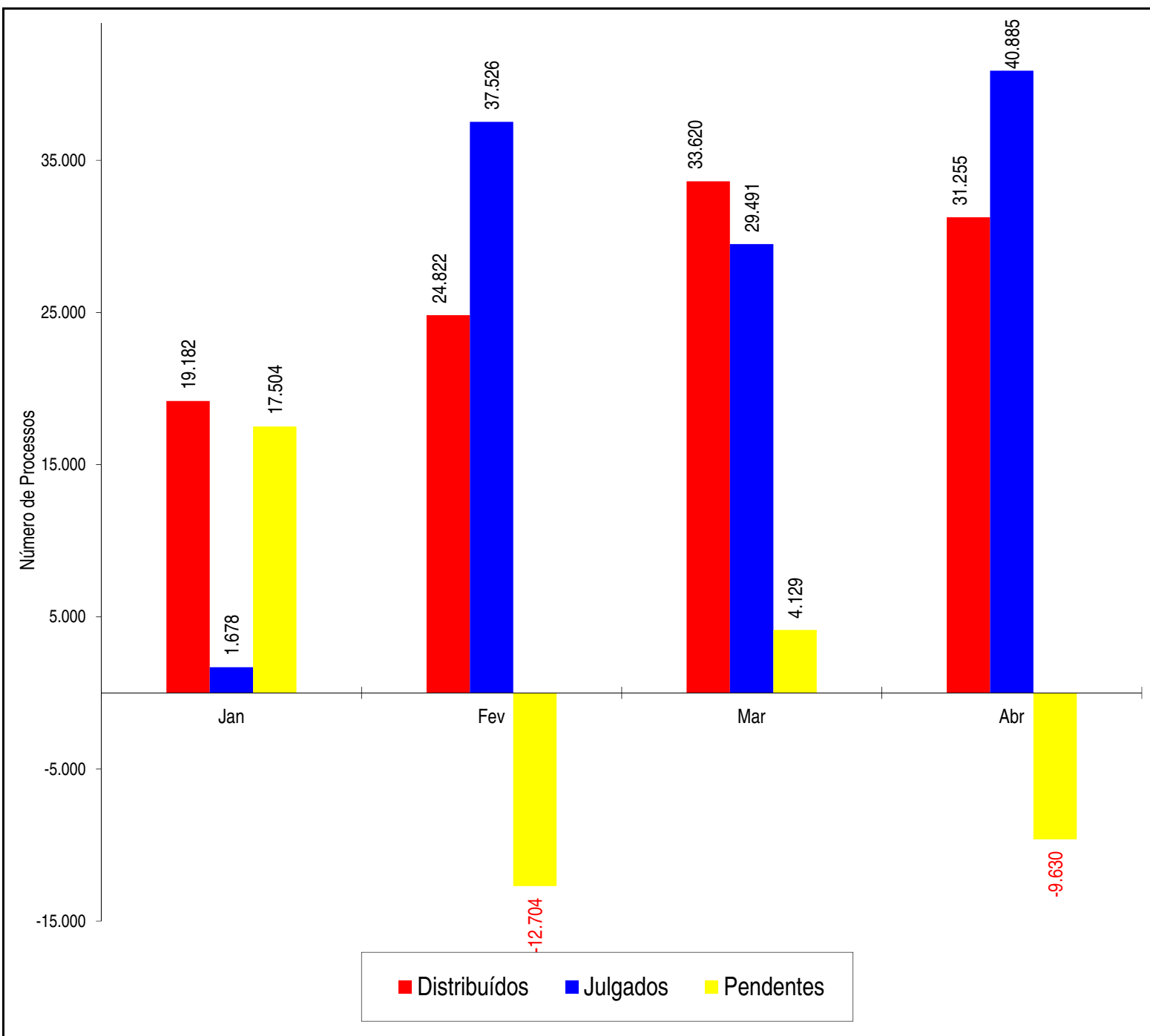
Notas: Sinal convencional utilizado:

.. Não se aplica dado numérico.

Nos processos distribuídos estão computados também os registrados (exceto os AG/RE, AG/RMS, AG/RHC, Prc e RPV) - competência do Ministro Presidente.

Os números negativos de pendentes nos meses de fevereiro e abril são decorrentes de processos distribuídos no(s) mês(es) e/ou ano(s) anterior(es) e que foram julgados no citado mês.

Processos distribuídos, julgados e pendentes de 1º julgamento Período: Janeiro a Abril de 2016



Fontes: Secretaria Judiciária; NURER; Coordenadorias: Corte Especial, Seções e Turmas; Gabinetes de Ministros; Sistema Justiça.

Notas: Total de distribuídos: 108.879

Total de julgados: 109.580

Total de pendentes: -701

Nos processos julgados não estão incluídos os Agravos Regimentais e os Embargos de Declaração, em número de 26.665 feitos.

Os números negativos de pendentes nos meses de fevereiro e abril são decorrentes de processos distribuídos no(s) mês(es) e/ou ano(s) anterior(es) e que foram julgados no citado mes.

Processos registrados - Competência do Ministro Presidente e Vice-Presidente

Ano: 2016

Classes de Feitos		Ag	Ag/ RE	AREsp	APn	AR	CC	CR	EAg	EAR	EAREsp	EREsp	Ex Imp	Ex Susp	HC	IJ	MC	MI	MS	Pet	Prc	Rcl	REsp	RHC	RMS	RO	RPV	RvCr	SE	SEC	SLS	SS	Total	
Meses																																		
Janeiro	Presidente	6	1	5.762		2	5	66			1	2	1		34		11	2	28	2		4	330					43	128		7	9	6.444	
	Vice-Presidente			67			1				4	4			12		1		7			1	45	5	6								153	
Fevereiro	Presidente	9		7.585		5	4	78	2		5	12		1	24		30		34	4	16	13	499				13	26	173		12	1	8.546	
	Vice-Presidente	9		251	1	4			2	1	5	11			43		1		9	2		2	187	5	21								554	
Março	Presidente	15		11.231		6	9	93			10	7		2	30		28		31	8	144	20	728	1			60	28	168		15	5	12.639	
	Vice-Presidente	6		304		2	5				18	17			65		3		25	2		2	184	24	45				1			703		
Abril	Presidente	5	1	8.164		8	9	70			6	1	1		33	1		1	30	19	99	39	475				261	32	96		7	3	9.361	
	Vice-Presidente	8		319	1	1	2				13	8			97		2		16	1			154	36	25	2				1			686	
Maio	Presidente																																	
	Vice-Presidente																																	
Junho	Presidente																																	
	Vice-Presidente																																	
Julho	Presidente																																	
	Vice-Presidente																																	
Agosto	Presidente																																	
	Vice-Presidente																																	
Setembro	Presidente																																	
	Vice-Presidente																																	
Outubro	Presidente																																	
	Vice-Presidente																																	
Novembro	Presidente																																	
	Vice-Presidente																																	
Dezembro	Presidente																																	
	Vice-Presidente																																	
Total	Presidente	35	2	32.742		21	27	307	2		22	22	2	3	121	1	69	3	123	33	259	76	2.032	1			334	129	565		41	18	36.990	
	Vice-Presidente	23		941	2	7	8		2	1	40	40			217		7		57	5		5	570	70	97	2			2				2.096	

Fontes: Secretaria Judiciária; Sistema Justiça.

Processos registrados para os Presidentes de Seções Janeiro a Abril de 2016

Processos	Ag	AREsp	EAREsp	EResp	EmbExeMS	ExeAR	ExeMS	MC	Rcl	REsp	Total
Ministros											
Presidente da 1ª Seção					5	4	1				10
Presidente da 2ª Seção											
Presidente da 3ª Seção					37	3	32				72
Ministro designado (Port./ST J 435 de 20/08/2014) (1)		1.406	1							232	1.639
Total		1.406	1		42	7	33			232	1.721

Fontes: Secretaria Judiciária; Sistema Justiça.

Nota: (1) Estão computados os processos registrados ao Ministro Paulo de Tarso Sanseverino no NURER conforme Portaria N° 435 de 20/08/2014.

Decisões e despachos - Ministro Presidente e Vice-Presidente - 2016

Classe de Feitos Meses		Ag	Ag/RE	AgRg	AREsp	APn	AR	ARE	CC	CR	EAREsp	EDcl	EREsp	Exe	Ex Susp	Ex Imp	Ex Verd	HC	IJ	Inq	MC	MI	MS	Pet	Prc	Rcl	RE	REsp	RHC	RMS	RO	RPV	RvCr	Sd	SE	SEC	SLS	SS	Total	
Janeiro	Presidente	2		33	1.920		3		17		2	131	1				882			40	1	31	9	1	162	1	174	187	10		113	2		5	1	7	8	3.743		
	Vice-Presidente						1		2				1	1			97		1	2	1	2	1		14	1		17									1		142	
Fevereiro	Presidente	11		69	5845		6	18	6	203	6	190	3	1	2		1	121			13	30	3	4	20	22	404			6	71	28		565	5	3	7	7.663		
	Vice-Presidente	3		168	18	3		195			7	74	4					4		1	2	1	13		2	576	8		3	83			1		8	1	1	1.176		
Março	Presidente	1		51	5.108	1	2	12	7	195	1	118	4	2			1	54			25	28	3	176	18	45	243			11	380	26		528	1	25	8	7.074		
	Vice-Presidente	3	1	236	18		1	256			8	167	4					8	4	6					1	637	5		2	63			1		2		1.423			
Abril	Presidente	24		84	12835	1	13	10	6	317	16	307	13		3	2		157			20	1	49	23	806	54	42	1241			8	60	68		801		20	11	16.992	
	Vice-Presidente		2	184	43	4		67			15	139	13					2	1	1			3		3	521	13	1	3	60			1				1	1.077		
Maio	Presidente																																							
	Vice-Presidente																																							
Junho	Presidente																																							
	Vice-Presidente																																							
Julho	Presidente																																							
	Vice-Presidente																																							
Agosto	Presidente																																							
	Vice-Presidente																																							
Setembro	Presidente																																							
	Vice-Presidente																																							
Outubro	Presidente																																							
	Vice-Presidente																																							
Novembro	Presidente																																							
	Vice-Presidente																																							
Dezembro	Presidente																																							
	Vice-Presidente																																							
Total	Presidente	38		237	25.708	2	24	40	36	715	25	746	21	3	5	2	2	1.214			98	2	138	38	987	254	110	2.062	187	10	25	624	124		1.899	7	55	34	35.472	
	Vice-Presidente	6	3	588	79	7	2	518	2		30	380	22		1			111	1	7	10	2	18	1	20	1.735	26	18	8	206			3		10	2	2	3.818		
	Total Geral	44	3	825	25.787	9	26	558	38	715	55	1.126	43	3	6	2	2	1.325	1	7	108	4	156	39	987	274	1.845	2.088	205	18	231	624	124	3	1.899	17	57	36	39.290	

Fontes: Assessoria Especial da Presidência; NURER; CREX; Sistema Justiça.
 Total de decisões: 27.757
 Total de despachos: 11.533
 Cartas de Sentença extraídas: 398

No total estão computadas: 1.083 decisões e despachos da Ministra Laurita Vaz, proferidos no exercício da Presidência
 1 decisão da Ministra Maria Thereza de Assis Moura, proferida no exercício da Presidência
 1 decisão do Ministro Felix Fischer, proferida no exercício da Vice-Presidência

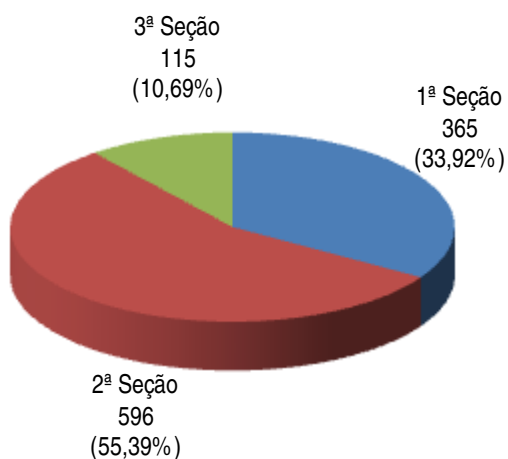
Processos recebidos recursais e originários (STJ)

Janeiro a Abril de 2016

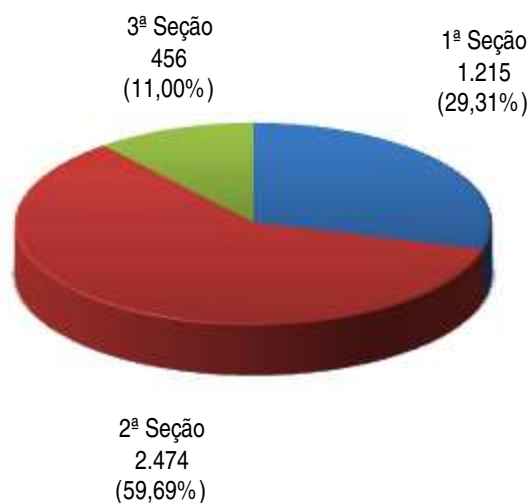
Tribunal de Justiça do Estado de São Paulo	29.951
Superior Tribunal de Justiça	16.125
Tribunal Regional Federal da 3ª Região	14.089
Tribunal de Justiça do Estado do Rio Grande do Sul	9.858
Tribunal de Justiça do Estado de Minas Gerais	8.508
Tribunal Regional Federal da 4ª Região	7.129
Tribunal de Justiça do Estado do Rio de Janeiro	6.900
Tribunal de Justiça do Estado do Paraná	3.224
Tribunal de Justiça do Estado de Santa Catarina	2.780
Tribunal Regional Federal da 5ª Região	2.720
Tribunal Regional Federal da 1ª Região	2.570
Tribunal de Justiça do Distrito Federal e Territórios	2.366
Tribunal de Justiça do Estado da Bahia	2.111
Tribunal de Justiça do Estado do Mato Grosso do Sul	1.826
Tribunal de Justiça do Estado de Sergipe	1.687
Tribunal de Justiça do Estado do Mato Grosso	1.525
Tribunal de Justiça do Estado de Goiás	1.228
Tribunal de Justiça do Estado da Paraíba	853
Tribunal Regional Federal da 2ª Região	841
Tribunal de Justiça do Rio Grande do Norte	785
Tribunal de Justiça do Estado do Espírito Santo	623
Tribunal de Justiça do Estado de Pernambuco	606
Tribunal de Justiça do Estado de Rondônia	597
Tribunal de Justiça do Estado do Pará	437

Tribunal de Justiça do Estado do Maranhão	434
Tribunal de Justiça do Estado do Tocantins	420
Tribunal de Justiça do Estado do Ceará	353
Tribunal de Justiça do Estado do Piauí	301
Tribunal de Justiça do Estado do Acre	263
Tribunal de Justiça do Estado do Amazonas	212
Tribunal de Justiça do Estado de Alagoas	154
Turma de Uniformização de Decisões do JEF	154
Tribunal de Justiça do Estado de Roraima	113
Tribunal de Justiça do Estado do Amapá	89
Tribunal de Justiça Militar de São Paulo	48
Turma Recursal Federal Especial Cível	28
Tribunal de Justiça Militar de Minas Gerais	20
Juizado Especial Federal Cível	15
Colégio Recursal dos Juizados Especiais de São Paulo	8
Justiça Militar no Rio Grande do Sul	5
Conselho da Justiça Federal	4
Justiça Estadual 1ª Instância São Paulo	3
Tribunal de Justiça Militar do Rio Grande do Sul	3
Juizado Especial Cível	2
Justiça Estadual de 1ª Instância no Pará	2
Tribunal Regional do Trabalho da 15ª Região - Campin	2
Outros Tribunais	6
Total	121.978

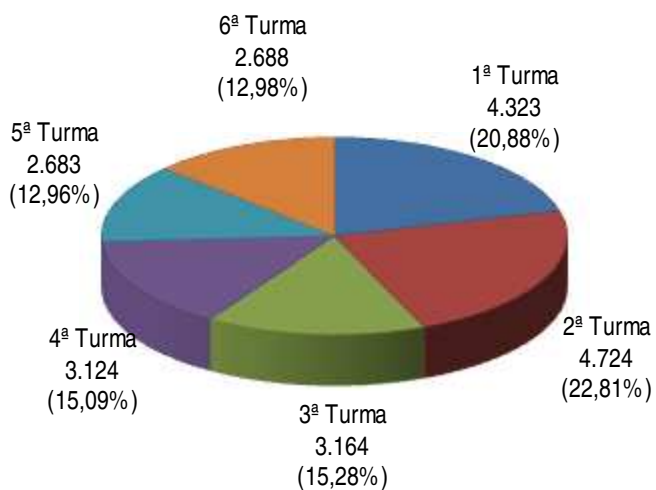
Processos Distribuídos para as Seções Abril de 2016



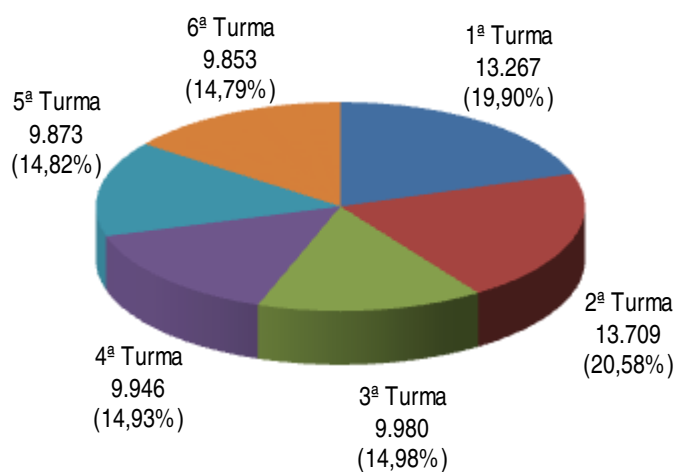
Processos Distribuídos para as Seções Janeiro a Abril de 2016



Processos Distribuídos para as Turmas Abril de 2016



Processos Distribuídos para as Turmas Janeiro a Abril de 2016



Processos distribuídos e registrados - Abril de 2016

Órgãos Julgadores Relatores	Distribuídos e Registrados												Atribuição (B)	Redistr. (C)	Baixa por Atribuição (D)	Baixa por Redistr. (E)	Cancelamento de Distribuição (F)	Total A+B+C+D+E+F	Baixas e cancelamento de processos distribuídos no(s) mês(es) e ou ano(s) anteriores						
	NUJER	Corte Especial	1ª Seção	2ª Seção	3ª Seção	1ª Turma	2ª Turma	3ª Turma	4ª Turma	5ª Turma	6ª Turma	Total (A)							Baixa p/ Atrib.	Baixa p/ Redistr.	Cancelamento	Total			
Ministro Presidente	9.000											9.000				52	2	8.946				3.262	7	3.269	
Francisco Falcão (1)																						1		1	
Laurita Vaz (2)		1										1		12								2		2	
Felix Fischer		2			14							543		54								14		14	
Nancy Andrighi (4)																					2	2		4	
João Otávio de Noronha		4		57								699		187								55	1	56	
Humberto Martins		2	44					944				990		214								31		31	
Maria Thereza de Assis Moura					12							549		53		5						15		15	
Herman Benjamin		4	2					931				937		191			1					3		3	
Napoleão Nunes Maia Filho			41				870					911		290								30		30	
Jorge Mussi		3			12							557	2	44		2						4		4	
Og Fernandes (3)														8								11	3	14	
Luis Felipe Salomão		2		53								669		179		1						18	1	19	
Mauro Campbell Marques			39					951				990		205		3	1					23		23	
Benedito Gonçalves		2	41				815					858		295								14		14	
Raul Araújo		2										646		190		1						63		63	
Paulo de Tarso Sanseverino				75								723		169		1						26		26	
Isabel Gallotti				75								697		177		1						20		20	
Antonio Carlos Ferreira				65								705		155		3						26	1	27	
Villas Bóas Cueva				66								695		172		2	1					32		32	
Sebastião Reis Júnior												543		35		3						9		9	
Marco Buzzi				73								677		180		1						11	2	13	
Marco Aurélio Bellizze				69								705		164		3						1	38	1	40
Assusete Magalhães			44					947				991	1	201								1	24	25	
Sérgio Kukina			34				827					861	1	316								12		12	
Moura Ribeiro				63								676	2	181		3						28		28	
Regina Helena Costa			45				849					894		316		3						31		31	
Rogério Schiatti Cruz					11							549		43		2						12		12	
Nefi Cordeiro					13							548	1	44		1	1					3		3	
Gurgel de Faria			39				962					1.001	1.385	196				1				78	41	10	129
Reynaldo Soares da Fonseca					15							560	2	26		2						10		10	
Ribeiro Dantas					10							554		37								10		10	
Antonio Saldanha Palheiro (5)					12							446	9.012	29											
Joel Ilan Paciomiak (5)					10							438	6.050	41											
Ericson Maranhão (6)					2							103		4	91							8.920		8.920	
Diva Malerbi (7)			36					951				987	9	193								18		18	
Lázaro Guimarães (8)					3							100	42	5	99							5.915	3	5.918	
Ministro designado (Port./STJ 435 de 20/08/2014) (9)	451											451				13						46		46	
Presidente da 2ª Seção																						9		9	
Presidente da 3ª Seção					1							1													
Ministros aposentados																						1.389	554	1.943	
Total	9.451	22	365	596	115	4.323	4.724	3.164	3.124	2.683	2.688	31.255	16.507	4.606	190	102	7	52.069	16.317	4.503	23	20.843			

Fontes: Secretaria Judiciária; Sistema Justiça.

Nos processos do Ministro Presidente no NURER estão computados também os feitos processados pela Corte Especial

(1) Ministro Presidente. (2) Ministra Vice-Presidente. (3) Ministro Corregedor-Geral da Justiça Federal. (4) Ministra Corregedora Nacional de Justiça. (5) Ministros empossados em 06/04/2016. (6) Desembargador convocado do TJ/SP. Em atividade no STJ até 06/04/2016. (7) Desembargadora Federal convocada do TRF da 3ª Região. (8) Desembargador Federal convocado do TRF da 5ª Região. Em atividade no STJ até 06/04/2016. (9) Estão computados os processos registrados para o Ministro Paulo de Tarso Sanseverino no NURER conforme Portaria Nº 435 de 20/08/2014.

Processos distribuídos e registrados - Abril de 2016

Classes de Feitos Relatores	Ag	AR	AREsp	CC	CR	EAREsp	EREsp	Exe	Ex Imp	HC	IJ	Inq	MC	MI	MS	Pet	PUIL	Rcl	REsp	RHC	RMS	Rp	RvCr	Sd	SE	SLS	SS	Total
Ministro Presidente	5	8	8.164	9	70	6	1		1	33	1			1	30	19		39	475				32		96	7	3	9.000
Francisco Falcão (1)												1																1
Laurita Vaz (2)												1																1
Felix Fischer	1		68	9						253			2		2			5	58	142	3							543
Nancy Andrichi (4)																												
João Otávio de Noronha	1		477	6											2	6		52	151		3	1						699
Humberto Martins		1	550	29											1	1	5	9	354		39			1				990
Maria Thereza de Assis Moura			80	7						265			2		1			2	55	133	2		2					549
Herman Benjamin	1		533												1	4	2		350		46							937
Napoleão Nunes Maia Filho		1	498	25						2					1	1	5	7	314		57							911
Jorge Mussi			76	10						271			1		3			2	59	134	1							557
Og Fernandes (3)																												
Luis Felipe Salomão	1		465	16											2	2		37	141		2	3						669
Mauro Campbell Marques			556	29											1	1	7	2	344		50							990
Benedito Gonçalves			456	26						1					2	1	5	8	318		40			1				858
Raul Araújo			495							2					2	1			142		4							646
Paulo de Tarso Sanseverino	1		418	28						1							2	47	222	1	3							723
Isabel Gallotti			464	25													5	49	150		4							697
Antonio Carlos Ferreira	1	1	484	12														52	154		1							705
Villas Bôas Cueva		1	476	13													3	52	149		1							695
Sebastião Reis Júnior	1		74							270			4						56	135	3							543
Marco Buzzi			459	14						2							9	59	132	1	1							677
Marco Aurélio Bellizze	1		498	11						1							2	57	133		2							705
Assusete Magalhães	1	1	574	24											1	1	9	9	320	1	50							991
Sérgio Kukina	1	1	499	19													1	9	4	296		30						861
Moura Ribeiro			476	13													1	50	133		3							676
Regina Helena Costa		1	495	31											1		7	5	304		50							894
Rogério Schietti Cruz	1		68	6						285					1			4	48	133	3							549
Nefi Cordeiro			78	7						250			1		1	2		3	56	148			2					548
Gurgel de Faria		1	582	23												2	9	6	324		54							1.001
Reynaldo Soares da Fonseca			74	10						279			1					3	49	137	5		2					560
Ribeiro Dantas			67	9						285			2					1	47	143								554
Antonio Saldanha Palheiro (5)	1		69	10						207					1			1	37	118	2							446
Joel Ilan Paciornik (5)	1		57	9						205			1					1	48	115	1							438
Ericson Maranhão (6)			11	2						50			1						10	29								103
Divina Malerbi (7)	1	1	543	23											1		5	6	364		43							987
Lázaro Guimarães (8)			7	3						59									8	23								100
Ministro designado (Port./STJ 435 de 20/08/2014) (9)			390																61									451
Presidente da 3ª Seção								1																				1
Total	19	17	19.281	458	70	6	1	1	1	2.721	1	1	15	1	55	64	63	572	5.862	1.395	504	1	38	2	96	7	3	31.255

Fontes: Secretaria Judiciária; Sistema Justiça.

(1) Ministro Presidente. (2) Ministra Vice-Presidente. (3) Ministro Corregedor-Geral da Justiça Federal. (4) Ministra Corregedora Nacional de Justiça. (5) Ministros empossados em 06/04/2016. (6) Desembargador convocado do TJ/SP. Em atividade no STJ até 06/04/2016. (7) Desembargadora Federal convocada do TRF da 3ª Região. (8) Desembargador Federal convocado do TRF da 5ª Região. Em atividade no STJ até 06/04/2016. (9) Estão computados os processos registrados pelo Ministro Paulo de Tarso Sanseverino no NURER conforme Portaria Nº 435 de 20/08/2014.

Processos distribuídos e registrados - Janeiro a Abril de 2016

Relatores	Distribuídos e Registrados												Atribuição (B)	Redistr. (C)	Baix a por Atrib. (D)	Baix a por Redistr. (E)	Cancela- mento de Distribuição (F)	Total (A+B+C+D+E+F)	Baixas e cancelamentos de processos distribuídos no(s)					
	NURER	Corte Especial	1ª Seção	2ª Seção	3ª Seção	1ª Turma	2ª Turma	3ª Turma	4ª Turma	5ª Turma	6ª Turma	Total (A)							mês(es) e ou ano(s) anteriores					
																			Baix a p/ Atrib.	Baix a p/ Redistr.	Cancela- mento	Total		
Ministro Presidente	36.395											36.395				5.525	16	30.854			5.662	22	5.684	
Francisco Falcão (1)																					1	1	2	
Laurita Vaz (2)		2										2		41							1	7	8	
Felix Fischer		4			38					1.956		1.998	2	155			5					26	26	
Nancy Andrighi (4)																					5	4	9	
João Otávio de Noronha		10		260						2.029		2.299		650			25	1				103	1	104
Humberto Martins		5	127							2.736		2.868		680			31					86	1	87
Maria Thereza de Assis Moura		1										2.020		153			24	1				18		18
Heman Benjamin		19	2							2.718		2.739		602			3	1				46		46
Napoleão Nunes Maia Filho		3	137							2.602		2.742	1	783			5					62	1	63
Jorge Mussi		3										2.011	13	143			7					16		16
Og Fernandes (3)		4										4	1	36			6				72	3	1	76
Luis Felipe Salomão		4		252						1.954		2.210		644			14	2				46	1	47
Mauro Campbell Marques		5	136							2.786		2.927		641			19	1				90		90
Benedito Gonçalves		5	136							2.642		2.783	4	729			15					45	1	46
Raul Araújo		7			1					1.997		2.005	1	716			55	2				133	1	134
Paulo de Tarso Sanseverino										2.017		2.317		599			10					72	2	74
Isabel Gallotti										1.972		2.237		656			3					92		92
Antonio Carlos Ferreira										2.063		2.337		573			41	1				76	1	77
Villas Bôas Cueva										2.012		2.285	1	614			12	2				90		90
Sebastião Reis Júnior												1.980		111			15	2				23		23
Marco Buzzi										1.960		2.246		598			7	2				37		37
Marco Aurélio Bellizze										1.964		2.252	2	638			49	1			1	55		56
Assusete Magalhães										2.735		2.870	3	613			5				2	65		67
Sérgio Kukina										2.617		2.747	2	749			7					60	1	61
Moura Ribeiro										1.958		2.233	4	629			23				5	51		56
Regina Helena Costa										2.687		2.832	1	704			21	1				84	1	85
Rogério Schietti Cruz												2.016		116			7					27		27
Nefi Cordeiro												1.987	2	127			5	1				15		15
Gurgel de Faria										1.703		2.638	27.251	373	745		43	11			5.083	22		5.105
Reynaldo Soares da Fonseca												2.018	4	104			4	1				20		20
Ribeiro Dantas												2.048	6	100			4					37		37
Antonio Saldanha Palheiro (5)												446	9.012	29										
Joel Ilan Paciomiak (5)												438	6.050	41										
Ericson Maranhão (6)												1.567	7	75	1.081		2	1			7.930	11		7.941
Diva Malerbi (7)										2.734		2.860	67	614			4					50	1	51
Lázaro Guimarães (8)												731	5.793	30	6.014		4							
Ministro designado (Port./STJ 435 de 20/08/2014) (9)	1.639											1.639					219					116		116
Presidente da 1ª Seção												10										1		1
Presidente da 2ª Seção																						154		154
Presidente da 3ª Seção												72												
Ministros aposentados										1.016		1.070	1	297	1.291		13				25.997	609	1	26.607
Total	38.034	72	1.215	2.474	456	13.267	13.709	9.980	9.946	9.873	9.853	108.879	48.228	14.363	9.131	6.232	47	156.604	39.097	8.115	36	47.248		

Fontes: Secretaria Judiciária; Sistema Justiça.

Nos processos do Ministro Presidente no NURER estão computados também os feitos processados pela Corte Especial

(1) Ministro Presidente. (2) Ministra Vice-Presidente. (3) Ministro Corregedor-Geral da Justiça Federal. (4) Ministra Corregedora Nacional de Justiça. (5) Ministros empossados em 06/04/2016. (6) Desembargador convocado do TJ/SP. Em atividade no STJ até 06/04/2016. (7) Desembargadora Federal convocada do TRF da 3ª Região. (8) Desembargador Federal convocado do TRF da 5ª Região a partir de 01/03/2016. Em atividade no STJ até 06/04/2016. (9) Estão computados os processos registrados para o Ministro Paulo de Tarso Sanseverino no NURER conforme Portaria Nº 435 de 20/08/2014.

Processos distribuídos e registrados - Janeiro a Abril de 2016

Classes de Feitos Relatores	Ag	APn	AR	AREsp	CAt	CC	CR	EAREsp	EAg	Emb Exe	EREsp	Exe	Ex Imp	Ex Susp	HC	HD	IJ	Inq	MC	MI	MS	Pet	PUIL	Rcl	REsp	RHC	RMS	Rp	RvCr	SD	SE	SLS	SS	Total		
Ministro Presidente	35		21	32.742		27	307	22	2		22		2	3	121		1		69	3	123	33		76	2.032	1			129		565	41	18	36.395		
Francisco Falcão (1)																																				
Laurita Vaz (2)															1			1																	2	
Felix Fischer	2			348		28									898			1	13		2			9	267	413	15		2						1.998	
Nancy Andrighi (4)																																				
João Otávio de Noronha	1	1	2	1.567		29									3			1	11		4	7		228	433	2	8	1		1					2.299	
Humberto Martins		1	1	1.642		90									1				11		6	5	5	22	1.002		79			3					2.868	
Maria Thereza de Assis Moura	1	1		382		36									945				11		2	1		2	260	370	6		3						2.020	
Herman Benjamin	2			1.646											3			4	6		2	13	2		969		91			1					2.739	
Napoléon Nunes Maia Filho	3		3	1.569		87									5				6		7	13	5	21	923	1	98			1					2.742	
Jorge Mussi	3			391		25									933				11		6			5	250	383	2		2						2.011	
Og Fernandes (3)															1			1			1									1					4	
Luis Felipe Salomão	1	1	1	1.525		47		1							4				9		6	2		199	408	2	3	1							2.210	
Mauro Campbell Marques	2		1	1.616		87									1			3	4		10	15	7	18	1.079	1	83								2.927	
Benedito Gonçalves			6	1.569		86									2			2	3		5	12	5	24	983		84			2					2.783	
Raul Araújo				1.557		2									8			1	15		2	1			409	2	8								2.005	
Paulo de Tarso Sanseverino	1			1.466		72									7				14			4		227	517	2	7								2.317	
Isabel Gallotti	1			1.538		68									2				19		1	5		195	402		6								2.237	
Antonio Carlos Ferreira	1	1	1.662		48										1				8		1			225	380	1	9								2.337	
Villas Bôas Cueva	1	2	1.555		75										2				7			3		196	438	2	4								2.285	
Sebastião Reis Júnior	2			375											948				8			2			254	383	8								1.980	
Marco Buzzi				1.546		60									2				15		1	9		225	379	2	7								2.246	
Marco Aurélio Bellizze	1		2	1.569		48									1				8		1	2		236	380		4								2.252	
Assusete Magalhães	3	4	1.729		76												1		6		7	13	10	26	907	1	87								2.870	
Sérgio Kukina	2		1	1.615		84													8		8	13	9	16	912		79								2.747	
Moura Ribeiro			1	1.559		64									1				11			1		209	376	1	10								2.233	
Regina Helena Costa	3	2	1.654		102										1				10		7	11	7	16	929		90								2.832	
Rogério Schiatti Cruz	3			390	1	22									920				5		2			12	251	400	9		1						2.016	
Nefi Cordeiro				357		21									937				10		2	3		6	252	388	8		3						1.987	
Gurgel de Faria	1	1	1.174		63										403				5		4	9	9	15	717	156	80		1						2.638	
Reynaldo Soares da Fonseca				356		30									921				7			1		8	270	417	6		2						2.018	
Ribeiro Dantas				371		37									958				8		3			6	247	417	1								2.048	
Antonio Saldanha Palheiro (5)	1			69		10									207						1			1	37	118	2								446	
Joel Ilan Paciornik (5)	1			57		9									205				1					1	48	115	1								438	
Ericson Maranhão (6)	2			289		28									730				7			1		9	219	275	6		1						1.567	
Diva Malerbi (7)	2		5	1.642		86											1		6		11	7	5	11	995		89								2.860	
Lázaro Guimarães (8)				133		26									344				2					5	86	134	1								731	
Ministro designado (Port./STJ 435 de 20/08/2014) (9)				1.408																				231												1.639
Presidente da 1ª Seção										5		5																							10	
Presidente da 3ª Seção										37		35																								72
Ministros aposentados	1		3	674		40													3		2	5		5	313		24								1.070	
Total	76	4	57	69.742	1	1.613	307	23	2	42	22	40	2	3	9.516	2	1	14	337	3	226	192	64	2.254	18.555	3.987	1.015	2	144	9	565	41	18	108.879		

Fontes: Secretaria Judiciária; Sistema Justiça.

(1) Ministro Presidente. (2) Ministra Vice-Presidente. (3) Ministro Corregedor-Geral da Justiça Federal. (4) Ministra Corregedora Nacional de Justiça. (5) Ministros empossados em 06/04/2016. (6) Desembargador convocado do TJ/SP. Em atividade no STJ até 06/04/2016. (7) Desembargadora Federal convocada do TRF da 3ª Região. (8) Desembargador Federal convocado do TRF da 5ª Região a partir de 01/03/2016. Em atividade no STJ até 06/04/2016. (9) Estão computados os processos registrados para o Ministro Paulo de Tarso Sanseverino no NURER conforme Portaria Nº 435 de 20/08/2014.

Decisões colegiadas e monocráticas - Abril de 2016

Relatores	Decisões Colegiadas											Decisões Monocráticas (10) (B)	Subtotal C=(A+B)	Liminares (D)	Decisões Interlocutórias (E)	Total Geral (C+D+E)
	Corte Especial	1ª Seção	2ª Seção	3ª Seção	1ª Turma	2ª Turma	3ª Turma	4ª Turma	5ª Turma	6ª Turma	Total (A)					
Ministro Presidente												12.775	12.775		263	13.038
Ministro Vice-Presidente	274										274	17	291	1	48	340
Francisco Falcão (1)														8		8
Laurita Vaz (2)												3	3			3
Felix Fischer	2			6					206		214	660	874	329	21	1.224
Nancy Andriahi (4)	1										1		1			1
João Otávio de Noronha	9		18			15					42	719	761	4	29	794
Humberto Martins	12	35					344				391	1.205	1.596	5	5	1.606
Maria Thereza de Assis Moura	10			8						244	262	499	761	273	22	1.056
Herman Benjamin	10						471				481	991	1.472	2	20	1.494
Napoleão Nunes Maia Filho	3	23			132						158	1.265	1.423	9	9	1.441
Jorge Mussi	4			2					218		224	670	894	260	13	1.167
Og Fernandes (3)	19										19	3	22		2	24
Luis Felipe Salomão	7		4						166		177	983	1.160	8	13	1.181
Mauro Campbell Marques	1	11					337				349	1.145	1.494	2	25	1.521
Benedito Gonçalves	21	13			164						198	916	1.114	3	23	1.140
Raul Araújo	2		22						124		148	906	1.054	5	37	1.096
Paulo de Tarso Sanseverino			3				398				401	496	897	65	35	997
Isabel Gallotti			9						69		78	1.003	1.081	108	5	1.194
Antonio Carlos Ferreira			6						140		146	805	951	37	12	1.000
Villas Bôas Cueva			12				462				474	1.076	1.550	11	7	1.568
Sebastião Reis Júnior										112	112	718	830	244	8	1.082
Marco Buzzi			13						116		129	1.309	1.438	7	23	1.468
Marco Aurélio Bellizze			14						126		140	941	1.081	14	14	1.109
Assusete Magalhães		7					235				242	1.179	1.421	7	8	1.436
Sérgio Kukina		6			185						191	1.231	1.422	1	4	1.427
Moura Ribeiro			6				245				251	908	1.159	8	8	1.175
Regina Helena Costa		4			554						558	1.809	2.367	4	20	2.391
Rogério Schietti Cruz				9						213	222	767	989	235	9	1.233
Nefi Cordeiro				2						223	225	559	784	235		1.019
Gurgel de Faria		7			101					1	109	1.413	1.522	2	5	1.529
Reynaldo Soares da Fonseca				16						283	299	619	918	333	6	1.257
Ribeiro Dantas				6						292	298	687	985	300	10	1.295
Antonio Saldanha Palheiro (5)				1						22	23	164	187	293	2	482
Joel Ilan Paciornik (5)				5						89	94	399	493	100	3	596
Éricson Maranhão (6)										33	33	13	46	20	2	68
Div a Malerbi (7)		15					333				348	937	1.285	6	14	1.305
Lázaro Guimarães (8)										12	12	29	41	41	3	85
Ministro designado (Port./STJ 435 de 20/08/2014) (9)												447	447			447
Total	375	121	107	55	1.136	1.720	1.246	615	1.101	847	7.323	40.266	47.589	2.980	728	51.297

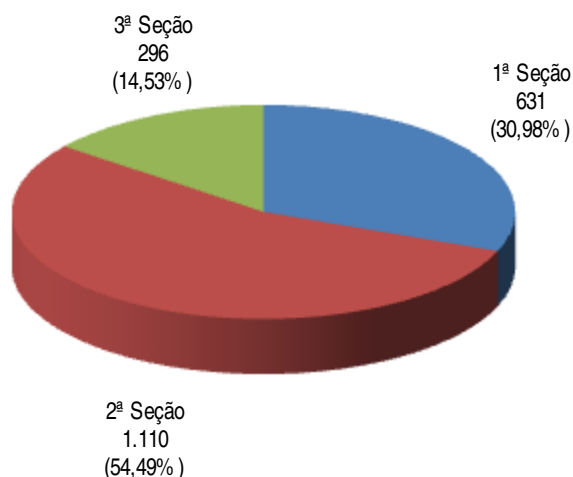
Fontes: NURER; Coordenadorias: Corte Especial, Seções e Turmas; Gabinetes de Ministros; Sistema Justiça.

Nota: Estão incluídos 40885 AgRg e 4473 EDcl, totalizando 45358 feitos no mês. Nos processos do Min Presidente estão incluídos os feitos de sua competência e as decisões decorrentes do disposto no art. 21, XIII, letra "c" do RISTJ.

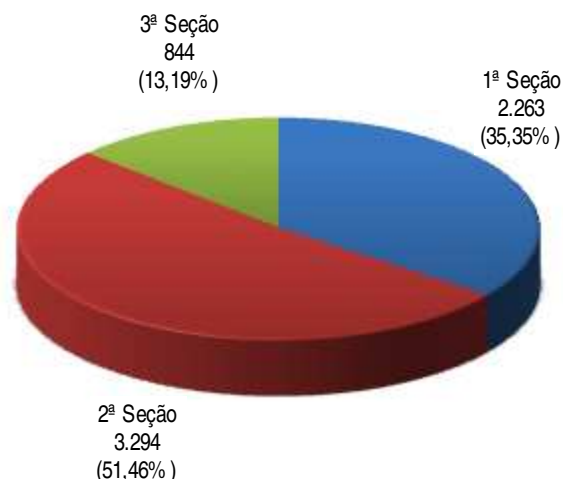
(1) Ministro Presidente. (2) Ministra Vice-Presidente. (3) Ministro Corregedor-Geral da Justiça Federal. (4) Ministra Corregedora Nacional de Justiça. (5) Ministros empossados em 06/04/2016. (6) Desembargador convocado do TJ/SP. Em atividade no STJ até 06/04/2016. (7) Desembargadora Federal convocada do TRF da 3ª Região. (8)

Desembargador Federal convocado do TRF da 5ª Região. Em atividade no STJ até 06/04/2016. (9) Estão computadas as decisões proferidas pelo Ministro Paulo de Tarso Sanseverino no NURER conforme Portaria Nº 435 de 20/08/2014. (10) Decisões terminativas: art. 34, incisos VII, IX, XI, XVI, XVII, XVIII do RISTJ: art. 38 da Lei nº

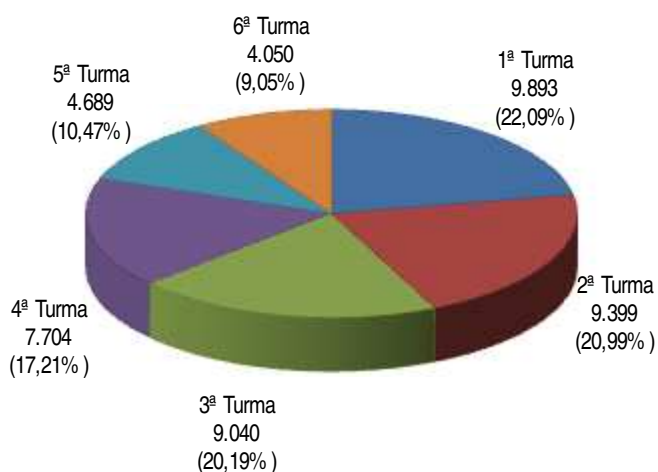
Processos Julgados nas Seções Abril de 2016



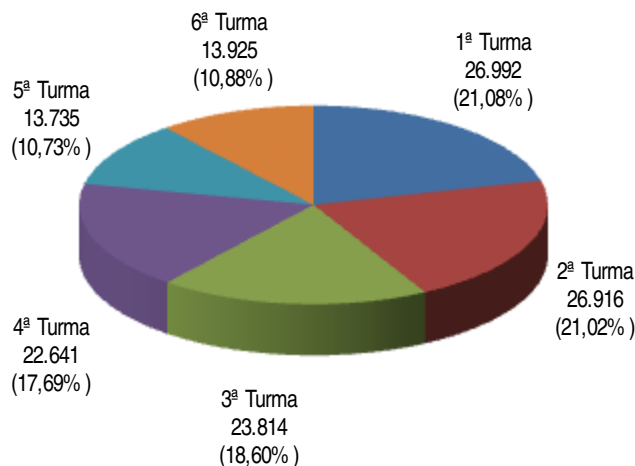
Processos Julgados nas Seções Janeiro a Abril de 2016



Processos Julgados nas Turmas Abril de 2016

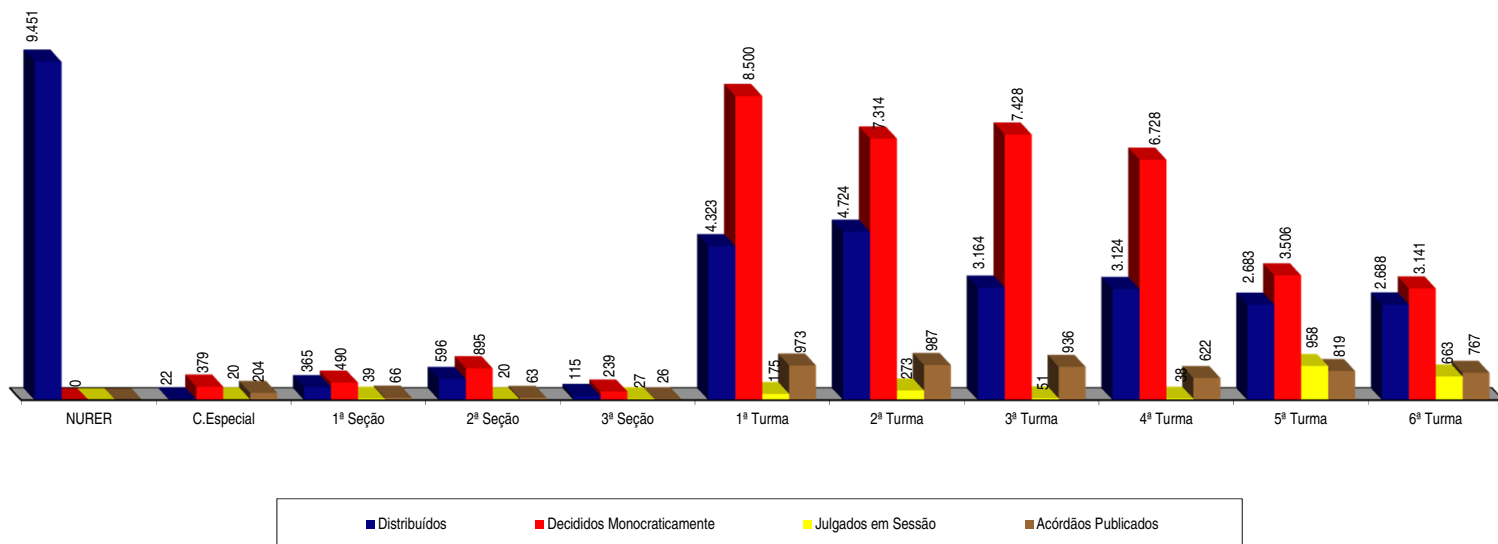


Processos Julgados nas Turmas Janeiro a Abril de 2016

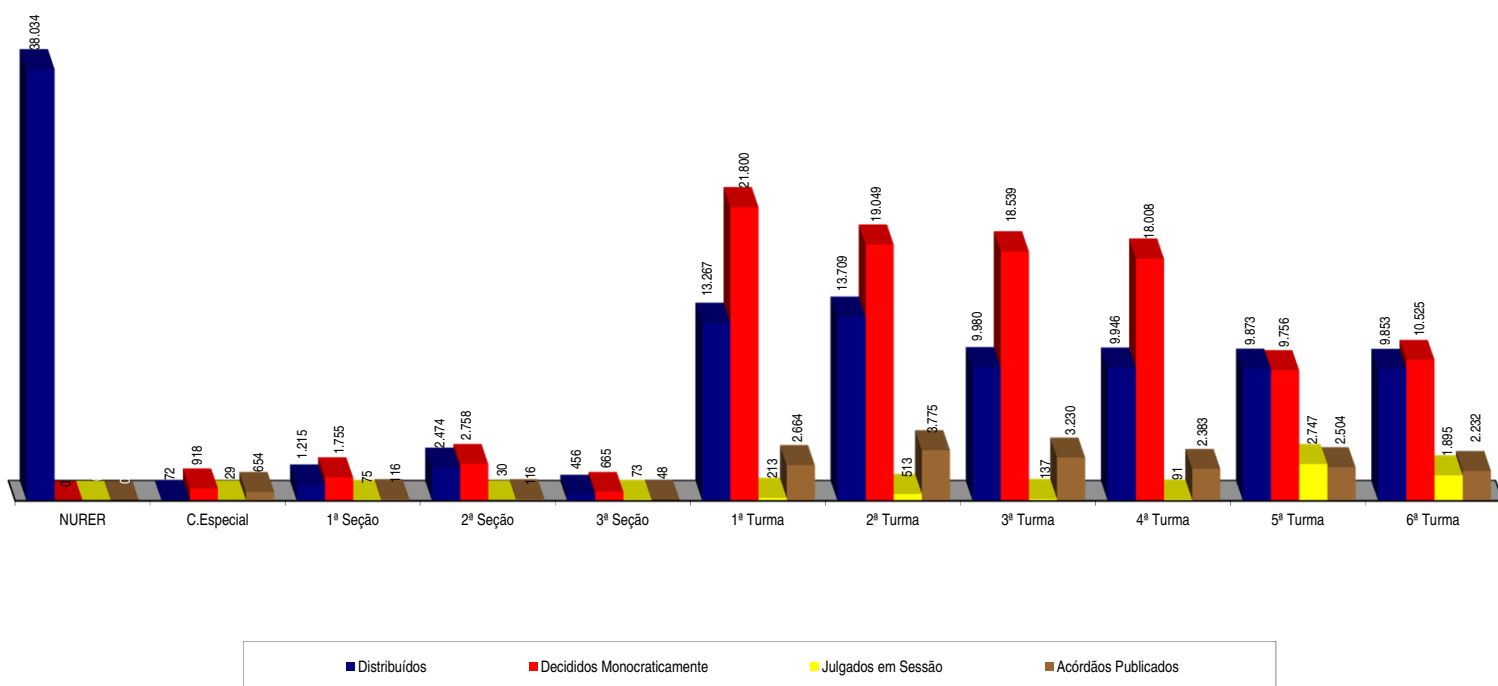


Processos registrados, distribuídos, julgados e acórdãos publicados

Abril de 2016



Janeiro a Abril de 2016



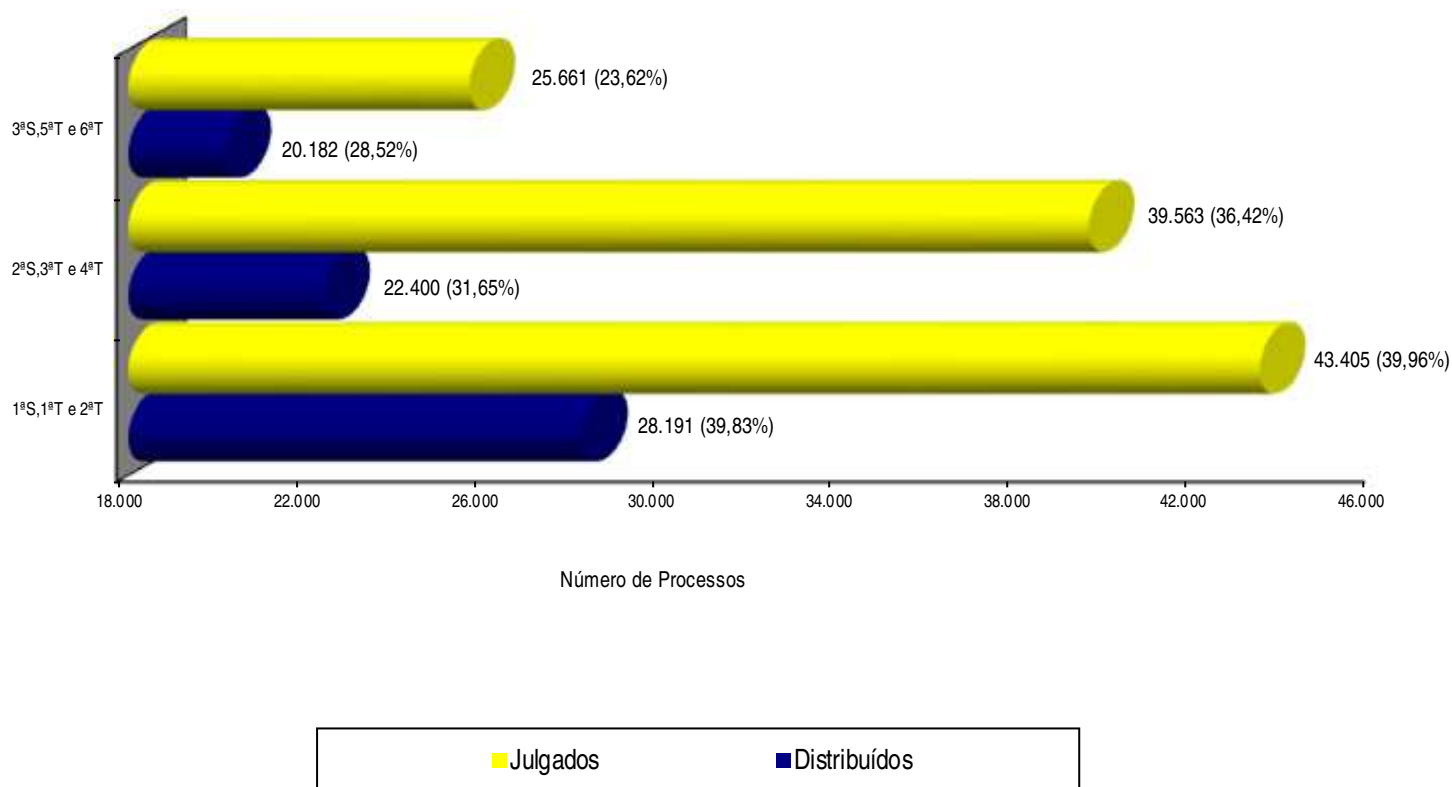
Fontes: Secretaria Judiciária; NURER; Coordenadorias: Corte Especial, Seções e Turmas; Gabinetes de Ministros; Sistema Justiça.

Nota: Nos processos da Corte Especial estão incluídos os processos distribuídos e decididos monocraticamente referentes a processos registrados (exceto os AG, AG/RE, AG/RHC, Pro, REsp e RPV) - competência do Ministro Presidente - processos no âmbito do referido Órgão Julgador.

Nos processos julgados não estão incluídos 4.473 agravos regimentais e 2.231 embargos de declaração, totalizando 6.704 feitos no mês e 18.804 agravos regimentais e 7.861 embargos de declaração, totalizando 26.665 feitos no ano.

Os dados do NURER são referentes a processos registrados.

Processos distribuídos e julgados nas Seções e respectivas Turmas Período: 01/01/2016 a 30/04/2016



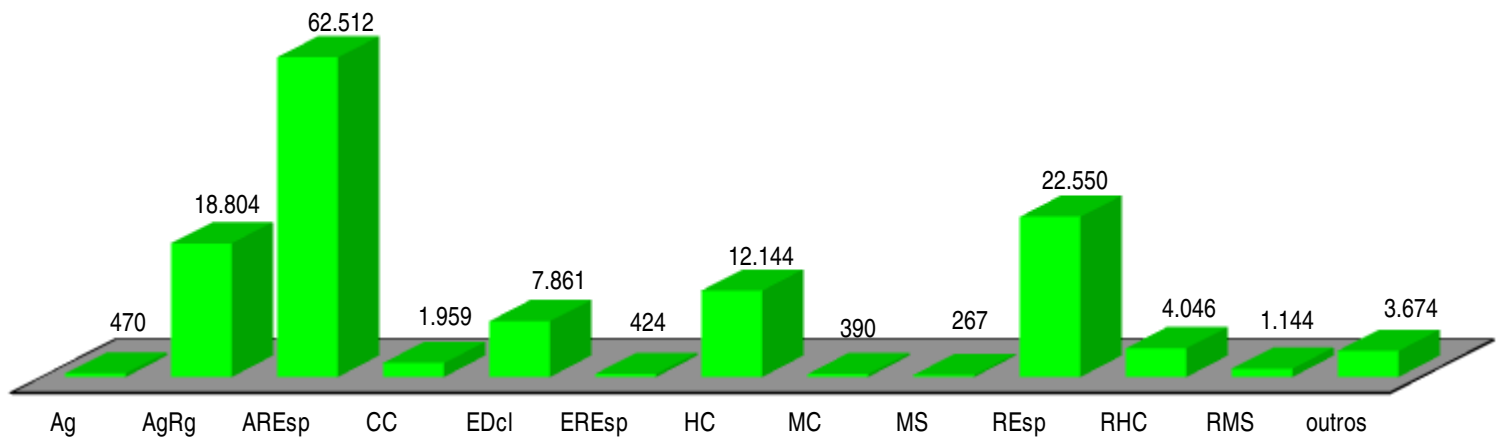
Fontes: Secretaria Judiciária; Coordenadorias: Seções e Turmas; Gabinetes de Ministros; Sistema Justiça.

Notas: Computados processos distribuídos no(s) mês(es) e/ou ano(s) anterior(es).

Estão incluídos os processos decididos monocraticamente.

Nos processos julgados não estão incluídos os Agravos Regimentais e os Embargos de Declaração, em número de 26.665 feitos.

Processos Julgados - Janeiro a Abril de 2016



Outros											
AC	Com	EmbExe	32	HD	1	PUIL	8	SD	9		
AIA	1	CR	65	EMC		IF	Rcl	2.217	SE	305	
APn	5	EAREsp	462	ExSusp	3	Inq	18	RO	2	SEC	11
AR	61	EAg	20	ExVerd		MI	2	Rp		SLS	29
CAt	3	EAR	2	Exe	79	Pet	201	RvCr	121	SS	17

Fontes: NURER; Coordenadorias: Corte Especial, Seções e Turmas; Gabinetes de Ministros; Sistema Justiça.

Nota : No gráfico acima estão incluídos os 26.729 (19,62%) processos julgados em sessão e 109.516 (80,38%) decididos monocraticamente, totalizando 136.245 feitos.

Decisões colegiadas e monocráticas - Janeiro a Abril de 2016

Relatores	Decisões Colegiadas											Decisões Monocráticas (10) (B)	Subtotal C=A+B	Liminares (D)	Decisões Interlocutórias (E)	Total Geral (C+D+E)
	Corte Especial	1ª Seção	2ª Seção	3ª Seção	1ª Turma	2ª Turma	3ª Turma	4ª Turma	5ª Turma	6ª Turma	Total (A)					
Ministro Presidente	21										21	23.365	23.386	918	635	24.939
Ministro Vice-Presidente	560										560	59	619	108	121	848
Francisco Falcão (1)														8		8
Laurita Vaz (2)												6	6	31		37
Felix Fischer	13			14						772	799	1.940	2.739	945	37	3.721
Nancy Andriqhi (4)	2										2		2		1	3
João Otávio de Noronha	9		49					753			811	1.872	2.683	27	69	2.779
Humberto Martins	32	83				1.293					1.408	3.926	5.334	16	24	5.374
Maria Thereza de Assis Moura	19			23							843	1.617	2.460	815	70	3.345
Herman Benjamin	21	22				1.525					1.568	3.382	4.950	3	66	5.019
Napoleão Nunes Maia Filho	24	50			583						657	4.136	4.793	29	56	4.878
Jorge Mussi	4			3						707	714	1.965	2.679	754	37	3.470
Og Fernandes (3)	29										29	41	70		23	93
Luis Felipe Salomão	15		18					620			653	2.843	3.496	18	34	3.548
Mauro Campbell Marques	11	70				1.219					1.300	3.868	5.168	14	79	5.261
Benedito Gonçalves	35	28			585						648	2.763	3.411	7	93	3.511
Raul Araújo	8		33					629			670	3.183	3.853	16	131	4.000
Paulo de Tarso Sanseverino			8					929			937	2.725	3.662	144	70	3.876
Isabel Gallotti	4		39					612			655	3.399	4.054	130	9	4.193
Antonio Carlos Ferreira	4		15					641			660	2.417	3.077	122	26	3.225
Villas Bôas Cueva	1		29					1.044			1.074	3.259	4.333	47	14	4.394
Sebastião Reis Júnior				2							457	2.243	2.702	723	14	3.439
Marco Buzzi	2		51					812			865	2.987	3.852	17	40	3.909
Marco Aurélio Bellizze			28					737			765	3.367	4.132	46	75	4.253
Assusete Magalhães	3	62				1.591					1.656	2.603	4.259	14	15	4.288
Sérgio Kukina	1	29			818						848	3.844	4.692	7	28	4.727
Moura Ribeiro	1		22					694			717	2.820	3.537	35	20	3.592
Regina Helena Costa	4	8			1.592						1.604	5.642	7.246	20	126	7.392
Rogério Schiatti Cruz				27						633	660	2.197	2.857	656	47	3.560
Nefi Cordeiro	1			12						719	732	2.282	3.014	701	3	3.718
Gurqel de Faria		7		5	141					156	309	2.929	3.238	238	20	3.496
Reynaldo Soares da Fonseca				36						969	1.005	2.051	3.056	903	35	3.994
Ribeiro Dantas				18						940	958	2.057	3.015	866	39	3.920
Antonio Saldanha Palheiro (5)				1						22	23	164	187	293	2	482
Joel Ilan Paciornik (5)				5						89	94	399	493	100	3	596
Ericson Maranhão (6)				16						524	540	1.563	2.103	533	64	2.700
Div a Malerbi (7)	7	69				970					1.046	2.868	3.914	22	52	3.988
Lázaro Guimarães (8)				1						106	107	324	431	275	15	721
Ministro designado (Port./STJ 435 de 20/08/2014) (9)												1.496	1.496		2	1.498
Presidente da 3ª Seção				1							1	30	31		5	36
Ministros aposentados		15			316						331	884	1.215	9	28	1.252
Total	831	443	292	164	4.035	6.598	4.157	3.314	3.739	3.156	26.729	109.516	136.245	9.610	2.228	148.083

Fontes: NURER; Coordenadorias: Corte Especial, Seções e Turmas; Gabinetes de Ministros; Sistema Justiça.

Nota: Nos processos julgados estão incluídos 109.580 AdRq e 18.804 EDcl, totalizando 128.384 feitos no ano. Nos processos do Min. Presidente estão incluídos os feitos de sua competência e as decisões decorrentes do disposto no art. 21.XIII, letra "c" do RISTJ.

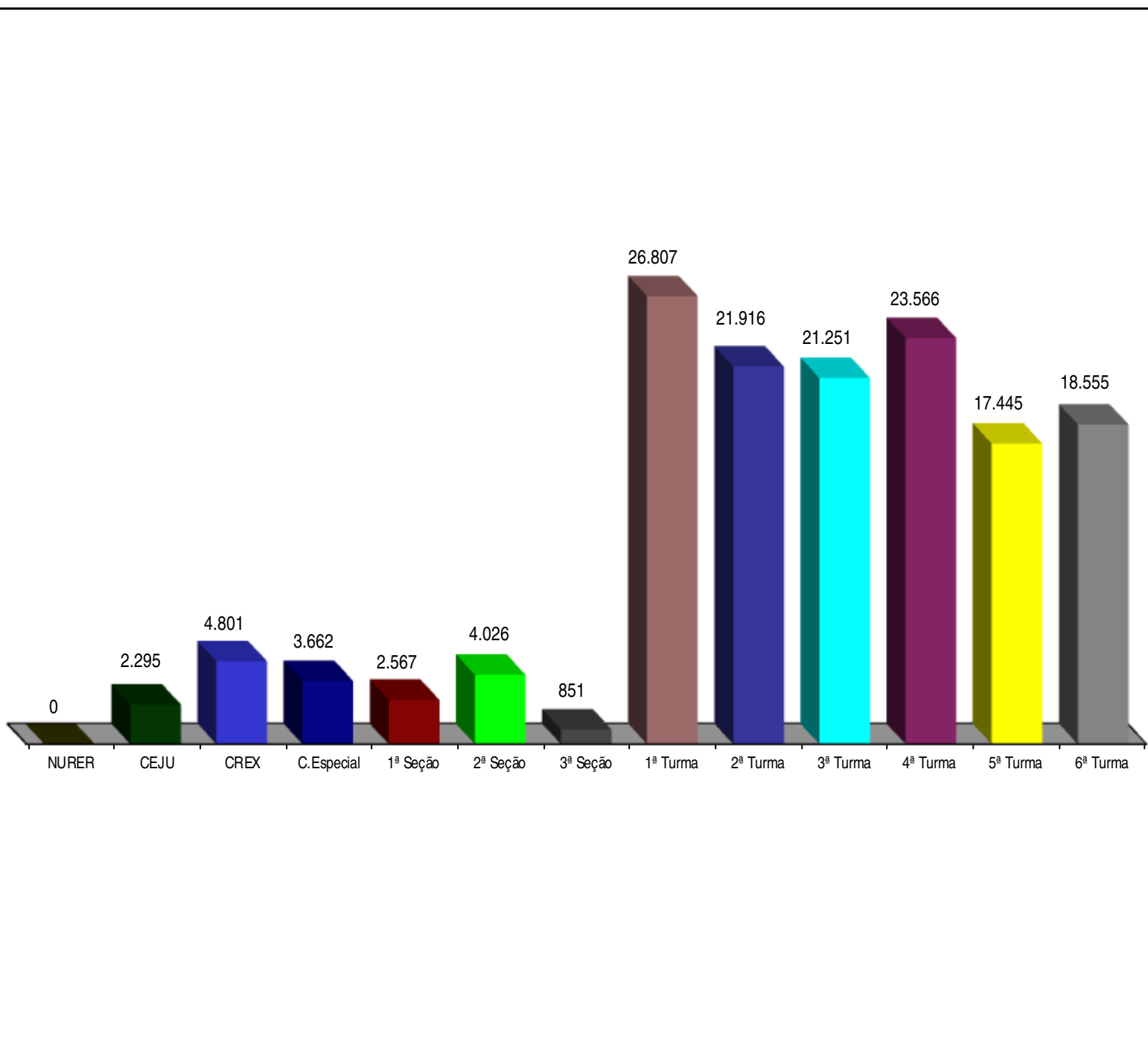
(1) Ministro Presidente. (2) Ministra Vice-Presidente. (3) Ministro Corregedor-Geral da Justiça Federal a partir de 05/10/2015. (4) Ministra Corregedora Nacional de Justiça. (5) Ministros empossados em 06/04/2016. (6) Desembargador convocado do TJ/SP. Em atividade no STJ até 06/04/2016. (7) Desembargadora Federal convocada do TRF da 3ª Região. (8) Desembargador Federal convocado do TRF da 5ª Região a partir de 01/03/2016. Em atividade no STJ até 06/04/2016. (9) Estão computados os processos registrados proferidas pelo Ministro Paulo de Tarso Sanseverino no NURER conforme Portaria Nº 435 de 20/08/2014. (10) Decisões terminativas: art. 34, incisos VII, IX, XI, XVI, XVII, XVIII do RISTJ: art. 38 da Lei nº 8.038/90.

Decisões colegiadas e monocráticas (10) no período de Janeiro a Abril de 2016

Classes de Feitos Relatores	Ag	AIA	APn	AR	AREsp	Cat	CC	CR	EAREsp	EAg	EAR	Emb Ex e	EREsp	Ex Susp	Ex e	HC	HD	Inq	MC	MI	MS	Pet	PUIL	Rcl	REsp	RHC	RMS	RO	RvCr	SD	SE	SEC	SLS	SS	Subtotal	AgRg	EDcl	Subtotal (c/AgRg e	Liminares	Decisões Interlocutórias	Total
Ministro Presidente	36			1	20.705		1	65	14				8	1	1	209			7	1	15	6		14	1.188	11	1		91	305		28	15	22.723	77	586	23.386	918	635	24.939	
Ministro Vice-Presidente	1				9				15				9			8	2	3						7	3				1	3	1	2	64	390	165	619	619	108	1.346		
Francisco Falcão (1)																																							8	8	
Laurita Vaz (2)									4			1			1																		6			6	6		31	43	
Felix Fischer	1	1	1		414		32		29	1	1		17			1.244			13	4	1			10	257	358	10				1			2.397	256	86	2.739	2.739		945	6.423
Nancy Andriighi (4)				1																												1		1		2	2			4	
João Otávio de Noronha	1			1	1.230		55		32				24			4	2	15	2					244	231	3	4			2			1.850	560	273	2.683	2.683		27	5.393	
Humberto Martins	2			6	2.208	1	104		29				34			2	2	17	15	10	5	20	20	1.262		86			1				3.804	1.020	510	5.334	5.334		16	10.684	
Maria Thereza de Assis Moura					392		48		28				12			1.011			10	2	1			11	281	355	4		5				2.160	182	118	2.460	2.460		815	5.735	
Herman Benjamin	9		1	2	2.049		1		12				15	1	1	4			13	1	18	5	2	6	1.201		86		1		1		3.429	992	529	4.950	4.950		3	9.903	
Napoleão Nunes Maia Filho	57			4	2.132	1	97		15	2			28			2			13	32	27		24	1.317		116						3.867	683	243	4.793	4.793		29	9.615		
Jorge Mussi	1			2	306		17		33	3		7	31			1.282		1	10	7	1			4	254	409			1				2.369	204	106	2.679	2.679		754	6.112	
Og Fernandes (3)			1						24				12			1	1							1					3	3		46	12	12	70	70			140		
Luis Felipe Salomão	2			1	2.007		21		27	2			29			6			12	5	6			216	404		5				2		2.745	578	173	3.496	3.496		18	7.010	
Mauro Campbell Marques	3			7	2.005		73		40	2			16			1	8	7	26	8			20	1.467		75						3.758	946	464	5.168	5.168		14	10.350		
Benedito Gonçalves	2		1	3	1.376		82		28	1			42			1	2	14	22	23	1	24	919		49			1		1		2.592	578	241	3.411	3.411		7	6.829		
Raul Araújo	1				1.936		31		17	1			17			7			16	1	1			1	848	2	5						2.884	727	242	3.853	3.853		16	7.722	
Paulo de Tarso Sanseverino	7			3	1.882		61		7				7			5			28	2	5		159	405	1	3						2.575	859	228	3.662	3.662		144	7.468		
Isabel Gallotti	205				1.742		42		6				10			1			9	3	2		209	965		15						3.209	617	228	4.054	4.054		130	8.238		
Antonio Carlos Ferreira	1				1.576		57		1				2			2			17			1	189	306		6						2.158	723	196	3.077	3.077		122	6.276		
Villas Bôas Cueva	1			2	1.933		64		12	1			5			1			18	2	4		203	736	4	3						2.989	964	380	4.333	4.333		47	8.713		
Sebastião Reis Júnior	1				489		4					20			56	1.106			9	3	3			316	370							2.377	228	97	2.702	2.702		723	6.127		
Marco Buzzi	71				1.614		168		8				9	1		2			34	1	11		220	570	1	10						2.720	874	258	3.852	3.852		17	7.721		
Marco Aurélio Bellizze				4	2.002		117		11	3			10			1			9	2	1		230	663		13						3.066	774	292	4.132	4.132		46	8.310		
Assusete Magalhães	3			2	1.475		67		5				9			2	1		6	6	14		27	690		115	1					2.423	1.423	413	4.259	4.259		14	8.532		
Sérgio Kukina	5				1.803		71		13				14						9	20	7		26	1.599		157						3.724	745	223	4.692	4.692		7	9.391		
Moura Ribeiro					1.762		66		1				2						19	2			229	530	2	2						2.615	663	259	3.537	3.537		35	7.109		
Regina Helena Costa	4			3	2.833		223		18				17			1			7	7	10		51	2.280		91						5.545	1.294	407	7.246	7.246		20	14.512		
Rogério Schietti Cruz	21			8	388	1	48		2	1	1		1			1.310			6	9	2		9	350	375	10		4				2.546	217	94	2.857	2.857		656	6.370		
Nefi Cordeiro	1				167		28						1			1.583			16	5	7		13	342	554	23	1	9				2.750	163	101	3.014	3.014		701	6.729		
Gurgel de Faria	14			6	1.432		104		7				10			330			12	8	11		11	728	99	116		1				2.889	226	123	3.238	3.238		238	6.714		
Reynaldo Soares da Fonseca				1	566		38		4				11			1.085			19				6	589	375	5	2					2.701	241	114	3.056	3.056		903	7.015		
Ribeiro Dantas	6				343		18		3	1			5			1.472			6	5	12		8	218	680	71	5					2.853	97	65	3.015	3.015		866	6.896		
Antonio Saldanha Palheiros (5)					41					1						72			1	7	1		2	36	18	1						180	4	3	187	187		293	667		
Joel Ilan Paciomiak (5)	4				133		9									223			1					51	62	1						484	8	1	493	493		100	1.086		
Éricson Maranhão (6)	7				266		26		3	1			2			930			3	8	3		2	183	287	31		1				1.753	252	98	2.103	2.103		533	4.739		
Diva Malerbi (7)				2	1.381		150		10				13			1			6	20			9	1.001		19						2.612	939	363	3.914	3.914		22	7.850		
Lázaro Guimarães (8)					40		15		1							234			2				4	8	80							384	17	30	431	431		275	1.137		
Ministro designado (Port./STJ 435 de 20/08/2014) (9)					1.289																			187								1.476	5	15	1.496	1.496			2.992		
Presidente da 3ª Seção				1								5			21					2			1									30		1	31	31			62		
Ministros aposentados	3			2	586		21		3				1						3	6	18		7	165		11						826	266	123	1.215	1.215		9	2.439		
Total	470	1	5	61	62.512	3	1.959	65	462	20	2	32	424	3	79	12.144	1	18	390	2	267																				

Publicações feitas pelo NURER e Coordenadorias

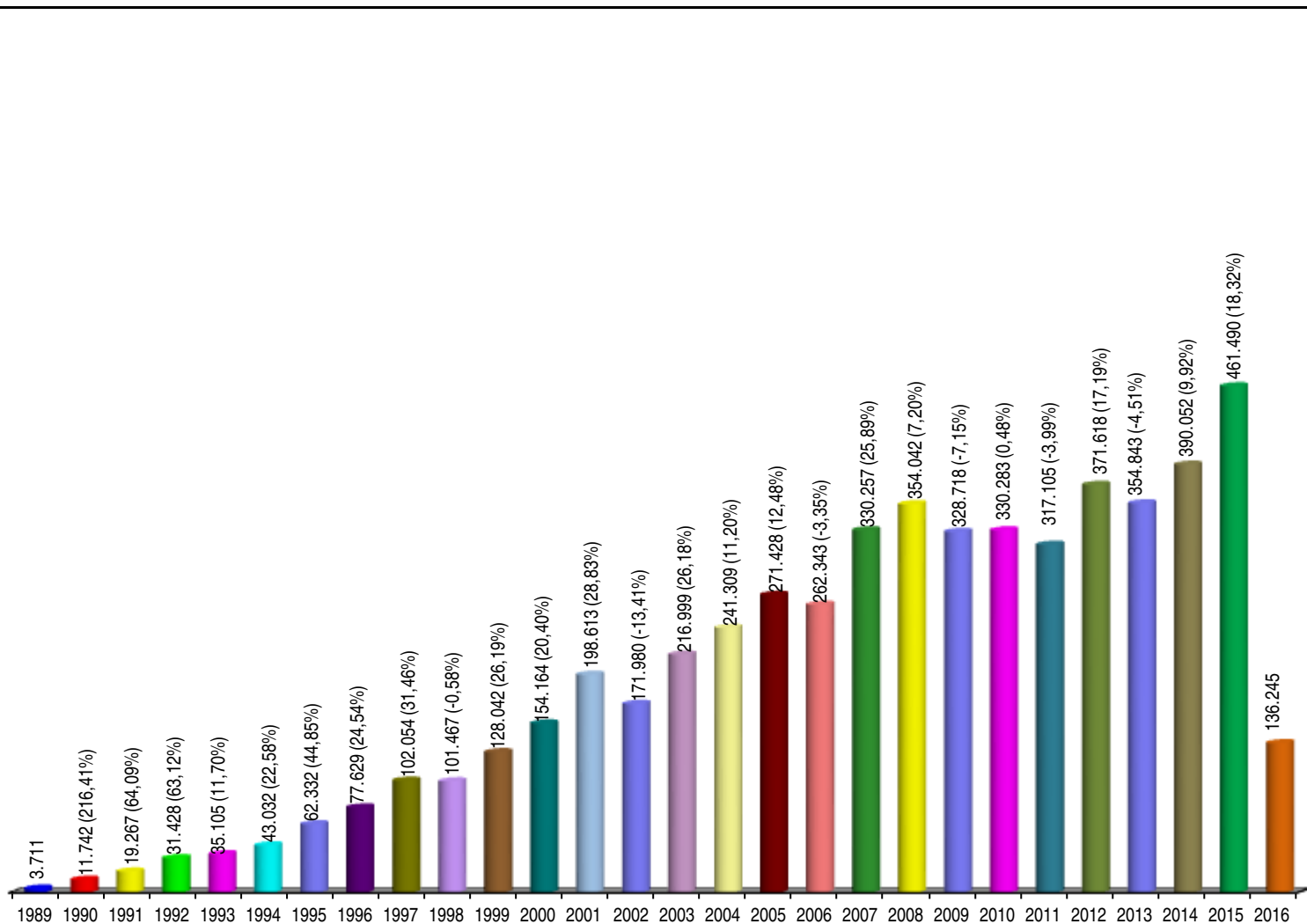
Período: Janeiro a Abril de 2016



Fontes: NURER; Coordenadorias da Corte Especial, Seções, Turmas, Recursos Extraordinários e Execução Judicial; Sistema Justiça.

Nota: Nos dados acima estão computadas também as publicações de "vistas".

Processos julgados no período de 07/04/1989 a 30/04/2016, com percentual em relação ao ano anterior



Fontes: NURER; Coordenadorias: Corte Especial, Seções e Turmas; Gabinetes de Ministros; Sistema Justiça.

Notas: Nos processos julgados estão incluídos os 694.610 Agravos Regimentais e os 316.964 Embargos de Declaração totalizando 1.011.574 feitos.

Processos Julgados: 5.507.298

Processos distribuídos, julgados e pendentes de 1º julgamento

Período: 7/4/1989 a 30/04/2016

Processo Ano	Pendientes do(s) ano(s) anterior(res) (A)	Distribuídos (B)	Julgados				Pendientes do ano G = (B - C)		Pendientes Acumulados H = (A - G)	
			Processo Principal (C)	AgRg (D)	EDcl (E)	Total de Julgados F = (C+D+E)	Valor Absoluto	(%)	Valor Absoluto	(%)
1989	..	6.103	3.550	90	71	3.711	2.553	41,83	2.553	41,83
1990	2.553	14.087	10.829	507	406	11.742	3.258	23,13	5.811	28,78
1991	5.811	23.368	17.527	1.139	601	19.267	5.841	25,00	11.652	26,75
1992	11.652	33.872	28.673	1.926	829	31.428	5.199	15,35	16.851	21,76
1993	16.851	33.336	31.295	2.372	1.438	35.105	2.041	6,12	18.892	17,06
1994	18.892	38.670	39.034	2.378	1.620	43.032	-364	-0,94	18.528	12,40
1995	18.528	68.576	57.338	3.245	1.749	62.332	11.238	16,39	29.766	13,65
1996	29.766	77.032	71.122	4.263	2.244	77.629	5.910	7,67	35.676	12,09
1997	35.676	96.376	91.263	7.095	3.696	102.054	5.113	5,31	40.789	10,42
1998	40.789	92.107	85.694	10.591	5.182	101.467	6.413	6,96	47.202	9,76
1999	47.202	118.977	116.024	7.441	4.577	128.042	2.953	2,48	50.155	8,32
2000	50.155	150.738	136.180	11.741	6.243	154.164	14.558	9,66	64.713	8,59
2001	64.713	184.478	179.364	13.952	5.297	198.613	5.114	2,77	69.827	7,45
2002	69.827	155.959	149.722	14.852	7.406	171.980	6.237	4,00	76.064	6,95
2003	76.064	226.440	189.778	17.853	9.368	216.999	36.662	16,19	112.726	8,54
2004	112.726	215.411	203.041	27.164	11.104	241.309	12.370	5,74	125.096	8,15
2005	125.096	211.128	222.529	32.770	16.129	271.428	-11.401	-5,40	113.695	6,51
2006	113.695	251.020	222.245	26.346	13.752	262.343	28.775	11,46	142.470	7,13
2007	142.470	313.364	277.810	35.864	16.583	330.257	35.554	11,35	178.024	7,70
2008	178.024	271.521	274.247	51.195	28.600	354.042	-2.726	-1,00	175.298	6,79
2009	175.298	292.103	254.955	48.437	25.326	328.718	37.148	12,72	212.446	7,39
2010	212.446	228.981	248.625	55.904	25.754	330.283	-19.644	-8,58	192.802	6,21
2011	192.802	290.901	248.237	46.339	22.529	317.105	42.664	14,67	235.466	6,94
2012	235.466	289.524	287.293	59.838	24.487	371.618	2.231	0,77	237.697	6,45
2013	237.697	309.677	274.465	56.483	23.895	354.843	35.212	11,37	272.909	6,83
2014	272.909	314.316	306.491	59.915	23.646	390.052	7.825	2,49	280.734	6,52
2015	280.734	332.905	358.813	76.106	26.571	461.490	-25.908	-7,78	254.826	5,49
2016	254.826	108.879	109.580	18.804	7.861	136.245	-701	-0,64	254.125	5,35
Total		4.749.849	4.495.724	694.610	316.964	5.507.298	254.826	6,52

Fontes: Secretaria Judiciária; NURER; Coordenadorias: Corte Especial, Seções e Turmas; Gabinetes de Ministros; Sistema Justiça.

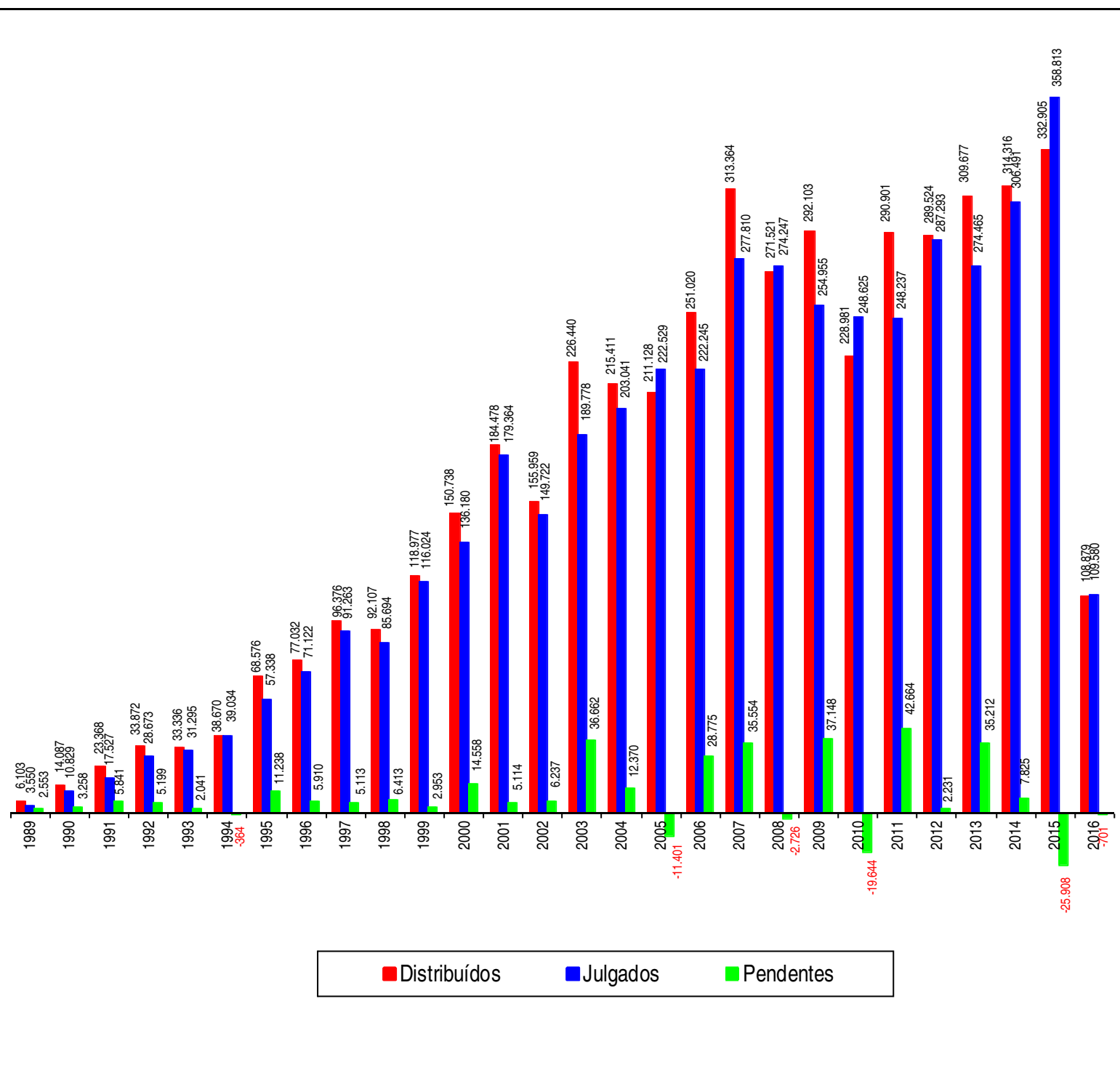
Notas: Sinal convencional utilizado:

.. Não se aplica dado numérico.

Os números negativos em 1994, 2005, 2008, 2010, 2015 e 2016 são decorrentes de processos distribuídos em períodos anteriores e que foram julgados nos citados anos.

Processos distribuídos, julgados e pendentes de 1º julgamento

Período: 07/04/1989 a 30/04/2016



Fontes: Secretaria Judiciária; NURER; Coordenadorias: Corte Especial, Seções e Turmas; Gabinetes de Ministros; Sistema Justiça.

Notas: Total de distribuídos: 4.749.849

Total de julgados: 4.495.724

Total de pendentes: 254.125

Nos processos julgados não estão incluídos os Agravos Regimentais e os Embargos de Declaração, em número de 1.011.574 feitos.

Os números negativos em 1994, 2005, 2008, 2010, 2015 e 2016 são decorrentes de processos distribuídos no(s) ano(s) anterior(es) e que foram julgados nos citados anos. **35**

Petições/recursos protocolizados

Período: Abril de 2016

Tipos de recursos Relatores	ARE	Agravo Regimental	Embargos de Declaração	Embargos de Divergência	Embargos Infringentes	Recurso Extraordinário	Recurso Ordinário	Outros	Total
Ministro Presidente		136	237	6		11		5.039	5.429
Ministro Vice-Presidente	137	44	65			227	29	1.206	1.708
Francisco Falcão (1)								1	1
Laurita Vaz (2)				7		1		36	44
Felix Fischer		45	13	8		4	4	2.121	2.195
Nancy Andrighi (4)								10	10
João Otávio de Noronha		3	47	8		1		682	741
Humberto Martins		3	102	11		2		845	963
Maria Thereza de Assis Moura	1	52	26	6		2	10	2.061	2.158
Herman Benjamin		3	5	1		5		263	277
Napoleão Nunes Maia Filho		4	103	14		2		993	1.116
Jorge Mussi		71	19	11		10	3	2.450	2.564
Og Fernandes (3)		1	5	3			1	21	31
Luis Felipe Salomão		6	64	4		2		755	831
Mauro Campbell Marques		1	68	15		5		833	922
Benedito Gonçalves		1	71	8		3		809	892
Raul Araújo		7	51	2		2	1	753	816
Paulo de Tarso Sanseverino		2	54	1		7		761	825
Isabel Galloti		2	60	5		1		1.271	1.339
Antonio Carlos Ferreira		1	50	4		1		661	717
Villas Bôas Cueva		5	106	5		4		861	981
Sebastião Reis Júnior		77	12			4	5	2.053	2.151
Marco Buzzi		1	58	5				767	831
Marco Aurélio Bellizze		6	99	3		5		797	910
Assusete Magalhães			99	8		4		939	1.050
Sérgio Kukina		2	85	9		4		1.141	1.241
Moura Ribeiro		7	64	3		2		749	825
Regina Helena Costa		2	160	11		3		1.270	1.446
Rogério Schietti Cruz		35	21	4		2	3	2.146	2.211
Nei Cordeiro		26	19	1		2	10	2.211	2.269
Gurgel de Faria		18	32	2		2		992	1.046
Reynaldo Soares da Fonseca		113	27	4		15	5	2.302	2.466
Ribeiro Dantas		55	11	2		1	5	2.412	2.486
Antonio Saldanha Palheiro (5)		17	20				1	1.300	1.338
Joel Ilan Paciornik (5)		27	5	2		1	2	1.217	1.254
Ericson Maranhão (6)		1				1	4	508	514
Diva Malerbi (7)			68	7		2		846	923
Lázaro Guimarães (8)		6				3		246	255
Ministro designado (Port./STJ 435 de 20/08/2014) (9)		1	5					88	94
Presidente da 1ª Seção								4	4
Presidente da 2ª Seção			2					7	9
Presidente da 3ª Seção			3					233	236
Presidente da 1ª Turma								1	1
Sec. Órgãos Julgadores (10)			2	1				6.952	803
Total	138	781	1.938	181		341	83	51.613	48.923

Fontes: Secretaria Judiciária; Sistema Justiça.

(1) Ministro Presidente. (2) Ministra Vice-Presidente. (3) Ministro Corregedor-Geral da Justiça Federal. (4) Ministra Corregedora Nacional de Justiça. (5) Ministros empossados em 06/04/2016. (6) Desembargador convocado do TJ/SP. Em atividade no STJ até 06/04/2016. (7) Desembargadora Federal convocada do TRF da 3ª Região. (8) Desembargador Federal convocado do TRF da 5ª Região. Em atividade no STJ até 06/04/2016. (9) Estão computados os processos registrados para o Ministro Paulo de Tarso Sanseverino no NURER conforme Portaria Nº 435 de 20/08/2014. (10) Computadas as petições sem destinatários bem como as endereçadas aos Ministros aposentados.

Petições/recursos protocolizados

Período: Janeiro a Abril de 2016

Tipos de recursos Relatores	ARE	Agravo Regimental	Embargos de Declaração	Embargos de Divergência	Embargos Infringentes	Recurso Extraordinário	Recurso Ordinário	Outros	Total
Ministro Presidente	1	305	612	23		20	1	12.681	13.643
Ministro Vice-Presidente	565	543	600	11		1.650	205	5.268	8.842
Francisco Falcão (1)								4	4
Laurita Vaz (2)		14	22	39		2		163	240
Felix Fischer		196	93	36		6	4	7.555	7.890
Nancy Andrighi (4)			1					21	22
João Otávio de Noronha		430	218	49		2		2.446	3.145
Humberto Martins	1	734	446	61		5		2.394	3.641
Maria Thereza de Assis Moura	1	223	93	28		2	10	7.063	7.420
Herman Benjamin	1	703	345	32		13	1	1.843	2.938
Napoleão Nunes Maia Filho		855	322	71		6		3.934	5.188
Jorge Mussi		200	102	36		11	5	7.806	8.160
Og Fernandes (3)		18	23	23		1	1	146	212
Luis Felipe Salomão		483	220	37	1	5		1.770	2.516
Mauro Campbell Marques		765	430	68		9	2	2.773	4.047
Benedito Gonçalves		499	222	68		6		2.661	3.456
Raul Araújo	1	591	196	25	2	7	1	2.483	3.306
Paulo de Tarso Sanseverino		665	268	15		7		2.704	3.659
Isabel Gallotti		536	246	18		3		2.712	3.515
Antonio Carlos Ferreira		385	184	12		1		1.964	2.546
Villas Bôas Cueva		677	383	20	1	5		2.459	3.545
Sebastião Reis Júnior		266	98		2	6	5	7.107	7.484
Marco Buzzi		567	276	16		2		2.623	3.484
Marco Aurélio Bellizze		687	338	21		7		2.411	3.464
Assusete Magalhães		417	417	30		7		2.402	3.273
Sérgio Kukina		649	272	38		8		3.345	4.312
Moura Ribeiro		531	231	15		4		2.177	2.958
Regina Helena Costa		1.115	469	33		3		3.685	5.305
Rogério Schietti Cruz		231	87	13		4	3	7.561	7.899
Nefi Cordeiro		181	79	5		5	10	7.962	8.242
Gurgel de Faria		403	224	23		5		3.576	4.231
Reynaldo Soares da Fonseca		263	111	11		19	5	7.579	7.988
Ribeiro Dantas		161	73	5		1	5	8.230	8.475
Antonio Saldanha Palheiro (5)		125	71	8		1	1	3.615	3.821
Joel Ilan Paciornik (5)		153	47	8		1	3	4.016	4.228
Ericson Maranhão (6)		62	19			2	4	3.526	3.613
Diva Malerbi (7)		469	284	33		2		2.928	3.716
Lázaro Guimarães (8)		11	11			3		860	885
Ministro designado (Port./STJ 435 de 20/08/2014) (9)		6	11					312	329
Presidente da 1ª Seção								33	33
Presidente da 2ª Seção		3	8					22	33
Presidente da 3ª Seção			8					616	624
Presidente da 1ª Turma								2	2
Sec. Órgãos Julgadores (10)		62	27	1		1		3.484	3.575
Total	570	15.184	8.187	932	6	1.842	266	148.922	175.909

Fontes: Secretaria Judiciária; Sistema Justiça.

(1) Ministro Presidente. (2) Ministra Vice-Presidente. (3) Ministro Corregedor-Geral da Justiça Federal. (4) Ministra Corregedora Nacional de Justiça. (5) Ministros empossados em 06/04/2016. (6) Desembargador convocado do TJ/SP. Em atividade no STJ até 06/04/2016. (7) Desembargadora Federal convocada do TRF da 3ª Região. (8) Desembargador Federal convocado do TRF da 5ª Região a partir de 01/03/2016. Em atividade no STJ até 06/04/2016. (9) Estão computados os processos registrados para o Ministro Paulo de Tarso Sanseverino no NURER conforme Portaria Nº 435 de 20/08/2014. (10) Computadas as petições sem destinatários bem como as endereçadas aos Ministros aposentados.



Superior Tribunal de Justiça
Assessoria de Modernização e Gestão Estratégica
Coordenadoria de Gestão da Informação
Boletim Estatístico