

Superior Tribunal de Justiça



**BOLETIM  
ESTATÍSTICO**

Março de 2016

**SUPERIOR TRIBUNAL DE JUSTIÇA**  
**COMPOSIÇÃO – 8/3/2016**

PLENÁRIO	CORTE ESPECIAL	PRIMEIRA SEÇÃO Direito Público e Previdenciário	SEGUNDA SEÇÃO Direito Privado	TERCEIRA SEÇÃO Direito Penal	CONSELHO DA JUSTIÇA FEDERAL
<ol style="list-style-type: none"> <li>1. <b>Felix Fischer</b> 17/12/1996</li> <li>2. <b>Francisco Cândido de M. Falcão Neto</b> (Presidente) 30/6/1999</li> <li>3. <b>Fátima Nancy Andrighi</b><sup>1</sup> 27/10/1999</li> <li>4. <b>Laurita Hilário Vaz</b> (Vice-Presidente) 26/6/2001</li> <li>5. <b>João Otávio de Noronha</b> 3/12/2002</li> <li>6. <b>Humberto Eustáquio Soares Martins</b> 14/6/2006</li> <li>7. <b>Maria Thereza Rocha de Assis Moura</b> 9/8/2006</li> <li>8. Antonio <b>Herman</b> de Vasconcellos e <b>Benjamin</b> 6/9/2006</li> <li>9. <b>Napoleão Nunes Maia Filho</b><sup>2</sup> 23/5/2007</li> <li>10. <b>Jorge Mussi</b> 12/12/2007</li> <li>11. <b>Geraldo Og Nicéas Marques Fernandes</b> 17/6/2008</li> <li>12. <b>Luis Felipe Salomão</b> 17/6/2008</li> <li>13. <b>Mauro Luiz Campbell Marques</b> 17/6/2008</li> <li>14. <b>Benedito Gonçalves</b> 17/9/2008</li> <li>15. <b>Raul Araújo Filho</b> 12/5/2010</li> <li>16. <b>Paulo de Tarso Vieira Sannseverino</b> 10/8/2010</li> <li>17. <b>Maria Isabel Diniz Gallotti Rodrigues</b> 10/8/2010</li> <li>18. <b>Antonio Carlos Ferreira</b> 13/6/2011</li> <li>19. <b>Ricardo Villas Bôas Cueva</b><sup>3</sup> 13/6/2011</li> <li>20. <b>Sebastião Alves dos Reis Júnior</b> 13/6/2011</li> <li>21. <b>Marco Aurélio Gastaldi Buzzi</b> 5/9/2011</li> <li>22. <b>Marco Aurélio Bellizze Oliveira</b> 5/9/2011</li> <li>23. <b>Assusete Dumont Reis Magalhães</b> 21/8/2012</li> <li>24. <b>Sérgio Luiz Kukina</b> 6/2/2013</li> <li>25. <b>Paulo Dias de Moura Ribeiro</b> 28/8/2013</li> <li>26. <b>Regina Helena Costa</b> 28/8/2013</li> <li>27. <b>Rogério Schietti Machado Cruz</b> 28/8/2013</li> <li>28. <b>Nefi Cordeiro</b> 3/4/2014</li> <li>29. <b>Luiz Alberto Gurgel de Faria</b> 9/9/2014</li> <li>30. <b>Reynaldo Soares da Fonseca</b> 26/5/2015</li> <li>31. <b>Marcelo Navarro Ribeiro Dantas</b> 30/9/2015</li> <li>32. <b>Vago</b></li> <li>33. <b>Vago</b></li> </ol>	<ol style="list-style-type: none"> <li>1. <b>Francisco Falcão</b></li> <li>2. <b>Laurita Vaz</b></li> <li>3. <b>Felix Fischer</b></li> <li>4. <b>Nancy Andrighi</b></li> <li>5. <b>João Otávio de Noronha</b></li> <li>6. <b>Humberto Martins</b></li> <li>7. <b>Maria Thereza de Assis Moura</b></li> <li>8. <b>Herman Benjamin</b></li> <li>9. <b>Napoleão Nunes Maia Filho</b></li> <li>10. <b>Jorge Mussi</b></li> <li>11. <b>Og Fernandes</b></li> <li>12. <b>Luis Felipe Salomão</b></li> <li>13. <b>Mauro Campbell Marques</b></li> <li>14. <b>Benedito Gonçalves</b></li> <li>15. <b>Raul Araújo</b></li> </ol> <p style="text-align: center;">Coord.: <b>Vânia Maria Soares Rocha</b> Art. 2º, § 2º, do RISTJ Sessões: 1ª e 3ª quintas-feiras do mês</p> <p style="text-align: center;"><b>CONSELHO DE ADMINISTRAÇÃO</b></p> <ol style="list-style-type: none"> <li>1. <b>Francisco Falcão</b></li> <li>2. <b>Laurita Vaz</b></li> <li>3. <b>Felix Fischer</b></li> <li>4. <b>Nancy Andrighi</b></li> <li>5. <b>João Otávio de Noronha</b></li> <li>6. <b>Humberto Martins</b></li> <li>7. <b>Maria Thereza de Assis Moura</b></li> <li>8. <b>Herman Benjamin</b></li> <li>9. <b>Napoleão Nunes Maia Filho</b></li> <li>10. <b>Jorge Mussi</b></li> <li>11. <b>Og Fernandes</b></li> </ol> <p style="text-align: center;">Art. 5º do RISTJ</p> <p style="text-align: center;">Diretor-Geral: <b>Miguel Augusto Fonseca de Campos</b></p>	<ol style="list-style-type: none"> <li>1. <b>Humberto Martins</b></li> <li>2. <b>Herman Benjamin*</b></li> <li>3. <b>Napoleão Nunes Maia Filho</b></li> <li>4. <b>Mauro Campbell Marques</b></li> <li>5. <b>Benedito Gonçalves</b></li> <li>6. <b>Assusete Magalhães</b></li> <li>7. <b>Sérgio Kukina</b></li> <li>8. <b>Regina Helena Costa</b></li> <li>9. <b>Gurgel de Faria</b></li> <li>10. <b>Diva Prestes Marcondes Malerbi**</b></li> </ol> <p style="text-align: center;">*Presidência: 6/8/2015 a 5/8/2017 Coord.: <b>Zilda Carolina de Souza</b></p> <p style="text-align: center;">Art. 2º, §§ 3º e 6º, do RISTJ – Sessões: 2ª e 4ª quintas-feiras do mês</p> <p style="text-align: center;"><b>PRIMEIRA TURMA</b></p> <ol style="list-style-type: none"> <li>1. <b>Napoleão Nunes Maia Filho</b> Ingresso: 1º/7/2011</li> <li>2. <b>Benedito Gonçalves</b> Ingresso: 18/9/2008</li> <li>3. <b>Sérgio Kukina*</b> Ingresso: 7/2/2013</li> <li>4. <b>Regina Helena Costa</b> Ingresso: 29/8/2014</li> <li>5. <b>Gurgel de Faria</b> Ingresso: 1º/3/2016</li> </ol> <p style="text-align: center;">*Presidência: 5/5/2015 a 4/5/2017 Coord.: <b>Bárbara Camunã</b></p> <p style="text-align: center;"><b>SEGUNDA TURMA</b></p> <ol style="list-style-type: none"> <li>1. <b>Humberto Martins</b> Ingresso: 14/6/2006</li> <li>2. <b>Herman Benjamin</b> Ingresso: 6/9/2006</li> <li>3. <b>Mauro Campbell Marques</b> Ingresso: 17/6/2008</li> <li>4. <b>Assusete Magalhães*</b> Ingresso: 19/2/2014</li> <li>5. <b>Diva Prestes Marcondes Malerbi**</b> Ingresso: 16/11/2015</li> </ol> <p style="text-align: center;">*Presidência: 12/11/2015 a 11/11/2017 Coord.: <b>Angela Valéria Dusi</b></p>	<ol style="list-style-type: none"> <li>1. <b>João Otávio de Noronha</b></li> <li>2. <b>Luis Felipe Salomão</b></li> <li>3. <b>Raul Araújo*</b></li> <li>4. <b>Paulo de Tarso Sannseverino</b></li> <li>5. <b>Isabel Gallotti</b></li> <li>6. <b>Antonio Carlos Ferreira</b></li> <li>7. <b>Villas Bôas Cueva</b></li> <li>8. <b>Marco Buzzi</b></li> <li>9. <b>Marco Aurélio Bellizze</b></li> <li>10. <b>Moura Ribeiro</b></li> </ol> <p style="text-align: center;">*Presidência: 27/8/2015 a 26/8/2017 Coord.: <b>Ana Elisa Kirjner</b></p> <p style="text-align: center;"><b>TERCEIRA TURMA</b></p> <ol style="list-style-type: none"> <li>1. <b>João Otávio de Noronha*</b> Ingresso: 18/3/2013</li> <li>2. <b>Paulo de Tarso Sannseverino</b> Ingresso: 11/8/2010</li> <li>3. <b>Villas Bôas Cueva</b> Ingresso: 14/6/2011</li> <li>4. <b>Marco Aurélio Bellizze</b> Ingresso: 29/8/2014</li> <li>5. <b>Moura Ribeiro</b> Ingresso: 2/9/2014</li> </ol> <p style="text-align: center;">*Presidência: 15/2/2016 a 14/2/2018 Coord.: <b>Maria Auxiliadora da Rocha</b></p> <p style="text-align: center;"><b>QUARTA TURMA</b></p> <ol style="list-style-type: none"> <li>1. <b>Luis Felipe Salomão</b> Ingresso: 18/6/2008</li> <li>2. <b>Raul Araújo</b> Ingresso: 13/5/2010</li> <li>3. <b>Isabel Gallotti*</b> Ingresso: 11/8/2010</li> <li>4. <b>Antonio Carlos Ferreira</b> Ingresso: 14/6/2011</li> <li>5. <b>Marco Buzzi</b> Ingresso: 6/9/2011</li> </ol> <p style="text-align: center;">*Presidência: 10/8/2015 a 9/8/2017 Coord.: <b>Teresa Helena Basevi</b></p>	<ol style="list-style-type: none"> <li>1. <b>Felix Fischer</b></li> <li>2. <b>Maria Thereza de Assis Moura</b></li> <li>3. <b>Jorge Mussi</b></li> <li>4. <b>Sebastião Reis Júnior*</b></li> <li>5. <b>Rogério Schietti Cruz</b></li> <li>6. <b>Nefi Cordeiro</b></li> <li>7. <b>Reynaldo Soares da Fonseca</b></li> <li>8. <b>Ribeiro Dantas</b></li> <li>9. <b>Ericson Maranhão **</b></li> <li>10. <b>José Lázaro Alfredo Guimarães**</b></li> </ol> <p style="text-align: center;">*Presidência: 28/5/2015 a 27/5/2017 Coord.: <b>Gilberto Ferreira Costa</b></p> <p style="text-align: center;"><b>QUINTA TURMA</b></p> <ol style="list-style-type: none"> <li>1. <b>Felix Fischer*</b> Ingresso: 2/9/2014</li> <li>2. <b>Jorge Mussi</b> Ingresso: 2/10/2015</li> <li>3. <b>Reynaldo Soares da Fonseca</b> Ingresso: 27/5/2015</li> <li>4. <b>Ribeiro Dantas</b> Ingresso: 1º/10/2015</li> <li>5. <b>José Lázaro Alfredo Guimarães**</b> Ingresso: 1º/3/2016</li> </ol> <p style="text-align: center;">*Presidência: 27/5/2015 a 26/5/2017 Coord.: <b>Marcelo Pereira Cruvinel</b></p> <p style="text-align: center;"><b>SEXTA TURMA</b></p> <ol style="list-style-type: none"> <li>1. <b>Maria Thereza de Assis Moura</b> Ingresso: 9/8/2006</li> <li>2. <b>Sebastião Reis Júnior</b> Ingresso: 14/6/2011</li> <li>3. <b>Rogério Schietti Cruz*</b> Ingresso: 29/8/2013</li> <li>4. <b>Nefi Cordeiro</b> Ingresso: 4/4/2014</li> <li>5. <b>Ericson Maranhão**</b> Ingresso: 22/9/2014</li> </ol> <p style="text-align: center;">**Desembargador(a) Convocado(a)</p>	<p><b>Francisco Falcão</b> <b>Laurita Vaz</b> Og Fernandes Corregedor-Geral Biênio: 2015/2017 <b>Mauro Campbell Marques</b> Efetivo (2015/2017) <b>Benedito Gonçalves</b> Efetivo (2015/2017) <b>Raul Araújo</b> Suplente (2015/2017) <b>Paulo de Tarso Sannseverino</b> Suplente (2015/2017) <b>Isabel Gallotti</b> Suplente (2015/2017) <b>Art. 7º do RISTJ</b></p> <p style="text-align: center;"><b>ENFAM</b></p> <p><b>Humberto Martins</b> Diretor-Geral Biênio: 2015/2017 <b>Herman Benjamin</b> Vice-Diretor Biênio: 2015/2017 <b>Og Fernandes</b> Diretor do CEJ/CJF Biênio: 2015/2017 <b>Napoleão Nunes Maia Filho</b> Biênio: 2016/2018 <b>Jorge Mussi</b> Biênio: 2016/2018 <b>Art. 10 do RI/ENFAM</b></p> <p style="text-align: center;"><b>TRIBUNAL SUPERIOR ELEITORAL</b></p> <p><b>Maria Thereza de Assis Moura</b> Corregedora-Geral Biênio: 2014/2016 <b>Herman Benjamin</b> Efetivo (2015/2017) <b>Napoleão Nunes Maia Filho</b> Substituto (2014/2016) <b>Jorge Mussi</b> Substituto (2015/2017) <b>Art. 10, III, do RISTJ</b></p>
<b>COMISSÕES PERMANENTES – Arts. 40 e 41 do RIST</b>					
<b>REGIMENTO INTERNO</b>	<b>JURISPRUDÊNCIA</b>	<b>DOCUMENTAÇÃO</b>		<b>COORDENAÇÃO</b>	
<b>Luis Felipe Salomão</b> (Presidente) Benedito Gonçalves Marco Aurélio Bellizze Jorge Mussi (Suplente)	<b>Maria Thereza de Assis Moura</b> (Presidente) Mauro Campbell Marques Isabel Gallotti Antonio Carlos Ferreira Sebastião Reis Júnior Sérgio Kukina	<b>Jorge Mussi</b> (Presidente) Raul Araújo Villas Bôas Cueva Moura Ribeiro (Suplente)		<b>Marco Buzzi</b> (Presidente) Regina Helena Costa Gurgel de Faria Nefi Cordeiro (Suplente)	

<sup>1</sup> Corregedora Nacional de Justiça

<sup>2</sup> Diretor da Revista

<sup>3</sup> Ministro Ouidor

Art. 2º, § 1º, do RISTJ

Presidência: 1º/9/2014 a 31/8/2016



**PODER JUDICIÁRIO**

**SUPERIOR TRIBUNAL DE JUSTIÇA**  
**Assessoria de Modernização e Gestão Estratégica**  
**Coordenadoria de Gestão da Informação**

**BOLETIM ESTATÍSTICO**  
Março

**Brasília**  
**2016**

 **SUMÁRIO**

1. Composição do Superior Tribunal de Justiça .....	02
2. Apresentação.....	07
3. Movimentação Processual – Distribuição até a baixa (Mensal).....	09
4. Movimentação Processual – Distribuição até a baixa (Cumulativa).....	10
5. Processos distribuídos e registrados por Unidade de Federação (Mensal/Cumulativo).....	11
6. Unidade da Federação com respectivos processos distribuídos e registrados (Cumulativo).....	12
7. Processos distribuídos, julgados e pendentes de julgamento (Jan./Mar.).....	13
8. Gráfico de processos distribuídos, julgados e pendentes de 1º julgamento (Jan./Mar.).....	14
9. Processos registrados – Ministro Presidente (Jan./Mar.).....	15
10. Processos Registrados para os Presidentes de Seções (Cumulativo) .....	16
11. Decisões e despachos proferidos pelos Ministros Presidente e Vice-Presidente (Jan./Mar.).....	17
12. Processos recebidos recursais e originários (STJ) com respectiva procedência (Jan./Mar.).....	18
13. Gráficos de processos distribuídos às Seções e Turmas (Mensal/Cumulativo).....	19
14. Processos registrados, distribuídos, atribuídos, redistribuídos, baixados por atribuição, redistribuição e cancelamento de distribuição por órgão Judicante (Mensal).....	20
15. Processos distribuídos e registrados por classes de processos (Mensal).....	21
16. Processos distribuído, registrados, atribuídos, redistribuídos, baixados por atribuição, redistribuição e cancelamento de distribuição por Órgão Judicante (Jan./Mar.).....	22
17. Processos distribuídos e registrados por classe de processos (Jan./Mar.).....	23
18. Processos julgados por Órgão Judicante (Mensal).....	24
19. Gráficos de processos julgados nas Seções e Turmas (Mensal/Cumulativo).....	25
20. Gráfico de processos distribuídos, julgados e acórdãos publicados na Corte Especial, Seções e Turmas (Mensal/Cumulativo).....	26

21. Processos julgados (Corte Especial, Seções e Turmas) e decididos monocraticamente por classe de feitos (Mensal).....	27
22. Gráfico de processos distribuídos e julgados nas Seções e respectivas Turmas (Jan./Mar.).....	28
23. Gráfico de processo julgados por classes de processos (Jan./Mar.).....	29
24. Processos julgados por Órgão Judicante (Jan./Mar.).....	30
25. Processos julgados (Corte Especial, Seções e Turmas) e decididos monocraticamente por classes de processos (Jan./Mar.).....	31
26. Gráfico de publicações pelas Coordenadorias e NURER (Jan./Mar.).....	32
27. Gráfico de processos julgados – 7/4/1989 a 31/03/2016.....	33
28. Processos distribuídos, julgados, e pendentes de julgamento no período de 7/4/1989 a 31/03/2016.....	34
29. Gráfico de processo distribuídos, julgados e pendentes de 1º julgamento (7/4/1989 a 31/03/2016).....	35
30. Recursos protocolizados de decisões proferidas no STJ – (por relator) (mensal).....	36
31. Recursos protocolizados de decisões proferidas no STJ – (por relator) (Jan./Mar.).....	37



## APRESENTAÇÃO

Em consonância com o Artigo 21, inciso XXIX, e o 117 do Regimento Interno desta Corte, o presente Boletim Estatístico, publicado mensalmente, apresenta dados relativos à atividade judicante e ao trâmite processual do Superior Tribunal de Justiça, desde o recebimento até a baixa (processos recursais) e arquivamento (processos originários). Dessa forma, são divulgados mensalmente o quantitativo de petições protocolizadas, de processos recebidos por Tribunal de Origem, distribuídos, redistribuídos, atribuídos, julgados, acórdãos publicados, processos baixados, arquivados, remetidos ao Ministério Público e ao Supremo Tribunal Federal. De modo geral, esses dados são discriminados por classe, ministro-relator, órgão julgador e unidade da federação. Essas informações, representadas em planilhas e gráficos, têm por finalidade subsidiar o processo de tomada de decisão por parte dos Senhores Ministros.

Consta, ainda, informação correspondente ao número de decisões, por classe, proferidas pelo Exmo. Sr. Ministro-Presidente e Vice-Presidente, inclusive as atinentes aos despachos exarados em recursos extraordinários.

O Boletim Estatístico apresenta, também, informações referentes a processos distribuídos e julgados, desde a instalação do Superior Tribunal de Justiça em 7.4.1989, ordenados de forma a mostrar a variação ano a ano da movimentação processual.

Fazendo-se uma relação percentual entre os dados de janeiro ao mês em referência, concernentes a processos distribuídos, julgados, acórdãos publicados e recursos interpostos, chega-se aos seguintes indicadores:

- Relação entre o total de processos distribuídos e recebidos: 84,03% (foram distribuídos 15,97% processos a menos que recebidos);
- Relação entre o total de julgados (exceto AgRg e EDcl) e distribuídos: 88,50% (foram julgados 11,50% processos a menos que distribuídos);
- Relação entre o quantitativo de acórdãos publicados e julgados em sessão: 120,96% (foram publicados 20,96% de acórdãos a mais que processos julgados em sessão);
- Taxa de recorribilidade interna: 24,12%;
- Taxa de recorribilidade externa (recurso extraordinário e ordinário-STF): 7,17%;

Taxa de recorribilidade externa em decisões denegatórias de RE e RO: 42,87%.

O número de petições protocolizadas no Tribunal foi de 126.981, e fazendo-se comparativo com o número de processos distribuídos (77.624) resulta em 163,58%.

Do total de julgados (88.656), a 12,55% foi dado provimento, a 58,17%, negado, 20,14% não foram conhecidos, 5,01% encontram-se na categoria “outros” (homologação de desistência/acordo, decisões proferidas em conflitos de competência, entre outras decisões) e 4,12% sem teor.

Frise-se que desse total (88.656), 14.598 referem-se a Recurso Especial (a 31,26% foi dado provimento, a 50,99% negado, 4,14% não foram conhecidos, 6,87% incluem-se na categoria “outros” e 6,73% sem teor); 37.116 correspondem a Agravo em Recurso Especial (a 5,40% foi dado provimento, a 50,04%, negado, 35,11% não foram conhecidos, 3,86% incluem-se na categoria “outros” e 5,59% sem teor), e 336 correspondem a Agravo de Instrumento (a 17,56% foi dado provimento, a 68,75%, negado, 7,74% não foram conhecidos, 5,06% incluem-se na categoria “outros” e 0,89% sem teor).

Especificamente quanto aos Agravos Regimentais, foram decididos 14.331, dos quais a 7,37% foi dado provimento, a 71,80%, negado, 17,95% não foram conhecidos, 1,99% proferidas outras decisões e 0,89% sem teor.

E no que diz respeito aos Embargos de Declaração, foram apreciados 5.630, dos quais a 6,91% foi dado provimento, a 82,74%, negado, 3,94% não conhecidos, 1,03%, proferidas outras decisões e 5,38% sem teor.

As páginas 9 e 10 trazem um resumo da movimentação processual, por relator, no mês e no período cumulativo, respectivamente. Outrossim, a página 32 apresenta gráfico relativo ao quantitativo de publicações realizadas pelas Coordenadorias desta Corte.

Das páginas 34 e 35 constam gráfico e planilha, onde é demonstrada a taxa de desempenho e congestionamento, ano a ano; cuja data inicial é 7.4.1989 (data de instalação do Tribunal).

A tabela da página 11 mostra o quantitativo de processos distribuídos por unidade da federação, bem como a relação percentual; destacando-se os 5 (cinco) primeiros de janeiro ao mês em referência: São Paulo (40,27%), Rio Grande do Sul (13,25%), Minas Gerais (8,47%), Rio de Janeiro (6,18%) e Paraná (5,39%).

Do quantitativo de processos recebidos, 23,78% são oriundos da Justiça Federal, 63,64% da Justiça Estadual, 0,06% da Justiça especializada e 12,52%% do Superior Tribunal de Justiça.

O Boletim Estatístico é elaborado em conformidade com as Normas de Apresentação Tabular do Instituto Brasileiro de Geografia e Estatística – IBGE e da Associação Brasileira de Normas Técnicas – ABNT.

## Movimentação Processual - Março de 2016

Relatores	Processos															
	Distribuídos (10)	Julgados (Incluindo AgRg e EDcl) (A)			Decisões não terminativas (B)			Total de julgados e decisões não terminativas (A+B)	Pedido de Vista	Voto Vista	Publicações				Processos com vista ao MP (último dia do mês)	Baixados
		Sessão	Monocráticos	Total de julgados	Sessão	Monocráticos Liminares e Interlocutórias	Despachos				Acórdãos	Decisões monocráticas	Despachos/Vista	Total de Publicados		
Ministro Presidente	12.155	17	4.317	4.334	13	123	2.300	6.770			1	4.921	1.824	6.746	774	5.451
Ministro Vice-Presidente		133	12	145	183	45	321	694				823	684	1.507		635
Francisco Falcão (1)															1	1
Laurita Vaz (2)	19		1	1			12	13	1		54	1		55	10	21
Felix Fischer	663	278	621	899	3	291	152	1.345	6	3	306	979	38	1.323	715	717
Nancy Andrighi (4)		1		1	2			3	3				1	1	1	
João Otávio de Noronha	873	535	599	1.134	28	28	67	1.257	3	2	573	766	53	1.392	160	843
Humberto Martins	972	600	1.117	1.717	60	11	112	1.900	2		744	1.099	65	1.908	195	1.222
Maria Thereza de Assis Moura	660	282	487	769	16	279	145	1.209	1	3	335	751	50	1.136	606	731
Herman Benjamin	901	542	891	1.433	42	21	81	1.577	12	13	4	1.536	20	1.560	324	1.117
Napoleão Nunes Maia Filho	963	289	1.228	1.517	51	23	223	1.814	3	3	402	1.570	190	2.162	452	1.092
Jorge Mussi	653	232	719	951	21	227	192	1.391	3		252	870	31	1.153	658	673
Og Fernandes (3)	11	5	17	22	9	9	6	46		2	11	27	6	44	49	21
Luis Felipe Salomão	839	266	886	1.152	22	24	62	1.260	4	1	364	901	33	1.298	92	488
Mauro Campbell Marques	973	507	848	1.355	42	23	190	1.610	9	3	644	864	62	1.570	371	1.296
Benedito Gonçalves	1.002	243	800	1.043	25	33	97	1.198	13	2	279	843	83	1.205	537	909
Raul Araújo	788	290	1.043	1.333	37	53	883	2.306	4	3	257	1.706	794	2.757	160	1.181
Paulo de Tarso Sanseverino	858	134	741	875	1	38	146	1.060	1		225	901	62	1.188	248	1.144
Isabel Gallotti	857	269	884	1.153	4	16	694	1.867	2		355	954	643	1.952	72	1.076
Antonio Carlos Ferreira	858	257	753	1.010	7	58	64	1.139		1	292	1.234	79	1.605	82	932
Villas Bôas Cueva	842	327	1.033	1.360	5	25	35	1.425	1		409	1.071	43	1.523	87	990
Sebastião Reis Júnior	632	160	648	808	1	234	315	1.358	2	1	219	912	148	1.279	694	761
Marco Buzzi	856	278	529	807	18	15	75	915	1	1	272	928	57	1.257	212	1.044
Marco Aurélio Bellizze	869	261	933	1.194	1	44	46	1.285	1		255	899	51	1.205	114	1.154
Assusete Magalhães	934	892	833	1.725	71	9	54	1.859		2	1.107	789	13	1.909	188	653
Sérgio Kukina	951	364	1.096	1.460	19	13	192	1.684	5	1	340	1.153	66	1.559	495	1.101
Moura Ribeiro	838	231	924	1.155	5	16	48	1.224			276	894	50	1.220	165	786
Regina Helena Costa	947	684	1.643	2.327	15	43	144	2.529	1		740	1.788	18	2.546	567	1.684
Rogério Schietti Cruz	649	206	704	910	6	218	214	1.348	3	1	265	988	56	1.309	657	851
Nefi Cordeiro	629	280	696	976	11	239	81	1.307	2	4	304	1.058	37	1.399	612	1.130
Gurgel de Faria	26.782	40	958	998	3	24	203	1.228	1		131	923	65	1.119	278	698
Reynaldo Soares da Fonseca	655	361	642	1.003	4	281	171	1.459	1		368	906	43	1.317	701	773
Ribeiro Dantas	646	354	562	916	4	305	244	1.469	1	1	423	865	6	1.294	631	960
Ericson Maranhão (5)	645	222	599	821	3	313	96	1.233	2	2	309	864	16	1.189		875
Olindo Menezes (6)					1			1			144	210	14	368		649
Diva Malerbi (7)	977	339	996	1.335	8	22	212	1.577	2	2	458	1.092	41	1.591	388	934
Lázaro Guimarães (8)	6.406	95	295	390		246	183	819			95	435	21	551		12
Ministro designado (Port./STJ 435 de 20/08/2014) (9)	433		405	405		2	25	432				577	38	615		333
Presidente da 1ª Seção	3															1
Presidente da 3ª Seção	37		30	30		5	1	36			1		2	3		9
Ministros aposentados															1.211	28
<b>Total</b>	<b>68.776</b>	<b>9.974</b>	<b>29.490</b>	<b>39.464</b>	<b>741</b>	<b>3.356</b>	<b>8.086</b>	<b>51.647</b>	<b>90</b>	<b>51</b>	<b>11.214</b>	<b>37.098</b>	<b>5.504</b>	<b>53.816</b>	<b>12.507</b>	<b>34.976</b>

Fontes: Secretaria Judiciária; NURER; Gabinetes de Ministros; Secretaria dos Órgãos Julgadores e Sistema Justiça.

Nota: No total de julgados estão incluídos os Agravos Regimentais e os Embargos de Declaração, totalizando 9.973 feitos.

(1) Ministro Presidente. (2) Ministra Vice-Presidente. (3) Ministro Corregedor-Geral da Justiça Federal. (4) Ministra Corregedora Nacional de Justiça. (5) Desembargador convocado do TJ/SP. (6) Juiz Federal convocado do TRF da 4ª Região. Em atividade no STJ até 01/03/2016. (7) Desembargadora Federal convocada do TRF da 3ª Região. (8) Desembargador Federal convocado do TRF da 5ª Região a partir de 01/03/2016. (9) Estão computados os processos registrados e decisões proferidas pelo Ministro Paulo de Tarso Sanseverino no NURER conforme Portaria N° 435 de 20/08/2014. (10) Computados todos os processos, distribuídos, redistribuídos, atribuídos, as baixas, por atribuição e redistribuição e os Cancelamentos de distribuição. Não estão contabilizados os processos relativos as baixas e Cancelamentos de distribuição nos mês(es) e/ou ano(s) anterior(es).



## Movimentação processual - Janeiro a Março de 2016

Relatores	Processos														Baixados
	Distribuídos (10)	Julgados (Incluindo AgRg e EDcl) (A)			Decisões não terminativas (B)			Total de julgados e decisões não terminativas (A+B)	Pedido de Vista	Voto Vista	Publicações				
		Sessão	Monocráticos	Total de julgados	Sessão	Monocráticos Liminares e Interlocutórias	Despachos				Acórdãos	Decisões Monocráticas	Despachos/Vista	Total de Publicados	
Ministro Presidente	24.438	21	10.590	10.611	15	1.290	6.234	18.150			17	14.675	4.877	19.569	13.410
Ministro Vice-Presidente		286	42	328	184	180	706	1.398			15	1.760	1.842	3.617	1.271
Francisco Falcão (1)															4
Laurita Vaz (2)	30		3	3		31	30	64	1		388	4	12	404	36
Felix Fischer	1.555	585	1.280	1.865	4	632	326	2.827	14	5	637	1.828	85	2.550	1.761
Nancy Andrighi (4)		1		1	2	1	1	5	3		1	1	1	3	3
João Otávio de Noronha	2.052	769	1.153	1.922	37	63	125	2.147	6	4	843	1.209	92	2.144	1.568
Humberto Martins	2.324	1.017	2.721	3.738	105	30	223	4.096	3	1	1.321	2.527	100	3.948	2.357
Maria Thereza de Assis Moura	1.561	581	1.118	1.699	18	590	290	2.597	4	4	741	1.639	76	2.456	1.589
Herman Benjamin	2.210	1.087	2.391	3.478	89	47	160	3.774	24	20	1.164	2.121	29	3.314	2.698
Napoleão Nunes Maia Filho	2.325	499	2.871	3.370	123	67	570	4.130	8	5	496	3.038	435	3.969	2.342
Jorge Mussi	1.559	490	1.295	1.785	22	518	381	2.706	4		558	1.724	70	2.352	1.609
Og Fernandes (3)	30	10	38	48	14	21	18	101	1	2	23	49	13	85	140
Luis Felipe Salomão	1.998	476	1.860	2.336	30	31	141	2.538	6	5	662	1.809	65	2.536	1.460
Mauro Campbell Marques	2.364	951	2.723	3.674	277	66	407	4.424	15	8	956	2.608	125	3.689	2.610
Benedito Gonçalves	2.355	450	1.847	2.297	58	74	375	2.804	21	7	518	1.965	229	2.712	1.746
Raul Araújo	1.854	522	2.277	2.799	53	105	1.027	3.984	6	6	571	2.233	835	3.639	1.821
Paulo de Tarso Sanseverino	2.019	536	2.229	2.765	6	114	578	3.463	4	1	779	2.121	116	3.016	2.430
Isabel Gallotti	2.019	577	2.396	2.973	9	26	776	3.784	2		684	2.209	685	3.578	2.127
Antonio Carlos Ferreira	2.021	514	1.612	2.126	12	99	154	2.391		3	642	1.738	120	2.500	1.651
Villas Bôas Cueva	2.030	600	2.183	2.783	11	43	79	2.916	1		1.104	2.110	83	3.297	2.361
Sebastião Reis Júnior	1.502	347	1.525	1.872	4	485	878	3.239	6	9	449	2.005	426	2.880	1.677
Marco Buzzi	1.983	736	1.678	2.414	27	27	214	2.682	3	1	774	1.895	107	2.776	1.702
Marco Aurélio Bellizze	1.996	625	2.426	3.051	5	93	131	3.280	2		750	1.839	89	2.678	2.087
Assusete Magalhães	2.290	1.414	1.424	2.838	257	14	119	3.228	5	2	1.575	1.419	41	3.035	1.523
Sérgio Kukina	2.314	657	2.613	3.270	39	30	409	3.748	11	2	764	2.688	111	3.563	2.324
Moura Ribeiro	1.994	466	1.912	2.378	7	39	97	2.521	3	2	594	1.739	84	2.417	1.513
Regina Helena Costa	2.321	1.046	3.833	4.879	25	122	380	5.406	3	1	1.280	4.221	47	5.548	3.410
Rogério Schietti Cruz	1.538	438	1.430	1.868	6	459	502	2.835	7	6	544	2.031	162	2.737	1.818
Nefi Cordeiro	1.519	507	1.723	2.230	15	469	219	2.933	4	4	595	2.143	75	2.813	1.867
Gurgel de Faria	26.975	200	1.516	1.716	5	251	311	2.283	2	1	411	1.682	95	2.188	1.695
Reynaldo Soares da Fonseca	1.536	706	1.432	2.138	7	599	400	3.144	1		822	1.778	92	2.692	1.919
Ribeiro Dantas	1.559	660	1.370	2.030	4	595	530	3.159	3	1	766	2.010	16	2.792	2.041
Ericson Maranhão (5)	1.539	507	1.550	2.057	7	575	296	2.935	2	2	577	1.967	51	2.595	1.629
Olindo Menezes (6)	92	331	884	1.215	45	37	56	1.353			556	1.102	70	1.728	1.429
Diva Malerbi (7)	2.350	698	1.931	2.629	17	54	454	3.154	2	2	800	1.747	85	2.632	1.487
Lázaro Guimarães (8)	6.406	95	295	390		246	183	819			95	435	21	551	15
Ministro designado (Port./STJ 435 de 20/08/2014) (9)	1.022		1.049	1.049		2	25	1.076				1.356	108	1.464	997
Presidente da 1ª Seção	10													1	5
Presidente da 2ª Seção					1			1						1	2
Presidente da 3ª Seção	71	1	30	31		5	1	37			1			7	10
Ministros aposentados												4	2	6	97
<b>Total</b>	<b>113.761</b>	<b>19.406</b>	<b>69.250</b>	<b>88.656</b>	<b>1.540</b>	<b>8.130</b>	<b>17.806</b>	<b>116.132</b>	<b>177</b>	<b>104</b>	<b>23.473</b>	<b>79.429</b>	<b>11.581</b>	<b>114.483</b>	<b>74.241</b>

Fontes: Secretaria Judiciária; NURER; Gabinetes de Ministros; Secretaria dos Órgãos Julgadores e Sistema Justiça.

Nota: No total de julgados estão incluídos os Agravos Regimentais e os Embargos de Declaração, totalizando 19.961 feitos.

(1) Ministro Presidente. (2) Ministra Vice-Presidente. (3) Ministro Corregedor-Geral da Justiça Federal. (4) Ministra Corregedora Nacional de Justiça. (5) Desembargador convocado do TJ/SP. (6) Juiz Federal convocado do TRF da 4ª Região. Em atividade no STJ até 01/03/2016. (7) Desembargadora Federal convocada do TRF da 3ª Região. (8) Desembargador Federal convocado do TRF da 5ª Região a partir de 01/03/2016. (9) Estão computados os processos registrados proferidas pelo Ministro Paulo de Tarso Sanseverino no NURER conforme Portaria Nº 435 de 20/08/2014. (10) Computados todos os processos, distribuídos, redistribuídos, atribuídos, as baixas, por atribuição e redistribuição e os Cancelamentos de distribuição. Não estão contabilizados os processos relativos as baixas e Cancelamentos de distribuição nos mês(es) e/ou ano(s) anterior(es).

**Processos Distribuídos e Registrados por Unidades da Federação****Período: Fevereiro e Janeiro a Março de 2016**

Mês Unidades da Federação	Março	
	Quantidade	(%)
São Paulo	12.082	36,22
Rio Grande do Sul	4.298	12,88
Minas Gerais	3.086	9,25
Rio de Janeiro	2.575	7,72
Paraná	1.687	5,06
Santa Catarina	1.352	4,05
Distrito Federal	1.224	3,67
Mato Grosso do Sul	949	2,84
Espírito Santo	790	2,37
Sergipe	774	2,32
Pernambuco	587	1,76
Bahia	539	1,62
Mato Grosso	486	1,46
Paraíba	469	1,41
Rio Grande do Norte	347	1,04
Ceará	347	1,04
Goiás	302	0,91
Maranhão	264	0,79
Pará	221	0,66
Tocantins	200	0,60
Rondônia	195	0,58
Alagoas	173	0,52
Piauí	144	0,43
Amazonas	124	0,37
Acre	57	0,17
Roraima	46	0,14
Amapá	41	0,12
<b>Subtotal</b>	<b>33.359</b>	<b>100,00</b>
Outros Países	261	..
<b>Total</b>	<b>33.620</b>	<b>..</b>

Mês Unidades da Federação	Janeiro a Março	
	Quantidade	(%)
São Paulo	30.972	40,27
Rio Grande do Sul	10.191	13,25
Minas Gerais	6.518	8,47
Rio de Janeiro	4.754	6,18
Paraná	4.148	5,39
Santa Catarina	3.318	4,31
Distrito Federal	2.929	3,81
Mato Grosso do Sul	2.162	2,81
Espírito Santo	1.217	1,58
Mato Grosso	1.213	1,58
Pernambuco	1.087	1,41
Sergipe	1.054	1,37
Goiás	953	1,24
Paraíba	943	1,23
Bahia	850	1,11
Rio Grande do Norte	748	0,97
Ceará	689	0,90
Rondônia	585	0,76
Maranhão	492	0,64
Pará	426	0,55
Tocantins	402	0,52
Alagoas	349	0,45
Piauí	300	0,39
Amazonas	247	0,32
Acre	203	0,26
Roraima	92	0,12
Amapá	76	0,10
<b>Subtotal</b>	<b>76.918</b>	<b>100,00</b>
Outros Países	706	..
<b>Total</b>	<b>77.624</b>	<b>..</b>

Fontes: Secretaria Judiciária; Sistema Justiça.

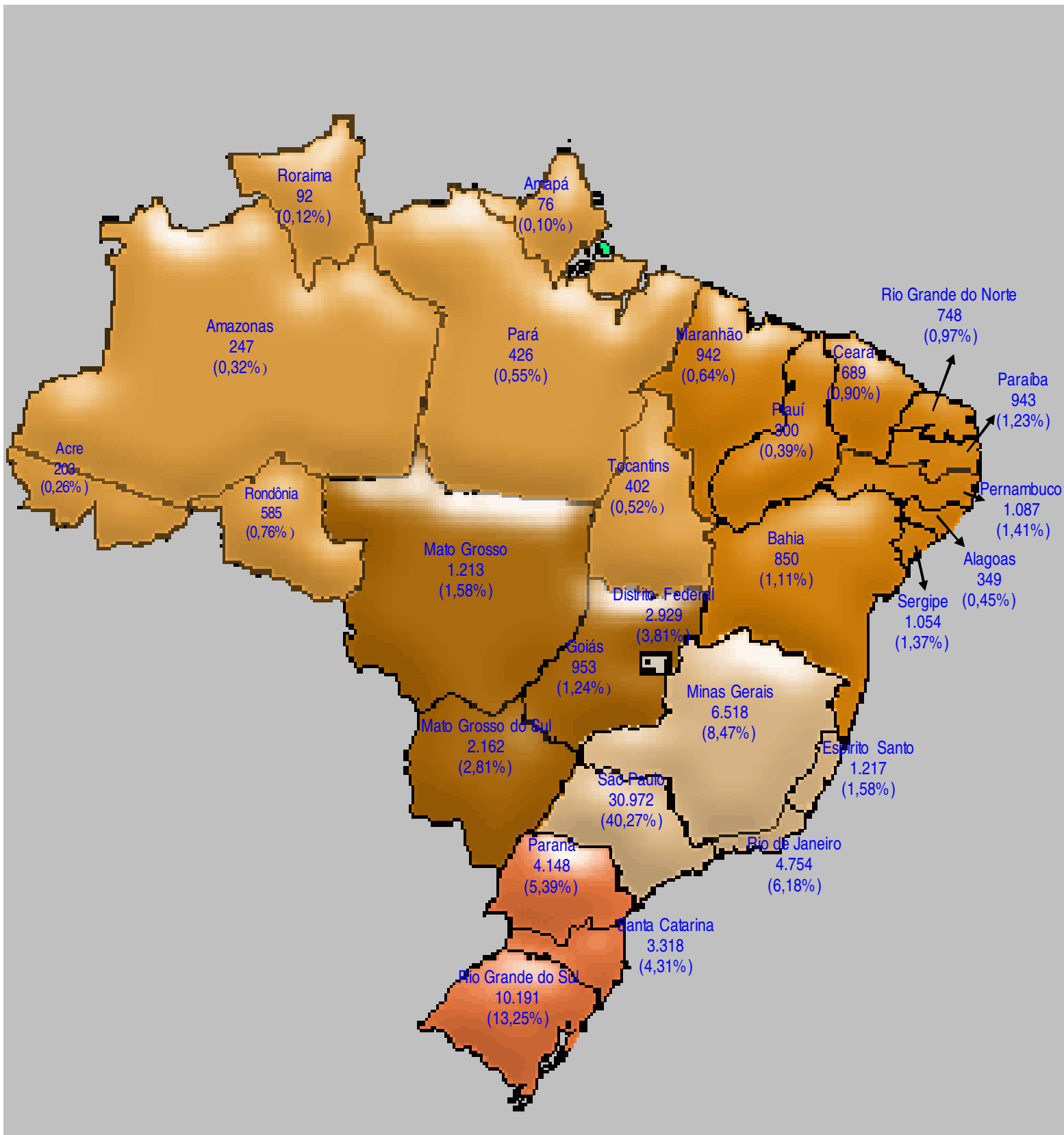
Notas: Sinal convencional utilizado:

.. Não se aplica dado numérico.

No valor referente a "outros países" estão computadas as Cartas Rogatórias e as Sentenças estrangeiras

## Unidades da Federação com os respectivos processos distribuídos e registrados

Período: Janeiro a Março de 2016



Fontes: Secretaria Judiciária; Sistema Justiça.

Notas: Sinal convencional utilizado:

.. Não se aplica dado numérico.

No valor referente a "outros países" estão computadas as Cartas Rogatórias e as Sentenças estrangeiras

## Processos distribuídos, julgados e pendentes de 1º julgamento - 2016 -

Processos →	Pendientes do(s) mês(es) anterior(es) (A)	Distribuídos (B)	Julgados				Pendientes do Mês		Pendientes Acumulados	
			Processo Principal (C)	AgRg (D)	EDcl (E)	Total de Julgados F = (C+D+E)	G = (B - C)		H = (A + G)	
							Valor Absoluto	(%)	Valor Absoluto	(%)
Meses ↓										
Janeiro		19.182	1.678	14	101	1.793	17.504	91,25	17.504	91,25
Fevereiro	17.504	24.822	37.526	7.016	2.857	47.399	-12.704	-51,18	4.800	19,34
Março	4.800	33.620	29.491	7.301	2.672	39.464	4.129	12,28	8.929	26,56
Abril										
Maio										
Junho										
Julho										
Agosto										
Setembro										
Outubro										
Novembro										
Dezembro										
<b>Total</b>		<b>77.624</b>	<b>68.695</b>	<b>14.331</b>	<b>5.630</b>	<b>88.656</b>	<b>..</b>	<b>..</b>	<b>8.929</b>	<b>11,50</b>

Fontes: Secretaria Judiciária; NURER; Coordenadorias: Corte Especial, Seções e Turmas; Gabinetes de Ministros; Sistema Justiça.

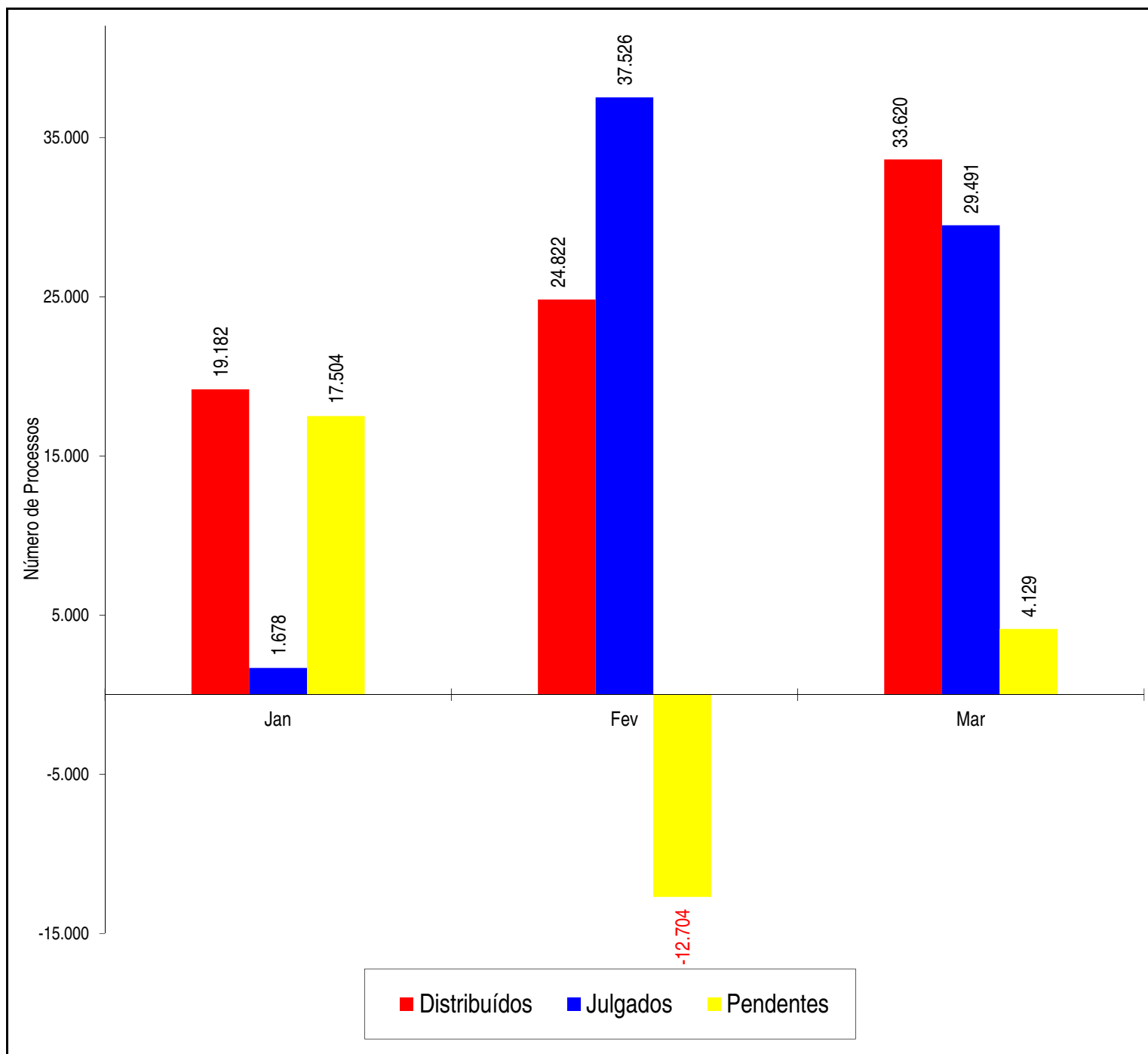
Notas: Sinal convencional utilizado:

.. Não se aplica dado numérico.

Nos processos distribuídos estão computados também os registrados (exceto os AG/RE, AG/RMS, AG/RHC, Prc e RPV) - competência do Ministro Presidente.

O número negativo de pendentes no mes de fevereiro é decorrente de processos distribuídos no(s) mês(es) e/ou ano(s) anterior(es) e que foram julgados no citado mes.

## Processos distribuídos, julgados e pendentes de 1º julgamento Período: Janeiro a Março de 2016



Fontes: Secretaria Judiciária; NURER; Coordenadorias: Corte Especial, Seções e Turmas; Gabinetes de Ministros; Sistema Justiça.

Notas: Total de distribuídos: 77.624

Total de julgados: 68.695

Total de pendentes: 8.929

Nos processos julgados não estão incluídos os Agravos Regimentais e os Embargos de Declaração, em número de 19.961 feitos.

O número negativo de pendentes no mês de fevereiro é decorrente de processos distribuídos no(s) mês(es) e/ou ano(s) anterior(es) e que foram julgados no citado mês.

## Processos registrados - Competência do Ministro Presidente e Vice-Presidente Ano: 2016

Classes de Feitos		Ag	Ag/RE	AREsp	APn	AR	CC	CR	EAg	EAR	EAREsp	EREsp	Ex Imp	Ex Susp	HC	MC	MI	MS	Pet	Prc	Rcl	REsp	RHC	RMS	RPV	RvCr	SE	SEC	SLS	SS	Total					
Meses																																				
Janeiro	Presidente	6	1	5.762		2	5	66				1	2	1	34	11	2	28	2		4	330				43	128		7	9	6.444					
	Vice-Presidente			67			1					4	4		12	1		7			1	45	5	6							153					
Fevereiro	Presidente	9		7.585		5	4	78	2			5	12		1	24	30		34	4	16	13	499			13	26	173		12	1	8.546				
	Vice-Presidente	9		251	1	4			2	1		5	11		43	1		9	2		2	187	5	21							554					
Março	Presidente	15		11.231		6	9	93				10	7		2	30	28		31	8	144	20	728	1		60	28	168		15	5	12.639				
	Vice-Presidente	6		304		2	5					18	17		65	3		25	2		2	184	24	45				1			703					
Abril	Presidente																																			
	Vice-Presidente																																			
Maio	Presidente																																			
	Vice-Presidente																																			
Junho	Presidente																																			
	Vice-Presidente																																			
Julho	Presidente																																			
	Vice-Presidente																																			
Agosto	Presidente																																			
	Vice-Presidente																																			
Setembro	Presidente																																			
	Vice-Presidente																																			
Outubro	Presidente																																			
	Vice-Presidente																																			
Novembro	Presidente																																			
	Vice-Presidente																																			
Dezembro	Presidente																																			
	Vice-Presidente																																			
Total	Presidente	30	1	24.578		13	18	237	2			16	21	1	3	88	69	2	93	14	160	37	1.557	1		73	97	469		34	15	27.629				
	Vice-Presidente	15		622	1	6	6		2	1		27	32			120	5		41	4		5	416	34	72				1				1.410			

Fontes: Secretaria Judiciária; Sistema Justiça.

## Processos registrados para os Presidentes de Seções Janeiro a Março de 2016

Processos	Ag	AREsp	EAREsp	EREsp	EmbExeMS	ExeAR	ExeMS	MC	Rcl	REsp	Total
Ministros											
Presidente da 1ª Seção					5	4	1				10
Presidente da 2ª Seção											
Presidente da 3ª Seção					37	2	32				71
Ministro designado (Port./STJ 435 de 20/08/2014) (1)		1.017								171	1.188
<b>Total</b>		<b>1.017</b>			<b>42</b>	<b>6</b>	<b>33</b>			<b>171</b>	<b>1.269</b>

Fontes: Secretaria Judiciária; Sistema Justiça.

Nota: (1) Estão computados os processos registrados ao Ministro Paulo de Tarso Sanseverino no NURER conforme Portaria Nº 435 de 20/08/2014.

## Decisões e despachos - Ministro Presidente e Vice-Presidente - 2016

Classe de Feitos		Ag	Ag/RE	AgRg	AREsp	APn	AR	ARE	CC	CR	EAREsp	EDcl	EREsp	Exe	Ex Susp	Ex Verd	HC	Inq	MC	MI	MS	Pet	Pro	Rcl	RE	REsp	RHC	RMS	RO	RPV	RvCr	Sd	SE	SEC	SLS	SS	Total
Janeiro	Presidente	2		33	1.920		3		17		2	131	1				882	40	1	31	9	1	162	1	174	187	10		113	2		5	1	7	8	3.743	
	Vice-Presidente						1		2				1	1			97	1	2	1	2	1		14	1		17								1		142
Fevereiro	Presidente	11		69	5845		6	18	6	203	6	190	3	1	2	1	121	13		30	3	4	20	22	404			6	71	28		565	5	3	7	7.663	
	Vice-Presidente	3		168	18	3		195			7	74	4				4	1	2	1	13			2	576	8		3	83		1		8	1	1	1.176	
Março	Presidente	1		51	5.108	1	2	12	7	195	1	118	4	2		1	54		25		28	3	176	18	45	243			11	380	26		528	1	25	8	7.074
	Vice-Presidente	3	1	236	18		1	256			8	167	4				8	4	6					1	637	5		2	63		1		2		1.423		
Abril	Presidente																																				
	Vice-Presidente																																				
Maio	Presidente																																				
	Vice-Presidente																																				
Junho	Presidente																																				
	Vice-Presidente																																				
Julho	Presidente																																				
	Vice-Presidente																																				
Agosto	Presidente																																				
	Vice-Presidente																																				
Setembro	Presidente																																				
	Vice-Presidente																																				
Outubro	Presidente																																				
	Vice-Presidente																																				
Novembro	Presidente																																				
	Vice-Presidente																																				
Dezembro	Presidente																																				
	Vice-Presidente																																				
Total	Presidente	14		153	12.873	1	11	30	30	398	9	439	8	3	2	2	1.057		78	1	89	15	181	200	68	821	187	10	17	564	56		1.098	7	35	23	18.480
	Vice-Presidente	6	1	404	36	3	2	451	2		15	241	9		1		109	6	10	2	15	1		17	1.214	13	17	5	146		2		10	2	1	2.741	
	Total Geral	20	1	557	12.909	4	13	481	32	398	24	680	17	3	3	2	1.166	6	88	3	104	16	181	217	1.282	834	204	15	163	564	56	2	1.098	17	37	24	21.221

Fontes: Assessoria Especial da Presidência; NURER; CREX; Sistema Justiça.

No total estão computadas: 1.045 decisões e despachos da Ministra Laurita Vaz, proferidos no exercício da Presidência

Total de decisões: 13.738

Total de despachos: 7.483

Cartas de Sentença extraídas: 302



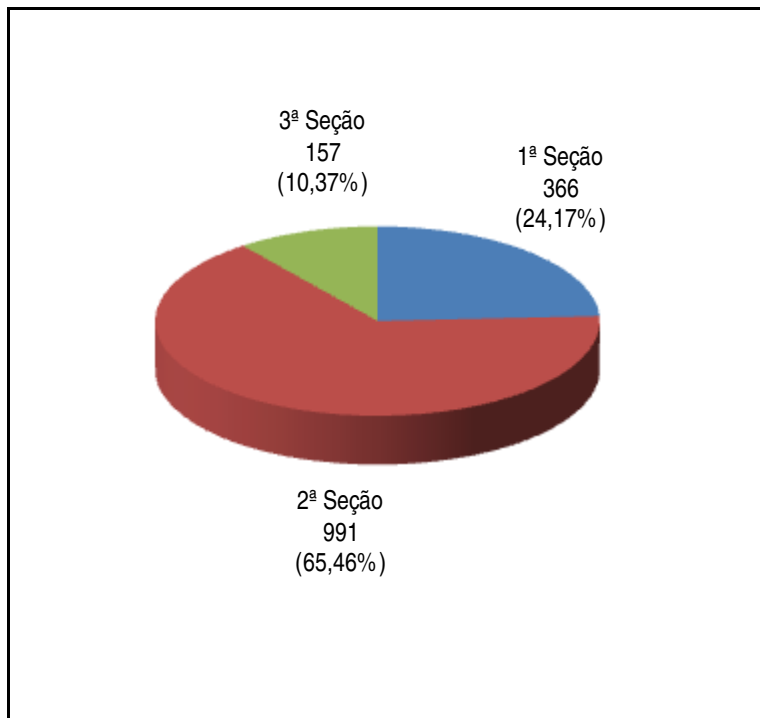
## Processos recebidos recursais e originários (STJ)

### Janeiro a Março de 2016

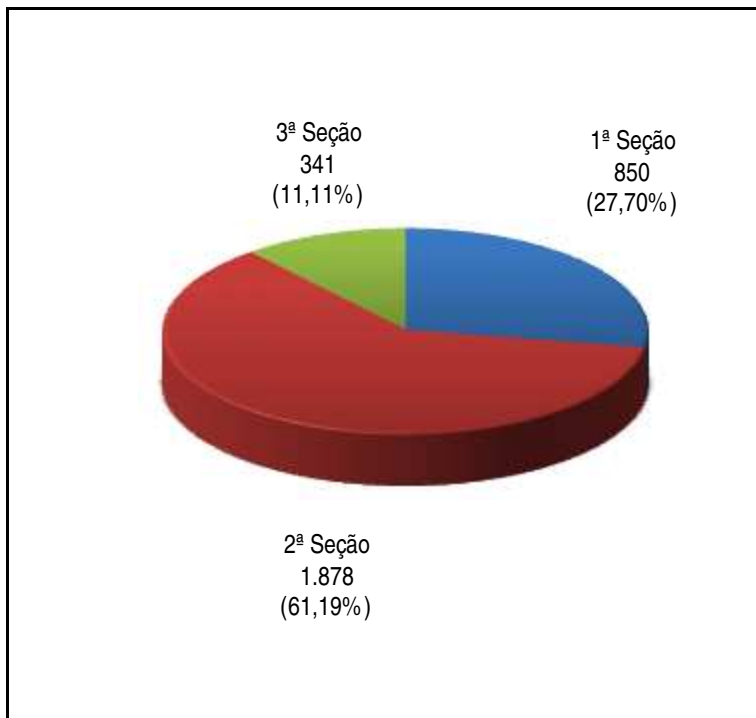
Tribunal de Justiça do Estado de São Paulo	21.429
Tribunal Regional Federal da 3ª Região	11.914
Superior Tribunal de Justiça	11.569
Tribunal de Justiça do Estado do Rio Grande do Sul	8.499
Tribunal de Justiça do Estado de Minas Gerais	6.916
Tribunal de Justiça do Estado do Rio de Janeiro	5.451
Tribunal Regional Federal da 4ª Região	5.139
Tribunal de Justiça do Estado do Paraná	2.595
Tribunal Regional Federal da 1ª Região	2.131
Tribunal Regional Federal da 5ª Região	2.087
Tribunal de Justiça do Estado de Santa Catarina	1.916
Tribunal de Justiça do Distrito Federal e Territórios	1.772
Tribunal de Justiça do Estado do Mato Grosso do Sul	1.614
Tribunal de Justiça do Estado do Mato Grosso	1.103
Tribunal de Justiça do Estado de Sergipe	1.101
Tribunal de Justiça do Estado de Goiás	823
Tribunal de Justiça do Estado da Bahia	818
Tribunal Regional Federal da 2ª Região	580
Tribunal de Justiça do Rio Grande do Norte	567
Tribunal de Justiça do Estado de Rondônia	515
Tribunal de Justiça do Estado da Paraíba	506
Tribunal de Justiça do Estado do Espírito Santo	494
Tribunal de Justiça do Estado de Pernambuco	454
Tribunal de Justiça do Estado do Maranhão	377

Tribunal de Justiça do Estado do Tocantins	365
Tribunal de Justiça do Estado do Pará	353
Tribunal de Justiça do Estado do Ceará	257
Tribunal de Justiça do Estado do Piauí	212
Tribunal de Justiça do Estado do Amazonas	185
Tribunal de Justiça do Estado do Acre	182
Tribunal de Justiça do Estado de Alagoas	128
Turma de Uniformização de Decisões do JEF	95
Tribunal de Justiça do Estado de Roraima	88
Tribunal de Justiça do Estado do Amapá	52
Tribunal de Justiça Militar de São Paulo	28
Juizado Especial Federal Cível	14
Tribunal de Justiça Militar de Minas Gerais	14
Conselho da Justiça Federal	6
Juizado Especial Criminal	5
Justiça Militar no Rio Grande do Sul	5
Justiça Estadual 1ª Instância Mato Grosso	4
Justiça Estadual 1ª Instância São Paulo	3
Tribunal de Justiça Militar do Rio Grande do Sul	3
Juizado Especial Cível	2
Justiça Estadual de 1ª Instância no Pará	2
Tribunal Regional do Trabalho da 4ª Região - RS	2
Outros Tribunais	5
<b>Total</b>	<b>92.380</b>

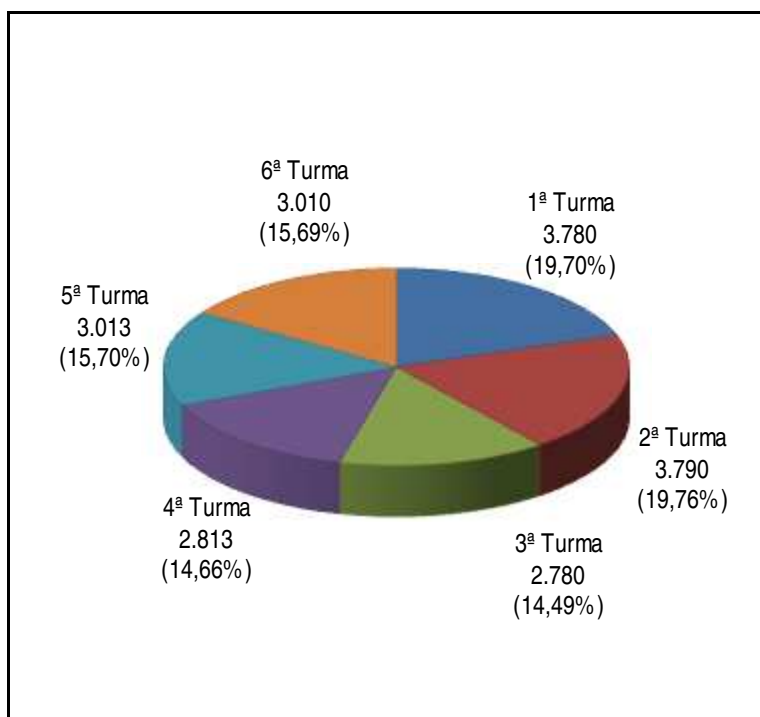
## Processos Distribuídos para as Seções Março de 2016



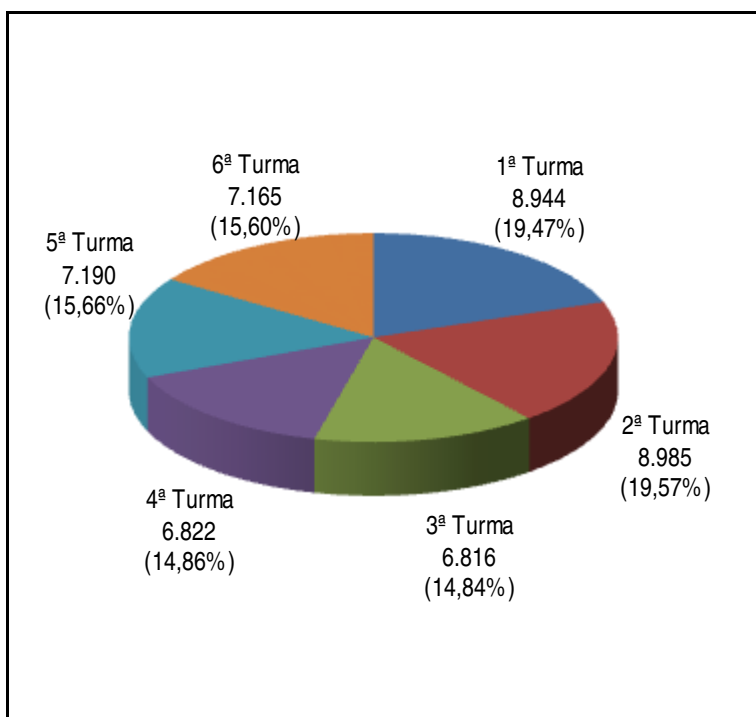
## Processos Distribuídos para as Seções Janeiro a Março de 2016



## Processos Distribuídos para as Turmas Março de 2016



## Processos Distribuídos para as Turmas Janeiro a Março de 2016





## Processos distribuídos e registrados - Março de 2016

Classes de Feitos Relatores	Ag	APn	AR	AREsp	CC	CR	EAREsp	Emb Exe	EREsp	Exe	Ex Susp	HC	Inq	MC	MS	Pet	PUIL	Rcl	REsp	RHC	RMS	Rp	RvCr	Sd	SE	SLS	SS	Total	
Ministro Presidente	15		6	11.231	9	93	10		7		2	30		28	31	8		20	728	1			28		168	15	5	12.435	
Francisco Falcão (1)																													
Laurita Vaz (2)																													
Felix Fischer	1			143	14							261		6				1	84	104	7		1						622
Nancy Andrighi (4)																													
João Otávio de Noronha		1	1	427	9									3		1		102	136	1	4			1					686
Humberto Martins				414	26							1		2	3	2		10	337		17								812
Maria Thereza de Assis Moura	1	1		130	8							277		2					82	112	2								615
Herman Benjamin				424									4	4		5			302		24								763
Napoléon Nunes Maia Filho	2		2	432	29							1		2	3	6		5	282	1	12								777
Jorge Mussi	3			132	7							274		3	2			2	70	111	1		1						606
Og Fernandes (3)															1														1
Luis Felipe Salomão			1	427	13							2		2	2			87	120			1							655
Mauro Campbell Marques			1	439	23								3		4	4		9	307	1	17								808
Benedito Gonçalves			3	445	24								2	1	2	7		9	317		20			1					831
Raul Araújo				422	1							2	1	7					125		1								559
Paulo de Tarso Sanseverino				417	26							4		7		1		90	143		1								689
Isabel Gallotti				434	18							1		6				81	124										664
Antonio Carlos Ferreira				463	14									4		1		96	116	1	2								697
Villas Bôas Cueva				414	31							1		1				82	129	1									659
Sebastião Reis Júnior	1			124								278		2					84	116	2								607
Marco Buzzi				432	23									4	1			93	114		5								672
Marco Aurélio Bellizze			1	432	21									2	1			96	114										667
Assusete Magalhães	2		1	441	19										4	4	1	4	301		16								793
Sérgio Kukina	1			432	30									2	2	5		4	294		20								790
Moura Ribeiro				418	17							1		5				85	115		3								644
Regina Helena Costa	1			450	25									5	4	4		4	296		23								812
Rogério Schietti Cruz	1			147	9							260		2				1	82	113	3								618
Nefi Cordeiro				120	4							288		2	1			1	74	100	4								594
Gurgel de Faria	1			428	24									3	3	6		5	285		24								779
Reynaldo Soares da Fonseca				122	10							255		4				4	97	125	1								618
Ribeiro Dantas				127	12							288		2					75	114									618
Ericson Maranhão (5)	2			123	12							282		2		1		2	73	115	3		1						616
Olindo Menezes (6)																													
Div a Malerbi (7)			1	414	28									4	8	4		2	297		25								783
Lázaro Guimarães (8)				126	23							285		2				5	78	111	1								631
Ministro designado (Port/STJ. 435 de 20/08/2014) (9)				395															64										459
Presidente da 1ª Seção											3																		3
Presidente da 3ª Seção								36		1																			37
<b>Total</b>	<b>31</b>	<b>2</b>	<b>17</b>	<b>21.525</b>	<b>509</b>	<b>93</b>	<b>10</b>	<b>36</b>	<b>7</b>	<b>4</b>	<b>2</b>	<b>2.791</b>	<b>10</b>	<b>119</b>	<b>72</b>	<b>59</b>	<b>1</b>	<b>900</b>	<b>5.845</b>	<b>1.127</b>	<b>238</b>	<b>1</b>	<b>31</b>	<b>2</b>	<b>168</b>	<b>15</b>	<b>5</b>	<b>33.620</b>	

Fontes: Secretaria Judiciária; Sistema Justiça.

(1) Ministro Presidente. (2) Ministra Vice-Presidente. (3) Ministro Corregedor-Geral da Justiça Federal. (4) Ministra Corregedora Nacional de Justiça. (5) Desembargador convocado do TJ/SP. (6) Juiz Federal convocado do TRF da 4ª Região. Em atividade no STJ até 01/03/2016. (7) Desembargadora Federal convocada do TRF da 3ª Região. (8) Desembargador Federal convocado do TRF da 5ª Região a partir de 01/03/2016. (9) Estão computados os processos registrados pelo Ministro Paulo de Tarso Sanseverino no NURER conforme Portaria Nº 435 de 20/08/2014.

## Processos distribuídos e registrados - Janeiro a Março de 2016

Relatores	Distribuídos e Registrados												Atribuição (B)	Redistr. (C)	Baix a por Atrib. (D)	Baix a por Redistr. (E)	Cancela- mento de Distribuição (F)	Total (A+B+C+D+E+F)	Baixas e cancelamentos de processos distribuídos no(s)			
	NURER	Corte Especial	1ª Seção	2ª Seção	3ª Seção	1ª Turma	2ª Turma	3ª Turma	4ª Turma	5ª Turma	6ª Turma	Total (A)							mês(es) e ou ano(s) anteriores			Total
																			Baix a p/ Atrib.	Baix a p/ Redistr.	Cancela- mento	
Ministro Presidente	27.395											27.395				2.948	9	24.438		4.925	20	4.945
Francisco Falcão (1)																			1			1
Laurita Vaz (2)		1										1	29					30	1	5		6
Felix Fischer		2			24					1.429		1.455	2	101		3		1.555		14		14
Nancy Andrighi (4)																			3	2		5
João Otávio de Noronha		6		203						1.391		1.600	463		11		2.052		62	1		63
Humberto Martins		3	83							1.792		1.878	466		20		2.324		66	1		67
Maria Thereza de Assis Moura		1				31				1.439		1.471	100		9	1	1.561		13			13
Herman Benjamin		15								1.787		1.802	411		3		2.210		43			43
Napoleão Nunes Maia Filho		3	96				1.732					1.831	1	493			2.325		37	1		38
Jorge Mussi						23						1.454	11	99		5	1.559		12			12
Og Fernandes (3)		4										4	1	28		3	30		61	3	1	65
Luis Felipe Salomão		2		199						1.340		1.541	465		7	1	1.998		34	1		35
Mauro Campbell Marques		5	97							1.835		1.937	436		9		2.364		74			74
Benedito Gonçalves		3	95				1.827					1.925	4	434		8	2.355		38	1		39
Raul Araújo		5		1						1.353		1.359	1	526		30	1.854		94	1		95
Paulo de Tarso Sanseverino				225						1.369		1.594	430		5		2.019		50	2		52
Isabel Gallotti				190						1.350		1.540	479				2.019		74			74
Antonio Carlos Ferreira				209						1.423		1.632	418		29		2.021		59	1		60
Villas Bôas Cueva				207						1.383		1.590	1	442		2	2.030		66			66
Sebastião Reis Júnior										1.437		1.437	76		9	2	1.502		17			17
Marco Buzzi				213						1.356		1.569	418		4		1.983		28			28
Marco Aurélio Bellizze				219						1.328		1.547	2	474		27	1.996		36			36
Assuete Magalhães			91							1.788		1.879	2	412		3	2.290		1	43		44
Sérgio Kukina			96				1.790					1.886	1	433		6	2.314		49	1		50
Moura Ribeiro				212						1.345		1.557	2	448		13	1.994		5	30		35
Regina Helena Costa			100				1.838					1.938	1	388		5	2.321		66	1		67
Rogério Schietti Cruz					26					1.441		1.467		73		2	1.538		18			18
Nefi Cordeiro					19					1.420		1.439	1	83		4	1.519		12			12
Gurgel de Faria			38		22	741				836		1.637	25.866	177	699	6	26.975		5.051	18		5.069
Reynaldo Soares da Fonseca					25					1.433		1.458	2	78		1	1.536		11			11
Ribeiro Dantas					36					1.458		1.494	6	63		4	1.559		27			27
Éricson Maranhão (5)					36					1.428		1.464	7	71		2	1.539		11			11
Olindo Menezes (6)			54			1.016						1.070	1	297	1.275	1	92		24.586	59		24.645
Diva Malerbi (7)			90							1.783		1.873	58	421		2	2.350		34	1		35
Lázaro Guimarães (8)					28					603		631	5.751	25		1	6.406					
Ministro designado (Port./STJ435 de 20/08/2014) (9)	1.188											1.188				166	1.022			110		110
Presidente da 1ª Seção			10									10					10			1		1
Presidente da 2ª Seção																				145		145
Presidente da 3ª Seção						71						71					71					71
Ministros aposentados																			38	8	1	47
<b>Total</b>	<b>28.583</b>	<b>50</b>	<b>850</b>	<b>1.878</b>	<b>341</b>	<b>8.944</b>	<b>8.985</b>	<b>6.816</b>	<b>6.822</b>	<b>7.190</b>	<b>7.165</b>	<b>77.624</b>	<b>31.721</b>	<b>9.757</b>	<b>1.974</b>	<b>3.348</b>	<b>19</b>	<b>113.761</b>	<b>29.747</b>	<b>6.394</b>	<b>34</b>	<b>36.175</b>

Fontes: Secretaria Judiciária; Sistema Justiça.

Nos processos do Ministro Presidente no NURER estão computados também os feitos processados pela Corte Especial

(1) Ministro Presidente. (2) Ministra Vice-Presidente. (3) Ministro Corregedor-Geral da Justiça Federal. (4) Ministra Corregedora Nacional de Justiça. (5) Desembargador convocado do TJ/SP. (6) Juiz Federal convocado do TRF da 4ª Região. Em atividade no STJ até 01/03/2016. (7) Desembargadora Federal convocada do TRF da 3ª Região. (8) Desembargador Federal convocado do TRF da 5ª Região a partir de 01/03/2016.

Estão computados os processos registrados para o Ministro Paulo de Tarso Sanseverino no NURER conforme Portaria Nº 435 de 20/08/2014.

## Processos distribuídos e registrados - Janeiro a Março de 2016

Classes de Feitos Relatores	Ag	APh	AR	AREsp	CAt	CC	CR	EAREsp	EAg	Emb Exe	EREsp	Exe	Ex Imp	Ex Susp	HC	HD	Inq	MC	MI	MS	Pet	PUIL	Rcl	REsp	RHC	RMS	Rp	RvCr	SD	SE	SLS	SS	Total		
Ministro Presidente	30		13	24.578		18	237	16	2		21		1	3	88			69	2	93	14		37	1.557	1			97		469	34	15	27.395		
Francisco Falcão (1)																																			
Laurita Vaz (2)															1																			1	
Felix Fischer	1			280		19									645		1	11					4	209	271	12	2						1.455		
Nancy Andrighi (4)																																			
João Otávio de Noronha		1	2	1.090		23									3	1	11			2	1		176	282	2	5			1				1.600		
Humberto Martins		1		1.092		61									1			11		5	4		13	648		40			2				1.878		
Maria Thereza de Assis Moura	1	1		302		29									680			9		1	1			205	237	4		1					1.471		
Herman Benjamin	1			1.113											3	4	6			1	9			619		45			1				1.802		
Napoleão Nunes Maia Filho	3		2	1.071		62									3			6		6	12		14	609	1	41			1				1.831		
Jorge Mussi	3			315		15									662			10		3			3	191	249	1		2					1.454		
Og Fernandes (3)															1	1				1														4	
Luis Felipe Salomão		1	1	1.060		31		1							4			9		4			162	267			1							1.541	
Mauro Campbell Marques	2		1	1.060		58									1	3	4			9	14		16	735	1	33								1.937	
Benedito Gonçalves			6	1.113		60									1	2	3			3	11		16	665		44			1					1.925	
Raul Araújo				1.062		2									6	1	15							267	2	4								1.359	
Paulo de Tarso Sanseverino				1.048		44									6			14			2		180	295	1	4								1.594	
Isabel Gallotti	1			1.074		43									2			19		1			146	252		2								1.540	
Antonio Carlos Ferreira				1.178		36									1			8			1		173	226	1	8								1.632	
Villas Bôas Cueva	1		1	1.079		62									2			7					144	289	2	3								1.590	
Sebastião Reis Júnior	1			301											678			4			2			198	248	5								1.437	
Marco Buzzi				1.087		46												15		1			166	247	1	6								1.569	
Marco Aurélio Bellizze			2	1.071		37												8		1			179	247		2								1.547	
Assusete Magalhães	2		3	1.155		52										1		6		6	12	1	17	587		37								1.879	
Sérgio Kukina	1			1.116		65												8		7	12		12	616		49								1.886	
Moura Ribeiro			1	1.083		51									1			11					159	243	1	7								1.557	
Regina Helena Costa	3		1	1.159		71									1			10		6	11		11	625		40								1.938	
Rogério Schiatti Cruz	2			322	1	16									635			5		1			8	203	267	6		1						1.467	
Nefi Cordeiro				279		14									687			9		1	1		3	196	240	8		1						1.439	
Gurgel de Faria	1			592		40									403			5		4	7		9	393	156	26		1						1.637	
Reynaldo Soares da Fonseca				282		20									642			6			1		5	221	280	1								1.458	
Ribeiro Dantas				304		28									673			6		3			5	200	274	1								1.494	
Ericson Maranhão (5)	2			278		26									680			6			1		9	209	246	6		1						1.464	
Olindo Menezes (6)	1		3	674		40												3		2	5		5	313		24							1.070		
Div a Malerbi (7)	1		4	1.099		63										1		6		10	7		5	631		46								1.873	
Lázaro Guimarães (8)				126		23									285			2					5	78	111	1								631	
Ministro designado (Port./STJ 435 de 20/08/2014) (9)				1.018																				170											1.188
Presidente da 1ª Seção										5		5																						10	
Presidente da 3ª Seção										37		34																						71	
<b>Total</b>	<b>57</b>	<b>4</b>	<b>40</b>	<b>50.461</b>	<b>1</b>	<b>1.155</b>	<b>237</b>	<b>17</b>	<b>2</b>	<b>42</b>	<b>21</b>	<b>39</b>	<b>1</b>	<b>3</b>	<b>6.795</b>	<b>2</b>	<b>13</b>	<b>322</b>	<b>2</b>	<b>171</b>	<b>128</b>	<b>1</b>	<b>1.682</b>	<b>12.693</b>	<b>2.592</b>	<b>511</b>	<b>1</b>	<b>106</b>	<b>7</b>	<b>469</b>	<b>34</b>	<b>15</b>	<b>77.624</b>		

Fontes: Secretaria Judiciária; Sistema Justiça.

(1) Ministro Presidente. (2) Ministra Vice-Presidente. (3) Ministro Corregedor-Geral da Justiça Federal. (4) Ministra Corregedora Nacional de Justiça. (5) Desembargador convocado do TJ/SP. (6) Juiz Federal convocado do TRF da 4ª Região. Em atividade no STJ até 01/03/2016. (7) Desembargadora Federal convocada do TRF da 3ª Região. (8) Desembargador Federal convocado do TRF da 5ª Região a partir de 01/03/2016. (9) Estão computados os processos registrados para o Ministro Paulo de Tarso Sanseverino no NURER conforme Portaria Nº 435 de 20/08/2014.

## Decisões colegiadas e monocráticas - Março de 2016

Relatores	Decisões Colegiadas											Decisões Monocráticas (10) (B)	Subtotal C=(A+B)	Liminares (D)	Decisões Interlocutórias (E)	Total Geral (C+D+E)	
	Corte Especial	1ª Seção	2ª Seção	3ª Seção	1ª Turma	2ª Turma	3ª Turma	4ª Turma	5ª Turma	6ª Turma	Total (A)						
Ministro Presidente	17										17	4.317	4.334	14	109	4.457	
Ministro Vice-Presidente	133										133	12	145	2	43	190	
Francisco Falcão (1)																	
Laurita Vaz (2)												1	1			1	
Felix Fischer	5			3						270	278	621	899	287	4	1.190	
Nancy Andrighi (4)	1										1		1			1	
João Otávio de Noronha			10							525	535	599	1.134	11	17	1.162	
Humberto Martins	13	14						573			600	1.117	1.717	2	9	1.728	
Maria Thereza de Assis Moura	5				5						272	282	487	769	250	29	1.048
Herman Benjamin	4	4						534			542	891	1.433	1	20	1.454	
Napoleão Nunes Maia Filho	13	10				266					289	1.228	1.517	8	15	1.540	
Jorge Mussi				1							231	232	719	951	212	15	1.178
Og Fernandes (3)	5										5	17	22		9	31	
Luis Felipe Salomão	8		8						250		266	886	1.152	6	18	1.176	
Mauro Campbell Marques	6	29						472			507	848	1.355	6	17	1.378	
Benedito Gonçalves	5	6				232					243	800	1.043	3	30	1.076	
Raul Araújo	2		4						284		290	1.043	1.333	5	48	1.386	
Paulo de Tarso Sanseverino			4					130			134	741	875	29	9	913	
Isabel Gallotti	4		7						258		269	884	1.153	15	1	1.169	
Antonio Carlos Ferreira	4		6						247		257	753	1.010	53	5	1.068	
Villas Bôas Cueva	1		1						325		327	1.033	1.360	20	5	1.385	
Sebastião Reis Júnior				2							158	160	648	808	229	5	1.042
Marco Buzzi	2		9						267		278	529	807	4	11	822	
Marco Aurélio Bellizze			5						256		261	933	1.194	24	20	1.238	
Assusete Magalhães	3	20						869			892	833	1.725	6	3	1.734	
Sérgio Kukina	1	5				358					364	1.096	1.460	1	12	1.473	
Moura Ribeiro	1		6						224		231	924	1.155	9	7	1.171	
Regina Helena Costa	4	3				677					684	1.643	2.327	4	39	2.370	
Rogério Schietti Cruz				2							204	206	704	910	207	11	1.128
Nefi Cordeiro	1			1							278	280	696	976	239		1.215
Gurgel de Faria						40					40	958	998	15	9	1.022	
Reynaldo Soares da Fonseca				8							353	361	642	1.003	267	14	1.284
Ribeiro Dantas				3							351	354	562	916	288	17	1.221
Ericson Maranhão (5)				5							217	222	599	821	294	19	1.134
Olindo Menezes (6)																	
Div a Malerbi (7)	7	5						327			339	996	1.335	10	12	1.357	
Lázaro Guimarães (8)				1							94	95	295	390	234	12	636
Ministro designado (Port/STJ. 435 de 20/08/2014) (9)													405	405		2	407
Presidente da 3ª Seção													30	30		5	35
<b>Total</b>	<b>245</b>	<b>96</b>	<b>60</b>	<b>31</b>	<b>1.573</b>	<b>2.775</b>	<b>1.460</b>	<b>1.306</b>	<b>1.299</b>	<b>1.129</b>	<b>9.974</b>	<b>29.490</b>	<b>39.464</b>	<b>2.755</b>	<b>601</b>	<b>42.820</b>	

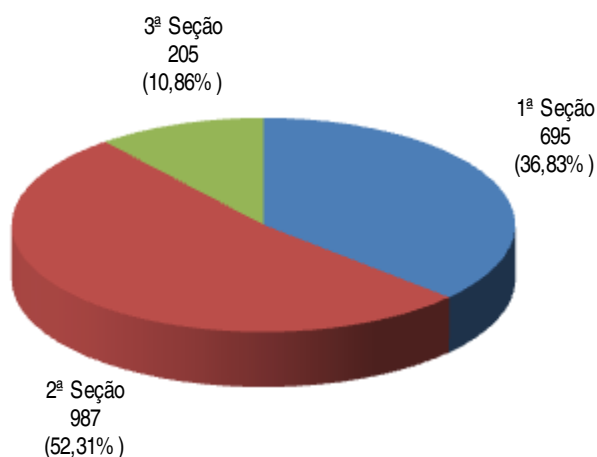
Fontes: NURER; Coordenadorias: Corte Especial, Seções e Turmas; Gabinetes de Ministros; Sistema Justiça.

Nota: Estão incluídos 7301 AgRg e 2672 EDcl, totalizando 9973 feitos no mês. Nos processos do Min Presidente estão incluídos os feitos de sua competência e as decisões decorrentes do disposto no art. 21, XIII, letra "c" do RISTJ.

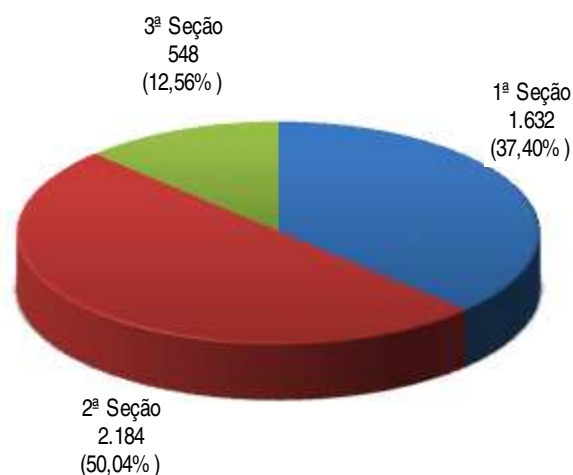
(1) Ministro Presidente. (2) Ministra Vice-Presidente. (3) Ministro Corregedor-Geral da Justiça Federal. (4) Ministra Corregedora Nacional de Justiça. (5) Desembargador convocado do TJ/SP. (6) Juiz Federal convocado do TRF da 4ª Região. Em atividade no STJ até 01/03/2016. (7) Desembargadora Federal convocada do TRF da 3ª Região. (8) Desembargador

Federal convocado do TRF da 5ª Região a partir de 01/03/2016. (9) Estão computadas as decisões proferidas pelo Ministro Paulo de Tarso Sanseverino no NURER conforme Portaria Nº 435 de 20/08/2014. (10) Decisões terminativas: art. 34. incisos VII, IX, XI, XVI, XVII, XVIII do RISTJ; art. 38 da Lei nº 8.038/90.

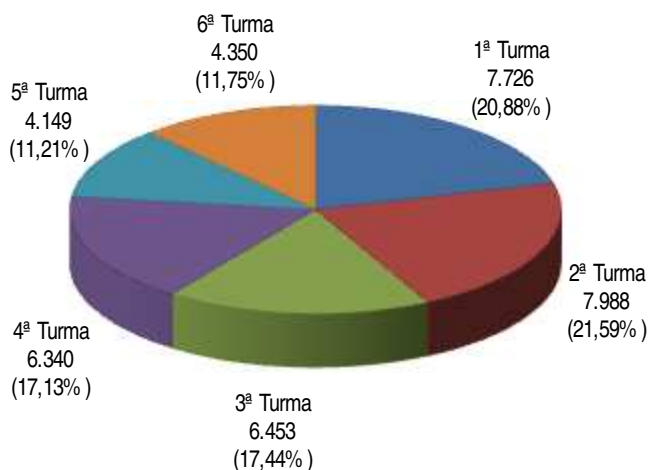
## Processos Julgados nas Seções Março de 2016



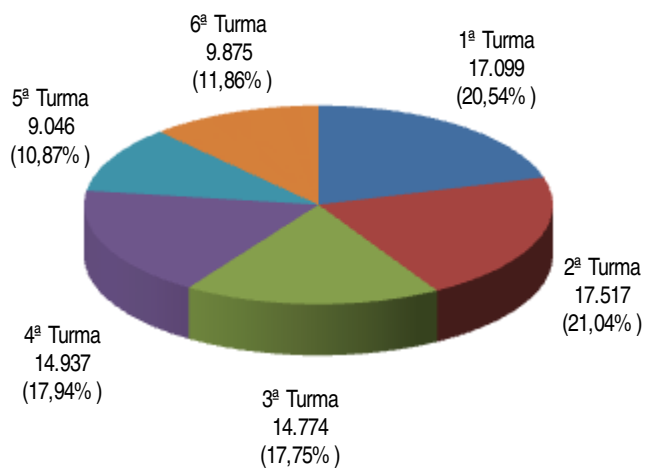
## Processos Julgados nas Seções Janeiro a Março de 2016



## Processos Julgados nas Turmas Março de 2016



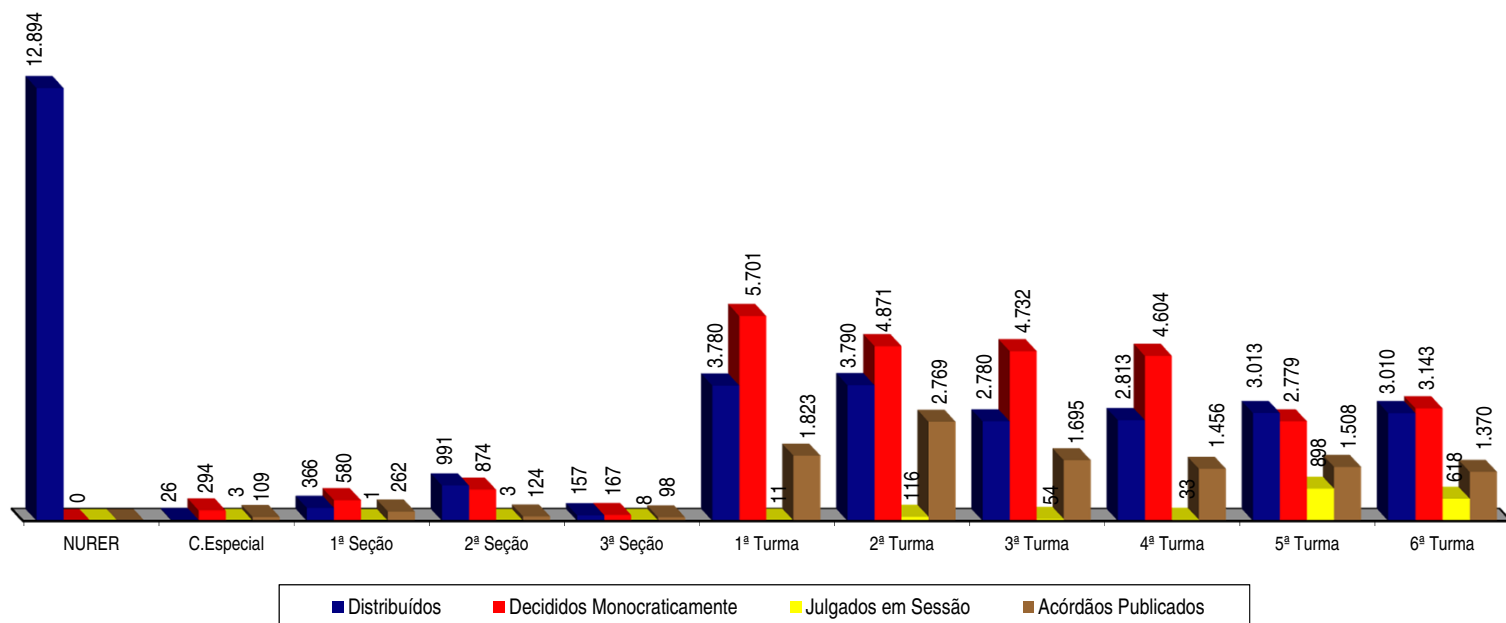
## Processos Julgados nas Turmas Janeiro a Março de 2016



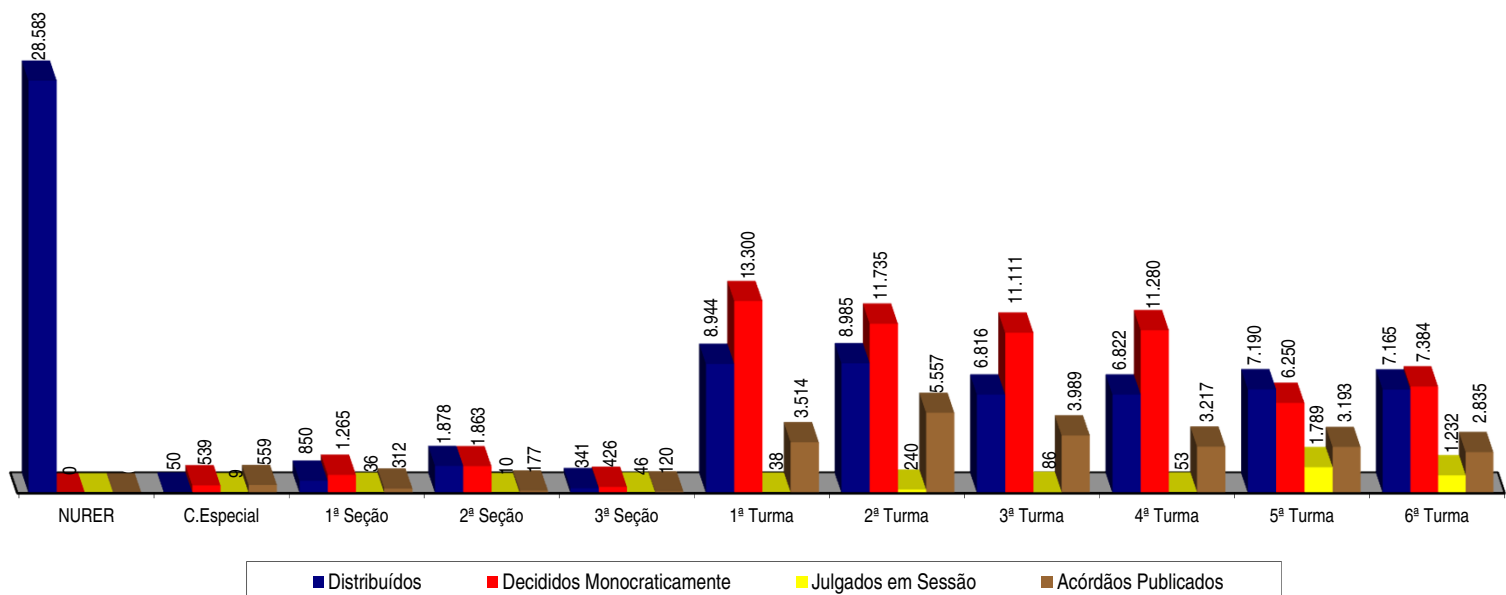


## Processos registrados, distribuídos, julgados e acórdãos publicados

### Março de 2016



### Janeiro a Março de 2016



Fontes: Secretaria Judiciária; NURER; Coordenadorias: Corte Especial, Seções e Turmas; Gabinetes de Ministros; Sistema Justiça.

Nota: Nos processos da Corte Especial estão incluídos os processos distribuídos e decididos monocraticamente referentes a processos registrados (exceto os AG, AG/RE, AG/RHC, Prc, REsp e RPV) - competência do Ministro Presidente - processados no âmbito do referido Órgão Julgador.

Nos processos julgados não estão incluídos 7.301 agravos regimentais e 2.672 embargos de declaração, totalizando 9.973 feitos no mês e 14.331 agravos regimentais e 5.630 embargos de declaração, totalizando 19.961 feitos no ano.

Os dados do NURER são referentes a processos registrados.

## Decisões colegiadas e monocráticas (10) no mês de Março de 2016

Classes de Feitos Relatores	Ag	AIA	APn	AR	AREsp	CC	CR	EAREsp	EAg	EmbExe	EREsp	Ex Susp	Exe	HC	Inq	MC	MS	Pet	Rcl	REsp	RHC	RMS	RvCr	SD	SE	SEC	SLS	SS	Sub-total	AgRg	EDcl	Subtotal (c/AgRg e EDcl)	Liminares	Decisões Interlocutórias	Total
Ministro Presidente	1				3.849	1	26	1			3			35		1	1		2	144			26		111	13	3	4.217	19	98	4.334	14	109	4.457	
Ministro Vice-Presidente											1				1	3				1				1				10	106	29	145	2	43	190	
Francisco Falcão (1)																																			
Laurita Vaz (2)									1																			1			1			1	
Felix Fischer	1	1	1		146	6		11			2			387		5	1		3	58	133	3	1			1		760	108	31	899	287	4	1.190	
Nancy Andrighi (4)																													1		1			1	
João Otávio de Noronha					426	11			1		4					4			75	88		1		1				611	373	150	1.134	11	17	1.162	
Humberto Martins					578	41		7			2			1	4	5	4	8	362			10						1.022	517	178	1.717	2	9	1.728	
Maria Thereza de Assis Moura					137	11			12		4			287		4		4	80	115	1							655	76	38	769	250	29	1.048	
Herman Benjamin	2				509	1		4			4			1	6	8	2	2	349			26		1				915	286	232	1.433	1	20	1.454	
Napoleão Nunes Maia Filho	28				615	35		4						1	2	7	11	15	350			29						1.097	312	108	1.517	8	15	1.540	
Jorge Mussi	1			1	87	2		20	1		17			459	1	5	3		3	79	131							810	84	57	951	212	15	1.178	
Og Fernandes (3)			1						9		5			1										1				17	2	3	22		9	31	
Luis Felipe Salomão	1				542	9		13			12			3	4	2	2	88	172			3						851	232	69	1.152	6	18	1.176	
Mauro Campbell Marques	1				448	11		8	1		5				3	8	4	7	286			13						795	414	146	1.355	6	17	1.378	
Benedito Gonçalves				1	372	31		11			12				3	2	1	3	283			10						729	221	93	1.043	3	30	1.076	
Raul Araújo					628	10		2	1		4			1	5				226		1							878	375	80	1.333	5	48	1.386	
Paulo de Tarso Sanseverino	4			2	476	12		5			1			3	12	2	1	50	122									690	149	36	875	29	9	913	
Isabel Gallotti	28				487			2							4	1		66	205									793	279	81	1.153	15	1	1.169	
Antonio Carlos Ferreira					504	24					1				5			72	84		2							692	258	60	1.010	53	5	1.068	
Villas Bóas Cueva				2	640	26		10			2			1	4	1		82	205	1	1							975	282	103	1.360	20	5	1.385	
Sebastião Reis Júnior					118									335	1		2		118	114								688	90	30	808	229	5	1.042	
Marco Buzzi	6				293	25		2			1	1			5		3	50	98		1	2						487	247	73	807	4	11	822	
Marco Aurélio Bellizze				1	571	26		2						1	2	1		84	174									862	227	105	1.194	24	20	1.238	
Assusete Magalhães	1				504	13		3			4				3	3	4	6	209			26						776	755	194	1.725	6	3	1.734	
Sérgio Kukina	1				518	26		7			4				4	8	3	6	419			46						1.042	320	98	1.460	1	12	1.473	
Moura Ribeiro					616	11									9			97	153		1	2						889	208	58	1.155	9	7	1.171	
Regina Helena Costa	3				801	70		8			9			1	4	5	2	10	649			11						1.573	578	176	2.327	4	39	2.370	
Rogério Schietti Cruz	1				126	3								428		1	1	1	98	129	6							794	80	36	910	207	11	1.128	
Nefi Cordeiro					49	3								536	9	2	1	2	99	170	4	2						877	68	31	976	239		1.215	
Gurgel de Faria	10			2	413	45		3			3				7	3	8	5	288			65						852	85	61	998	15	9	1.022	
Reynaldo Soares da Fonseca				1	205	6		2			3			331		8		4	178	140								878	85	40	1.003	267	14	1.284	
Ribeiro Dantas	1				59	8		2	1		1			482		3	1	1	50	233	8	2						852	44	20	916	288	17	1.221	
Éricson Maranhão (5)	1				101	6			1		2			393		1	2	1	45	100	11							664	112	45	821	294	19	1.134	
Olindo Menezes (6)																																			
Diva Malerbi (7)				1	474	66		2			2				4	8		3	394			5							959	290	86	1.335	10	12	1.357
Lázaro Guimarães (8)					37	13		1						220		2		4	6	70									353	16	21	390	234	12	636
Ministro designado (Port./STJ 435 de 20/08/2014) (9)					346															51									397	3	5	405		2	407
Presidente da 3ª Seção				1						5			21				2		1										30			30		5	35
Ministros aposentados																																			
<b>Total</b>	<b>91</b>	<b>1</b>	<b>2</b>	<b>12</b>	<b>15.675</b>	<b>552</b>	<b>26</b>	<b>156</b>	<b>5</b>	<b>5</b>	<b>108</b>	<b>1</b>	<b>21</b>	<b>3.907</b>	<b>2</b>	<b>137</b>	<b>75</b>	<b>50</b>	<b>755</b>	<b>6.123</b>	<b>1.339</b>	<b>285</b>	<b>31</b>	<b>4</b>	<b>111</b>	<b>1</b>	<b>13</b>	<b>3</b>	<b>29.491</b>	<b>7.301</b>	<b>2.672</b>	<b>39.464</b>	<b>2.755</b>	<b>601</b>	<b>42.820</b>

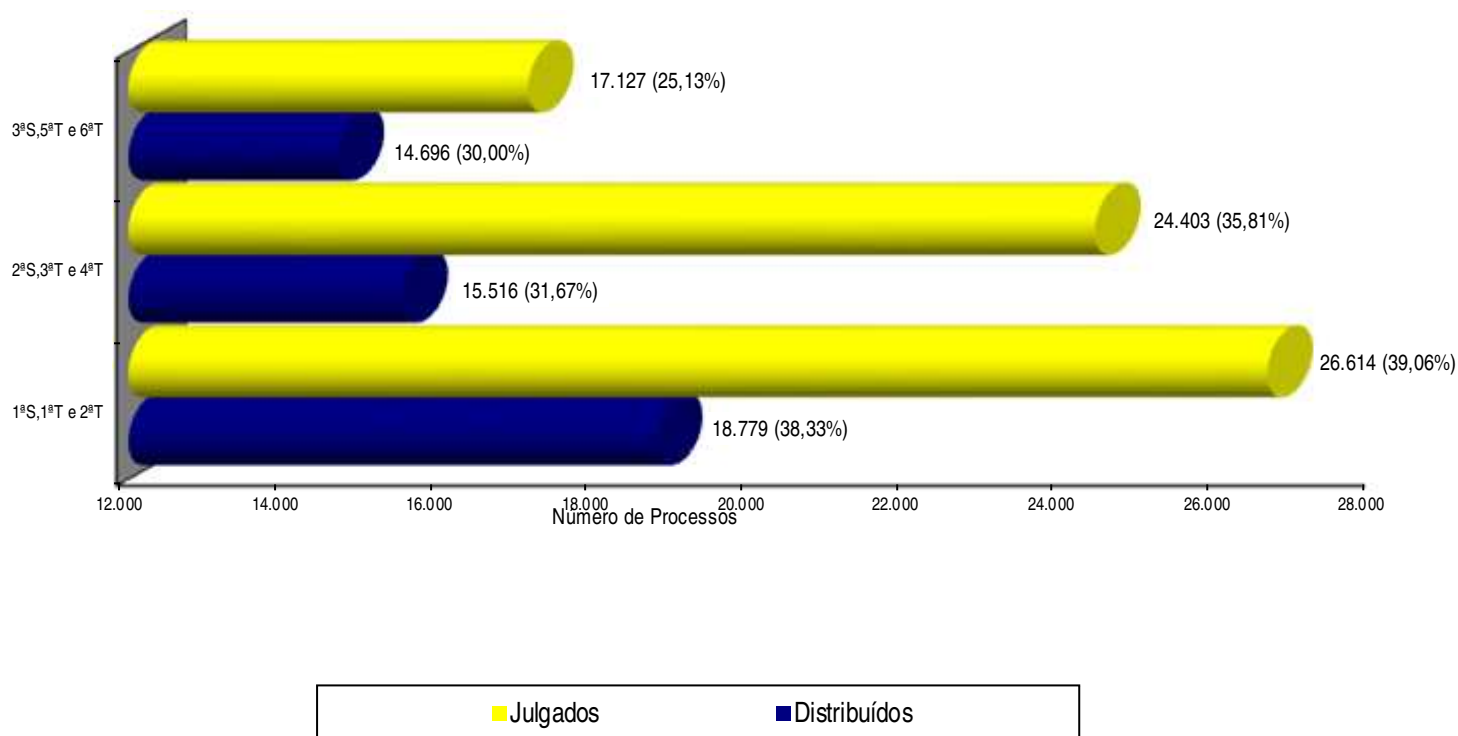
Fontes: NURER; Coordenadorias: Corte Especial, Seções e Turmas; Gabinetes de Ministros; Sistema Justiça.

Nota: Nos processos do Ministro Presidente estão incluídos os feitos de sua competência e as decisões decorrentes do disposto no art. 21, inciso XIII, letra "c" do RISTJ.

(1) Ministro Presidente. (2) Ministra Vice-Presidente. (3) Ministro Corregedor-Geral da Justiça Federal. (4) Ministra Corregedora Nacional de Justiça. (5) Desembargador convocado do TJ/SP. (6) Juiz Federal convocado do TRF da 4ª Região. Em atividade no STJ até 01/03/2016. (7) Desembargadora Federal convocada do TRF da 5ª Região. (8) Desembargador Federal convocado do TRF da 5ª Região a partir de 01/03/2016.

(9) Estão computados as decisões proferidas pelo Ministro Paulo de Tarso Sanseverino no NURER conforme Portaria Nº 435 de 20/08/2014. (10) Decisões terminativas: art. 34, incisos VII, IX, XI, XVI, XVII, XVIII do RISTJ; art. 38 da Lei nº 8.038/90.

## Processos distribuídos e julgados nas Seções e respectivas Turmas Período: 01/01/2016 a 31/03/2016



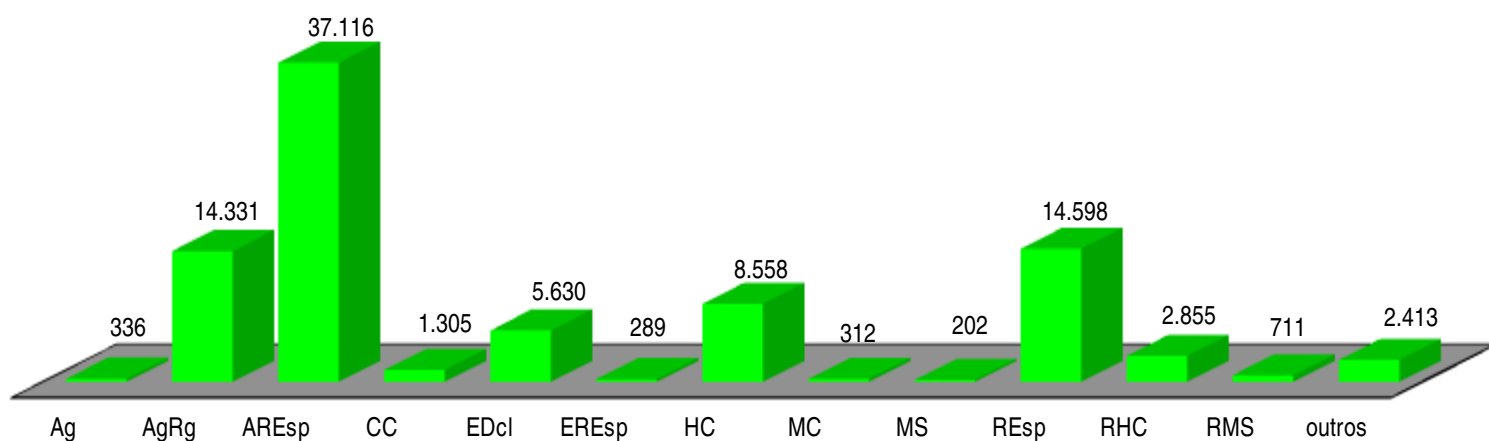
Fontes: Secretaria Judiciária; Coordenadorias: Seções e Turmas; Gabinetes de Ministros; Sistema Justiça.

Notas: Computados processos distribuídos no(s) mês(es) e/ou ano(s) anterior(es).

Estão incluídos os processos decididos monocraticamente.

Nos processos julgados não estão incluídos os Agravos Regimentais e os Embargos de Declaração, em número de 19.961 feitos.

## Processos Julgados - Janeiro a Março de 2016



Outros									
AC	Com	EmbExe	11	HD	1	Pet	137	SD	9
AIA	1 CR	35 EMC		IF		Rcl	1.518	SE	161
APn	3 EAREsp	329 ExSusp	1	IJ		RO	2	SEC	7
AR	38 EAg	13 ExVerd		Inq	8	Rp		SLS	19
CAt	1 EAR	1 Exe	35	MI	1	RvCr	73	SS	9

Fontes: NURER; Coordenadorias: Corte Especial, Seções e Turmas; Gabinetes de Ministros; Sistema Justiça.

Nota : No gráfico acima estão incluídos os 19.406 (21,89%) processos julgados em sessão e 69.250 (78,11%) decididos monocraticamente, totalizando 88.656 feitos.

## Decisões colegiadas e monocráticas - Janeiro a Março de 2016

Relatores	Decisões Colegiadas										Total (A)	Decisões Monocráticas (10) (B)	Subtotal C=A+B	Liminares (D)	Decisões Interlocutórias (E)	Total Geral (C+D+E)
	Corte Especial	1ª Seção	2ª Seção	3ª Seção	1ª Turma	2ª Turma	3ª Turma	4ª Turma	5ª Turma	6ª Turma						
Ministro Presidente	21										21	10.590	10.611	918	372	11.901
Ministro Vice-Presidente	286										286	42	328	107	73	508
Francisco Falcão (1)																
Laurita Vaz (2)												3	3	31		34
Felix Fischer	11			8						566	585	1.280	1.865	616	16	2.497
Nancy Andriahi (4)	1										1		1		1	2
João Otávio de Noronha			31				738				769	1.153	1.922	23	40	1.985
Humberto Martins	20	48					949				1.017	2.721	3.738	11	19	3.768
Maria Thereza de Assis Moura	9			15						557	581	1.118	1.699	542	48	2.289
Herman Benjamin	11	22					1.054				1.087	2.391	3.478	1	46	3.525
Napoleão Nunes Maia Filho	21	27				451					499	2.871	3.370	20	47	3.437
Jorge Mussi				1						489	490	1.295	1.785	494	24	2.303
Og Fernandes (3)	10										10	38	48		21	69
Luis Felipe Salomão	8		14							454	476	1.860	2.336	10	21	2.367
Mauro Campbell Marques	10	59					882				951	2.723	3.674	12	54	3.740
Benedito Gonçalves	14	15				421					450	1.847	2.297	4	70	2.371
Raul Araújo	6		11							505	522	2.277	2.799	11	94	2.904
Paulo de Tarso Sanseverino			5				531				536	2.229	2.765	79	35	2.879
Isabel Galloti	4		30							543	577	2.396	2.973	22	4	2.999
Antonio Carlos Ferreira	4		9							501	514	1.612	2.126	85	14	2.225
Villas Bôas Cueva	1		17				582				600	2.183	2.783	36	7	2.826
Sebastião Reis Júnior				2							345	1.525	1.872	479	6	2.357
Marco Buzzi	2		38							696	736	1.678	2.414	10	17	2.441
Marco Aurélio Bellizze			14				611				625	2.426	3.051	32	61	3.144
Assusete Magalhães	3	55					1.356				1.414	1.424	2.838	7	7	2.852
Sérgio Kukina	1	23				633					657	2.613	3.270	6	24	3.300
Moura Ribeiro	1		16				449				466	1.912	2.378	27	12	2.417
Regina Helena Costa	4	4				1.038					1.046	3.833	4.879	16	106	5.001
Rogério Schiatti Cruz				18							438	1.430	1.868	421	38	2.327
Nefi Cordeiro	1			10							507	1.723	2.230	466	3	2.699
Gurgel de Faria				5	40					155	200	1.516	1.716	236	15	1.967
Reynaldo Soares da Fonseca				20						686	706	1.432	2.138	570	29	2.737
Ribeiro Dantas				12						648	660	1.370	2.030	566	29	2.625
Ericson Maranhão (5)				16							507	1.550	2.057	513	62	2.632
Olindo Menezes (6)		15			316						331	884	1.215	9	28	1.252
Diva Malerbi (7)	7	54					637				698	1.931	2.629	16	38	2.683
Lázaro Guimarães (8)				1						94	95	295	390	234	12	636
Ministro designado (Port./STJ 435 de 20/08/2014) (9)												1.049	1.049		2	1.051
Presidente da 3ª Seção				1							1	30	31		5	36
<b>Total</b>	<b>456</b>	<b>322</b>	<b>185</b>	<b>109</b>	<b>2.899</b>	<b>4.878</b>	<b>2.911</b>	<b>2.699</b>	<b>2.638</b>	<b>2.309</b>	<b>19.406</b>	<b>69.250</b>	<b>88.656</b>	<b>6.630</b>	<b>1.500</b>	<b>96.786</b>

Fontes: NURER; Coordenadorias: Corte Especial, Seções e Turmas; Gabinetes de Ministros; Sistema Justiça.

Nota: Nos processos julgados estão incluídos 14.331 AgRg e 5.630 EDcl, totalizando 19.961 feitos no ano. Nos processos do Min. Presidente estão incluídos os feitos de sua competência e as decisões decorrentes do disposto no art. 21, XIII, letra "c" do RISTJ.

(1) Ministro Presidente. (2) Ministra Vice-Presidente. (3) Ministro Corregedor-Geral da Justiça Federal a partir de 05/10/2015. (4) Ministra Corregedora Nacional de Justiça. (5) Desembargador convocado do TJ/SP. (6) Juiz Federal convocado do TRF da 4ª Região. Em atividade no STJ até 01/03/2016. (7) Desembargadora Federal convocada do TRF da 3ª Região. (8)

Desembargador Federal convocado do TRF da 5ª Região a partir de 01/03/2016. (9) Estão computados os processos registrados proferidos pelo Ministro Paulo de Tarso Sanseverino no NURER conforme Portaria Nº 435 de 20/08/2014. (10) Decisões terminativas: art. 34, incisos VII, IX, XI, XVI, XVII, XVIII do RISTJ; art. 38 da Lei nº 8.038/90.

## Decisões colegiadas e monocráticas (10) no período de Janeiro a Março de 2016

Classes de Feitos Relatores	Ag	AIA	APn	AR	AREsp	Cat	CC	CR	EAREsp	EAg	EAR	Emb Exe	EREsp	Ex Susp	Exe	HC	HD	Inq	MC	MI	MS	Pet	Rcl	REsp	RHC	RMS	RO	RvCr	SD	SE	SEC	SLS	SS	Subtotal	AgRg	EDcl	Subtotal (c/AgRg e EDcl)	Liminares	Decisões Interlocutórias	Total	
	Ministro Presidente	13			1	9.315		1	35	5				5	1	148				5	1	12	4	11	391	11	1	55		161		18	8	10.202	51	358	10.611	918	372	11.901	
Ministro Vice-Presidente	1								6				3		8		1	3					7	1					1		3	1	1	36	227	65	328	107	73	508	
Francisco Falcão (1)																																		3			3	31		34	
Laurita Vaz (2)									2						1																			3			3	31		34	
Felix Fischer	1	1	1		270		23		18				12		837				11	1			6	152	251	8	2		1				1.595	211	59	1.865	616	16	2.497		
Nancy Andrighi (4)																																				1	1		1	2	
João Otávio de Noronha				1	760		34		20				11		4		1	7	1				147	153	2	1		2					1.144	533	245	1.922	23	40	1.985		
Humberto Martins	2			2	1.477		74		21				22		2		1	13	11	9	14			856		43		1					2.548	840	350	3.738	11	19	3.768		
Maria Thereza de Assis Moura					267		31		23				10		681				8	1	1	11	185	234	2	1							1.455	153	91	1.699	542	48	2.289		
Herman Benjamin	6			1	1.397		1		9				12	1	3				10	15	2	4	874		45		1						2.381	652	445	3.478	1	46	3.525		
Napoleão Nunes Maia Filho	49			4	1.419		78		9	2			21		1				9	22	25	22	897		91								2.649	531	190	3.370	20	47	3.437		
Jorge Mussi	1			1	210		12		24	1			18		803		1	9	5	1	4	158	256			1							1.505	193	87	1.785	494	24	2.303		
Og Fernandes (3)			1						21				10		1		1						1					3		3			41	3	4	48		21	69		
Luís Felipe Salomão	1				1.225		12		20	1			23		6			7	5	3	154		311		4								1.772	425	139	2.336	10	21	2.367		
Mauro Campbell Marques	3			3	1.318		51		25	1			11		1		2	6	22	8	18		1.082		49								2.600	742	332	3.674	12	54	3.740		
Benedito Gonçalves	1		1	2	902		61		20	1			29				1	11	13	2	12		600		45		1						1.702	411	184	2.297	4	70	2.371		
Raul Araújo					1.389		24		17	1			15		5			16					1	563	1	4							2.036	600	163	2.799	11	94	2.904		
Paulo de Tarso Sanseverino	7			2	1.575		46		7				7		4			22	2	1	111		321	1									2.106	544	115	2.765	79	35	2.879		
Isabel Gallotti	182				1.110		5		3				4		1				8	1			172	735		15							2.236	553	184	2.973	22	4	2.999		
Antonio Carlos Ferreira					1.085		45						1		1				15				123	175		4							1.449	548	129	2.126	85	14	2.225		
Villas Bôas Cueva	1			2	1.274		48		12	1			2		1			16	2				130	508	2	2							2.001	565	217	2.783	36	7	2.826		
Sebastião Reis Júnior					339		3					6			12	765			4	2	3			215	245								1.594	199	79	1.872	479	6	2.357		
Marco Buzzi	21				892		87		5				3	1	1			27	1	4	120		332	1	6							1.501	714	199	2.414	10	17	2.441			
Marco Aurélio Bellizze				4	1.445		98		10	2			8		1			7	1				157	461		11							2.205	613	233	3.051	32	61	3.144		
Assusete Magalhães	1				794		40		3				7					1	5	5	14	18	319		37	1							1.245	1.273	320	2.838	7	7	2.852		
Sérgio Kukina	5				1.221		47		13				12					9	18	5	21		1.033		98								2.482	603	185	3.270	6	24	3.300		
Moura Ribeiro					1.223		46		1				2						17				156	350	2	2							1.799	416	163	2.378	27	12	2.417		
Regina Helena Costa	3			1	1.959		151		12				10		1			6	6	10	44		1.436		46								3.685	897	297	4.879	16	106	5.001		
Rogério Schietti Cruz	16			7	266	1	13			1	1		1		846			2	7	1	7		224	235	8	1						1.637	159	72	1.868	421	38	2.327			
Nefi Cordeiro	1				132		18						1		1.206				12	4	3	8	267	361	6	1	6						2.026	132	72	2.230	466	3	2.699		
Gurgel de Faria	10			2	527		57		4				6		330			9	5	8	6		359	98	67		1					1.489	143	84	1.716	236	15	1.967			
Reynaldo Soares da Fonseca				1	381		24		3				8		758			18					6	383	285	3							1.870	196	72	2.138	570	29	2.737		
Ribeiro Dantas	1				166		14		2	1			5		1.022			6	5	12	6		88	521	56		5						1.910	82	38	2.030	566	29	2.625		
Ericson Maranhão (5)	7				266		26		3	1			2		899			3	8	3	2		183	279	31		1					1.714	245	98	2.057	513	62	2.632			
Olindo Menezes (6)	3			2	586		21		3				1					3	6	18	7		165		11								826	266	123	1.215	9	28	1.252		
Diva Malerbi (7)				1	995		101		7				7		1			6	19				7	678		15							1.837	590	202	2.629	16	38	2.683		
Lázaro Guimarães (8)					37		13		1						220			2					4	6	70								353	16	21	390	234	12	636		
Ministro designado (Port./STJ 435 de 20/08/2014) (9)					894																			137									1.031	5	13	1.049		2	1.051		
Presidente da 1ª Seção																																									
Presidente da 3ª Seção				1								5			21						2		1										30		1	31			5	36	
<b>Total</b>	<b>336</b>	<b>1</b>	<b>3</b>	<b>38</b>	<b>37.116</b>	<b>1</b>	<b>1.305</b>	<b>35</b>	<b>329</b>	<b>13</b>	<b>1</b>	<b>11</b>	<b>289</b>	<b>1</b>	<b>35</b>	<b>8.558</b>	<b>1</b>	<b>8</b>	<b>312</b>	<b>1</b>	<b>202</b>	<b>137</b>	<b>1.518</b>	<b>14.598</b>	<b>2.855</b>	<b>711</b>	<b>2</b>	<b>73</b>	<b>9</b>	<b>161</b>	<b>7</b>	<b>19</b>	<b>9</b>	<b>68.695</b>	<b>14.331</b>	<b>5.630</b>	<b>88.656</b>	<b>6.630</b>	<b>1.500</b>	<b>96.786</b>	

Fontes: NURER; Coordenadorias: Corte Especial, Seções e Turmas; Gabinetes de Ministros; Sistema Justiça.

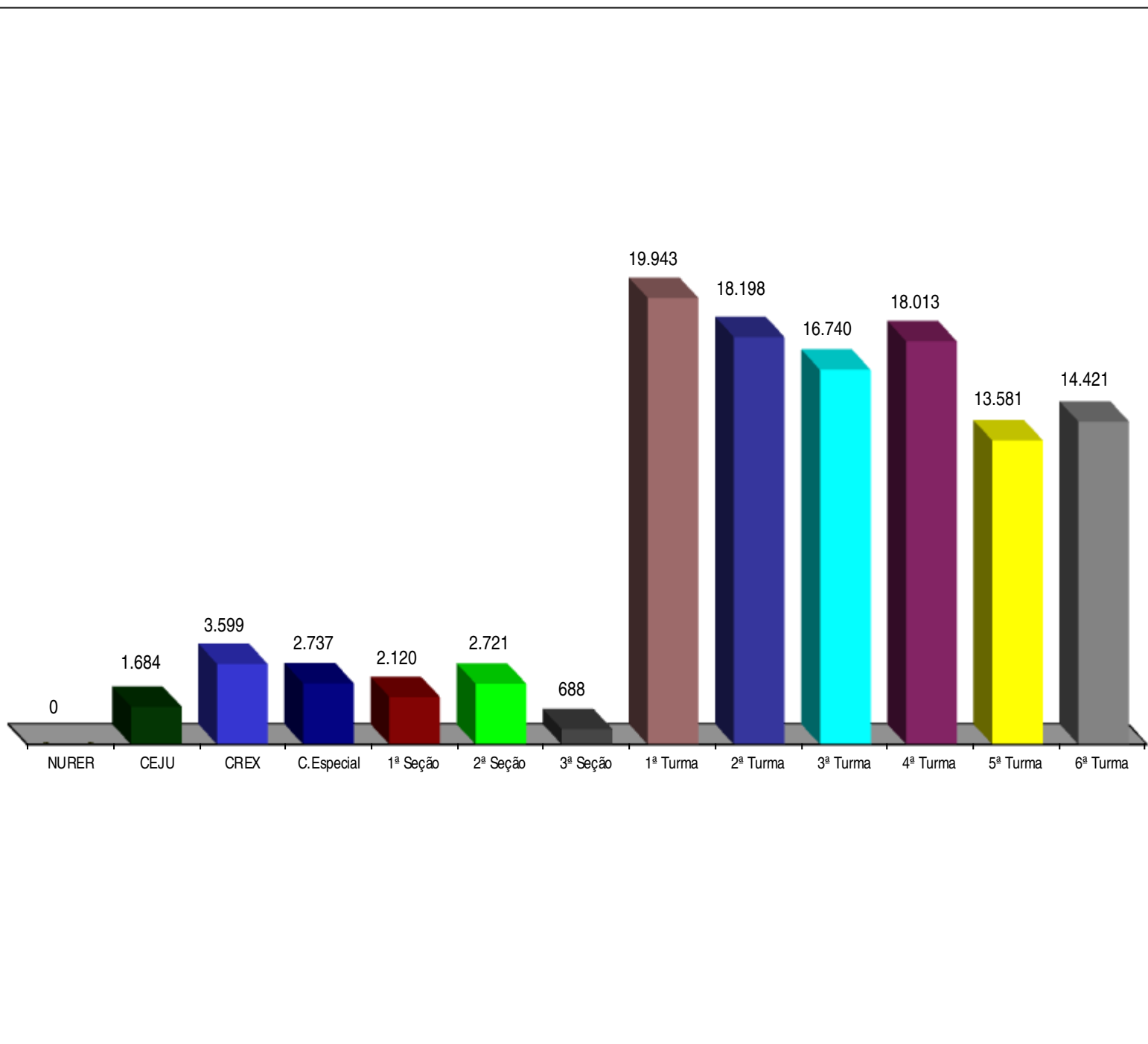
Nota: Nos processos do Ministro Presidente estão incluídos os feitos de sua competência e as decisões decorrentes do disposto no art. 21, inciso XIII, letra "c" do RISTJ.

(1) Ministro Presidente. (2) Ministra Vice-Presidente. (3) Ministro Corregedor-Geral da Justiça Federal a partir de 05/10/2015. (4) Ministra Corregedora Nacional de Justiça. (5) Desembargador convocado do TJ/SP. (6) Juiz Federal convocado do TRF da 4ª Região. Em atividade no STJ até 01/03/2016. (7) Desembargadora Federal convocada do TRF da 3ª Região. (8)

Desembargador Federal convocado do TRF da 5ª Região a partir de 01/03/2016. (9) Estão computados os processos registrados proferidas pelo Ministro Paulo de Tarso Sanseverino no NURER conforme Portaria Nº 435 de 20/08/2014. (10) Decisões terminativas: art. 34, incisos VII, IX, XI, XVI, XVII, XVIII do RISTJ; art. 38 da Lei nº 8.038/90.

## Publicações feitas pelo NURER e Coordenadorias

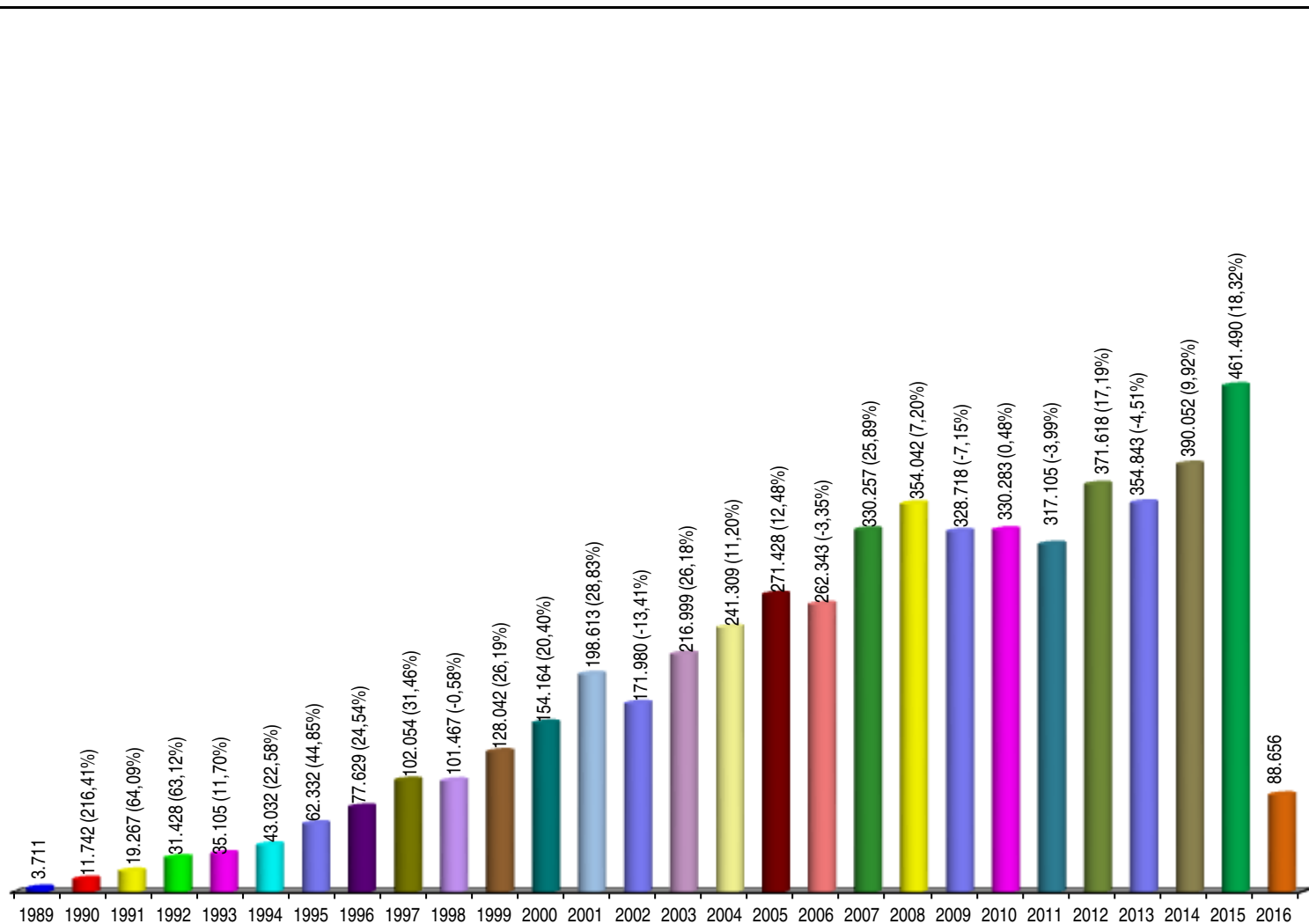
### Período: Janeiro a Março de 2016



Fontes: NURER; Coordenadorias da Corte Especial, Seções, Turmas, Recursos Extraordinários e Execução Judicial; Sistema Justiça.

Nota: Nos dados acima estão computadas também as publicações de "vistas".

## Processos julgados no período de 07/04/1989 a 31/03/2016, com percentual em relação ao ano anterior



Fontes: NURER; Coordenadorias: Corte Especial, Seções e Turmas; Gabinetes de Ministros; Sistema Justiça.

Notas: Nos processos julgados estão incluídos os 690.137 Agravos Regimentais e os 314.733 Embargos de Declaração totalizando 1.004.870 feitos.

Processos Julgados: 5.459.709



## Processos distribuídos, julgados e pendentes de 1º julgamento

### Período: 7/4/1989 a 31/03/2016

Processo Ano	Pendientes do(s) ano(s) anterior(res) (A)	Distribuídos (B)	Julgados				Pendientes do ano G = (B - C)		Pendientes Acumulados H = (A - G)	
			Processo Principal (C)	AgRg (D)	EDcl (E)	Total de Julgados F = (C+D+E)	Valor Absoluto	(%)	Valor Absoluto	(%)
1989	..	6.103	3.550	90	71	3.711	2.553	41,83	2.553	41,83
1990	2.553	14.087	10.829	507	406	11.742	3.258	23,13	5.811	28,78
1991	5.811	23.368	17.527	1.139	601	19.267	5.841	25,00	11.652	26,75
1992	11.652	33.872	28.673	1.926	829	31.428	5.199	15,35	16.851	21,76
1993	16.851	33.336	31.295	2.372	1.438	35.105	2.041	6,12	18.892	17,06
1994	18.892	38.670	39.034	2.378	1.620	43.032	-364	-0,94	18.528	12,40
1995	18.528	68.576	57.338	3.245	1.749	62.332	11.238	16,39	29.766	13,65
1996	29.766	77.032	71.122	4.263	2.244	77.629	5.910	7,67	35.676	12,09
1997	35.676	96.376	91.263	7.095	3.696	102.054	5.113	5,31	40.789	10,42
1998	40.789	92.107	85.694	10.591	5.182	101.467	6.413	6,96	47.202	9,76
1999	47.202	118.977	116.024	7.441	4.577	128.042	2.953	2,48	50.155	8,32
2000	50.155	150.738	136.180	11.741	6.243	154.164	14.558	9,66	64.713	8,59
2001	64.713	184.478	179.364	13.952	5.297	198.613	5.114	2,77	69.827	7,45
2002	69.827	155.959	149.722	14.852	7.406	171.980	6.237	4,00	76.064	6,95
2003	76.064	226.440	189.778	17.853	9.368	216.999	36.662	16,19	112.726	8,54
2004	112.726	215.411	203.041	27.164	11.104	241.309	12.370	5,74	125.096	8,15
2005	125.096	211.128	222.529	32.770	16.129	271.428	-11.401	-5,40	113.695	6,51
2006	113.695	251.020	222.245	26.346	13.752	262.343	28.775	11,46	142.470	7,13
2007	142.470	313.364	277.810	35.864	16.583	330.257	35.554	11,35	178.024	7,70
2008	178.024	271.521	274.247	51.195	28.600	354.042	-2.726	-1,00	175.298	6,79
2009	175.298	292.103	254.955	48.437	25.326	328.718	37.148	12,72	212.446	7,39
2010	212.446	228.981	248.625	55.904	25.754	330.283	-19.644	-8,58	192.802	6,21
2011	192.802	290.901	248.237	46.339	22.529	317.105	42.664	14,67	235.466	6,94
2012	235.466	289.524	287.293	59.838	24.487	371.618	2.231	0,77	237.697	6,45
2013	237.697	309.677	274.465	56.483	23.895	354.843	35.212	11,37	272.909	6,83
2014	272.909	314.316	306.491	59.915	23.646	390.052	7.825	2,49	280.734	6,52
2015	280.734	332.905	358.813	76.106	26.571	461.490	-25.908	-7,78	254.826	5,49
2016	254.826	77.624	68.695	14.331	5.630	88.656	8.929	11,50	263.755	5,59
<b>Total</b>		<b>4.718.594</b>	<b>4.454.839</b>	<b>690.137</b>	<b>314.733</b>	<b>5.459.709</b>	<b>..</b>	<b>..</b>	<b>254.826</b>	<b>6,52</b>

Fontes: Secretaria Judiciária; NURER; Coordenadorias: Corte Especial, Seções e Turmas; Gabinetes de Ministros; Sistema Justiça.

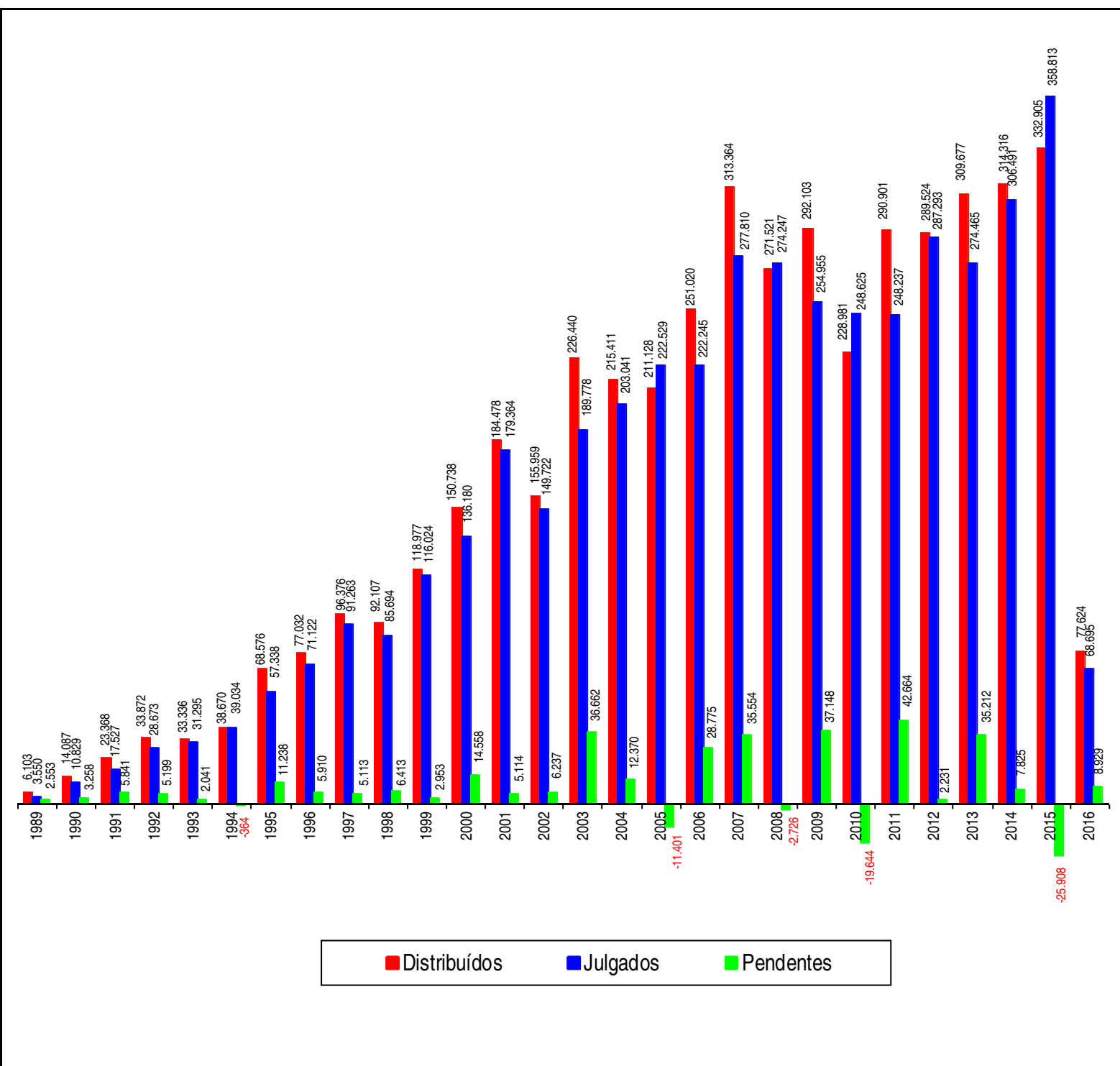
Notas: Sinal convencional utilizado:

.. Não se aplica dado numérico.

Os números negativos em 1994, 2005, 2008, 2010 e 2015 são decorrentes de processos distribuídos em períodos anteriores e que foram julgados nos citados anos.

## Processos distribuídos, julgados e pendentes de 1º julgamento

### Período: 07/04/1989 a 31/03/2016



Fontes: Secretaria Judiciária; NURER; Coordenadorias: Corte Especial, Seções e Turmas; Gabinetes de Ministros; Sistema Justiça.

Notas: Total de distribuídos: 4.718.594

Total de julgados: 4.454.839

Total de pendentes: 263.755

Nos processos julgados não estão incluídos os Agravos Regimentais e os Embargos de Declaração, em número de 1.004.870 feitos.

Os números negativos em 1994, 2005, 2008, 2010 e 2015 são decorrentes de processos distribuídos no(s) ano(s) anterior(es) e que foram julgados nos citados anos.

## Petições/recursos protocolizados


### Período: Março de 2016

Tipos de recursos Relatores	ARE	Agravo Regimental	Embargos de Declaração	Embargos de Divergência	Embargos Infringentes	Recurso Extraordinário	Recurso Ordinário	Outros	Total
Ministro Presidente		569	174	7		20	1	4.626	5.397
Ministro Vice-Presidente	228	142	82	3		388	23	1.491	2.357
Francisco Falcão (1)								1	1
Laurita Vaz (2)		1	4	16		2		40	63
Felix Fischer		67	50	13		8	5	2.607	2.750
Nancy Andrighi (4)								3	3
João Otávio de Noronha		199	93	31		16		891	1.230
Humberto Martins		196	187	22		12		761	1.178
Maria Thereza de Assis Moura		68	40	10		24	13	2.322	2.477
Herman Benjamin		371	54	13		3	1	670	1.112
Napoleão Nunes Maia Filho		302	121	28		8		1.334	1.793
Jorge Mussi		47	35	9		17	5	2.448	2.561
Og Fernandes (3)		9	9	9		4		43	74
Luis Felipe Salomão		121	62	12		5		429	629
Mauro Campbell Marques		174	187	21		17	1	915	1.315
Benedito Gonçalves		154	59	20		6		803	1.042
Raul Araújo	1	293	83	5	1	10		1.048	1.441
Paulo de Tarso Sanseverino		187	88	5		4		881	1.165
Isabel Gallotti		176	89	6		5		699	975
Antonio Carlos Ferreira		152	76	4		5		633	870
Villas Bôas Cueva		220	98	18		7		746	1.089
Sebastião Reis Júnior		69	45		2	29	4	2.221	2.370
Marco Buzzi		182	103	4		6		873	1.168
Marco Aurélio Bellizze		327	103	15		12		836	1.293
Assusete Magalhães		101	229	15		19		780	1.144
Sérgio Kukina		193	88	8		4		981	1.274
Moura Ribeiro		164	80	14		13		714	985
Regina Helena Costa		339	160	12		8		1.056	1.575
Rogério Schietti Cruz		66	31	1		16	1	2.466	2.581
Nefi Cordeiro		101	39	2		21	13	2.842	3.018
Gurgel de Faria		114	124	12		6	6	1.224	1.486
Reynaldo Soares da Fonseca		74	41	9		28	6	2.522	2.680
Ribeiro Dantas		32	30	3		9	1	2.680	2.755
Ericson Maranhão (5)		52	31			17	8	2.357	2.465
Olindo Menezes (6)		1	2			4		123	130
Diva Malerbi (7)		167	109	11		9		1.014	1.310
Lázaro Guimarães (8)		35	16	4		5	3	1.540	1.603
Ministro designado (Port./STJ 435 de 20/08/2014) (9)		16	5	1				87	109
Presidente da 1ª Seção								7	7
Presidente da 2ª Seção		4	3					5	12
Presidente da 3ª Seção			2					159	161
Sec. Órgãos Julgadores (10)		1						1.103	1.104
<b>Total</b>	<b>229</b>	<b>5.486</b>	<b>2.832</b>	<b>363</b>	<b>3</b>	<b>767</b>	<b>91</b>	<b>48.981</b>	<b>58.752</b>

Fontes: Secretaria Judiciária; Sistema Justiça.

(1) Ministro Presidente. (2) Ministra Vice-Presidente. (3) Ministro Corregedor-Geral da Justiça Federal. (4) Ministra Corregedora Nacional de Justiça. (5) Desembargador convocado do TJ/SP. (6) Juiz Federal convocado do TRF da 4ª Região. Em atividade no STJ até 01/03/2016. (7) Desembargadora Federal convocada do TRF da 3ª Região. (8) Desembargador Federal convocado do TRF da 5ª Região a partir de 01/03/2016. (9) Estão computados os processos registrados para o Ministro Paulo de Tarso Sanseverino no NURER conforme Portaria Nº 435 de 20/08/2014. (10) Computadas as petições sem destinatários bem como as endereçadas aos Ministros aposentados.

## Petições/recursos protocolizados Período: Janeiro a Março de 2016

Tipos de recursos Relatores			Embargos de Declaração	Embargos de Divergência	Embargos Infringentes	Recurso Extraordinário	Recurso Ordinário	Outros	Total
	ARE	Agravo Regimental							
Ministro Presidente	1	897	405	26		25	1	8.516	9.871
Ministro Vice-Presidente	435	400	328	5		1.052	91	3.324	5.635
Francisco Falcão (1)								3	3
Laurita Vaz (2)		14	20	25		2		119	180
Felix Fischer		142	82	25		9	6	5.442	5.706
Nancy Andrighi (4)			1					12	13
João Otávio de Noronha		395	174	48		16		1.741	2.374
Humberto Martins	1	701	358	55		13		1.524	2.652
Maria Thereza de Assis Moura		170	94	27		27	22	5.109	5.449
Herman Benjamin	1	660	335	26		8	1	1.523	2.554
Napoleão Nunes Maia Filho		831	216	51		8		2.915	4.021
Jorge Mussi		119	90	25		19	5	5.357	5.615
Og Fernandes (3)		14	17	19		4		115	169
Luis Felipe Salomão		451	162	30	1	5		977	1.626
Mauro Campbell Marques		740	377	52		17	2	1.931	3.119
Benedito Gonçalves		465	150	51		7		1.812	2.485
Raul Araújo	1	558	151	20	2	11		1.706	2.449
Paulo de Tarso Sanseverino		628	216	17		4		1.924	2.789
Isabel Gallotti		508	189	10		5		1.393	2.105
Antonio Carlos Ferreira		365	135	9		5		1.277	1.791
Villas Bôas Cueva		637	278	29	1	9		1.564	2.518
Sebastião Reis Júnior		194	108		2	38	8	5.134	5.484
Marco Buzzi		530	216	6		7		1.821	2.580
Marco Aurélio Bellizze		657	239	21		12		1.600	2.529
Assusete Magalhães		379	330	28		21		1.433	2.191
Sérgio Kukina		610	191	23		5		2.171	3.000
Moura Ribeiro		483	175	20		13		1.422	2.113
Regina Helena Costa		1.096	312	21		8		2.382	3.819
Rogério Schiatti Cruz		191	73	5		25	2	5.430	5.726
Nefi Cordeiro		152	68	4		30	17	5.786	6.057
Gurgel de Faria		345	203	22		10	6	2.684	3.270
Reynaldo Soares da Fonseca		144	91	12		34	6	5.328	5.615
Ribeiro Dantas		94	67	3		9	1	5.821	5.995
Ericson Maranhão (5)		167	81	5		24	11	5.380	5.668
Olindo Menezes (6)		59	31			4		428	522
Diva Malerbi (7)		443	225	25		9		2.055	2.757
Lázaro Guimarães (8)		102	43	5		5	3	3.257	3.415
Ministro designado (Port/STJ435 de 20/08/2014) (9)		22	6	1				236	265
Presidente da 1ª Seção								29	29
Presidente da 2ª Seção		6	5					16	27
Presidente da 3ª Seção			5					383	388
Presidente da 1ª Turma								1	1
Sec. Órgãos Julgadores (10)		9	6			1		2.390	2.406
<b>Total</b>	<b>439</b>	<b>14.378</b>	<b>6.253</b>	<b>751</b>	<b>6</b>	<b>1.501</b>	<b>182</b>	<b>103.471</b>	<b>126.981</b>

Fontes: Secretaria Judiciária; Sistema Justiça.

(1) Ministro Presidente. (2) Ministra Vice-Presidente. (3) Ministro Corregedor-Geral da Justiça Federal. (4) Ministra Corregedora Nacional de Justiça. (5) Desembargador convocado do TJ/SP. (6) Juiz Federal convocado do TRF da 4ª Região. Em atividade no STJ até 01/03/2016. (7) Desembargadora Federal convocada do TRF da 3ª Região. (8) Desembargador Federal convocado do TRF da 5ª Região a partir de 01/03/2016. (9) Estão computados os processos registrados para o Ministro Paulo de Tarso Sanseverino no NURER conforme Portaria Nº 435 de 20/08/2014. (10) Computadas as petições sem destinatários bem como as endereçadas aos Ministros aposentados.



Superior Tribunal de Justiça  
Assessoria de Modernização e Gestão Estratégica  
Coordenadoria de Gestão da Informação  
Boletim Estatístico