

Superior Tribunal de Justiça



BOLETIM ESTATÍSTICO

Fevereiro de 2016

SUPERIOR TRIBUNAL DE JUSTIÇA COMPOSIÇÃO – 17/12/2015

PLENÁRIO	CORTE ESPECIAL	PRIMEIRA SEÇÃO Direito Público e Previdenciário	SEGUNDA SEÇÃO Direito Privado	TERCEIRA SEÇÃO Direito Penal	CONSELHO DA JUSTIÇA FEDERAL
<ol style="list-style-type: none"> 1. Felix Fischer 17/12/1996 2. Francisco Cândido de M. Falcão Neto (Presidente) 30/ 6 /1999 3. Fátima Nancy Andrighi¹ 27/10/1999 4. Laurita Hilário Vaz (Vice-Presidente) 26/ 6 /2001 5. João Otávio de Noronha 3/12/2002 6. Humberto Eustáquio Soares Martins 14/ 6 /2006 7. Maria Thereza Rocha de Assis Moura 9/ 8 /2006 8. Antonio Herman de Vasconcellos e Benjamin 6/ 9 /2006 9. Napoleão Nunes Maia Filho² 23/ 5 /2007 10. Jorge Mussi 12/12/2007 11. Geraldo Og Nicéas Marques Fernandes 17/ 6 /2008 12. Luis Felipe Salomão 17/ 6 /2008 13. Mauro Luiz Campbell Marques 17/ 6 /2008 14. Benedito Gonçalves 17/ 9 /2008 15. Raul Araújo Filho 12/ 5 /2010 16. Paulo de Tarso Vieira Sanseverino 10/ 8 /2010 17. Maria Isabel Diniz Gallotti Rodrigues 10/ 8 /2010 18. Antonio Carlos Ferreira³ 13/ 6 /2011 19. Ricardo Villas Bôas Cueva 13/ 6 /2011 20. Sebastião Alves dos Reis Júnior 13/ 6 /2011 21. Marco Aurélio Gastaldi Buzzi 5/ 9 /2011 22. Marco Aurélio Bellizze Oliveira 5/ 9 /2011 23. Assusete Dumont Reis Magalhães 21/ 8 /2012 24. Sérgio Luiz Kukina 6/ 2 /2013 25. Paulo Dias de Moura Ribeiro 28/ 8 /2013 26. Regina Helena Costa 28/ 8 /2013 27. Rogério Schietti Machado Cruz 28/ 8 /2013 28. Nefi Cordeiro 3/ 4 /2014 29. Luiz Alberto Gurgel de Faria 9/ 9 /2014 30. Reynaldo Soares da Fonseca 26/ 5 /2015 31. Marcelo Navarro Ribeiro Dantas 30/ 9 /2015 32. Vago 33. Vago 	<ol style="list-style-type: none"> 1. Francisco Falcão 2. Laurita Vaz 3. Felix Fischer 4. Nancy Andrighi 5. João Otávio de Noronha 6. Humberto Martins 7. Maria Thereza de Assis Moura 8. Herman Benjamin 9. Napoleão Nunes Maia Filho 10. Jorge Mussi 11. Og Fernandes 12. Luis Felipe Salomão 13. Mauro Campbell Marques 14. Benedito Gonçalves 15. Raul Araújo <p style="text-align: center; color: red;">Coord.: Vânia Maria Soares Rocha Art. 2º, § 2º, do RISTJ Sessões: 1ª e 3ª quartas-feiras do mês</p> <p style="text-align: center; color: blue; font-weight: bold;">CONSELHO DE ADMINISTRAÇÃO</p> <ol style="list-style-type: none"> 1. Francisco Falcão 2. Laurita Vaz 3. Felix Fischer 4. Nancy Andrighi 5. João Otávio de Noronha 6. Humberto Martins 7. Maria Thereza de Assis Moura 8. Herman Benjamin 9. Napoleão Nunes Maia Filho 10. Jorge Mussi 11. Og Fernandes <p style="text-align: center; color: blue; font-weight: bold;">Art. 5º do RISTJ</p> <p style="text-align: center; color: red;">Diretor-Geral: Miguel Augusto Fonseca de Campos</p>	<ol style="list-style-type: none"> 1. Humberto Martins 2. Herman Benjamin* 3. Napoleão Nunes Maia Filho 4. Mauro Campbell Marques 5. Benedito Gonçalves 6. Assusete Magalhães 7. Sérgio Kukina 8. Regina Helena Costa 9. Olindo Herculano de Menezes** 10. Diva Prestes Marcondes Malerbi** <p style="text-align: center; color: red;">*Presidência: 6/8/2015 a 5/8/2017 Coord.: Zilda Carolina de Souza</p> <p style="text-align: center; color: blue; font-weight: bold;">Art. 2º, §§ 3º e 6º, do RISTJ – Sessões: 2ª e 4ª quartas-feiras do mês</p> <p style="text-align: center; color: blue; font-weight: bold;">PRIMEIRA TURMA</p> <ol style="list-style-type: none"> 1. Napoleão Nunes Maia Filho Ingresso: 1º/7/2011 2. Benedito Gonçalves Ingresso: 18/9/2008 3. Sérgio Kukina* Ingresso: 7/2/2013 4. Regina Helena Costa Ingresso: 29/8/2014 5. Olindo Herculano de Menezes** Ingresso: 8/6/2015 <p style="text-align: center; color: red;">*Presidência: 5/5/2015 a 4/5/2017 Coord.: Bárbara Camunã</p> <p style="text-align: center; color: blue; font-weight: bold;">SEGUNDA TURMA</p> <ol style="list-style-type: none"> 1. Humberto Martins Ingresso: 14/6/2006 2. Herman Benjamin Ingresso: 6/9/2006 3. Mauro Campbell Marques Ingresso: 17/6/2008 4. Assusete Magalhães* Ingresso: 19/2/2014 5. Diva Prestes Marcondes Malerbi** Ingresso: 16/11/2015 <p style="text-align: center; color: red;">*Presidência: 12/11/2015 a 11/11/2017 Coord.: Angela Valéria Dusi</p>	<ol style="list-style-type: none"> 1. João Otávio de Noronha 2. Luis Felipe Salomão 3. Raul Araújo* 4. Paulo de Tarso Sanseverino 5. Isabel Gallotti 6. Antonio Carlos Ferreira 7. Villas Bôas Cueva 8. Marco Buzzi 9. Marco Aurélio Bellizze 10. Moura Ribeiro <p style="text-align: center; color: red;">*Presidência: 27/8/2015 a 26/8/2017 Coord.: Ana Elisa Kirjner</p> <p style="text-align: center; color: blue; font-weight: bold;">TERCEIRA TURMA</p> <ol style="list-style-type: none"> 1. João Otávio de Noronha Ingresso: 18/3/2013 2. Paulo de Tarso Sanseverino Ingresso: 11/8/2010 3. Villas Bôas Cueva* Ingresso: 14/6/2011 4. Marco Aurélio Bellizze Ingresso: 29/8/2014 5. Moura Ribeiro Ingresso: 2/9/2014 <p style="text-align: center; color: red;">*Presidência: 15/2/2014 a 14/2/2016 Coord.: Maria Auxiliadora da Rocha</p> <p style="text-align: center; color: blue; font-weight: bold;">QUARTA TURMA</p> <ol style="list-style-type: none"> 1. Luis Felipe Salomão Ingresso: 18/6/2008 2. Raul Araújo Ingresso: 13/5/2010 3. Isabel Gallotti* Ingresso: 11/8/2010 4. Antonio Carlos Ferreira Ingresso: 14/6/2011 5. Marco Buzzi Ingresso: 6/9/2011 <p style="text-align: center; color: red;">*Presidência: 10/8/2015 a 9/8/2017 Coord.: Teresa Helena Basevi</p>	<ol style="list-style-type: none"> 1. Felix Fischer 2. Maria Thereza de Assis Moura 3. Jorge Mussi 4. Sebastião Reis Júnior* 5. Rogério Schietti Cruz 6. Nefi Cordeiro 7. Gurgel de Faria 8. Reynaldo Soares da Fonseca 9. Ribeiro Dantas 10. Ericson Maranhão ** <p style="text-align: center; color: red;">*Presidência: 28/5/2015 a 27/5/2017 Coord.: Gilberto Ferreira Costa</p> <p style="text-align: center; color: blue; font-weight: bold;">QUINTA TURMA</p> <ol style="list-style-type: none"> 1. Felix Fischer* Ingresso: 2/9/2014 2. Jorge Mussi Ingresso: 2/10/2015 3. Gurgel de Faria Ingresso: 10/9/2014 4. Reynaldo Soares da Fonseca Ingresso: 2/7/2015 5. Ribeiro Dantas Ingresso: 1º/10/2015 <p style="text-align: center; color: red;">*Presidência: 27/5/2015 a 26/5/2017 Coord.: Marcelo Pereira Cruvinel</p> <p style="text-align: center; color: blue; font-weight: bold;">SEXTA TURMA</p> <ol style="list-style-type: none"> 1. Maria Thereza de Assis Moura Ingresso: 9/8/2006 2. Sebastião Reis Júnior Ingresso: 14/6/2011 3. Rogério Schietti Cruz* Ingresso: 29/8/2013 4. Nefi Cordeiro Ingresso: 4/4/2014 5. Ericson Maranhão** Ingresso: 22/9/2014 <p style="text-align: center; color: red;">**Desembargador(a) Convocado(a)</p>	<p>Francisco Falcão Laurita Vaz Og Fernandes Corregedor-Geral Biênio: 2015/2017 Mauro Campbell Marques Efetivo (2015/2017) Benedito Gonçalves Efetivo (2015/2017) Raul Araújo Suplente (2015/2017) Paulo de Tarso Sanseverino Suplente (2015/2017) Isabel Gallotti Suplente (2015/2017)</p> <p style="text-align: center; color: blue; font-weight: bold;">Art. 7º do RISTJ</p> <p style="text-align: center; color: blue; font-weight: bold;">ENFAM</p> <p>Humberto Martins Diretor-Geral Biênio: 2015/2017 Herman Benjamin Vice-Diretor Biênio: 2015/2017 Og Fernandes Diretor do CEJ/CJF Biênio: 2015/2017 Vago</p> <p style="text-align: center; color: blue; font-weight: bold;">Art. 10 do RI/ENFAM</p> <p style="text-align: center; color: blue; font-weight: bold;">TRIBUNAL SUPERIOR ELEITORAL</p> <p>Maria Thereza de Assis Moura Corregedora-Geral Biênio: 2014/2016 Hermann Benjamin Efetivo (2015/2017) Napoleão Nunes Maia Filho Substituto (2014/2016) Jorge Mussi Substituto (2015/2017)</p> <p style="text-align: center; color: blue; font-weight: bold;">Art. 10, III, do RISTJ</p>
COMISSÕES PERMANENTES – Arts. 40 e 41 do RIST					
REGIMENTO INTERNO	JURISPRUDÊNCIA	DOCUMENTAÇÃO		COORDENAÇÃO	
Luis Felipe Salomão (Presidente) Benedito Gonçalves Marco Aurélio Bellizze Jorge Mussi (Suplente)	Maria Thereza de Assis Moura (Presidente) Mauro Campbell Marques Isabel Gallotti Antonio Carlos Ferreira Sebastião Reis Júnior Sérgio Kukina	Jorge Mussi (Presidente) Raul Araújo Villas Bôas Cueva Moura Ribeiro (Suplente)		Marco Buzzi (Presidente) Regina Helena Costa Gurgel de Faria Nefi Cordeiro (Suplente)	



PODER JUDICIÁRIO

SUPERIOR TRIBUNAL DE JUSTIÇA
Assessoria de Modernização e Gestão Estratégica
Coordenadoria de Gestão da Informação

BOLETIM ESTATÍSTICO
Fevereiro

Brasília
2016

 **SUMÁRIO**

1. Composição do Superior Tribunal de Justiça	02
2. Apresentação.....	07
3. Movimentação Processual – Distribuição até a baixa (Mensal).....	09
4. Movimentação Processual – Distribuição até a baixa (Cumulativa).....	10
5. Processos distribuídos e registrados por Unidade de Federação (Mensal/Cumulativo).....	11
6. Unidade da Federação com respectivos processos distribuídos e registrados (Cumulativo).....	12
7. Processos distribuídos, julgados e pendentes de julgamento (Jan./Fev.).....	13
8. Gráfico de processos distribuídos, julgados e pendentes de 1º julgamento (Jan./Fev.).....	14
9. Processos registrados – Ministro Presidente (Jan./Fev.).....	15
10. Processos Registrados para os Presidentes de Seções (Cumulativo)	16
11. Decisões e despachos proferidos pelos Ministros Presidente e Vice-Presidente (Jan./Fev.).....	17
12. Processos recebidos recursais e originários (STJ) com respectiva procedência (Jan./Fev.).....	18
13. Gráficos de processos distribuídos às Seções e Turmas (Mensal/Cumulativo).....	19
14. Processos registrados, distribuídos, atribuídos, redistribuídos, baixados por atribuição, redistribuição e cancelamento de distribuição por órgão Judicante (Mensal).....	20
15. Processos distribuídos e registrados por classes de processos (Mensal).....	21
16. Processos distribuído, registrados, atribuídos, redistribuídos, baixados por atribuição, redistribuição e cancelamento de distribuição por Órgão Judicante (Jan./Fev.).....	22
17. Processos distribuídos e registrados por classe de processos (Jan./Fev.).....	23
18. Processos julgados por Órgão Judicante (Mensal).....	24
19. Gráficos de processos julgados nas Seções e Turmas (Mensal/Cumulativo).....	25
20. Gráfico de processos distribuídos, julgados e acórdãos publicados na Corte Especial, Seções e Turmas (Mensal/Cumulativo).....	26

21. Processos julgados (Corte Especial, Seções e Turmas) e decididos monocraticamente por classe de feitos (Mensal).....	27
22. Gráfico de processos distribuídos e julgados nas Seções e respectivas Turmas (Jan./Fev.).....	28
23. Gráfico de processo julgados por classes de processos (Jan./Fev.).....	29
24. Processos julgados por Órgão Judicante (Jan./Fev.).....	30
25. Processos julgados (Corte Especial, Seções e Turmas) e decididos monocraticamente por classes de processos (Jan./Fev.).....	31
26. Gráfico de publicações pelas Coordenadorias e NURER (Jan./Fev.).....	32
27. Gráfico de processos julgados – 7/4/1989 a 29/02/2016.....	33
28. Processos distribuídos, julgados, e pendentes de julgamento no período de 7/4/1989 a 29/02/2016.....	34
29. Gráfico de processo distribuídos, julgados e pendentes de 1º julgamento (7/4/1989 a 29/02/2016).....	35
30. Recursos protocolizados de decisões proferidas no STJ – (por relator) (mensal).....	36
31. Recursos protocolizados de decisões proferidas no STJ – (por relator) (Jan./Fev.).....	37

 **APRESENTAÇÃO**

Em consonância com o Artigo 21, inciso XXIX, e o 117 do Regimento Interno desta Corte, o presente Boletim Estatístico, publicado mensalmente, apresenta dados relativos à atividade judicante e ao trâmite processual do Superior Tribunal de Justiça, desde o recebimento até a baixa (processos recursais) e arquivamento (processos originários). Dessa forma, são divulgados mensalmente o quantitativo de petições protocolizadas, de processos recebidos por Tribunal de Origem, distribuídos, redistribuídos, atribuídos, julgados, acórdãos publicados, processos baixados, arquivados, remetidos ao Ministério Público e ao Supremo Tribunal Federal. De modo geral, esses dados são discriminados por classe, ministro-relator, órgão julgador e unidade da federação. Essas informações, representadas em planilhas e gráficos, têm por finalidade subsidiar o processo de tomada de decisão por parte dos Senhores Ministros.

Consta, ainda, informação correspondente ao número de decisões, por classe, proferidas pelo Exmo. Sr. Ministro-Presidente e Vice-Presidente, inclusive as atinentes aos despachos exarados em recursos extraordinários.

O Boletim Estatístico apresenta, também, informações referentes a processos distribuídos e julgados, desde a instalação do Superior Tribunal de Justiça em 7.4.1989, ordenados de forma a mostrar a variação ano a ano da movimentação processual.

Fazendo-se uma relação percentual entre os dados de janeiro ao mês em referência, concernentes a processos distribuídos, julgados, acórdãos publicados e recursos interpostos, chega-se aos seguintes indicadores:

- Relação entre o total de processos distribuídos e recebidos: 78,86% (foram distribuídos 21,14% processos a menos que recebidos);
- Relação entre o total de julgados (exceto AgRg e EDcl) e distribuídos: 89,09% (foram julgados 10,91% processos a menos que distribuídos);
- Relação entre o quantitativo de acórdãos publicados e julgados em sessão: 129,97% (foram publicados 29,97% de acórdãos a mais que processos julgados em sessão);
- Taxa de recorribilidade interna: 25,83%;
- Taxa de recorribilidade externa (recurso extraordinário e ordinário-STF): 6,72%;
- Taxa de recorribilidade externa em decisões denegatórias de RE e RO: 44,64%.

O número de petições protocolizadas no Tribunal foi de 68.220, e fazendo-se comparativo com o número de processos distribuídos (44.004) resulta em 155,03%.

Do total de julgados (49.192), a 12,87% foi dado provimento, a 57,71%, negado, 20,78% não foram conhecidos, 5,10% encontram-se na categoria “outros” (homologação de desistência/acordo, decisões proferidas em conflitos de competência, entre outras decisões) e 3,54% sem teor.

Frise-se que desse total (49.192), 8.475 referem-se a Recurso Especial (a 32,47% foi dado provimento, a 52,03% negado, 3,95% não foram conhecidos, 6,09% incluem-se na categoria “outros” e 5,46% sem teor); 21.441 correspondem a Agravo em Recurso Especial (a 5,41% foi dado provimento, a 50,01%, negado, 35,95% não foram conhecidos, 3,82% incluem-se na categoria “outros” e 4,81% sem teor), e 245 correspondem a Agravo de Instrumento (a 18,78% foi dado provimento, a 70,20%, negado, 6,53% não foram conhecidos, 3,67% incluem-se na categoria “outros” e 0,82% sem teor).

Especificamente quanto aos Agravos Regimentais, foram decididos 7.030, dos quais a 8,17% foi dado provimento, a 69,77%, negado, 18,79% não foram conhecidos, 2,33% proferidas outras decisões e 0,94% sem teor.

E no que diz respeito aos Embargos de Declaração, foram apreciados 2.958, dos quais a 8,08% foi dado provimento, a 81,88%, negado, 4,46% não conhecidos, 1,32%, proferidas outras decisões e 4,26% sem teor.

As páginas 9 e 10 trazem um resumo da movimentação processual, por relator, no mês e no período cumulativo, respectivamente. Outrossim, a página 32 apresenta gráfico relativo ao quantitativo de publicações realizadas pelas Coordenadorias desta Corte.

Das páginas 34 e 35 constam gráfico e planilha, onde é demonstrada a taxa de desempenho e congestionamento, ano a ano; cuja data inicial é 7.4.1989 (data de instalação do Tribunal).

A tabela da página 11 mostra o quantitativo de processos distribuídos por unidade da federação, bem como a relação percentual; destacando-se os 5 (cinco) primeiros de janeiro ao mês em referência: São Paulo (43,37%), Rio Grande do Sul (13,53%), Minas Gerais (7,88%), Paraná (5,65%) e Rio de Janeiro (5,00%).

Do quantitativo de processos recebidos, 23,90% são oriundos da Justiça Federal, 64,37% da Justiça Estadual, 0,06% da Justiça especializada e 11,67% do Superior Tribunal de Justiça.

O Boletim Estatístico é elaborado em conformidade com as Normas de Apresentação Tabular do Instituto Brasileiro de Geografia e Estatística – IBGE e da Associação Brasileira de Normas Técnicas – ABNT.

Movimentação Processual - Fevereiro de 2016

Relatores	Processos														Processos com vista ao MP (último dia do mês)	Baixados
	Distribuídos (9)	Julgados (Incluindo AgRg e EDcl) (A)			Decisões não terminativas (B)			Total de julgados e decisões não terminativas (A+B)	Pedido de Vista	Voto Vista	Publicações					
		Sessão	Monocráticos	Total de julgados	Sessão	Monocráticos Liminares e Interlocutórias	Despachos				Acórdãos	Decisões monocráticas	Despachos/Vista	Total de Publicados		
Ministro Presidente	8.290	4	4.496	4.500	2	127	3.008	7.637			16	9.754	3.053	12.823	582	7.723
Ministro Vice-Presidente		153	14	167	1	30	364	562			15	937	1.158	2.110		586
Francisco Falcão (1)															1	1
Laurita Vaz (2)	8		2	2		31	18	51			334	3	12	349	11	10
Felix Fischer	529	307	659	966	1	341	174	1.482	8	2	331	849	47	1.227	763	650
Nancy Andrihgi (4)						1	1	2			1	1		2	1	3
João Otávio de Noronha	706	234	554	788	9	35	58	890	3	2	270	443	39	752	184	588
Humberto Martins	797	417	1.604	2.021	45	19	111	2.196	1	1	577	1.428	35	2.040	236	859
Maria Thereza de Assis Moura	530	299	631	930	2	311	145	1.388	3	1	406	888	26	1.320	779	759
Herman Benjamin	758	545	1.500	2.045	47	26	79	2.197	12	7	1.160	585	9	1.754	312	1.243
Napoleão Nunes Maia Filho	785	210	1.643	1.853	72	44	347	2.316	5	2	94	1.468	245	1.807	506	1.149
Jorge Mussi	540	258	576	834	1	291	189	1.315	1		306	854	39	1.199	778	554
Og Fernandes (3)	16	5	21	26	5	12	12	55	1		12	22	7	41	62	80
Luis Felipe Salomão	679	210	974	1.184	8	7	79	1.278	2	4	298	908	32	1.238	89	955
Mauro Campbell Marques	819	444	1.875	2.319	235	43	217	2.814	6	5	312	1.744	63	2.119	407	1.068
Benedito Gonçalves	793	207	1.047	1.254	33	41	278	1.606	8	5	239	1.122	146	1.507	634	754
Raul Araújo	650	232	1.234	1.466	16	52	144	1.678	2	3	314	527	41	882	151	601
Paulo de Tarso Sanseverino	695	402	1.488	1.890	5	76	432	2.403	3	1	554	1.220	54	1.828	275	990
Isabel Gallotti	684	308	1.512	1.820	5	10	82	1.917			329	1.255	42	1.626	84	956
Antonio Carlos Ferreira	724	257	859	1.116	5	41	90	1.252		2	350	504	41	895	96	605
Villas Bôas Cueva	713	273	1.150	1.423	6	18	44	1.491			695	1.039	40	1.774	103	1.122
Sebastião Reis Júnior	518	187	877	1.064	3	251	563	1.881	4	8	230	1.093	278	1.601	768	784
Marco Buzzi	661	458	1.149	1.607	9	12	139	1.767	2		502	967	50	1.519	204	582
Marco Aurélio Bellizze	669	364	1.493	1.857	4	49	85	1.995	1		495	940	38	1.473	137	743
Assusete Magalhães	788	522	591	1.113	186	5	65	1.369	5		468	630	28	1.126	247	586
Sérgio Kukina	795	293	1.517	1.810	20	17	217	2.064	6	1	424	1.535	45	2.004	543	1.124
Moura Ribeiro	699	235	988	1.223	2	23	49	1.297	3	2	318	845	34	1.197	190	621
Regina Helena Costa	808	362	2.190	2.552	10	79	236	2.877	2	1	540	2.433	29	3.002	667	1.633
Rogério Schietti Cruz	523	232	726	958		241	288	1.487	4	5	279	1.043	106	1.428	740	822
Nefi Cordeiro	526	227	1.027	1.254	4	230	138	1.626	2		291	1.085	38	1.414	726	634
Gurgel de Faria	532	160	558	718	2	227	108	1.055	1	1	280	759	30	1.069	388	623
Reynaldo Soares da Fonseca	520	345	790	1.135	3	318	229	1.685			454	872	49	1.375	736	703
Ribeiro Dantas	542	306	808	1.114		290	286	1.690	2		343	1.145	10	1.498	723	769
Ericson Maranhão (5)	532	285	951	1.236	4	262	200	1.702			268	1.103	35	1.406	772	623
Olindo Menezes (6)	811	331	884	1.215	44	37	56	1.352			412	892	56	1.360		708
Diva Malerbi (7)	803	359	935	1.294	9	32	242	1.577			342	655	44	1.041	411	422
Ministro designado (Port./STJ 435 de 20/08/2014) (8)	374		644	644				644				779	70	849		575
Presidente da 1ª Seção	5												1	1		3
Presidente da 2ª Seção					1			1								2
Presidente da 3ª Seção	33	1		1				1					5	5		
Ministros aposentados												4	2	6	245	39
Total	28.855	9.432	37.967	47.399	799	3.629	8.773	60.600	87	53	12.259	42.331	6.077	60.667	13.551	33.252

Fontes: Secretaria Judiciária; NURER; Gabinetes de Ministros; Secretaria dos Órgãos Julgadores e Sistema Justiça.

Nota: No total de julgados estão incluídos os Agravos Regimentais e os Embargos de Declaração, totalizando 9.873 feitos.

(1) Ministro Presidente. (2) Ministra Vice-Presidente. (3) Ministro Corregedor-Geral da Justiça Federal. (4) Ministra Corregedora Nacional de Justiça. (5) Desembargador convocado do TJ/SP. (6) Juiz Federal convocado do TRF da 4ª Região. (7) Juíza Federal convocada do TRF da 3ª Região. (8) Estão computados os processos registrados e decisões proferidas pelo Ministro Paulo de Tarso Sanseverino no NURER conforme Portaria Nº 435 de 20/08/2014. (9) Computados todos os processos, distribuídos, redistribuídos, atribuídos, as baixas, por atribuição e redistribuição e os Cancelamentos de distribuição. Não estão contabilizados os processos relativos as baixas e Cancelamentos de distribuição nos mês(es) e/ou ano(s) anterior(es).

Movimentação processual - Janeiro a Fevereiro de 2016

Relatores	Processos														
	Distribuídos (9)	Julgados (Incluindo AgRg e EDcl) (A)			Decisões não terminativas (B)			Total de julgados e decisões não terminativas (A+B)	Pedido de Vista	Voto Vista	Publicações				Baixados
		Sessão	Monocráticos	Total de julgados	Sessão	Monocráticos					Acórdãos	Decisões Monocráticas	Despachos/Vista	Total de Publicados	
						Liminares e Interlocutórias	Despachos								
Ministro Presidente	13.866	4	6.273	6.277	2	1.167	3.934	11.380			16	9.754	3.053	12.823	7.940
Ministro Vice-Presidente		153	30	183	1	135	385	704			15	937	1.158	2.110	624
Francisco Falcão (1)															3
Laurita Vaz (2)	11		2	2		31	18	51			334	3	12	349	14
Felix Fischer	893	307	659	966	1	341	174	1.482	8	2	331	849	47	1.227	1.044
Nancy Andriahi (4)						1	1	2			1	1		2	3
João Otávio de Noronha	1.184	234	554	788	9	35	58	890	3	2	270	443	39	752	726
Humberto Martins	1.365	417	1.604	2.021	45	19	111	2.196	1	1	577	1.428	35	2.040	1.132
Maria Thereza de Assis Moura	902	299	631	930	2	311	145	1.388	3	1	406	888	26	1.320	859
Herman Benjamin	1.312	545	1.500	2.045	47	26	79	2.197	12	7	1.160	585	9	1.754	1.579
Napoleão Nunes Maia Filho	1.362	210	1.643	1.853	72	44	347	2.316	5	2	94	1.468	245	1.807	1.248
Jorge Mussi	908	258	576	834	1	291	189	1.315	1		306	854	39	1.199	936
Og Fernandes (3)	22	5	21	26	5	12	12	55	1		12	22	7	41	121
Luis Felipe Salomão	1.162	210	974	1.184	8	7	79	1.278	2	4	298	908	32	1.238	972
Mauro Campbell Marques	1.397	444	1.875	2.319	235	43	217	2.814	6	5	312	1.744	63	2.119	1.313
Benedito Gonçalves	1.357	207	1.047	1.254	33	41	278	1.606	8	5	239	1.122	146	1.507	833
Raul Araújo	1.092	232	1.234	1.466	16	52	144	1.678	2	3	314	527	41	882	641
Paulo de Tarso Sanseverino	1.162	402	1.488	1.890	5	76	432	2.403	3	1	554	1.220	54	1.828	1.283
Isabel Gallotti	1.162	308	1.512	1.820	5	10	82	1.917			329	1.255	42	1.626	1.049
Antonio Carlos Ferreira	1.182	257	859	1.116	5	41	90	1.252		2	350	504	41	895	716
Villas Bôas Cueva	1.191	273	1.150	1.423	6	18	44	1.491			695	1.039	40	1.774	1.373
Sebastião Reis Júnior	873	187	877	1.064	3	251	563	1.881	4	8	230	1.093	278	1.601	916
Marco Buzzi	1.131	458	1.149	1.607	9	12	139	1.767	2		502	967	50	1.519	658
Marco Aurélio Bellizze	1.137	364	1.493	1.857	4	49	85	1.995	1		495	940	38	1.473	933
Assusete Magalhães	1.359	522	591	1.113	186	5	65	1.369	5		468	630	28	1.126	869
Sérgio Kukina	1.368	293	1.517	1.810	20	17	217	2.064	6	1	424	1.535	45	2.004	1.223
Moura Ribeiro	1.161	235	988	1.223	2	23	49	1.297	3	2	318	845	34	1.197	727
Regina Helena Costa	1.377	362	2.190	2.552	10	79	236	2.877	2	1	540	2.433	29	3.002	1.726
Rogério Schietti Cruz	890	232	726	958		241	288	1.487	4	5	279	1.043	106	1.428	966
Nefi Cordeiro	892	227	1.027	1.254	4	230	138	1.626	2		291	1.085	38	1.414	739
Gurgel de Faria	893	160	558	718	2	227	108	1.055	1	1	280	759	30	1.069	995
Reynaldo Soares da Fonseca	881	345	790	1.135	3	318	229	1.685			454	872	49	1.375	1.146
Ribeiro Dantas	914	306	808	1.114		290	286	1.690	2		343	1.145	10	1.498	1.081
Ericson Maranhão (5)	896	285	951	1.236	4	262	200	1.702			268	1.103	35	1.406	754
Olindo Menezes (6)	1.368	331	884	1.215	44	37	56	1.352			412	892	56	1.360	784
Diva Malerbi (7)	1.375	359	935	1.294	9	32	242	1.577			342	655	44	1.041	550
Ministro designado (Port./STJ 435 de 20/08/2014) (8)	647		644	644				644				779	70	849	664
Presidente da 1ª Seção	7													1	4
Presidente da 2ª Seção					1			1							2
Presidente da 3ª Seção	34	1		1				1						5	1
Presidente da 3ª Turma															
Ministros aposentados												4	2	6	70
Total	48.733	9.432	39.760	49.192	799	4.774	9.720	64.485	87	53	12.259	42.331	6.077	60.667	39.217

Fontes: Secretaria Judiciária; NURER; Gabinetes de Ministros; Secretaria dos Órgãos Julgadores e Sistema Justiça.

Nota: No total de julgados estão incluídos os Agravos Regimentais e os Embargos de Declaração, totalizando 9.988 feitos.

(1) Ministro Presidente. (2) Ministra Vice-Presidente. (3) Ministro Corregedor-Geral da Justiça Federal. (4) Ministra Corregedora Nacional de Justiça. (5) Desembargador convocado do TJ/SP. (6) Juiz Federal convocado do TRF da 4ª Região. (7) Juíza Federal convocada do TRF da 3ª Região. (8) Estão computados os processos registrados proferidas pelo Ministro Paulo de Tarso Sanseverino no NURER conforme Portaria Nº 435 de 20/08/2014. (9) Computados todos os processos, distribuídos, redistribuídos, atribuídos, as baixas, por atribuição e redistribuição e os Cancelamentos de distribuição. Não estão contabilizados os processos relativos as baixas e Cancelamentos de distribuição nos mês(es) e/ou ano(s) anterior(es).

Processos Distribuídos e Registrados por Unidades da Federação

Período: Janeiro e Janeiro a Fevereiro de 2016

Mês	Fevereiro	
	Quantidade	(%)
São Paulo	9.607	39,10
Rio Grande do Sul	3.515	14,31
Minas Gerais	2.598	10,57
Rio de Janeiro	1.551	6,31
Paraná	1.304	5,31
Santa Catarina	766	3,12
Mato Grosso do Sul	680	2,77
Distrito Federal	650	2,65
Goiás	528	2,15
Pernambuco	377	1,53
Mato Grosso	362	1,47
Rio Grande do Norte	309	1,26
Rondônia	284	1,16
Espírito Santo	260	1,06
Sergipe	260	1,06
Paraíba	246	1,00
Bahia	242	0,98
Ceará	167	0,68
Pará	162	0,66
Tocantins	153	0,62
Maranhão	152	0,62
Alagoas	121	0,49
Amazonas	80	0,33
Acre	72	0,29
Piauí	70	0,28
Roraima	33	0,13
Amapá	22	0,09
Subtotal	24.571	100,00
Outros Países	251	..
Total	24.822	..

Mês	Janeiro a Fevereiro	
	Quantidade	(%)
São Paulo	18.890	43,37
Rio Grande do Sul	5.893	13,53
Minas Gerais	3.432	7,88
Paraná	2.461	5,65
Rio de Janeiro	2.179	5,00
Santa Catarina	1.966	4,51
Distrito Federal	1.706	3,92
Mato Grosso do Sul	1.213	2,78
Mato Grosso	727	1,67
Goiás	651	1,49
Pernambuco	500	1,15
Paraíba	474	1,09
Espírito Santo	427	0,98
Rio Grande do Norte	401	0,92
Rondônia	390	0,90
Ceará	342	0,79
Bahia	311	0,71
Sergipe	280	0,64
Maranhão	228	0,52
Pará	204	0,47
Tocantins	202	0,46
Alagoas	176	0,40
Piauí	156	0,36
Acre	146	0,34
Amazonas	123	0,28
Roraima	46	0,11
Amapá	35	0,08
Subtotal	43.559	100,00
Outros Países	445	..
Total	44.004	..

Fontes: Secretaria Judiciária; Sistema Justiça.

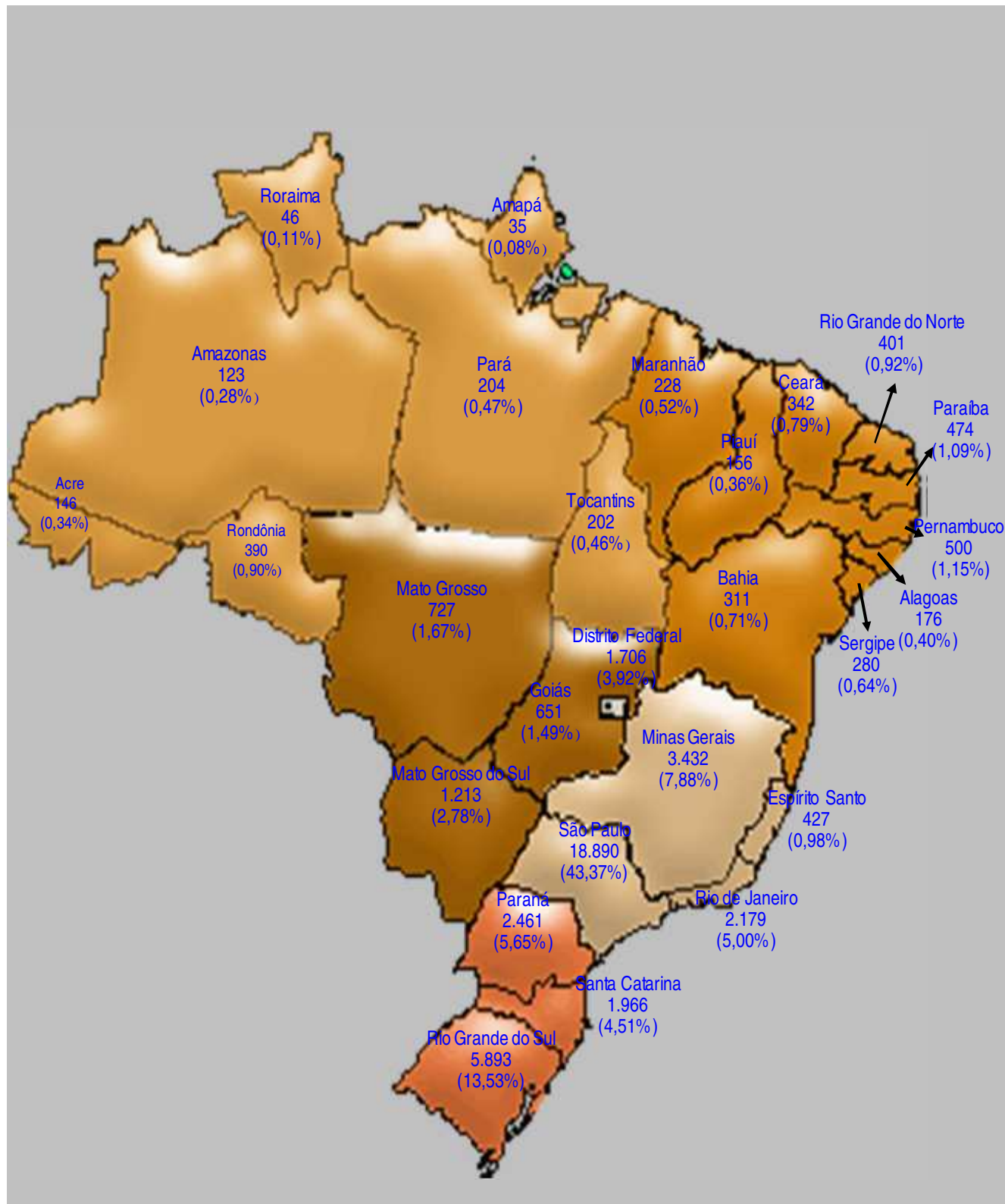
Notas: Sinal convencional utilizado:

.. Não se aplica dado numérico.

No valor referente a "outros países" estão computadas as Cartas Rogatórias e as Sentenças estrangeiras

Unidades da Federação com os respectivos processos distribuídos e registrados

Período: Janeiro a Fevereiro de 2016



Fontes: Secretaria Judiciária; Sistema Justiça.

Notas: Sinal convencional utilizado:

.. Não se aplica dado numérico.

No valor referente a "outros países" estão computadas as Cartas Rogatórias e as Sentenças estrangeiras

Processos distribuídos, julgados e pendentes de 1º julgamento - 2016 -

Processos ↗	Pendientes do(s) mês(es) anterior(es)	Distribuídos	Julgados				Pendientes do Mês		Pendientes Acumulados	
			Processo Principal	AgRg	EDcl	Total de Julgados	G = (B - C)		H = (A + G)	
			(C)	(D)	(E)	F = (C+D+E)	Valor Absoluto	(%)	Valor Absoluto	(%)
Meses ↘	(A)	(B)	(C)	(D)	(E)	F = (C+D+E)	Valor Absoluto	(%)	Valor Absoluto	(%)
Janeiro		19.182	1.678	14	101	1.793	17.504	91,25	17.504	91,25
Fevereiro	17.504	24.822	37.526	7.016	2.857	47.399	-12.704	-51,18	4.800	19,34
Março										
Abril										
Maio										
Junho										
Julho										
Agosto										
Setembro										
Outubro										
Novembro										
Dezembro										
Total		44.004	39.204	7.030	2.958	49.192	4.800	10,91

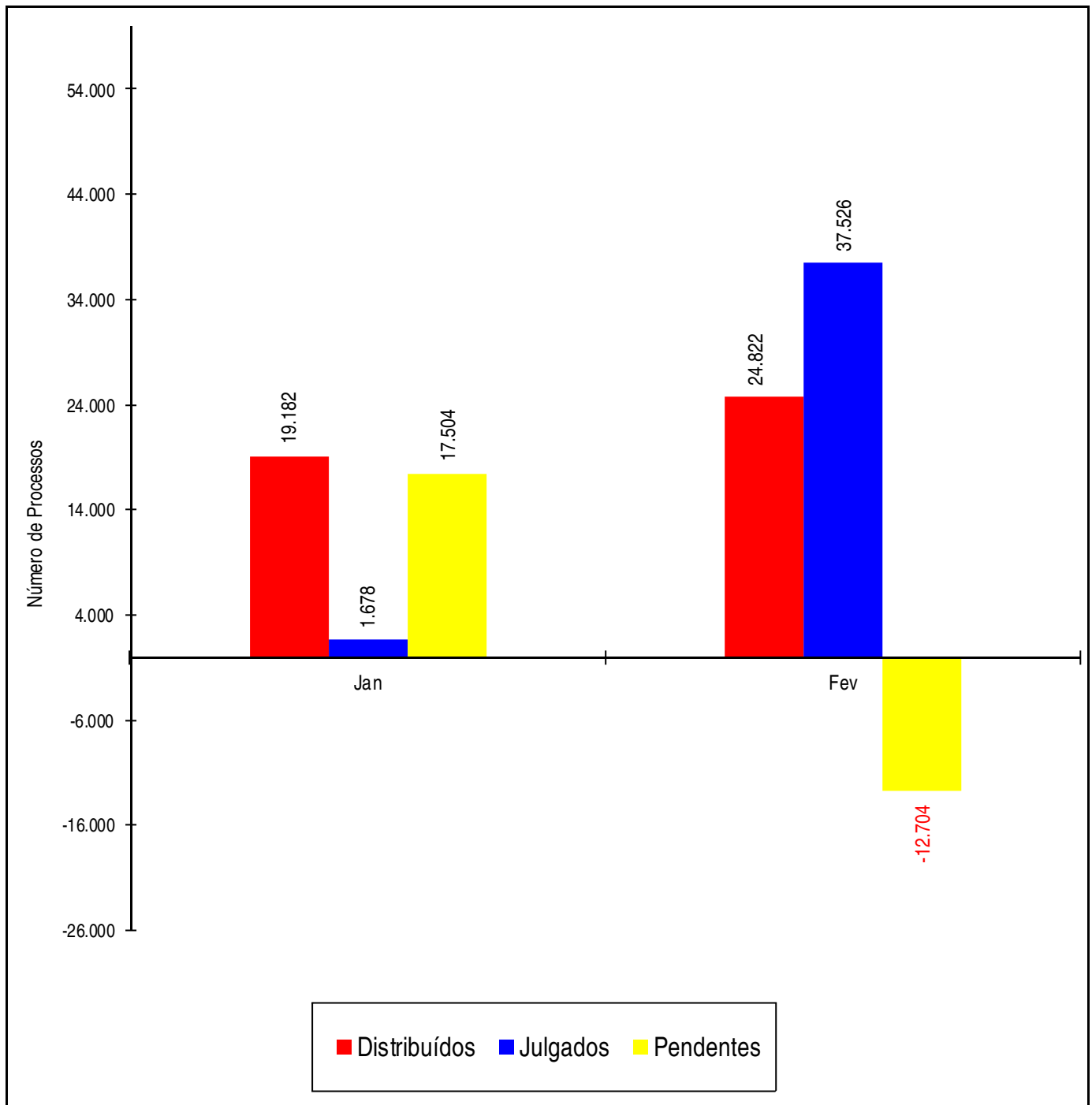
Fontes: Secretaria Judiciária; NURER; Coordenadorias: Corte Especial, Seções e Turmas; Gabinetes de Ministros; Sistema Justiça.

Notas: Sinal convencional utilizado:

.. Não se aplica dado numérico.

Nos processos distribuídos estão computados também os registrados (exceto os AG/RE, AG/RMS, AG/RHC, Prc e RPV) - competência do Ministro Presidente.

Processos distribuídos, julgados e pendentes de 1º julgamento Período: Janeiro a Fevereiro de 2016



Fontes: Secretaria Judiciária; NURER; Coordenadorias: Corte Especial, Seções e Turmas; Gabinetes de Ministros; Sistema Justiça.

Notas: Total de distribuídos: 44.004

Total de julgados: 39.204

Total de pendentes: 4.800

Nos processos julgados não estão incluídos os Agravos Regimentais e os Embargos de Declaração, em número de 9.988 feitos.

Processos registrados - Competência do Ministro Presidente e Vice-Presidente

Ano: 2016

Classes de Feitos		Ag	Ag/ RE	AREsp	APn	AR	CAt	CC	CR	EAg	EAR	EAREsp	EREsp	Ex Imp	Ex Susp	HC	MC	MI	MS	Pet	Prc	Rcl	REsp	RHC	RMS	RPV	RvCr	SE	SLS	SS	Total						
Meses																																					
Janeiro	Presidente	6	1	5.762		2		5	66			1	2	1		34	11	2	28	2		4	330				43	128	7	9	6.444						
	Vice-Presidente			67				1				4	4			12	1		7			1	45	5	6						153						
Fevereiro	Presidente	9		7.585		5		4	78	2		5	12		1	24	30		34	4	16	13	499			13	26	173	12	1	8.546						
	Vice-Presidente	9		251	1	4				2	1	5	11			43	1		9	2		2	187	5	21						554						
Março	Presidente																																				
	Vice-Presidente																																				
Abril	Presidente																																				
	Vice-Presidente																																				
Maio	Presidente																																				
	Vice-Presidente																																				
Junho	Presidente																																				
	Vice-Presidente																																				
Julho	Presidente																																				
	Vice-Presidente																																				
Agosto	Presidente																																				
	Vice-Presidente																																				
Setembro	Presidente																																				
	Vice-Presidente																																				
Outubro	Presidente																																				
	Vice-Presidente																																				
Novembro	Presidente																																				
	Vice-Presidente																																				
Dezembro	Presidente																																				
	Vice-Presidente																																				
Total	Presidente	15	1	13.347		7		9	144	2		6	14	1	1	58	41	2	62	6	16	17	829			13	69	301	19	10	14.990						
	Vice-Presidente	9		318	1	4		1		2	1	9	15			55	2		16	2		3	232	10	27										707		

Fontes: Secretaria Judiciária; Sistema Justiça.

Processos registrados para os Presidentes de Seções Janeiro a Fevereiro de 2016

Processos	Ag	AREsp	EAREsp	EResp	EmbExeMS	ExeAR	ExeMS	MC	Rcl	REsp	Total
Ministros											
Presidente da 1ª Seção					5	2					7
Presidente da 2ª Seção											
Presidente da 3ª Seção					1	1	32				34
Ministro designado (Port./STJ 435 de 20/08/2014) (1)		623								106	729
Total		623			6	3	32			106	770

Fontes: Secretaria Judiciária; Sistema Justiça.

Nota: (1) Estão computados os processos registrados ao Ministro Paulo de Tarso Sanseverino no NURER conforme Portaria Nº 435 de 20/08/2014.

Decisões e despachos - Ministro Presidente e Vice-Presidente - 2016

Classe de Feitos		Ag	AgRg	AREsp	APn	AR	ARE	CC	CR	EAREsp	EDcl	Emb Exe	EREsp	Exe	Ex Susp	Ex Verd	HC	Inq	MC	MI	MS	Pet	Prc	Rcl	RE	REsp	RHC	RMS	RO	RP	RPV	RvCr	Sd	SE	SEC	SLS	SS	Total	
Janeiro	Presidente	2	33	1.920		3		17		2	131		1				882		40	1	31	9	1	162	1	174	187	10			113	2		5	1	7	8	3.743	
	Vice-Presidente					1		2					1		1		97	1	2	1	2	1		14	1		17											1	
Fevereiro	Presidente	11	69	5845		6	18	6	203	6	190		3	1	2	1	121		13		30	3	4	20	22	404			6		71	28		565	5	3	7		7.663
	Vice-Presidente	3	168	18	3		195				7	74		4			4	1	2	1	13			2	576	8		3	83				1		8	1	1		1.176
Março	Presidente																																						
	Vice-Presidente																																						
Abril	Presidente																																						
	Vice-Presidente																																						
Maio	Presidente																																						
	Vice-Presidente																																						
Junho	Presidente																																						
	Vice-Presidente																																						
Julho	Presidente																																						
	Vice-Presidente																																						
Agosto	Presidente																																						
	Vice-Presidente																																						
Setembro	Presidente																																						
	Vice-Presidente																																						
Outubro	Presidente																																						
	Vice-Presidente																																						
Novembro	Presidente																																						
	Vice-Presidente																																						
Dezembro	Presidente																																						
	Vice-Presidente																																						
Total	Presidente	13	102	7.765		9	18	23	203	8	321		4	1	2	1	1.003		53	1	61	12	5	182	23	578	187	10	6		184	30		570	6	10	15	11.406	
	Vice-Presidente	3	168	18	3	1	195	2		7	74		5		1		101	2	4	2	15	1		16	577	8	17	3	83				1		8	2	1	1.318	
	Total Geral	16	270	7.783	3	10	213	25	203	15	395		9	1	3	1	1.104	2	57	3	76	13	5	198	600	586	204	13	89		184	30	1	570	14	12	16	12.724	

Fontes: Assessoria Especial da Presidência; NURER; CREX; Sistema Justiça.

No total estão computadas: 999 decisões e despachos da Ministra Laurita Vaz, proferidos no exercício da Presidência

Total de decisões: 8.402

Total de despachos: 4.322

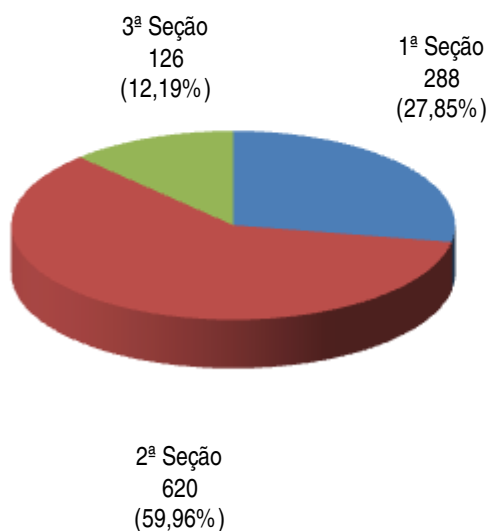
Cartas de Sentença extraídas: 170

Processos recebidos recursais e originários (STJ) Janeiro a Fevereiro de 2016

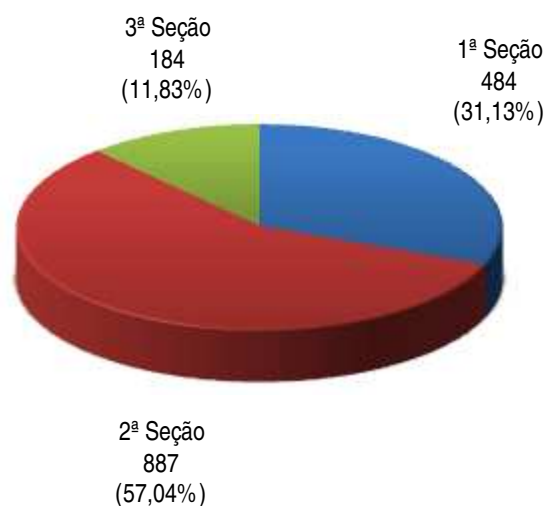
Tribunal de Justiça do Estado de São Paulo	13.350
Tribunal Regional Federal da 3ª Região	7.885
Superior Tribunal de Justiça	6.513
Tribunal de Justiça do Estado do Rio Grande do Sul	6.038
Tribunal de Justiça do Estado de Minas Gerais	4.172
Tribunal Regional Federal da 4ª Região	3.129
Tribunal de Justiça do Estado do Rio de Janeiro	2.630
Tribunal de Justiça do Estado do Pará	1.711
Tribunal Regional Federal da 1ª Região	1.080
Tribunal de Justiça do Estado do Mato Grosso do Sul	991
Tribunal Regional Federal da 5ª Região	940
Tribunal de Justiça do Estado de Santa Catarina	939
Tribunal de Justiça do Distrito Federal e Territórios	884
Tribunal de Justiça do Estado de Sergipe	708
Tribunal de Justiça do Estado do Mato Grosso	626
Tribunal de Justiça do Estado de Goiás	570
Tribunal de Justiça do Rio Grande do Norte	430
Tribunal de Justiça do Estado de Rondônia	375
Tribunal de Justiça do Estado da Bahia	349
Tribunal de Justiça do Estado da Paraíba	297
Tribunal de Justiça do Estado do Maranhão	283
Tribunal de Justiça do Estado de Pernambuco	279
Tribunal Regional Federal da 2ª Região	245
Tribunal de Justiça do Estado do Tocantins	218

Tribunal de Justiça do Estado do Paraná	194
Tribunal de Justiça do Estado do Amazonas	151
Tribunal de Justiça do Estado do Ceará	151
Tribunal de Justiça do Estado do Acre	133
Tribunal de Justiça do Estado do Piauí	128
Tribunal de Justiça do Estado de Alagoas	112
Tribunal de Justiça do Estado do Espírito Santo	93
Tribunal de Justiça do Estado de Roraima	58
Turma de Uniformização de Decisões do JEF	44
Tribunal de Justiça do Estado do Amapá	31
Tribunal de Justiça Militar de São Paulo	20
Juizado Especial Federal Cível	10
Tribunal de Justiça Militar de Minas Gerais	7
Colégio Recursal dos Juizados Especiais de São Paulo	5
Justiça Estadual 1ª Instância São Paulo	4
Justiça Militar no Rio Grande do Sul	4
Tribunal de Justiça Militar do Rio Grande do Sul	3
Juizado Especial Cível	2
Justiça Estadual de 1ª Instância no Pará	2
Conselho da Justiça Federal	1
Tribunal Regional do Trabalho da 15ª Região - Campinas - SP	1
Tribunal Regional do Trabalho da 6ª Região - PE	1
Turma Recursal Especial Cível	1
Total	55.798

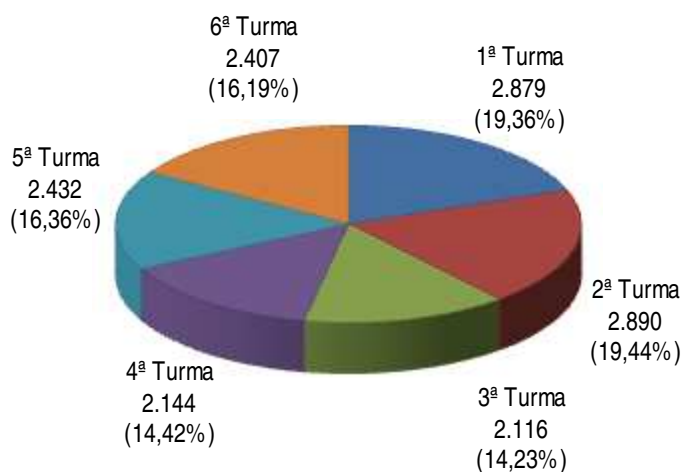
Processos Distribuídos para as Seções Fevereiro de 2016



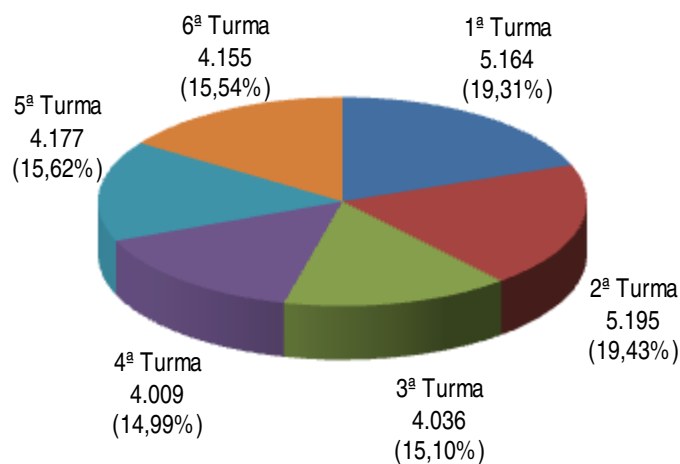
Processos Distribuídos para as Seções Janeiro a Fevereiro de 2016



Processos Distribuídos para as Turmas Fevereiro de 2016



Processos Distribuídos para as Turmas Janeiro a Fevereiro de 2016



Processos distribuídos e registrados - Fevereiro de 2016

Órgãos Julgadores Relatores	Distribuídos e Registrados												Atribuição (B)	Redistr. (C)	Baix a por Atribuição (D)	Baix a por Redistr. (E)	Cancela- mento de Distribuição (F)	Total A+B+C+D+E+F	Baixas e cancelamento de processos distribuídos no(s) mês(es) e ou ano(s) anteriores				
	NURER	Corte Especial	1ª Seção	2ª Seção	3ª Seção	1ª Turma	2ª Turma	3ª Turma	4ª Turma	5ª Turma	6ª Turma	Total (A)							Baix a p/ Atrib.	Baix a p/ Redistr.	Cancela- mento	Total	
																							Baix a p/ Atrib.
Ministro Presidente	8.517											8.517			227				3.063	8	3.071		
Francisco Falcão (1)												1	7								2	2	
Laurita Vaz (2)		1										479	1	49							6	6	
Felix Fischer		1			4					474		492		216		2					37	37	
Nancy Andrighi (4)												590		211		4					26	26	
João Otávio de Noronha		1			61					430		492		42		3	1				5	5	
Humberto Martins		3	23				564					571		187							32	32	
Maria Thereza de Assis Moura												589	1	195							21	21	
Herman Benjamin												493	6	42		1					3	3	
Napoleão Nunes Maia Filho												1		15					22		1	23	
Jorge Mussi		1										478		202		1					21	21	
Og Fernandes (3)		1			66					411		636		183							40	40	
Luis Felipe Salomão		1					605					607	1	185							22	22	
Mauro Campbell Marques		1	30									429		224		3					51	51	
Benedito Gonçalves			28				579					495		200							26	26	
Raul Araújo					1							476		208							34	34	
Paulo de Tarso Sanseverino										414		495		200							26	26	
Isabel Gallotti					57							476		208							34	34	
Antonio Carlos Ferreira					72							537		187							39	39	
Villas Bôas Cueva					67							506		207							42	42	
Sebastião Reis Júnior												483		36		1					9	9	
Marco Buzzi					65							486		175							4	4	
Marco Aurélio Bellizze					70							474		206		11					23	23	
Assusete Magalhães			33				567					600	1	187							19	19	
Sérgio Kukina			33				579					612	1	182							27	27	
Moura Ribeiro					80							509	2	188						3	23	26	
Regina Helena Costa			39				591					630		178							42	42	
Rogério Schiatti Cruz					8							488		35							6	6	
Nefi Cordeiro					6							485		35							9	9	
Gurgel de Faria					20							505	3	25		1					1	1	
Reynaldo Soares da Fonseca					7							492	1	27							6	6	
Ribeiro Dantas					14							517	3	23		1					18	18	
Ericson Maranhão (5)					13							493	5	34							6	6	
Olindo Menezes (6)			39				567					606	1	204							35	35	
Diva Malerbi (7)			32				583					615	19	169							12	13	
Min. designado (Port./STJ 435 de 20/08/2014) (8)	394											394				20					145	145	
Presidente da 1ª Seção			5									5											
Presidente da 2ª Seção																					125	125	
Presidente da 3ª Seção					33							33											
Ministros aposentados																				17	1	18	
Total	8.911	9	288	620	126	2.879	2.890	2.116	2.144	2.432	2.407	24.822	45	4.264		275	1			45	3.982	10	4.037

Fontes: Secretaria Judiciária; Sistema Justiça.

Nos processos do Ministro Presidente no NURER estão computados também os feitos processados pela Corte Especial

(1) Ministro Presidente. (2) Ministra Vice-Presidente. (3) Ministro Corregedor-Geral da Justiça Federal. (4) Ministra Corregedora Nacional de Justiça. (5) Desembargador convocado do TJ/SP. (6) Juiz Federal convocado do TRF da 4ª Região. (7) Juiz Federal convocado do TRF da 3ª Região. (8) Estão computados os processos registrados para o Ministro Paulo de Tarso Sanseverino no NURER conforme

Portaria Nº 435 de 20/08/2014.

Processos distribuídos e registrados - Fevereiro de 2016

Classes de Feitos	Ag	APn	AR	AREsp	CC	CR	EAREsp	EAg	Emb Exe	EREsp	Exe	Ex Susp	HC	HD	Inq	MC	MS	Pet	Rcl	REsp	RHC	RMS	RvCr	Sd	SE	SLS	SS	Total
Relatores																												
Ministro Presidente	9		5	7.585	4	78	5	2		12		1	24			30	34	4	13	499			26		173	12	1	8.517
Francisco Falcão (1)													1															1
Laurita Vaz (2)													222		1	2				3	77	101	2					479
Felix Fischer				70	1																							
Nancy Andrighi (4)																												
João Otávio de Noronha			1	344	10								3			7	1		48	77		1						492
Humberto Martins		1		364	18											6	2	2	1	178		16		2				590
Maria Thereza de Assis Moura				101	11								230			6	1	1		67	72	2	1					492
Herman Benjamin				382									1			1				177		10						571
Napoleão Nunes Maia Filho	1			359	15								1			3	1	5	5	187		12						589
Jorge Mussi				108	5								227			2	1		1	65	83		1					493
Og Fernandes (3)															1													1
Luis Felipe Salomão		1		322	7		1						1			6	1		57	82								478
Mauro Campbell Marques	1			346	15								1			3	2	9	4	246		9						636
Benedito Gonçalves			2	366	20								1			2		4	2	202		8						607
Raul Araújo				347	1								1			7				69	2	2						429
Paulo de Tarso Sanseverino				319	13								2			7			68	84	1	1						495
Isabel Gallotti	1			349	15								1			7	1		41	61								476
Antonio Carlos Ferreira				406	15								1			2			57	54		2						537
Villas Bôas Cueva	1		1	357	22								1			4			44	73	1	2						506
Sebastião Reis Júnior				106									227			1		2		65	80	2						483
Marco Buzzi				342	17											9			48	68	1	1						486
Marco Aurélio Bellizze			1	340	12											6			57	57		1						474
Assusete Magalhães			1	381	17										1	3	1	6	8	171		11						600
Sérgio Kukina				375	21											4	1	7	4	184		16						612
Moura Ribeiro			1	357	28											5			51	66	1							509
Regina Helena Costa	1			389	25								1			4	1	7	6	186		10						630
Rogério Schietti Cruz				90	4								224			2			4	71	89	3	1					488
Nefi Cordeiro				89	5								232			3		1	1	70	87	3						491
Gurgel de Faria				99	14								229			2	1	1	4	64	88	2	1					505
Reynaldo Soares da Fonseca				105	7								225			1				65	89							492
Ribeiro Dantas				110	8								226			4	2		4	68	95							517
Ericson Maranhão (5)				93	7								224			3			6	74	85	1						493
Olindo Menezes (6)			3	358	26											3	1	4	5	193		13						606
Div a Malerbi (7)			3	373	20										1	2	2	3	3	194		14						615
Ministro designado (Port/STJ. 435 de 20/08/2014) (8)				351																43								394
Presidente da 1ª Seção									4		1																	5
Presidente da 3ª Seção											33																	33
Total	14	2	18	16.083	383	78	6	2	4	12	34	1	2.306	2	2	147	53	56	545	3.837	875	144	30	2	173	12	1	24.822

Fontes: Secretaria Judiciária; Sistema Justiça.

(1) Ministro Presidente. (2) Ministra Vice-Presidente. (3) Ministro Corregedor-Geral da Justiça Federal. (4) Ministra Corregedora Nacional de Justiça. (5) Desembargador convocado do TJ/SP. (6) Juiz Federal convocado do TRF da 4ª Região. (7) Juíza Federal convocada do TRF da 3ª Região. (8) Estão computados os processos registrados pelo Ministro Paulo de Tarso Sanseverino no NURER conforme Portaria Nº 435 de 20/08/2014.

Processos distribuídos e registrados - Janeiro a Fevereiro de 2016

Relatores	Distribuídos e Registrados												Atribuição (B)	Redistr. (C)	Baixa por Atrib. (D)	Baixa por Redistr. (E)	Cancela- mento de Distribuição (F)	Total (A+B+C+D+E+F)	Baixas e cancelamentos de processos distribuídos no(s)			
	NURER	Corte Especial	1ª Seção	2ª Seção	3ª Seção	1ª Turma	2ª Turma	3ª Turma	4ª Turma	5ª Turma	6ª Turma	Total (A)							mês(es) e ou ano(s) anteriores			
																			Baixa p/ Atrib.	Baixa p/ Redistr.	Cancelamento	Total
Ministro Presidente	14.960											14.960				1.093	1	13.866	3.748	10	3.758	
Francisco Falcão (1)																			1		1	
Laurita Vaz (2)		1										1		10						3	3	
Felix Fischer		1			9					823		833	1	59						7	7	
Nancy Andrighi (4)																			3	1	4	
João Otávio de Noronha		3		91						820		914		275		5				41	41	
Humberto Martins		3	42				1.021					1.066		303		4				29	29	
Maria Thereza de Assis Moura					23						833	856		52		5	1			5	5	
Herman Benjamin		7					1.032					1.039		273						33	33	
Napoleão Nunes Maia Filho		2	51			1.001						1.054	1	307						24	24	
Jorge Mussi					11					837		848	10	51		1				4	4	
Og Fernandes (3)		3										3	1	18					33	1	35	
Luís Felipe Salomão		1		96						789		886		277		1				23	24	
Mauro Campbell Marques		2	56				1.071					1.129		271		3				40	40	
Benedito Gonçalves			51			1.043						1.094	1	264		2				21	21	
Raul Araújo		1		1						798		800		295		3				53	53	
Paulo de Tarso Sanseverino				109						796		905		258		1				28	28	
Isabel Gallotti				91						785		876		286						36	36	
Antonio Carlos Ferreira				99						836		935		251		4				36	36	
Villas Bôas Cueva				94						837		931		260						51	51	
Sebastião Reis Júnior											830	830		46		3				8	8	
Marco Buzzi				96						801		897		234						4	4	
Marco Aurélio Bellizze				100						780		880		270		13				21	21	
Assusete Magalhães			58				1.028					1.086	2	271						19	19	
Sérgio Kukina			55			1.041						1.096	1	271						29	29	
Moura Ribeiro				110						803		913	2	252		6			4	21	25	
Regina Helena Costa			63			1.063						1.126		252		1				44	44	
Rogério Schietti Cruz					16						833	849		41						9	9	
Nefi Cordeiro					13						832	845		48		1				9	9	
Gurgel de Faria					22					836		858	4	32		1				1	1	
Reynaldo Soares da Fonseca					11					829		840	1	41		1				7	7	
Ribeiro Dantas					24					852		876	5	34		1				19	19	
Ericson Maranhão (5)					21						827	848	5	43						8	8	
Olindo Menezes (6)			54			1.016						1.070	1	297						35	35	
Diva Malerbi (7)			47				1.043					1.090	30	255						12	13	
Ministro designado (Port./STJ435 de 20/08/2014) (8)	729											729				82				98	98	
Presidente da 1ª Seção			7									7								1	1	
Presidente da 2ª Seção																				125	125	
Presidente da 3ª Seção					34							34										
Ministros aposentados																			24	3	27	
Total	15.689	24	484	887	184	5.164	5.195	4.036	4.009	4.177	4.155	44.004	65	5.897		1.231	2	48.733	65	4.657	13	4.735

Fontes: Secretaria Judiciária; Sistema Justiça.

Nos processos do Ministro Presidente no NURER estão computados também os feitos processados pela Corte Especial

(1) Ministro Presidente. (2) Ministra Vice-Presidente. (3) Ministro Corregedor-Geral da Justiça Federal. (4) Ministra Corregedora Nacional de Justiça. (5) Desembargador convocado do TJ/SP. (6) Juiz Federal convocado do TRF da 4ª Região. (7) Juíza Federal convocada do TRF da 3ª Região. (8) Estão computados os processos registrados para o Ministro Paulo de Tarso Sanseverino no NURER conforme Portaria Nº 435 de 20/08/2014.

Processos distribuídos e registrados - Janeiro a Fevereiro de 2016

Classes de Feitos Relatores	Ag	APh	AR	AREsp	Cat	CC	Com	CR	EAREsp	EAg	Emb Exe	EREsp	Exe	Ex Imp	Ex Susp	HC	HD	Inq	MC	MI	MS	Pet	Rcl	REsp	RHC	RMS	RvCr	SD	SE	SLS	SS	Total	
Ministro Presidente	15		7	13.347		9		144	6	2		14		1	1	58			41	2	62	6	17	829			69	301	19	10	14.960		
Francisco Falcão (1)																																	
Laurita Vaz (2)																1																1	
Felix Fischer				137		5										384		1	5				3	125	167	5	1					833	
Nancy Andriighi (4)																																	
João Otávio de Noronha			1	663		14										3		1	8		2		74	146	1	1						914	
Humberto Martins		1		678		35													9		2	2	3	311		23		2				1.066	
Maria Thereza de Assis Moura				172		21										403			7	1	1			123	125	2	1					856	
Herman Benjamin	1			689												3			2		1	4		317		21		1				1.039	
Napoleão Nunes Maia Filho	1			639		33										2			4		3	6	9	327		29		1				1.054	
Jorge Mussi				183		8										388			7		1		1	121	138		1					848	
Og Fernandes (3)																1		1										1				3	
Luis Felipe Salomão		1		633		18			1							2			7		2		75	147								886	
Mauro Campbell Marques	2			621		35										1			4		5	10	7	428		16						1.129	
Benedito Gonçalves			3	668		36										1			2		1	4	7	348		24						1.094	
Raul Araújo				640		1										4			8					142	2	3						800	
Paulo de Tarso Sanseverino				631		18										2			7			1	90	152	1	3						905	
Isabel Gallotti	1			640		25										1			13		1		65	128		2						876	
Antonio Carlos Ferreira				715		22										1			4				77	110		6						935	
Villas Bôas Cueva	1		1	665		31										1			6				62	160	1	3						931	
Sebastião Reis Júnior				177												400			2			2		114	132	3						830	
Marco Buzzi				655		23													11				73	133	1	1						897	
Marco Aurélio Bellizze			1	639		16													6				83	133		2						880	
Assusete Magalhães			2	714		33												1	6		2	8	13	286		21						1.086	
Sérgio Kukina				684		35													6		5	7	8	322		29						1.096	
Moura Ribeiro			1	665		34													6				74	128	1	4						913	
Regina Helena Costa	2		1	709		46										1			5		2	7	7	329		17						1.126	
Rogério Schietti Cruz	1			175	1	7										375			3		1		7	121	154	3	1					849	
Nefi Cordeiro				159		10										399			7			1	2	122	140	4	1					845	
Gurgel de Faria				164		16										403			2		1	1	4	108	156	2	1					858	
Reynaldo Soares da Fonseca				160		10										387			2			1	1	124	155							840	
Ribeiro Dantas				177		16										385			4		3		5	125	160	1						876	
Ericson Maranhão (5)				155		14										398			4				7	136	131	3						848	
Oiindo Menezes (6)	1		3	674		40													3		2	5	5	313		24						1.070	
Diva Malerbi (7)	1		3	685		35												1	2		2	3	3	334		21						1.090	
Ministro designado (Port./STJ 435 de 20/08/2014) (8)				623																			106										729
Presidente da 1ª Seção											5		2																				7
Presidente da 3ª Seção											1		33																				34
Total	26	2	23	28.936	1	646		144	7	2	6	14	35	1	1	4.004	2	3	203	2	99	69	782	6.848	1.465	273	75	5	301	19	10	44.004	

Fontes: Secretaria Judiciária; Sistema Justiça.

(1) Ministro Presidente. (2) Ministra Vice-Presidente. (3) Ministro Corregedor-Geral da Justiça Federal. (4) Ministra Corregedora Nacional de Justiça. (5) Desembargador convocado do TJ/SP. (6) Juiz Federal convocado do TRF da 4ª Região. (7) Juíza Federal convocada do TRF da 3ª Região. (8) Estão computados os processos registrados para o Ministro Paulo de Tarso Sanseverino no NURER conforme Portaria Nº 435 de 20/08/2014.

Decisões colegiadas e monocráticas - Fevereiro de 2016

Relatores	Decisões Colegiadas											Decisões Monocráticas (9) (B)	Subtotal C=(A+B)	Liminares (D)	Decisões Interlocutórias (E)	Total Geral (C+D+E)
	Corte Especial	1ª Seção	2ª Seção	3ª Seção	1ª Turma	2ª Turma	3ª Turma	4ª Turma	5ª Turma	6ª Turma	Total (A)					
Ministro Presidente	4										4	4.496	4.500	6	121	4.627
Ministro Vice-Presidente	153										153	14	167	2	28	197
Francisco Falcão (1)																
Laurita Vaz (2)												2	2	31		33
Felix Fischer	6			5						296	307	659	966	329	12	1.307
Nancy Andriahi (4)															1	1
João Otávio de Noronha			21					213			234	554	788	12	23	823
Humberto Martins	7	34						376			417	1.604	2.021	9	10	2.040
Maria Thereza de Assis Moura	4			10							285	631	930	292	19	1.241
Herman Benjamin	7	18						520			545	1.500	2.045		26	2.071
Napoleão Nunes Maia Filho	8	17			185						210	1.643	1.853	12	32	1.897
Jorge Mussi										258	258	576	834	282	9	1.125
Og Fernandes (3)	5										5	21	26		12	38
Luis Felipe Salomão			6					204			210	974	1.184	4	3	1.191
Mauro Campbell Marques	4	30						410			444	1.875	2.319	6	37	2.362
Benedito Gonçalves	9	9			189						207	1.047	1.254	1	40	1.295
Raul Araújo	4		7					221			232	1.234	1.466	6	46	1.518
Paulo de Tarso Sanseverino			1					401			402	1.488	1.890	50	26	1.966
Isabel Gallotti			23					285			308	1.512	1.820	7	3	1.830
Antonio Carlos Ferreira			3					254			257	859	1.116	32	9	1.157
Villas Bôas Cueva			16					257			273	1.150	1.423	16	2	1.441
Sebastião Reis Júnior										187	187	877	1.064	250	1	1.315
Marco Buzzi			29					429			458	1.149	1.607	6	6	1.619
Marco Aurélio Bellizze			9					355			364	1.493	1.857	8	41	1.906
Assusete Magalhães		35						487			522	591	1.113	1	4	1.118
Sérgio Kukina		18			275						293	1.517	1.810	5	12	1.827
Moura Ribeiro			10					225			235	988	1.223	18	5	1.246
Regina Helena Costa		1			361						362	2.190	2.552	12	67	2.631
Rogerio Schietti Cruz				16						216	232	726	958	214	27	1.199
Nefi Cordeiro				9						218	227	1.027	1.254	227	3	1.484
Gurgel de Faria				5						155	160	558	718	221	6	945
Reynaldo Soares da Fonseca				12						333	345	790	1.135	303	15	1.453
Ribeiro Dantas				9						297	306	808	1.114	278	12	1.404
Ericson Maranhão (5)				11						274	285	951	1.236	219	43	1.498
Olindo Menezes (6)		15			316						331	884	1.215	9	28	1.252
Div a Malerbi (7)		49						310			359	935	1.294	6	26	1.326
Ministro designado (Port/STJ. 435 de 20/08/2014) (8)												644	644			644
Presidente da 3ª Seção				1							1		1			1
Total	211	226	125	78	1.326	2.103	1.451	1.393	1.339	1.180	9.432	37.967	47.399	2.874	755	51.028

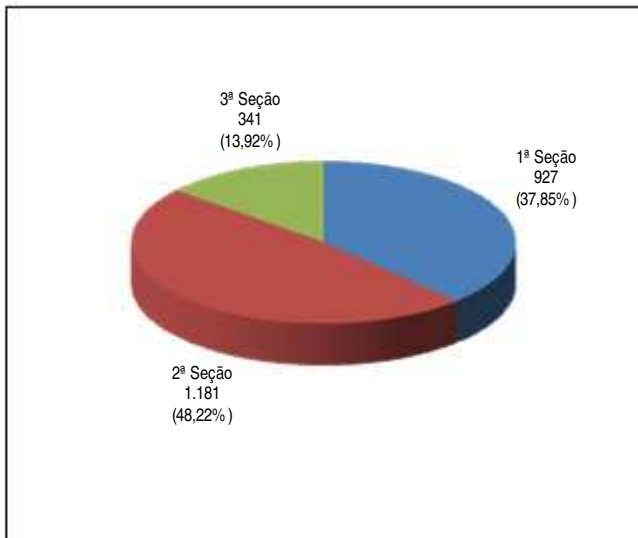
Fontes: NURER; Coordenadorias: Corte Especial, Seções e Turmas; Gabinetes de Ministros; Sistema Justiça.

Nota: Estão incluídos 7016 AgRg e 2857 EDcl, totalizando 9873 feitos no mês. Nos processos do Min Presidente estão incluídos os feitos de sua competência e as decisões decorrentes do disposto no art. 21, XIII, letra "c" do RISTJ.

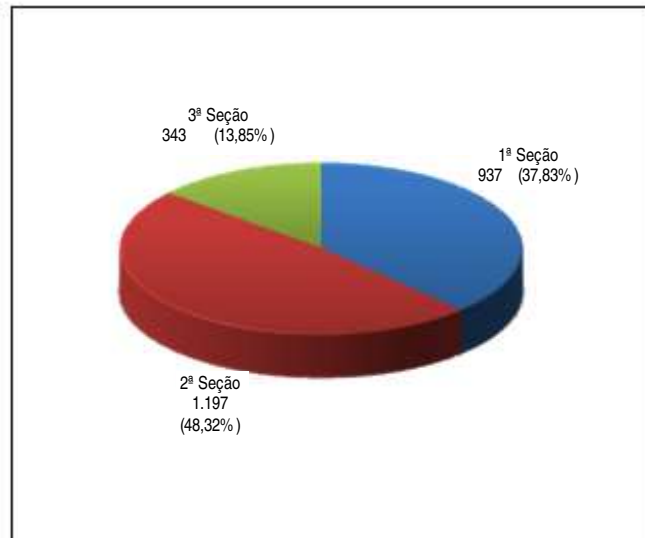
(1) Ministro Presidente. (2) Ministra Vice-Presidente. (3) Ministro Corregedor-Geral da Justiça Federal. (4) Ministra Corregedora Nacional de Justiça. (5) Desembargador convocado do TJ/SP. (6) Juiz Federal convocado do TRF da 4ª Região. (7) Juíza Federal convocada do TRF da 3ª Região. (8) Estão computadas as decisões proferidas pelo Ministro

Paulo de Tarso Sanseverino no NURER conforme Portaria Nº 435 de 20/08/2014. (9) Decisões terminativas: art. 34, incisos VII, IX, XI, XVI, XVII, XVIII do RISTJ; art. 38 da Lei nº 8.038/90.

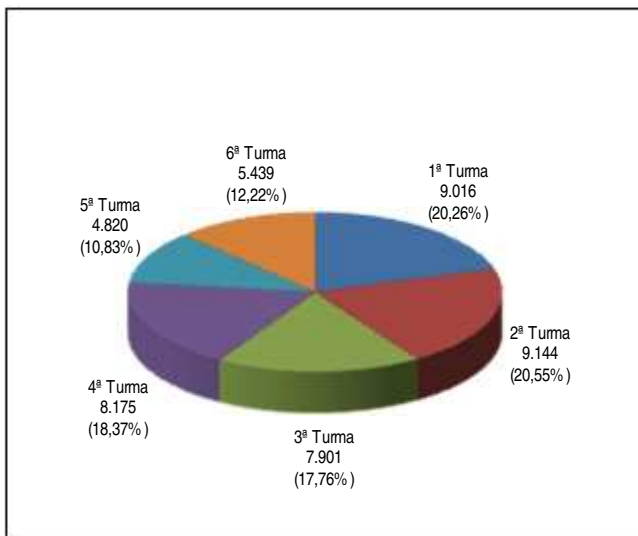
Processos Julgados nas Seções Fevereiro de 2016



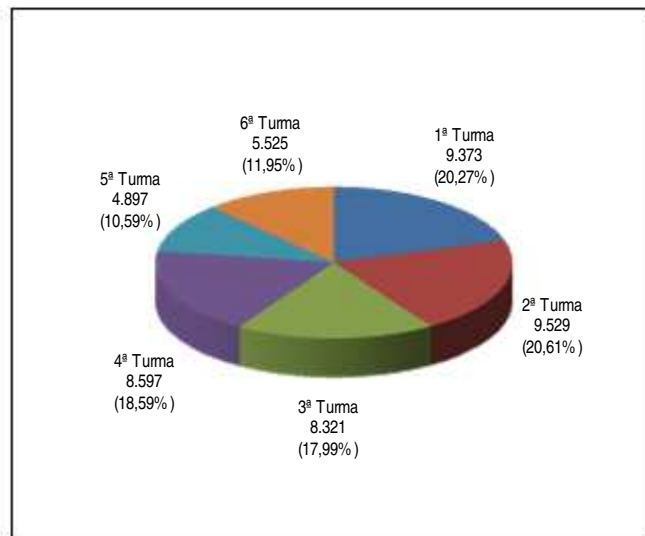
Processos Julgados nas Seções Janeiro a Fevereiro de 2016



Processos Julgados nas Turmas Fevereiro de 2016



Processos Julgados nas Turmas Janeiro a Fevereiro de 2016

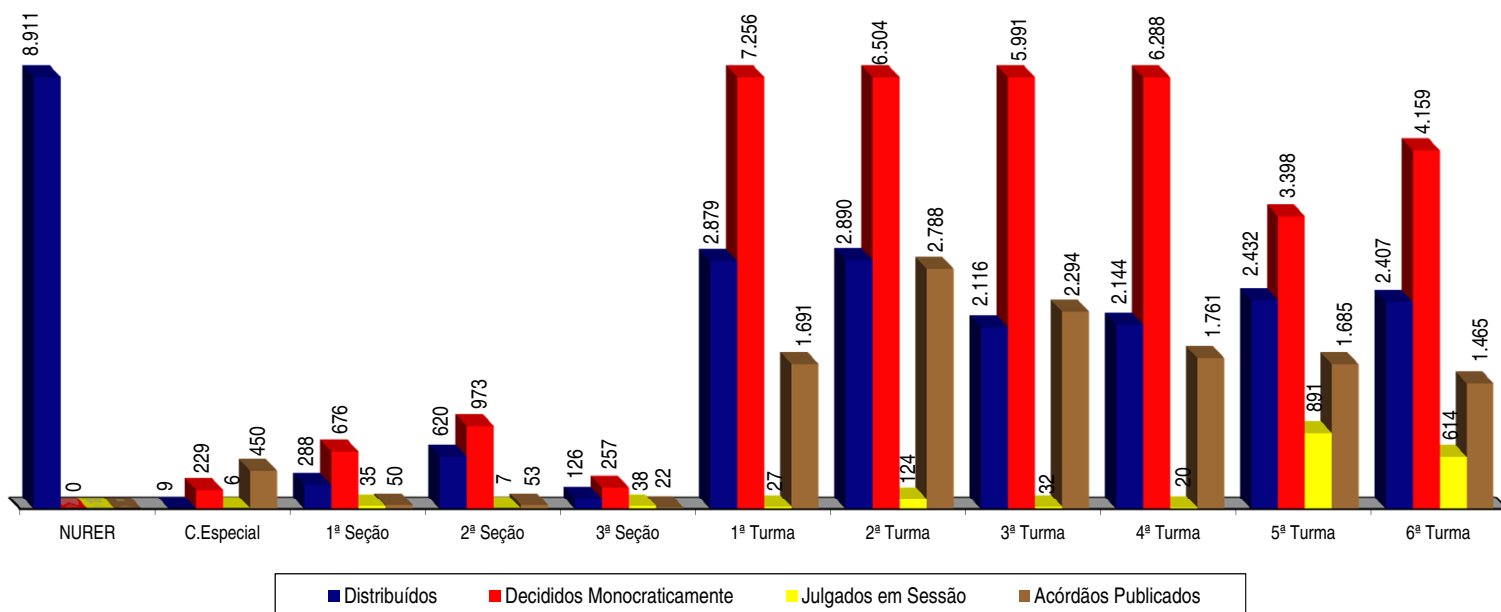


Fontes: NUFER; Coordenadorias: Corte Especial, Seções e Turmas; Gabinetes de Ministros; Sistema Justiça.

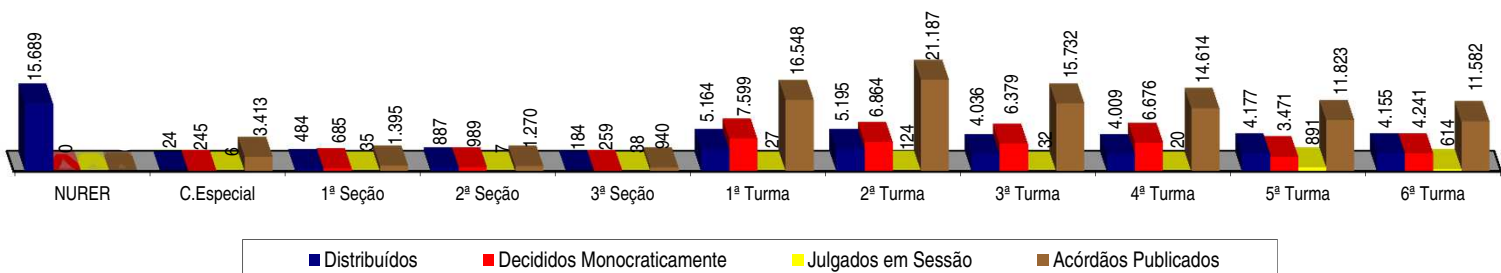
Nota: Estão incluídos os processos julgados em sessão e os decididos monocraticamente.

Processos registrados, distribuídos, julgados e acórdãos publicados

Fevereiro de 2016



Janeiro a Fevereiro de 2016



Fontes: Secretaria Judiciária; NURER; Coordenadorias: Corte Especial, Seções e Turmas; Gabinetes de Ministros; Sistema Justiça.

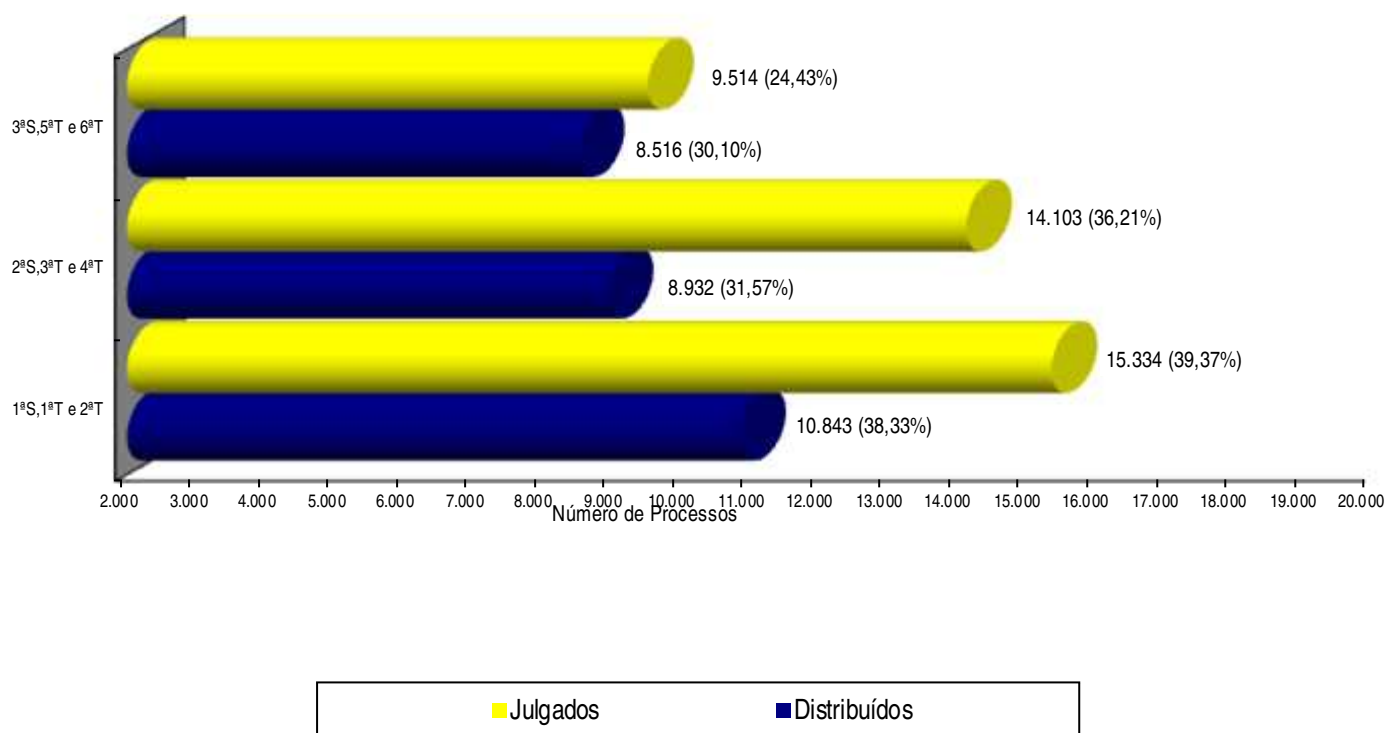
Nota: Nos processos da Corte Especial estão incluídos os processos distribuídos e decididos monocraticamente referentes a processos registrados (exceto os AG, AG/RE, AG/RHC, Prc, REsp e RPV) - competência do Ministro Presidente - processados no âmbito do referido Órgão Julgador.

Nos processos julgados não estão incluídos 7.016 agravos regimentais e 2.857 embargos de declaração, totalizando 9.873 feitos no mês e 7.030 agravos regimentais e 2.958 embargos de declaração, totalizando 9.988 feitos no ano.

Os dados do NURER são referentes a processos registrados.

Processos distribuídos e julgados nas Seções e respectivas Turmas

Período: 01/01/2016 a 29/02/2016



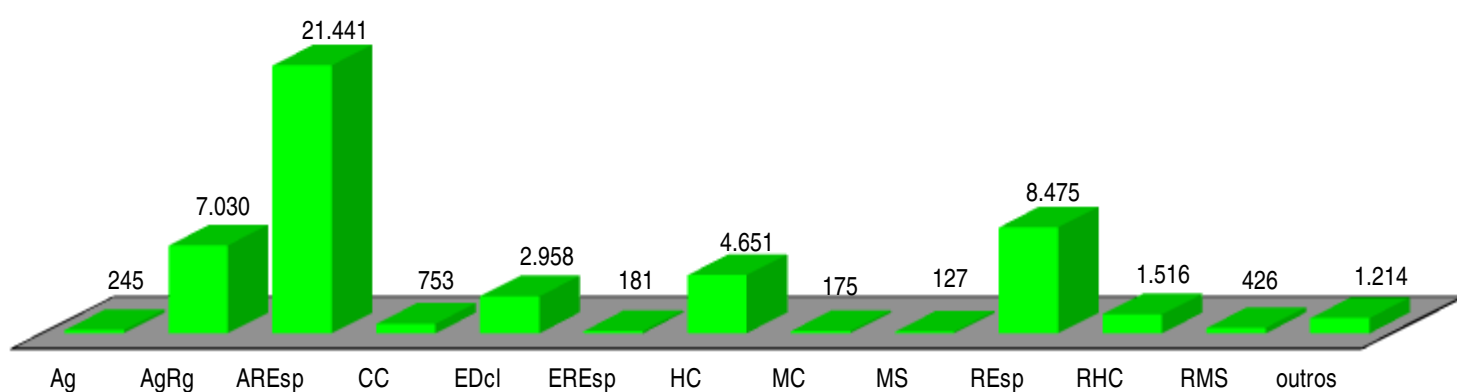
Fontes: Secretaria Judiciária; Coordenadorias: Seções e Turmas; Gabinetes de Ministros; Sistema Justiça.

Notas: Computados processos distribuídos no(s) mês(es) e/ou ano(s) anterior(es).

Estão incluídos os processos decididos monocraticamente.

Nos processos julgados não estão incluídos os Agravos Regimentais e os Embargos de Declaração, em número de 9.988 feitos.

Processos Julgados - Janeiro a Fevereiro de 2016



Outros									
AC	Com	EmbExe	6	HD	1	Pet	87	SD	5
AIA	CR	9	EMC	IF		Rcl	763	SE	50
APn	1	EAREsp	173	ExSusp	IJ	RO	2	SEC	6
AR	26	EAg	8	ExVerd	Inq	6	Rp	SLS	6
CAt	1	EAR	1	Exe	14	MI	1	RvCr	42
								SS	6

Fontes: NURER; Coordenadorias: Corte Especial, Seções e Turmas; Gabinetes de Ministros; Sistema Justiça.

Nota : No gráfico acima estão incluídos os 9.432 (19,17%) processos julgados em sessão e 39.760 (80,83%) decididos monocraticamente, totalizando 49.192 feitos.

Decisões colegiadas e monocráticas - Janeiro a Fevereiro de 2016

Relatores	Decisões Colegiadas											Decisões Monocráticas (9) (B)	Subtotal C=A+B	Liminares (D)	Decisões Interlocutórias (E)	Total Geral (C+D+E)
	Corte Especial	1ª Seção	2ª Seção	3ª Seção	1ª Turma	2ª Turma	3ª Turma	4ª Turma	5ª Turma	6ª Turma	Total (A)					
Ministro Presidente	4										4	6.273	6.277	904	263	7.444
Ministro Vice-Presidente	153										153	30	183	105	30	318
Francisco Falcão (1)																
Laurita Vaz (2)												2	2	31		33
Felix Fischer	6			5						296	307	659	966	329	12	1.307
Nancy Andriqhi (4)															1	1
João Otávio de Noronha			21							213	234	554	788	12	23	823
Humberto Martins	7	34						376			417	1.604	2.021	9	10	2.040
Maria Thereza de Assis Moura	4				10						299	631	930	292	19	1.241
Herman Benjamin	7	18						520			545	1.500	2.045		26	2.071
Napoleão Nunes Maia Filho	8	17				185					210	1.643	1.853	12	32	1.897
Jorge Mussi										258	258	576	834	282	9	1.125
Oq Fernandes (3)	5										5	21	26		12	38
Luis Felipe Salomão			6						204		210	974	1.184	4	3	1.191
Mauro Campbell Marques	4	30						410			444	1.875	2.319	6	37	2.362
Benedito Gonçalves	9	9				189					207	1.047	1.254	1	40	1.295
Raul Araújo	4		7						221		232	1.234	1.466	6	46	1.518
Paulo de Tarso Sanseverino			1						401		402	1.488	1.890	50	26	1.966
Isabel Gallotti			23						285		308	1.512	1.820	7	3	1.830
Antonio Carlos Ferreira			3						254		257	859	1.116	32	9	1.157
Villas Bôas Cueva			16						257		273	1.150	1.423	16	2	1.441
Sebastião Reis Júnior										187	187	877	1.064	250	1	1.315
Marco Buzzi			29						429		458	1.149	1.607	6	6	1.619
Marco Aurélio Bellizze			9						355		364	1.493	1.857	8	41	1.906
Assusete Maqalhães		35						487			522	591	1.113	1	4	1.118
Sérgio Kukina		18				275					293	1.517	1.810	5	12	1.827
Moura Ribeiro			10						225		235	988	1.223	18	5	1.246
Regina Helena Costa		1				361					362	2.190	2.552	12	67	2.631
Rogério Schiatti Cruz					16						232	726	958	214	27	1.199
Nefi Cordeiro					9						227	1.027	1.254	227	3	1.484
Gurqel de Faria					5					155	160	558	718	221	6	945
Reynaldo Soares da Fonseca					12					333	345	790	1.135	303	15	1.453
Ribeiro Dantas					9					297	306	808	1.114	278	12	1.404
Ericson Maranhão (5)					11						285	951	1.236	219	43	1.498
Olindo Menezes (6)		15				316					331	884	1.215	9	28	1.252
Div a Malerbi (7)		49						310			359	935	1.294	6	26	1.326
Ministro designado (Port./STJ 435 de 20/08/2014) (8)												644	644			644
Presidente da 1ª Seção																
Presidente da 3ª Seção					1						1		1			1
Ministros aposentados																
Total	211	226	125	78	1.326	2.103	1.451	1.393	1.339	1.180	9.432	39.760	49.192	3.875	899	53.966

Fontes: NURER; Coordenadorias: Corte Especial, Seções e Turmas; Gabinetes de Ministros; Sistema Justiça.

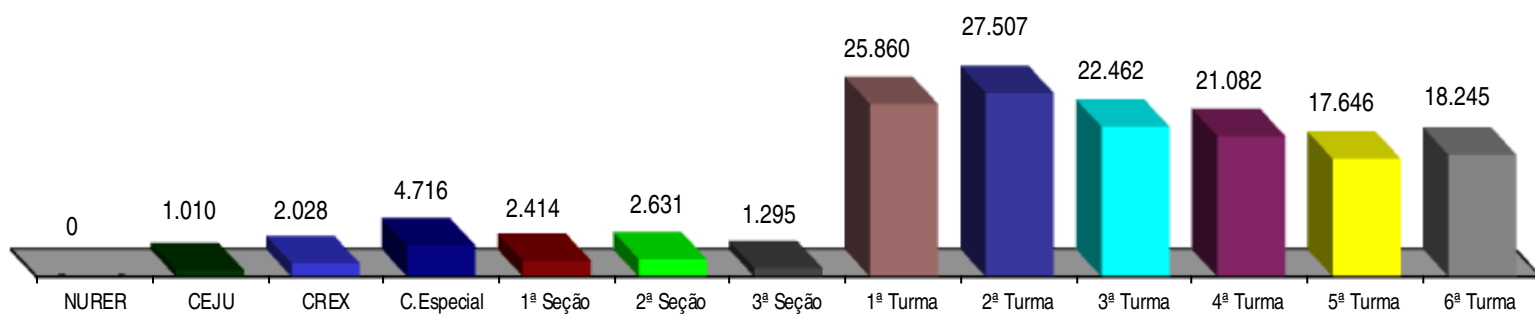
Nota: Nos processos julgados estão incluídos 7.030 AcRq e 2.958 EDcl, totalizando 9.988 feitos no ano. Nos processos do Min. Presidente estão incluídos os feitos de sua competência e as decisões decorrentes do disposto no art. 21.XIII, letra "c" do RISTJ.

(1) Ministro Presidente. (2) Ministra Vice-Presidente. (3) Ministro Corregedor-Geral da Justiça Federal a partir de 05/10/2015. (4) Ministra Corregedora Nacional de Justiça. (5) Desembargador convocado do TJ/SP. (6) Juiz Federal convocado do TRF da 4ª Região (7) Juíza Federal convocada do TRF da 3ª Região. (8) Estão computados

os processos registrados proferidas pelo Ministro Paulo de Tarso Sanseverino no NURER conforme Portaria Nº 435 de 20/08/2014. (9) Decisões terminativas: art. 34, incisos VII, IX, XI, XVI, XVII, XVIII do RISTJ; art. 38 da Lei nº 8.038/90.

Publicações feitas pelo NURER e Coordenadorias

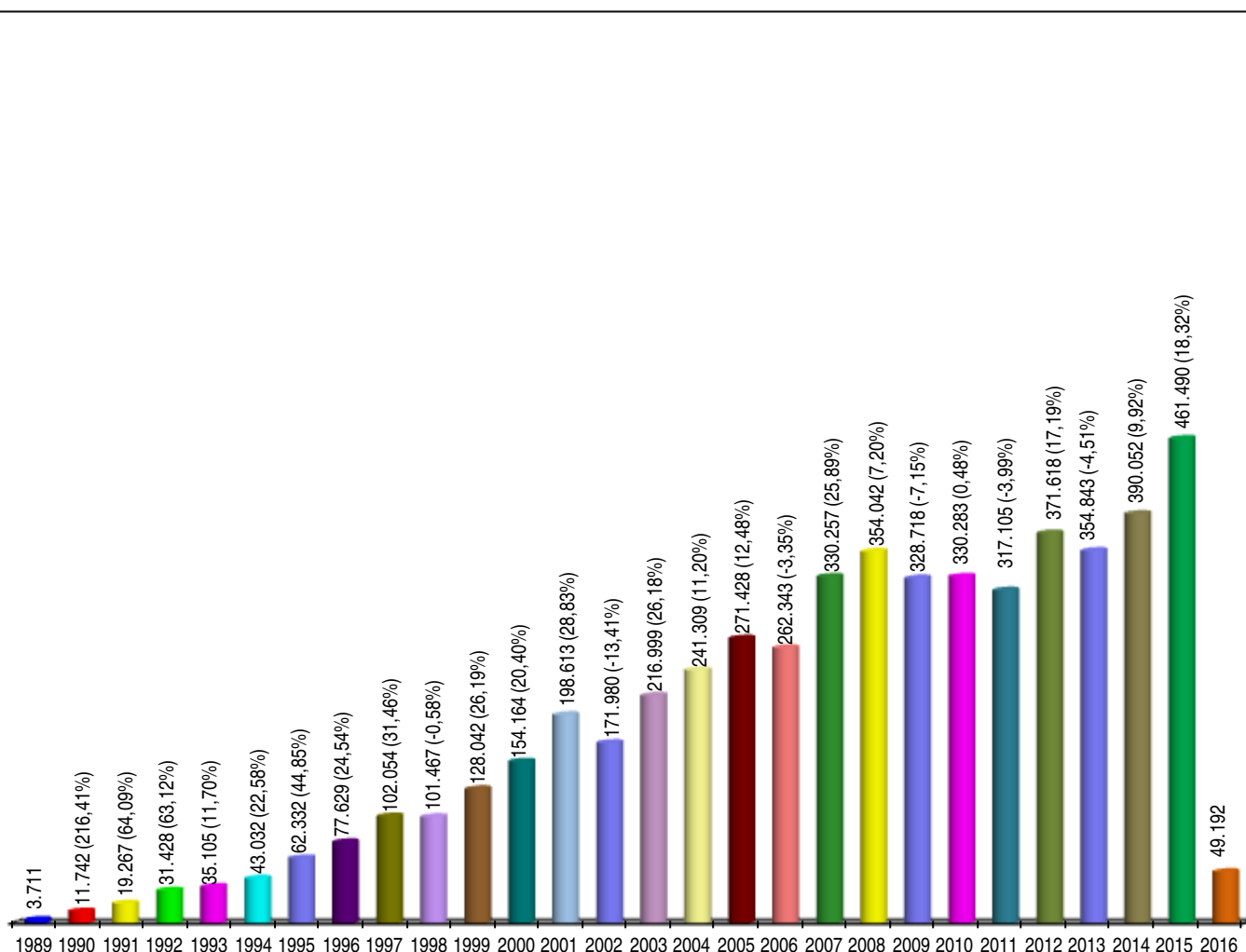
Período: Janeiro a Fevereiro de 2016



Fontes: NURER; Coordenadorias da Corte Especial, Seções, Turmas, Recursos Extraordinários e Execução Judicial; Sistema Justiça.

Nota: Nos dados acima estão computadas também as publicações de "vistas".

Processos julgados no período de 07/04/1989 a 29/02/2016, com percentual em relação ao ano anterior



Fontes: NURER; Coordenadorias: Corte Especial, Seções e Turmas; Gabinetes de Ministros; Sistema Justiça.

Notas: Nos processos julgados estão incluídos os 682.836 Agravos Regimentais e os 312.061 Embargos de Declaração totalizando 994.897 feitos.

Processos Julgados: 5.420.245

Processos distribuídos, julgados e pendentes de 1º julgamento

Período: 7/4/1989 a 29/02/2016

Processo Ano	Pendientes do(s) ano(s) anterior(res) (A)	Distribuídos (B)	Julgados				Pendientes do ano G = (B - C)		Pendientes Acumulados H = (A - G)	
			Processo Principal (C)	AgRg (D)	EDcl (E)	Total de Julgados F = (C+D+E)	Valor Absoluto	(%)	Valor Absoluto	(%)
1989	..	6.103	3.550	90	71	3.711	2.553	41,83	2.553	41,83
1990	2.553	14.087	10.829	507	406	11.742	3.258	23,13	5.811	28,78
1991	5.811	23.368	17.527	1.139	601	19.267	5.841	25,00	11.652	26,75
1992	11.652	33.872	28.673	1.926	829	31.428	5.199	15,35	16.851	21,76
1993	16.851	33.336	31.295	2.372	1.438	35.105	2.041	6,12	18.892	17,06
1994	18.892	38.670	39.034	2.378	1.620	43.032	-364	-0,94	18.528	12,40
1995	18.528	68.576	57.338	3.245	1.749	62.332	11.238	16,39	29.766	13,65
1996	29.766	77.032	71.122	4.263	2.244	77.629	5.910	7,67	35.676	12,09
1997	35.676	96.376	91.263	7.095	3.696	102.054	5.113	5,31	40.789	10,42
1998	40.789	92.107	85.694	10.591	5.182	101.467	6.413	6,96	47.202	9,76
1999	47.202	118.977	116.024	7.441	4.577	128.042	2.953	2,48	50.155	8,32
2000	50.155	150.738	136.180	11.741	6.243	154.164	14.558	9,66	64.713	8,59
2001	64.713	184.478	179.364	13.952	5.297	198.613	5.114	2,77	69.827	7,45
2002	69.827	155.959	149.722	14.852	7.406	171.980	6.237	4,00	76.064	6,95
2003	76.064	226.440	189.778	17.853	9.368	216.999	36.662	16,19	112.726	8,54
2004	112.726	215.411	203.041	27.164	11.104	241.309	12.370	5,74	125.096	8,15
2005	125.096	211.128	222.529	32.770	16.129	271.428	-11.401	-5,40	113.695	6,51
2006	113.695	251.020	222.245	26.346	13.752	262.343	28.775	11,46	142.470	7,13
2007	142.470	313.364	277.810	35.864	16.583	330.257	35.554	11,35	178.024	7,70
2008	178.024	271.521	274.247	51.195	28.600	354.042	-2.726	-1,00	175.298	6,79
2009	175.298	292.103	254.955	48.437	25.326	328.718	37.148	12,72	212.446	7,39
2010	212.446	228.981	248.625	55.904	25.754	330.283	-19.644	-8,58	192.802	6,21
2011	192.802	290.901	248.237	46.339	22.529	317.105	42.664	14,67	235.466	6,94
2012	235.466	289.524	287.293	59.838	24.487	371.618	2.231	0,77	237.697	6,45
2013	237.697	309.677	274.465	56.483	23.895	354.843	35.212	11,37	272.909	6,83
2014	272.909	314.316	306.491	59.915	23.646	390.052	7.825	2,49	280.734	6,52
2015	280.734	332.905	358.813	76.106	26.571	461.490	-25.908	-7,78	254.826	5,49
2016	254.826	44.004	39.204	7.030	2.958	49.192	4.800	10,91	259.626	5,54
Total		4.684.974	4.425.348	682.836	312.061	5.420.245	254.826	6,52

Fontes: Secretaria Judiciária; NURER; Coordenadorias: Corte Especial, Seções e Turmas; Gabinetes de Ministros; Sistema Justiça.

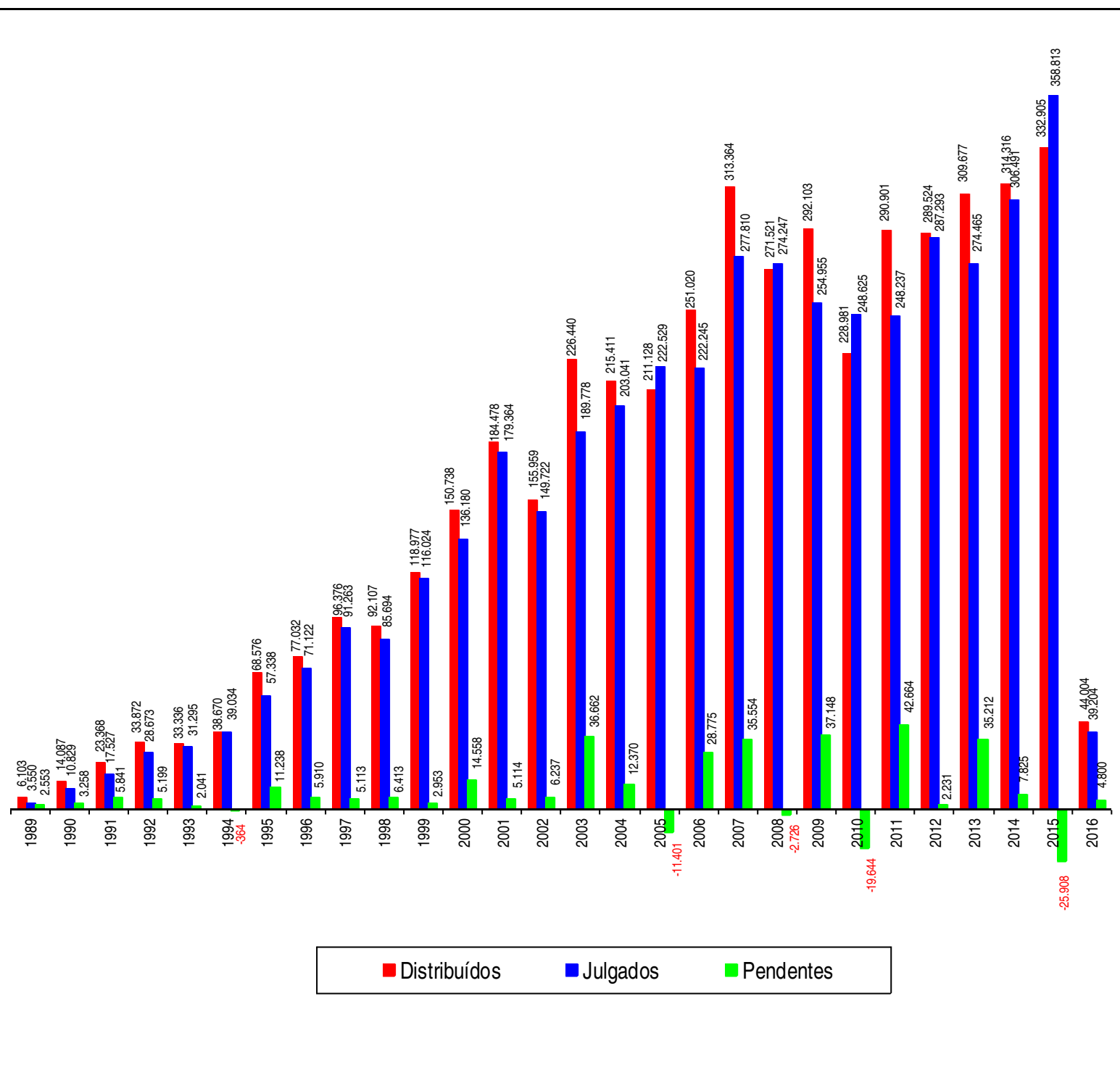
Notas: Sinal convencional utilizado:

.. Não se aplica dado numérico.

Os números negativos em 1994, 2005, 2008, 2010 e 2015 são decorrentes de processos distribuídos em períodos anteriores e que foram julgados nos citados anos.

Processos distribuídos, julgados e pendentes de 1º julgamento

Período: 07/04/1989 a 29/02/2016



Fontes: Secretaria Judiciária; NURER; Coordenadorias: Corte Especial, Seções e Turmas; Gabinetes de Ministros; Sistema Justiça.

Notas: Total de distribuídos: 4.684.974

Total de julgados: 4.425.348

Total de pendentes: 259.626

Nos processos julgados não estão incluídos os Agravos Regimentais e os Embargos de Declaração, em número de 9.988 feitos.

Os números negativos em 1994, 2005, 2008, 2010 e 2015 são decorrentes de processos distribuídos no(s) ano(s) anterior(es) e que foram julgados nos citados anos.

Petições/recursos protocolizados Período: Fevereiro de 2016

Tipos de recursos Relatores	ARE	Agravo Regimental	Embargos de Declaração	Embargos de Divergência	Embargos Infringentes	Recurso Extraordinário	Recurso Ordinário	Outros	Total
Ministro Presidente	1	1.135	166	13		8		3.024	4.347
Ministro Vice-Presidente	178	208	125	1		352	10	1.315	2.189
Francisco Falcão (1)								2	2
Laurita Vaz (2)		7	11	4		1		32	55
Felix Fischer		55	27	7		10	4	2.073	2.176
Nancy Andrichi (4)			1					4	5
João Otávio de Noronha		104	62	14		1		580	761
Humberto Martins	1	403	160	34		10		613	1.221
Maria Thereza de Assis Moura		82	56	7		16	13	2.081	2.255
Herman Benjamin	1	197	271	14		11		682	1.176
Napoleão Nunes Maia Filho		398	78	18				1.251	1.745
Jorge Mussi		64	53	14		12	10	2.191	2.344
Og Fernandes (3)		3	8	11		2		52	76
Luis Felipe Salomão		243	96	13		6		379	737
Mauro Campbell Marques		457	146	22		3	1	838	1.467
Benedito Gonçalves		240	79	19		9		789	1.136
Raul Araújo		158	63	14	1	2		431	669
Paulo de Tarso Sanseverino		329	121	16		6		776	1.248
Isabel Galloti		228	94	7		2		439	770
Antonio Carlos Ferreira		134	53	3		5		411	606
Villas Bôas Cueva		299	165	12		4		618	1.098
Sebastião Reis Júnior		104	59			14	7	2.284	2.468
Marco Buzzi		258	108	6		1		720	1.093
Marco Aurélio Bellizze		228	127	6		7		563	931
Assusete Magalhães		201	93	9		4		493	800
Sérgio Kukina		351	103	11		6		946	1.417
Moura Ribeiro		217	84	9		3		523	836
Regina Helena Costa		646	139	8		5		1.033	1.831
Rogério Schietti Cruz		102	41	2		19	3	2.274	2.441
Nefi Cordeiro		35	25	1		22	8	2.086	2.177
Gurgel de Faria		77	31	3		17	6	2.053	2.187
Reynaldo Soares da Fonseca		60	44	3		23	3	2.172	2.305
Ribeiro Dantas		50	34	3		3	3	2.416	2.509
Ericson Maranhão (5)		97	45			19	7	2.263	2.431
Olindo Menezes (6)		189	117	10		11		612	939
Diva Malerbi (7)		192	93	14		4		724	1.027
Ministro designado (Port./STJ 435 de 20/08/2014) (8)		38	1					77	116
Presidente da 1ª Seção								19	19
Presidente da 2ª Seção		12	4					13	29
Presidente da 3ª Seção			3					203	206
Sec. Órgãos Julgadores (9)		4	5	1		1		767	778
Total	181	7.605	2.991	329	1	619	75	40.822	52.623

Fontes: Secretaria Judiciária; Sistema Justiça.

(1) Ministro Presidente. (2) Ministra Vice-Presidente. (3) Ministro Corregedor-Geral da Justiça Federal. (4) Ministra Corregedora Nacional de Justiça. (5) Desembargador convocado do TJ/SP. (6) Juiz Federal convocado do TRF da 4ª Região. (7) Juíza Federal convocada do TRF da 3ª Região. (8) Estão computados os processos registrados para o Ministro Paulo de Tarso Sanseverino no NURER conforme Portaria Nº 435 de 20/08/2014. (9) Computadas as petições sem destinatários bem como as endereçadas aos Ministros aposentados.

Petições/recursos protocolizados

Período: Janeiro a Fevereiro de 2016

Tipos de recursos Relatores			Embargos de Declaração	Embargos de Divergência	Embargos Infringentes	Recurso Extraordinário	Recurso Ordinário	Outros	Total
	ARE	Agravo Regimental							
Ministro Presidente	1	1.317	250	14		10		4.196	5.788
Ministro Vice-Presidente	205	233	157	3		440	15	1.575	2.628
Francisco Falcão (1)								2	2
Laurita Vaz (2)		12	14	6		1		47	80
Felix Fischer		64	31	9		10	5	2.837	2.956
Nancy Andrighi (4)			1					9	10
João Otávio de Noronha		152	79	17		1		836	1.085
Humberto Martins	1	478	184	41		11		785	1.500
Maria Thereza de Assis Moura		95	58	11		19	15	2.797	2.995
Herman Benjamin	1	255	275	15		11		843	1.400
Napoleão Nunes Maia Filho		483	91	20				1.571	2.165
Jorge Mussi		66	54	17		12	11	2.928	3.088
Og Fernandes (3)		3	10	11		2		76	102
Luis Felipe Salomão		277	101	16	1	6		527	928
Mauro Campbell Marques		538	202	30		3	1	1.030	1.804
Benedito Gonçalves		279	97	23		9		1.012	1.420
Raul Araújo		194	71	15	1	3		633	917
Paulo de Tarso Sanseverino		380	129	16		6		1.045	1.576
Isabel Gallotti		274	101	8		2		664	1.049
Antonio Carlos Ferreira		168	61	3		5		634	871
Villas Bôas Cueva		360	178	14	1	5		805	1.363
Sebastião Reis Júnior		119	63			14	8	2.908	3.112
Marco Buzzi		286	112	7		1		933	1.339
Marco Aurélio Bellizze		261	134	6		7		751	1.159
Assusete Magalhães		240	105	14		4		651	1.014
Sérgio Kukina		388	117	12		7		1.185	1.709
Moura Ribeiro		248	93	9		3		688	1.041
Regina Helena Costa		729	165	8		5		1.323	2.230
Rogério Schietti Cruz		118	43	2		22	3	2.960	3.148
Nefi Cordeiro		39	29	1		29	9	2.939	3.046
Gurgel de Faria		80	31	3		17	9	2.692	2.832
Reynaldo Soares da Fonseca		66	48	4		24	3	2.817	2.962
Ribeiro Dantas		55	37	3		6	5	3.150	3.256
Ericson Maranhão (5)		108	51			22	7	3.025	3.213
Olindo Menezes (6)		229	120	11		11		809	1.180
Diva Malerbi (7)		236	119	17		4		1.053	1.429
Ministro designado (Port./STJ435 de 20/08/2014) (8)		42	1					158	201
Presidente da 1ª Seção								22	22
Presidente da 2ª Seção		12	4					14	30
Presidente da 3ª Seção			3					223	226
Presidente da 1ª Turma								1	1
Presidente da 3ª Turma									
Sec. Órgãos Julgadores (9)		9	6	1		1		1.326	1.343
Total	208	8.893	3.425	387	3	733	91	54.480	68.220

Fontes: Secretaria Judiciária; Sistema Justiça.

(1) Ministro Presidente. (2) Ministra Vice-Presidente. (3) Ministro Corregedor-Geral da Justiça Federal. (4) Ministra Corregedora Nacional de Justiça. (5) Desembargador convocado do TJ/SP. (6) Juiz Federal convocado do TRF da 4ª Região. (7) Juíza Federal convocada do TRF da 3ª Região. (8) Estão computados os processos registrados para o Ministro Paulo de Tarso Sanseverino no NURER conforme Portaria Nº 435 de 20/08/2014. (9) Computadas as petições sem destinatários bem como as endereçadas aos Ministros aposentados.



Superior Tribunal de Justiça
Assessoria de Modernização e Gestão Estratégica
Coordenadoria de Gestão da Informação
Boletim Estatístico