

Superior Tribunal de Justiça



**BOLETIM  
ESTATÍSTICO**

Dezembro 2014

## SUPERIOR TRIBUNAL DE JUSTIÇA COMPOSIÇÃO – 30/9/2014

PLENÁRIO	CORTE ESPECIAL	PRIMEIRA SEÇÃO Direito Público e Previdenciário	SEGUNDA SEÇÃO Direito Privado	TERCEIRA SEÇÃO Direito Penal	CONSELHO DA JUSTIÇA FEDERAL	
<ol style="list-style-type: none"> <li>1. <b>Francisco Cândido de M. Falcão</b> Neto (Presidente) 30/ 6 /1999</li> <li>2. <b>Laurita Hilário Vaz</b> (Vice-Presidente) 26/ 6 /2001</li> <li>3. <b>Felix Fischer</b> 17/12/1996</li> <li>4. <b>Fátima Nancy Andrighi</b><sup>1</sup> 27/10/1999</li> <li>5. <b>João Otávio de Noronha</b><sup>2</sup> 3/12/2002</li> <li>6. <b>Humberto Eustáquio Soares Martins</b><sup>3</sup> 14/ 6 /2006</li> <li>7. <b>Maria Thereza Rocha de Assis Moura</b> 9/ 8 /2006</li> <li>8. Antonio <b>Herman</b> de Vasconcellos e <b>Benjamin</b><sup>4</sup> 6/ 9 /2006</li> <li>9. <b>Napoleão Nunes Maia Filho</b><sup>5</sup> 23/ 5 /2007</li> <li>10. <b>Jorge Mussi</b> 12/12/2007</li> <li>11. <b>Geraldo Og Nicéas Marques Fernandes</b> 17/ 6 /2008</li> <li>12. <b>Luis Felipe Salomão</b> 17/ 6 /2008</li> <li>13. <b>Mauro Luiz Campbell Marques</b> 17/ 6 /2008</li> <li>14. <b>Benedito Gonçalves</b> 17/ 9 /2008</li> <li>15. <b>Raul Araújo Filho</b> 12/ 5 /2010</li> <li>16. <b>Paulo de Tarso Vieira Sanseverino</b> 10/ 8 /2010</li> <li>17. <b>Maria Isabel Diniz Gallotti</b> Rodrigues 10/ 8 /2010</li> <li>18. <b>Antonio Carlos Ferreira</b> 13/ 6 /2011</li> <li>19. <b>Ricardo Villas Bôas Cueva</b> 13/ 6 /2011</li> <li>20. <b>Sebastião Alves dos Reis Júnior</b> 13/ 6 /2011</li> <li>21. <b>Marco Aurélio Gastaldi Buzzi</b> 5/ 9 /2011</li> <li>22. <b>Marco Aurélio Bellizze</b> Oliveira 5/ 9 /2011</li> <li>23. <b>Assusete Dumont Reis Magalhães</b> 21/ 8 /2012</li> <li>24. <b>Sérgio Luiz Kukina</b> 6/ 2 /2013</li> <li>25. <b>Paulo Dias de Moura Ribeiro</b> 28/ 8 /2013</li> <li>26. <b>Regina Helena Costa</b> 28/ 8 /2013</li> <li>27. <b>Rogério Schietti Machado Cruz</b> 28/ 8 /2013</li> <li>28. <b>Nefi Cordeiro</b> 3/ 4 /2014</li> <li>29. <b>Luiz Alberto Gurgel de Faria</b> 9/ 9 /2014</li> <li>30. Vago</li> <li>31. Vago</li> <li>32. Vago</li> <li>33. Vago</li> </ol>	<ol style="list-style-type: none"> <li>1. <b>Francisco Falcão</b></li> <li>2. <b>Laurita Vaz</b></li> <li>3. Felix Fischer</li> <li>4. Nancy Andrighi</li> <li>5. João Otávio de Noronha</li> <li>6. Humberto Martins</li> <li>7. Maria Thereza de Assis Moura</li> <li>8. Herman Benjamin</li> <li>9. Napoleão Nunes Maia Filho</li> <li>10. Jorge Mussi</li> <li>11. Og Fernandes</li> <li>12. Luis Felipe Salomão</li> <li>13. Mauro Campbell Marques</li> <li>14. Benedito Gonçalves</li> <li>15. Raul Araújo</li> </ol> <p style="text-align: center;"><b>Coord.: Vânia Maria Soares Rocha</b> <b>Art. 2º, § 2º, do RISTJ</b> <b>Sessões: 1ª e 3ª quartas-feiras do mês</b></p>	<ol style="list-style-type: none"> <li>1. <b>Humberto Martins*</b></li> <li>2. Herman Benjamin</li> <li>3. Napoleão Nunes Maia Filho</li> <li>4. Og Fernandes</li> <li>5. Mauro Campbell Marques</li> <li>6. Benedito Gonçalves</li> <li>7. Assusete Magalhães</li> <li>8. Sérgio Kukina</li> <li>9. Regina Helena Costa</li> <li>10. Marga Barth Tessler**</li> </ol> <p style="text-align: center;"><b>*Presidência: 6/8/2013 a 5/8/2015</b> <b>Coord.: Zilda Carolina de Souza</b></p>	<ol style="list-style-type: none"> <li>1. João Otávio de Noronha</li> <li>2. <b>Luis Felipe Salomão*</b></li> <li>3. Raul Araújo</li> <li>4. Paulo de Tarso Sanseverino</li> <li>5. Isabel Gallotti</li> <li>6. Antonio Carlos Ferreira</li> <li>7. Villas Bôas Cueva</li> <li>8. Marco Buzzi</li> <li>9. Marco Aurélio Bellizze</li> <li>10. Moura Ribeiro</li> </ol> <p style="text-align: center;"><b>*Presidência: 27/8/2013 a 26/8/2015</b> <b>Coord.: Ana Elisa Kirjner</b></p>	<ol style="list-style-type: none"> <li>1. Felix Fischer</li> <li>2. Maria Thereza de Assis Moura</li> <li>3. <b>Jorge Mussi*</b></li> <li>4. Sebastião Reis Júnior</li> <li>5. Rogério Schietti Cruz</li> <li>6. Nefi Cordeiro</li> <li>7. Gurgel de Faria</li> <li>8. Newton Trisotto**</li> <li>9. Ericson Maranhão**</li> <li>10. Walter de Almeida Guilherme**</li> </ol> <p style="text-align: center;"><b>*Presidência: 1º/8/2013 a 31/7/2015</b> <b>Coord.: Gilberto Ferreira Costa</b></p>	<p><b>Francisco Falcão</b> <b>Laurita Vaz</b> Humberto Martins Maria Thereza de Assis Moura Herman Benjamin Cândido Artur M. Ribeiro Filho TRF 1ª Sérgio Schwaiber TRF 2ª Fábio Prieto de Souza TRF 3ª Tadaaki Hirose TRF 4ª Wildo Lacerda Dantas TRF 5ª</p> <p style="text-align: center;"><b>SUPLENTES</b> Napoleão Nunes Maia Filho Jorge Mussi Og Fernandes Neuza Maria A. da Silva TRF 1ª Poul Erik Dyrlund TRF 2ª Cecília Maria Piedra Marcondes TRF 3ª Luiz Fernando Wovk Penteadó TRF 4ª Edilson Pereira Nobre Júnior TRF 5ª</p> <p style="text-align: center;"><b>Art. 7º do RISTJ</b></p>	
			<b>Art. 2º, §§ 3º e 6º, do RISTJ – Sessões: 2ª e 4ª quartas-feiras do mês</b>			
		<b>PRIMEIRA TURMA</b>	<b>TERCEIRA TURMA</b>	<b>QUINTA TURMA</b>		
		<ol style="list-style-type: none"> <li>1. <b>Napoleão Nunes Maia Filho*</b> Ingresso: 1º/7/2011</li> <li>2. Benedito Gonçalves Ingresso: 18/9/2008</li> <li>3. Sérgio Kukina Ingresso: 7/2/2013</li> <li>4. Regina Helena Costa Ingresso: 29/8/2014</li> <li>5. Marga Barth Tessler** Ingresso: 18/9/2014</li> </ol> <p style="text-align: center;"><b>*Presidência: 24/5/2013 23/5/2015</b> <b>Coord.: Bárbara Camunã</b></p>	<ol style="list-style-type: none"> <li>1. João Otávio de Noronha Ingresso: 18/3/2013</li> <li>2. Paulo de Tarso Sanseverino Ingresso: 11/8/2010</li> <li>3. <b>Villas Bôas Cueva*</b> Ingresso: 14/6/2011</li> <li>4. Marco Aurélio Bellizze Ingresso: 29/8/2014</li> <li>5. Moura Ribeiro Ingresso: 2/9/2014</li> </ol> <p style="text-align: center;"><b>*Presidência: 15/2/2014 a 14/2/2016</b> <b>Coord.: Maria Auxiliadora da Rocha</b></p>	<ol style="list-style-type: none"> <li>1. Felix Fischer Ingresso: 2/9/2014</li> <li>2. <b>Jorge Mussi*</b> Ingresso: 12/12/2007</li> <li>3. Gurgel de Faria Ingresso: 10/9/2014</li> <li>4. Newton Trisotto** Ingresso: 4/9/2014</li> <li>5. Walter de Almeida Guilherme** Ingresso: 25/9/2014</li> </ol> <p style="text-align: center;"><b>*Presidência: 2/9/2014 a 1º/9/2016</b> <b>Coord.: Marcelo Pereira Cruvinel</b></p>		
	<b>CONSELHO DE ADMINISTRAÇÃO</b>		<b>SEGUNDA TURMA</b>	<b>QUARTA TURMA</b>	<b>SEXTA TURMA</b>	
	<ol style="list-style-type: none"> <li>1. <b>Francisco Falcão</b></li> <li>2. <b>Laurita Vaz</b></li> <li>3. Felix Fischer</li> <li>4. Nancy Andrighi</li> <li>5. João Otávio de Noronha</li> <li>6. Humberto Martins</li> <li>7. Maria Thereza de Assis Moura</li> <li>8. Herman Benjamin</li> <li>9. Napoleão Nunes Maia Filho</li> <li>10. Jorge Mussi</li> <li>11. Og Fernandes</li> </ol> <p style="text-align: center;"><b>Art. 5º do RISTJ</b></p> <p style="text-align: center;"><b>Diretor-Geral:</b> <b>Miguel Augusto Fonseca de Campos</b></p>		<ol style="list-style-type: none"> <li>1. Humberto Martins Ingresso: 14/6/2006</li> <li>2. Herman Benjamin Ingresso: 6/9/2006</li> <li>3. Og Fernandes Ingresso: 2/10/2013</li> <li>4. <b>Mauro Campbell Marques*</b> Ingresso: 17/6/2008</li> <li>5. Assusete Magalhães Ingresso: 19/2/2014</li> </ol> <p style="text-align: center;"><b>*Presidência: 21/6/2013 a 20/6/2015</b> <b>Coord.: Angela Valéria Dusi</b></p>	<ol style="list-style-type: none"> <li>1. Luis Felipe Salomão Ingresso: 18/6/2008</li> <li>2. <b>Raul Araújo*</b> Ingresso: 13/5/2010</li> <li>3. Isabel Gallotti Ingresso: 11/8/2010</li> <li>4. Antonio Carlos Ferreira Ingresso: 14/6/2011</li> <li>5. Marco Buzzi Ingresso: 6/9/2011</li> </ol> <p style="text-align: center;"><b>*Presidência: 10/8/2013 a 9/8/2015</b> <b>Coord.: Teresa Helena Basevi</b></p>	<ol style="list-style-type: none"> <li>1. Maria Thereza de Assis Moura Ingresso: 9/8/2006</li> <li>2. <b>Sebastião Reis Júnior*</b> Ingresso: 14/6/2011</li> <li>3. Rogério Schietti Cruz Ingresso: 29/8/2013</li> <li>4. Nefi Cordeiro Ingresso: 4/4/2014</li> <li>5. Ericson Maranhão** Ingresso: 22/9/2014</li> </ol> <p style="text-align: center;"><b>*Presidência: 2/10/2013 a 2/10/2015</b> <b>Coord.: Eliseu Augusto de Santana</b></p> <p style="text-align: center;">**Desembargador(a) Convocado(a)</p>	
			<b>Art. 2º, §§ 3º, 4º e 6º, do RISTJ – Sessões: terças-feiras e 1ª e 3ª quintas-feiras do mês</b>			
<b>COMISSÕES PERMANENTES – Arts. 40 e 41 do RIST</b>						
<b>REGIMENTO INTERNO</b>	<b>JURISPRUDÊNCIA</b>	<b>DOCUMENTAÇÃO</b>	<b>COORDENAÇÃO</b>			
Luis Felipe Salomão (Presidente) Benedito Gonçalves Marco Aurélio Bellizze Jorge Mussi (Suplente)	Maria Thereza de Assis Moura (Presidente) Mauro Campbell Marques Isabel Gallotti Antonio Carlos Ferreira Sebastião Reis Júnior Sérgio Kukina	Jorge Mussi (Presidente) Raul Araújo Villas Bôas Cueva Moura Ribeiro (Suplente)	Marco Buzzi (Presidente) Regina Helena Costa Gurgel de Faria Nefi Cordeiro (Suplente)			



**PODER JUDICIÁRIO**

**SUPERIOR TRIBUNAL DE JUSTIÇA**  
**Assessoria de Modernização e Gestão Estratégica**  
**Coordenadoria de Gestão da Informação**

**BOLETIM ESTATÍSTICO**  
Dezembro

**Brasília**  
**2014**

 **SUMÁRIO**

1. Composição do Superior Tribunal de Justiça .....	02
2. Apresentação.....	07
3. Movimentação Processual – Distribuição até a baixa (Mensal).....	09
4. Movimentação Processual – Distribuição até a baixa (Cumulativa).....	10
5. Processos distribuídos e registrados por Unidade de Federação (Mensal/Cumulativo).....	11
6. Unidade da Federação com respectivos processos distribuídos e registrados (Cumulativo).....	12
7. Processos distribuídos, julgados e pendentes de julgamento (Jan./Dez.).....	13
8. Gráfico de processos distribuídos, julgados e pendentes de 1º julgamento (Jan./Dez.).....	14
9. Processos registrados – Ministro Presidente (Jan./Dez.).....	15
10. Processos Registrados para os Presidentes de Seções (Cumulativo) .....	16
11. Decisões e despachos proferidos pelos Ministros Presidente e Vice-Presidente (Jan./Dez.).....	17
12. Processos recebidos com respectiva procedência (Jan./Dez.).....	18
13. Gráficos de processos distribuídos às Seções e Turmas (Mensal/Cumulativo).....	19
14. Processos registrados, distribuídos, atribuídos, redistribuídos, baixados por atribuição, redistribuição e cancelamento de distribuição por órgão Judicante (Mensal).....	20
15. Processos distribuídos e registrados por classes de processos (Mensal).....	21
16. Processos distribuído, registrados, atribuídos, redistribuídos, baixados por atribuição, redistribuição e cancelamento de distribuição por Órgão Judicante (Jan./Dez.).....	22
17. Processos distribuídos e registrados por classe de processos (Jan./Dez.).....	23
18. Processos julgados por Órgão Judicante (Mensal).....	24
19. Gráficos de processos julgados nas Seções e Turmas (Mensal/Cumulativo).....	25
20. Gráfico de processos distribuídos, julgados e acórdãos publicados na Corte Especial, Seções e Turmas (Mensal/Cumulativo).....	26

21. Processos julgados (Corte Especial, Seções e Turmas) e decididos monocraticamente por classe de feitos (Mensal).....	27
22. Gráfico de processos distribuídos e julgados nas Seções e respectivas Turmas (Jan./Dez.).....	28
23. Gráfico de processo julgados por classes de processos (Jan./Dez.).....	29
24. Processos julgados por Órgão Judicante (Jan./Dez.).....	30
25. Processos julgados (Corte Especial, Seções e Turmas) e decididos monocraticamente por classes de processos (Jan./Dez.).....	31
26. Gráfico de publicações pelas Coordenadorias e NUPRE (Jan./Dez.).....	32
27. Processos distribuídos e julgados, por ano e mês, no período de 7/4/1989 a 31/12/2014.....	33
28. Gráfico de processos julgados – 7/4/1989 a 31/12/2014.....	34
29. Processos distribuídos, julgados, e pendentes de julgamento no período de 7/4/1989 a 31/12/2014.....	35
30. Gráfico de processo distribuídos, julgados e pendentes de 1º julgamento (7/4/1989 a 31/12/2014).....	36
31. Recursos protocolizados de decisões proferidas no STJ – (por relator) (mensal).....	37
32. Recursos protocolizados de decisões proferidas no STJ – (por relator) (Jan./Dez.).....	38
33. Processos autuados de acordo com o art. 105, inciso III da Constituição Federal de 1988.....	39





## APRESENTAÇÃO

Em consonância com o Artigo 21, inciso XXIX, e o 117 do Regimento Interno desta Corte, o presente Boletim Estatístico, publicado mensalmente, apresenta dados relativos à atividade judicante e ao trâmite processual do Superior Tribunal de Justiça, desde o recebimento até a baixa (processos recursais) e arquivamento (processos originários). Dessa forma, são divulgados mensalmente o quantitativo de petições protocolizadas, de processos recebidos por Tribunal de Origem, distribuídos, redistribuídos, atribuídos, julgados, acórdãos publicados, processos baixados, arquivados, remetidos ao Ministério Público e ao Supremo Tribunal Federal. De modo geral, esses dados são discriminados por classe, ministro-relator, órgão julgador e unidade da federação. Essas informações, representadas em planilhas e gráficos, têm por finalidade subsidiar o processo de tomada de decisão por parte dos Senhores Ministros.

Consta, ainda, informação correspondente ao número de decisões, por classe, proferidas pelo Exmo. Sr. Ministro-Presidente e Vice-Presidente, inclusive as atinentes aos despachos exarados em recursos extraordinários.

O Boletim Estatístico apresenta, também, informações referentes a processos distribuídos e julgados, desde a instalação do Superior Tribunal de Justiça em 7.4.1989, ordenados de forma a mostrar a variação ano a ano da movimentação processual.

Fazendo-se uma relação percentual entre os dados de janeiro ao mês em referência, concernentes a processos distribuídos, julgados, acórdãos publicados e recursos interpostos, chega-se aos seguintes indicadores:

- Relação entre o total de processos distribuídos e recebidos: 96,46% (foram distribuídos 3,54% processos a menos que recebidos);
- Relação entre o total de julgados (exceto AgRg e EDcl) e distribuídos: 97,51% (foram julgados 2,49% processos a menos que distribuídos);
- Relação entre o quantitativo de acórdãos publicados e julgados em sessão: 101,08% (foram publicados 1,08% de acórdãos a mais que processos julgados em sessão);
- Taxa de recorribilidade interna: 24,46%;
- Taxa de recorribilidade externa (recurso extraordinário e ordinário-STF): 8,96%;
- Taxa de recorribilidade externa em decisões denegatórias de RE e RO: 44,35%.

O número de petições protocolizadas no Tribunal foi de 459.569, e fazendo-se comparativo com o número de processos distribuídos (314.316) resulta em 146,21%.

Do total de julgados (390.052), a 13,49% foi dado provimento, a 58,81%, negado, 16,79% não foram conhecidos, 2,97% encontram-se na categoria “outros” (homologação de desistência/acordo, decisões proferidas em conflitos de competência, entre outras decisões) e 7,94% sem teor.

Frise-se que desse total (390.052), 67.573 referem-se a Recurso Especial (a 37,55% foi dado provimento, a 44,57% negado, 4,56% não foram conhecidos, 2,65% incluem-se na categoria “outros” e 10,67% sem teor); 174.955 correspondem a Agravo em Recurso Especial (a 5,75% foi dado provimento, a 58,33%, negado, 27,38% não foram conhecidos, 1,20% incluem-se na categoria “outros” e 7,34% sem teor), e 3.168 correspondem a Agravo de Instrumento (a 21,67% foi dado provimento, a 52,34%, negado, 16,09% não foram conhecidos, 4,54% incluem-se na categoria “outros” e 5,36% sem teor).

Especificamente quanto aos Agravos Regimentais, foram decididos 59.915, dos quais a 4,91% foi dado provimento, a 76,88%, negado, 16,09% não foram conhecidos, 0,53% proferidas outras decisões e 1,59% sem teor.

E no que diz respeito aos Embargos de Declaração, foram apreciados 23.646, dos quais a 10,54% foi dado provimento, a 79,45%, negado, 5,50% não conhecidos, 1,20%, proferidas outras decisões e 3,31% sem teor.

As páginas 9 e 10 trazem um resumo da movimentação processual, por relator, no mês e no período cumulativo, respectivamente. Outrossim, a página 32 apresenta gráfico relativo ao quantitativo de publicações realizadas pelas Coordenadorias desta Corte.

Das páginas 34 e 35 constam gráfico e planilha, onde é demonstrada a taxa de desempenho e congestionamento, ano a ano; cuja data inicial é 7.4.1989 (data de instalação do Tribunal).

A tabela da página 11 mostra o quantitativo de processos distribuídos por unidade da federação, bem como a relação percentual; destacando-se os 5 (cinco) primeiros de janeiro ao mês em referência: São Paulo (28,45%), Rio Grande do Sul (16,62%), Rio de Janeiro (8,48%), Minas Gerais (7,73%) e Paraná (7,10%).

Do quantitativo de processos recebidos, 28,78% são oriundos da Justiça Federal, 69,10% da Justiça Estadual, 0,39% da Justiça especializada e 1,73% do Superior Tribunal de Justiça.

O Boletim Estatístico é elaborado em conformidade com as Normas de Apresentação Tabular do Instituto Brasileiro de Geografia e Estatística – IBGE e da Associação Brasileira de Normas Técnicas – ABNT.

# Movimentação Processual - Dezembro de 2014

Relatores	Processos															
	Distribuídos (9)	Julgados (Incluindo AgRg e EDcl) (A)			Decisões não terminativas (B)			Total de julgados e decisões não terminativas (A+B)	Pedido de Vista	Voto Vista	Publicações				Processos com vista ao MP (último dia do mês)	Baixados
		Sessão	Monocráticos	Total de julgados	Sessão	Monocráticos					Acórdãos	Decisões monocráticas	Despachos/Vista	Total de Publicados		
					Liminares e Interlocutórias	Despachos										
Ministro Presidente	5.186	16	6.047	6.063		632	908	7.603			4	3.773	129	3.906	551	1.178
Ministro Vice-Presidente		240	82	322	1	8	489	820				693		693		
Francisco Falcão (1)													454	454	1	1
Laurita Vaz (2)	10		1	1				1			103		204	307	13	24
Felix Fischer	528	199	219	418	2	223	15	658	1	1	203	612	27	842	931	300
Nancy Andrihgi (4)		3		3				3	1		2			2	5	12
João Otávio de Noronha	656	30	433	463	3	51	29	546	6	2	354	492	28	874	68	269
Humberto Martins (3)	639	352	708	1.060	12	8	102	1.182	1	4	517	1.303	80	1.900	209	654
Maria Thereza de Assis Moura	522	241	293	534	16	175	95	820	4	2	297	481	70	848	621	345
Herman Benjamin	692	474	857	1.331	20	16	44	1.411	4	8	531	1.118	52	1.701	283	391
Napoleão Nunes Maia Filho	685	199	729	928	28	27	33	1.016			227	848	33	1.108	486	450
Jorge Mussi	519	219	383	602	2	161	306	1.071	2		170	549	332	1.051	946	409
Og Fernandes	749	299	477	776	10	377	206	1.369	4	6	512	1.355	82	1.949	847	426
Luis Felipe Salomão	620	331	910	1.241	24	10	149	1.424	3	1	328	837	48	1.213	144	671
Mauro Campbell Marques	701	438	618	1.056	43	23	128	1.250	5	10	595	912	87	1.594	426	824
Benedito Gonçalves	705	243	817	1.060	18	32	95	1.205	10	5	252	1.030	172	1.454	445	766
Raul Araújo	690	125	605	730	14	51	48	843	3	6	353	1.423	24	1.800	243	261
Paulo de Tarso Sanseverino	681	323	1.024	1.347	9	20	27	1.403	1	2	335	1.201	34	1.570	98	576
Isabel Gallotti	676	277	783	1.060	6	26	69	1.161	2	7	207	587	28	822	56	675
Antonio Carlos Ferreira	684	254	835	1.089	3	17	62	1.171	1	3	245	596	55	896	74	611
Villas Bôas Cueva	702	344	1.617	1.961	10	18	41	2.030	1	5	297	1.903	57	2.257	130	513
Sebastião Reis Júnior	529	195	464	659	5	175	113	952	8	1	216	704	49	969	870	346
Marco Buzzi	683	240	544	784	9	39	49	881	4	3	251	906	47	1.204	171	578
Marco Aurélio Bellizze	672	166	458	624	2	22	35	683	2	2	221	992	32	1.245	85	303
Assusete Magalhães	718	189	484	673	15	10	132	830	3	3	286	1.224	59	1.569	352	574
Sérgio Kukina	686	280	766	1.046	13	15	125	1.199	3	1	338	873	67	1.278	675	632
Moura Ribeiro	658	173	563	736	4	10	15	765	4	4	169	820	15	1.004	99	301
Regina Helena Costa	706	356	744	1.100	4	27	52	1.183	1	1	547	923	9	1.479	260	780
Rogério Schietti Cruz	518	175	490	665	1	171	122	959	4	4	254	855	79	1.188	897	397
Nefi Cordeiro	528	248	470	718	6	207	136	1.067	1		236	694	42	972	834	333
Gurgel de Faria	543	128	130	258		170	19	447			98	272	31	401	892	222
Presidente da 1ª Seção	1	1		1				1			2			2		1
Presidente da 2ª Seção (8)	304		228	228				228					2	2		207
Presidente da 3ª Seção	7	1		1				1			3		5	8		6
Newton Trisotto (5)	541	63	117	180		245	24	449	3		84	452	11	547	944	123
Marga Tessler (6)	704	136	240	376	2	16	246	640			164	311	50	525	523	265
Ericson Maranhão (7)	532	173	222	395	1	176	41	613	3	1	192	665	17	874	815	255
Walter de Almeida Guilherme (7)	547	107	131	238	2	184	11	435			113	779	31	923	872	345
Ministros aposentados		4		4	2			6			11		6	17		75
<b>Total</b>	<b>24.522</b>	<b>7.242</b>	<b>23.489</b>	<b>30.731</b>	<b>287</b>	<b>3.342</b>	<b>3.966</b>	<b>38.326</b>	<b>85</b>	<b>82</b>	<b>8.717</b>	<b>30.183</b>	<b>2.548</b>	<b>41.448</b>	<b>14.866</b>	<b>15.099</b>

Fontes: Secretaria Judiciária; NURER; Gabinetes de Ministros; Secretaria dos Órgãos Julgadores e Sistema Justiça.

Nota: No total de julgados estão incluídos os Agravos Regimentais e os Embargos de Declaração, totalizando 7.256 feitos.

(1) Ministro Presidente. (2) Ministra Vice-Presidente. (3) Ministro Corregedor da Justiça Federal, mantendo suas funções judicantes. (4) Ministra Corregedora Nacional de Justiça. (5) Desembargador convocado do TJ/SC.

(6) Desembargadora Federal convocada do TRF 4ª Região. (7) Desembargadores convocados do TJ/SP. (8) Estão computados também os processos registrados e decisões proferidas pelo Ministro Paulo de Tarso Sanseverino no NURER conforme Portaria Nº 435 de 20/08/2014. (9) Computados todos os processos, distribuídos, redistribuídos, atribuídos, as baixas, por atribuição e redistribuição e os Cancelamentos de distribuição. Não estão contabilizados os processos relativos as baixas e Cancelamentos de distribuição nos mês(es) e/ou ano(s) anterior(es).



# Movimentação processual - Janeiro a Dezembro de 2014

Relatores	Processos															
	Distribuídos (17)	Julgados (Incluindo AgRg e EDcl) (A)			Decisões não terminativas (B)			Total de julgados e decisões não terminativas (A+B)	Pedido de Vista	Voto Vista	Publicações				Baixados	
		Sessão	Monocráticos	Total de julgados	Sessão	Monocráticos					Acórdãos	Decisões Monocráticas	Despachos/ Vista	Total de Publicados		
						Liminares e Interlocutórias	Despachos									
Ministro Presidente	30.772	138	24.077	24.215	8	6.222	14.519	44.964				341	26.706	9.366	36.413	16.620
Ministro Vice-Presidente		2.174	1.293	3.467	11	440	5.896	9.814		1	1.845	8.221	2.817		12.883	
Francisco Falcão (1)														455	455	40
Laurita Vaz (2)	1.711	1.719	3.929	5.648	28	1.091	2.318	9.085	2	2	2.139	5.173	671		7.983	5.837
Felix Fischer (3)	5.656	693	1.071	1.764	13	1.268	135	3.180	13	5	577	2.215	103		2.895	922
Nancy Andrighi (5)	4.662	2.262	6.567	8.829	99	309	289	9.526	31	25	2.278	7.141	394		9.813	7.386
João Otávio de Noronha	7.077	2.462	8.395	10.857	52	685	372	11.966	64	62	2.494	9.096	461		12.051	8.188
Humberto Martins (4)	11.797	4.401	12.843	17.244	274	119	958	18.595	11	17	4.411	13.001	943		18.355	11.340
Maria Thereza de Assis Moura	5.242	3.436	5.778	9.214	67	1.722	1.843	12.846	24	20	3.427	7.499	903		11.829	8.230
Herman Benjamin	12.541	4.951	14.397	19.348	482	238	941	21.009	75	24	4.932	14.874	649		20.455	12.753
Napoleão Nunes Maia Filho	12.570	2.160	7.890	10.050	312	502	2.267	13.131	32	17	2.185	8.393	613		11.191	6.691
Jorge Mussi	6.802	2.243	5.649	7.892	12	2.448	3.354	13.706	14	7	2.197	8.006	2.724		12.927	6.400
Og Fernandes	13.000	3.168	9.292	12.460	271	970	3.562	17.263	40	45	3.188	10.226	710		14.124	7.953
Luis Felipe Salomão	10.132	3.386	11.743	15.129	122	210	764	16.225	23	18	3.445	11.520	462		15.427	10.684
Mauro Campbell Marques	12.547	5.120	14.042	19.162	446	393	1.990	21.991	76	50	5.265	14.437	1.070		20.772	12.935
Benedito Gonçalves	12.636	3.445	10.454	13.899	357	342	2.582	17.180	86	62	3.403	10.659	1.840		15.902	9.146
Raul Araújo	10.911	2.169	10.555	12.724	137	371	1.524	14.756	26	20	2.361	10.973	661		13.995	9.374
Paulo de Tarso Sanseverino	10.885	3.070	13.444	16.514	59	302	601	17.476	12	10	3.208	13.782	772		17.762	12.156
Isabel Gallotti	11.168	2.560	12.521	15.081	59	382	1.050	16.572	24	23	2.570	13.136	513		16.219	12.308
Antonio Carlos Ferreira	10.832	2.458	12.350	14.808	53	238	856	15.955	17	12	2.459	12.006	801		15.266	11.439
Villas Bôas Cueva	10.965	3.180	16.138	19.318	59	233	1.021	20.631	39	35	3.288	16.074	1.115		20.477	13.261
Sebastião Reis Júnior	6.873	1.870	6.938	8.808	73	2.095	1.846	12.822	48	40	1.785	8.976	732		11.493	7.395
Marco Buzzi	10.904	2.327	14.468	16.795	42	401	4.556	21.794	33	29	2.406	15.108	4.047		21.561	12.652
Marco Aurélio Bellizze (6)	7.851	1.806	6.625	8.431	13	1.462	908	10.814	13	13	1.783	7.994	466		10.243	6.527
Assusete Magalhães (7)	22.002	1.844	9.704	11.548	322	257	1.377	13.504	22	9	2.146	9.833	545		12.524	7.889
Sérgio Kukina	12.536	3.167	11.407	14.574	156	211	2.872	17.813	33	31	3.198	11.615	1.232		16.045	10.136
Moura Ribeiro (8)	8.677	2.072	8.841	10.913	32	1.279	1.006	13.230	23	16	2.071	10.137	495		12.703	7.652
Regina Helena Costa (9)	22.190	2.434	10.609	13.043	14	1.262	2.655	16.974	4	3	2.345	11.869	844		15.058	8.856
Rogério Schietti Cruz	7.284	2.023	6.947	8.970	65	2.130	1.774	12.939	56	43	1.983	8.997	757		11.737	7.307
Nefi Cordeiro (10)	15.048	1.290	3.735	5.025	46	1.921	881	7.873	19	17	1.118	5.499	473		7.090	3.276
Gurgel de Faria (11)	6.770	445	802	1.247	6	849	79	2.181	5	1	373	1.462	102		1.937	681
Presidente da 1ª Seção	19	7		7				7			7		7		14	34
Presidente da 2ª Seção (16)	3.837	1	5.374	5.375		3	685	6.063			1	3.961	15		3.977	4.335
Presidente da 3ª Seção	554	93		93				93			93		50		143	414
Presidente da 1ª Turma	1															
Presidente da 3ª Turma	1	2		2				2			2				2	1
Newton Trisotto (12)	9.195	204	415	619	1	1.159	265	2.044	10	1	184	1.422	21		1.627	347
Marga Tessler (13)	25.540	434	3.070	3.504	10	41	828	4.383			412	1.741	184		2.337	1.115
Ericson Maranhão (14)	12.117	456	1.455	1.911	6	948	489	3.354	9	3	346	2.308	53		2.707	869
Walter de Almeida Guilherme (15)	5.987	378	1.604	1.982	13	797	60	2.852	2	1	342	2.312	69		2.723	1.027
Ministros aposentados	7.134	5.599	13.983	19.582	261	1.714	4.953	26.510	70	79	5.919	17.691	2.266		25.876	19.316
<b>Total</b>	<b>386.426</b>	<b>81.647</b>	<b>308.405</b>	<b>390.052</b>	<b>3.981</b>	<b>35.014</b>	<b>72.076</b>	<b>501.123</b>	<b>956</b>	<b>741</b>	<b>82.527</b>	<b>344.063</b>	<b>40.401</b>	<b>466.991</b>	<b>283.492</b>	

Fontes: Secretaria Judiciária; NUPRE/NURER; Gabinetes de Ministros; Secretaria dos Órgãos Julgadores e Sistema Justiça.

Nota: No total de julgados estão incluídos os Agravos Regimentais e os Embargos de Declaração, totalizando 83.561 feitos.

(1) Ministro Presidente. (2) Ministra Vice-Presidente. (3) Ministro Presidente até 01/09/2014. Designado para compor a 3ª Seção e 5ª Turma a partir de 02/09/2014. (4) Ministro Corregedor-Geral da Justiça Federal, mantendo suas funções judicantes. (5) Ministra Corregedora Nacional de Justiça. (6) Ministro transferido da 3ª Seção e 5ª Turma para 2ª Seção e 3ª Turma a partir de 29/08/2014. (7) Ministra transferida da 3ª Seção e 6ª Turma para 1ª Seção e 2ª Turma a partir de 19/02/2014. (8) Ministro transferido da 3ª Seção e 5ª Turma para 2ª Seção e 3ª Turma a partir de 02/09/2014. (9) Ministra transferida da 3ª Seção e 5ª Turma para 1ª Seção e 1ª Turma a partir de 29/08/2014. (10) Ministro empossado

em 03/04/2014. (11) Ministro empossado em 10/09/2014. (12) Desembargador convocado do TJ/SC a partir de 18/09/2014. (13) Desembargadora Federal do TRF 4ª Região convocada a partir de 18/09/2014. (14) Desembargador convocado do TJ/SP a partir de 22/09/2014. (15) Desembargador convocado do TJ/SP a partir de 25/09/2014. (16) Estão computados também os processos registrados e decisões proferidas pelo Ministro Sidnei Beneti no NURER, conforme designação da Portaria 492/STJ de 09/09/2013 até 21/08/2014. A partir dessa data, fica designado o Ministro Paulo de Tarso sanseverino no NURER conforme Portaria Nº 435 de 20/08/2014. (17) Computados todos os processos, distribuídos, redistribuídos, atribuídos, as baixas, por atribuição e redistribuição e os Cancelamentos de distribuição. Não estão contabilizados os processos relativos as baixas e Cancelamentos de distribuição nos mês(es) e/ou ano(s) anterior(es).

## Processos Distribuídos e Registrados por Unidades da Federação Períodos: Dezembro e Janeiro a Dezembro de 2014

Mês Unidades da Federação	Dezembro de 2014		Período Unidades da Federação	Janeiro a Dezembro de 2014	
	Quantidade	(%)		Quantidade	(%)
São Paulo	6.607	28,45	São Paulo	84.973	27,27
Rio Grande do Sul	3.859	16,62	Rio Grande do Sul	52.899	16,98
Rio de Janeiro	1.968	8,48	Paraná	25.623	8,22
Minas Gerais	1.795	7,73	Rio de Janeiro	24.403	7,83
Paraná	1.648	7,10	Minas Gerais	23.123	7,42
Santa Catarina	1.288	5,55	Santa Catarina	22.012	7,06
Distrito Federal	966	4,16	Distrito Federal	14.478	4,65
Pernambuco	718	3,09	Pernambuco	9.436	3,03
Mato Grosso do Sul	637	2,74	Mato Grosso do Sul	8.080	2,59
Rio Grande do Norte	504	2,17	Ceará	5.459	1,75
Paraíba	457	1,97	Goiás	4.731	1,52
Ceará	430	1,85	Rio Grande do Norte	4.709	1,51
Espírito Santo	315	1,36	Paraíba	4.519	1,45
Goiás	305	1,31	Espírito Santo	4.117	1,32
Mato Grosso	289	1,24	Bahia	4.077	1,31
Alagoas	241	1,04	Sergipe	3.258	1,05
Bahia	225	0,97	Alagoas	2.765	0,89
Sergipe	210	0,90	Mato Grosso	2.540	0,82
Rondônia	137	0,59	Rondônia	1.814	0,58
Maranhão	119	0,51	Maranhão	1.634	0,52
Pará	118	0,51	Pará	1.506	0,48
Tocantins	98	0,42	Tocantins	1.461	0,47
Acre	90	0,39	Piauí	1.066	0,34
Amazonas	61	0,26	Amazonas	1.016	0,33
Piauí	57	0,25	Acre	832	0,27
Amapá	51	0,22	Amapá	530	0,17
Roraima	27	0,12	Roraima	506	0,16
<b>Subtotal</b>	<b>23.220</b>	<b>100,00</b>	<b>Subtotal</b>	<b>311.567</b>	<b>100,00</b>
Outros Países	186	..	Outros Países	2.749	..
<b>Total</b>	<b>23.406</b>	<b>..</b>	<b>Total</b>	<b>314.316</b>	<b>..</b>

Fontes: Secretaria Judiciária; Sistema Justiça.

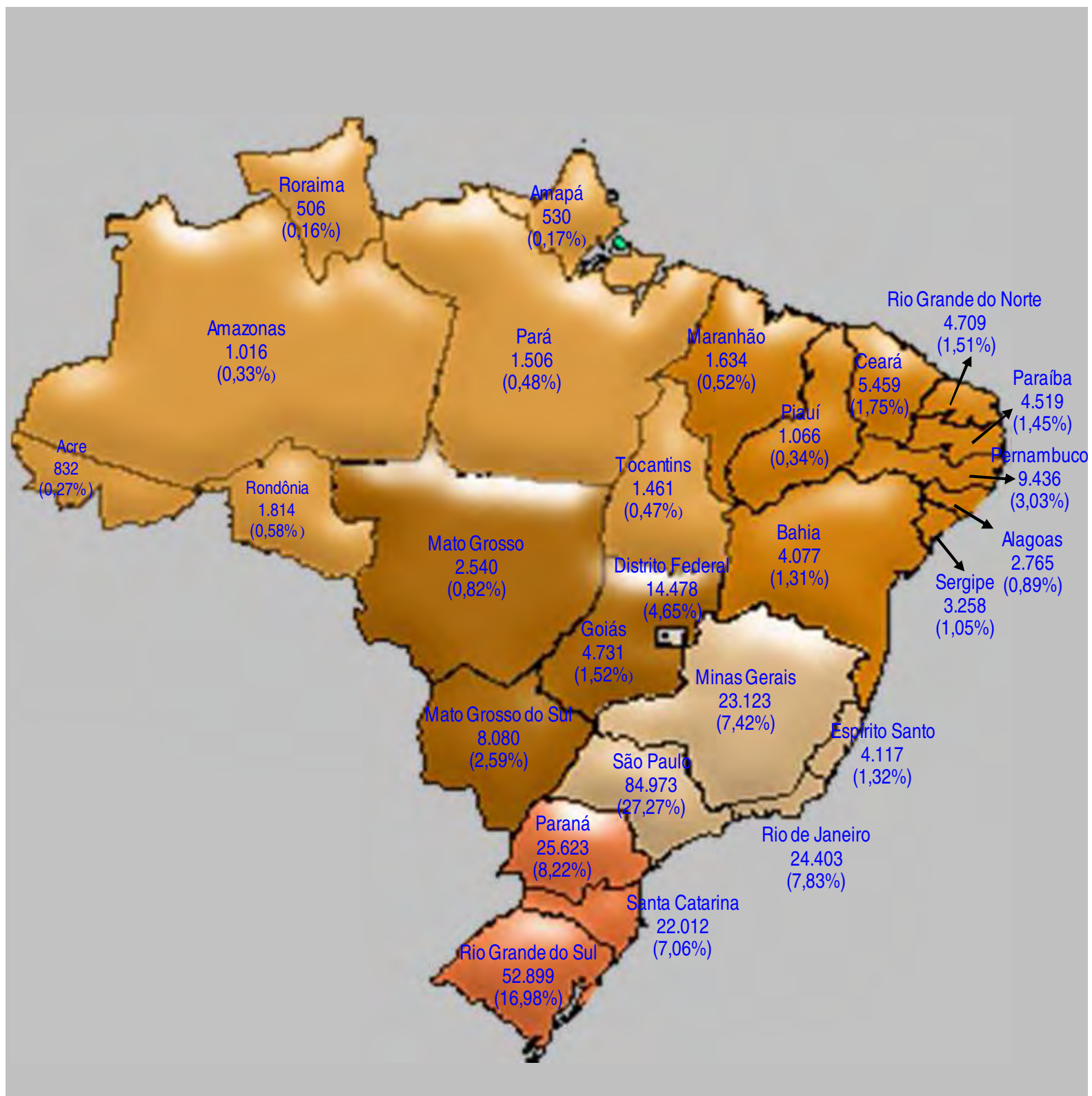
Notas: Sinal convencional utilizado:

.. Não se aplica dado numérico.

No valor referente a "outros países" estão computadas as Cartas Rogatórias e as Sentenças estrangeiras

## Unidades da Federação com os respectivos processos distribuídos e registrados

Período: Janeiro a Dezembro de 2014



Fontes: Secretaria Judiciária; Sistema Justiça.

Notas: Sinal convencional utilizado:

.. Não se aplica dado numérico.

No valor referente a "outros países" estão computadas as Cartas Rogatórias e as Sentenças estrangeiras

## Processos distribuídos, julgados e pendentes de 1º julgamento - 2014 -

Processos ↓ Meses	Pendientes do(s) mês(es) anterior(es) (A)	Distribuídos (B)	Julgados				Pendientes do Mês		Pendientes Acumulados	
			Processo Principal (C)	AgRg (D)	EDcl (E)	Total de Julgados F = (C+D+E)	G = (B - C)		H = (A + G)	
							Valor Absoluto	(%)	Valor Absoluto	(%)
Janeiro		19.304	397	4	3	404	18.907	97,94	18.907	97,94
Fevereiro	18.907	24.815	39.897	6.553	2.373	48.823	-15.082	-60,78	3.825	8,67
Março	3.825	22.738	26.331	5.703	2.143	34.177	-3.593	-15,80	232	0,35
Abril	232	23.385	23.429	4.676	1.829	29.934	-44	-0,19	188	0,21
Maiο	188	30.163	28.633	6.308	3.302	38.243	1.530	5,07	1.718	1,43
Junho	1.718	18.096	24.042	4.424	1.816	30.282	-5.946	-32,86	-4.228	-3,05
Julho	-4.228	29.975	2.933	109	43	3.085	27.042	90,22	22.814	13,54
Agosto	22.814	30.170	41.792	7.544	3.447	52.783	-11.622	-38,52	11.192	5,63
Setembro	11.192	33.578	29.946	5.507	1.804	37.257	3.632	10,82	14.824	6,38
Outubro	14.824	31.218	33.916	6.377	2.527	42.820	-2.698	-8,64	12.126	4,60
Novembro	12.126	27.468	31.700	7.327	2.486	41.513	-4.232	-15,41	7.894	2,71
Dezembro	7.894	23.406	23.475	5.383	1.873	30.731	-69	-0,29	7.825	2,49
<b>Total</b>		<b>314.316</b>	<b>306.491</b>	<b>59.915</b>	<b>23.646</b>	<b>390.052</b>	<b>..</b>	<b>..</b>	<b>7.825</b>	<b>2,49</b>

Fontes: Secretaria Judiciária; NUPRE/NURER; Coordenadorias: Corte Especial, Seções e Turmas; Gabinetes de Ministros; Sistema Justiça.

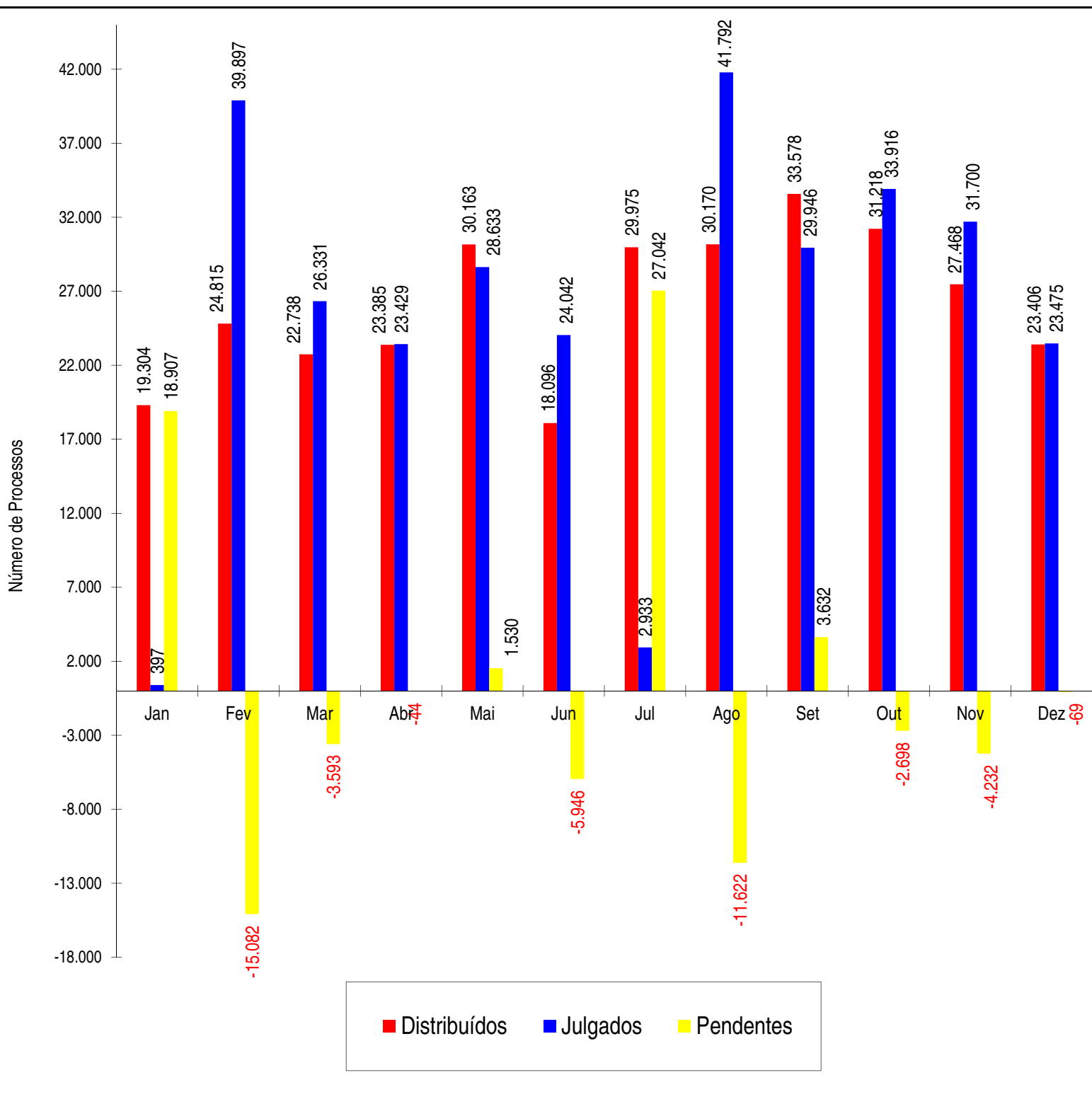
Notas: Sinal convencional utilizado:

.. Não se aplica dado numérico.

Nos processos distribuídos estão computados também os registrados (exceto os AG/RE, AG/RMS, AG/RHC, Prc e RPV) - competência do Ministro Presidente.

## Processos distribuídos, julgados e pendentes de 1º julgamento

### Período: Janeiro a Dezembro de 2014



Fontes: Secretaria Judiciária; NUPRE/NURER; Coordenadorias: Corte Especial, Seções e Turmas; Gabinetes de Ministros; Sistema Justiça.

Notas: Total de distribuídos: 314.316

Total de julgados: 306.491



Total de pendentes: 7.825

Nos processos julgados não estão incluídos os Agravos Regimentais e os Embargos de Declaração, em número de 83.561 feitos.

O número negativo de pendentes no mês de fevereiro, março, abril, junho, agosto, outubro, novembro e dezembro são decorrentes de processos distribuídos no(s) mês(es) e/ou ano(s) anterior(es) e que foram julgados nos citados meses.



## Processos registrados - Competência do Ministro Presidente - 2014

Feitos 	Ag	AREsp	CR	Exe	Ex Susp	HC	IF	MC	Pet	Prc	Rcl	REsp	RHC	RMS	RO	RP	RPV	RvCr	SE	SEC	SLS	SS	Total	
Meses 																								
Janeiro	14	447	77			74		2				158				1		27	97		5	5	907	
Fevereiro	11	545	89			53	1					327			3			42	189		11	6	1.277	
Março	16	508	63			69		1			3	242					1	42	146	1	11	6	1.109	
Abril	24	442	48			70				1		225					1	38	164		12	2	1.027	
Maiο	18	740	85	1		83		1		4		276			3		1	40	170		7	5	1.434	
Junho	17	1.068	39		1	57		1		160	1	211					13	33	161		4	3	1.769	
Julho	20	2.759	97			100	2	3		148		563		1			10	46	163		14	7	3.933	
Agosto	9	2.540	59			72	1		1		1	647					36	53	183		9	4	3.615	
Setembro	13	2.780	31			69		3	6			610						51	141		11	9	3.724	
Outubro	25	4.203	85			99		3	1			1.204		24			6	49	164		9	8	5.880	
Novembro	17	4.115	64			63	1	2	1	1	1	1.423		16			51	44	166		10	9	5.984	
Dezembro	13	3.811	73			88	1	3		3		1.033	5	4			47	42	112		17	5	5.257	
<b>Total</b>	<b>197</b>	<b>23.958</b>	<b>810</b>	<b>1</b>	<b>1</b>	<b>897</b>	<b>6</b>	<b>19</b>	<b>9</b>	<b>317</b>	<b>6</b>	<b>6.919</b>	<b>5</b>	<b>45</b>	<b>6</b>	<b>1</b>	<b>166</b>	<b>507</b>	<b>1.856</b>	<b>1</b>	<b>120</b>	<b>69</b>	<b>35.916</b>	

Fontes: Secretaria Judiciária; Sistema Justiça.

## Processos registrados para os Presidentes de Seções

### Janeiro a Dezembro de 2014

Processos	Ag	AR	AREsp	EmbExe AR	EmbExe MS	ExeAR	ExeMC	ExeMS	MC	MS	Pet	REsp	Total
Ministros													
Presidente da 1ª Seção		1	9	2	6	4		5		1		6	34
Presidente da 2ª Seção (1)	5	3	4.837			11			1			721	5.578
Presidente da 3ª Seção		1		3	260	4		286				1	555
Presidente da 3ª Turma							1						1
<b>Total</b>	<b>5</b>	<b>5</b>	<b>4.846</b>	<b>5</b>	<b>266</b>	<b>19</b>	<b>1</b>	<b>291</b>	<b>1</b>	<b>1</b>		<b>728</b>	<b>6.168</b>

Fontes: Secretaria Judiciária; Sistema Justiça.

(1) Estão computados também os processos registrados do Ministro Paulo de Tarso Sanseverino no NURER, conforme designação da Portaria 435/STJ de 20/08/2014.

## Decisões e despachos - Ministro Presidente e Vice-Presidente - 2014

Classe de Feitos Meses		Ag	Ag/RE	AgRg	AREsp	APn	AR	ARE	CAI	CC	Com	CR	EAg	EAREsp	EDcl	Emb Exe	EREsp	Exe	Ex Susp	Ex Imp	HC	HD	IF	IJ	Inq	MC	MI	MS	Pet	Prc	Rcl	RE	REsp	RHC	RMS	RO	RP	RPV	RvCr	Sd	SE	SEC	SLS	SS	Total	
Janeiro	Presidente	5		6	113	4	8		1	45		55			2	3					1.441	2	1		1	70		48	33	4	315		50	297	9				6	152		8	4	2.686		
	Vice-Presidente						1			7						1					203				1	15		3	1		50	4	1	31	2	3				1			1	1	326	
Fevereiro	Presidente	26		31	972	1	6	3		12		735			5	31		2		1		114		1			26	45	11	3	26	3	616	1		4		2	61			971	7	17	6	3.739
	Vice-Presidente	12	6	185	42	1	2	197		1					4	109		2				3					5	7				779	18		1	61									1.435	
Março	Presidente	16		20	594	1	7			5		495			5	48		5			41					27	37	31	1	18	2	298	2				2	33			803	5	9	10	2.515	
	Vice-Presidente	6	7	20	5			186							1	44		1									2	55			760	6		3	57							1			1.154	
Abril	Presidente	25		11	403	1	9			8		367			1	16		2		2		52				19	26	6	44	9	4	245				1	1	1	41		664	1	19	3	1.981	
	Vice-Presidente	1	1	12	41			189		1			1		1	28		3				3					1	3				769	7		2	104									1.167	
Maio	Presidente	20		22	760	1	6	3		6		394			4	21		4	3	1	2	56			1	25	42	8	4	29	1	270				6		2	36		1.089	4	14	6	2.840	
	Vice-Presidente	4	1	367	34			225		1			1		1	171		4				2					3	4			1	763	9		1	113					1				1.706	
Junho	Presidente	10		14	1017	3	6			6		438	2		1	23		3	2	4		41				31	36	6	10	25	2	271				2		1	39		720	1	5	3	2.722	
	Vice-Presidente	4		187	22			209			1				1	57		2				1				2	3		10			549	16		4	38	1			2	1	6			1.116	
Julho	Presidente	27		5	2.258	1	11	4		70	1				22		1		1			2.190			1	2	133	62	23	3	339	3	431	520	25	3	1			28	2	594	5	8	6	6.780
	Vice-Presidente	3	2	108	12		2	89		10					2	25		2				23		2		19	11	3		74	260	3		9	25							3			687	
Agosto	Presidente	8		44	2441	1	12	2		9		763			2	161		2	1	5		128		3	1	37	45	14	24	43	4	639	3	2				6	76	2	1058		19	7	5.562	
	Vice-Presidente	10	12	269	54			248		3			2		2	221		2				7		1		2	10	2		13	1043	54		10	84						2		1	2.052		
Setembro	Presidente	4		5	1.189		14	5		4		270			11		2					20				25	28	2	139	18	6	170	1			9		31	21		724	4	14	11	2.727	
	Vice-Presidente	10		118	26			201					1		4	73		1	1			3				6	2				467	17		4	61							1		1	997	
Outubro	Presidente	14		62	1964	1	12	3		12		500			9	165		10				70			1	25	33	15	193	20	23	321			1	14		26	51		1013	8	9	7	4.582	
	Vice-Presidente	4	1	153	14	1		184							5	306		14				4				7	5				738	13		5	344					2			6			1.806
Novembro	Presidente	12		26	870		7	6		3		223	1		1	53		2				45		1		15	15	5	40	20	6	226				4		7	33	1	532	6	17	3	2.180	
	Vice-Presidente	2		160	19	3		240		1		1			3	122	331	7				3			7	2	6			1	901	16	1		83				1	2	2				1.914	
Dezembro	Presidente	22		38	4031		9	2		20		283			21	176		12		1		443			2	40	1	55	10	26	49	14	1561	100	13	1		26	42		563	17	23	11	7.612	
	Vice-Presidente	3	3	214	17	2	1	188							3	105	3	7		1		3			1	1	3		1		721	12	4	2	31					2	3	1	1	1.333		
Total	Presidente	189		284	16.612	14	107	28	1	200	1	4.523	3		51	730		48	6	15	2	4.641	2	6	1	8	473	1	472	164	491	911	68	5.098	924	50	44	2	104	467	5	8.883	58	162	77	45.926
	Vice-Presidente	59	33	1.793	286	7	6	2.156		24	1	1	5		27	1.262	334	45	1	1		255		3	11	64		66	61	1	139	7.754	172	36	43	1.004	1			6	6	21	5	4	15.693	
	Total Geral	248	33	2.077	16.898	21	113	2.184	1	224	2	4.524	8		78	1.992	334	93	7	16	2	4.896	2	9	1	19	537	1	538	225	492	1.050	7.822	5.270	960	93	1.048	3	104	467	11	8.889	79	167	81	61.619

Fontes: Assessoria Especial da Presidência; NUPRE/NURER; CREX; Sistema Justiça.

Total de decisões: 39.940

Total de despachos: 21.679

Cartas de Sentença extraídas: 1.537

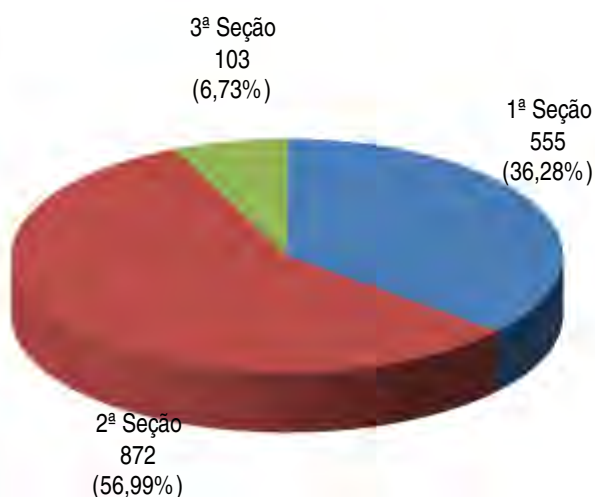
No total estão computadas: 3.323 decisões e despachos do Ministro Gilson Dipp, proferidos no exercício da Presidência  
111 decisões e despachos da Ministra Laurita Vaz, proferidos no exercício da Presidência  
4 decisões do Ministro Ari Pargendler, proferidas do exercício da Vice-Presidência

**Processos recebidos com respectiva procedência - Janeiro a Dezembro de 2014**

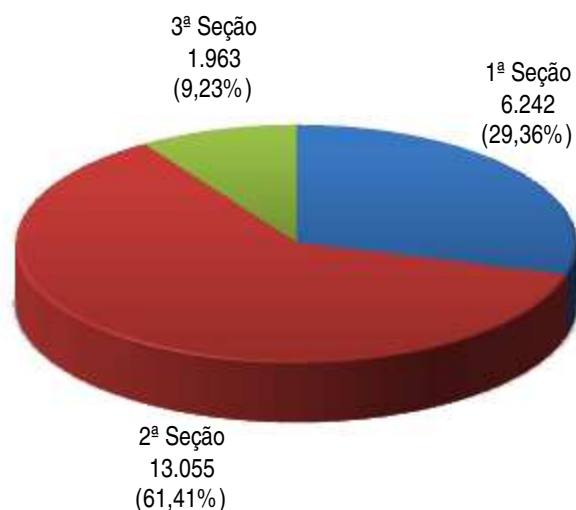
Tribunal de Justiça do Estado de São Paulo	66.225
Tribunal Regional Federal da 4ª Região	42.642
Tribunal de Justiça do Estado do Rio Grande do Sul	33.199
Tribunal de Justiça do Estado de Minas Gerais	20.601
Tribunal Regional Federal da 3ª Região	19.792
Tribunal de Justiça do Estado do Rio de Janeiro	19.646
Tribunal Regional Federal da 5ª Região	17.512
Tribunal de Justiça do Estado do Paraná	13.556
Tribunal de Justiça do Estado de Santa Catarina	12.683
Tribunal de Justiça do Distrito Federal e Territórios	10.926
Tribunal de Justiça do Estado do Mato Grosso do Sul	6.816
Tribunal Regional Federal da 1ª Região	6.807
Superior Tribunal de Justiça	5.648
Turma Recursal Especial Cível	5.346
Tribunal Regional Federal da 2ª Região	4.928
Tribunal de Justiça do Estado de Goiás	3.853
Tribunal de Justiça do Estado de Pernambuco	3.680
Tribunal de Justiça do Estado do Espírito Santo	3.304
Tribunal de Justiça do Estado da Bahia	2.981
Tribunal de Justiça do Rio Grande do Norte	2.309
Tribunal de Justiça do Estado do Mato Grosso	1.929
Tribunal de Justiça do Estado da Paraíba	1.669
Tribunal de Justiça do Estado do Ceará	1.612
Tribunal de Justiça do Estado de Rondônia	1.513
Tribunal de Justiça do Estado de Sergipe	1.483
Tribunal de Justiça do Estado do Tocantins	1.226
Tribunal de Justiça do Estado do Maranhão	1.121
Justiça Estadual 1ª Instância São Paulo	1.059
Tribunal de Justiça do Estado do Pará	1.000
Colégio Recursal dos Juizados Especiais de São Paulo	909
Tribunal de Justiça do Estado de Alagoas	886
Tribunal de Justiça do Estado do Piauí	778
Tribunal de Justiça do Estado do Amazonas	730
Tribunal de Justiça do Estado do Acre	545
Tribunal de Justiça do Estado do Amapá	438
Tribunal de Justiça do Estado de Roraima	425
Justiça Federal 1ª Instância São Paulo	323
Justiça Estadual 1ª Instância do Rio de Janeiro	299
Justiça Estadual 1ª Instância Minas Gerais	289
Justiça Estadual 1ª Instância na Paraíba	249
Tribunal de Justiça Militar de São Paulo	230
Juizado Especial Federal Cível	229
Justiça Estadual 1ª Instância na Bahia	220
Justiça Estadual 1ª Instância no Paraná	204
Justiça Federal 1ª Instância do Rio de Janeiro	188
Justiça Federal 1ª Instância Distrito Federal	171
Turma de Uniformização de Decisões do JEF	168
Justiça do Trabalho 1ª Instância São Paulo	149
Justiça Federal 1ª Instância no Paraná	149
Justiça Federal 1ª Instância Minas Gerais	142
Justiça Estadual 1ª Instância Rio Grande do Sul	125
Justiça Estadual 1ª Instância Santa Catarina	124
Justiça Estadual 1ª Instância em Goiás	122
Turma Recursal Federal Especial Cível	117
Justiça Estadual 1ª Instância Rio Grande do Norte	112
Justiça Estadual 1ª Instância Distrito Federal	110
Justiça Estadual 1ª Instância no Ceará	97
Justiça Estadual 1ª Instância Mato Grosso	93

Justiça Estadual 1ª Instância Pernambuco	89
Justiça Federal 1ª Instância Rio Grande do Sul	83
Justiça Estadual 1ª Instância Maranhão	77
Juizado Especial Cível	72
Justiça Estadual de 1ª Instância no Pará	72
Justiça Federal 1ª Instância Rio Grande do Norte	72
Justiça Federal 1ª Instância Santa Catarina	67
Tribunal de Justiça Militar de Minas Gerais	66
Justiça Trabalho 1ª Instância Minas Gerais	64
Justiça do Trabalho 1ª Instância Paraíba	63
Justiça do Trabalho 1ª Instância do Rio de Janeiro	59
Justiça Militar em Minas Gerais	56
Justiça Estadual de 1ª Instância no Espírito Santo	51
Justiça Federal de 1ª Instância no Espírito Santo	46
Justiça do Trabalho 1ª Instância Rio Grande do Sul	45
Justiça Trabalho 1ª Instância Mato Grosso	44
Justiça Estadual 1ª Instância Amazonas	43
Justiça Federal 1ª Instância Pernambuco	41
Justiça Trabalho 1ª Instância Maranhão	39
Justiça Estadual 1ª Instância Mato Grosso do Sul	37
Tribunal Regional do Trabalho da 6ª Região - PE	33
Justiça do Trabalho 1ª Instância Bahia	31
Justiça do Trabalho 1ª Instância Paraná	31
Justiça Federal de 1ª Instância na Bahia	30
Justiça do Trabalho 1ª Instância no Pará	27
Justiça do Trabalho 1ª Instância Tocantins	26
Justiça Federal de 1ª Instância no Pará	25
Justiça Estadual 1ª Instância no Acre	24
Justiça Federal 1ª Instância Mato Grosso	24
Justiça Militar em São Paulo	24
Tribunal de Justiça Militar do Rio Grande do Sul	24
Turma Recursal Especial Criminal	23
Justiça Federal de 1ª Instância em Goiás	22
Justiça Estadual 1ª Instância Rondônia	21
Justiça do Trabalho 1ª Instância Rio Grande do Norte	19
Justiça do Trabalho 1ª Instância Santa Catarina	19
Justiça Federal 1ª Instância Mato Grosso do Sul	19
Justiça Federal de 1ª Instância no Ceará	18
Justiça Trabalho 1ª Instância Pernambuco	18
Justiça do Trabalho 1ª Instância Ceará	17
Justiça Federal de 1ª Instância no Piauí	17
Justiça Estadual 1ª Instância em Alagoas	16
Justiça Militar no Rio Grande do Sul	16
Justiça do Trabalho 1ª Instância Goiás	15
Justiça Estadual 1ª Instância Tocantins	15
Justiça Estadual 1ª Instância em Sergipe	14
Justiça Federal 1ª Instância em Sergipe	14
Justiça do Trabalho 1ª Instância Distrito Federal	13
Justiça Estadual 1ª Instância no Piauí	13
Justiça Federal 1ª Instância Tocantins	13
Tribunal Regional do Trabalho da 4ª Região - RS	13
Justiça Federal 1ª Instância no Maranhão	11
Tribunal Regional do Trabalho da 15ª Região - Campinas - SP	11
Tribunal Regional do Trabalho da 5ª Região - BA	10
Justiça Federal 1ª Instância na Paraíba	8
Outros Tribunais	160
Outros	148
Total	325.855

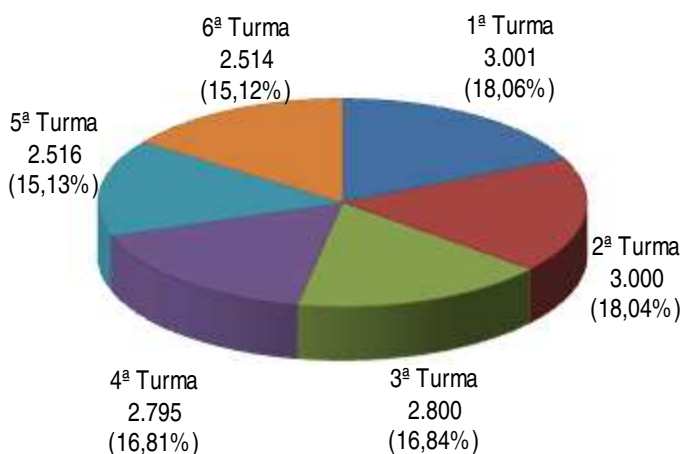
### Processos Distribuídos para as Seções Dezembro de 2014



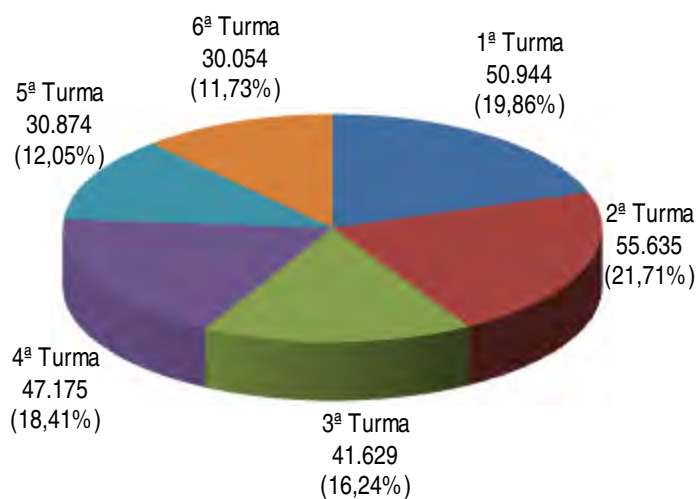
### Processos Distribuídos para as Seções Janeiro a Dezembro de 2014



### Processos Distribuídos para as Turmas Dezembro de 2014



### Processos Distribuídos para as Turmas Janeiro a Dezembro de 2014





**Processos distribuídos e registrados - Dezembro de 2014**

Relatores	Registrados e distribuídos												Atribuição (B)	Redistr. (C)	Baixa por Atribuição (D)	Baixa por Redistr. (E)	Cancelamento de Distribuição (F)	Total A+B+C+D+E-F	Baixas e cancelamento de processos distribuídos no(s) mês(es) e ou ano(s) anteriores			
	NURER	Corte Especial	1ª Seção	2ª Seção	3ª Seção	1ª Turma	2ª Turma	3ª Turma	4ª Turma	5ª Turma	6ª Turma	Total (A)							Baixa p/ Atrib. (G)	Baixa p/ Redistr. (H)	Cancelamento (I)	Total (J)
Ministro Presidente	5.207											5.207				16	5	5.186		514	2	516
Francisco Falcão (1)																			1			1
Laurita Vaz (2)		8										8	2					10	5	2		7
Felix Fischer		6			11					495		512	4	13		1		528		3		3
Nancy Andrighi (4)																			1	3		4
João Otávio de Noronha				43						552		595	1	64		4		656	1	13		14
Humberto Martins (3)		3						601				604		36		1		639		10		10
Maria Thereza de Assis Moura		3			11						494	508		14				522		4		4
Herman Benjamin		3	60					595				658		36		2		692		3		3
Napoleão Nunes Maia Filho		2	53			601						656		29				685	3	3		6
Jorge Mussi		2								510		512		11		4		519		8		8
Og Fernandes		4	64					596				664	50	35				749	1	3		4
Luis Felipe Salomão		4								559		563	1	56				620		10		10
Mauro Campbell Marques		1	62					600				663		38				701		5		5
Benedito Gonçalves		3	69			594						666	1	39		1		705		5		5
Raul Araújo		4		69						563		636	1	55		2		690		13		13
Paulo de Tarso Sanseverino				63				566				629		53		1		681		17	2	19
Isabel Gallotti				64						550		614		62				676		10		10
Antonio Carlos Ferreira				67						566		633	1	51		1		684		14		14
Villas Bôas Cueva				66				576				642	3	57				702		33	1	34
Sebastião Reis Júnior					11						511	522	1	7		1		529		4		4
Marco Buzzi				81						557		638		45				683		3		3
Marco Aurélio Bellizze				62				552				614		60		1	1	672	12	10		22
Assuete Magalhães			73					608				681	4	34		1		718	1	11		12
Sérgio Kukina			55			599						654	1	31				686		1		1
Moura Ribeiro				53				554				607		51				658	16	5		21
Regina Helena Costa			67			594						661	2	45		2		706	17	9	1	27
Rogério Schietti Cruz					7					494		501	1	16				518		1		1
Nefi Cordeiro					12					510		522	1	5				528		4		4
Gurgel de Faria					11					505		516	19	8				543		3		3
Presidente da 1ª Seção			1									1						1				
Presidente da 2ª Seção (8)				304								304						304		227		227
Presidente da 3ª Seção					7							7						7				
Newton Trisotto (5)					8					511		519	18	6		2		541		1		1
Marga Barth Tessler (6)			51			613						664	6	34				704		5		5
Ericson Maranhão (7)					9					505		514	10	8				532		5		5
Walter de Almeida Guilherme (7)					16					495		511	23	13				547		8		8
<b>Total</b>	<b>5.207</b>	<b>43</b>	<b>555</b>	<b>872</b>	<b>103</b>	<b>3.001</b>	<b>3.000</b>	<b>2.800</b>	<b>2.795</b>	<b>2.516</b>	<b>2.514</b>	<b>23.406</b>	<b>148</b>	<b>1.014</b>		<b>40</b>	<b>6</b>	<b>24.522</b>	<b>148</b>	<b>974</b>	<b>6</b>	<b>1.128</b>

Fontes: Secretaria Judiciária; Sistema Justiça.

Nos processos do Ministro Presidente no NURER estão computados também os feitos processados pela Corte Especial.

(1) Ministro Presidente. (2) Ministro Vice-Presidente. (3) Ministro Corregedor-Geral da Justiça Federal, mantendo suas funções judicantes. (4) Ministra Corregedora

Nacional de Justiça. (5) Desembargador convocado do TJ/SC. (6) Desembargadora Federal convocada do TRF 4ª Região. (7) Desembargadores convocados do TJ/SP. (8) Estão computados também os processos registrados e decisões proferidas pelo Ministro Paulo de Tarso Sanseverino no NURER, conforme designação da Portaria Nº 435 de 20/08/2014.

**Processos distribuídos e registrados - Dezembro de 2014**

Classes de Feitos Relatores	Ag	APn	AR	AREsp	CC	CR	EAREsp	EAg	Emb Exe	EREsp	Exe	Ex Susp	HC	IF	MC	MS	Pet	Rcl	REsp	RHC	RMS	RvCr	Sd	SE	SEC	SLS	SS	Total	
Ministro Presidente	13			3.811		73							88	1	3				1.033	5	4	42		112		17	5	5.207	
Francisco Falcão (1)																													
Laurita Vaz (2)		1									2	1				1												8	
Felix Fischer				111	8			2	1		3		239		3	1		1	52	88	3							512	
Nancy Andrichi (4)																													
João Otávio de Noronha	1		4	487	12										4			27	58		2							595	
Humberto Martins (3)	1			333							1				3	2			242		22							604	
Maria Thereza de Assis Moura				115	9								245			1	1	3	57	72	4				1			508	
Herman Benjamin			1	365	48						3				2	5	1	5	207		21							658	
Napoleão Nunes Maia Filho	1			408	43						3		1		3	6		1	175		14		1					656	
Jorge Mussi	1			105				1					262			1			58	79	5							512	
Og Fernandes			1	362	51		1				3				4	10	2		211		18		1					664	
Luis Felipe Salomão				472				1			2		1		8				77		1		1					563	
Mauro Campbell Marques			1	327	50		1								6	7		4	250		17							663	
Benedito Gonçalves				370	45		6				2				5	9		10	209		10							666	
Raul Araújo				488	24		1				2		3		8	2		43	64		1							636	
Paulo de Tarso Sanseverino			1	476	8						1		1		7			53	77		5							629	
Isabel Galloti			2	465	16		1						1		4		2	44	78	1								614	
Antonio Carlos Ferreira			1	498	22		1				1		2		6		1	41	56		4							633	
Villas Bôas Cueva			1	494	20								1		8	1		44	72		1							642	
Sebastião Reis Júnior				119	10								239		3	1			61	86	3							522	
Marco Buzzi			2	497	36										7	3	1	40	50	1	1							638	
Marco Aurélio Bellizze			2	484	15								1		3		1	44	60		4							614	
Assusete Magalhães				385	54						1				4	12	3	2	204		16							681	
Sérgio Kukina	2		1	353	43						1		1		9	6		3	211		24							654	
Moura Ribeiro			1	476	10								2		13	2		39	62	1	1							607	
Regina Helena Costa				342	49		4				2		1		5	8	1	3	217		29							661	
Rogério Schietti Cruz				111	6								233		1			1	60	87	2							501	
Nei Cordeiro				123	10								246		5	1			50	83	3	1						522	
Gurgel de Faria				106	8						1		253		1			1	65	78	2	1						516	
Presidente da 1ª Seção											1																	1	
Presidente da 2ª Seção (8)				254															50									304	
Presidente da 3ª Seção									5		2																	7	
Newton Trisotto (5)	1			121	7								231					1	61	94	3							519	
Marga Tessler (6)	3		2	391	34		1						2		5	7	1	6	197		15							664	
Ericson Maranhão (7)	1			122	5								246		3			3	55	78		1						514	
Walter de Almeida Guilherme (7)				121	12			1			1		238		1	1	2	1	53	76	4							511	
<b>Total</b>	<b>24</b>	<b>1</b>	<b>20</b>	<b>13.692</b>	<b>655</b>	<b>73</b>	<b>23</b>	<b>2</b>	<b>5</b>	<b>29</b>	<b>3</b>	<b>1</b>	<b>2.537</b>	<b>1</b>	<b>134</b>	<b>87</b>	<b>16</b>	<b>420</b>	<b>4.432</b>	<b>829</b>	<b>239</b>	<b>45</b>	<b>3</b>	<b>112</b>	<b>1</b>	<b>17</b>	<b>5</b>	<b>23.406</b>	

Fontes: Secretaria Judiciária; Sistema Justiça.

(1) Ministro Presidente a partir. (2) Ministra Vice-Presidente. (3) Ministro Corregedor da Justiça Federal, mantendo suas funções judicantes. (4) Ministra Corregedora Nacional de Justiça. (5) Desembargador convocado do TJ/SC. (6) Desembargadora Federal convocada do TRF 4ª Região. (7)

Desembargadores convocados do TJ/SP. (8) Estão computados também os processos registrados e decisões proferidas pelo Ministro Paulo de Tarso Sanseverino no NURER conforme Portaria Nº 435 de 20/08/2014.

## Processos distribuídos e registrados - Janeiro a Dezembro de 2014

Relatores	Registrados e distribuídos												Atribuição (B)	Redistr. (C)	Baixa por Atrib. (D)	Baixa por Redistr. (E)	Cancelamento de Distribuição (F)	Total (A+B+C+D+E+F)	Baixas e cancelamento de processos distribuídos no(s) mês(es) e ou ano(s) anteriores			
	NUPRE/NURER	Corte Especial	1ª Seção	2ª Seção	3ª Seção	1ª Turma	2ª Turma	3ª Turma	4ª Turma	5ª Turma	6ª Turma	Total (A)							Baixa p/ Atrib.	Baixa p/ Redistr.	Cancelamento	Total
Ministro Presidente	35.433											35.433			4.650	11	30.772		351	4	355	
Francisco Falcão (1)																		17	3		20	
Laurita Vaz (2)		197			70					3.078		3.345	50	1.670	12	2	1.711	1.261	15	3	1.279	
Felix Fischer (3)		36			64					2.507		2.607	64		9	8	5.656	2			2	
Nancy Andrighi (5)		66		491						6.063		6.620	295	2.203	50	1	4.662	1.023	40		1.063	
João Otávio de Noronha		53		517						6.178		6.748	362		52		7.077	6	144		150	
Humberto Martins (4)		98						11.393				11.491	355		51		11.797		23		23	
Maria Thereza de Assis Moura		82			117							5.150	159		65	4	5.242	2	33		35	
Herman Benjamin		87	753					11.376				12.216	364		40		12.541		30		30	
Napoleão Nunes Maia Filho		93	730			11.376						12.199	407		45	2	12.570	11	49	4	64	
Jorge Mussi		104			1					6.606		6.711	135		54	2	6.802		28	1	29	
Og Fernandes		113	712					11.415				12.240	334	13	37	1	13.000	510	19	1	530	
Luis Felipe Salomão		75		1						9.326		9.402	690		93	1	10.132	1	54	3	58	
Mauro Campbell Marques		46	714					11.389				12.149	401		77	2	12.547		21	4	25	
Benedito Gonçalves		39	745			11.358						12.142	424		53	1	12.636		50	3	53	
Raul Araújo		34		849						9.433		10.316	617		66	1	10.911	2	73		75	
Paulo de Tarso Sanseverino				888				9.365				10.253	658		25	2	10.885	1	101	2	104	
Isabel Gallotti			1.127							9.499		10.626	621		80	2	11.168	1	144	3	148	
Antonio Carlos Ferreira				844						9.519		10.363	606		137	1	10.832	1	92	2	95	
Villas Bôas Cueva				879				9.483				10.362	682		81	1	10.965	1	194	4	199	
Sebastião Reis Júnior					163							6.746	192		67	5	6.873	1	58	1	60	
Marco Buzzi				919						9.398		10.317	622		36		10.904		76		76	
Marco Aurélio Bellizze (6)				333	120			3.109		3.931		7.493	412	2.249	32	1	7.851	1.868	12	1	1.881	
Assuete Magalhães (7)			669		12			10.062				11.417	10.965	336	615	99	22.002	9.088	123		9.211	
Sérgio Kukina			745			11.471						12.216	401		96	3	12.536	1	119	3	123	
Moura Ribeiro (8)				287	105			2.988		4.006		7.386	3.459	400	2.520	43	8.677	4.435	5		4.440	
Regina Helena Costa (9)			379		111	3.686				3.979		8.155	16.696	271	2.829	100	22.190	3.665	18		3.683	
Rogério Schietti Cruz					167					6.505		6.672	434	207	29		7.284		31		31	
Nefi Cordeiro (10)					148					5.087		5.235	9.715	130	29	3	15.048					
Gurgel de Faria (11)					56					2.343		2.399	4.355	44	27	1	6.770					
Presidente da 1ª Seção			34									34			15		19					
Presidente da 2ª Seção (16)				5.578								5.578			1.739	2	3.837		537		537	
Presidente da 3ª Seção					555							555			1		554					
Presidente da 1ª Turma						1						1					1					
Presidente da 3ª Turma								1				1					1					
Newton Trisotto (12)					57					2.468		2.525	9.342	46	6	2.712	9.195					
Marga Tessler (13)			261			2.939						3.200	22.297	142		97	25.540					
Ericson Maranhão (14)					60					2.034		2.094	10.002	41	19	1	12.117					
Walter de Almeida Guilherme (15)					56					1.931		1.987	3.976	38	14		5.987					
Ministros aposentados		189	500	342	101	10.113		4.442		25	4.220	19.932	3.578	564	16.746	190	7.134	50.245	311	16	50.572	
<b>Total</b>	<b>35.433</b>	<b>1.312</b>	<b>6.242</b>	<b>13.055</b>	<b>1.963</b>	<b>50.944</b>	<b>55.635</b>	<b>41.629</b>	<b>47.175</b>	<b>30.874</b>	<b>30.054</b>	<b>314.316</b>	<b>100.987</b>	<b>11.070</b>	<b>28.845</b>	<b>8.316</b>	<b>2.786</b>	<b>386.426</b>	<b>72.142</b>	<b>2.754</b>	<b>55</b>	<b>74.951</b>

Fontes: Secretaria Judiciária; Sistema Justiça.

Nos processos do Ministro Presidente no NURER estão computados também os feitos processados pela Corte Especial.

(1) Ministro Presidente. (2) Ministro Vice-Presidente. (3) Ministro Presidente até 01/09/2014. Designado para compor a 3ª Seção e 5ª Turma a partir de 02/09/2014. (4) Ministro Corregedor-Geral da Justiça Federal, mantendo suas funções judicantes. (5) Ministra Corregedora Nacional de Justiça. (6) Ministro transferido da 3ª Seção e 5ª Turma para 2ª Seção e 3ª Turma a partir de 29/08/2014. (7) Ministra transferida da 3ª Seção e 5ª Turma para 1ª Seção e 2ª Turma a partir de 19/02/2014. (8) Ministro transferido da 3ª Seção e 5ª Turma para 2ª Seção e 3ª Turma a partir de 02/09/2014.

(9) Ministra transferida da 3ª Seção e 5ª Turma para 1ª Seção e 1ª Turma a partir de 29/08/2014. (10) Ministro empossado em 03/04/2014. (11) Ministro empossado em 10/09/2014. (12) Desembargador convocado do TJ/SC a partir de 18/09/2014. (13) Desembargadora Federal convocada do TRF 4ª Região a partir de 18/09/2014. (14) Desembargador convocado do TJ/SP a partir de 22/09/2014. (15) Desembargador convocado do TJ/SP a partir de 25/09/2014. (16) Estão computados também os processos registrados e decisões proferidas pelo Ministro Sidnei Beneti no NURER, conforme designação da Portaria 492/STJ de 09/09/2013 até 21/08/2014. A partir dessa data, fica designado o Ministro Paulo de Tarso sanseverino no NURER conforme Portaria Nº 435 de 20/08/2014.

## Processos distribuídos e registrados - Janeiro a Dezembro de 2014

Classes de Feitos Relatores	Ag	AIA	APh	AR	AREsp	CAt	CC	Com	CR	EAREsp	EAg	Emb Exe	EREsp	Exe	Ex Susp	Ex Verd	HC	HD	IDC	IF	IJ	Inq	MC	MI	MS	Pet	Rcl	REsp	RHC	RMS	RO	Rp	RvCr	SD	SE	SEC	SLS	SS	Total		
Ministro Presidente	197				23.958				810					1	1		897			6			19			9	6	6.919	5	45	6	1	507		1.856	1	120	69	35.433		
Francisco Falcão (1)																																									
Laurita Vaz (2)	3		4		800		45			121	8		47	1			1.281					1	11		10	17	8	411	551	8		1	5	4			8		3.345		
Felix Fischer (3)	1		1		597		40			14	2		19				1.142						14		3	1	10	319	427	9				2	4		2		2.607		
Nancy Andrighi (5)	6			6	5.008		165	1		43	3		25				4					4	38		8	7	293	985	3	16					1		4		6.620		
João Otávio de Noronha	4		1	8	5.116		104			34	5		24	1			5					3	52		4	6	378	974	7	18						2		2	6.748		
Humberto Martins (4)	4		1		6.554					31	4		25				3					2	55	1	10	3	2	4.537	1	239	1	1			4		13		11.491		
Maria Thereza de Assis Moura	4		1	1	1.191		89			33	2		32				2.219						21		11	15	15	631	843	28				4	2		8		5.150		
Herman Benjamin	12		2	5	6.337		450			48	4		53				3				1	2	40	65	17	182	4.764		217		1			1	12		12		12.216		
Napoleão Nunes Maia Filho	11			14	6.822		365			51	2		84				4	2				4	53	73	22	191	4.283	2	206		1			3		6		12.199			
Jorge Mussi	3				1.571			1		48	2		28				2.876					4	29		9	14	2	897	1.187	31		2				2	5		6.711		
Og Fernandes	10		3	14	6.714		351			60	4		60	1			5	1				1	2	40	72	32	200	4.411		234	1	3			6		15		12.240		
Luis Felipe Salomão	2				7.723		1			26	2		27			1	12					2	77		7	2		1.493	2	17	1				2		5		9.402		
Mauro Campbell Marques	9		1	19	6.491		348			29	5		39				6	1				3	62	71	21	213	4.602	3	219							1		6		12.149	
Benedito Gonçalves	13		1	20	6.612		353			44	2		56	1			6					1	43	61	34	204	4.476	1	211		2						1		12.142		
Raul Araújo			1	4	7.771	1	204			36	3		50	1			19					2	87	13	5	559	1.529	4	23								4		10.316		
Paulo de Tarso Sanseverino	1			10	7.771		225			32	4		27				14						79	6	4	583	1.467	4	26										10.253		
Isabel Gallotti	2			10	7.834		213			38			24	1			15						80	4	10	829	1.540	3	23										10.626		
Antonio Carlos Ferreira	5			3	8.046		140			35	1		36				14						76	14	7	612	1.350	4	20										10.363		
Villas Bôas Cueva	2			13	7.776		191			28	1		22				16						80	8	7	610	1.579	3	26										10.362		
Sebastião Reis Júnior	3				1.651	1	106			10			9				2.819						41	5	15	27	860	1.172	22					5					6.746		
Marco Buzzi	6			8	7.840		318			26			29	1			6						88	15	6	521	1.423	10	20										10.317		
Marco Aurélio Bellizze (6)	1			6	3.629	1	139			23			16				1.633						36	5	8	258	980	734	21							3			7.493		
Assusete Magalhães (7)	9			13	6.136		354			15			26				274						51	68	32	171	3.932	131	203	1			1						11.417		
Sérgio Kukina	16			14	6.536		370			22	1		51	1			3	1					63	65	33	187	4.617	1	235										12.216		
Moura Ribeiro (8)	2			3	3.372		122			20	1		14				1.691						47	5	9	222	1.140	711	23								4		7.386		
Regina Helena Costa (9)	2			8	3.117	1	224			18			32				1.666						44	30	18	168	1.975	740	110	1									8.155		
Rogério Schietti Cruz	1				1.527	1	120			3	1		12				2.842	2		1			32	6	15	14	889	1.191	10								5		6.672		
Nefi Cordeiro (10)	1				1.301		112			10	1		8				2.144						28	1	8	10	672	915	20									4		5.235	
Gurgel de Faria (11)	1				583		42			2			6				998						12			1	4	329	414	5								2		2.399	
Presidente da 1ª Seção				1	9							8		9												1		6												34	
Presidente da 2ª Seção (16)	5			3	4.846																		1				712													5.578	
Presidente da 3ª Seção				1								263		290													1													555	
Presidente da 1ª Turma																										1														1	
Presidente da 3ª Turma														1																										1	
Newton Trisotto (12)	1				579		42			4			5				1.108						11		2	1	4	303	456	9										2.525	
Marga Tessler (13)	4			5	1.824		116			8	1		11				3						12	18	3	98	1.040		57											3.200	
Ericson Maranhão (14)	2				491		42			3			4				890						11		1	2	9	278	353	7								1		2.094	
Walter de Almeida Guilherme (15)	2				497		43			2	1		3				793						11		2	3	1	298	317	10									4		1.987
Ministros aposentados	13	1	1	23	10.794	1	427	1		92	4		94				1.758	3					136		66	48	356	5.092	768	226	2	2	5	4			11			19.932	
<b>Total</b>	<b>358</b>	<b>1</b>	<b>17</b>	<b>212</b>	<b>179.424</b>	<b>6</b>	<b>5.861</b>	<b>3</b>	<b>810</b>	<b>1.009</b>	<b>64</b>	<b>271</b>	<b>998</b>	<b>312</b>	<b>9</b>	<b>1</b>	<b>27.169</b>	<b>10</b>	<b>1</b>	<b>6</b>	<b>2</b>	<b>34</b>	<b>1.580</b>	<b>1</b>	<b>739</b>	<b>436</b>	<b>6.947</b>	<b>71.714</b>	<b>10.963</b>	<b>2.594</b>	<b>13</b>	<b>14</b>	<b>553</b>	<b>36</b>	<b>1.856</b>	<b>103</b>	<b>120</b>	<b>69</b>	<b>314.316</b>		

Fontes: Secretaria Judiciária; Sistema Justiça.

(1) Ministro Presidente. (2) Ministro Vice-Presidente. (3) Ministro Presidente até 01/09/2014. Designado para compor a 3ª Seção e 5ª Turma a partir de 02/09/2014. (4) Ministro Corregedor-Geral da Justiça Federal, mantendo suas funções judicantes. (5) Ministra Corregedora Nacional de Justiça. (6) Ministro transferido da 3ª Seção e 5ª Turma para 2ª Seção e 3ª Turma a partir de 29/08/2014. (7) Ministra transferida da 3ª Seção e 6ª Turma para 1ª Seção e 2ª Turma a partir de 19/02/2014. (8) Ministro transferido da 3ª Seção e 5ª Turma para 2ª Seção e 3ª Turma a partir de 02/09/2014.

(9) Ministra transferida da 3ª Seção e 5ª Turma para 1ª Seção e 1ª Turma a partir de 29/08/2014. (10) Ministro empossado em 03/04/2014. (11) Ministro empossado em 10/09/2014. (12) Desembargador convocado do TJ/SC a partir de 18/09/2014. (13) Desembargadora Federal convocada do TRF 4ª Região a partir de 18/09/2014. (14) Desembargador convocado do TJ/SP a partir de 22/09/2014. (15) Desembargador convocado do TJ/SP a partir de 25/09/2014. (16) Estão computados também os processos registrados e decisões proferidas pelo Ministro Sidnei Beneti no NURER, conforme designação da Portaria 492/STJ de 09/09/2013 até 21/08/2014. A partir dessa data, fica designado o Ministro Paulo de Tarso sanseverino no



# Decisões colegiadas e monocráticas - Dezembro de 2014

Relatores	Decisões Colegiadas											Decisões Monocráticas (9) (B)	Subtotal C=(A+B)	Liminares (D)	Decisões Interlocutórias (E)	Total Geral (C+D+E)
	Corte Especial	1ª Seção	2ª Seção	3ª Seção	1ª Turma	2ª Turma	3ª Turma	4ª Turma	5ª Turma	6ª Turma	Total (A)					
Ministro Presidente	16										16	6.047	6.063	500	132	6.695
Ministro Vice-Presidente	240										240	82	322	1	7	330
Francisco Falcão (1)																
Laurita Vaz (2)												1	1			1
Felix Fischer	8			4					187		199	219	418	218	5	641
Nancy Andrighi (4)	2						1				3		3			3
João Otávio de Noronha	2		2				26				30	433	463	10	41	514
Humberto Martins (3)	13	3					336				352	708	1.060	3	5	1.068
Maria Thereza de Assis Moura	6			1						234	241	293	534	166	9	709
Herman Benjamin	12	6					456				474	857	1.331		16	1.347
Napoleão Nunes Maia Filho	7	18			174						199	729	928	5	22	955
Jorge Mussi	1			1					217		219	383	602	157	4	763
Og Fernandes	14	6					279				299	477	776	5	372	1.153
Luis Felipe Salomão	6		2					323			331	910	1.241	3	7	1.251
Mauro Campbell Marques	7	22					409				438	618	1.056	3	20	1.079
Benedito Gonçalves	10	23			210						243	817	1.060	3	29	1.092
Raul Araújo	2							123			125	605	730	35	16	781
Paulo de Tarso Sanseverino			1				322				323	1.024	1.347	6	14	1.367
Isabel Gallotti			9					268			277	783	1.060	24	2	1.086
Antonio Carlos Ferreira			3					251			254	835	1.089	17		1.106
Villas Bôas Cueva			1				343				344	1.617	1.961	7	11	1.979
Sebastião Reis Júnior				4						191	195	464	659	161	14	834
Marco Buzzi			19					221			240	544	784	37	2	823
Marco Aurélio Bellizze			5					161			166	458	624	7	15	646
Assusete Magalhães		8					181				189	484	673	9	1	683
Sérgio Kukina		7			273						280	766	1.046	8	7	1.061
Moura Ribeiro			13				160				173	563	736	4	6	746
Regina Helena Costa					356						356	744	1.100	8	19	1.127
Rogério Schietti Cruz				2						173	175	490	665	165	6	836
Nefi Cordeiro				2						246	248	470	718	201	6	925
Gurgel de Faria (11)				8						120	128	130	258	167	3	428
Presidente da 1ª Seção		1									1		1			1
Presidente da 2ª Seção (8)												228	228			228
Presidente da 3ª Seção				1							1		1			1
Newton Trisotto (5)				4					59		63	117	180	245		425
Marça Barth Tessler (6)		6			130						136	240	376	5	11	392
Ericson Maranhão (7)				4						169	173	222	395	157	19	571
Walter de Almeida Guilherme (7)				3					104		107	131	238	180	4	422
Ministros aposentados	1	1			1		1				4		4			4
<b>Total</b>	<b>347</b>	<b>101</b>	<b>55</b>	<b>34</b>	<b>1.144</b>	<b>1.661</b>	<b>1.014</b>	<b>1.186</b>	<b>687</b>	<b>1.013</b>	<b>7.242</b>	<b>23.489</b>	<b>30.731</b>	<b>2.517</b>	<b>825</b>	<b>34.073</b>

Fontes: NURER; Coordenadorias: Corte Especial, Seções e Turmas; Gabinetes de Ministros; Sistema Justiça.

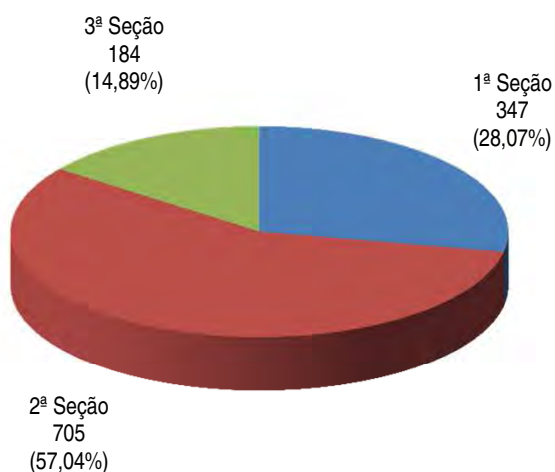
Nota: Nos processos do Min Presidente estão incluídos os feitos de sua competência e as decisões decorrentes do disposto no art. 21, inciso XIII, letra "c" do RISTJ.

(1) Ministro Presidente a partir. (2) Ministra Vice-Presidente. (3) Ministro Corregedor da Justiça Federal, mantendo suas funções judicantes.

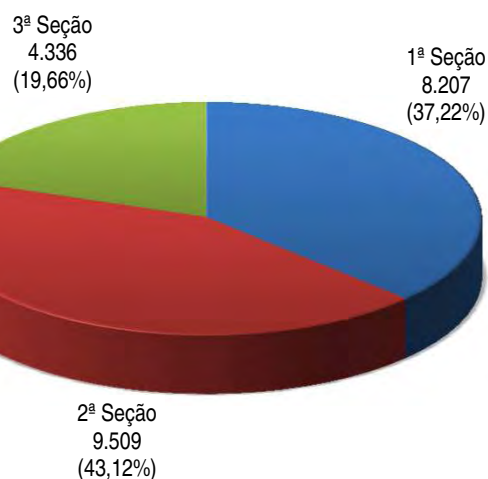
(4) Ministra Corregedora Nacional de Justiça. (5) Desembargador convocado do TJ/SC. (6) Desembargadora Federal convocada do TRF 4ª Região. (7) Desembargadores convocados do TJ/SP. (8) Estão computados também os processos registrados e decisões proferidas pelo Ministro Paulo de Tarso Sanseverino no NURER conforme Portaria Nº 435 de 20/08/2014. (9) Decisões terminativas: art. 34, incisos VII, IX, XI, XVI, XVII, XVIII do RISTJ; art. 38 da Lei nº 8.038/90.



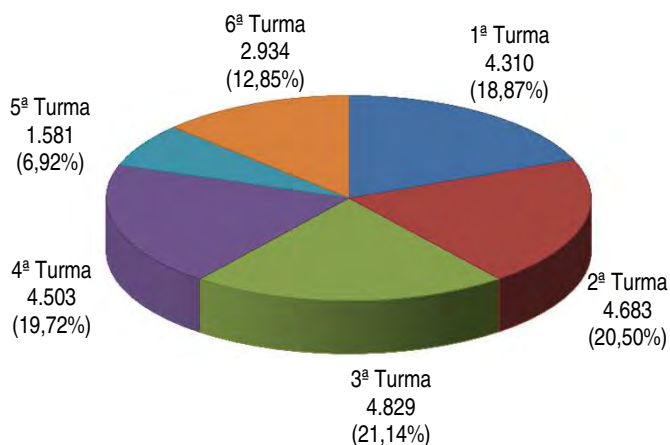
### Processos Julgados nas Seções Dezembro de 2014



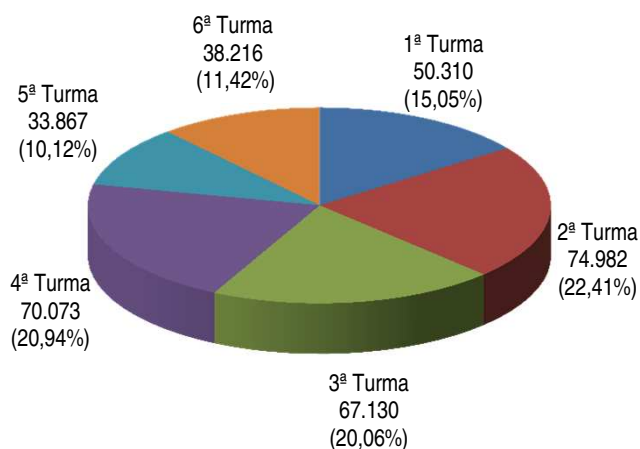
### Processos Julgados nas Seções Janeiro a Dezembro de 2014



### Processos Julgados nas Turmas Dezembro de 2014



### Processos Julgados nas Turmas Janeiro a Dezembro de 2014



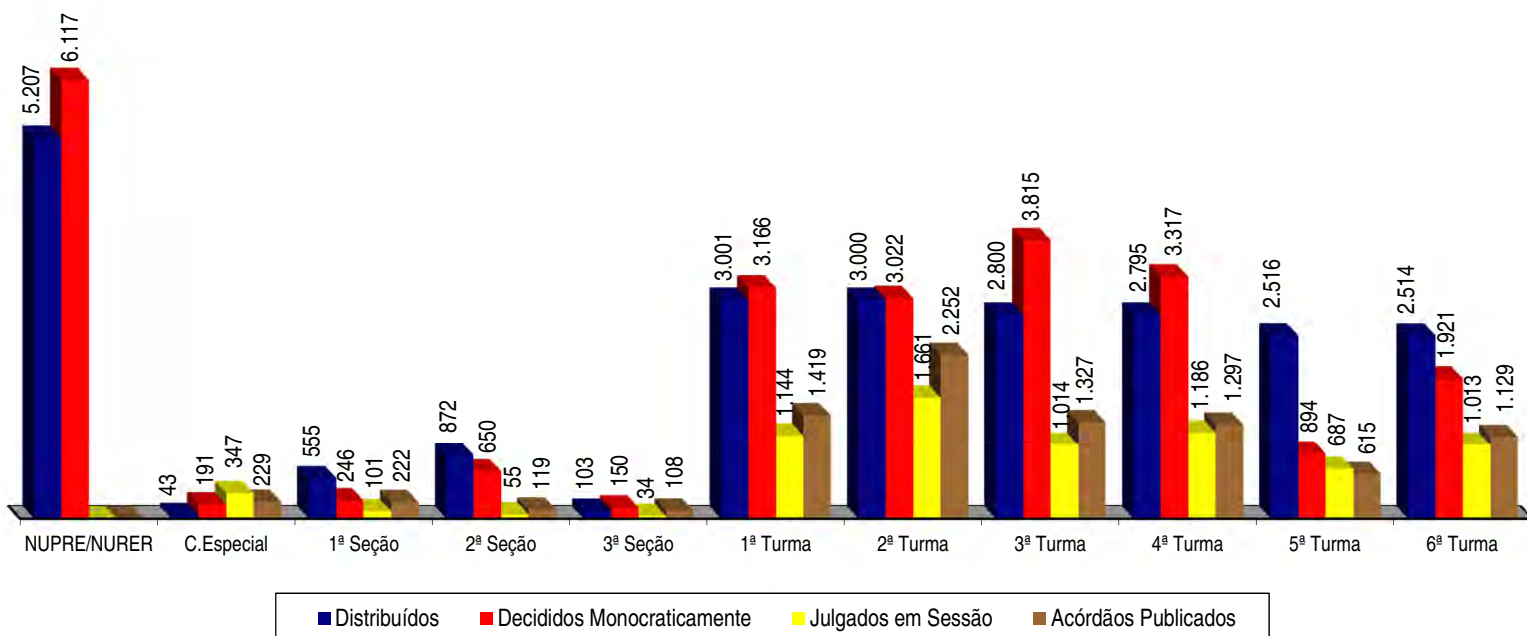
Fontes: NUPRE/NURER; Coordenadorias: Corte Especial, Seções e Turmas; Gabinetes de Ministros; Sistema Justiça.

Notas: Estão incluídos os processos julgados em sessão e os decididos monocraticamente;

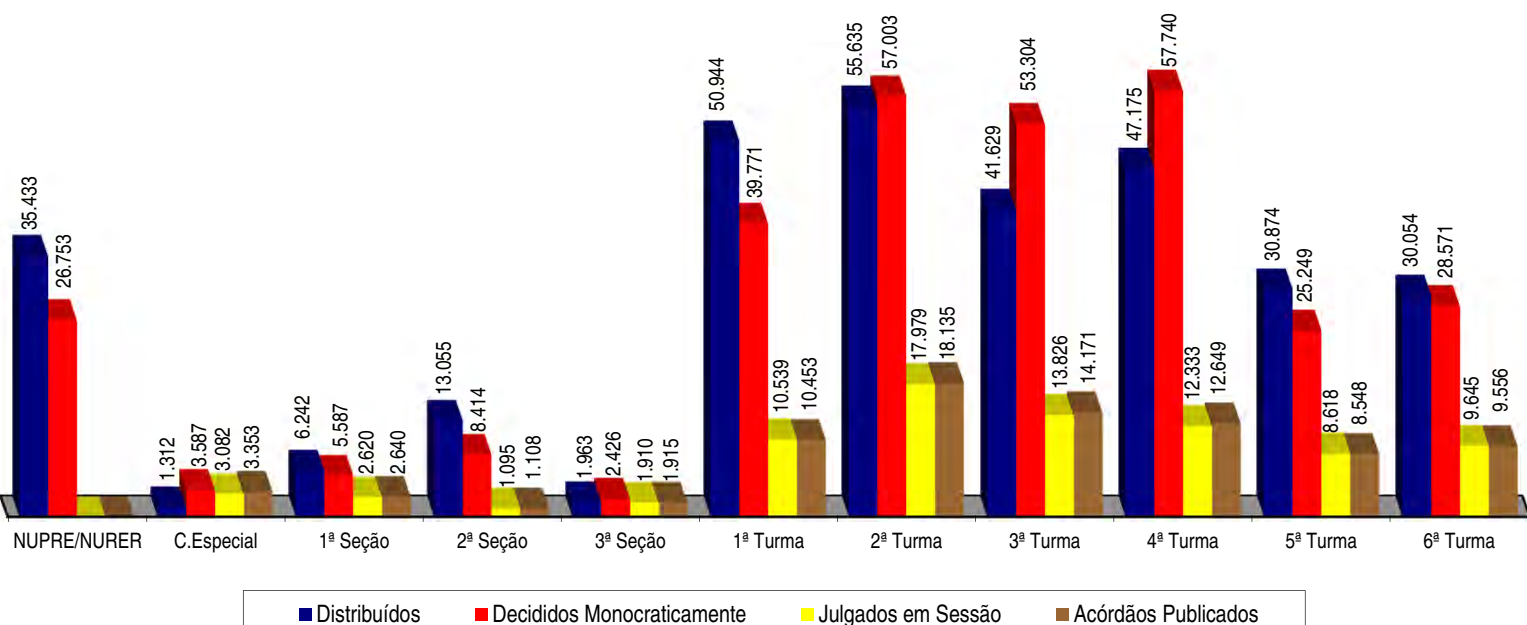
Estão computados os agravos regimentais e embargos de declaração.

## Processos registrados, distribuídos, julgados e acórdãos publicados

### Dezembro de 2014



### Janeiro a Dezembro de 2014



Fontes: Secretaria Judiciária; NUPRE/NURER; Coordenadorias: Corte Especial, Seções e Turmas; Gabinetes de Ministros; Sistema Justiça.

Nota: Nos processos da Corte Especial estão incluídos os processos distribuídos e decididos monocraticamente referentes a processos registrados (exceto os AG, AG/RE, AG/RHC, Prc, REsp e RPV) - competência do Ministro Presidente - processados no âmbito do referido Órgão Julgador.

**Nos processos julgados não estão incluídos 5.383 agravos regimentais e 1.873 embargos de declaração, totalizando 7.256 feitos no mês e 59.915 agravos regimentais e 23.646 embargos de declaração, totalizando 83.561 feitos no ano.**

Os dados do NUPRE/NURER são referentes a processos registrados.

## Decisões colegiadas e monocráticas (19) no mês de Dezembro de 2014

Classes de Feitos Relatores	Ag	APn	AR	AREsp	CAT	CC	CR	EAREsp	EAg	EAR	Emb Exe	EResp	Exe	HC	IDC	Inq	MC	MS	Pet	Rcl	REsp	RHC	RMS	RO	RvCr	SD	SE	SEC	SLS	SS	Sub- total	AgRg	EDcl	Subtotal (c/AgRg e EDcl)	Liminares	Decisões Interlocutórias	Total
Ministro Presidente	20			4.012		1	14	20				12		56			4	3	2	6	1.556	3	5		39		94		12	7	5.866	32	165	6.063	500	132	6.695
Ministro Vice-Presidente	1			4				2			2	4		1		1	2				2		2				1	1	1	24	196	102	322	1	7	330	
Francisco Falcão (1)																																					
Laurita Vaz (2)								1																						1			1			1	
Felix Fischer (3)	1			109		6		1				2		113			2			1	33	78					5			351	44	23	418	218		5	641
Nancy Andrichi (5)																					1									1	2		3			3	
João Otávio de Noronha	1		1	301				1								2	3			14	103		1		1					428	20	15	463	10	41	514	
Humberto Martins (4)	1		1	263				1				3				6	5			2	389		20							691	247	122	1.060	3	5	1.068	
Maria Thereza de Assis Moura	1	1		63		4						1		193					2	1	68	102								438	67	29	534	166		9	709
Herman Benjamin	1		1	424		21		2	1			6				1	3	4		6	298		18				2			788	382	161	1.331		16	1.347	
Napoleão Nunes Maia Filho	2	1	1	508		5		1				13		1		4	2			17	158		3				2			718	166	44	928	5	22	955	
Jorge Mussi			1	71				1			1		77	170	1			1	2		59	86								470	69	63	602	157	4	763	
Og Fernandes		1		250		8		1				3				5	1	1		1	178		16				2			466	255	55	776	5	372	1.153	
Luis Felipe Salomão				484				1				1		1		3	1			1	412	1								905	284	52	1.241	3	7	1.251	
Mauro Campbell Marques		1	1	214		15		1				6				3	7	1	3	321	1	11					1			586	327	143	1.056	3	20	1.079	
Benedito Gonçalves	4		1	441		30		9				8				6	4	1	6	291		6								807	196	57	1.060	3	29	1.092	
Raul Araújo	3			352		26		12				5		3		5	2			38	131	1	2							580	119	31	730	35	16	781	
Paulo de Tarso Sanseverino	1			744		3		1				2				10		1	46	155	1	1								965	307	75	1.347	6	14	1.367	
Isabel Galloti	12		1	553		6		3				2		1		7				55	94	1	3							738	246	76	1.060	24	2	1.086	
Antonio Carlos Ferreira	1		1	502		55		3				3		2		4				32	168		2							773	254	62	1.089	17		1.106	
Villas Bôas Cueva	3			1.236		20		3	2			4	1	3		8				38	252	1								1.571	295	95	1.961	7	11	1.979	
Sebastião Reis Júnior			1	142		4		1				1		217		2	1			62	102	1								534	92	33	659	161	14	834	
Marco Buzzi	7		1	338		44										10	2			31	66									499	209	76	784	37	2	823	
Marco Aurélio Bellizze (6)				273		6		1						1		4		1	80	65										431	147	46	624	7	15	646	
Assusete Magalhães (7)	1			251		29						1				4	4		2	175		4								471	179	23	673	9	1	683	
Sérgio Kukina	4			335		6						5				5	1		3	346		26								731	232	83	1.046	8	7	1.061	
Moura Ribeiro (8)			1	314		7								1		12	1		31	182										549	137	50	736	4	6	746	
Regina Helena Costa (9)	5			638				1				1				7	8			53		7	2							722	372	6	1.100	8	19	1.127	
Rogério Schietti Cruz	9			70		2								278		5	1	1	3	89	87	8								553	87	25	665	165	6	836	
Nefi Cordeiro (10)	2			91		19						1		320		5		2		68	61	9								578	104	36	718	201	6	925	
Gurgel de Faria (11)	1			5		3		1		1		2		151		2	3	2	3	3	17	1			1					196	46	16	258	167	3	428	
Presidente da 1ª Seção																																1					1
Presidente da 2ª Seção (15)				185																	25										210	1	17	228			228
Presidente da 3ª Seção																																1					1
Newton Trisotto (12)				86	1	12								37						1	1	3									141	38	1	180	245		425
Marga Tessler (13)	1			164		4						5		2		2	3	1	3	45		4									234	94	48	376	5	11	392
Ericson Maranhão (14)				72		2								162		1				1	37	18	3								296	72	27	395	157	19	571
Walter de Almeida Guilherme (14)	3			34		4			1					73		1	1			16	26	1									160	64	14	238	180	4	422
Ministros aposentados						1						1											1								3		1	4			4
<b>Total</b>	<b>85</b>	<b>5</b>	<b>11</b>	<b>13.529</b>	<b>1</b>	<b>343</b>	<b>14</b>	<b>68</b>	<b>4</b>	<b>1</b>	<b>3</b>	<b>92</b>	<b>78</b>	<b>1.786</b>	<b>1</b>	<b>3</b>	<b>134</b>	<b>57</b>	<b>17</b>	<b>424</b>	<b>5.902</b>	<b>589</b>	<b>155</b>	<b>2</b>	<b>40</b>	<b>1</b>	<b>95</b>	<b>15</b>	<b>13</b>	<b>7</b>	<b>23.475</b>	<b>5.383</b>	<b>1.873</b>	<b>30.731</b>	<b>2.517</b>	<b>825</b>	<b>34.073</b>

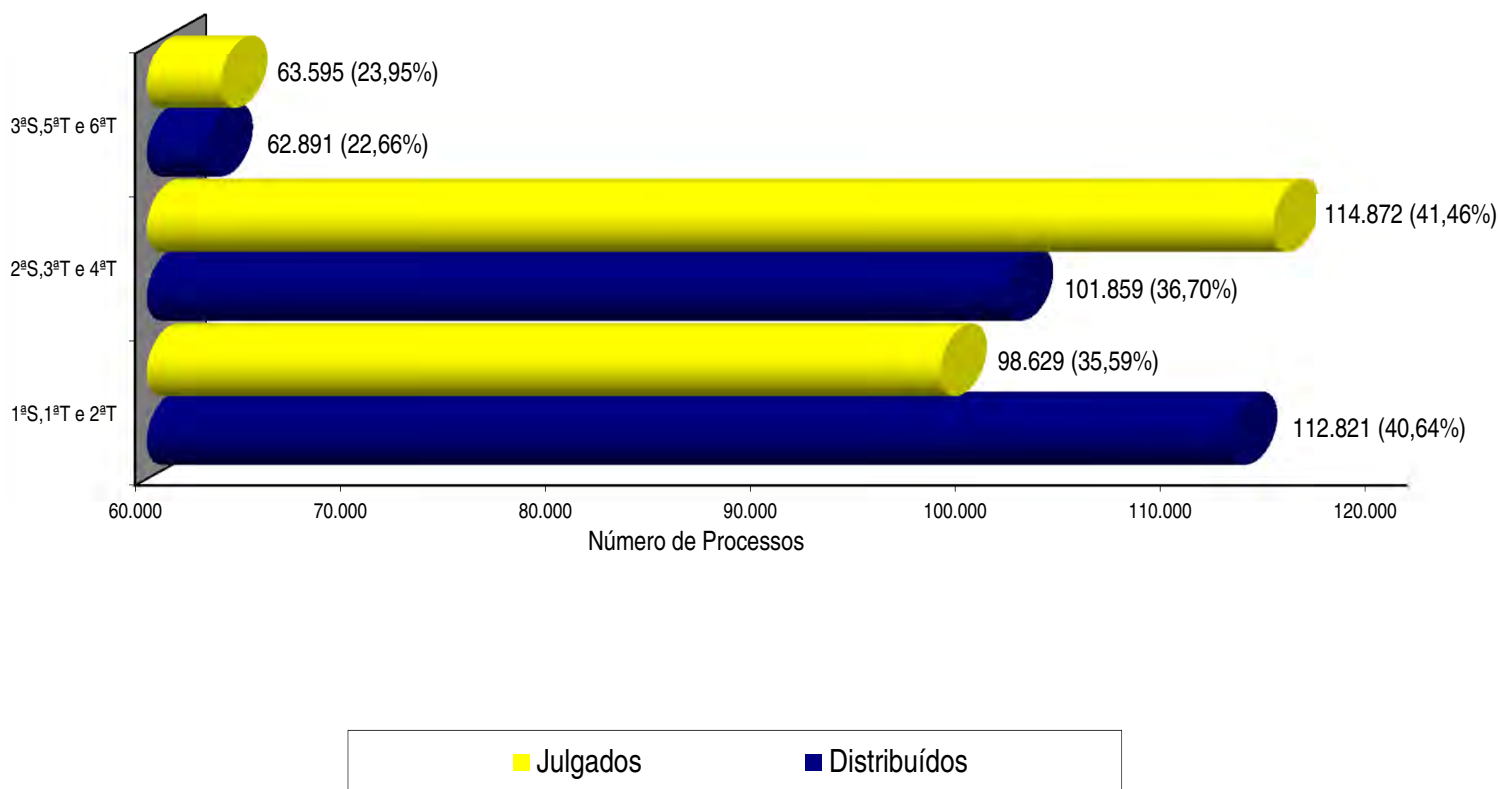
Fontes: NURER; Coordenadorias: Corte Especial, Seções e Turmas; Gabinetes de Ministros; Sistema Justiça.

Nota: Nos processos do Min Presidente estão incluídos os feitos de sua competência e as decisões decorrentes do disposto no art. 21, inciso XIII, letra "c" do RISTJ.

(1) Ministro Presidente. (2) Ministra Vice-Presidente. (3) Ministro Presidente até 01/09/2014. Designado para compor a 3ª Seção e 5ª Turma a partir de 02/09/2014. (4) Ministro Corregedor-Geral da Justiça Federal, mantendo suas funções judicantes. (5) Ministra Corregedora Nacional de Justiça. (6) Ministro transferido da 3ª Seção e 5ª Turma para 2ª

(8) Ministro transferido da 3ª Seção e 5ª Turma para 2ª Seção e 3ª Turma a partir de 02/09/2014. (9) Ministra transferida da 3ª Seção e 5ª Turma para 1ª Seção e 1ª Turma a partir de 29/08/2014. (10) Ministro empossado em 03/04/2014. (11) Ministro empossado em 10/09/2014. (12) Desembargador convocado do TJ/SC. (13) Desembargadora Federal convocada do TRF 4ª Região. (14) Desembargadores convocados do TJ/SP. (15) Estão computados também os processos registrados e decisões proferidas pelo Ministro Sidnei Beneti no NURER, conforme designação da Portaria 492/STJ de 09/09/2013 até 21/08/2014. A partir dessa data, fica designado o Ministro Paulo de Távola

## Processos distribuídos e julgados nas Seções e respectivas Turmas Período: 1/1/2014 a 31/12/2014



Fontes: Secretaria Judiciária; Coordenadorias: Seções e Turmas; Gabinetes de Ministros; Sistema Justiça.

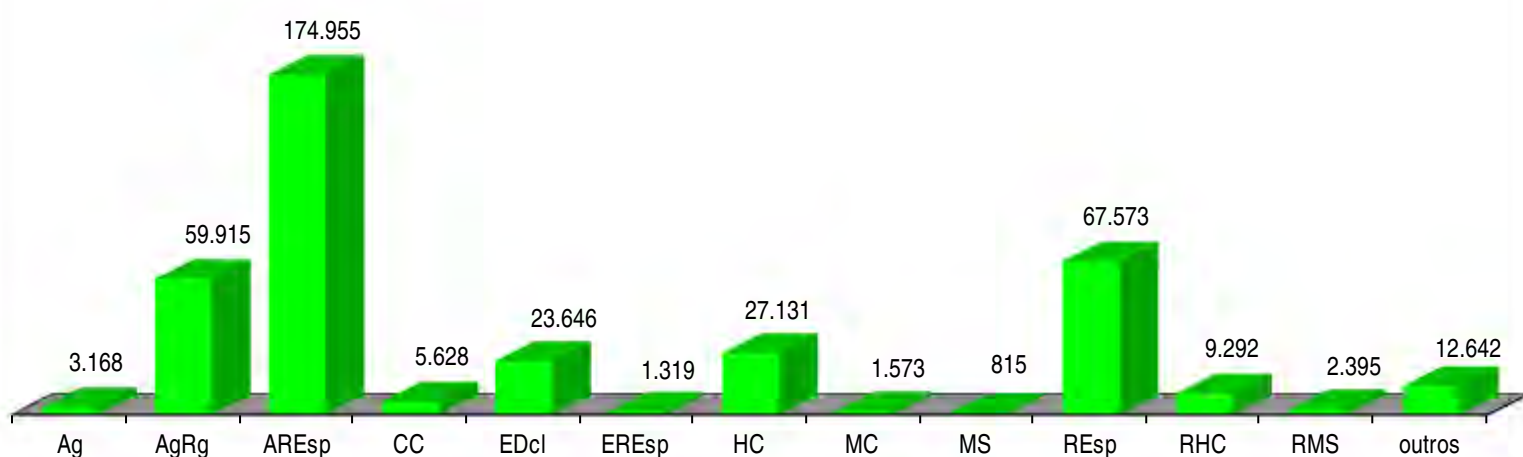
Notas: Computados processos distribuídos no(s) mês(es) e/ou ano(s) anterior(es).

Estão incluídos os processos decididos monocraticamente.

Nos processos julgados não estão incluídos os Agravos Regimentais e os Embargos de Declaração.



## Processos Julgados - Janeiro a Dezembro de 2014



Outros											
AIA	3	EAREsp	1.103	ExImp	2	IF	6	RO	16	SLS	81
APn	38	EAg	137	ExSusp	9	IJ	2	RP	5	SS	43
AR	257	EAR	1	ExVerd	2	Inq	41	RvCr	499		
CAt	7	EHC	1	Exe	200	MI	3	SD	41		
Com	1	Einf	1	HD	12	Pet	478	SE	1.489		
CR	559	EmbExe	530	IDC	3	Rcl	6.972	SEC	100		

Fontes: NUPRE/NURER; Coordenadorias: Corte Especial, Seções e Turmas, Gabinetes de Ministros; Sistema Justiça.

Nota: No gráfico acima estão incluídos os 81.647 (20,93%) processos julgados em sessão e 308.405 (79,07%) decididos monocraticamente, totalizando 390.052 feitos.

**Decisões colegiadas e monocráticas - Janeiro a Dezembro de 2014**

Relatores	Decisões Colegiadas											Decisões Monocráticas (16) (B)	Subtotal C=A+B	Liminares (D)	Decisões Interlocutórias (E)	Total Geral (C+D+E)
	Corte Especial	1ª Seção	2ª Seção	3ª Seção	1ª Turma	2ª Turma	3ª Turma	4ª Turma	5ª Turma	6ª Turma	Total (A)					
Ministro Presidente	136									2	<b>138</b>	24.077	24.215	4.733	1.489	<b>30.437</b>
Ministro Vice-Presidente	1.936	16	5	5	37	69	45	24	17	20	<b>2.174</b>	1.293	3.467	245	195	<b>3.907</b>
Francisco Falcão (1)																
Laurita Vaz (2)	42			85					1.592		<b>1.719</b>	3.929	5.648	1.029	62	<b>6.739</b>
Felix Fischer (3)	20			11					662		<b>693</b>	1.071	1.764	1.232	36	<b>3.032</b>
Nancy Andrighi (5)	41		92			2.129					<b>2.262</b>	6.567	8.829	69	240	<b>9.138</b>
João Otávio de Noronha	46		136			2.278	2				<b>2.462</b>	8.395	10.857	69	616	<b>11.542</b>
Humberto Martins (4)	74	84				4.243					<b>4.401</b>	12.843	17.244	42	77	<b>17.363</b>
Maria Thereza de Assis Moura	88			36						3.312	<b>3.436</b>	5.778	9.214	1.548	174	<b>10.936</b>
Herman Benjamin	81	291				4.579					<b>4.951</b>	14.397	19.348	73	165	<b>19.586</b>
Napoleão Nunes Maia Filho	40	243			1.877						<b>2.160</b>	7.890	10.050	81	421	<b>10.552</b>
Jorge Mussi	45			29					2.169		<b>2.243</b>	5.649	7.892	2.211	237	<b>10.340</b>
Og Fernandes	90	235				2.842				1	<b>3.168</b>	9.292	12.460	53	917	<b>13.430</b>
Luis Felipe Salomão	40		63					3.283			<b>3.386</b>	11.743	15.129	36	174	<b>15.339</b>
Mauro Campbell Marques	26	381				4.713					<b>5.120</b>	14.042	19.162	135	258	<b>19.555</b>
Benedito Gonçalves	22	323			3.100						<b>3.445</b>	10.454	13.899	51	291	<b>14.241</b>
Raul Araújo	14		132					2.023			<b>2.169</b>	10.555	12.724	267	104	<b>13.095</b>
Paulo de Tarso Sanseverino	3		76					2.991			<b>3.070</b>	13.444	16.514	116	186	<b>16.816</b>
Isabel Gallotti			107								<b>2.560</b>	12.521	15.081	353	29	<b>15.463</b>
Antonio Carlos Ferreira	2		71								<b>2.458</b>	12.350	14.808	198	40	<b>15.046</b>
Villas Bôas Cueva			111				3.069				<b>3.180</b>	16.138	19.318	77	156	<b>19.551</b>
Sebastião Reis Júnior				90						1.780	<b>1.870</b>	6.938	8.808	2.017	78	<b>10.903</b>
Marco Buzzi			164					2.163			<b>2.327</b>	14.468	16.795	310	91	<b>17.196</b>
Marco Aurélio Bellizze (6)			27	48				495		1.236	<b>1.806</b>	6.625	8.431	1.404	58	<b>9.893</b>
Assusete Magalhães (7)		218		2		1.527				97	<b>1.844</b>	9.704	11.548	193	64	<b>11.805</b>
Sérgio Kukina		285			2.882						<b>3.167</b>	11.407	14.574	78	133	<b>14.785</b>
Moura Ribeiro (8)			49	69				596		1.358	<b>2.072</b>	8.841	10.913	1.136	143	<b>12.192</b>
Regina Helena Costa (9)		133			994	677				630	<b>2.434</b>	10.609	13.043	1.043	219	<b>14.305</b>
Rogério Schiatti Cruz				220						1.803	<b>2.023</b>	6.947	8.970	2.042	88	<b>11.100</b>
Nefi Cordeiro (10)				72						1.218	<b>1.290</b>	3.735	5.025	1.892	29	<b>6.946</b>
Gurgel de Faria (11)				42						403	<b>445</b>	802	1.247	827	22	<b>2.096</b>
Presidente da 1ª Seção		7									<b>7</b>		7			<b>7</b>
Presidente da 2ª Seção (16)			1								<b>1</b>	5.374	5.375	1	2	<b>5.378</b>
Presidente da 3ª Seção					93						<b>93</b>		93			<b>93</b>
Presidente da 3ª Turma							2				<b>2</b>		2			<b>2</b>
Newton Trisotto (12)				17						187	<b>204</b>	415	619	1.098	61	<b>1.778</b>
Marga Tessler (13)		90			344						<b>434</b>	3.070	3.504	14	27	<b>3.545</b>
Ericson Maranhão (14)				18						438	<b>456</b>	1.455	1.911	869	79	<b>2.859</b>
Walter de Almeida Guilherme (15)				33						345	<b>378</b>	1.604	1.982	769	28	<b>2.779</b>
Ministros aposentados	336	314	61	46	1.622	6	2.221			17	<b>5.599</b>	13.983	19.582	1.267	447	<b>21.296</b>
<b>Total</b>	<b>3.082</b>	<b>2.620</b>	<b>1.095</b>	<b>1.910</b>	<b>10.539</b>	<b>17.979</b>	<b>13.826</b>	<b>12.333</b>	<b>8.618</b>	<b>9.645</b>	<b>81.647</b>	<b>308.405</b>	<b>390.052</b>	<b>27.578</b>	<b>7.436</b>	<b>425.066</b>

Fontes: NUPRE/NURER; Coordenadorias: Corte Especial, Seções e Turmas; Gabinetes de Ministros; Sistema Justiça.

Notas: Nos processos do Min Presidente estão incluídos os feitos de sua competência e as decisões decorrentes do disposto no art. 21, XIII, letra "c" do RISTJ.

No total de julgados estão incluídos os Agravos Regimentais e os Embargos de Declaração, totalizando 83.561 feitos.

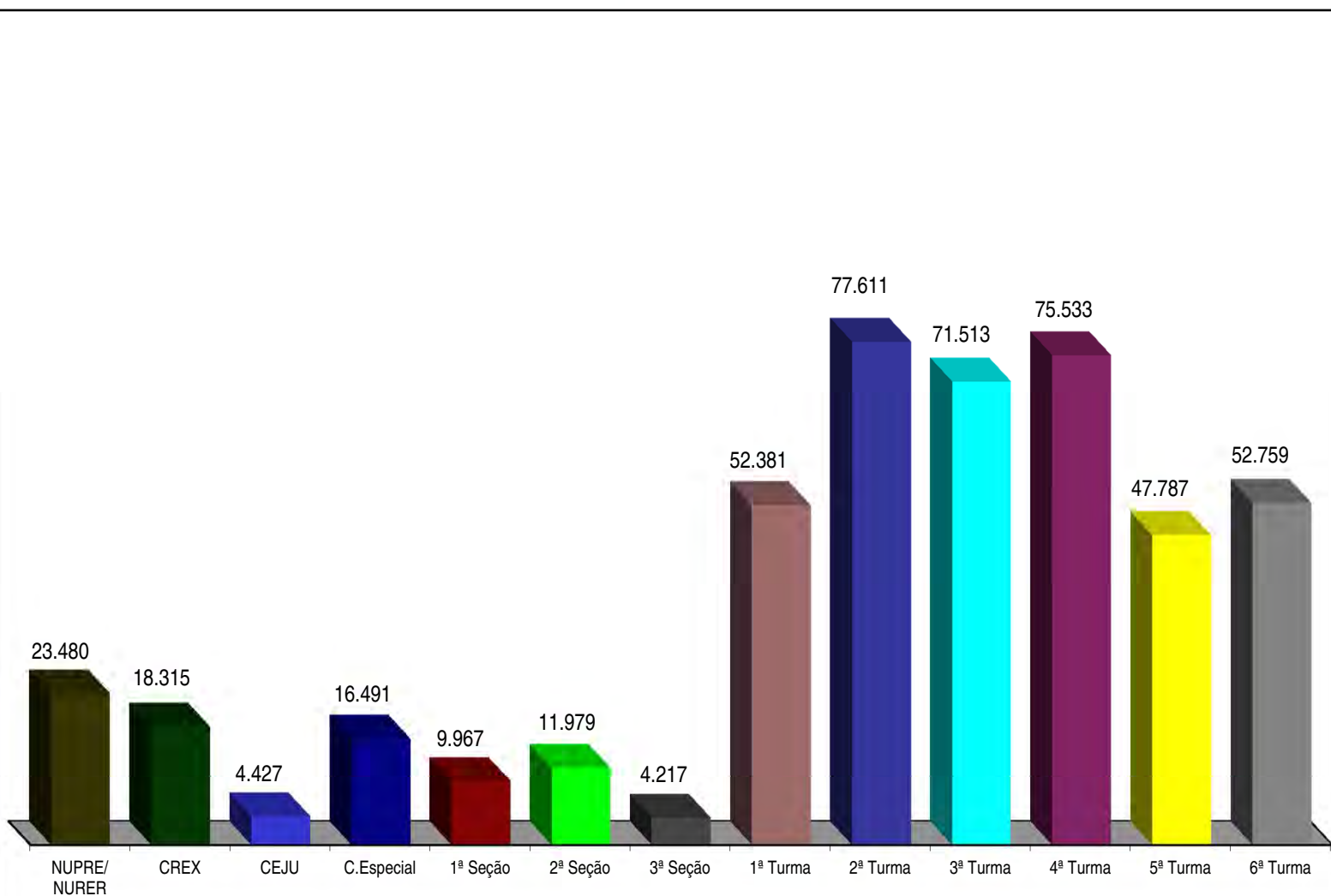
(1) Ministro Presidente. (2) Ministro Vice-Presidente. (3) Ministro Presidente até 01/09/2014. Designado para compor a 3ª Seção e 5ª Turma a partir de 02/09/2014. (4) Ministro Corregedor-Geral da Justiça Federal, mantendo suas funções judicantes. (5) Ministra Corregedora Nacional de Justiça. (6) Ministro transferido da 3ª Seção e 5ª Turma para 2ª Seção e 3ª Turma a partir de 29/08/2014. (7) Ministra transferida da 3ª Seção e 6ª Turma para 1ª Seção e 2ª Turma a partir de 19/02/2014.

(8) Ministro transferido da 3ª Seção e 5ª Turma para 2ª Seção e 3ª Turma a partir de 02/09/2014. (9) Ministra transferida da 3ª Seção e 5ª Turma para 1ª Seção e 1ª Turma a partir de 29/08/2014. (10) Ministro empossado em 03/04/2014. (11) Ministro empossado em 10/09/2014. (12) Desembargador convocado do TJ/SC a partir de 18/09/2014. (13) Desembargadora Federal convocada do TRF 4ª Região a partir de 18/09/2014. (14) Desembargador convocado do TJ/SP a partir de 22/09/2014. (15) Desembargador convocado do TJ/SP a partir de 25/09/2014. (16) Estão computados também os processos registrados e decisões proferidas pelo Ministro Sidnei Beneti no NURER, conforme designação da Portaria 492/STJ de 09/09/2013 até 21/08/2014. A partir dessa data, fica designado o Ministro Paulo de Tarso sanseverino no NURER conforme Portaria Nº 435 de 20/08/2014. (16) Decisões terminativas: art. 34, incisos VII, IX, XI, XVI, XVII, XVIII do RISTJ; art. 38 da Lei nº 8.038/90.





## Publicações feitas pelo NUPRE/NURER e Coordenadorias Período: Janeiro a Dezembro de 2014



Fontes: NUPRE/NURER; Coordenadorias da Corte Especial, Seções, Turmas, Recursos Extraordinários e Execução Judicial; Sistema Justiça.

Nota: Nos dados acima estão computadas também as publicações de "vistas".

## Processos distribuídos e julgados - 7/4/1989 a 31/12/2014

Ano	Mês	Jan	Fev	Mar	Abr	Mai	Jun	Jul	Ago	Set	Out	Nov	Dez	Total
1989	Distrib	..	..	...	...	...	(1)1515	283	757	1.246	941	808	553	6.103
	Julg	..	..	..	...	...	(1)258		710	661	768	713	601	3.711
1990	Distrib	817	587	926	1.256	1.209	1.045	1.059	1.412	1.497	1.765	1.487	1.027	14.087
	Julg	0	764	974	974	1.185	995	0	1.598	1.205	1.555	1.282	1.210	11.742
1991	Distrib	1.325	1.506	1.736	2.426	2.549	2.057	1.350	2.179	1.947	2.235	1.993	2.065	23.368
	Julg	0	1.480	1.549	2.155	2.273	2.130	0	2.360	1.892	1.995	1.765	1.668	19.267
1992	Distrib	2.415	3.635	1.529	2.270	3.265	4.203	2.715	2.478	3.135	2.867	3.196	2.164	33.872
	Julg	90	2.865	2.621	2.035	2.668	3.835	200	3.993	3.693	3.495	3.622	2.311	31.428
1993	Distrib	1.715	2.432	4.037	2.858	1.738	2.072	3.394	3.083	3.191	2.809	3.286	2.721	33.336
	Julg	0	3.201	5.096	2.938	3.488	2.992	210	3.868	3.987	3.263	3.183	2.879	35.105
1994	Distrib	2.393	2.982	4.140	4.668	4.021	3.415	3.210	3.064	3.080	2.974	3.446	1.277	38.670
	Julg	77	3.390	4.851	4.521	4.934	4.525	189	5.549	4.162	3.718	4.576	2.540	43.032
1995	Distrib	2.775	3.849	8.308	4.778	7.375	5.570	6.521	5.796	6.045	6.282	6.709	4.568	68.576
	Julg	22	3.657	5.159	5.826	7.442	4.786	661	9.084	6.770	6.906	7.044	4.975	62.332
1996	Distrib	4.714	5.825	6.234	4.396	7.262	5.922	5.123	7.053	7.464	8.814	8.766	5.459	77.032
	Julg	146	6.696	7.723	6.274	7.081	7.650	235	9.717	9.097	8.045	8.709	6.256	77.629
1997	Distrib	3.226	7.602	8.483	11.177	11.977	11.117	6.313	6.101	7.921	7.715	8.545	6.199	96.376
	Julg	70	6.771	7.534	11.649	9.686	13.408	454	13.196	10.413	10.707	10.252	7.914	102.054
1998	Distrib	5.315	5.060	7.758	6.533	7.044	6.435	7.608	8.866	10.515	10.460	9.470	7.043	92.107
	Julg	175	8.856	10.775	6.501	9.612	8.953	107	10.989	11.575	11.843	12.753	9.328	101.467
1999	Distrib	4.937	9.883	10.607	9.124	11.336	13.092	8.772	11.164	12.441	11.384	9.555	6.682	118.977
	Julg	359	11.083	13.035	10.794	12.738	11.252	978	13.103	13.170	13.862	15.382	12.286	128.042
2000	Distrib	9.751	9.528	7.292	6.066	12.991	13.862	9.933	14.496	15.710	21.352	18.319	11.438	150.738
	Julg	295	17.578	12.982	9.754	14.357	15.705	1.901	17.007	12.792	17.411	21.320	13.062	154.164
2001	Distrib	11.376	13.474	15.745	11.278	13.979	11.290	6.784	13.787	18.724	31.060	24.535	12.446	184.478
	Julg	570	18.495	21.722	13.483	20.803	15.709	478	17.174	17.547	28.821	29.237	14.574	198.613
2002	Distrib	7.590	13.836	13.834	16.850	11.931	10.239	10.982	15.725	17.837	14.529	12.378	10.228	155.959
	Julg	788	16.161	18.055	18.113	15.318	15.599	792	17.311	17.213	21.596	19.393	11.641	171.980
2003	Distrib	9.583	15.038	16.146	18.400	21.925	19.996	20.900	29.745	28.147	22.046	15.527	8.987	226.440
	Julg	239	18.103	15.027	13.253	21.300	21.746	4.438	29.239	25.016	26.712	26.245	15.681	216.999
2004	Distrib	6.792	14.856	21.519	14.810	15.041	17.627	14.655	21.359	23.596	27.760	26.527	10.869	215.411
	Julg	813	23.060	24.670	20.032	22.794	22.428	1.318	31.731	26.636	27.313	25.286	15.228	241.309
2005	Distrib	13.666	14.392	18.608	19.743	18.983	18.588	15.977	18.835	19.277	19.127	22.613	11.319	211.128
	Julg	219	28.917	26.933	26.560	26.986	29.702	194	37.932	29.288	25.412	23.760	15.525	271.428
2006	Distrib	17.384	19.762	13.751	17.049	21.440	19.537	19.774	26.674	23.879	35.205	19.820	16.745	251.020
	Julg	203	30.771	25.508	20.290	24.979	21.307	320	39.646	28.887	28.224	27.239	14.969	262.343
2007	Distrib	29.591	24.247	30.596	25.139	32.530	24.012	26.986	25.824	22.325	26.632	22.029	23.453	313.364
	Julg	429	35.346	32.317	30.479	32.452	32.966	2.947	49.058	30.649	33.141	28.867	21.606	330.257
2008	Distrib	38.815	31.096	14.781	31.909	25.687	24.963	15.936	19.398	14.916	13.128	22.028	18.864	271.521
	Julg	1.703	42.068	33.929	35.125	38.382	36.686	3.576	44.612	34.482	31.967	30.990	20.522	354.042
2009	Distrib	11.767	15.724	23.218	18.500	10.481	19.597	19.982	32.877	38.057	45.767	41.515	14.618	292.103
	Julg	189	35.191	34.567	28.913	29.721	29.301	1.983	42.177	34.234	36.070	34.418	21.954	328.718
2010	Distrib	17.110	17.657	21.706	22.603	18.653	16.067	16.359	23.526	19.010	18.528	20.189	17.573	228.981
	Julg	279	39.440	36.508	32.883	34.243	32.347	575	47.235	30.841	29.696	28.614	17.622	330.283
2011	Distrib	14.044	22.993	19.964	15.465	24.466	24.922	20.019	32.866	32.211	34.005	30.330	19.616	290.901
	Julg	266	35.263	27.725	25.681	30.641	31.291	2.104	41.521	34.613	33.105	34.733	20.162	317.105
2012	Distrib	19.962	28.561	32.608	25.997	29.005	20.028	22.583	30.150	21.779	24.208	20.136	14.507	289.524
	Julg	1.019	43.273	37.998	33.296	39.941	38.021	713	54.775	31.735	36.998	33.254	20.595	371.618
2013	Distrib	15.556	18.685	17.507	23.938	27.099	26.173	23.408	35.123	35.039	39.119	28.418	19.612	309.677
	Julg	514	37.444	29.319	35.251	34.156	33.829	1.136	49.982	36.686	39.569	34.455	22.502	354.843
2014	Distrib	19.304	24.815	22.738	23.385	30.163	18.096	29.975	30.170	33.578	31.218	27.468	23.406	314.316
	Julg	404	48.823	34.177	29.934	38.243	30.282	3.085	52.783	37.257	42.820	41.513	30.731	390.052

Fontes: Secretaria Judiciária; NUPRE/NURER; Coordenadorias: Corte Especial, Seções e Turmas; Gabinetes de Ministros; Sistema Justiça.

**Nota: Total de distribuídos no período: 4.308.065**

**Total de julgados no período: 4.909.563**

**No total de julgados estão incluídos os agravos regimentais e os embargos de declaração, em número de 882.232**

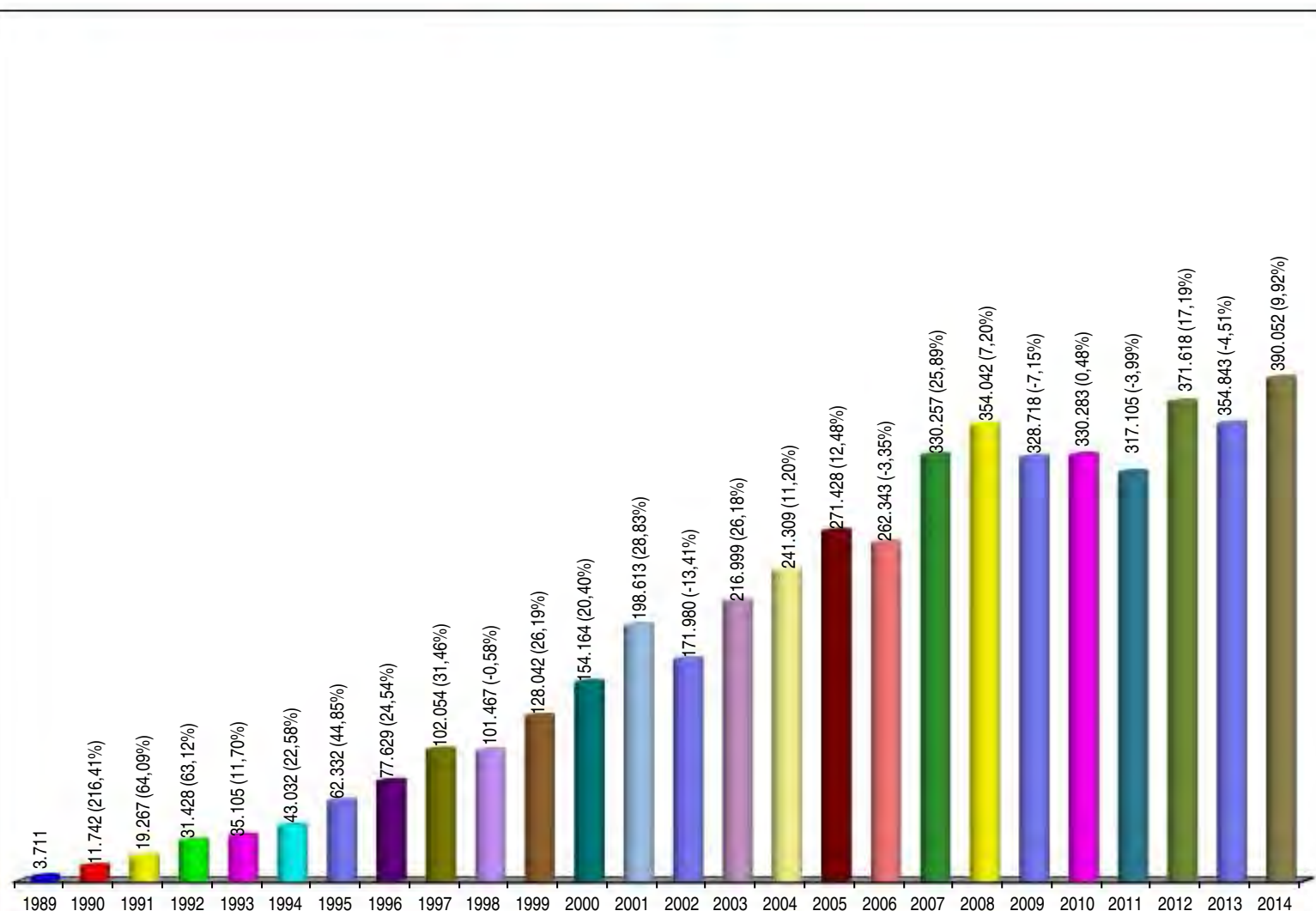
Sinais convencionais utilizados:

.. Não se aplica dado numérico.

... Dado numérico não disponível.

(1) Processos referentes ao período de abril a junho/89.

## Processos julgados no período de 7/4/1989 a 31/12/2014, com percentual em relação ao ano anterior



Fontes: NUPRE/NURER; Coordenadorias: Corte Especial, Seções e Turmas; Gabinetes de Ministros; Sistema Justiça.

Notas: Nos processos julgados estão incluídos os 599.700 Agravos Regimentais e os 282.532 Embargos de Declaração totalizando 882.232 feitos.

Processos Julgados: 4.909.563

## Processos distribuídos, julgados e pendentes de 1º julgamento Período: 7/4/1989 a 31/12/2014

Processo Ano	Pendientes do(s) ano(s) anterior(res) (A)	Distribuídos (B)	Julgados				Pendientes do ano G = (B - C)		Pendientes Acumulados H = (A - G)	
			Processo Principal (C)	AgRg (D)	EDcl (E)	Total de Julgados F = (C+D+E)	Valor Absoluto	(%)	Valor Absoluto	(%)
1989	..	6.103	3.550	90	71	3.711	2.553	41,83	2.553	41,83
1990	2.553	14.087	10.829	507	406	11.742	3.258	23,13	5.811	28,78
1991	5.811	23.368	17.527	1.139	601	19.267	5.841	25,00	11.652	26,75
1992	11.652	33.872	28.673	1.926	829	31.428	5.199	15,35	16.851	21,76
1993	16.851	33.336	31.295	2.372	1.438	35.105	2.041	6,12	18.892	17,06
1994	18.892	38.670	39.034	2.378	1.620	43.032	-364	-0,94	18.528	12,40
1995	18.528	68.576	57.338	3.245	1.749	62.332	11.238	16,39	29.766	13,65
1996	29.766	77.032	71.122	4.263	2.244	77.629	5.910	7,67	35.676	12,09
1997	35.676	96.376	91.263	7.095	3.696	102.054	5.113	5,31	40.789	10,42
1998	40.789	92.107	85.694	10.591	5.182	101.467	6.413	6,96	47.202	9,76
1999	47.202	118.977	116.024	7.441	4.577	128.042	2.953	2,48	50.155	8,32
2000	50.155	150.738	136.180	11.741	6.243	154.164	14.558	9,66	64.713	8,59
2001	64.713	184.478	179.364	13.952	5.297	198.613	5.114	2,77	69.827	7,45
2002	69.827	155.959	149.722	14.852	7.406	171.980	6.237	4,00	76.064	6,95
2003	76.064	226.440	189.778	17.853	9.368	216.999	36.662	16,19	112.726	8,54
2004	112.726	215.411	203.041	27.164	11.104	241.309	12.370	5,74	125.096	8,15
2005	125.096	211.128	222.529	32.770	16.129	271.428	-11.401	-5,40	113.695	6,51
2006	113.695	251.020	222.245	26.346	13.752	262.343	28.775	11,46	142.470	7,13
2007	142.470	313.364	277.810	35.864	16.583	330.257	35.554	11,35	178.024	7,70
2008	178.024	271.521	274.247	51.195	28.600	354.042	-2.726	-1,00	175.298	6,79
2009	175.298	292.103	254.955	48.437	25.326	328.718	37.148	12,72	212.446	7,39
2010	212.446	228.981	248.625	55.904	25.754	330.283	-19.644	-8,58	192.802	6,21
2011	192.802	290.901	248.237	46.339	22.529	317.105	42.664	14,67	235.466	6,94
2012	235.466	289.524	287.293	59.838	24.487	371.618	2.231	0,77	237.697	6,45
2013	237.697	309.677	274.465	56.483	23.895	354.843	35.212	11,37	272.909	6,83
2014	272.909	314.316	306.491	59.915	23.646	390.052	7.825	2,49	280.734	6,52
<b>Total</b>		<b>4.308.065</b>	<b>4.027.331</b>	<b>599.700</b>	<b>282.532</b>	<b>4.909.563</b>	<b>..</b>	<b>..</b>	<b>280.734</b>	<b>6,52</b>

Fontes: Secretaria Judiciária; NUPRE/NURER; Coordenadorias: Corte Especial, Seções e Turmas; Gabinetes de Ministros; Sistema Justiça.

Notas: Sinal convencional utilizado:

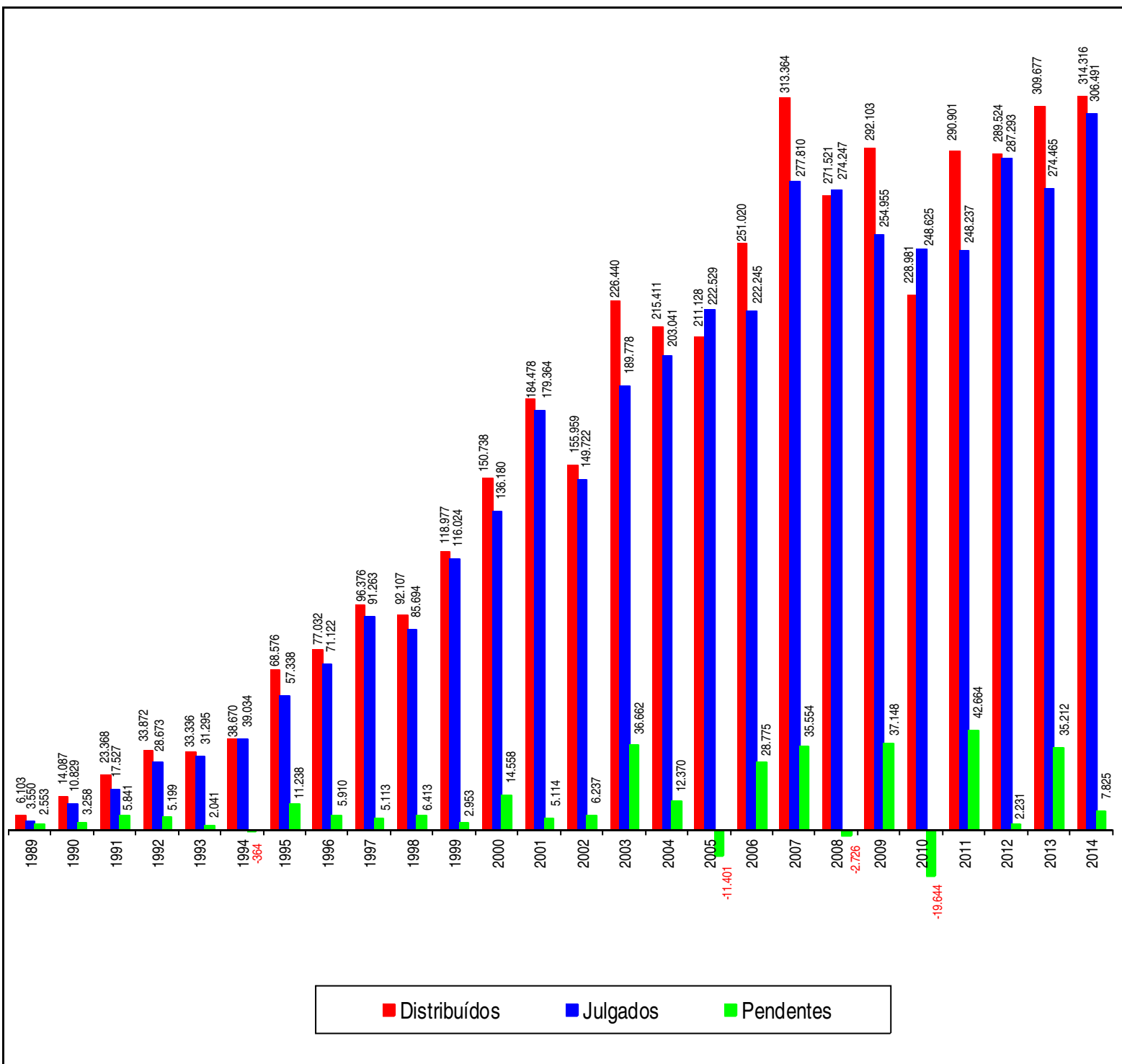
.. Não se aplica dado numérico.

Os números negativos em 1994, 2005, 2008, 2010 são decorrentes de processos distribuídos em períodos anteriores e que foram julgados nos citados anos.



## Processos distribuídos, julgados e pendentes de 1º julgamento

### Período: 7/4/1989 a 31/12/2014



Fontes: Secretaria Judiciária; NUPRE/NURER; Coordenadorias: Corte Especial, Seções e Turmas; Gabinetes de Ministros; Sistema Justiça.

Notas: Total de distribuídos: 4.308.065

Total de julgados: 4.027.331

Total de pendentes: 280.734

Nos processos julgados não estão incluídos os Agravos Regimentais e os Embargos de Declaração, em número de 882.232 feitos.

Os números negativos em 1994, 2005, 2008 e 2010 são decorrentes de processos distribuídos no(s) ano(s) anterior(es) e que foram julgados nos citados anos.



## Petições/recursos protocolizados Período: Dezembro de 2014

Tipos de recursos Relatores	ARE	Agravo Regimental	Embargos de Declaração	Embargos de Divergência	Embargos Infringentes	Recurso Extraordinário	Recurso Ordinário	Outros	Total
Ministro Presidente		362	81			3		1.252	1.698
Ministro Vice-Presidente									
Francisco Falcão (1)								1	1
Laurita Vaz (2)	1	3	4					51	59
Felix Fischer	7	59	23	1		13	12	1.141	1.256
Nancy Andrighi (4)	2	3	6					9	20
João Otávio de Noronha	4	48	75	4		8		318	457
Humberto Martins (3)	8	295	119	13		43	1	367	846
Maria Thereza de Assis Moura	15	59	39	2		19	12	994	1.140
Herman Benjamin	9	282	199	11		45		524	1.070
Napoleão Nunes Maia Filho	2	282	52	5		14		425	780
Jorge Mussi	2	53	17	4		13	7	1.230	1.326
Og Fernandes	8	272	98	5		22	1	840	1.246
Luis Felipe Salomão	6	286	75	5		13		301	686
Mauro Campbell Marques	14	224	101	17		41	1	588	986
Benedito Gonçalves	9	240	97	9		31		603	989
Raul Araújo	3	185	56	3	1	9		605	862
Paulo de Tarso Sanseverino	8	172	85	10		15		415	705
Isabel Gallotti	2	135	64	6		5		382	594
Antonio Carlos Ferreira	11	126	65	22		10		292	526
Villas Bôas Cueva	6	361	119	10		20	1	571	1.088
Sebastião Reis Júnior	4	65	42	6		23	1	1.484	1.625
Marco Buzzi	5	218	72	13	1	17	1	640	967
Marco Aurélio Bellizze		248	66	5		8		310	637
Assusete Magalhães	2	307	69	5		25		459	867
Sérgio Kukina	5	206	81	5		25		558	880
Moura Ribeiro	4	212	61	9		5		377	668
Regina Helena Costa		258	88	3	1	14		404	768
Rogério Schietti Cruz	1	117	34	5		15	3	1.692	1.867
Nefi Cordeiro	5	67	35	1		6	5	1.773	1.892
Gurgel de Faria	2	25	6	1		10	5	864	913
Presidente da 1ª Seção			2					7	9
Presidente da 2ª Seção		96	8					23	127
Presidente da 3ª Seção		1	1					169	171
Presidente da 3ª Turma								2	2
Newton Trisotto (5)		36	10	1		2		973	1.022
Marga Tessler (6)	1	84	42	2		13		451	593
Ericson Maranhão (7)	2	67	17	1		1	2	1.406	1.496
Walter de Almeida Guilherme (7)	1	115	19	3		12	1	939	1.090
Sec. Órgãos Julgadores (8)	21	11	10			1	1	772	816
<b>Total</b>	<b>170</b>	<b>5.580</b>	<b>2.038</b>	<b>187</b>	<b>3</b>	<b>501</b>	<b>54</b>	<b>24.212</b>	<b>32.745</b>

Fontes: Secretaria Judiciária; Sistema Justiça.

(1) Ministro Presidente a partir. (2) Ministra Vice-Presidente. (3) Ministro Corregedor da Justiça Federal, mantendo suas funções judicantes. (4) Ministra Corregedora Nacional de Justiça. (5) Desembargador convocado do TJ/SC. (6) Desembargadora Federal convocada do TRF 4ª Região. (7) Desembargadores convocados do TJ/SP. (8) Computadas as petições sem destinatários bem como as endereçadas aos Ministros aposentados.

## Petições/recursos protocolizados

### Período: Janeiro a Dezembro de 2014

Tipos de recursos Relatores									
	ARE	Agravo Regimental	Embargos de Declaração	Embargos de Divergência	Embargos Infringentes	Recurso Extraordinário	Recurso Ordinário	Outros	Total
Ministro Presidente	17	576	593	4		52	3	17.255	<b>18.500</b>
Ministro Vice-Presidente									
Francisco Falcão (1)	1		2			1		28	<b>32</b>
Laurita Vaz (2)	57	476	264	35	2	96	90	10.910	<b>11.930</b>
Felix Fischer (3)	11	445	176	4		36	23	8.467	<b>9.162</b>
Nancy Andrighi (5)	92	1.559	585	96	1	143	3	2.444	<b>4.923</b>
João Otávio de Noronha	76	1.996	767	59	1	132	3	5.881	<b>8.915</b>
Humberto Martins (4)	88	3.857	1.506	192	2	394	16	5.502	<b>11.557</b>
Maria Thereza de Assis Moura	140	1.203	484	59	3	259	150	20.211	<b>22.509</b>
Herman Benjamin	96	4.519	1.581	149	1	420	10	7.528	<b>14.304</b>
Napoleão Nunes Maia Filho	34	2.449	924	60	1	249	3	7.109	<b>10.829</b>
Jorge Mussi	87	1.062	395	23	1	146	105	20.385	<b>22.204</b>
Og Fernandes	53	2.869	985	86		279	11	10.123	<b>14.406</b>
Luis Felipe Salomão	91	2.882	985	115		183	3	4.367	<b>8.626</b>
Mauro Campbell Marques	111	4.351	1.590	158	2	435	14	9.228	<b>15.889</b>
Benedito Gonçalves	61	3.035	1.036	218	1	433	7	7.918	<b>12.709</b>
Raul Araújo	92	2.157	752	77	1	172	3	7.763	<b>11.017</b>
Paulo de Tarso Sanseverino	93	2.624	956	101		182	2	5.438	<b>9.396</b>
Isabel Gallotti	37	2.566	877	89	1	82		5.893	<b>9.545</b>
Antonio Carlos Ferreira	80	2.686	778	88	1	158	3	5.164	<b>8.958</b>
Villas Bôas Cueva	90	3.731	1.275	97	1	168	7	7.361	<b>12.730</b>
Sebastião Reis Júnior	64	1.118	494	54		186	54	20.413	<b>22.383</b>
Marco Buzzi	67	2.958	1.010	62	1	134	4	11.636	<b>15.872</b>
Marco Aurélio Bellizze (6)	78	1.507	518	27		118	53	11.643	<b>13.944</b>
Assusete Magalhães (7)	24	2.572	648	52		173	12	5.840	<b>9.321</b>
Sérgio Kukina	61	2.959	1.042	106		314		7.759	<b>12.241</b>
Moura Ribeiro (8)	71	2.105	726	45		131	55	12.830	<b>15.963</b>
Regina Helena Costa (9)	36	2.102	1.068	23	1	83	298	13.259	<b>16.870</b>
Rogério Schietti Cruz	50	935	443	54	1	151	44	20.200	<b>21.878</b>
Nefi Cordeiro (10)	12	616	304	13	1	73	35	16.416	<b>17.470</b>
Gurgel de Faria (11)	4	531	188	4	2	33	19	7.743	<b>8.524</b>
Presidente da 1ª Seção			12					111	<b>123</b>
Presidente da 2ª Seção (15)		198	123	1				315	<b>637</b>
Presidente da 3ª Seção		25	17			8		2.659	<b>2.709</b>
Presidente da 3ª Turma			1					3	<b>4</b>
Newton Trisotto (12)		426	89	2		10	2	8.984	<b>9.513</b>
Marga Tessler (13)	1	724	223	12		65		3.991	<b>5.016</b>
Ericson Maranhão (14)	3	513	147	4	1	7	9	10.714	<b>11.398</b>
Walter de Almeida Guilherme (15)	10	505	156	4	1	51	10	8.357	<b>9.094</b>
Sec. Órgãos Julgadores (16)	268	2.969	1.456	216	1	733	52	22.773	<b>28.468</b>
<b>Total</b>	<b>2.156</b>	<b>67.806</b>	<b>25.176</b>	<b>2.389</b>	<b>28</b>	<b>6.290</b>	<b>1.103</b>	<b>354.621</b>	<b>459.569</b>

Fontes: Secretaria Judiciária; Sistema Justiça.

(1) Ministro Presidente. (2) Ministro Vice-Presidente. (3) Ministro Presidente até 01/09/2014. Designado para compor a 3ª Seção e 5ª Turma a partir de 02/09/2014. (4) Ministro Corregedor-Geral da Justiça Federal, mantendo suas funções judicantes. (5) Ministra Corregedora Nacional de Justiça. (6) Ministro transferido da 3ª Seção e 5ª Turma para 2ª Seção e 3ª Turma a partir de 29/08/2014. (7) Ministra transferida da 3ª Seção e 6ª Turma para 1ª Seção e 2ª Turma a partir de 19/02/2014. (8) Ministro transferido da 3ª Seção e 5ª Turma para 2ª Seção e 3ª Turma a partir de 02/09/2014. (9) Ministra transferida da 3ª Seção e 5ª Turma para 1ª Seção e 1ª Turma a partir de 29/08/2014. (10) Ministro empossado em 03/04/2014. (11) Ministro empossado em 10/09/2014. (12) Desembargador convocado do TJ/SC a partir de 18/09/2014. (13) Desembargadora Federal convocada do TRF 4ª Região a partir de 18/09/2014. (14) Desembargador convocado do TJ/SP a partir de 22/09/2014. (15) Desembargador convocado do TJ/SP a partir de 25/09/2014. (16) Computadas as petições sem destinatários bem como as endereçadas aos Ministros aposentados.

**Processos autuados de acordo com o art. 105, inciso III da  
Constituição Federal de 1988  
Ano: 2014**

Alíneas Meses	Alíneas								
	A	B	C	AB	AC	BC	ABC	Sem Indicação	TOTAL
Janeiro	8.330	10	814	28	6.391	4	41	182	15.800
Fevereiro	10.823	10	817	30	7.304	1	40	219	19.244
Março	9.932	6	856	44	7.349	2	46	244	18.479
Abril	11.014	11	973	58	8.008	3	63	256	20.386
Maiο	11.572	25	1.005	40	8.845	8	64	285	21.844
Junho	10.439	13	816	18	7.194	7	41	253	18.781
Julho	13.272	6	1.191	39	10.330	10	54	336	25.238
Agosto	13.468	12	1.205	43	10.391	8	63	348	25.538
Setembro	11.909	6	1.144	52	9.508	8	61	358	23.046
Outubro	15.090	12	1.319	39	10.454	2	56	504	27.476
Novembro	14.317	4	1.345	37	10.583	10	48	464	26.808
Dezembro	10.416	9	1.053	38	8.121	4	54	319	20.014
<b>Total</b>	<b>140.582</b>	<b>124</b>	<b>12.538</b>	<b>466</b>	<b>104.478</b>	<b>67</b>	<b>631</b>	<b>3.768</b>	<b>262.654</b>

Fonte: Secretaria Judiciária.



Superior Tribunal de Justiça  
Assessoria de Modernização e Gestão Estratégica  
Coordenadoria de Gestão da Informação  
Boletim Estatístico