

Superior Tribunal de Justiça



BOLETIM ESTATÍSTICO

Outubro 2014



Superior Tribunal de Justiça
Assessoria de Modernização e Gestão Estratégica
Coordenadoria de Gestão da Informação
Boletim Estatístico



PODER JUDICIÁRIO

SUPERIOR TRIBUNAL DE JUSTIÇA
Assessoria de Modernização e Gestão Estratégica
Coordenadoria de Gestão da Informação

BOLETIM ESTATÍSTICO
Outubro

Brasília
2014

 **SUMÁRIO**

1. Composição do Superior Tribunal de Justiça	02
2. Apresentação.....	07
3. Movimentação Processual – Distribuição até a baixa (Mensal).....	09
4. Movimentação Processual – Distribuição até a baixa (Cumulativa).....	10
5. Processos distribuídos e registrados por Unidade de Federação (Mensal/Cumulativo).....	11
6. Unidade da Federação com respectivos processos distribuídos e registrados (Cumulativo).....	12
7. Processos distribuídos, julgados e pendentes de julgamento (Jan./Out.).....	13
8. Gráfico de processos distribuídos, julgados e pendentes de 1º julgamento (Jan./Out.).....	14
9. Processos registrados – Ministro Presidente (Jan./Out.).....	15
10. Processos Registrados para os Presidentes de Seções (Cumulativo)	16
11. Decisões e despachos proferidos pelos Ministros Presidente e Vice-Presidente (Jan./Out.).....	17
12. Processos recebidos com respectiva procedência (Jan./Out.).....	18
13. Gráficos de processos distribuídos às Seções e Turmas (Mensal/Cumulativo).....	19
14. Processos registrados, distribuídos, atribuídos, redistribuídos, baixados por atribuição, redistribuição e cancelamento de distribuição por órgão Judicante (Mensal).....	20
15. Processos distribuídos e registrados por classes de processos (Mensal).....	21
16. Processos distribuído, registrados, atribuídos, redistribuídos, baixados por atribuição, redistribuição e cancelamento de distribuição por Órgão Judicante (Jan./Out.).....	22
17. Processos distribuídos e registrados por classe de processos (Jan./Out.).....	23
18. Processos julgados por Órgão Judicante (Mensal).....	24
19. Gráficos de processos julgados nas Seções e Turmas (Mensal/Cumulativo).....	25
20. Gráfico de processos distribuídos, julgados e acórdãos publicados na Corte Especial, Seções e Turmas (Mensal/Cumulativo).....	26

21. Processos julgados (Corte Especial, Seções e Turmas) e decididos monocraticamente por classe de feitos (Mensal).....	27
22. Gráfico de processos distribuídos e julgados nas Seções e respectivas Turmas (Jan./Out.).....	28
23. Gráfico de processo julgados por classes de processos (Jan./Out.).....	29
24. Processos julgados por Órgão Judicante (Jan./Out.).....	30
25. Processos julgados (Corte Especial, Seções e Turmas) e decididos monocraticamente por classes de processos (Jan./Out.).....	31
26. Gráfico de publicações pelas Coordenadorias e NUPRE (Jan./Out.).....	32
27. Processos distribuídos e julgados, por ano e mês, no período de 7/4/1989 a 31/10/2014.....	33
28. Gráfico de processos julgados – 7/4/1989 a 31/10/2014.....	34
29. Processos distribuídos, julgados, e pendentes de julgamento no período de 7/4/1989 a 31/10/2014.....	35
30. Gráfico de processo distribuídos, julgados e pendentes de 1º julgamento (7/4/1989 a 31/10/2014).....	36
31. Recursos protocolizados de decisões proferidas no STJ – (por relator) (mensal).....	37
32. Recursos protocolizados de decisões proferidas no STJ – (por relator) (Jan./Out.).....	38
33. Processos autuados de acordo com o art. 105, inciso III da Constituição Federal de 1988.....	39



APRESENTAÇÃO

Em consonância com o Artigo 21, inciso XXIX, e o 117 do Regimento Interno desta Corte, o presente Boletim Estatístico, publicado mensalmente, apresenta dados relativos à atividade judicante e ao trâmite processual do Superior Tribunal de Justiça, desde o recebimento até a baixa (processos recursais) e arquivamento (processos originários). Dessa forma, são divulgados mensalmente o quantitativo de petições protocolizadas, de processos recebidos por Tribunal de Origem, distribuídos, redistribuídos, atribuídos, julgados, acórdãos publicados, processos baixados, arquivados, remetidos ao Ministério Público e ao Supremo Tribunal Federal. De modo geral, esses dados são discriminados por classe, ministro-relator, órgão julgador e unidade da federação. Essas informações, representadas em planilhas e gráficos, têm por finalidade subsidiar o processo de tomada de decisão por parte dos Senhores Ministros.

Consta, ainda, informação correspondente ao número de decisões, por classe, proferidas pelo Exmo. Sr. Ministro-Presidente e Vice-Presidente, inclusive as atinentes aos despachos exarados em recursos extraordinários.

O Boletim Estatístico apresenta, também, informações referentes a processos distribuídos e julgados, desde a instalação do Superior Tribunal de Justiça em 7.4.1989, ordenados de forma a mostrar a variação ano a ano da movimentação processual.

Fazendo-se uma relação percentual entre os dados de janeiro ao mês em referência, concernentes a processos distribuídos, julgados, acórdãos publicados e recursos interpostos, chega-se aos seguintes indicadores:

- Relação entre o total de processos distribuídos e recebidos: 98,31% (foram distribuídos 1,69% processos a menos que recebidos);
- Relação entre o total de julgados (exceto AgRg e EDcl) e distribuídos: 95,40% (foram julgados 4,60% processos a menos que distribuídos);
- Relação entre o quantitativo de acórdãos publicados e julgados em sessão: 101,50% (foram publicados 1,50% de acórdãos a mais que processos julgados em sessão);
- Taxa de recorribilidade interna: 24,50%;
- Taxa de recorribilidade externa (recurso extraordinário e ordinário-STF): 9,43%;
- Taxa de recorribilidade externa em decisões denegatórias de RE e RO: 46,39%.

O número de petições protocolizadas no Tribunal foi de 382.817, e fazendo-se comparativo com o número de processos distribuídos (263.442) resulta em 145,31%.

Do total de julgados (317.808), a 13,73% foi dado provimento, a 59,30%, negado, 17,27% não foram conhecidos, 2,96% encontram-se na categoria “outros” (homologação de desistência/acordo, decisões proferidas em conflitos de competência, entre outras decisões) e 6,74% sem teor.

Frise-se que desse total (317.808), 53.250 referem-se a Recurso Especial (a 39,59% foi dado provimento, a 45,16% negado, 4,56% não foram conhecidos, 2,86% incluem-se na categoria “outros”) e 7,83% sem teor; 144.443 correspondem a Agravo em Recurso Especial (a 5,90% foi dado provimento, a 59,23%, negado, 28,31% não foram conhecidos, 1,28% incluem-se na categoria “outros” e 5,28% sem teor), e 2.790 correspondem a Agravo de Instrumento (a 20,86% foi dado provimento, a 51,65%, negado, 17,06% não foram conhecidos, 5,05% incluem-se na categoria “outros” e 5,38% sem teor).

Especificamente quanto aos Agravos Regimentais, foram decididos 47.205, dos quais a 4,70% foi dado provimento, a 78,09%, negado, 15,47% não foram conhecidos, 0,57% proferidas outras decisões e 1,17% sem teor.

E no que diz respeito aos Embargos de Declaração, foram apreciados 19.287, dos quais a 10,93% foi dado provimento, a 79,73%, negado, 5,73% não conhecidos, 1,45%, proferidas outras decisões e 2,16% sem teor.

As páginas 9 e 10 trazem um resumo da movimentação processual, por relator, no mês e no período cumulativo, respectivamente. Outrossim, a página 32 apresenta gráfico relativo

ao quantitativo de publicações realizadas pelas Coordenadorias desta Corte.

Das páginas 34 e 35 constam gráfico e planilha, onde é demonstrada a taxa de desempenho e congestionamento, ano a ano; cuja data inicial é 7.4.1989 (data de instalação do Tribunal).

A tabela da página 11 mostra o quantitativo de processos distribuídos por unidade da federação, bem como a relação percentual; destacando-se os 5 (cinco) primeiros de janeiro ao mês em referência: São Paulo (27,25%), Rio Grande do Sul (16,53%), Paraná (8,48%), Santa Catarina (7,72%) e Minas Gerais (7,48%).

Do quantitativo de processos recebidos, 29,49% são oriundos da Justiça Federal, 68,33% da Justiça Estadual, 0,40% da Justiça especializada e 1,78% do Superior Tribunal de Justiça.

O Boletim Estatístico é elaborado em conformidade com as Normas de Apresentação Tabular do Instituto Brasileiro de Geografia e Estatística – IBGE e da Associação Brasileira de Normas Técnicas – ABNT.

Movimentação Processual - Outubro de 2014

Ministros	Processos															
	Distribuídos (9)	Julgados (Incluindo AgRg e EDcl) (A)			Decisões não terminativas (B)			Total de julgados e decisões não terminativas (A+B)	Pedido de Vista	Voto Vista	Publicações				Processos com vista ao MP (último dia do mês)	Baixados
		Sessão	Monocráticos	Total de julgados	Sessão	Monocráticos					Acórdãos	Decisões monocráticas	Despachos/Vista	Total de Publicados		
						Liminares e Interlocutórias	Despachos									
Ministro Presidente	5.861	24	2.902	2.926		154	1.472	4.552			18	2.929	1.074	4.021	460	2.556
Ministro Vice-Presidente		202	278	480	2	14	518	1.014			265	1.015	138	1.418		
Francisco Falcão (1)															1	1
Laurita Vaz (2)	21		2	2				4				1	42	43	280	303
Felix Fischer	831	208	299	507	7	337	50	901	10	1	155	598	29	782	470	177
Nancy Andrighi (4)		7		7	1			8			3		13	16	26	37
João Otávio de Noronha	41	202	500	702	6	78	24	810	4	12	208	490	34	732	57	492
Humberto Martins (3)	1.007	603	1.216	1.819	27	23	106	1.975		2	660	1.558	95	2.313	141	1.373
Maria Thereza de Assis Moura	140	416	628	1.044	8	69	156	1.277	3	4	387	695	87	1.169	499	970
Herman Benjamin	1.092	494	1.326	1.820	35	24	92	1.971	12	3	649	1.924	82	2.655	228	1.540
Napoleão Nunes Maia Filho	1.110	105	457	562	10	22	129	723	2	2	147	545	76	768	533	674
Jorge Mussi	670	257	468	725	2	229	328	1.284	4	2	247	657	353	1.257	887	722
Og Fernandes	1.105	422	700	1.122	22	53	343	1.540	2	5	232	864	116	1.212	839	908
Luis Felipe Salomão	932	346	1.000	1.346	15	23	52	1.436	1	5	388	1.237	44	1.669	57	1.240
Mauro Campbell Marques	1.112	778	1.568	2.346	34	61	200	2.641	8	8	586	1.811	103	2.500	342	1.713
Benedito Gonçalves	1.118	528	1.463	1.991	21	33	223	2.268	5	6	499	1.585	279	2.363	484	1.620
Raul Araújo	1.072	209	1.295	1.504	12	42	120	1.678	2	4	395	744	61	1.200	226	901
Paulo de Tarso Sanseverino	1.022	350	1.217	1.567	7	44	47	1.665	3	1	333	1.033	80	1.446	54	1.278
Isabel Gallotti	1.018	207	1.411	1.618	3	6	114	1.741	1	7	186	1.268	46	1.500	75	1.376
Antonio Carlos Ferreira	1.035	287	1.223	1.510	6	25	100	1.641	1	1	311	1.284	95	1.690	66	1.012
Villas Bôas Cueva	1.036	331	2.227	2.558	6	26	64	2.654	5	4	337	2.142	107	2.586	114	1.563
Sebastião Reis Júnior	653	175	762	937	9	254	172	1.372	4	5	179	1.062	72	1.313	737	929
Marco Buzzi	1.024	286	1.492	1.778	13	40	83	1.914	6	2	250	1.517	64	1.831	177	1.308
Marco Aurélio Bellizze	1.065	153	895	1.048	1	17	55	1.121	2		105	634	41	780	22	560
Assusete Magalhães	1.093	313	1.539	1.852	33	17	382	2.284	2		190	1.753	68	2.011	426	1.306
Sérgio Kukina	1.115	404	1.308	1.712	12	24	293	2.041		2	404	1.362	98	1.864	546	1.140
Moura Ribeiro	1.060	222	1.384	1.606	3	14	42	1.665	1		155	1.249	66	1.470	335	927
Regina Helena Costa	1.159		2.094	2.094		10	81	2.185				2.449	37	2.486	379	1.844
Rogério Schietti Cruz	666	182	894	1.076	5	269	173	1.523	9	3	162	1.107	83	1.352	711	741
Nefi Cordeiro	699	282	597	879	14	330	142	1.365	1	1	298	832	112	1.242	625	919
Gurgel de Faria	907	123	339	462	4	257	26	749	2	1	92	631	34	757	435	184
Presidente da 1ª Seção	5	5		5				5					1	1		3
Presidente da 2ª Seção (8)	469		601	601			1	602				424	6	430		413
Presidente da 3ª Seção	30	13		13				13			16		8	24		19
Newton Trisotto (5)	948	33	94	127		418	9	554	5	1	35	466	5	506	324	84
Marga Tessler (6)	3.162	128	829	957	5	14	214	1.190			128	830	49	1.007	148	246
Ericson Maranhão (7)	1.701	133	521	654	4	374	303	1.335	4		34	878	5	917	415	168
Walter de Almeida Guilherme (7)	1.162	143	709	852	8	307	30	1.197	1	1	65	766	22	853	722	157
Ministros aposentados		10	1	11	2			13			10	12	103	125	941	605
Total	37.141	8.581	34.239	42.820	337	3.608	6.146	52.911	100	83	8.129	38.352	3.828	50.309	12.782	32.009

Fontes: Secretaria Judiciária; NURER; Gabinetes de Ministros; Secretaria dos Órgãos Julgadores e Sistema Justiça.
(1) No total de julgados estão incluídos os Agravos Regimentais e os Embargos de Declaração, totalizando 8.904 feitos.

(1) Ministro Presidente. (2) Ministra Vice-Presidente. (3) Ministro Corregedor da Justiça Federal, mantendo suas funções judicantes. (4) Ministra Corregedora Nacional de Justiça. (5) Desembargador convocado do TJ/SC.

(6) Juíza Federal convocada do TRF 4ª Região. (7) Desembargadores convocados do TJ/SP. (8) Estão computados também os processos registrados e decisões proferidas pelo Ministro Paulo de Tarso Sanseverino no NURER conforme Portaria Nº 435 de 20/08/2014. (9) Computados todos os processos, distribuídos, redistribuídos, atribuídos, as baixas, por atribuição e redistribuição e os Cancelamentos de distribuição. Não estão contabilizados os processos relativos as baixas e Cancelamentos de distribuição nos mês(es) e/ou ano(s) anterior(es).

Movimentação processual - Janeiro a Outubro de 2014

Ministros	Processos														
	Distribuídos (17)	Julgados (Incluindo AgRg e EDcl) (A)			Decisões não terminativas (B)			Total de julgados e decisões não terminativas (A+B)	Pedido de Vista	Voto Vista	Publicações				Baixados
		Sessão	Monocráticos	Total de julgados	Sessão	Monocráticos					Acórdãos	Decisões Monocráticas	Despachos/ Vista	Total de Publicados	
						Liminares e Interlocutórias	Despachos								
Ministro Presidente	21.139	109	16.649	16.758	8	5.514	12.904	35.184			322	20.742	8.271	29.335	13.471
Ministro Vice-Presidente		1.723	836	2.559	6	403	4.826	7.794		1	1.845	6.284	2.567	10.696	
Francisco Falcão (1)													1	1	35
Laurita Vaz (2)	1.881	1.719	3.926	5.645	28	1.091	2.318	9.082	2	2	1.856	5.171	462	7.489	5.764
Felix Fischer (3)	4.119	249	417	666	8	655	83	1.412	11	1	172	933	43	1.148	224
Nancy Andrihí (5)	4.684	2.257	6.567	8.824	92	308	289	9.513	30	25	2.276	7.140	394	9.810	7.360
João Otávio de Noronha	6.279	1.957	7.665	9.622	39	585	315	10.561	56	59	1.971	8.099	388	10.458	7.501
Humberto Martins (4)	10.339	3.474	10.766	14.240	194	94	764	15.292	10	13	3.580	10.595	763	14.938	9.308
Maria Thereza de Assis Moura	4.552	2.841	5.160	8.001	46	1.483	1.605	11.135	18	17	2.783	6.616	738	10.137	7.195
Herman Benjamin	10.974	3.937	12.387	16.324	409	198	798	17.729	65	15	3.791	12.557	545	16.893	10.651
Napoleão Nunes Maia Filho	11.007	1.774	6.174	7.948	255	437	2.106	10.746	29	8	1.798	6.488	556	8.842	5.731
Jorge Mussi	5.588	1.777	4.827	6.604	9	2.012	2.888	11.513	11	7	1.797	6.802	2.169	10.768	5.480
Og Fernandes	11.356	2.493	7.559	10.052	207	421	3.042	13.722	34	30	2.351	7.806	538	10.695	6.654
Luis Felipe Salomão	8.807	2.696	9.606	12.302	81	183	544	13.110	15	14	2.839	9.666	360	12.865	9.143
Mauro Campbell Marques	10.966	4.051	12.176	16.227	298	313	1.663	18.501	57	36	3.984	12.111	871	16.966	10.490
Benedito Gonçalves	11.060	2.796	8.356	11.152	292	273	2.312	14.029	65	50	2.746	8.406	1.404	12.556	7.192
Raul Araújo	9.416	1.769	8.741	10.510	107	287	1.379	12.283	20	12	1.911	8.060	598	10.569	7.887
Paulo de Tarso Sanseverino	9.416	2.360	11.174	13.534	44	260	508	14.346	10	7	2.561	11.013	639	14.213	10.344
Isabel Gallotti	9.716	2.020	10.680	12.700	50	325	904	13.979	17	15	2.131	11.073	446	13.650	10.403
Antonio Carlos Ferreira	9.339	1.912	10.552	12.464	37	197	721	13.419	12	7	1.948	10.254	642	12.844	9.533
Villas Bôas Cueva	9.469	2.488	12.791	15.279	38	202	902	16.421	34	27	2.712	12.381	946	16.039	11.169
Sebastião Reis Júnior	5.634	1.455	5.887	7.342	58	1.702	1.562	10.664	38	37	1.388	7.378	616	9.382	6.468
Marco Buzzi	9.439	1.796	12.768	14.564	28	339	4.453	19.384	28	20	1.808	12.949	3.955	18.712	10.904
Marco Aurélio Bellizze (6)	6.380	1.470	5.192	6.662	7	1.422	800	8.891	10	9	1.429	6.177	364	7.970	5.445
Assusete Magalhães (7)	20.437	1.429	7.533	8.962	197	227	1.121	10.507	15	6	1.571	7.360	447	9.378	6.050
Sérgio Kukina	10.979	2.444	9.498	11.942	130	183	2.473	14.728	26	29	2.461	9.582	1.074	13.117	8.459
Moura Ribeiro (8)	7.479	1.718	6.946	8.664	18	1.232	968	10.882	14	12	1.708	7.875	448	10.031	6.493
Regina Helena Costa (9)	20.779	1.624	8.221	9.845	7	1.189	2.528	13.569	3	1	1.664	9.232	577	11.473	6.698
Rogério Schietti Cruz	5.985	1.605	5.577	7.182	55	1.725	1.420	10.382	47	27	1.536	7.146	589	9.271	6.068
Nefi Cordeiro (10)	13.696	793	2.676	3.469	34	1.422	646	5.571	16	16	702	3.713	341	4.756	2.288
Gurgel de Faria (11)	5.152	152	446	598	4	455	34	1.091	2	1	97	750	38	885	192
Presidente da 1ª Seção	18	5		5				5					7	7	33
Presidente da 2ª Seção (16)	3.554	1	4.663	4.664		3	683	5.350			1	3.451	9	3.461	3.861
Presidente da 3ª Seção	531	90		90				90			84		35	119	400
Presidente da 1ª Turma	1														
Presidente da 3ª Turma	1	2		2				2			2			2	1
Newton Trisotto (12)	7.578	40	136	176		522	21	719	5	1	40	584	5	629	94
Marga Tessler (13)	22.433	130	947	1.077	5	15	305	1.402			128	882	49	1.059	261
Ericson Maranhão (14)	10.511	133	562	695	4	503	310	1.512	4		34	903	5	942	179
Walter de Almeida Guilherme (15)	4.567	143	746	889	8	349	35	1.281	1	1	65	773	22	860	166
Ministros aposentados	7.830	5.586	13.983	19.569	255	1.714	4.953	26.491	70	79	5.903	17.691	2.248	25.842	19.119
Total	333.091	65.018	252.790	317.808	3.058	28.243	63.183	412.292	775	585	65.995	278.643	34.170	378.808	238.714

Fontes: Secretaria Judiciária; NUPRE/NURER; Gabinetes de Ministros; Secretaria dos Órgãos Julgadores e Sistema Justiça.

Nota: No total de julgados estão incluídos os Agravos Regimentais e os Embargos de Declaração, totalizando 66.492 feitos.

(1) Ministro Presidente. (2) Ministro Vice-Presidente. (3) Ministro Presidente até 01/09/2014. Designado para compor a 3ª Seção e 5ª Turma a partir de 02/09/2014. (4) Ministro Corregedor-Geral da Justiça Federal, mantendo suas funções judicantes. (5) Ministra Corregedora Nacional de Justiça. (6) Ministro transferido da 3ª Seção e 5ª Turma para 2ª Seção e 3ª Turma a partir de 29/08/2014. (7) Ministra transferida da 3ª Seção e 6ª Turma para 1ª Seção e 2ª Turma a partir de 19/02/2014. (8) Ministro transferido da 3ª Seção e 5ª Turma para 2ª Seção e 3ª Turma a partir de 02/09/2014. (9) Ministra transferida da 3ª Seção e 5ª Turma para 1ª Seção e 1ª Turma a partir de 29/08/2014. (10) Ministro empossado

em 03/04/2014. (11) Ministro empossado em 10/09/2014. (12) Desembargador convocado do TJ/SC a partir de 18/09/2014. (13) Juíza Federal convocada do TRF 4ª Região a partir de 18/09/2014. (14) Desembargador convocado do TJ/SP a partir de 22/09/2014. (15) Desembargador convocado do TJ/SP a partir de 25/09/2014. (16) Estão computados também os processos registrados e decisões proferidas pelo Ministro Sidnei Beneti no NURER, conforme designação da Portaria 492-ST/J de 09/09/2013 até 21/08/2014. A partir dessa data, fica designado o Ministro Paulo de Tarso sanseverino no NURER conforme Portaria Nº 435 de 20/08/2014. (17) Computados todos os processos, distribuídos, redistribuídos, atribuídos, as baixas, por atribuição e redistribuição e os Cancelamentos de distribuição. Não estão contabilizados os processos relativos as baixas e Cancelamentos de distribuição nos mês(es) e/ou ano(s) anterior(es).

Processos Distribuídos e Registrados por Unidades da Federação Períodos: Outubro e Janeiro a Outubro de 2014

Mês Unidades da Federação	Outubro de 2014		Período Unidades da Federação	Janeiro a Outubro de 2014	
	Quantidade	(%)		Quantidade	(%)
São Paulo	8.858	28,62	São Paulo	71.159	27,25
Rio Grande do Sul	5.983	19,33	Rio Grande do Sul	43.170	16,53
Paraná	2.776	8,97	Paraná	22.130	8,48
Santa Catarina	2.225	7,19	Rio de Janeiro	20.159	7,72
Minas Gerais	2.142	6,92	Minas Gerais	19.533	7,48
Rio de Janeiro	1.749	5,65	Santa Catarina	18.617	7,13
Distrito Federal	1.740	5,62	Distrito Federal	12.054	4,62
Pernambuco	903	2,92	Pernambuco	8.044	3,08
Mato Grosso do Sul	625	2,02	Mato Grosso do Sul	6.750	2,59
Ceará	462	1,49	Ceará	4.578	1,75
Paraíba	432	1,40	Goiás	4.153	1,59
Rio Grande do Norte	383	1,24	Rio Grande do Norte	3.879	1,49
Goiás	368	1,19	Paraíba	3.702	1,42
Alagoas	361	1,17	Bahia	3.659	1,40
Bahia	353	1,14	Espírito Santo	3.541	1,36
Sergipe	275	0,89	Sergipe	2.857	1,09
Mato Grosso	266	0,86	Alagoas	2.285	0,88
Espírito Santo	253	0,82	Mato Grosso	2.046	0,78
Maranhão	187	0,60	Rondônia	1.526	0,58
Tocantins	119	0,38	Maranhão	1.387	0,53
Pará	109	0,35	Tocantins	1.263	0,48
Rondônia	91	0,29	Pará	1.259	0,48
Piauí	86	0,28	Piauí	952	0,36
Amapá	71	0,23	Amazonas	868	0,33
Acre	61	0,20	Acre	666	0,26
Amazonas	58	0,19	Roraima	445	0,17
Roraima	18	0,06	Amapá	438	0,17
Subtotal	30.954	100,00	Subtotal	261.120	100,00
Outros Países	264	..	Outros Países	2.322	..
Total	31.218	..	Total	263.442	..

Fontes: Secretaria Judiciária; Sistema Justiça.

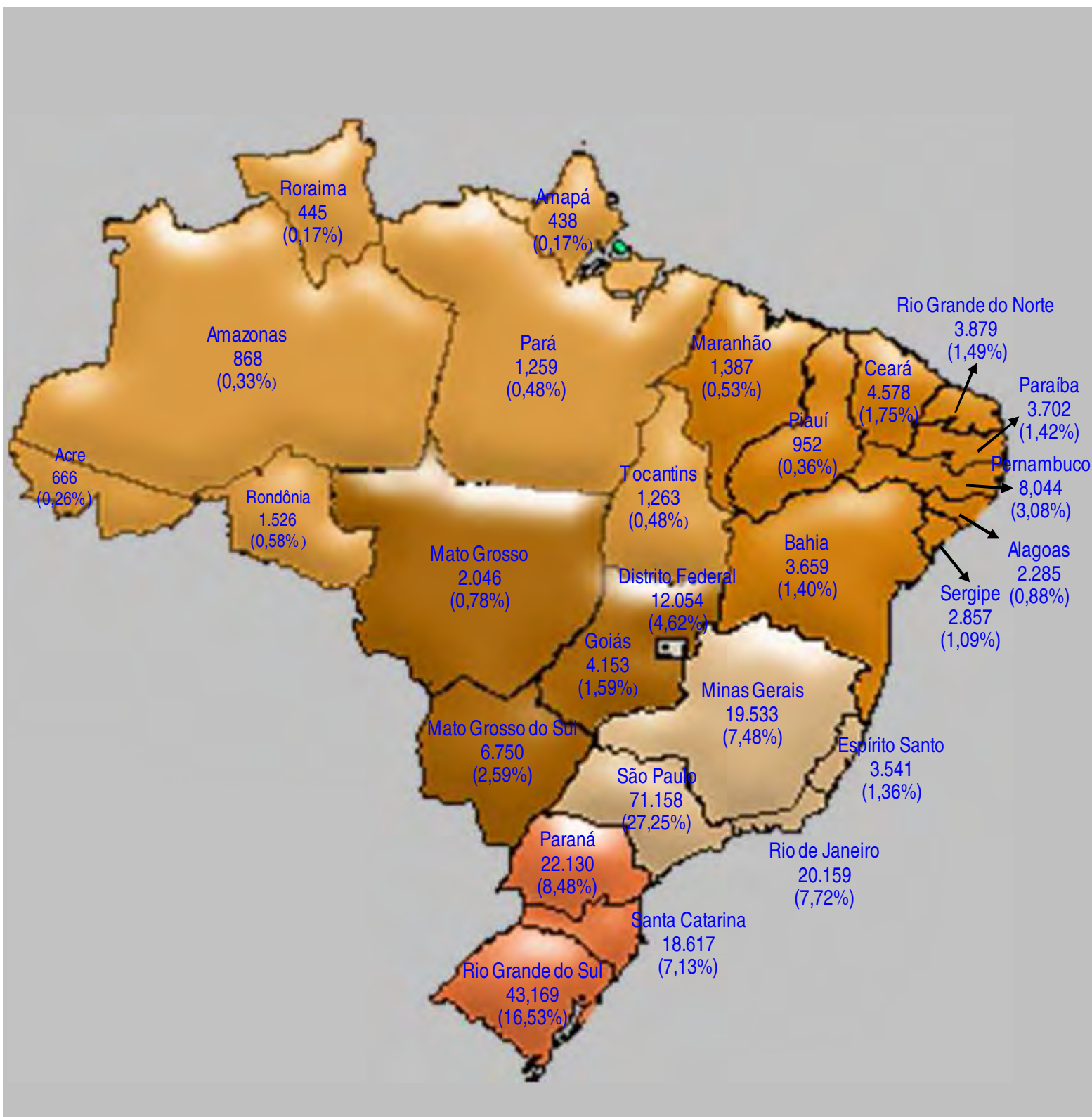
Notas: Sinal convencional utilizado:

.. Não se aplica dado numérico.

No valor referente a "outros países" estão computadas as Cartas Rogatórias e as Sentenças estrangeiras

Unidades da Federação com os respectivos processos distribuídos e registrados

Período: Janeiro a Outubro de 2014





Fontes: Secretaria Judiciária; Sistema Justiça.

Notas: Sinal convencional utilizado:

.. Não se aplica dado numérico.

No valor referente a "outros países" estão computadas as Cartas Rogatórias e as Sentenças estrangeiras

Processos distribuídos, julgados e pendentes de 1º julgamento - 2014 -

Processos 	Pendentes do(s) mês(es) anterior(es)	Distribuídos	Julgados				Pendentes do Mês		Pendentes Acumulados	
			Processo Principal	AgRg	EDcl	Total de Julgados F = (C+D+E)	G = (B - C)		H = (A + G)	
							Valor Absoluto	(%)	Valor Absoluto	(%)
Meses 	(A)	(B)	(C)	(D)	(E)	F = (C+D+E)	Valor Absoluto	(%)	Valor Absoluto	(%)
Janeiro		19.304	397	4	3	404	18.907	97,94	18.907	97,94
Fevereiro	18.907	24.815	39.897	6.553	2.373	48.823	-15.082	-60,78	3.825	8,67
Março	3.825	22.738	26.331	5.703	2.143	34.177	-3.593	-15,80	232	0,35
Abril	232	23.385	23.429	4.676	1.829	29.934	-44	-0,19	188	0,21
Maio	188	30.163	28.633	6.308	3.302	38.243	1.530	5,07	1.718	1,43
Junho	1.718	18.096	24.042	4.424	1.816	30.282	-5.946	-32,86	-4.228	-3,05
Julho	-4.228	29.975	2.933	109	43	3.085	27.042	90,22	22.814	13,54
Agosto	22.814	30.170	41.792	7.544	3.447	52.783	-11.622	-38,52	11.192	5,63
Setembro	11.192	33.578	29.946	5.507	1.804	37.257	3.632	10,82	14.824	6,38
Outubro	14.824	31.218	33.916	6.377	2.527	42.820	-2.698	-8,64	12.126	4,60
Novembro										
Dezembro										
Total		263.442	251.316	47.205	19.287	317.808	12.126	4,60

Fontes: Secretaria Judiciária; NUPRE/NURER; Coordenadorias: Corte Especial, Seções e Turmas; Gabinetes de Ministros; Sistema Justiça.

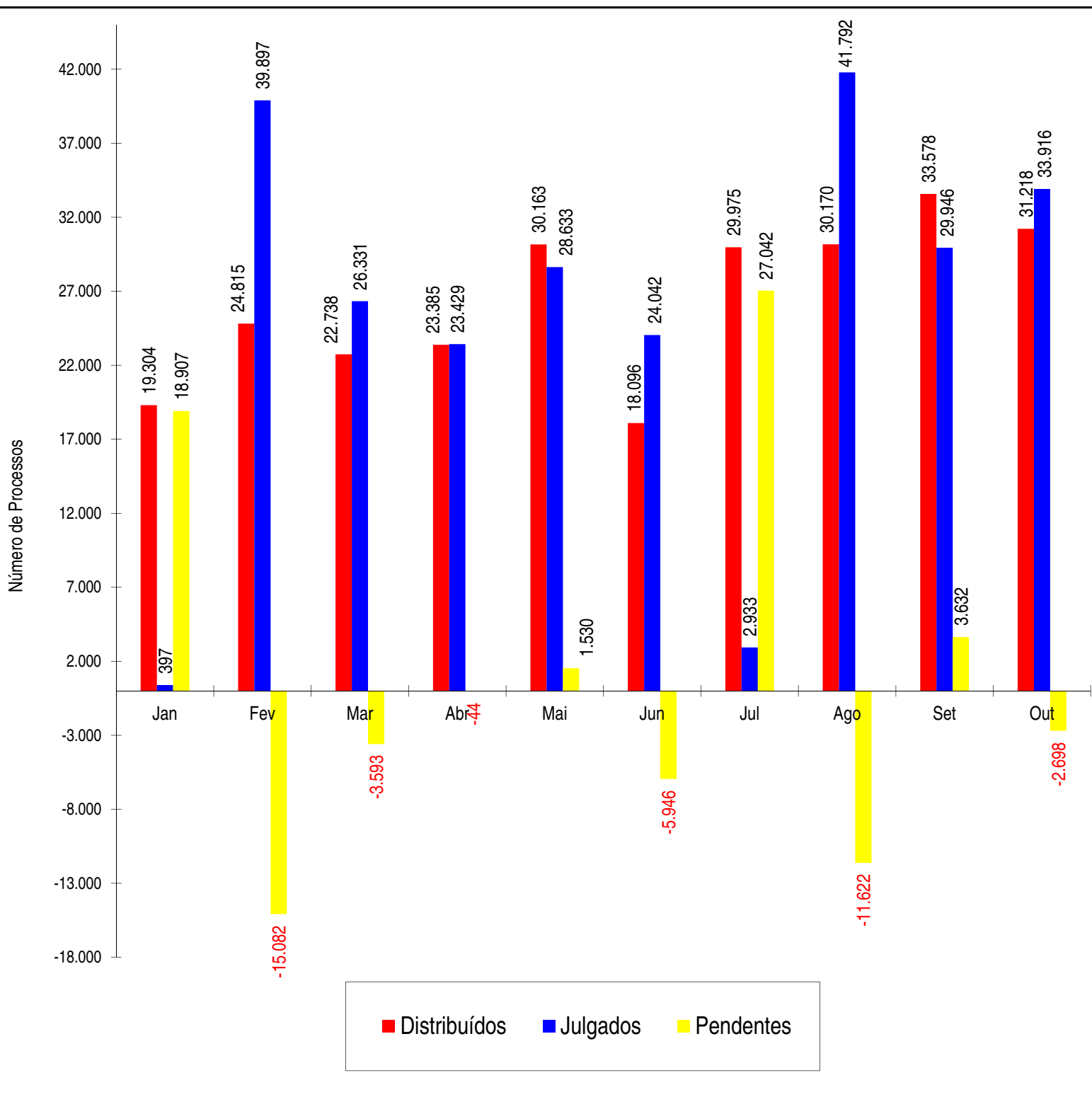
Notas: Sinal convencional utilizado:

.. Não se aplica dado numérico.

Nos processos distribuídos estão computados também os registrados (exceto os AG/RE, AG/RMS, AG/RHC, Prc e RPV) - competência do Ministro Presidente.

Processos distribuídos, julgados e pendentes de 1º julgamento

Período: Janeiro a Outubro de 2014



Fontes: Secretaria Judiciária; NUPRE/NURER; Coordenadorias: Corte Especial, Seções e Turmas; Gabinetes de Ministros; Sistema Justiça.

Notas: Total de distribuídos: 263.442



Total de julgados: 251.316

Total de pendentes: 12.126

Nos processos julgados não estão incluídos os Agravos Regimentais e os Embargos de Declaração, em número de 66.492 feitos.

O número negativo de pendentes no mês de fevereiro, março, abril, junho, agosto e outubro são decorrentes de processos distribuídos no(s) mês(es) e/ou ano(s) anterior(es) e que foram julgados nos citados meses.

Processos registrados - Competência do Ministro Presidente - 2014

Feitos 	Ag	AREsp	CR	Exe	Ex Susp	HC	IF	MC	Pet	Pro	Rcl	REsp	RMS	RO	RP	RPV	RvCr	SE	SEC	SLS	SS	Total	
Meses 																							
Janeiro	14	447	77			74		2				158			1		27	97		5	5	907	
Fevereiro	11	545	89			53	1					327		3			42	189		11	6	1.277	
Março	16	508	63			69		1			3	242				1	42	146	1	11	6	1.109	
Abril	24	442	48			70				1		225				1	38	164		12	2	1.027	
Maio	18	740	85	1		83		1		4		276		3		1	40	170		7	5	1.434	
Junho	17	1.068	39		1	57		1		160	1	211				13	33	161		4	3	1.769	
Julho	20	2.759	97			100	2	3		148		563	1			10	46	163		14	7	3.933	
Agosto	9	2.540	59			72	1		1		1	647				36	53	183		9	4	3.615	
Setembro	13	2.780	31			69		3	6			610					51	141		11	9	3.724	
Outubro	25	4.203	85			99		3	1			1.204	24			6	49	164		9	8	5.880	
Novembro																							
Dezembro																							
Total	167	16.032	673	1	1	746	4	14	8	313	5	4.463	25	6	1	68	421	1.578	1	93	55	24.675	

Processos registrados para os Presidentes de Seções Janeiro a Outubro de 2014

Processos	Ag	AR	AREsp	EmbEx eAR	EmbEx eMS	ExeAR	ExeMC	ExeMS	MC	MS	REsp	Total
Ministros												
Presidente da 1ª Seção		1	9	2	6	4		4		1	6	33
Presidente da 2ª Seção (1)	5	3	4.248			11			1		599	4.867
Presidente da 3ª Seção		1		2	244	4		280			1	532
Presidente da 3ª Turma							1					1
Total	5	5	4.257	4	250	19	1	284	1	1	606	5.433

Fontes: Secretaria Judiciária; Sistema Justiça.

(1) Estão computados também os processos registrados do Ministro Sidnei Beneti no NURER, conforme designação da Portaria 492/STJ de 09/09/2013.

Processos recebidos com respectiva procedência - Janeiro a Outubro de 2014

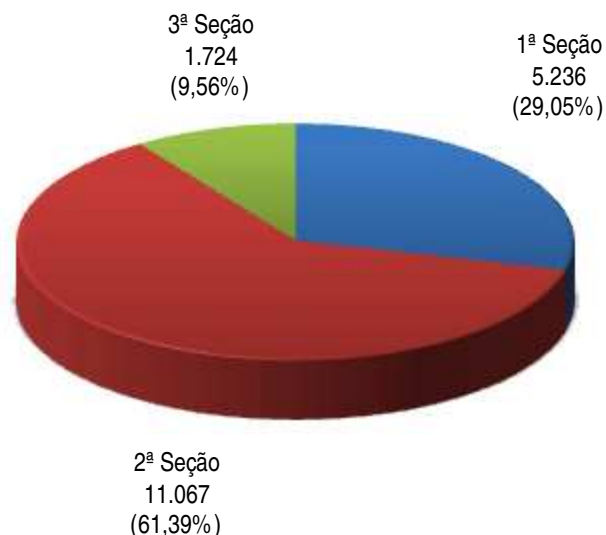
Tribunal de Justiça do Estado de São Paulo	53.203
Tribunal Regional Federal da 4ª Região	35.364
Tribunal de Justiça do Estado do Rio Grande do Sul	26.351
Tribunal Regional Federal da 3ª Região	17.956
Tribunal de Justiça do Estado de Minas Gerais	16.941
Tribunal de Justiça do Estado do Rio de Janeiro	15.553
Tribunal Regional Federal da 5ª Região	14.239
Tribunal de Justiça do Estado do Paraná	11.336
Tribunal de Justiça do Estado de Santa Catarina	10.223
Tribunal de Justiça do Distrito Federal e Territórios	9.443
Tribunal Regional Federal da 1ª Região	5.565
Tribunal de Justiça do Estado do Mato Grosso do Sul	5.442
Superior Tribunal de Justiça	4.770
Turma Recursal Especial Cível	4.677
Tribunal Regional Federal da 2ª Região	4.215
Tribunal de Justiça do Estado de Goiás	3.302
Tribunal de Justiça do Estado de Pernambuco	3.137
Tribunal de Justiça do Estado da Bahia	2.693
Tribunal de Justiça do Estado do Espírito Santo	2.686
Tribunal de Justiça do Rio Grande do Norte	1.873
Tribunal de Justiça do Estado do Mato Grosso	1.432
Tribunal de Justiça do Estado da Paraíba	1.353
Tribunal de Justiça do Estado de Sergipe	1.262
Tribunal de Justiça do Estado de Rondônia	1.238
Tribunal de Justiça do Estado do Ceará	1.232
Tribunal de Justiça do Estado do Tocantins	1.038
Tribunal de Justiça do Estado do Maranhão	910
Justiça Estadual 1ª Instância São Paulo	891
Tribunal de Justiça do Estado do Pará	814
Colégio Recursal dos Juizados Especiais de São Paulo	733
Tribunal de Justiça do Estado do Piauí	721
Tribunal de Justiça do Estado de Alagoas	710
Tribunal de Justiça do Estado do Amazonas	628
Tribunal de Justiça do Estado do Acre	382
Tribunal de Justiça do Estado de Roraima	368
Tribunal de Justiça do Estado do Amapá	353
Justiça Federal 1ª Instância São Paulo	289
Justiça Estadual 1ª Instância Rio Janeiro	244
Justiça Estadual 1ª Instância Minas Gerais	242
Juizado Especial Federal Cível	206
Tribunal de Justiça Militar de São Paulo	190
Justiça Estadual 1ª Instância no Paraná	171
Justiça Federal 1ª Instância Rio de Janeiro	166
Justiça Estadual 1ª Instância na Bahia	156
Justiça Federal 1ª Instância Distrito Federal	149
Turma de Uniformização de Decisões do JEF	144
Justiça Estadual 1ª Instância na Paraíba	139
Justiça do Trabalho 1ª Instância São Paulo	134
Justiça Federal 1ª Instância no Paraná	126
Justiça Estadual 1ª Instância Santa Catarina	109
Justiça Estadual 1ª Instância em Goiás	106
Justiça Federal 1ª Instância Minas Gerais	105
Justiça Estadual 1ª Instância Rio Grande do Sul	102
Justiça Estadual 1ª Instância Rio Grande do Norte	95
Justiça Estadual 1ª Instância Distrito Federal	90
Justiça Estadual 1ª Instância no Ceará	90
Turma Recursal Federal Especial Cível	87
Justiça Estadual 1ª Instância Pernambuco	79
Justiça Estadual 1ª Instância Mato Grosso	74
Justiça Federal 1ª Instância Rio Grande do Sul	70

Juizado Especial Cível	68
Justiça Estadual 1ª Instância Maranhão	68
Justiça Estadual de 1ª Instância no Pará	66
Justiça Federal 1ª Instância Santa Catarina	61
Tribunal de Justiça Militar de Minas Gerais	57
Justiça do Trabalho 1ª Instância Rio de Janeiro	56
Justiça do Trabalho 1ª Instância Paraíba	53
Justiça Trabalho 1ª Instância Minas Gerais	52
Justiça Militar em Mato Grosso do Sul	46
Justiça Estadual de 1ª Instância no Espírito Santo	41
Justiça Trabalho 1ª Instância Maranhão	39
Justiça Estadual 1ª Instância Amazonas	37
Justiça do Trabalho 1ª Instância Rio Grande do Sul	34
Justiça Federal 1ª Instância Pernambuco	34
Justiça Estadual 1ª Instância Mato Grosso do Sul	32
Tribunal Regional do Trabalho da 6ª Região - PE	31
Justiça do Trabalho 1ª Instância Bahia	30
Justiça Federal de 1ª Instância no Espírito Santo	28
Justiça do Trabalho 1ª Instância no Pará	26
Justiça Federal de 1ª Instância na Bahia	25
Justiça do Trabalho 1ª Instância Paraná	24
Justiça do Trabalho 1ª Instância Tocantins	23
Justiça Federal 1ª Instância Mato Grosso	22
Turma Recursal Especial Criminal	22
Justiça Militar em São Paulo	21
Justiça Estadual 1ª Instância Rondônia	20
Justiça Federal de 1ª Instância no Pará	20
Justiça Federal 1ª Instância em Goiás	19
Justiça do Trabalho 1ª Instância Rio Grande do Norte	18
Justiça Estadual 1ª Instância no Acre	17
Justiça do Trabalho 1ª Instância Santa Catarina	16
Justiça Federal de 1ª Instância no Ceará	16
Justiça Trabalho 1ª Instância Pernambuco	16
Tribunal Regional do Trabalho da 4ª Região - RS	16
Justiça do Trabalho 1ª Instância Goiás	15
Justiça Estadual 1ª Instância em Alagoas	14
Justiça Federal 1ª Instância Mato Grosso do Sul	14
Tribunal de Justiça Militar do Rio Grande do Sul	14
Justiça do Trabalho 1ª Instância Ceará	13
Justiça do Trabalho 1ª Instância Distrito Federal	13
Justiça Federal 1ª Instância em Sergipe	13
Justiça Federal de 1ª Instância no Piauí	13
Justiça Militar no Rio Grande do Sul	13
Justiça Estadual 1ª Instância no Piauí	12
Justiça Estadual 1ª Instância Tocantins	12
Justiça Estadual 1ª Instância em Sergipe	11
Justiça Federal 1ª Instância no Maranhão	10
Justiça Federal 1ª Instância Tocantins	10
Justiça Trabalho 1ª Instância Mato Grosso	9
Tribunal Regional do Trabalho da 5ª Região - BA	9
Justiça Federal 1ª Instância Rio Grande do Norte	7
Justiça Trabalho 1ª Instância Rondônia	7
Tribunal Regional do Trabalho da 15ª Região - Campinas - SP	7
Tribunal Regional do Trabalho da 1ª Região - RJ	7
Justiça do Trabalho 1ª Instância no Espírito Santo	6
Justiça Federal 1ª Instância na Paraíba	6
Justiça Federal de 1ª Instância Rondônia	6
Outros Tribunais	105
Outros	87
Total	267.984

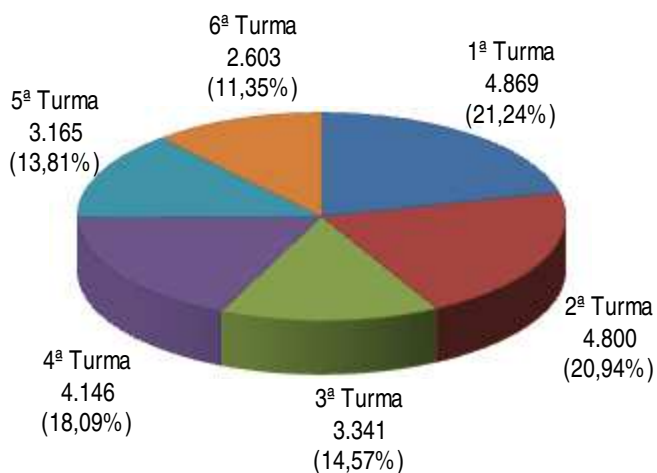
Processos Distribuídos para as Seções Outubro de 2014



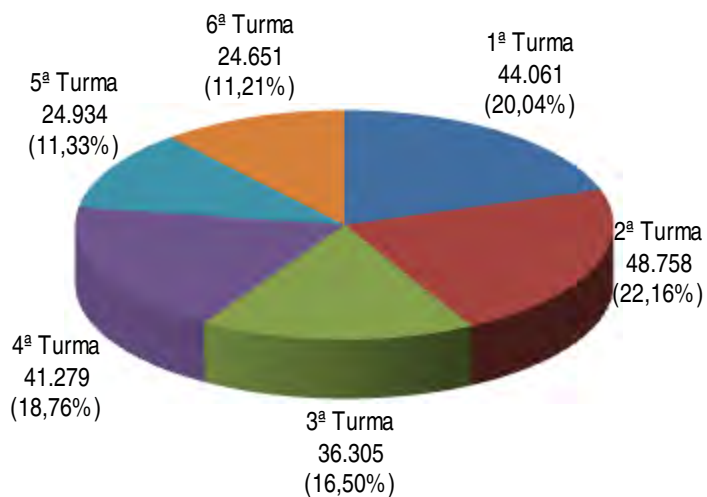
Processos Distribuídos para as Seções Janeiro a Outubro de 2014



Processos Distribuídos para as Turmas Outubro de 2014



Processos Distribuídos para as Turmas Janeiro a Outubro de 2014



Processos distribuídos e registrados - Outubro de 2014

Classes de Feitos Relatores	Ag	APn	AR	AREsp	CC	CR	EAREsp	EAg	Emb Exe	EREsp	Exe	HC	Inq	MC	MI	MS	Pet	Rcl	REsp	RHC	RMS	RO	Rp	RvCr	Sd	SE	SEC	SLS	SS	Total
Ministro Presidente	25			4.203		85						99		3				1	1.204		24			49		164		9	8	5.874
Ministro Vice-Presidente																														
Francisco Falcão (1)																														
Laurita Vaz (2)		1					7		5							2										2				17
Felix Fischer	1			139	13		4		6			294		6		1	1	5	66	112	4			2	2		1			657
Nancy Andrighi (4)																														
João Otávio de Noronha				12	3							1		2			1	6	6		1									32
Humberto Martins (3)				516			3	1	4					5		2			410		23		1		1		1			967
Maria Thereza de Assis Moura	1			19								78					2	1	10	22	1									134
Herman Benjamin	1			509	39		8	1	10				1	7		6		27	437		10						1			1.057
Napoleão Nunes Maia Filho			4	563	41		7		9				1	2		5		35	378	1	7						2			1.055
Jorge Mussi				141			7		7			322	1	1		1			66	111	1						1			659
Og Fernandes			1	512	32		11	1	8			1		5		5		34	423		18						3			1.054
Luis Felipe Salomão				652			12		3			1		11		1			150	1							2			833
Mauro Campbell Marques			2	513	40		8		10				1	7		3	1	35	427		15						3			1.065
Benedito Gonçalves	1	1	1	526	30		17	1	11					6		7		33	399		16									1.049
Raul Araújo			2	692	21		12		13			3	2	7		1		67	122		2						2			946
Paulo de Tarso Sanseverino				697	19		8		7			1		5		2	1	60	123		4									927
Isabel Gallotti			1	697	10		9		5					10			1	61	127	1										922
Antonio Carlos Ferreira				711	14		3		10			1		8				72	115											934
Villas Bôas Cueva			3	669	23		5	1	6			3		5		1		71	151		1									939
Sebastião Reis Júnior				125	13		2		2			269		5		1	2	3	85	120	5			1						633
Marco Buzzi			2	713	24		5		7					9		2		58	112		2									934
Marco Aurélio Bellizze			1	701	22		5		5					3			1	63	125											926
Assuete Magalhães			1	489	39		2		4					4		2		27	449		19									1.036
Sérgio Kukina				522	36		3		11			1		3		4		44	424		19									1.067
Moura Ribeiro			2	651	10		4		6					3				58	174	1										909
Regina Helena Costa			4	545	36		4		9					3		5	2	40	386		17	1								1.052
Rogério Schietti Cruz				113	17				3			299		8		1	2	1	70	121	1			2						638
Nefi Cordeiro				134	16		5		2			288		3				2	58	119	1									628
Gurgel de Faria				142	16				3			274		4				1	72	143	1									656
Presidente da 1ª Seção								3		2																				5
Presidente da 2ª Seção (8)				420						3									48											471
Presidente da 3ª Seção								17		13																				30
Newton Trisotto (5)				123	12		3		4			300		6		1	1		80	118	2									650
Marga Tessler (6)			2	664	34		5		6			1		4		5		34	363		18									1.136
Ericson Maranhão (7)	1			141	19		3		4			300		4			2	2	71	117	6									670
Walter de Almeida Guilherme (7)				134	15		2		1			282		4					95	116	5			2						656
Total	30	2	26	17.388	594	85	164	5	20	181	18	2.818	6	153	58	18	840	7.226	1.103	223	1	1	56	3	164	18	9	8	31.218	

Fontes: Secretária Judiciária; Sistema Justiça.

(1) Ministro Presidente a partir. (2) Ministra Vice-Presidente. (3) Ministro Corregedor da Justiça Federal, mantendo suas funções judicantes. (4) Ministra Corregedora Nacional de Justiça. (5) Desembargador convocado do TJ/SC. (6) Juíza Federal convocada do TRF 4ª Região. (7) Desembargadores convocados do TJ/SP. (8) Estão computados também os processos registrados e decisões proferidas pelo Ministro Paulo de Tarso Sanseverino no NURER conforme Portaria Nº 435 de 20/08/2014.

Processos distribuídos e registrados - Janeiro a Outubro de 2014

Relatores	Registrados e distribuídos												Atribuição (B)	Redistr. (C)	Baixa por Atrib. (D)	Baixa por Redistr. (E)	Cancelamento de Distribuição (F)	Total (A+B+C+D+E+F)	Baixas e cancelamento de processos distribuídos no(s) mês(es) e ou ano(s) anteriores							
	NUPRE/NURER	Corte Especial	1ª Seção	2ª Seção	3ª Seção	1ª Turma	2ª Turma	3ª Turma	4ª Turma	5ª Turma	6ª Turma	Total (A)							Baixa p/ Atrib. (G)	Baixa p/ Redistr. (H)	Cancelamento (I)	Total (J)				
Ministro Presidente	24.294											24.294				3.151	4	21.139		333	3	336				
Francisco Falcão (1)																			15	3		18				
Laurita Vaz (2)		176			70							3.324		46	1.477	10	2	1.881	1.152	13	3	1.168				
Felix Fischer (3)		19			43							1.391	2.699	37		1	7	4.119	2			2				
Nancy Andrighi (5)		66			491						6.063	6.620	1	295	2.182	49	1	4.684	1.010	38		1.048				
João Otávio de Noronha		50			459						5.526	6.035	17	268		41		6.279	5	122		127				
Humberto Martins (4)		86									10.012	10.098	2	274		35		10.339		18		18				
Maria Thereza de Assis Moura		77									103	4.473	1	136		54	4	4.552	2	31		33				
Herman Benjamin		74	643								10.021	10.738	1	266		31		10.974		28		28				
Napoleão Nunes Maia Filho		84	621								10.006	10.711	11	325		38	2	11.007	8	47	4	59				
Jorge Mussi		91									1	5.510	9	106		35	2	5.588		27	1	28				
Og Fernandes		95	594								10.040	10.729	412	261	13	32	1	11.356	410	19	1	430				
Luis Felipe Salomão		56			1							8.214	132	534		73		8.807	1	47	3	51				
Mauro Campbell Marques		29	606								10.020	10.655	73	303		63	2	10.966		18	4	22				
Benedito Gonçalves		24	628								9.996	10.648	123	328		39		11.060		47	3	50				
Raul Araújo		17			692							8.963	43	459		48	1	9.416	2	52		54				
Paulo de Tarso Sanseverino					736						8.200	8.936	1	496		16	1	9.416	1	80	1	82				
Isabel Gallotti					987							9.308	2	467		59	2	9.716	1	130	3	134				
Antonio Carlos Ferreira					675							9.003		457		120	1	9.339	1	68	2	71				
Villas Bôas Cueva					717							9.017		505		52	1	9.469	1	159	3	163				
Sebastião Reis Júnior											141	5.519	5	169		55	4	5.634	1	43	1	45				
Marco Buzzi					758							8.977	1	491		30		9.439		68		68				
Marco Aurélio Bellizze (6)					183	120					1.951	6.185	2.195	254	2.236	18		6.380	1.707	12	1	1.720				
Assusete Magalhães (7)					550	12					8.665	9.901	10.953	264	601	78	2	20.437	8.983	123		9.106				
Sérgio Kukina					633						10.104	10.737	17	309		82	2	10.979	1	114	3	118				
Moura Ribeiro (8)						159					105	6.092	3.428	254	2.266	26	3	7.479	4.376	5		4.381				
Regina Helena Costa (9)					264						2.290	6.644	16.571	184	2.561	59		20.779	3.633	18		3.651				
Rogério Schiatti Cruz						145						5.479		358	172	24		5.985		30		30				
Nefi Cordeiro (10)						117						4.019	9.591	112		23	3	13.696								
Gurgel de Faria (11)						27						1.170	3.965	23		6		5.152								
Presidente da 1ª Seção					33							33				15		18								
Presidente da 2ª Seção (16)						4.867						4.867				1.311	2	3.554		517		517				
Presidente da 3ª Seção											532	532				1		531								
Presidente da 1ª Turma											1	1						1								
Presidente da 3ª Turma												1						1								
Newton Trisotto (12)						39						1.315	8.951	27	3	2.712		7.578								
Marga Tessler (13)					164						1.551	1.715	20.749	54		83	2	22.433								
Ericson Maranhão (14)						34						884	9.617	19		8	1	10.511								
Walter de Almeida Guilherme (15)						23						772	3.783	17		5		4.567								
Ministros aposentados					189	500	342	101	10.113			4.442		25	4.220	19.932	3.578	564	16.053	187	4	7.830	48.588	305	14	48.907
Total	24.294	1.133	5.236	11.067	1.724	44.061	48.758	36.305	41.279	24.934	24.651	263.442	97.289	8.476	27.389	5.961	2.766	333.091	69.900	2.515	50	72.465				

Fontes: Secretaria Judiciária; Sistema Justiça.

Nos processos do Ministro Presidente no NURER estão computados também os feitos processados pela Corte Especial.

(1) Ministro Presidente. (2) Ministro Vice-Presidente. (3) Ministro Presidente até 01/09/2014. Designado para compor a 3ª Seção e 5ª Turma a partir de 02/09/2014. (4) Ministro Corregedor-Geral da Justiça Federal, mantendo suas funções judicantes. (5) Ministra Corregedora Nacional de Justiça. (6) Ministro transferido da 3ª Seção e 5ª Turma para 2ª Seção e 3ª Turma a partir de 29/08/2014. (7) Ministra transferida da 3ª Seção e 6ª Turma para 1ª Seção e 2ª Turma a partir de 19/02/2014. (8) Ministro transferido da 3ª Seção e 5ª Turma para 2ª Seção e 3ª Turma a partir de 02/09/2014.

(9) Ministra transferida da 3ª Seção e 5ª Turma para 1ª Seção e 1ª Turma a partir de 29/08/2014. (10) Ministro empossado em 03/04/2014. (11) Ministro empossado em 10/09/2014. (12) Desembargador convocado do TJ/SC a partir de 18/09/2014. (13) Juíza Federal convocada do TRF 4ª Região a partir de 18/09/2014. (14) Desembargador convocado do TJ/SP a partir de 22/09/2014. (15) Desembargador convocado do TJ/SP a partir de 25/09/2014. (16) Estão computados também os processos registrados e decisões proferidas pelo Ministro Sidnei Beneti no NURER, conforme designação da Portaria 492/STJ de 09/09/2013 até 21/08/2014. A partir dessa data, fica designado o Ministro Paulo de Tarso sanseverino no NURER conforme Portaria Nº 435 de 20/08/2014.

Decisões colegiadas e monocráticas - Outubro de 2014

Relatores	Decisões Colegiadas											Decisões Monocráticas (9) (B)	Subtotal C=(A+B)	Liminares (D)	Decisões Interlocutórias (E)	Total Geral (C+D+E)	
	Corte Especial	1ª Seção	2ª Seção	3ª Seção	1ª Turma	2ª Turma	3ª Turma	4ª Turma	5ª Turma	6ª Turma	Total (A)						
Ministro Presidente	24										24	2.902	2.926	22	132	3.080	
Ministro Vice-Presidente	185					3	6	2		3	3	202	278	480	1	13	494
Francisco Falcão (1)																	
Laurita Vaz (2)													2	2			2
Felix Fischer	2									206		208	299	507	321	16	844
Nancy Andriighi (4)	2						5					7		7			7
João Otávio de Noronha	8		5				189					202	500	702	10	68	780
Humberto Martins (3)	5	14					584					603	1.216	1.819	1	22	1.842
Maria Thereza de Assis Moura	8			2						406		416	628	1.044	60	9	1.113
Herman Benjamin	4	64					426					494	1.326	1.820	14	10	1.844
Napoleão Nunes Maia Filho	5	17			83							105	457	562	8	14	584
Jorge Mussi	5			1						251		257	468	725	217	12	954
Og Fernandes	13	69					340					422	700	1.122	5	48	1.175
Luis Felipe Salomão	10		5						331			346	1.000	1.346	6	17	1.369
Mauro Campbell Marques	3	116					659					778	1.568	2.346	29	32	2.407
Benedito Gonçalves	1	94			433							528	1.463	1.991	4	29	2.024
Raul Araújo			19						190			209	1.295	1.504	27	15	1.546
Paulo de Tarso Sanseverino			7				343					350	1.217	1.567	22	22	1.611
Isabel Gallotti			21						186			207	1.411	1.618	5	1	1.624
Antonio Carlos Ferreira			8						279			287	1.223	1.510	21	4	1.535
Villas Bôas Cueva			13				318					331	2.227	2.558	9	17	2.584
Sebastião Reis Júnior				3							172	175	762	937	250	4	1.191
Marco Buzzi			16						270			286	1.492	1.778	27	13	1.818
Marco Aurélio Bellizze			10						143			153	895	1.048	8	9	1.065
Assusete Magalhães		100					213					313	1.539	1.852	10	7	1.869
Sérgio Kukina		51			353							404	1.308	1.712	6	18	1.736
Moura Ribeiro			12						210			222	1.384	1.606	6	8	1.620
Regina Helena Costa													2.094	2.094	4	6	2.104
Rogério Schiatti Cruz				9							173	182	894	1.076	257	12	1.345
Nefi Cordeiro				16							266	282	597	879	326	4	1.209
Gurgel de Faria (11)				17							106	123	339	462	255	2	719
Presidente da 1ª Seção		5										5		5			5
Presidente da 2ª Seção (8)													601	601			601
Presidente da 3ª Seção				13								13		13			13
Newton Trisotto (5)				1						32		33	94	127	364	54	545
Marga Barth Tessler (6)		65			63							128	829	957	8	6	971
Ericson Maranhão (7)				8							125	133	521	654	347	27	1.028
Walter de Almeida Guilherme (7)				14							129	143	709	852	298	9	1.159
Ministros aposentados		1			3		5				1	10	1	11			11
Total	275	596	116	84	935	2.225	1.219	1.258		727	1.146	8.581	34.239	42.820	2.948	660	46.428

Fontes: NURER; Coordenadorias: Corte Especial, Seções e Turmas; Gabinetes de Ministros; Sistema Justiça.

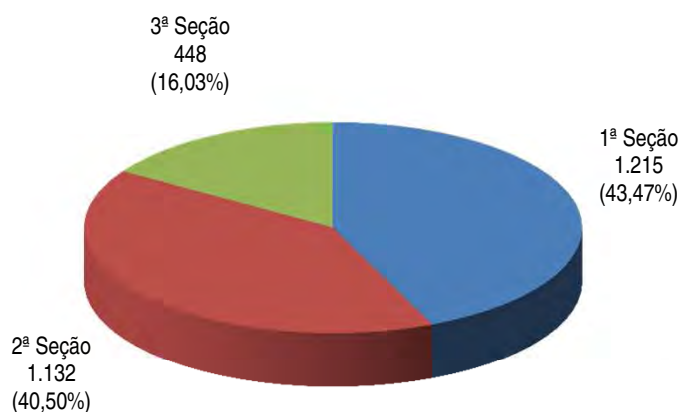
Nota: Nos processos do Min Presidente estão incluídos os feitos de sua competência e as decisões decorrentes do disposto no art. 21, inciso XIII, letra "c" do RISTJ.

(1) Ministro Presidente a partir. (2) Ministra Vice-Presidente. (3) Ministro Corregedor da Justiça Federal, mantendo suas funções judicantes. (4) Ministra

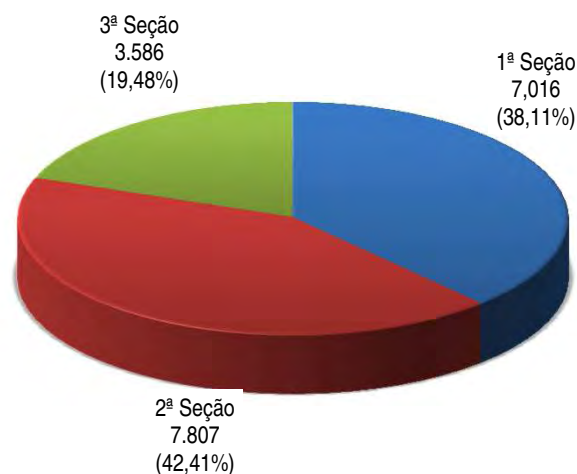
Corregedora Nacional de Justiça. (5) Desembargador convocado do TJ/SC. (6) Juíza Federal convocada do TRF 4ª Região. (7)

Desembargadores convocados do TJ/SP. (8) Estão computados também os processos registrados e decisões proferidas pelo Ministro Paulo de Tarso Sanseverino no NURER conforme Portaria Nº 435 de 20/08/2014. (9) Decisões terminativas: art. 34, incisos VII, IX, XI, XVI, XVII, XVIII do RISTJ; art. 38 da Lei nº 8.038/90.

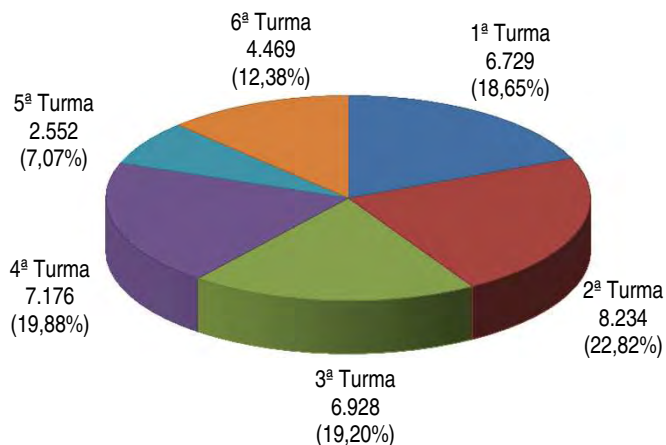
Processos Julgados nas Seções Outubro de 2014



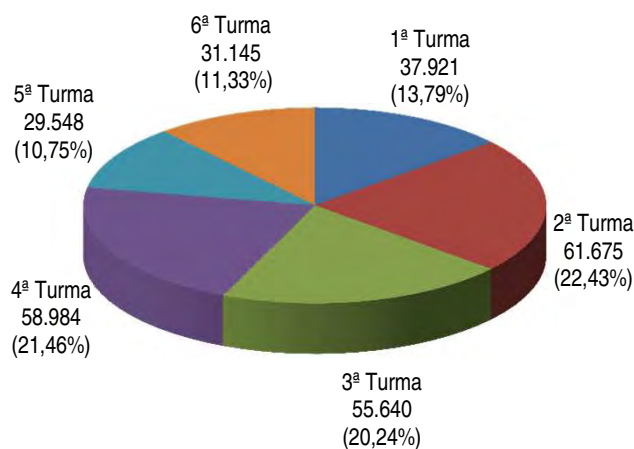
Processos Julgados nas Seções Janeiro a Outubro de 2014



Processos Julgados nas Turmas Outubro de 2014



Processos Julgados nas Turmas Janeiro a Outubro de 2014



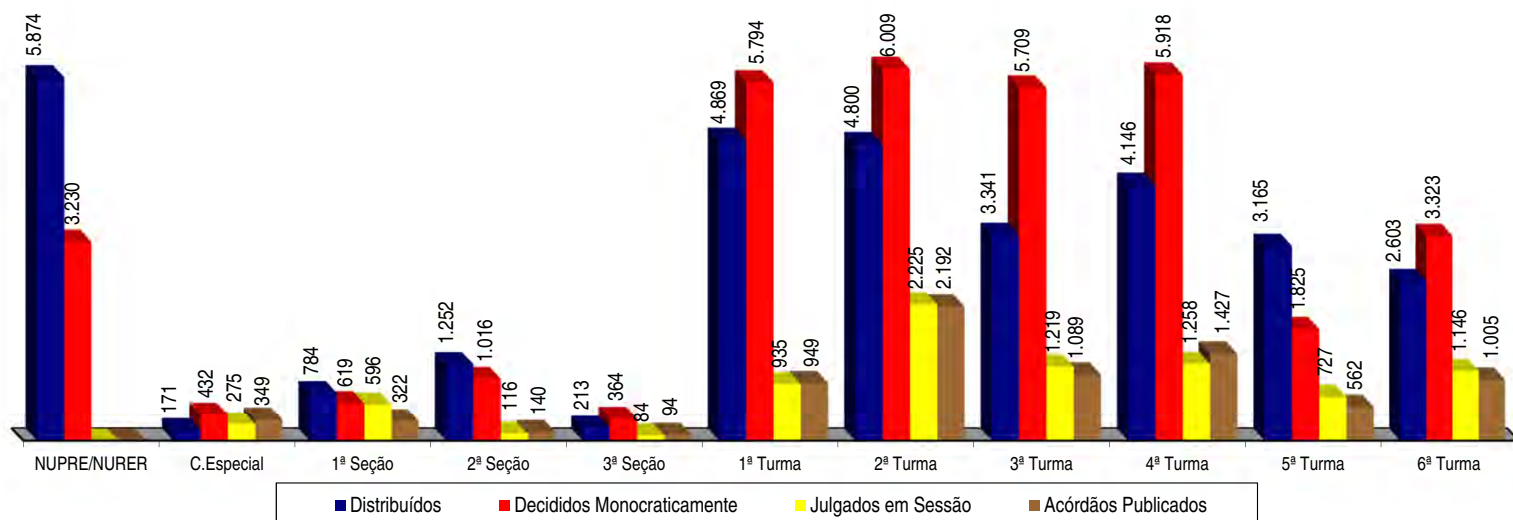
Fontes: NUPRE/NURER; Coordenadorias: Corte Especial, Seções e Turmas; Gabinetes de Ministros; Sistema Justiça.

Notas: Estão incluídos os processos julgados em sessão e os decididos monocraticamente;

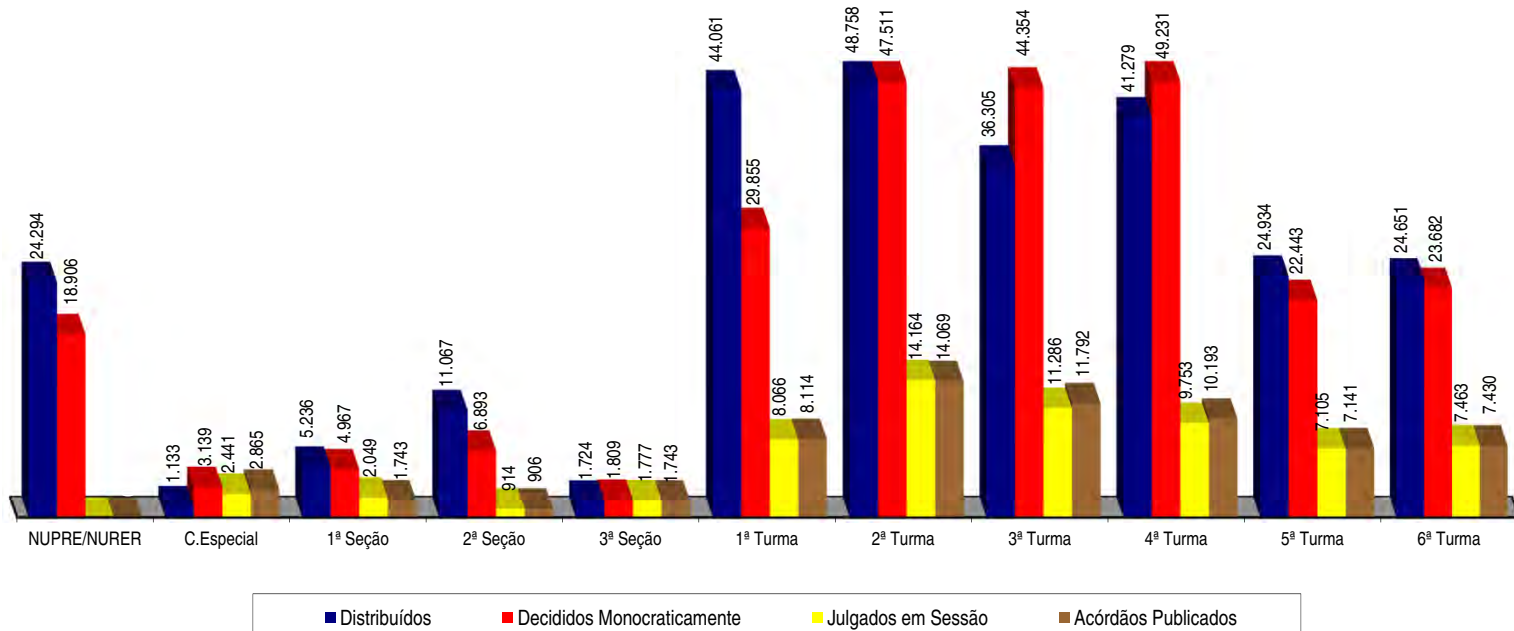
Estão computados os agravos regimentais e embargos de declaração.

Processos registrados, distribuídos, julgados e acórdãos publicados

Outubro de 2014



Janeiro a Outubro de 2014



Fontes: Secretaria Judiciária; NUPRE/NURER; Coordenadorias: Corte Especial, Seções e Turmas; Gabinetes de Ministros; Sistema Justiça.

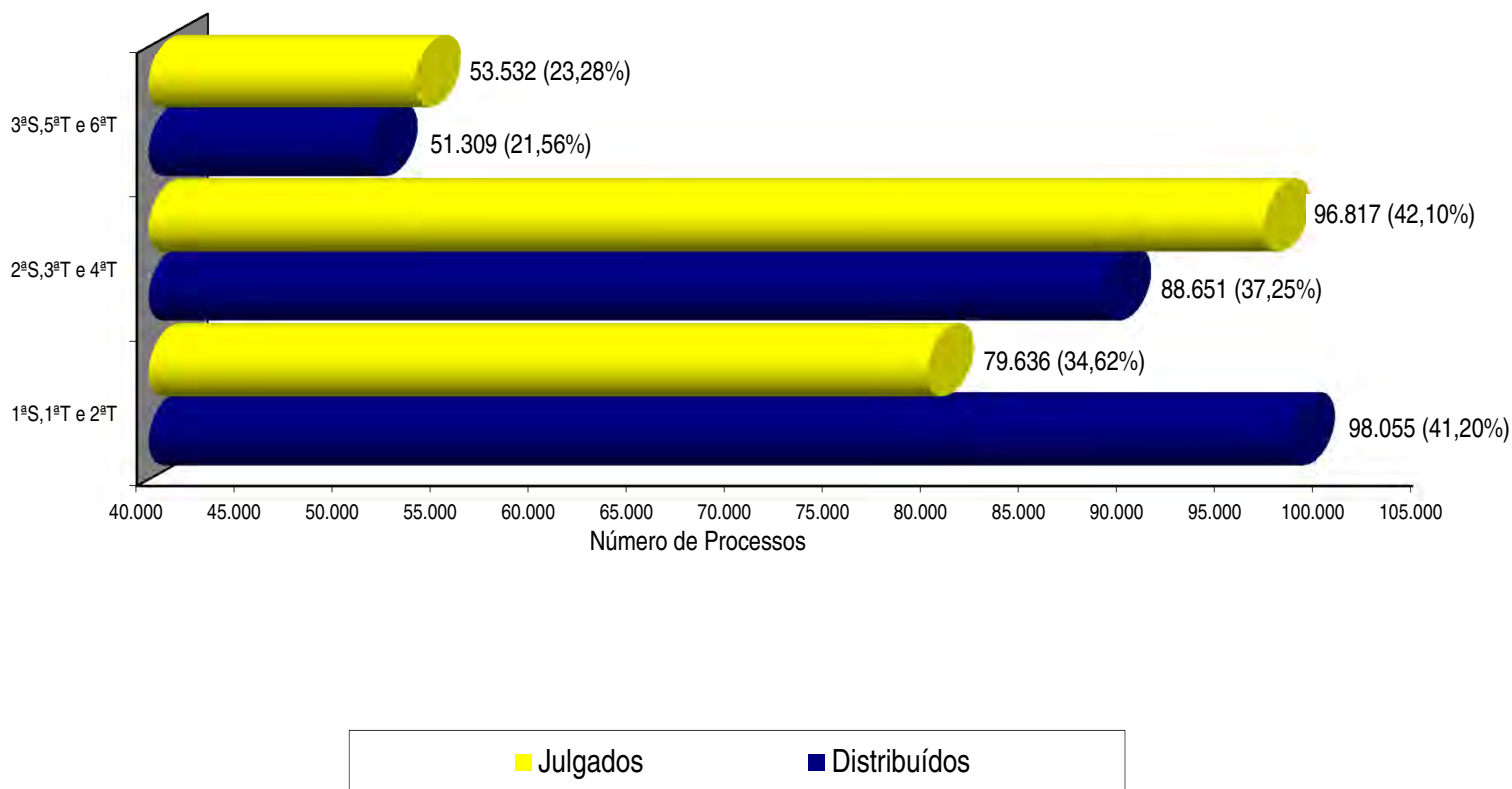
Nota: Nos processos da Corte Especial estão incluídos os processos distribuídos e decididos monocraticamente referentes a processos registrados (exceto os AG, AG/RE, AG/RHC,

Prc, REsp e RPV) - competência do Ministro Presidente - processados no âmbito do referido Órgão Julgador.

Nos processos julgados não estão incluídos 6.377 agravos regimentais e 2.527 embargos de declaração, totalizando 8.904 feitos no mês e 47.205 agravos regimentais e 19.287 embargos de declaração, totalizando 66.492 feitos no ano.

Os dados do NUPRE/NURER são referentes a processos registrados.

Processos distribuídos e julgados nas Seções e respectivas Turmas Período: 1/1/2014 a 31/10/2014



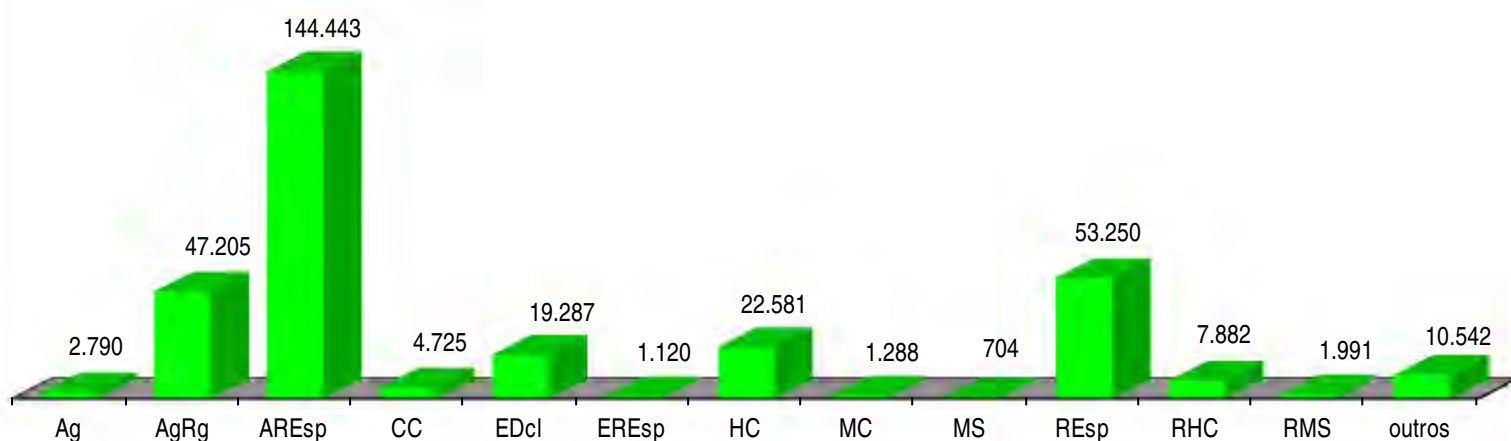
Fontes: Secretaria Judiciária; Coordenadorias: Seções e Turmas; Gabinetes de Ministros; Sistema Justiça.

Notas: Computados processos distribuídos no(s) mês(es) e/ou ano(s) anterior(es).

Estão incluídos os processos decididos monocraticamente.

Nos processos julgados não estão incluídos os Agravos Regimentais e os Embargos de Declaração.

Processos Julgados - Janeiro a Outubro de 2014



Outros											
AIA	3	EAREsp	952	ExImp	2	IF	6	RO	12	SLS	60
APn	31	EAg	123	ExSusp	9	IJ	1	RP	5	SS	35
AR	218	EHC	1	ExVerd	1	Inq	33	RvCr	421		
CAt	4	Einf	1	Exe	115	MI	3	SD	30		
Com	1	EmbExe	233	HD	11	Pet	411	SE	1.290		
CR	521	EMC		IDC	2	Rcl	5.941	SEC	66		

Fontes: NUPRE/NURER; Coordenadorias: Corte Especial, Seções e Turmas, Gabinetes de Ministros; Sistema Justiça.

Nota: No gráfico acima estão incluídos os 65.018 (20,46%) processos julgados em sessão e 252.790 (79,54%) decididos monocraticamente, totalizando 317.808 feitos.

Decisões colegiadas e monocráticas - Janeiro a Outubro de 2014

Relatores	Decisões Colegiadas											Decisões Monocráticas (16) (B)	Subtotal C=A+B	Liminares (D)	Decisões Interlocutórias (E)	Total Geral (C+D+E)	
	Corte Especial	1ª Seção	2ª Seção	3ª Seção	1ª Turma	2ª Turma	3ª Turma	4ª Turma	5ª Turma	6ª Turma	Total (A)						
Ministro Presidente	109											109	16.649	16.758	4.212	1.302	22.272
Ministro Vice-Presidente	1.539	16	2	3	30	55	33	17	13	15	1.723	836	2.559	242	161	2.962	
Francisco Falcão (1)																	
Laurita Vaz (2)	42			85					1.592		1.719	3.926	5.645	1.029	62	6.736	
Felix Fischer (3)	2								247		249	417	666	631	24	1.321	
Nancy Andrighi (5)	39		92				2.126				2.257	6.567	8.824	69	239	9.132	
João Otávio de Noronha	42		133				1.780	2			1.957	7.665	9.622	57	528	10.207	
Humberto Martins (4)	47	68					3.359				3.474	10.766	14.240	37	57	14.334	
Maria Thereza de Assis Moura	73			34						2.734	2.841	5.160	8.001	1.326	157	9.484	
Herman Benjamin	64	244					3.629				3.937	12.387	16.324	66	132	16.522	
Napoleão Nunes Maia Filho	23	198			1.553						1.774	6.174	7.948	69	368	8.385	
Jorge Mussi	37			23					1.717		1.777	4.827	6.604	1.825	187	8.616	
Og Fernandes	47	178					2.267			1	2.493	7.559	10.052	43	378	10.473	
Luis Felipe Salomão	27		51						2.618		2.696	9.606	12.302	32	151	12.485	
Mauro Campbell Marques	9	330					3.712				4.051	12.176	16.227	126	187	16.540	
Benedito Gonçalves	1	265			2.530						2.796	8.356	11.152	42	231	11.425	
Raul Araújo	1		101						1.667		1.769	8.741	10.510	208	79	10.797	
Paulo de Tarso Sanseverino	3		62				2.295				2.360	11.174	13.534	104	156	13.794	
Isabel Gallotti			82						1.938		2.020	10.680	12.700	303	22	13.025	
Antonio Carlos Ferreira	1		65						1.846		1.912	10.552	12.464	160	37	12.661	
Villas Bôas Cueva			99				2.389				2.488	12.791	15.279	58	144	15.481	
Sebastião Reis Júnior				73						1.382	1.455	5.887	7.342	1.643	59	9.044	
Marco Buzzi			131						1.665		1.796	12.768	14.564	252	87	14.903	
Marco Aurélio Bellizze (6)			11	48			175		1.236		1.470	5.192	6.662	1.389	33	8.084	
Assusete Magalhães (7)		193		2			1.137			97	1.429	7.533	8.962	181	46	9.189	
Sérgio Kukina		175			2.269						2.444	9.498	11.942	64	119	12.125	
Moura Ribeiro (8)			24	69			270		1.355		1.718	6.946	8.664	1.103	129	9.896	
Regina Helena Costa (9)				994					630		1.624	8.221	9.845	1.023	166	11.034	
Rogério Schietti Cruz				207						1.398	1.605	5.577	7.182	1.648	77	8.907	
Nefi Cordeiro (10)				58						735	793	2.676	3.469	1.403	19	4.891	
Gurgel de Faria (11)				20					132		152	446	598	442	13	1.053	
Presidente da 2ª Seção (16)			1								1	4.663	4.664	1	2	4.667	
Presidente da 3ª Seção				90							90		90			90	
Presidente da 3ª Turma							2				2		2			2	
Newton Trisotto (12)				3					37		40	136	176	468	54	698	
Marga Tessler (13)		65			65						130	947	1.077	9	6	1.092	
Ericson Maranhão (14)				8						125	133	562	695	472	31	1.198	
Walter de Almeida Guilherme (15)				14					129		143	746	889	340	9	1.238	
Ministros aposentados	335	312	60	46	1.619	5	2.216		17	976	5.586	13.983	19.569	1.267	447	21.283	
Total	2.441	2.049	914	1.777	8.066	14.164	11.286	9.753	7.105	7.463	65.018	252.790	317.808	22.344	5.899	346.051	

Fontes: NUPRE/NURER; Coordenadorias: Corte Especial, Seções e Turmas; Gabinetes de Ministros; Sistema Justiça.

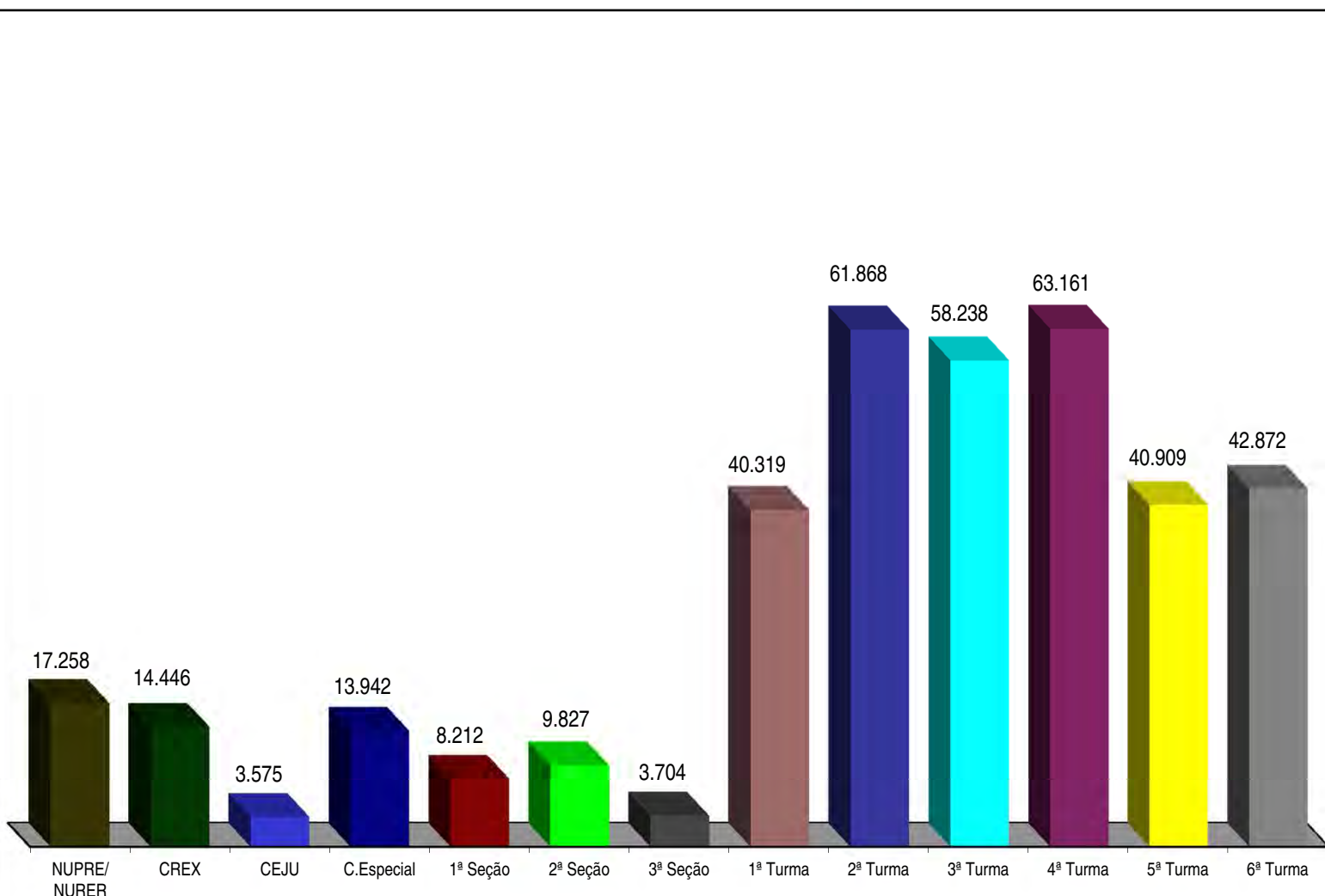
Notas: Nos processos do Min Presidente estão incluídos os feitos de sua competência e as decisões decorrentes do disposto no art. 21, XIII, letra "c" do RISTJ.

No total de julgados estão incluídos os Agravos Regimentais e os Embargos de Declaração, totalizando 66.492 feitos.

(1) Ministro Presidente. (2) Ministro Vice-Presidente. (3) Ministro Presidente até 01/09/2014. Designado para compor a 3ª Seção e 5ª Turma a partir de 02/09/2014. (4) Ministro Corregedor-Geral da Justiça Federal, mantendo suas funções judicantes. (5) Ministra Corregedora Nacional de Justiça. (6) Ministro transferido da 3ª Seção e 5ª Turma para 2ª Seção e 3ª Turma a partir de 29/08/2014. (7) Ministra transferida da 3ª Seção e 6ª Turma para 1ª Seção e 2ª Turma a partir de 19/02/2014.

(8) Ministro transferido da 3ª Seção e 5ª Turma para 2ª Seção e 3ª Turma a partir de 02/09/2014. (9) Ministra transferida da 3ª Seção e 5ª Turma para 1ª Seção e 1ª Turma a partir de 29/08/2014. (10) Ministro empossado em 03/04/2014. (11) Ministro empossado em 10/09/2014. (12) Desembargador convocado do TJ/SC a partir de 18/09/2014. (13) Juíza Federal convocada do TRF 4ª Região a partir de 18/09/2014. (14) Desembargador convocado do TJ/SP a partir de 22/09/2014. (15) Desembargador convocado do TJ/SP a partir de 25/09/2014. (16) Estão computados também os processos registrados e decisões proferidas pelo Ministro Sidnei Beneti no NURER, conforme designação da Portaria 492/STJ de 09/09/2013 até 21/08/2014. A partir dessa data, fica designado o Ministro Paulo de Tarso sanseverino no NURER conforme Portaria Nº 435 de 20/08/2014. (16) Decisões terminativas: art. 34, incisos VII, IX, XI, XVI, XVII, XVIII do RISTJ; art. 38 da Lei nº 8.038/90.

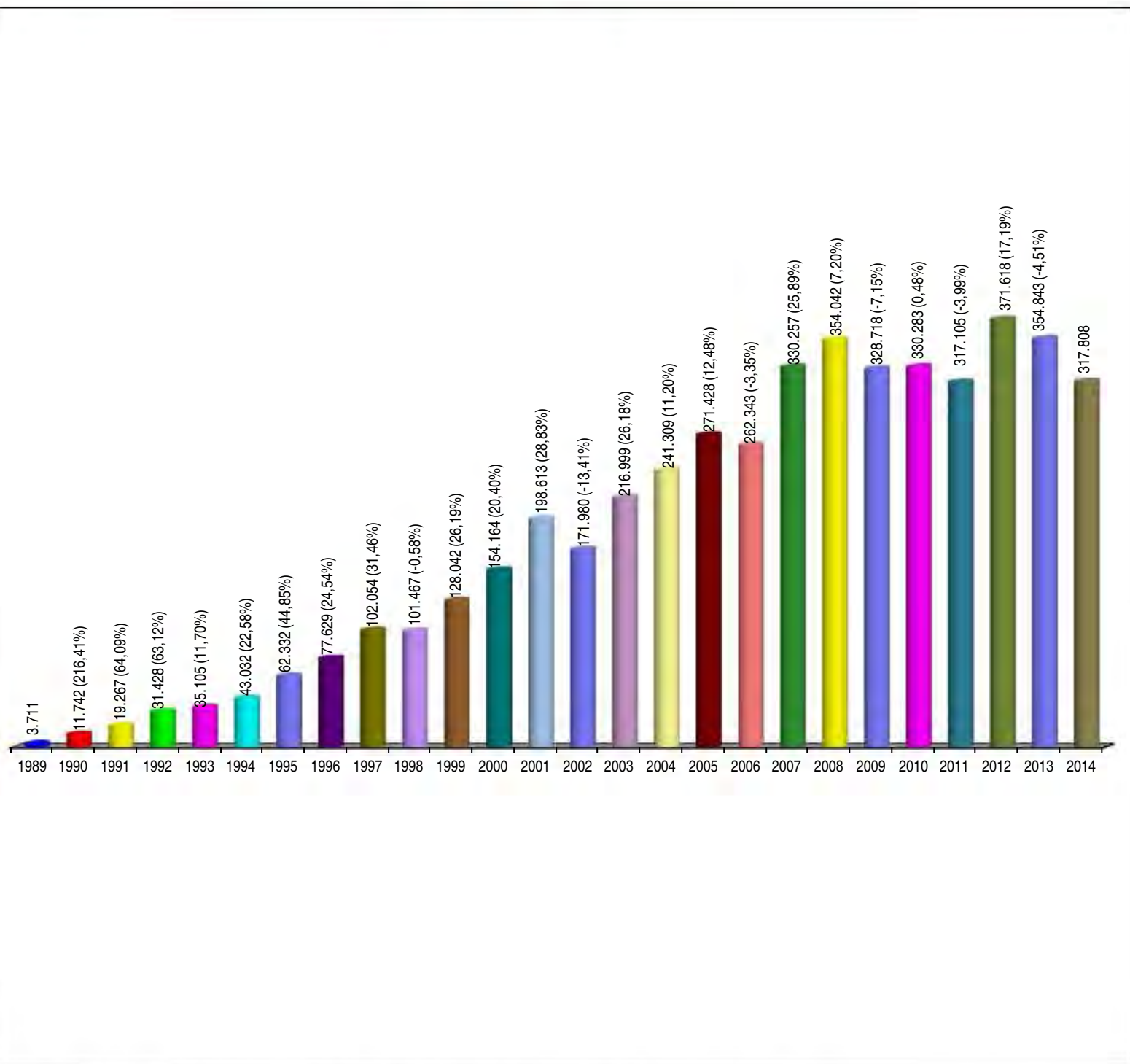
Publicações feitas pelo NUPRE/NURER e Coordenadorias Período: Janeiro a Outubro de 2014



Fontes: NUPRE/NURER; Coordenadorias da Corte Especial, Seções, Turmas, Recursos Extraordinários e Execução Judicial; Sistema Justiça.

Nota: Nos dados acima estão computadas também as publicações de "vistas".

Processos julgados no período de 7/4/1989 a 31/10/2014, com percentual em relação ao ano anterior



Fontes: NUPRE/NURER; Coordenadorias: Corte Especial, Seções e Turmas; Gabinetes de Ministros; Sistema Justiça.

Notas: Nos processos julgados estão incluídos os 586.990 Agravos Regimentais e os 278.173 Embargos de Declaração totalizando 865.163 feitos.

Processos Julgados: 4.837.319

Processos distribuídos, julgados e pendentes de 1º julgamento

Período: 7/4/1989 a 31/10/2014

Processo Ano	Pendientes do(s) ano(s) anterior(res) (A)	Distribuídos (B)	Julgados				Pendientes do ano G = (B - C)		Pendientes Acumulados H = (A - G)	
			Processo Principal (C)	AgRg (D)	EDcl (E)	Total de Julgados F = (C+D+E)	Valor Absoluto	(%)	Valor Absoluto	(%)
1989	..	6.103	3.550	90	71	3.711	2.553	41,83	2.553	41,83
1990	2.553	14.087	10.829	507	406	11.742	3.258	23,13	5.811	28,78
1991	5.811	23.368	17.527	1.139	601	19.267	5.841	25,00	11.652	26,75
1992	11.652	33.872	28.673	1.926	829	31.428	5.199	15,35	16.851	21,76
1993	16.851	33.336	31.295	2.372	1.438	35.105	2.041	6,12	18.892	17,06
1994	18.892	38.670	39.034	2.378	1.620	43.032	-364	-0,94	18.528	12,40
1995	18.528	68.576	57.338	3.245	1.749	62.332	11.238	16,39	29.766	13,65
1996	29.766	77.032	71.122	4.263	2.244	77.629	5.910	7,67	35.676	12,09
1997	35.676	96.376	91.263	7.095	3.696	102.054	5.113	5,31	40.789	10,42
1998	40.789	92.107	85.694	10.591	5.182	101.467	6.413	6,96	47.202	9,76
1999	47.202	118.977	116.024	7.441	4.577	128.042	2.953	2,48	50.155	8,32
2000	50.155	150.738	136.180	11.741	6.243	154.164	14.558	9,66	64.713	8,59
2001	64.713	184.478	179.364	13.952	5.297	198.613	5.114	2,77	69.827	7,45
2002	69.827	155.959	149.722	14.852	7.406	171.980	6.237	4,00	76.064	6,95
2003	76.064	226.440	189.778	17.853	9.368	216.999	36.662	16,19	112.726	8,54
2004	112.726	215.411	203.041	27.164	11.104	241.309	12.370	5,74	125.096	8,15
2005	125.096	211.128	222.529	32.770	16.129	271.428	-11.401	-5,40	113.695	6,51
2006	113.695	251.020	222.245	26.346	13.752	262.343	28.775	11,46	142.470	7,13
2007	142.470	313.364	277.810	35.864	16.583	330.257	35.554	11,35	178.024	7,70
2008	178.024	271.521	274.247	51.195	28.600	354.042	-2.726	-1,00	175.298	6,79
2009	175.298	292.103	254.955	48.437	25.326	328.718	37.148	12,72	212.446	7,39
2010	212.446	228.981	248.625	55.904	25.754	330.283	-19.644	-8,58	192.802	6,21
2011	192.802	290.901	248.237	46.339	22.529	317.105	42.664	14,67	235.466	6,94
2012	235.466	289.524	287.293	59.838	24.487	371.618	2.231	0,77	237.697	6,45
2013	237.697	309.677	274.465	56.483	23.895	354.843	35.212	11,37	272.909	6,83
2014	272.909	263.442	251.316	47.205	19.287	317.808	12.126	4,60	285.035	6,70
Total		4.257.191	3.972.156	586.990	278.173	4.837.319	285.035	6,70

Fontes: Secretaria Judiciária; NUPRE/NURER; Coordenadorias: Corte Especial, Seções e Turmas; Gabinetes de Ministros; Sistema Justiça.

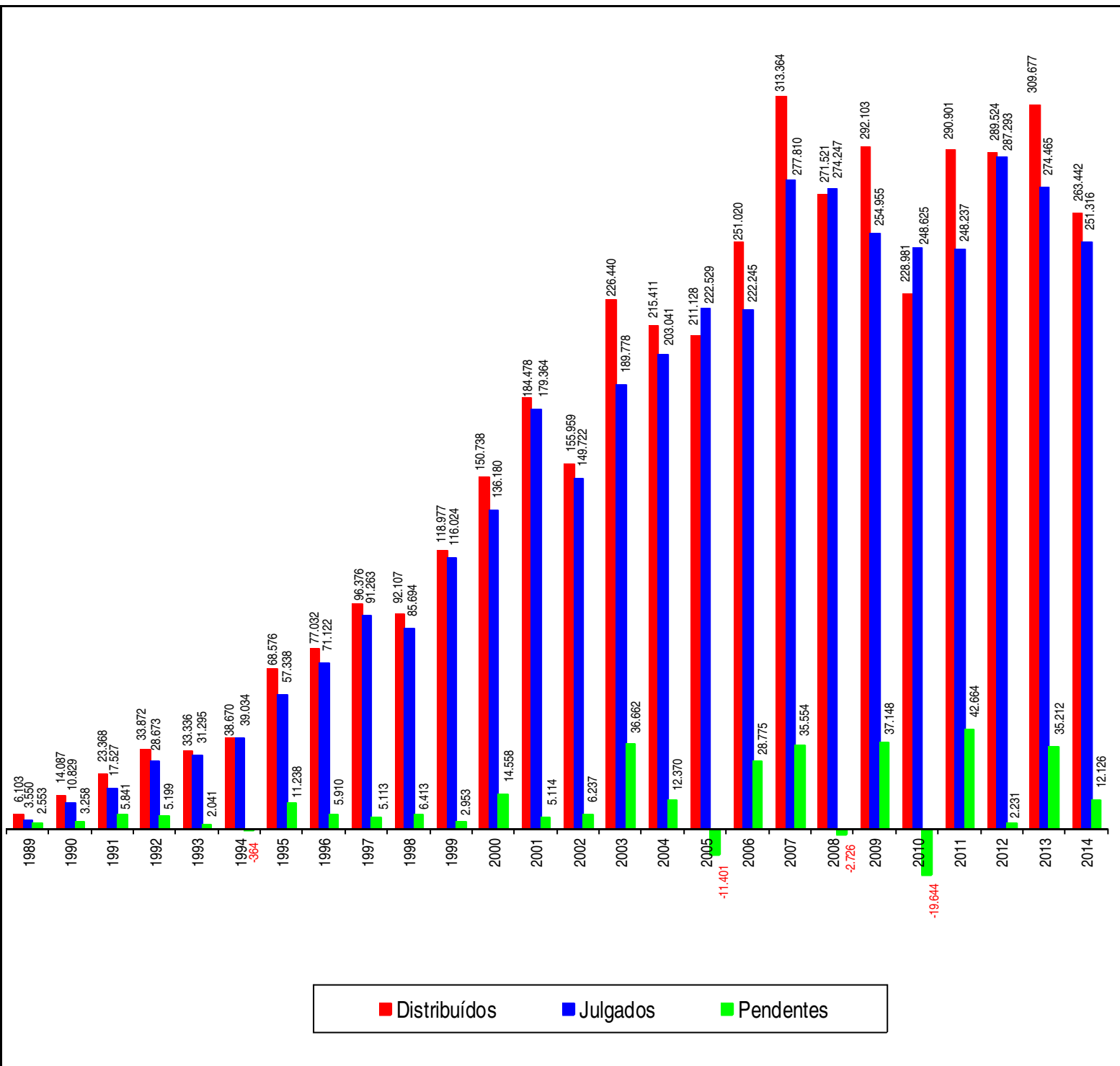
Notas: Sinal convencional utilizado:

.. Não se aplica dado numérico.

Os números negativos em 1994, 2005, 2008, 2010 são decorrentes de processos distribuídos em períodos anteriores e que foram julgados nos citados anos.

Processos distribuídos, julgados e pendentes de 1º julgamento

Período: 7/4/1989 a 31/10/2014



■ Distribuídos
 ■ Julgados
 ■ Pendentes

Fontes: Secretaria Judiciária; NUPRE/NURER; Coordenadorias: Corte Especial, Seções e Turmas; Gabinetes de Ministros; Sistema Justiça.

Notas: Total de distribuídos: 4.257.191
 Total de julgados: 3.972.156
 Total de pendentes: 285.035

Nos processos julgados não estão incluídos os Agravos Regimentais e os Embargos de Declaração, em número de 865.163 feitos.
 Os números negativos em 1994, 2005, 2008 e 2010 são decorrentes de processos distribuídos no(s) ano(s) anterior(es) e que foram julgados nos citados anos.

Petições/recursos protocolizados

Período: Outubro de 2014

Tipos de recursos Relatores	ARE	Agravo Regimental	Embargos de Declaração	Embargos de Divergência	Embargos Infringentes	Recurso Extraordinário	Recurso Ordinário	Outros	Total
Ministro Presidente	2	283	129			1		1.913	2.328
Ministro Vice-Presidente									
Francisco Falcão (1)								5	5
Laurita Vaz (2)	5	10	5	1		1		164	186
Felix Fischer		38	12	1		1	5	1.614	1.671
Nancy Andrighi (4)	8	11	6					41	66
João Otávio de Noronha	15	76	39	6		7		431	574
Humberto Martins (3)	11	447	166	27	1	54		544	1.250
Maria Thereza de Assis Moura	14	127	49	7		26	13	1.717	1.953
Herman Benjamin	14	581	212	26		63	2	759	1.657
Napoleão Nunes Maia Filho	3	184	71	8		16		660	942
Jorge Mussi	18	60	49	2		23	9	2.172	2.333
Og Fernandes	8	317	100	16		34	2	929	1.406
Luis Felipe Salomão	13	308	112	7		27		499	966
Mauro Campbell Marques	12	549	180	21		67	1	1.027	1.857
Benedito Gonçalves	10	384	147	7		104		946	1.598
Raul Araújo	6	162	79	6		19	1	775	1.048
Paulo de Tarso Sanseverino	5	207	73	13		24		496	818
Isabel Gallotti	4	256	90	10		9		606	975
Antonio Carlos Ferreira	15	212	64	8		32	1	568	900
Villas Bôas Cueva	17	492	125	8		16	3	779	1.440
Sebastião Reis Júnior	5	143	45	4		22	6	2.234	2.459
Marco Buzzi	5	338	139	7		17	1	912	1.419
Marco Aurélio Bellizze	12	146	50	5		3	1	412	629
Assusete Magalhães	2	648	87	4		14	2	731	1.488
Sérgio Kukina	1	340	133	17		58		903	1.452
Moura Ribeiro	4	262	68	5		6		605	950
Regina Helena Costa	10	543	228	3		3		811	1.598
Rogério Schietti Cruz	5	101	39	5		15	7	2.259	2.431
Nefi Cordeiro	1	77	49	4		22	9	2.414	2.576
Gurgel de Faria		40	16			9	4	1.512	1.581
Presidente da 1ª Seção			1					14	15
Presidente da 2ª Seção		93	16	1				38	148
Presidente da 3ª Seção						1		178	179
Presidente da 3ª Turma								1	1
Newton Trisotto (5)		23	6				1	983	1.013
Marga Tessler (6)		224	13	2		16		514	769
Ericson Maranhão (7)		42	11			2	1	1.591	1.647
Walter de Almeida Guilherme (7)		31	12				1	1.352	1.396
Sec. Órgãos Julgadores (8)	23	19	26	2		18	3	1.117	1.208
Total	248	7.774	2.647	233	1	730	73	35.226	46.932

Fontes: Secretaria Judiciária; Sistema Justiça.

(1) Ministro Presidente a partir. (2) Ministra Vice-Presidente. (3) Ministro Corregedor da Justiça Federal, mantendo suas funções judicantes. (4) Ministra Corregedora Nacional de Justiça. (5) Desembargador convocado do TJ/SC. (6) Juíza Federal convocada do TRF 4ª Região. (7) Desembargadores convocados do TJ/SP. (8) Computadas as petições sem destinatários bem como as endereçadas aos Ministros aposentados.

Petições/recursos protocolizados

Período: Janeiro a Outubro de 2014

Tipos de recursos Relatores	ARE	Agravo Regimental	Embargos de Declaração	Embargos de Divergência	Embargos Infringentes	Recurso Extraordinário	Recurso Ordinário	Outros	Total
Ministro Presidente	15	445	495	4		39	3	14.592	15.593
Ministro Vice-Presidente									
Francisco Falcão (1)	1		2			1		25	29
Laurita Vaz (2)	54	478	266	35	2	110	91	10.938	11.974
Felix Fischer (3)		306	125	2		1	5	5.479	5.918
Nancy Andrighi (5)	83	1.552	578	96	1	143	3	2.418	4.874
João Otávio de Noronha	67	1.768	617	48	1	109	3	5.112	7.725
Humberto Martins (4)	74	3.244	1.224	156	2	308	15	4.583	9.606
Maria Thereza de Assis Moura	110	1.031	396	53	3	223	116	17.987	19.919
Herman Benjamin	82	3.842	1.272	134	1	358	10	6.325	12.024
Napoleão Nunes Maia Filho	29	1.954	771	54	1	225	3	6.172	9.209
Jorge Mussi	69	939	334	19	1	124	86	17.193	18.765
Og Fernandes	38	2.325	811	78		235	10	8.334	11.831
Luis Felipe Salomão	76	2.283	811	102		145	3	3.681	7.101
Mauro Campbell Marques	93	3.659	1.277	123	2	355	12	7.700	13.221
Benedito Gonçalves	46	2.471	806	193	1	347	6	6.515	10.385
Raul Araújo	83	1.649	619	69		148	3	6.352	8.923
Paulo de Tarso Sanseverino	69	2.102	768	82		151	2	4.408	7.582
Isabel Gallotti	30	2.146	739	75	1	64		5.007	8.062
Antonio Carlos Ferreira	54	2.169	620	60	1	135	3	4.433	7.475
Villas Bôas Cueva	77	2.841	1.009	78	1	135	6	5.910	10.057
Sebastião Reis Júnior	57	936	408	47		147	49	16.824	18.468
Marco Buzzi	52	2.389	839	46		101	3	10.269	13.699
Marco Aurélio Bellizze (6)	84	1.014	408	17		136	54	10.993	12.706
Assusete Magalhães (7)	18	1.858	498	41		123	12	4.810	7.360
Sérgio Kukina	49	2.458	859	96		253		6.388	10.103
Moura Ribeiro (8)	60	1.517	579	30		120	55	12.028	14.389
Regina Helena Costa (9)	34	1.354	938	19		66	298	12.043	14.752
Rogério Schietti Cruz	38	707	357	43	1	123	39	16.466	17.774
Nei Cordeiro (10)	3	456	227	9	1	49	23	12.294	13.062
Gurgel de Faria (11)		468	149	2	2	13	5	5.264	5.903
Presidente da 1ª Seção			7					97	104
Presidente da 2ª Seção (15)		168	107	1				252	528
Presidente da 3ª Seção		24	15			2		2.238	2.279
Presidente da 3ª Turma			1					1	2
Newton Trisotto (12)		371	76	1		5	2	6.578	7.033
Marga Tessler (13)		485	147	5		23		3.041	3.701
Ericson Maranhão (14)	1	378	109		1	2	2	7.366	7.859
Walter de Almeida Guilherme (15)		272	85		1	1	3	5.520	5.882
Sec. Órgãos Julgadores (16)	229	2.953	1.437	213	1	725	51	21.331	26.940
Total	1.775	55.012	20.786	2.031	25	5.245	976	296.967	382.817

Fontes: Secretaria Judiciária; Sistema Justiça.

(1) Ministro Presidente. (2) Ministro Vice-Presidente. (3) Ministro Presidente até 01/09/2014. Designado para compor a 3ª Seção e 5ª Turma a partir de 02/09/2014. (4) Ministro Corregedor-Geral da Justiça Federal, mantendo suas funções judicantes. (5) Ministra Corregedora Nacional de Justiça. (6) Ministro transferido da 3ª Seção e 5ª Turma para 2ª Seção e 3ª Turma a partir de 29/08/2014. (7) Ministra transferida da 3ª Seção e 6ª Turma para 1ª Seção e 2ª Turma a partir de 19/02/2014. (8) Ministro transferido da 3ª Seção e 5ª Turma para 2ª Seção e 3ª Turma a partir de 02/09/2014. (9) Ministra transferida da 3ª Seção e 5ª Turma para 1ª Seção e 1ª Turma a partir de 29/08/2014. (10) Ministro empossado em 03/04/2014. (11) Ministro empossado em 10/09/2014. (12) Desembargador convocado do TJ/SC a partir de 18/09/2014. (13) Juíza Federal convocada do TRF 4ª Região a partir de 18/09/2014. (14) Desembargador convocado do TJ/SP a partir de 22/09/2014. (15) Desembargador convocado do TJ/SP a partir de 25/09/2014. (16) Computadas as petições sem destinatários bem como as endereçadas aos Ministros aposentados.

**Processos autuados de acordo com o art. 105, inciso III da
Constituição Federal de 1988
Ano: 2014**

Alíneas Meses	Alíneas								
	A	B	C	AB	AC	BC	ABC	Sem Indicação	TOTAL
Janeiro	8.330	10	814	28	6.391	4	41	182	15.800
Fevereiro	10.823	10	817	30	7.304	1	40	219	19.244
Março	9.932	6	856	44	7.349	2	46	244	18.479
Abril	11.014	11	973	58	8.008	3	63	256	20.386
Maiο	11.572	25	1.005	40	8.845	8	64	285	21.844
Junho	10.439	13	816	18	7.194	7	41	253	18.781
Julho	13.272	6	1.191	39	10.330	10	54	336	25.238
Agosto	13.468	12	1.205	43	10.391	8	63	348	25.538
Setembro	11.909	6	1.144	52	9.508	8	61	358	23.046
Outubro	15.090	12	1.319	39	10.454	2	56	504	27.476
Novembro									
Dezembro									
Total	115.849	111	10.140	391	85.774	53	529	2.985	215.832

Fonte: Secretaria Judiciária.



Superior Tribunal de Justiça
Assessoria de Modernização e Gestão Estratégica
Coordenadoria de Gestão da Informação
Boletim Estatístico