

Superior Tribunal de Justiça



# BOLETIM ESTATÍSTICO

Agosto 2014

# SUPERIOR TRIBUNAL DE JUSTIÇA

## COMPOSIÇÃO – 29/8/2014

PLENÁRIO	CORTE ESPECIAL	PRIMEIRA SEÇÃO Direito Público e Previdenciário	SEGUNDA SEÇÃO Direito Privado	TERCEIRA SEÇÃO Direito Penal	CONSELHO DA JUSTIÇA FEDERAL
<ol style="list-style-type: none"> <li>1. <b>Felix Fischer</b> (Presidente) 17/12/1996</li> <li>2. <b>Gilson Langaro Dipp</b> (Vice-Presidente) 29/6/1998</li> <li>3. <b>Ari Pargendler</b> 19/6/1995</li> <li>4. <b>Francisco Cândido de Melo Falcão Neto</b> 30/6/1999</li> <li>5. <b>Fátima Nancy Andrighi</b><sup>1 e 2</sup> 27/10/1999</li> <li>6. <b>Laurita Hilário Vaz</b> 26/6/2001</li> <li>7. <b>João Otávio de Noronha</b><sup>3</sup> 3/12/2002</li> <li>8. <b>Humberto Eustáquio Soares Martins</b><sup>4</sup> 14/6/2006</li> <li>9. <b>Maria Thereza Rocha de Assis Moura</b> 9/8/2006</li> <li>10. Antonio <b>Herman</b> de Vasconcellos e <b>Benjamin</b> 6/9/2006</li> <li>11. <b>Napoleão Nunes Maia Filho</b> 23/5/2007</li> <li>12. <b>Jorge Mussi</b> 12/12/2007</li> <li>13. <b>Geraldo Og Nicéas Marques Fernandes</b> 17/6/2008</li> <li>14. <b>Luis Felipe Salomão</b> 17/6/2008</li> <li>15. <b>Mauro Luiz Campbell Marques</b> 17/6/2008</li> <li>16. <b>Benedito Gonçalves</b> 17/9/2008</li> <li>17. <b>Raul Araújo Filho</b> 12/5/2010</li> <li>18. <b>Paulo de Tarso Vieira Sanseverino</b> 10/8/2010</li> <li>19. <b>Maria Isabel Diniz Gallotti</b> Rodrigues 10/8/2010</li> <li>20. <b>Antonio Carlos Ferreira</b> 13/6/2011</li> <li>21. <b>Ricardo Villas Bôas Cueva</b> 13/6/2011</li> <li>22. <b>Sebastião Alves dos Reis Júnior</b> 13/6/2011</li> <li>23. <b>Marco Aurélio Gastaldi Buzzi</b> 5/9/2011</li> <li>24. <b>Marco Aurélio Bellizze</b> Oliveira 5/9/2011</li> <li>25. <b>Assusete Dumont Reis Magalhães</b> 21/8/2012</li> <li>26. <b>Sérgio Luiz Kukina</b> 6/2/2013</li> <li>27. <b>Paulo Dias de Moura Ribeiro</b> 28/8/2013</li> <li>28. <b>Regina Helena Costa</b> 28/8/2013</li> <li>29. <b>Rogério Schietti Machado Cruz</b> 28/8/2013</li> <li>30. <b>Nefi Cordeiro</b> 3/4/2014</li> <li>31. Vago</li> <li>32. Vago</li> <li>33. Vago</li> </ol> <p style="margin-top: 10px;"><sup>1</sup> Corregedor Nacional de Justiça <sup>2</sup> Diretor da Revista <sup>3</sup> Diretor da ENFAM <sup>4</sup> Corregedor-Geral da Justiça Federal</p> <p style="text-align: center;"><b>Art. 2º, § 1º, do RISTJ</b> Presidência: 31/8/2012 a 30/8/2014</p>	<ol style="list-style-type: none"> <li>1. <b>Felix Fischer</b></li> <li>2. <b>Gilson Dipp</b></li> <li>3. Ari Pargendler</li> <li>4. Francisco Falcão</li> <li>5. Nancy Andrighi</li> <li>6. Laurita Vaz</li> <li>7. João Otávio de Noronha</li> <li>8. Humberto Martins</li> <li>9. Maria Thereza de Assis Moura</li> <li>10. Herman Benjamin</li> <li>11. Napoleão Nunes Maia Filho</li> <li>12. Jorge Mussi</li> <li>13. Og Fernandes</li> <li>14. Luis Felipe Salomão</li> <li>15. Mauro Campbell Marques</li> </ol> <p style="text-align: center; color: red;"><b>Coord.: Vânia Maria Soares Rocha</b> <b>Art. 2º, § 2º, do RISTJ</b> <b>Sessões: 1ª e 3ª quartas-feiras do mês</b></p> <p style="text-align: center;"><b>CONSELHO DE ADMINISTRAÇÃO</b></p> <ol style="list-style-type: none"> <li>1. <b>Felix Fischer</b></li> <li>2. <b>Gilson Dipp</b></li> <li>3. Ari Pargendler</li> <li>4. Francisco Falcão</li> <li>5. Nancy Andrighi</li> <li>6. Laurita Vaz</li> <li>7. João Otávio de Noronha</li> <li>8. Humberto Martins</li> <li>9. Maria Thereza de Assis Moura</li> <li>10. Herman Benjamin</li> <li>11. Napoleão Nunes Maia Filho</li> </ol> <p style="text-align: center;"><b>Art. 5º do RISTJ</b></p> <p style="text-align: center; color: red;"><b>Diretor-Geral:</b> <b>Maurício Antonio do Amaral Carvalho</b></p>	<ol style="list-style-type: none"> <li>1. Ari Pargendler</li> <li>2. <b>Humberto Martins*</b></li> <li>3. Herman Benjamin</li> <li>4. Napoleão Nunes Maia Filho</li> <li>5. Og Fernandes</li> <li>6. Mauro Campbell Marques</li> <li>7. Benedito Gonçalves</li> <li>8. Assusete Magalhães</li> <li>9. Sérgio Kukina</li> <li>10. Regina Helena Costa</li> </ol> <p style="text-align: center; color: red;"><b>*Presidência: 6/8/2013 a 5/8/2015</b> <b>Coord.: Zilda Carolina de Souza</b></p> <p style="text-align: center; color: blue;"><b>Art. 2º, §§ 3º e 6º, do RISTJ – Sessões: 2ª e 4ª quartas-feiras do mês</b></p> <p style="text-align: center;"><b>PRIMEIRA TURMA</b></p> <ol style="list-style-type: none"> <li>1. Ari Pargendler Ingresso: 6/9/2012</li> <li>2. <b>Napoleão Nunes Maia Filho*</b> Ingresso: 19/7/2011</li> <li>3. Benedito Gonçalves Ingresso: 18/9/2008</li> <li>4. Sérgio Kukina Ingresso: 7/2/2013</li> <li>5. Regina Helena Costa Ingresso: 29/8/2014</li> </ol> <p style="text-align: center; color: red;"><b>*Presidência: 24/5/2013 23/5/2015</b> <b>Coord.: Bárbara Camunã</b></p> <p style="text-align: center;"><b>SEGUNDA TURMA</b></p> <ol style="list-style-type: none"> <li>1. Humberto Martins Ingresso: 14/6/2006</li> <li>2. Herman Benjamin Ingresso: 6/9/2006</li> <li>3. Og Fernandes Ingresso: 2/10/2013</li> <li>4. <b>Mauro Campbell Marques*</b> Ingresso: 17/6/2008</li> <li>5. Assusete Magalhães Ingresso: 19/2/2014</li> </ol> <p style="text-align: center; color: red;"><b>*Presidência: 21/6/2013 a 20/6/2015</b> <b>Coord.: Ângela Valéria Dusi</b></p>	<ol style="list-style-type: none"> <li>1. João Otávio de Noronha</li> <li>2. <b>Luis Felipe Salomão*</b></li> <li>3. Raul Araújo</li> <li>4. Paulo de Tarso Sanseverino</li> <li>5. Isabel Gallotti</li> <li>6. Antonio Carlos Ferreira</li> <li>7. Villas Bôas Cueva</li> <li>8. Marco Buzzi</li> <li>9. Marco Aurélio Bellizze</li> <li>10. Vago</li> </ol> <p style="text-align: center; color: red;"><b>*Presidência: 27/8/2013 a 26/8/2015</b> <b>Coord.: Ana Elisa Kirjner</b></p> <p style="text-align: center; color: blue;"><b>Art. 2º, §§ 3º e 6º, do RISTJ – Sessões: 2ª e 4ª quartas-feiras do mês</b></p> <p style="text-align: center;"><b>TERCEIRA TURMA</b></p> <ol style="list-style-type: none"> <li>1. João Otávio de Noronha Ingresso: 18/3/2013</li> <li>2. Paulo de Tarso Sanseverino Ingresso: 11/8/2010</li> <li>3. <b>Villas Bôas Cueva*</b> Ingresso: 14/6/2011</li> <li>4. Marco Aurélio Bellizze Ingresso: 29/8/2014</li> <li>5. Vago</li> </ol> <p style="text-align: center; color: red;"><b>*Presidência: 15/2/2014 a 14/2/2016</b> <b>Coord.: Maria Auxiliadora da Rocha</b></p> <p style="text-align: center;"><b>QUARTA TURMA</b></p> <ol style="list-style-type: none"> <li>1. Luis Felipe Salomão Ingresso: 18/6/2008</li> <li>2. <b>Raul Araújo*</b> Ingresso: 13/5/2010</li> <li>3. Isabel Gallotti Ingresso: 11/8/2010</li> <li>4. Antonio Carlos Ferreira Ingresso: 14/6/2011</li> <li>5. Marco Buzzi Ingresso: 6/9/2011</li> </ol> <p style="text-align: center; color: red;"><b>*Presidência: 10/8/2013 a 9/8/2015</b> <b>Coord.: Teresa Helena Basevi</b></p>	<ol style="list-style-type: none"> <li>1. Laurita Vaz</li> <li>2. Maria Thereza de Assis Moura</li> <li>3. <b>Jorge Mussi*</b></li> <li>4. Sebastião Reis Júnior</li> <li>5. Moura Ribeiro</li> <li>6. Rogério Schietti Cruz</li> <li>7. Nefi Cordeiro</li> <li>8. Marilza Maynard**</li> <li>9. Vago</li> <li>10. Vago</li> </ol> <p style="text-align: center; color: red;"><b>*Presidência: 19/8/2013 a 31/7/2015</b> <b>Coord.: Gilberto Ferreira Costa</b></p> <p style="text-align: center; color: blue;"><b>Art. 2º, §§ 3º e 6º, do RISTJ – Sessões: 2ª e 4ª quartas-feiras do mês</b></p> <p style="text-align: center;"><b>QUINTA TURMA</b></p> <ol style="list-style-type: none"> <li>1. Laurita Vaz Ingresso: 2/12/2002</li> <li>2. Jorge Mussi Ingresso: 12/12/2007</li> <li>3. <b>Moura Ribeiro*</b> Ingresso: 29/8/2013</li> <li>4. Vago</li> <li>5. Vago</li> </ol> <p style="text-align: center; color: red;"><b>*Presidência: 18/7/2014 a 17/7/2016</b> <b>Coord.: Marcelo Pereira Cruvinel</b></p> <p style="text-align: center;"><b>SEXTA TURMA</b></p> <ol style="list-style-type: none"> <li>1. Maria Thereza de Assis Moura Ingresso: 9/8/2006</li> <li>2. <b>Sebastião Reis Júnior*</b> Ingresso: 14/6/2011</li> <li>3. Rogério Schietti Cruz Ingresso: 29/8/2013</li> <li>4. Nefi Cordeiro Ingresso: 4/4/2014</li> <li>5. Marilza Maynard** Ingresso: 21/10/2013</li> </ol> <p style="text-align: center;">**Desembargadora Convocada</p> <p style="text-align: center; color: red;"><b>*Presidência: 2/10/2013 a 2/10/2015</b> <b>Coord.: Eliseu Augusto de Santana</b></p>	<p><b>Felix Fischer</b> <b>Gilson Langaro Dipp</b> Humberto Martins Maria Thereza de Assis Moura Herman Benjamin Cândido Artur M. Ribeiro Filho TRF 1ª Sérgio Schwaiber TRF 2ª Fábio Prieto de Souza TRF 3ª Tadaaki Hirose TRF 4ª Wildo Lacerda Dantas TRF 5ª</p> <p style="text-align: center;"><b>SUPLENTES</b></p> <p>Napoleão Nunes Maia Filho Jorge Mussi Vago Neuza Maria A. da Silva TRF 1ª Poul Erik Dyrllund TRF 2ª Cecília Maria Piedra Marcondes TRF 3ª Luiz Fernando Wovk Penteadó TRF 4ª Edilson Pereira Nobre Júnior TRF 5ª</p> <p style="text-align: center;"><b>Art. 7º do RISTJ</b></p> <p style="text-align: center;"><b>TRIBUNAL SUPERIOR ELEITORAL</b></p> <p>Laurita Vaz Corregedora-Geral Biênio 2012/2014 João Otávio de Noronha Membro efetivo Biênio 2013/2015 Maria Thereza de Assis Moura Membro substituto Biênio 2013/2015 Hermann Benjamin Membro substituto Biênio 2014/2016</p> <p style="text-align: center;"><b>Art. 10, III, do RISTJ</b></p>
<b>COMISSÕES PERMANENTES – Arts. 40 e 41 do RISTJ</b>					
<b>REGIMENTO INTERNO</b>	<b>JURISPRUDÊNCIA</b>	<b>DOCUMENTAÇÃO</b>	<b>COORDENAÇÃO</b>		
<p><b>João Otávio de Noronha*</b> Og Fernandes Marco Aurélio Bellizze Paulo de Tarso Sanseverino (<i>Suplente</i>) *Presidente</p>	<p><b>Maria Thereza de Assis Moura*</b> Nancy Andrighi – Diretora da Revista Herman Benjamin Mauro Campbell Marques Moura Ribeiro Vago *Presidente</p>	<p><b>Napoleão Nunes Maia Filho*</b> Luis Felipe Salomão Sebastião Reis Júnior Isabel Gallotti (<i>Suplente</i>) *Presidente</p>	<p><b>Humberto Martins – Corregedor-Geral da Justiça Federal*</b> Jorge Mussi Raul Araújo Benedito Gonçalves (<i>Suplente</i>) *Presidente</p>		



**PODER JUDICIÁRIO**

**SUPERIOR TRIBUNAL DE JUSTIÇA**  
**Assessoria de Modernização e Gestão Estratégica**  
**Coordenadoria de Gestão da Informação**

**BOLETIM ESTATÍSTICO**  
Agosto

**Brasília**  
**2014**

 **SUMÁRIO**

1. Composição do Superior Tribunal de Justiça .....	02
2. Apresentação.....	07
3. Movimentação Processual – Distribuição até a baixa (Mensal).....	10 e 11
4. Movimentação Processual – Distribuição até a baixa (Cumulativa).....	12 e 13
5. Processos distribuídos e registrados por Unidade de Federação (Mensal/Cumulativo).....	14
6. Unidade da Federação com respectivos processos distribuídos e registrados (Cumulativo).....	15
7. Processos distribuídos, Julgados e pendentes de Julgamento (Jan./Ago.).....	16
8. Gráfico de processos distribuídos, Julgados e pendentes de 1º Julgamento (Jan./Ago.).....	17
9. Processos registrados – Ministro Presidente (Jan./Ago.).....	18
10. Processos Registrados para os Presidentes de Seções (Cumulativo) .....	19
11. Decisões e despachos proferidos pelos Ministros Presidente e Vice-Presidente (Jan./Ago.).....	20 e 21
12. Processos recebidos com respectiva procedência (Jan./Ago.).....	22
13. Gráficos de processos distribuídos às Seções e Turmas (Mensal/Cumulativo).....	23
14. Processos registrados, distribuídos, atribuídos, redistribuídos, baixados por atribuição, redistribuição e cancelamento de distribuição por órgão Judicante (Mensal).....	24 e 25
15. Processos distribuídos e registrados por classes de processos (Mensal).....	26 e 27
16. Processos distribuídos, registrados, atribuídos, redistribuídos, baixados por atribuição, redistribuição e cancelamento de distribuição por Órgão Judicante (Jan./Ago.).....	28 e 29
17. Processos distribuídos e registrados por classe de processos (Jan./Ago.).....	30 e 31
18. Processos Julgados por Órgão Judicante (Mensal).....	32 e 33
19. Gráficos de processos Julgados nas Seções e Turmas (Mensal/Cumulativo).....	34
20. Gráficos de processos registrados, distribuídos, Julgados e acórdãos publicados (Mensal/Cumulativo).....	35

21. Processos Julgados (Corte Especial, Seções e Turmas) e decididos monocraticamente por classe (Mensal).....	36 e 37
22. Gráfico de processos distribuídos e Julgados nas Seções e respectivas Turmas (Jan./Ago.).....	38
23. Gráfico de processo Julgados por classes de processos (Jan./Ago.).....	39
24. Processos Julgados por Órgão Judicante (Jan./Ago.).....	40 e 41
25. Processos Julgados (Corte Especial, Seções e Turmas) e decididos Monocraticamente por classes de processos (Jan./Ago.).....	42 e 43
26. Gráfico de publicações pelas Coordenadorias e NUPRE/NURER (Jan./Ago.).....	44
27. Processos distribuídos e Julgados, por ano e mês, no período de 7/4/1989 a 31/8/2014.....	45
28. Gráfico de processos Julgados – 7/4/1989 a 31/8/2014.....	46
29. Processos distribuídos, Julgados, e pendentes de Julgamento no período de 7/4/1989 a 31/8/2014.....	47
30. Gráfico de processo distribuídos, Julgados e pendentes de 1º Julgamento (7/4/1989 a 31/8/2014).....	48
31. Recursos protocolizados de decisões proferidas no STJ – (por relator) (mensal).....	49
32. Recursos protocolizados de decisões proferidas no STJ – (por relator) (Jan./Ago.).....	50
33. Processos autuados de acordo com o art. 105, inciso III da Constituição Federal de 1988.....	51



## APRESENTAÇÃO

Em consonância com o Artigo 21, inciso XXIX, e o 117 do Regimento Interno desta Corte, o presente Boletim Estatístico, publicado mensalmente, apresenta dados relativos à atividade judicante e ao trâmite processual do Superior Tribunal de Justiça, desde o recebimento até a baixa (processos recursais) e arquivamento (processos originários). Dessa forma, são divulgados mensalmente o quantitativo de petições protocolizadas, de processos recebidos por Tribunal de Origem, distribuídos, redistribuídos, atribuídos, julgados, acórdãos publicados, processos baixados, arquivados, remetidos ao Ministério Público e ao Supremo Tribunal Federal. De modo geral, esses dados são discriminados por classe, ministro-relator, órgão julgador e unidade da federação. Essas informações, representadas em planilhas e gráficos, têm por finalidade subsidiar o processo de tomada de decisão por parte dos Senhores Ministros.

Consta, ainda, informação correspondente ao número de decisões, por classe, proferidas pelo Exmo. Sr. Ministro-Presidente e Vice-Presidente, inclusive as atinentes aos despachos exarados em recursos extraordinários.

O Boletim Estatístico apresenta, também, informações referentes a processos distribuídos e julgados, desde a instalação do Superior Tribunal de Justiça em 7.4.1989, ordenados de forma a mostrar a variação ano a ano da movimentação processual.

Fazendo-se uma relação percentual entre os dados de janeiro ao mês em referência, concernentes a processos distribuídos, julgados, acórdãos publicados e recursos interpostos, chega-se aos seguintes indicadores:

- Relação entre o total de processos distribuídos e recebidos: 97,25% (foram distribuídos 2,75% processos a menos que recebidos);
- Relação entre o total de julgados (exceto AgRg e EDcl) e distribuídos: 94,37% (foram julgados 5,63% processos a menos que distribuídos);
- Relação entre o quantitativo de acórdãos publicados e julgados em sessão: 99,57% (foram publicados 0,43% de acórdãos a menos que processos julgados em sessão);
- Taxa de recorribilidade interna: 24,07%;
- Taxa de recorribilidade externa (recurso extraordinário e ordinário-STF): 8,80%;
- Taxa de recorribilidade externa em decisões denegatórias de RE e RO: 47,30%.

O número de petições protocolizadas no Tribunal foi de 288.815, e fazendo-se comparativo com o número de processos distribuídos (198.646) resulta em 145,39%.

Do total de julgados (237.731), a 14,92% foi dado provimento, a 63,62%, negado, 18,57% não foram conhecidos e 2,89% encontram-se na categoria “outros” (homologação de desistência/acordo, decisões proferidas em conflitos de competência, entre outras decisões).

Frise-se que desse total (237.731), 39.899 referem-se a Recurso Especial (a 43,56% foi dado provimento, a 48,33% negado, 4,99% não foram conhecidos e 3,12% incluem-se na categoria “outros”); 106.381 correspondem a Agravo em Recurso Especial (a 6,16% foi dado provimento, a 62,51%, negado, 30,02% não foram conhecidos e 1,31% incluem-se na categoria “outros”), e 2.213 correspondem a Agravo de Instrumento (a 20,22% foi dado provimento, a 55,21%, negado, 19,22% não foram conhecidos e 5,35% incluem-se na categoria “outros”).

Especificamente quanto aos Agravos Regimentais, foram decididos 35.321, dos quais a 4,95% foi dado provimento, a 79,72%, negado, 14,75% não foram conhecidos e em 0,58% proferidas outras decisões.

E no que diz respeito aos Embargos de Declaração, foram apreciados 14.956, dos quais a 11,79% foi dado provimento, a 81,90%, negado, 5,09% não conhecidos e em 1,22%, proferidas outras decisões.

As páginas 9 e 10 trazem um resumo da movimentação processual, por relator,

no mês e no período cumulativo, respectivamente. Outrossim, a página 32 apresenta gráfico relativo ao quantitativo de publicações realizadas pelas Coordenadorias desta Corte.

Das páginas 34 e 35 constam gráfico e planilha, onde é demonstrada a taxa de desempenho e congestionamento, ano a ano; cuja data inicial é 7.4.1989 (data de instalação do Tribunal).

A tabela da página 11 mostra o quantitativo de processos distribuídos por unidade da federação, bem como a relação percentual; destacando-se os 5 (cinco) primeiros de janeiro ao mês em referência: São Paulo (26,35%), Rio Grande do Sul (16,56%), Paraná (8,52%), Rio de Janeiro (8,19%) e Minas Gerais (7,66%).

Do quantitativo de processos recebidos, 28,83% são oriundos da Justiça Federal, 68,93% da Justiça Estadual, 0,41% da Justiça especializada e 1,83% do Superior Tribunal de Justiça.

O Boletim Estatístico é elaborado em conformidade com as Normas de Apresentação Tabular do Instituto Brasileiro de Geografia e Estatística – IBGE e da Associação Brasileira de Normas Técnicas – ABNT.

## Movimentação Processual - Agosto de 2014

Ministros	Processos															
	Distribuídos (7)	Julgados (Incluindo AgRg e EDcl) (A)			Decisões não terminativas (B)			Total de julgados e decisões não terminativas (A+B)	Pedido de Vista	Voto Vista	Publicações				Processos com vista ao MP (último dia do mês)	Baixados
		Sessão	Monocráticos	Total de julgados	Sessão	Monocráticos					Acórdãos	Decisões monocráticas	Despachos/ Vista	Total de Publicados		
					Liminares e Interlocutórias	Despachos										
Ministro Presidente	3.517	23	3.436	3.459	1	223	1.878	5.561			22	8.287	2.283	10.592	664	1.739
Ministro Vice-Presidente		403	60	463		12	996	1.471			632	1.105	384	2.121		
Felix Fischer (1)																
Gilson Dipp (2)			12	12			6	18				17	12	29	24	28
Ari Pargendler	242	295	136	431	15	16	445	907	4	10	257	200	65	522	320	211
Francisco Falcão (3)													1	1	1	5
Nancy Andriahi	901	612	1.608	2.220	22	42	60	2.344	3	5	448	2.025	65	2.538	148	1.357
Laurita Vaz	123	477	1.067	1.544	5	88	334	1.971	1	2	334	888	69	1.291	720	576
João Otávio de Noronha	190	335	1.300	1.635	14	118	50	1.817	15	26	228	1.553	64	1.845	129	1.143
Humberto Martins (4)	1.338	493	2.007	2.500	17	8	92	2.617	6	3	423	1.368	84	1.875	128	905
Maria Thereza de Assis Moura	676	363	850	1.213	6	291	240	1.750	4	5	417	1.107	108	1.632	824	767
Herman Benjamin	1.395	500	1.838	2.338	127	14	104	2.583	6		265	1.023	100	1.388	205	751
Napoleão Nunes Maia Filho	1.412	350	980	1.330	18	81	385	1.814	7	1	343	1.088	80	1.511	531	759
Sidnei Beneti (5)	38	520	359	879	22	17	48	966			189	1.369	64	1.622	127	617
Jorge Mussi	654	335	1.111	1.446		269	588	2.303	2	2	307	1.297	435	2.039	896	602
Og Fernandes	1.403	306	1.505	1.811	58	58	539	2.466	4	8	205	1.080	81	1.366	852	664
Luis Felipe Salomão	1.123	392	1.552	1.944	4	29	115	2.092	3	1	436	1.411	52	1.899	70	1.112
Mauro Campbell Marques	1.457	520	2.642	3.162	62	31	341	3.596	6	7	624	2.037	107	2.768	364	1.131
Benedito Gonçalves	1.396	258	1.278	1.536	16	38	386	1.976	14	2	144	1.205	156	1.505	590	777
Raul Araújo	1.181	307	1.595	1.902	21	56	237	2.216	5		149	1.482	97	1.728	399	1.265
Paulo de Tarso Sanseverino	1.170	481	1.392	1.873	13	28	91	2.005	3	1	199	1.133	95	1.427	65	706
Isabel Gallotti	1.226	314	1.945	2.259	9	63	224	2.555	1		292	1.661	76	2.029	85	1.311
Antonio Carlos Ferreira	1.171	284	1.875	2.159	9	18	214	2.400	2	2	340	1.631	151	2.122	75	1.247
Villas Bôas Cueva	1.190	388	2.278	2.666	6	21	89	2.782	8	5	252	1.997	118	2.367	153	1.419
Sebastião Reis Júnior	659	200	931	1.131	10	283	267	1.691	3	10	198	1.154	88	1.440	867	799
Marco Buzzi	1.186	193	1.912	2.105	3	58	177	2.343	4	1	178	1.841	62	2.081	219	1.184
Marco Aurélio Bellizze	2.440	246	647	893	1	338	157	1.389	1	2	255	1.131	64	1.450	883	562
Assusete Magalhães	1.411	227	1.222	1.449	64	15	173	1.701	3		141	800	73	1.014	339	712
Sérgio Kukina	1.433	319	1.565	1.884	11	33	320	2.248	3	3	221	1.689	99	2.009	430	1.165
Moura Ribeiro	655	254	1.098	1.352		280	157	1.789	1	5	224	1.407	78	1.709	762	601
Regina Helena Costa	1.923	692	881	1.573		263	558	2.394			695	1.069	45	1.809	790	529
Rogério Schietti Cruz	686	196	729	925	6	258	196	1.385	9	1	182	968	95	1.245	734	808
Nefi Cordeiro	713	159	621	780	7	290	129	1.206	5	3	95	725	71	891	523	406
Presidente da 1ª Seção																2
Presidente da 2ª Seção (8)	547		773	773			88	861					1	1		126
Presidente da 3ª Seção	56	45		45				45			45		5	50		9
Presidente da 1ª Turma	1															
Marilza Maynard (6)	684	177	911	1.088	4	326	156	1.574	3	6	142	792	85	1.019	866	692
Ministros aposentados		3		3	3			6			22	11	38	71	507	458
<b>Total</b>	<b>34.197</b>	<b>10.667</b>	<b>42.116</b>	<b>52.783</b>	<b>554</b>	<b>3.665</b>	<b>9.840</b>	<b>66.842</b>	<b>126</b>	<b>111</b>	<b>8.904</b>	<b>46.551</b>	<b>5.551</b>	<b>61.006</b>	<b>14.290</b>	<b>27.145</b>

Fontes: Secretaria Judiciária; NURER; Gabinetes de Ministros; Secretaria dos Órgãos Julgadores e Sistema Justiça.

Nota: No total de julgados estão incluídos os Agravos Regimentais e os Embargos de Declaração, totalizando 10.991 feitos.

(1) Ministro Presidente. (2) Ministro Vice-Presidente. (3) Ministro Corregedor Nacional de Justiça. (4) Ministro Corregedor-Geral da Justiça Federal, mantendo suas funções judicantes. (5) Ministro aposentado a partir de 21/08/2014. (6) Desembargadora convocada do TJ/SE.

(7) Computados todos os processos, distribuídos, redistribuídos, atribuídos, as baixas, por atribuição e redistribuição e os Cancelamentos de distribuição. Não estão contabilizados os processos relativos as baixas e Cancelamentos de distribuição nos mês(es) e/ou ano(s) anterior(es). (8) Estão computados também os processos registrados e decisões proferidas pelo Ministro Sidnei Beneti no NURER, conforme designação da Portaria 492/STJ de 09/09/2013.



# Movimentação processual - Janeiro a Agosto de 2014

Ministros	Processos														
	Distribuídos (9)	Julgados (Incluindo AgRg e EDcl) (A)			Decisões não terminativas (B)			Total de julgados e decisões não terminativas (A+B)	Pedido de Vista	Voto Vista	Publicações				Baixados
		Sessão	Monocráticos	Total de julgados	Sessão	Monocráticos					Acórdãos	Decisões Monocráticas	Despachos/Vista	Total de Publicados	
						Liminares e Interlocutórias	Despachos								
Ministro Presidente	13.114	83	12.081	12.164	4	5.244	11.401	28.813			301	16.142	6.652	23.095	8.365
Ministro Vice-Presidente		1.388	492	1.880		377	4.277	6.534		1	1.580	4.745	2.245	8.570	
Felix Fischer (1)															1
Gilson Dipp (2)	58	212	97	309		8	39	356			37	116	18	171	106
Ari Pargendler	7.321	993	2.123	3.116	80	123	2.096	5.415	27	28	971	2.257	448	3.676	2.223
Francisco Falcão (3)													1	1	33
Nancy Andrighi	6.874	2.249	6.566	8.815	91	308	289	9.503	28	25	2.100	7.125	358	9.583	6.506
Laurita Vaz	3.322	1.719	3.922	5.641	28	1.091	2.305	9.065	2	2	1.672	4.798	374	6.844	4.669
João Otávio de Noronha	6.188	1.576	6.786	8.362	25	464	240	9.091	48	47	1.483	7.216	291	8.990	6.476
Humberto Martins (4)	8.025	2.439	8.218	10.657	150	49	557	11.413	10	10	2.482	7.528	608	10.618	6.797
Maria Thereza de Assis Moura	4.218	2.056	3.853	5.909	33	1.300	1.282	8.524	14	12	2.041	5.111	579	7.731	5.307
Herman Benjamin	8.465	2.988	9.329	12.317	322	146	594	13.379	42	10	2.737	8.816	421	11.974	7.623
Napoleão Nunes Maia Filho	8.467	1.473	4.882	6.355	212	374	1.712	8.653	25	6	1.415	5.017	403	6.835	4.233
Sidnei Beneti (7)	4.577	2.306	5.750	8.056	92	179	632	8.959	18	22	2.206	7.619	413	10.238	6.550
Jorge Mussi	4.120	1.252	4.051	5.303	7	1.456	2.461	9.227	7	5	1.249	5.402	1.688	8.339	3.927
Og Fernandes	8.823	1.741	5.884	7.625	171	318	2.441	10.555	31	21	1.743	5.722	365	7.830	4.824
Luis Felipe Salomão	6.726	1.961	7.427	9.388	59	127	418	9.992	13	6	1.990	7.314	264	9.568	6.874
Mauro Campbell Marques	8.426	2.700	8.968	11.668	215	180	1.241	13.304	39	24	2.749	8.475	667	11.891	7.494
Benedito Gonçalves	8.416	1.860	5.168	7.028	252	225	1.839	9.344	52	36	1.818	5.229	963	8.010	4.602
Raul Araújo	7.094	1.334	6.320	7.654	76	203	1.125	9.058	16	3	1.332	6.235	502	8.069	6.009
Paulo de Tarso Sanseverino	7.148	1.603	8.593	10.196	31	181	378	10.786	7	6	1.552	8.551	475	10.578	7.690
Isabel Gallotti	7.451	1.542	7.859	9.401	40	291	646	10.378	16	8	1.565	8.253	326	10.144	7.645
Antonio Carlos Ferreira	7.075	1.322	8.224	9.546	28	121	534	10.229	11	5	1.332	7.378	432	9.142	7.048
Villas Bôas Cueva	7.143	1.825	8.883	10.708	23	166	741	11.638	24	19	1.923	8.655	774	11.352	7.920
Sebastião Reis Júnior	4.156	1.091	4.407	5.498	38	1.140	1.251	7.927	30	31	1.050	5.452	494	6.996	4.868
Marco Buzzi	7.200	1.261	9.857	11.118	15	259	4.234	15.626	19	14	1.293	9.902	3.841	15.036	8.155
Marco Aurélio Bellizze	5.948	1.284	3.649	4.933	6	1.390	700	7.029	8	9	1.261	5.059	277	6.597	4.044
Assusete Magalhães (5)	17.930	894	4.639	5.533	137	186	622	6.478	12	6	1.079	4.417	351	5.847	4.122
Sérgio Kukina	8.458	1.651	7.032	8.683	103	124	1.816	10.726	21	22	1.624	7.056	893	9.573	6.400
Moura Ribeiro	4.431	1.424	4.430	5.854	14	1.184	890	7.942	11	10	1.442	5.550	330	7.322	4.547
Regina Helena Costa	5.693	1.624	4.559	6.183	6	1.167	2.373	9.729	2	1	1.658	5.743	272	7.673	4.101
Rogério Schiatti Cruz	4.469	1.200	4.058	5.258	40	1.108	1.053	7.459	33	17	1.142	4.994	417	6.553	4.544
Nefi Cordeiro (6)	12.109	290	1.341	1.631	13	698	370	2.712	12	10	188	1.787	155	2.130	782
Presidente da 1ª Seção	12												6	6	30
Presidente da 2ª Seção (10)	3.077	1	3.560	3.561		3	680	4.244			1	2.608	3	2.612	3.064
Presidente da 3ª Seção	351	62		62				62			60		24	84	336
Presidente da 1ª Turma	1														
Presidente da 3ª Turma		2		2				2			2			2	1
Marilza Maynard (8)	4.490	961	3.977	4.938	16	1.295	1.039	7.288	21	18	909	4.947	387	6.243	4.004
Ministros aposentados	3.330	909	1.470	2.379	59	33	1.078	3.549	1	8	1.078	1.581	703	3.362	3.955
<b>Total</b>	<b>224.706</b>	<b>49.276</b>	<b>188.455</b>	<b>237.731</b>	<b>2.386</b>	<b>21.518</b>	<b>53.354</b>	<b>314.989</b>	<b>600</b>	<b>442</b>	<b>49.065</b>	<b>206.800</b>	<b>27.420</b>	<b>283.285</b>	<b>175.875</b>

Fontes: Secretaria Judiciária; NUPRE/NURER; Gabinetes de Ministros; Secretaria dos Órgãos Julgadores e Sistema Justiça.

Nota: No total de julgados estão incluídos os Agravos Regimentais e os Embargos de Declaração, totalizando 50.277 feitos.

(1) Ministro Presidente. (2) Ministro Vice-Presidente. (3) Ministro Corregedor Nacional de Justiça. (4) Ministro Corregedor-Geral da Justiça Federal, mantendo suas funções judicantes, a partir de 23/04/2014. (5) Ministra transferida da 3ª Seção e 6ª Turma para 1ª Seção e 2ª Turma a partir de 19/2/2014.

(6) Ministro empossado em 3/4/2014. (7) Ministro aposentado a partir de 21/08/2014. (8) Desembargadora convocada do TJ/SE. (9) Computados todos os processos distribuídos, redistribuídos, atribuídos, as baixas, por atribuição e redistribuição e os Cancelamentos de distribuição. Não estão contabilizados os processos relativos as baixas e Cancelamentos de distribuição no(s) mês(es) e/ou ano(s) anterior(es). (10) Estão computados também os processos registrados e decisões proferidas pelo Ministro Sidnei Beneti no NURER, conforme designação da Portaria 492/STJ de 09/09/2013.

## Processos Distribuídos e Registrados por Unidades da Federação Períodos: Agosto e Janeiro a Agosto de 2014

Mês	Agosto de 2014		Período	Janeiro a Agosto de 2014	
	Quantidade	(%)		Quantidade	(%)
São Paulo	8.484	28,36	São Paulo	51.839	26,35
Rio Grande do Sul	4.588	15,34	Rio Grande do Sul	32.590	16,56
Paraná	3.274	10,94	Paraná	16.766	8,52
Rio de Janeiro	2.152	7,19	Rio de Janeiro	16.116	8,19
Minas Gerais	2.090	6,99	Minas Gerais	15.075	7,66
Santa Catarina	1.982	6,63	Santa Catarina	13.871	7,05
Distrito Federal	1.296	4,33	Distrito Federal	8.308	4,22
Pernambuco	832	2,78	Pernambuco	6.131	3,12
Mato Grosso do Sul	794	2,65	Mato Grosso do Sul	5.320	2,70
Ceará	569	1,90	Ceará	3.606	1,83
Bahia	536	1,79	Goiás	3.289	1,67
Goiás	466	1,56	Rio Grande do Norte	3.068	1,56
Rio Grande do Norte	450	1,50	Bahia	2.848	1,45
Paraíba	371	1,24	Paraíba	2.820	1,43
Espírito Santo	320	1,07	Espírito Santo	2.819	1,43
Sergipe	271	0,91	Sergipe	2.230	1,13
Mato Grosso	249	0,83	Alagoas	1.650	0,84
Alagoas	246	0,82	Mato Grosso	1.509	0,77
Rondônia	173	0,58	Rondônia	1.289	0,66
Pará	166	0,55	Maranhão	1.054	0,54
Maranhão	116	0,39	Pará	1.010	0,51
Tocantins	116	0,39	Tocantins	910	0,46
Acre	108	0,36	Piauí	775	0,39
Amazonas	86	0,29	Amazonas	715	0,36
Piauí	79	0,26	Acre	499	0,25
Roraima	68	0,23	Roraima	329	0,17
Amapá	33	0,11	Amapá	326	0,17
<b>Subtotal</b>	<b>29.915</b>	<b>100,00</b>	<b>Subtotal</b>	<b>196.762</b>	<b>100,00</b>
Outros Países	255	..	Outros Países	1.884	..
<b>Total</b>	<b>30.170</b>	<b>..</b>	<b>Total</b>	<b>198.646</b>	<b>..</b>

Fontes: Secretaria Judiciária; Sistema Justiça.

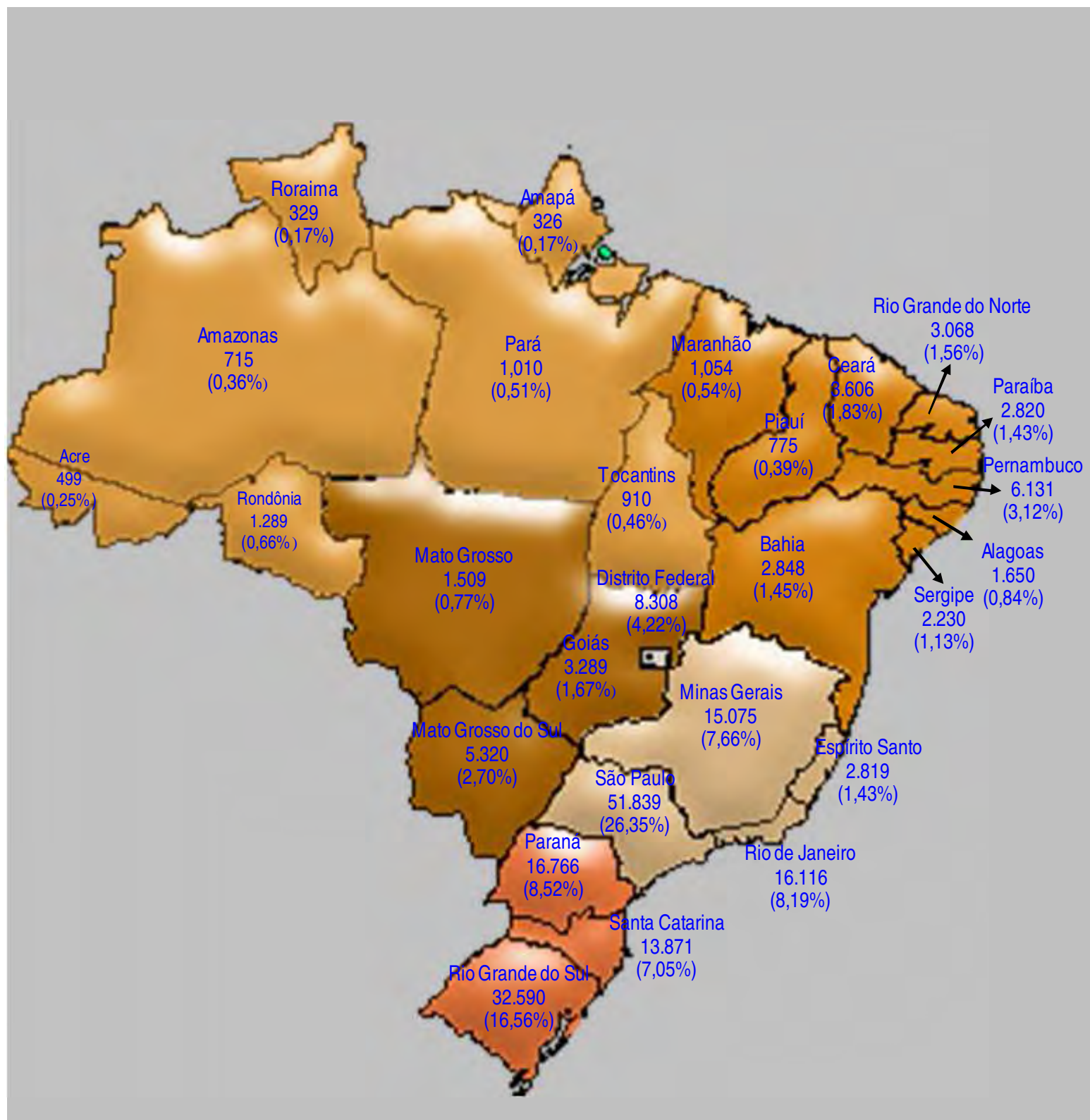
Notas: Sinal convencional utilizado:

.. Não se aplica dado numérico.

No valor referente a "outros países" estão computadas as Cartas Rogatórias e as Sentenças estrangeiras

# Unidades da Federação com os respectivos processos distribuídos e registrados

Período: Janeiro a Agosto de 2014



Fontes: Secretaria Judiciária; Sistema Justiça.

Notas: Sinal convencional utilizado:

.. Não se aplica dado numérico.

No valor referente a "outros países" estão computadas as Cartas Rogatórias e as Sentenças estrangeiras

## Processos distribuídos, julgados e pendentes de 1º julgamento - 2014 -

Processos ↓ Meses	Pendientes do(s) mês(es) anterior(es)  (A)	Distribuídos  (B)	Julgados				Pendientes do Mês		Pendientes Acumulados	
			Processo Principal  (C)	AgRg  (D)	EDcl  (E)	Total de Julgados  F = (C+D+E)	G = (B - C)		H = (A + G)	
							Valor Absoluto	(%)	Valor Absoluto	(%)
Janeiro		19.304	397	4	3	404	18.907	97,94	18.907	97,94
Fevereiro	18.907	24.815	39.897	6.553	2.373	48.823	-15.082	-60,78	3.825	8,67
Março	3.825	22.738	26.331	5.703	2.143	34.177	-3.593	-15,80	232	0,35
Abril	232	23.385	23.429	4.676	1.829	29.934	-44	-0,19	188	0,21
Maió	188	30.163	28.633	6.308	3.302	38.243	1.530	5,07	1.718	1,43
Junho	1.718	18.096	24.042	4.424	1.816	30.282	-5.946	-32,86	-4.228	-3,05
Julho	-4.228	29.975	2.933	109	43	3.085	27.042	90,22	22.814	13,54
Agosto	22.814	30.170	41.792	7.544	3.447	52.783	-11.622	-38,52	11.192	5,63
Setembro										
Outubro										
Novembro										
Dezembro										
<b>Total</b>		198.646	187.454	35.321	14.956	237.731	..	..	11.192	5,63

Fontes: Secretaria Judiciária; NUPRE/NURER; Coordenadorias: Corte Especial, Seções e Turmas; Gabinetes de Ministros; Sistema Justiça.

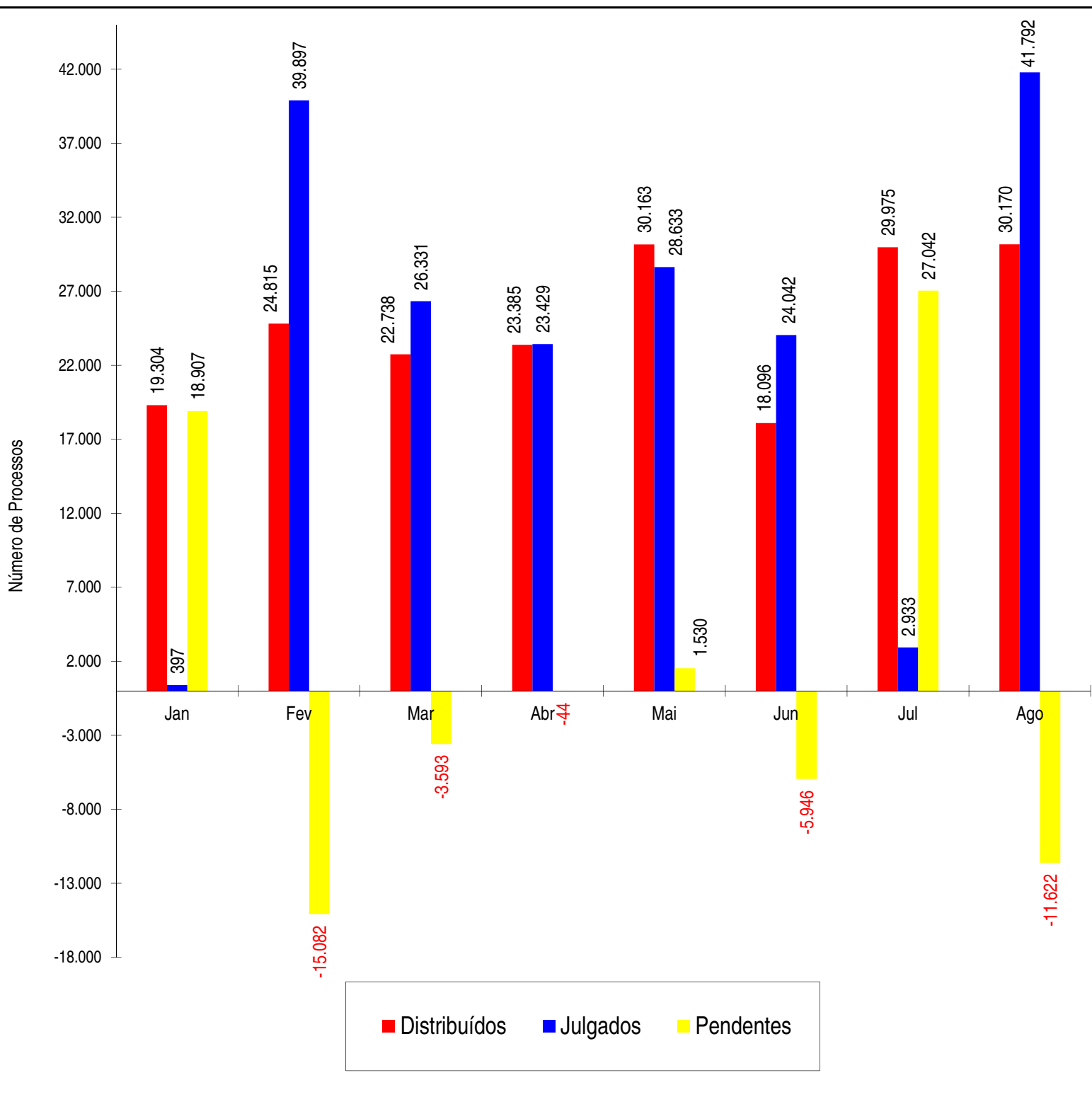
Notas: Sinal convencional utilizado:

.. Não se aplica dado numérico.

Nos processos distribuídos estão computados também os registrados (exceto os AG/RE, AG/RMS, AG/RHC, Prc e RPV) - competência do Ministro Presidente.

## Processos distribuídos, julgados e pendentes de 1º julgamento

### Período: Janeiro a Agosto de 2014



Fontes: Secretaria Judiciária; NUPRE/NURER; Coordenadorias: Corte Especial, Seções e Turmas; Gabinetes de Ministros; Sistema Justiça.

Notas: Total de distribuídos: 198.646



Total de julgados: 187.454

Total de pendentes: 11.192

Nos processos julgados não estão incluídos os Agravos Regimentais e os Embargos de Declaração, em número de 50.277 feitos.

O número negativo de pendentes no mês de fevereiro, março, abril, junho e agosto são decorrentes de processos distribuídos no(s) mês(es) e/ou ano(s) anterior(es) e que foram julgados nos citados meses.

**Processos registrados - Competência do Ministro Presidente - 2014**

Feitos 	Ag	AREsp	CR	Exe	Ex Susp	HC	IF	MC	Pet	Prc	Rcl	REsp	RMS	RO	RP	RPV	RvCr	SE	SEC	SLS	SS	Total	
Meses 																							
Janeiro	14	447	77			74		2				158			1		27	97		5	5	907	
Fevereiro	11	545	89			53	1					327		3			42	189		11	6	1.277	
Março	16	508	63			69		1			3	242				1	42	146	1	11	6	1.109	
Abril	24	442	48			70				1		225				1	38	164		12	2	1.027	
Maio	18	740	85	1		83		1		4		276		3		1	40	170		7	5	1.434	
Junho	17	1.068	39		1	57		1		160	1	211				13	33	161		4	3	1.769	
Julho	20	2.759	97			100	2	3		148		563	1			10	46	163		14	7	3.933	
Agosto	9	2.540	59			72	1		1		1	647				36	53	183		9	4	3.615	
Setembro																							
Outubro																							
Novembro																							
Dezembro																							
<b>Total</b>	<b>129</b>	<b>9.049</b>	<b>557</b>	<b>1</b>	<b>1</b>	<b>578</b>	<b>4</b>	<b>8</b>	<b>1</b>	<b>313</b>	<b>5</b>	<b>2.649</b>	<b>1</b>	<b>6</b>	<b>1</b>	<b>62</b>	<b>321</b>	<b>1.273</b>	<b>1</b>	<b>73</b>	<b>38</b>	<b>15.071</b>	



## Processos registrados para os Presidentes de Seções Janeiro a Agosto de 2014

Processos Ministros	Ag	AR	AREsp	EmbExe AR	EmbExe MS	ExeAR	ExeMS	MC	MS	REsp	Total
Presidente da 1ª Seção		1	9	1	4	2	3		1	6	27
Presidente da 2ª Seção (1)	5	3	3.370			5		1		490	3.874
Presidente da 3ª Seção		1		2	150	1	197			1	352
Presidente da 3ª Turma											
<b>Total</b>	<b>5</b>	<b>5</b>	<b>3.379</b>	<b>3</b>	<b>154</b>	<b>8</b>	<b>200</b>	<b>1</b>	<b>1</b>	<b>497</b>	<b>4.253</b>

Fontes: Secretaria Judiciária; Sistema Justiça.

(1) Estão computados também os processos registrados do Ministro Sidnei Beneti no NURER, conforme designação da Portaria 492/STJ de 09/09/2013.

## Decisões e despachos - Ministro Presidente e Vice-Presidente - 2014

Classe de Feitos Meses		Ag	Ag/RE	AgRg	AREsp	APn	AR	ARE	Cat	CC	Com	CR	EAg	EAREsp	EDol	EREsp	Exe	Ex Susp	Ex Imp	HC	HD	IF	IJ	Inq	MC	MS	Pet	Prc	Rcl	RE	REsp	RHC	RMS	RO	RP	RPV	RvCr	Sd	SE	SEC	SLS	SS	Total		
Janeiro	Presidente	5		6	113	4	8		1	45		55			2	3	3			1.441	2	1		1	70	48	33	4	315		50	297	9				6	152	8	4	2.686				
	Vice-Presidente						1			7						1				203				1	15	3	1	50	4	1	31	2	3				1			1	1	326			
Fevereiro	Presidente	26		31	972	1	6	3		12		735			5	31	2	1		114		1			26	45	11	3	26	3	616	1		4		2	61		971	7	17	6	3.739		
	Vice-Presidente	12	6	185	42	1	2	197		1					4	109	2				3				5	7				779	18		1	61								1.435			
Março	Presidente	16		20	594	1	7			5		495			5	48	5			41					27	37	31	1	18	2	298	2				2	33		803	5	9	10	2.515		
	Vice-Presidente	6	7	20	5			186								1	44	1								2	55			760	6		3	57					1			1.154			
Abril	Presidente	25		11	403	1	9			8		367			1	16	2		2	52					19	26	6	44	9	4	245			1	1	1	41		664	1	19	3	1.981		
	Vice-Presidente	1	1	12	41			189		1				1	1	28	3				3				1	3				769	7		2	104								1.167			
Maio	Presidente	20		22	760	1	6	3		6		394			4	21	4	3	1	2	56			1	25	42	8	4	29	1	270			6		2	36		1.089	4	14	6	2.840		
	Vice-Presidente	4	1	367	34			225		1				1	1	171	4				2				3	4			1	763	9		1	113				1			1.706				
Junho	Presidente	10		14	1017	3	6			6		438	2		1	23	3	2	4	41					31	36	6	10	25	2	271			2		1	39		720	1	5	3	2.722		
	Vice-Presidente	4		187	22			209		1					1	57	2				1			2	3	10				549	16		4	38	1		2	1	6		1.116				
Julho	Presidente	27		5	2.258	1	11	4		70	1					22	1		1	2.190			1	2	133	62	23	3	339	3	431	520	25	3	1		28	2	594	5	8	6	6.780		
	Vice-Presidente	3	2	108	12		2	89		10					2	25	2				23		2		19	11	3	74	260	3		9	25						3		687				
Agosto	Presidente	8		44	2441	1	12	2		9		763			2	161	2	1	5	128		3	1	37	45	14	24	43	4	639	3	2			6	76	2	1058		19	7	5.562			
	Vice-Presidente	10	12	269	54			248		3				2	2	221	2				7		1		2	10	2	13	1043	54		10	84					2		1	2.052				
Setembro	Presidente																																												
	Vice-Presidente																																												
Outubro	Presidente																																												
	Vice-Presidente																																												
Novembro	Presidente																																												
	Vice-Presidente																																												
Dezembro	Presidente																																												
	Vice-Presidente																																												
Total	Presidente	137		153	8.558	13	65	12	1	161	1	3.247	2		20	325	22	6	14	2	4.063	2	5	1	5	368	341	132	93	804	19	2.820	823	36	16	2	14	320	4	6.051	23	99	45	28.825	
	Vice-Presidente	40	29	1.148	210	1	5	1.343		23	1		4		12	656	16				242		3	3	48	50	61	138	4.927	114	31	32	485	1			3	2	9	4	2	9.643			
	Total Geral	177	29	1.301	8.768	14	70	1.355	1	184	2	3.247	6		32	981	38	6	14	2	4.305	2	8	1	8	416	391	193	93	942	4.946	2.934	854	68	501	3	14	320	7	6.053	32	103	47	38.468	

Fontes: Assessoria Especial da Presidência; NUPRE/NURER; CREX; Sistema Justiça.

Total de decisões: 22.786

Total de despachos: 15.682

Cartas de Sentença extraídas: 772

No total estão computadas: 3.323 decisões e despachos do Ministro Gilson Dipp, proferidos no exercício da Presidência  
3 decisões do Ministro Ari Pargendler, proferidas do exercício da Vice-Presidência



**Processos recebidos com respectiva procedência - Janeiro a Agosto de 2014**

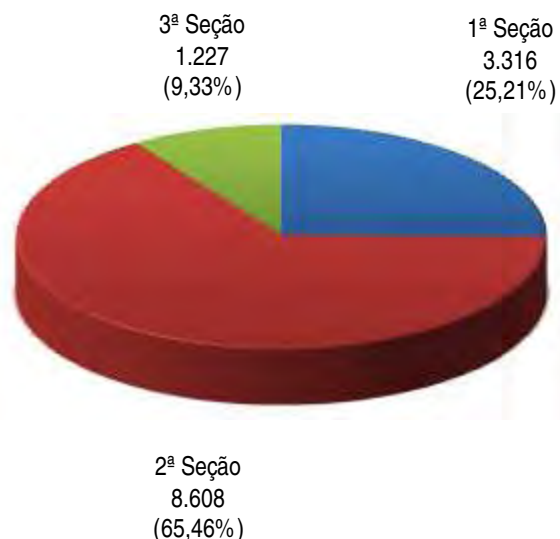
Tribunal de Justiça do Estado de São Paulo	39.919
Tribunal Regional Federal da 4ª Região	25.953
Tribunal de Justiça do Estado do Rio Grande do Sul	20.151
Tribunal de Justiça do Estado de Minas Gerais	13.249
Tribunal de Justiça do Estado do Rio de Janeiro	12.739
Tribunal Regional Federal da 3ª Região	12.557
Tribunal Regional Federal da 5ª Região	11.244
Tribunal de Justiça do Estado do Paraná	8.954
Tribunal de Justiça do Estado de Santa Catarina	8.168
Tribunal de Justiça do Distrito Federal e Territórios	6.420
Tribunal Regional Federal da 1ª Região	4.481
Tribunal de Justiça do Estado do Mato Grosso do Sul	4.344
Superior Tribunal de Justiça	3.734
Tribunal Regional Federal da 2ª Região	3.453
Turma Recursal Especial Cível	2.840
Tribunal de Justiça do Estado de Goiás	2.725
Tribunal de Justiça do Estado de Pernambuco	2.496
Tribunal de Justiça do Estado do Espírito Santo	2.227
Tribunal de Justiça do Estado da Bahia	2.166
Tribunal de Justiça do Rio Grande do Norte	1.527
Tribunal de Justiça do Estado da Paraíba	1.099
Tribunal de Justiça do Estado de Rondônia	1.070
Tribunal de Justiça do Estado do Mato Grosso	1.044
Tribunal de Justiça do Estado de Sergipe	1.039
Tribunal de Justiça do Estado do Ceará	969
Tribunal de Justiça do Estado do Tocantins	813
Justiça Estadual 1ª Instância São Paulo	731
Tribunal de Justiça do Estado do Maranhão	698
Tribunal de Justiça do Estado do Pará	665
Tribunal de Justiça do Estado do Piauí	591
Colégio Recursal dos Juizados Especiais de São Paulo	574
Tribunal de Justiça do Estado de Alagoas	541
Tribunal de Justiça do Estado do Amazonas	531
Tribunal de Justiça do Estado do Acre	303
Tribunal de Justiça do Estado de Roraima	269
Tribunal de Justiça do Estado do Amapá	254
Justiça Estadual 1ª Instância Rio Janeiro	219
Justiça Federal 1ª Instância São Paulo	200
Justiça Estadual 1ª Instância Minas Gerais	190
Tribunal de Justiça Militar de São Paulo	142
Justiça Federal 1ª Instância Distrito Federal	141
Justiça Estadual 1ª Instância no Paraná	140
Justiça Federal 1ª Instância Rio de Janeiro	139
Justiça Estadual 1ª Instância na Paraíba	125
Turma de Uniformização de Decisões do JEF	124
Justiça do Trabalho 1ª Instância São Paulo	105
Justiça Estadual 1ª Instância na Bahia	100
Justiça Estadual 1ª Instância Rio Grande do Sul	91
Justiça Federal 1ª Instância Minas Gerais	83
Justiça Estadual 1ª Instância Santa Catarina	82
Justiça Estadual 1ª Instância Rio Grande do Norte	79
Justiça Estadual 1ª Instância em Goiás	77
Justiça Estadual 1ª Instância Distrito Federal	75
Turma Recursal Federal Especial Cível	74
Justiça Federal 1ª Instância no Paraná	71
Juizado Especial Federal Cível	65
Justiça Estadual 1ª Instância Maranhão	61
Justiça Estadual 1ª Instância Mato Grosso	53
Juizado Especial Cível	50
Justiça do Trabalho 1ª Instância Rio de Janeiro	50

Justiça Estadual de 1ª Instância no Pará	49
Tribunal de Justiça Militar de Minas Gerais	49
Justiça Federal 1ª Instância Santa Catarina	44
Justiça Federal 1ª Instância Rio Grande do Sul	43
Justiça Estadual 1ª Instância Pernambuco	40
Justiça Trabalho 1ª Instância Minas Gerais	39
Justiça Militar em Minas Gerais	36
Justiça Trabalho 1ª Instância Maranhão	34
Justiça Estadual 1ª Instância Amazonas	31
Justiça Estadual de 1ª Instância no Espírito Santo	29
Tribunal Regional do Trabalho da 6ª Região - PE	29
Justiça Estadual 1ª Instância no Ceará	28
Justiça Federal 1ª Instância Pernambuco	28
Justiça do Trabalho 1ª Instância Bahia	25
Justiça do Trabalho 1ª Instância Rio Grande do Sul	25
Justiça do Trabalho 1ª Instância no Pará	24
Justiça Federal de 1ª Instância no Espírito Santo	24
Justiça Estadual 1ª Instância Mato Grosso do Sul	22
Justiça do Trabalho 1ª Instância Paraná	20
Justiça do Trabalho 1ª Instância Paraíba	18
Justiça Estadual 1ª Instância Rondônia	17
Justiça Federal de 1ª Instância na Bahia	17
Justiça Federal de 1ª Instância no Pará	17
Justiça Militar em São Paulo	17
Turma Recursal Especial Criminal	17
Justiça Federal 1ª Instância Mato Grosso	16
Justiça do Trabalho 1ª Instância Rio Grande do Norte	15
Justiça Estadual 1ª Instância no Acre	14
Justiça do Trabalho 1ª Instância Goiás	13
Justiça do Trabalho 1ª Instância Santa Catarina	13
Justiça Federal de 1ª Instância no Ceará	13
Tribunal Regional do Trabalho da 4ª Região - RS	13
Justiça Federal 1ª Instância em Goiás	12
Justiça Militar no Rio Grande do Sul	12
Justiça do Trabalho 1ª Instância Tocantins	11
Justiça Estadual 1ª Instância em Alagoas	11
Justiça Federal 1ª Instância Mato Grosso do Sul	11
Justiça Trabalho 1ª Instância Pernambuco	11
Justiça do Trabalho 1ª Instância Ceará	10
Justiça do Trabalho 1ª Instância Distrito Federal	10
Justiça Estadual 1ª Instância no Piauí	10
Justiça Estadual 1ª Instância Tocantins	10
Justiça Federal 1ª Instância em Sergipe	10
Tribunal Regional do Trabalho da 5ª Região - BA	9
Justiça Estadual 1ª Instância em Sergipe	8
Justiça Federal de 1ª Instância no Piauí	8
Tribunal de Justiça Militar do Rio Grande do Sul	8
Justiça Federal 1ª Instância no Maranhão	7
Justiça Federal 1ª Instância Tocantins	7
Justiça do Trabalho 1ª Instância no Espírito Santo	6
Justiça Federal 1ª Instância Rio Grande do Norte	6
Justiça Federal de 1ª Instância Rondônia	6
Justiça Trabalho 1ª Instância Mato Grosso	6
Tribunal Regional do Trabalho da 1ª Região - RJ	6
Justiça Federal 1ª Instância na Paraíba	5
Justiça Trabalho 1ª Instância Rondônia	5
Tribunal Regional do Trabalho da 15ª Região - Campinas - SP	5
Outros Tribunais	82
Outros	81
Total	204.266

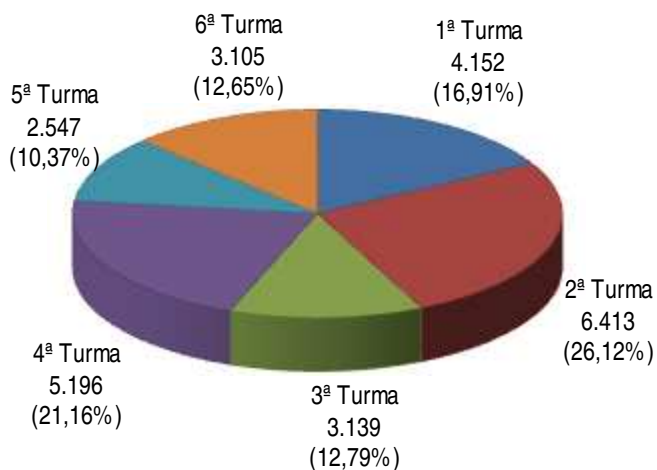
### Processos Distribuídos para as Seções Agosto de 2014



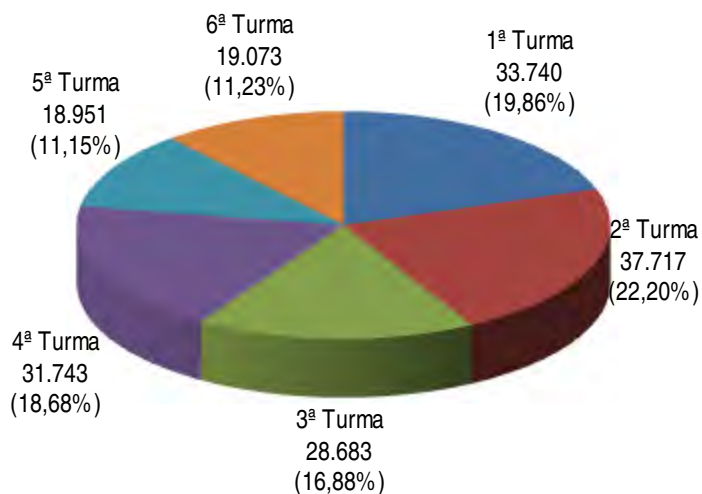
### Processos Distribuídos para as Seções Janeiro a Agosto de 2014



### Processos Distribuídos para as Turmas Agosto de 2014



### Processos Distribuídos para as Turmas Janeiro a Agosto de 2014



**Processos distribuídos e registrados - Agosto de 2014**

Relatores	Registrados e distribuídos												Atribuição (B)	Redistr. (C)	Baixa por Atribuição (D)	Baixa por Redistr. (E)	Cancela- mento de Distribuição (F)	Total A+B+C-D-E-F	Baixas e cancelamento de processos distribuídos no(s) mês(es) e ou ano(s) anteriores				
	NURER	Corte Especial	1ª Seção	2ª Seção	3ª Seção	1ª Turma	2ª Turma	3ª Turma	4ª Turma	5ª Turma	6ª Turma	Total (A)							Baixa p/ Atrib.	Baixa p/ Redistr.	Cancela- mento	Total	
Ministro Presidente	3.579											3.579				62		3.517		410		410	
Felix Fischer (1)																			1			1	
Gilson Dipp (2)																				3		3	
Ari Pargendler			5			232						237	1	4						2		2	
Francisco Falcão (3)																							
Nancy Andrighi		16		60				778				854		47							12	12	
Laurita Vaz					2					115		117		6							3	3	
João Otávio de Noronha				12				172				184	1	6		1					18	18	
Humberto Martins (4)		18					1.280					1.298		41		1					6	6	
Maria Thereza de Assis Moura		20			20						616	656		24		2	2				11	11	
Herman Benjamin		12	61				1.285					1.358		37							6	6	
Napoleão Nunes Maia Filho		13	73			1.282						1.368	1	45		2				3	6	9	
Sidnei Beneti (5)				2				54				56		10	28					1.777	5	1.782	
Jorge Mussi		23								625		648		9		3					3	3	
Og Fernandes		17	61				1.283					1.361	5	38		1				35	3	38	
Luis Felipe Salomão		28							1.016			1.044	12	72		5				1	16	1	18
Mauro Campbell Marques		4	69				1.279					1.352	54	53		2					13	13	
Benedito Gonçalves			76			1.269						1.345		52		1					6	6	
Raul Araújo				82					1.044			1.126		55							22	22	
Paulo de Tarso Sanseverino				82				1.027				1.109		61							11	11	
Isabel Gallotti			111						1.067			1.178		49		1					37	37	
Antonio Carlos Ferreira			80						1.042			1.122		53		4					15	15	
Villas Bôas Cueva				85				1.038				1.123		67							28	1	29
Sebastião Reis Júnior					21						625	646	1	15		3				1	13	14	
Marco Buzzi				94					1.027			1.121	1	64							6	6	
Marco Aurélio Bellizze				3	20			70			574	667	1.754	19							1	1	
Assusete Magalhães			72				1.286					1.358	13	40						61	15	76	
Sérgio Kukina			93			1.299						1.392		44		3					25	1	26
Moura Ribeiro					12						617	629	13	14		1						655	
Regina Helena Costa			1		25	69					616	711	1.196	17		1					5	5	
Rogério Schietti Cruz					16						619	635	34	19		2					8	8	
Nefi Cordeiro					20						622	642	62	10		1					5	5	
Presidente da 2ª Seção (7)				560								560				12	1				141	141	
Presidente da 3ª Seção					56							56										56	
Presidente da 1ª Turma						1						1										1	
Marilza Maynard (6)					14						623	637	35	12							22	5	27
Ministros aposentados																				1.254	15	1	1.270
<b>Total</b>	<b>3.579</b>	<b>151</b>	<b>511</b>	<b>1.171</b>	<b>206</b>	<b>4.152</b>	<b>6.413</b>	<b>3.139</b>	<b>5.196</b>	<b>2.547</b>	<b>3.105</b>	<b>30.170</b>	<b>3.183</b>	<b>983</b>	<b>28</b>	<b>108</b>	<b>3</b>	<b>34.197</b>	<b>3.155</b>	<b>875</b>	<b>4</b>	<b>4.034</b>	

Fontes: Secretaria Judiciária; Sistema Justiça.

Nos processos do Ministro Presidente no NURER estão computados também os feitos processados pela Corte Especial.

(1) Ministro Presidente. (2) Ministro Vice-Presidente. (3) Ministro Corregedor Nacional de Justiça. (4) Ministro Corregedor-Geral

da Justiça Federal. (5) Ministro aposentado a partir de 21/08/2014. (6) Desembargadora convocada do TJ/SE. (7) Estão computados também os processos registrados do Ministro Sidnei Beneti no NURER, conforme designação da Portaria 492/STJ de 09/09/2013.

**Processos distribuídos e registrados - Agosto de 2014**

Classes de Feitos Relatores	Ag	AR	AREsp	Cat	CC	CR	EAREsp	EAg	Emb Exe	EREsp	Exe	Ex Susp	HC	HD	IF	MC	MS	Pet	Rcl	REsp	RHC	RMS	Rp	RvCr	Sd	SE	SEC	SLS	SS	Total	
Ministro Presidente	9		2.540			59							72		1				1	1	647				53		183		9	4	3.579
Felix Fischer (1)																															
Gilson Dipp (2)																															
Ari Pargendler		1	127		2					1									1	1	95		9								237
Francisco Falcão (3)																															
Nancy Andrichi	2		632		16		12	1		9						6	3	1	34	133	1	3						1			854
Laurita Vaz			20										59							1	15	21		1							117
João Otávio de Noronha			143		4								1			2				8	25		1								184
Humberto Martins (4)			707				10			6						6				1	539		28					1			1.298
Maria Thereza de Assis Moura			152		13		8			10			278			5	1	2	3	74	103	2		2	2			1			656
Herman Benjamin			718		39		6			8						2	8	8	4	538		25						2			1.358
Napoleão Nunes Maia Filho	2	4	711		34		6	1		19					1	6	7	9	5	538		25									1.368
Sidnei Beneti (5)			40		1											5				1	9										56
Jorge Mussi			148				11			7			272			1	1			1	88	111	5	1				2			648
Og Fernandes	1	2	705		31		7			12			2			1	10	8	3	545		31							3		1.361
Luis Felipe Salomão			857				7	2		13			1			8	1				151					1		3			1.044
Mauro Campbell Marques		2	693		31		2			7			1			5	11	7	11	556		25						1			1.352
Benedito Gonçalves	2	2	695		26		9	1		14		1				4	3	9	11	535		33									1.345
Raul Araújo			862		22		4	1		6		1	2			9	3	1	45	168		2									1.126
Paulo de Tarso Sanseverino		1	847		16		6			5			2			9				54	165		4								1.109
Isabel Galloti	1	2	893		55		4			2						10			2	46	161		2								1.178
Antonio Carlos Ferreira	1		873		14		2			7			3			9	3	1	53	154		2									1.122
Villas Bôas Cueva		2	862		18		4			3			1			10	3	2	54	160		4									1.123
Sebastião Reis Júnior	2		170	1	13					2			271			7	1	1	3	77	96	1		1							646
Marco Buzzi	1	2	882		42		4			5			1			4	2		39	135		4									1.121
Marco Aurélio Bellizze	1		200		11		4			2			258			7	1	1	5	81	96										667
Assusete Magalhães	1		730		32		2			7			1			5	16	12	2	526		24									1.358
Sérgio Kukina	3	3	741		45		6			11		1				13	8	13	6	509		33									1.392
Moura Ribeiro			159		7		3						271			2			1	2	69	112	3								629
Regina Helena Costa			181	1	15		1			2			295			2	2			4	100	103	5								711
Rogério Schietti Cruz			150		11					3			288			1				1	68	111	1		1						635
Nefi Cordeiro			172		15		1	1		2			262			3			3	1	72	108	2								642
Presidente da 2ª Seção (7)			487								1									72											560
Presidente da 3ª Seção									7		49																				56
Presidente da 1ª Turma																			1												1
Marilza Maynard (6)			186		12		1			1			260			1				1	70	103	2								637
<b>Total</b>	<b>26</b>	<b>21</b>	<b>17.283</b>	<b>2</b>	<b>525</b>	<b>59</b>	<b>120</b>	<b>7</b>	<b>7</b>	<b>164</b>	<b>50</b>	<b>3</b>	<b>2.601</b>	<b>1</b>	<b>1</b>	<b>143</b>	<b>84</b>	<b>85</b>	<b>400</b>	<b>7.075</b>	<b>965</b>	<b>276</b>	<b>1</b>	<b>58</b>	<b>3</b>	<b>183</b>	<b>14</b>	<b>9</b>	<b>4</b>	<b>30.170</b>	

Fontes: Secretaria Judiciária; Sistema Justiça.

(1) Ministro Presidente. (2) Ministro Vice-Presidente. (3) Ministro Corregedor Nacional de Justiça. (4) Ministro Corregedor-Geral da Justiça Federal. (5) Ministro aposentado a partir de 21/08/2014. (6) Desembargadora convocada do TJ/SE. (7) Estão computados também os processos registrados do Ministro Sidnei Beneti no NURER, conforme designação da Portaria 492/STJ de 09/09/2013.

**Processos distribuídos e registrados - Janeiro a Agosto de 2014**

Relatores	Registrados e distribuídos												Atribuição (B)	Redistr. (C)	Baixa por Atrib. (D)	Baixa por Redistr. (E)	Cancelamento de Distribuição (F)	Total (A+B+C+D+E+F)	Baixas e cancelamento de processos distribuídos no(s) mês(es) e ou ano(s) anteriores							
	NUPRE/ NURER	Corte Especial	1ª Seção	2ª Seção	3ª Seção	1ª Turma	2ª Turma	3ª Turma	4ª Turma	5ª Turma	6ª Turma	Total (A)							Baixa p/ Atrib.	Baixa p/ Redistr.	Cancelamento	Total				
Ministro Presidente	14.696											14.696				1.581	1	13.114				322	3	325		
Felix Fischer (1)																						2		2		
Gilson Dipp (2)		61										61		3		6		58				7	6	13		
Ari Pargendler		66	348			6.759						7.173	17	140		9		7.321					17		17	
Francisco Falcão (3)																						15	2	17		
Nancy Andrighi		66		491				6.063				6.620	1	295		41	1	6.874				1	36	37		
Laurita Vaz		150			70					3.073		3.293		39		10		3.322					13	3	16	
João Otávio de Noronha		50		447				5.453				5.950	10	248		20		6.188				5	51	56		
Humberto Martins (4)		63					7.805					7.868	2	174		19		8.025					15	15		
Maria Thereza de Assis Moura		75			99						3.969	4.143	1	114		37	3	4.218				1	21	22		
Herman Benjamin		55	445				7.814					8.314	1	168		18		8.465					24	24		
Napoleão Nunes Maia Filho		64	400			7.833						8.297	11	182		22	1	8.467				7	43	4	54	
Sidnei Beneti (7)		43		342				4.442				4.827	1	242	435	58		4.577			1.371	42		1.413		
Jorge Mussi		67			1					3.998		4.066	9	63		17	1	4.120					26	1	27	
Og Fernandes		76	378				7.835					8.289	396	161		22	1	8.823				372	18	1	391	
Luis Felipe Salomão		33		1					6.286			6.320	125	319		38		6.726				1	35	2	38	
Mauro Campbell Marques		4	392				7.806					8.202	60	197		32	1	8.426					12	4	16	
Benedito Gonçalves			423			7.821						8.244	8	183		19		8.416					35	3	38	
Raul Araújo				501					6.348			6.849	1	268		24		7.094				2	40		42	
Paulo de Tarso Sanseverino				551				6.302				6.853		308		12	1	7.148					56		56	
Isabel Gallotti				813					6.392			7.205	2	278		34		7.451				1	90	1	92	
Antonio Carlos Ferreira				481					6.404			6.885		257		67		7.075				1	50	2	53	
Villas Bôas Cueva				520				6.353				6.873		303		32	1	7.143					80	3	83	
Sebastião Reis Júnior					101						3.993	4.094	5	101		42	2	4.156				1	38	1	40	
Marco Buzzi				584					6.313			6.897	1	317		15		7.200					61		61	
Marco Aurélio Bellizze				3	120			70			3.931	4.124	1.758	74		8		5.948					12	1	13	
Assuete Magalhães (5)			339		12		6.457				674	7.482	10.930	158	583	56	1	17.930			8.904	122		9.026		
Sérgio Kukina			411			7.919						8.330	15	163		49	1	8.458					99	1	100	
Moura Ribeiro					99						3.970	4.069	307	59		4		4.431					5		5	
Regina Helena Costa			1		111	69					3.979	4.160	1.480	70		17		5.693					18		18	
Rogério Schietti Cruz					105						3.947	4.052	326	103		12		4.469					25		25	
Nefi Cordeiro (6)					65						2.533	2.598	9.491	36		15	1	12.109								
Presidente da 1ª Seção			27									27				15		12								
Presidente da 2ª Seção (9)				3.874								3.874				796	1	3.077					512		512	
Presidente da 3ª Seção					352							352				1		351								
Presidente da 1ª Turma						1						1						1								
Marilza Maynard (8)					92						3.957	4.049	375	79		13		4.490					302	11	313	
Ministros aposentados		19	152			3.338						3.509	6	85	256	14		3.330			13.072	75	12	13.159		
<b>Total</b>	<b>14.696</b>	<b>892</b>	<b>3.316</b>	<b>8.608</b>	<b>1.227</b>	<b>33.740</b>	<b>37.717</b>	<b>28.683</b>	<b>31.743</b>	<b>18.951</b>	<b>19.073</b>	<b>198.646</b>	<b>25.339</b>	<b>5.187</b>	<b>1.274</b>	<b>3.175</b>	<b>17</b>	<b>224.706</b>	<b>24.065</b>	<b>2.012</b>	<b>42</b>	<b>26.119</b>				

Fontes: Secretária Judiciária; Sistema Justiça.

Nos processos do Ministro Presidente no NURER estão computados também os feitos processados pela Corte Especial.

(1) Ministro Presidente. (2) Ministro Vice-Presidente. (3) Ministro Corregedor Nacional de Justiça. (4) Ministro Corregedor-Geral da Justiça Federal, mantendo suas funções judicantes, a partir de 23/04/2014.

(5) Ministra transferida da 3ª Seção e 6ª Turma para 1ª Seção e 2ª Turma a partir de 19/2/2014. (6) Ministro empossado em 3/4/2014. (7) Ministro aposentado a partir de 21/08/2014. (8) Desembargadora convocada do TJ/SE. (9) Estão computados também os processos registrados do Ministro Sidnei Beneti no NURER, conforme designação da Portaria 492/STJ de 09/09/2013.

## Processos distribuídos e registrados - Janeiro a Agosto de 2014

Classes de Feitos Relatores	Ag	AIA	APh	AR	AREsp	CAt	CC	Com	CR	EAREsp	EAg	Emb Exe	EREsp	Exe	Ex Susp	HC	HD	IDC	IF	IJ	Inq	MC	MI	MS	Pet	Rcl	REsp	RHC	RMS	RO	Rp	RvCr	SD	SE	SEC	SLS	SS	Total			
Ministro Presidente	129				9.049				557					1	1	578				4			8			1	5	2.649		1	6	1	321		1.273	1	73	38	14.696		
Felix Fischer (1)																																									
Gilson Dipp (2)			1				1	1		18	1		22								1	1		6		1							3		5			61			
Ari Pargendler	4			17	4.072		189			32			44			3	1				1	39	36	27	64	2.516		124		1						3			7.173		
Francisco Falcão (3)																																									
Nancy Andrighi	6			6	5.008		165	1		43	3		25			4					4	38	8	7	293	985	3	16					1		4				6.620		
Laurita Vaz	3		1		799		45			105	8		31			1.278						10	6	17	8	410	551	8		1	5	2		5					3.293		
João Otávio de Noronha	2		1	4	4.501		84			30	5		24	1		4					3	40	4	5	335	883	7	14				1		2					5.950		
Humberto Martins (4)	3		1		4.545					22	2		16			2					2	31	1	3	2	2	3.069	1	153	1		1		11					7.868		
Maria Thereza de Assis Moura	3		1	1	960		75			33	2		30			1.735						20	9	12	9	528	693	20				4	2		6				4.143		
Herman Benjamin	10		1	4	4.270		292			34	2		33			3				1		22	36	15	74	3.359		148				1		9					8.314		
Napoleão Nunes Maia Filho	8			10	4.667		218			31	2		59			2	2				2	38	53	18	61	2.970	1	150				2		3					8.297		
Sidnei Beneti (7)	2			1	3.624		84			25	2		15			7					2	48	7	6	241	741	3	13	2	1		1		2					4.827		
Jorge Mussi	2				947			1		27	2		19			1.701					3	22	4	13	2	560	733	22		2	2		4						4.066		
Og Fernandes	10		2	8	4.638		208			41	2		38	1		3	1					25	51	22	63	3.006		153	1	3	2		11						8.289		
Luis Felipe Salomão	2				5.232		1			7	2		14			9					2	47	2	2		981	1	13	1		1		3						6.320		
Mauro Campbell Marques	6			12	4.517		197			13	4		18			4	1					32	50	17	82	3.100	3	145					1						8.202		
Benedito Gonçalves	10			15	4.549		217			14	1		29	1		4						27	38	25	79	3.083	1	151											8.244		
Raul Araújo					5.185	1	116			16	3		25	1		9						48	6	4	332	1.083	2	18												6.849	
Paulo de Tarso Sanseverino	1			7	5.212		162			20	2		17			9						50	1	2	342	1.012	3	13												6.853	
Isabel Gallotti	2			6	5.251		158			22			14			10						53	3	5	605	1.055		21												7.205	
Antonio Carlos Ferreira	4			1	5.364		86			24	1		20			10						49	9	3	338	956	4	16												6.885	
Villas Bôas Cueva	2			5	5.207		105			19			9			9						52	5	6	372	1.059	3	20												6.873	
Sebastião Reis Júnior	3				1.001	1	63			7			5			1.702						25	3	12	20	523	721	6				2							4.094		
Marco Buzzi	5			2	5.211		208			18			18			3						39	8	3	329	1.030	9	14												6.897	
Marco Aurélio Bellizze	1				1.053	1	71			14			10			1.629						19	4	5	20	547	734	13				3							4.124		
Assusete Magalhães (5)	8			10	4.093		194			11			16			274						30	47	26	46	2.467	130	128	1	1										7.482	
Sérgio Kukina	11			10	4.512		225			16	1		29	1		1	1					42	44	28	57	3.204	1	147												8.330	
Moura Ribeiro	2				1.016		71			8	1		4			1.670						21		9	11	534	702	16				4								4.069	
Regina Helena Costa	1				1.003	1	71			7			12			1.664						28	5	10	13	581	740	23				1								4.160	
Rogério Schiatti Cruz	1				939	1	70			3	1		8			1.687	2	1				17	5	12	11	561	726	6				1								4.052	
Nefi Cordeiro (6)	1				667		49			3	1		4			1.017						13			7	5	344	474	11				2								2.598
Presidente da 1ª Seção				1	9							5		5										1		6															27
Presidente da 2ª Seção (9)	5			3	3.370									5								1				490															3.874
Presidente da 3ª Seção				1								152		198											1																352
Presidente da 1ª Turma																																								1	
Marilza Maynard (8)	2				1.078		64			5			4			1.617	1					22	2	12	9	500	708	20				5								4.049	
Ministros aposentados	5	1		5	1.964		84			12	1		9			1	1					23	14	3	39	1.280		66									1				3.509
<b>Total</b>	<b>254</b>	<b>1</b>	<b>8</b>	<b>129</b>	<b>113.513</b>	<b>5</b>	<b>3.573</b>	<b>3</b>	<b>557</b>	<b>680</b>	<b>49</b>	<b>157</b>	<b>621</b>	<b>209</b>	<b>6</b>	<b>16.649</b>	<b>10</b>	<b>1</b>	<b>4</b>	<b>1</b>	<b>20</b>	<b>980</b>	<b>1</b>	<b>470</b>	<b>337</b>	<b>3.868</b>	<b>46.073</b>	<b>6.954</b>	<b>1.669</b>	<b>12</b>	<b>9</b>	<b>349</b>	<b>19</b>	<b>1.273</b>	<b>71</b>	<b>73</b>	<b>38</b>	<b>198.646</b>			

Fontes: Secretária Judiciária; Sistema Justiça.

(1) Ministro Presidente. (2) Ministro Vice-Presidente. (3) Ministro Corregedor Nacional de Justiça. (4) Ministro Corregedor-Geral da Justiça Federal, mantendo suas funções judicantes, a partir de 23/04/2014. (5) Ministra transferida da 3ª Seção e 6ª Turma para 1ª Seção e 2ª Turma a partir de 19/2/2014.

(6) Ministro empossado em 3/4/2014. (7) Ministro aposentado a partir de 21/08/2014. (8) Desembargadora convocada do TJ/SE. (9) Estão computados também os processos registrados do Ministro Sidnei Beneti no NURER, conforme designação da Portaria 492/STJ de 09/09/2013.

## Decisões colegiadas e monocráticas - Agosto de 2014

Relatores	Decisões Colegiadas											Decisões Monocráticas (7) (B)	Subtotal C=(A+B)	Liminares (D)	Decisões Interlocutórias (E)	Total Geral (C+D+E)
	Corte Especial	1ª Seção	2ª Seção	3ª Seção	1ª Turma	2ª Turma	3ª Turma	4ª Turma	5ª Turma	6ª Turma	Total (A)					
Ministro Presidente	23										23	3.436	3.459	8	215	3.682
Ministro Vice-Presidente	323	13		1	11	22	13	9	4	7	403	60	463	3	9	475
Felix Fischer (1)																
Gilson Dipp (2)												12	12			12
Ari Pargendler	10	42			243						295	136	431	2	14	447
Francisco Falcão (3)																
Nancy Andrighi	1		25				586				612	1.608	2.220	8	34	2.262
Laurita Vaz	16			59					402		477	1.067	1.544	74	14	1.632
João Otávio de Noronha	10		36				289				335	1.300	1.635	9	109	1.753
Humberto Martins (4)	6	6				481					493	2.007	2.500	5	3	2.508
Maria Thereza de Assis Moura	18			7					338		363	850	1.213	263	28	1.504
Herman Benjamin	8	20				472					500	1.838	2.338	2	12	2.352
Napoleão Nunes Maia Filho	6	52			292						350	980	1.330	10	71	1.411
Sidnei Beneti (5)	6		10				504				520	359	879	2	15	896
Jorge Mussi	17			3					315		335	1.111	1.446	257	12	1.715
Og Fernandes	6	16				284					306	1.505	1.811	8	50	1.869
Luis Felipe Salomão	11		8					373			392	1.552	1.944	2	27	1.973
Mauro Campbell Marques		38				482					520	2.642	3.162	6	25	3.193
Benedito Gonçalves		18			240						258	1.278	1.536	16	22	1.574
Raul Araújo			23					284			307	1.595	1.902	31	25	1.958
Paulo de Tarso Sanseverino			13				468				481	1.392	1.873	8	20	1.901
Isabel Gallotti			13					301			314	1.945	2.259	60	3	2.322
Antonio Carlos Ferreira	1		15					268			284	1.875	2.159	15	3	2.177
Villas Bôas Cueva			22				366				388	2.278	2.666	14	7	2.687
Sebastião Reis Júnior				14						186	200	931	1.131	267	16	1.414
Marco Buzzi			14					179			193	1.912	2.105	45	13	2.163
Marco Aurélio Bellizze				7					239		246	647	893	332	6	1.231
Assusete Magalhães		21				206					227	1.222	1.449	6	9	1.464
Sérgio Kukina		15			304						319	1.565	1.884	15	18	1.917
Moura Ribeiro				16					238		254	1.098	1.352	252	28	1.632
Regina Helena Costa				554					138		692	881	1.573	251	12	1.836
Rogério Schietti Cruz				20						176	196	729	925	254	4	1.183
Nefi Cordeiro				17						142	159	621	780	284	6	1.070
Presidente da 2ª Seção (8)												773	773			773
Presidente da 3ª Seção				45							45		45			45
Marilza Maynard (6)				6						171	177	911	1.088	287	39	1.414
Ministros aposentados	1	1				1					3		3			3
<b>Total</b>	<b>463</b>	<b>242</b>	<b>179</b>	<b>749</b>	<b>1.090</b>	<b>1.948</b>	<b>2.226</b>	<b>1.414</b>	<b>1.336</b>	<b>1.020</b>	<b>10.667</b>	<b>42.116</b>	<b>52.783</b>	<b>2.796</b>	<b>869</b>	<b>56.448</b>

Fontes: NUPRE/NURER; Coordenadorias: Corte Especial, Seções e Turmas; Gabinetes de Ministros; Sistema Justiça.

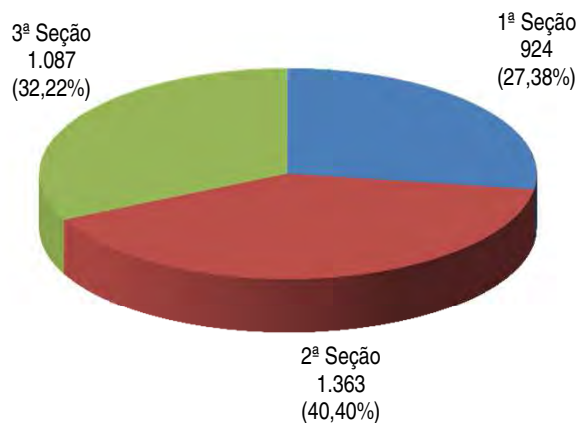
Notas: Nos processos do Min Presidente estão incluídos os feitos de sua competência e as decisões decorrentes do disposto no art. 21, XIII, letra "c" do RISTJ.

No total de julgados estão incluídos os Agravos Regimentais e os Embargos de Declaração, totalizando 10.991 feitos.

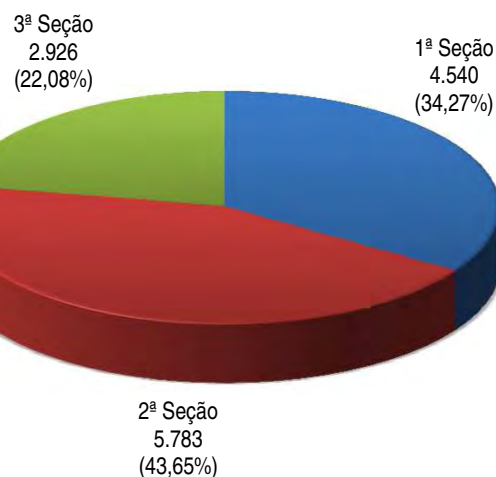
(1) Ministro Presidente. (2) Ministro Vice-Presidente. (3) Ministro Corregedor Nacional de Justiça. (4) Ministro Corregedor-Geral da Justiça Federal.

(5) Ministro aposentado a partir de 21/08/2014. (6) Desembargadora convocada do TJ/SE. (7) Decisões terminativas: art. 34. incisos VII, IX, XI, XVI, XVII, XVIII do RISTJ; art. 38 da Lei nº 8.038/90. (8) Estão computados também as decisões proferidas pelo Ministro Sidnei Beneti no NURER, conforme designação da Portaria 492/STJ de 09/09/2013.

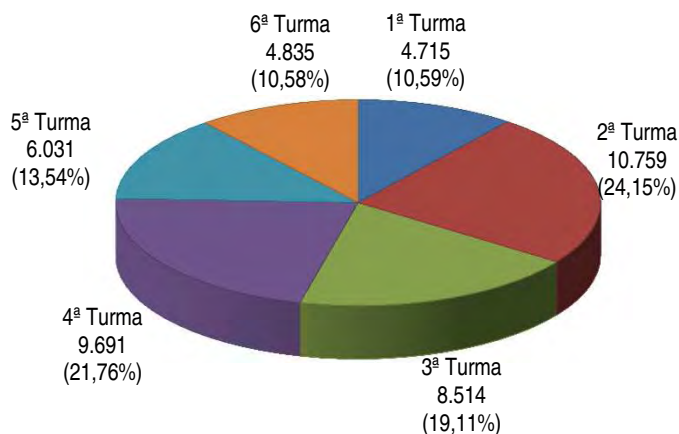
## Processos Julgados nas Seções Agosto de 2014



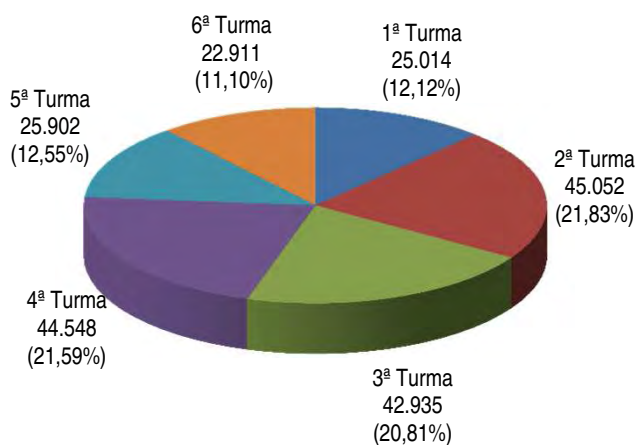
## Processos Julgados nas Seções Janeiro a Agosto de 2014



## Processos Julgados nas Turmas Agosto de 2014



## Processos Julgados nas Turmas Janeiro a Agosto de 2014



Fontes: NUPRE/NURER; Coordenadorias: Corte Especial, Seções e Turmas; Gabinetes de Ministros; Sistema Justiça.

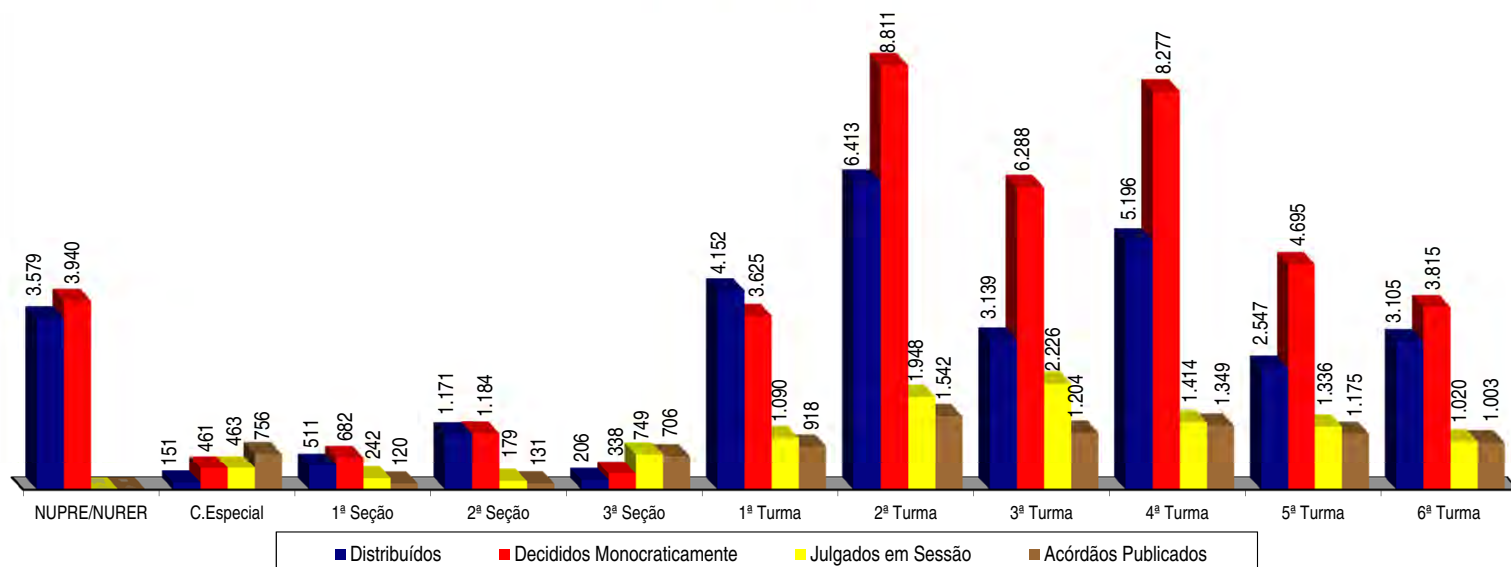
Notas: Estão incluídos os processos julgados em sessão e os decididos monocraticamente;

Estão computados os agravos regimentais e embargos de declaração.

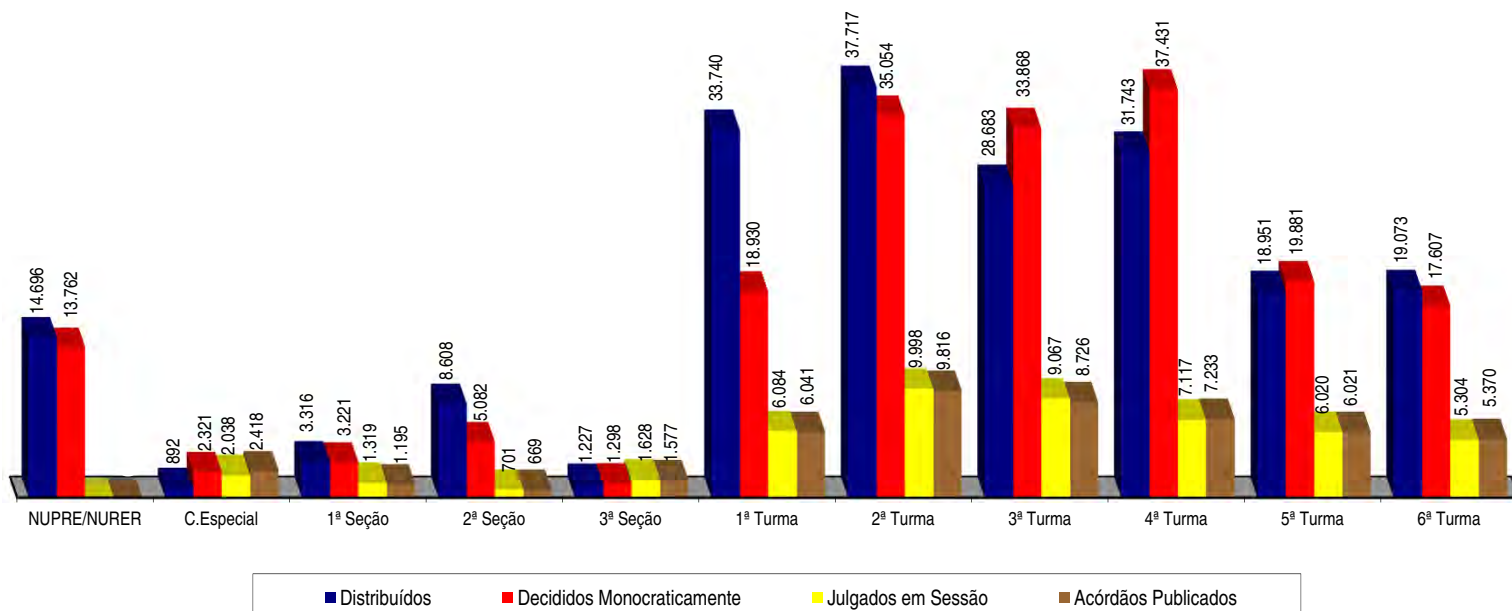


## Processos registrados, distribuídos, julgados e acórdãos publicados

### Agosto de 2014



### Janeiro a Agosto de 2014



Fontes: Secretaria Judiciária; NUPRE/NURER; Coordenadorias: Corte Especial, Seções e Turmas; Gabinetes de Ministros; Sistema Justiça.

Nota: Nos processos da Corte Especial estão incluídos os processos distribuídos e decididos monocraticamente referentes a processos registrados (exceto os AG, AG/RE, AG/RHC,

Prc, REsp e RPV) - competência do Ministro Presidente - processados no âmbito do referido Órgão Julgador.

Nos processos julgados não estão incluídos 7.544 agravos regimentais e 3.447 embargos de declaração, totalizando 10.991 feitos no mês e 35.321 agravos regimentais e 14.956 embargos de declaração, totalizando 50.277 feitos no ano.

Os dados do NUPRE/NURER são referentes a processos registrados.

## Decisões colegiadas e monocráticas (7) no mês de Agosto de 2014

Classes de Feitos Relatores	Ag	APh	AR	AREsp	CAt	CC	CR	EAREsp	EAg	Emb Exe	EREsp	Ex Imp	Ex Susp	Exe	HC	IF	MC	MS	Pet	Rcl	REsp	RHC	RMS	RvCr	SE	SEC	SLS	SS	Sub- total	AgRg	EDcl	Subtotal (c/AgRg e EDcl)	Liminares	Decisões Interlocutórias	Total
Ministro Presidente	7			2.283			57	1			1	1			78	2	1	3	3	3	576		1	74	196		9	3	3.299	23	137	3.459	8	215	3.682
Ministro Vice-Presidente	3			7							1				1	1				1	3		3						21	239	203	463	3	9	475
Felix Fischer (1)																																			
Gilson Dipp (2)						1		3			1							1										9	1	2	12			12	
Ari Pargendler		2		89							1				1	5	6			8	16		11			1		140	185	106	431	2	14	447	
Francisco Falcão (3)																																			
Nancy Andrighi	2		1	1.211		22		5			4				1	6	3			58	194		1					1.509	534	177	2.220	8	34	2.262	
Laurita Vaz	1	2		312		19		1			6				484	7	3	1		6	192	215	9	1	1		1.261	214	69	1.544	74	14	1.632		
João Otávio de Noronha	5	1		950		8		14	5		14				2	7				39	243	3	4		2		1.298	219	118	1.635	9	109	1.753		
Humberto Martins (4)	2			1.221				5			1					10	4			2	722		32				1.999	357	144	2.500	5	3	2.508		
Maria Thereza de Assis Moura	2			220		19		8			8				422	3	1	3		4	184	155	9	1	3		1.042	116	55	1.213	263	28	1.504		
Herman Benjamin	2			938		100		2			6				3	8	9	4		9	728		22				1.833	403	102	2.338	2	12	2.352		
Napoleão Nunes Maia Filho	18		2	547		46		33	6		26					10	9	1		14	225		9				946	265	119	1.330	10	71	1.411		
Sidnei Beneti (5)				157		32					1				2	5				3	92		2				294	414	171	879	2	15	896		
Jorge Mussi	1			275				3		4	4			3	421	2	4	3		3	260	180	12				1.177	224	45	1.446	257	12	1.715		
Og Fernandes	1	1		899		57		2			4				1	5	8	7		3	474		9				1.471	242	98	1.811	8	50	1.869		
Luis Felipe Salomão	3			1.340		22		24	2		10				5	8	1			6	112	1	3				1.537	312	95	1.944	2	27	1.973		
Mauro Campbell Marques	1		9	1.323		56		6			12					5	18	1	15	1.090		36					2.572	439	151	3.162	6	25	3.193		
Benedito Gonçalves	9		2	792	1	30		4	1		11		1			8	9	14		18	322		20				1.242	229	65	1.536	16	22	1.574		
Raul Araújo	30			1.139		31		6	1		10				2	10	3	2		57	251		9				1.551	245	106	1.902	31	25	1.958		
Paulo de Tarso Sanseverino	1		1	787		48		7	2		10				5	16		1		76	344	1	2				1.301	429	143	1.873	8	20	1.901		
Isabel Gallotti	45			1.434		20					1				1	8	1	2		150	230		2				1.894	273	92	2.259	60	3	2.322		
Antonio Carlos Ferreira	11			1.290		13		2			15	1			2	15	3	1		68	401	3	2				1.827	264	68	2.159	15	3	2.177		
Villas Bôas Cueva	7		2	1.340		43		3							2	14	3	3		79	639	1	6				2.142	365	159	2.666	14	7	2.687		
Sebastião Reis Júnior	28		4	252		22		1			2				402	6	2	1		3	127	135	9	1			995	86	50	1.131	267	16	1.414		
Marco Buzzi	47		4	1.403		31		2			4				4	1	2			75	204	3	12				1.793	199	113	2.105	45	13	2.163		
Marco Aurélio Bellizze	5			158		7		4			3				262	3	1	3		2	119	132	8				707	149	37	893	332	6	1.231		
Assusete Magalhães	3			785		43		1			5				1	6	2	13		10	290		22				1.181	187	81	1.449	6	9	1.464		
Sérgio Kukina	41		1	836		80					5					11	4	10		5	516	1	17				1.527	302	55	1.884	15	18	1.917		
Moura Ribeiro			1	279		25		1			6				463	2		1		3	196	170	19	1			1.167	124	61	1.352	252	28	1.632		
Regina Helena Costa				199		19		1			1				382	6	1			2	141	115		1			868	237	468	1.573	251	12	1.836		
Rogério Schietti Cruz	26		6	176		4		1	2		7				331	2	3	1		3	82	115	20	1			781	94	50	925	254	4	1.183		
Nefi Cordeiro	11		7	163		144									145	1	1				150	29	3				654	92	34	780	284	6	1.070		
Presidente da 2ª Seção (8)				671																	92						763	3	7	773			773		
Presidente da 3ª Seção																													5	40	45			45	
Marilza Maynard (6)	10		1	237		6		1							366	6	3	1		1	183	162	10	1			988	74	26	1.088	287	39	1.414		
Ministros aposentados								1			1												1					3			3			3	
<b>Total</b>	<b>322</b>	<b>6</b>	<b>41</b>	<b>23.713</b>	<b>1</b>	<b>948</b>	<b>57</b>	<b>142</b>	<b>19</b>	<b>4</b>	<b>181</b>	<b>1</b>	<b>2</b>	<b>3</b>	<b>3.785</b>	<b>3</b>	<b>201</b>	<b>107</b>	<b>78</b>	<b>726</b>	<b>9.398</b>	<b>1.421</b>	<b>325</b>	<b>81</b>	<b>196</b>	<b>7</b>	<b>9</b>	<b>3</b>	<b>41.792</b>	<b>7.544</b>	<b>3.447</b>	<b>52.783</b>	<b>2.796</b>	<b>869</b>	<b>56.448</b>

Fontes: NURER; Coordenadorias: Corte Especial, Seções e Turmas; Gabinetes de Ministros; Sistema Justiça.

Nota: Nos processos do Ministro Presidente estão incluídos os feitos de sua competência e as decisões decorrentes do disposto no art. 21, inciso XIII, letra "c" do RISTJ.

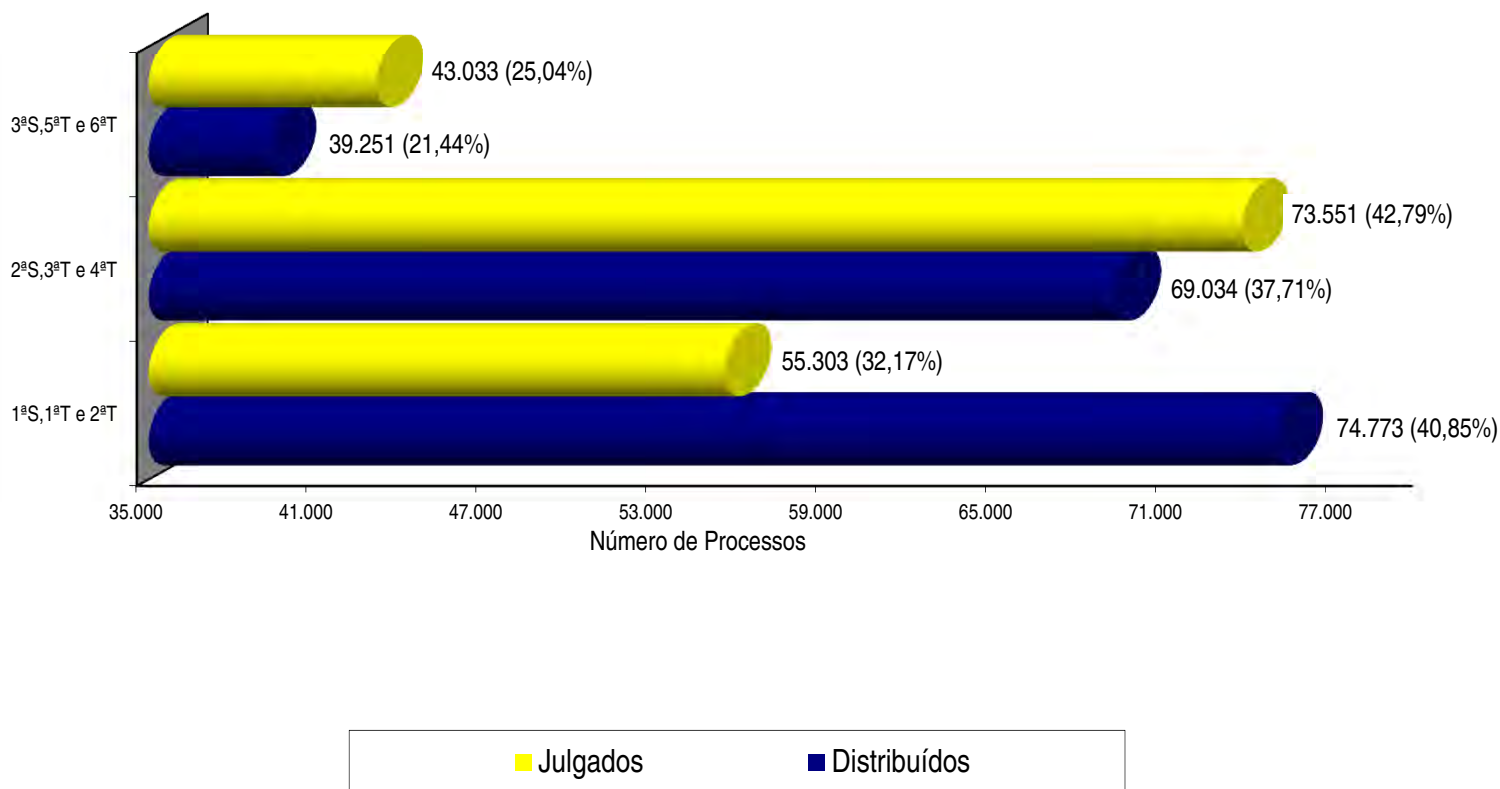
(1) Ministro Presidente. (2) Ministro Vice-Presidente. (3) Ministro Corregedor Nacional de Justiça. (4) Ministro Corregedor-Geral da Justiça Federal.

(5) Ministro aposentado a partir de 21/08/2014. (6) Desembargadora convocada do TJ/SE. (7) Decisões terminativas: art. 34, incisos VII, IX, XI, XVI, XVII, XVIII do RISTJ;

art. 38 da Lei nº 8.038/90. (8) Estão computados também as decisões proferidas pelo Ministro Sidnei Beneti no NURER, conforme designação da Portaria 492/STJ de

09/09/2013.

## Processos distribuídos e julgados nas Seções e respectivas Turmas Período: 1/1/2014 a 31/8/2014



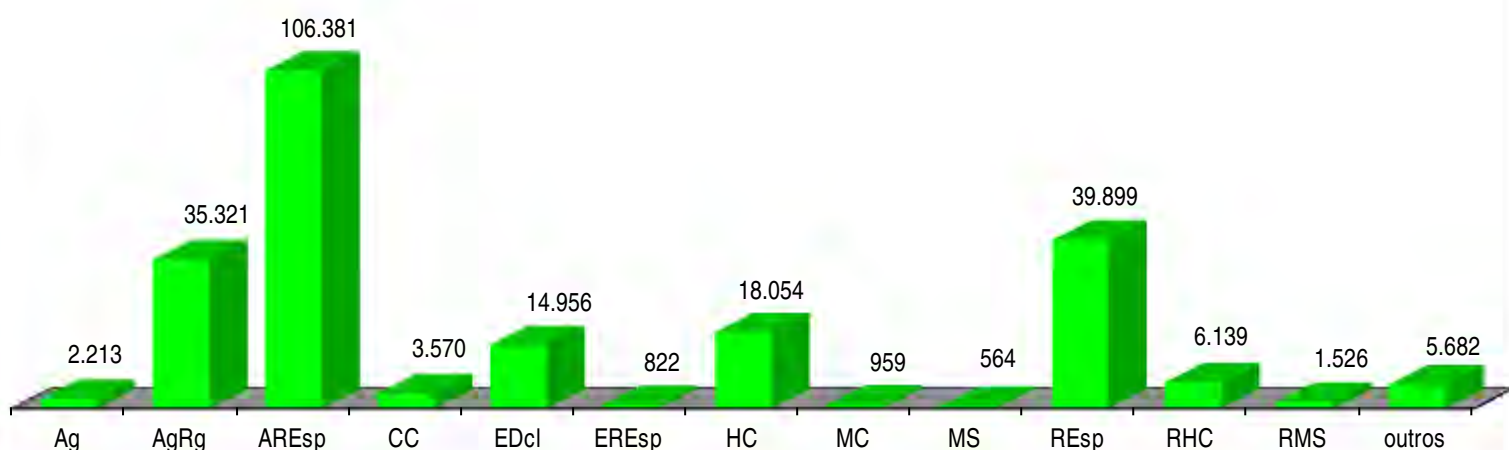
Fontes: Secretaria Judiciária; Coordenadorias: Seções e Turmas; Gabinetes de Ministros; Sistema Justiça.

Notas: Computados processos distribuídos no(s) mês(es) e/ou ano(s) anterior(es).

Estão incluídos os processos decididos monocraticamente.

Nos processos julgados não estão incluídos os Agravos Regimentais e os Embargos de Declaração.

## Processos Julgados - Janeiro a Agosto de 2014



Outros											
AIA	2	EAREsp	727	ExImp	2	IF	5	Rcl	3.792	SEC	24
APn	19	EAg	98	ExSusp	8	IF	1	RO	11	SLS	50
AR	174	EHC	1	ExVerd	1	IF	5	RP	3	SS	27
CAt	3	Einf	1	Exe	105	Inq	20	RvCr	340		
Com	1	EmbExe	231	HD	9	MI	2	SD	20		
CR	404	EMC		IDC	2	Pet	341	SE	903		

Fontes: NUPRE/NURER; Coordenadorias: Corte Especial, Seções e Turmas; Gabinetes de Ministros; Sistema Justiça.

Nota: No gráfico acima estão incluídos os 49.276 (20,73%) processos julgados em sessão e 188.455 (79,27%) decididos monocraticamente, totalizando 237.731 feitos.

## Decisões colegiadas e monocráticas - Janeiro a Agosto de 2014

Relatores	Decisões Colegiadas											Decisões Monocráticas (9) (B)	Subtotal C=A+B	Liminares (D)	Decisões Interlocutórias (E)	Total Geral (C+D+E)
	Corte Especial	1ª Seção	2ª Seção	3ª Seção	1ª Turma	2ª Turma	3ª Turma	4ª Turma	5ª Turma	6ª Turma	Total (A)					
Ministro Presidente	83										83	12.081	12.164	4.170	1.074	17.408
Ministro Vice-Presidente	1.307	13		1	11	22	14	9	4	7	1.388	492	1.880	239	138	2.257
Felix Fischer (1)																
Gilson Dipp (2)	211						1				212	97	309	3	5	317
Ari Pargendler	28	216			749						993	2.123	3.116	40	83	3.239
Francisco Falcão (3)																
Nancy Andrighi	36		92				2.121				2.249	6.566	8.815	69	239	9.123
Laurita Vaz	42			85					1.592		1.719	3.922	5.641	1.029	62	6.732
João Otávio de Noronha	33		123				1.420				1.576	6.786	8.362	45	419	8.826
Humberto Martins (4)	37	45				2.357					2.439	8.218	10.657	25	24	10.706
Maria Thereza de Assis Moura	50			29						1.977	2.056	3.853	5.909	1.161	139	7.209
Herman Benjamin	50	158				2.780					2.988	9.329	12.317	32	114	12.463
Napoleão Nunes Maia Filho	18	175			1.280						1.473	4.882	6.355	57	317	6.729
Sidnei Beneti (7)	35		60	1			2.210				2.306	5.750	8.056	20	159	8.235
Jorge Mussi	30			19					1.203		1.252	4.051	5.303	1.300	156	6.759
Og Fernandes	24	96				1.620				1	1.741	5.884	7.625	34	284	7.943
Luis Felipe Salomão	13		34					1.914			1.961	7.427	9.388	23	104	9.515
Mauro Campbell Marques		197				2.503					2.700	8.968	11.668	45	135	11.848
Benedito Gonçalves		139			1.721						1.860	5.168	7.028	36	189	7.253
Raul Araújo	1		71					1.262			1.334	6.320	7.654	155	48	7.857
Paulo de Tarso Sanseverino	3		49				1.551				1.603	8.593	10.196	72	109	10.377
Isabel Gallotti			51					1.491			1.542	7.859	9.401	272	19	9.692
Antonio Carlos Ferreira	1		46					1.275			1.322	8.224	9.546	99	22	9.667
Villas Bôas Cueva			79				1.746				1.825	8.883	10.708	47	119	10.874
Sebastião Reis Júnior				63						1.028	1.091	4.407	5.498	1.094	46	6.638
Marco Buzzi			94					1.167			1.261	9.857	11.118	204	55	11.377
Marco Aurélio Bellizze				48					1.236		1.284	3.649	4.933	1.370	20	6.323
Assusete Magalhães (5)		84		2		711				97	894	4.639	5.533	152	34	5.719
Sérgio Kukina		111			1.540						1.651	7.032	8.683	48	76	8.807
Moura Ribeiro				69					1.355		1.424	4.430	5.854	1.073	111	7.038
Regina Helena Costa				994					630		1.624	4.559	6.183	1.018	149	7.350
Rogério Schietti Cruz				188						1.012	1.200	4.058	5.258	1.054	54	6.366
Nefi Cordeiro (6)				23						267	290	1.341	1.631	689	9	2.329
Presidente da 2ª Seção (10)			1								1	3.560	3.561	1	2	3.564
Presidente da 3ª Seção				62							62		62			62
Presidente da 3ª Turma							2				2		2			2
Marilza Maynard (8)				44						917	961	3.977	4.938	1.132	163	6.233
Ministros aposentados	36	85			783	5					909	1.470	2.379	11	22	2.412
<b>Total</b>	<b>2.038</b>	<b>1.319</b>	<b>700</b>	<b>1.628</b>	<b>6.084</b>	<b>9.998</b>	<b>9.065</b>	<b>7.118</b>	<b>6.020</b>	<b>5.306</b>	<b>49.276</b>	<b>188.455</b>	<b>237.731</b>	<b>16.819</b>	<b>4.699</b>	<b>259.249</b>

Fontes: NUPRE/NURER; Coordenadorias: Corte Especial, Seções e Turmas; Gabinetes de Ministros; Sistema Justiça.

Notas: Nos processos do Min Presidente estão incluídos os feitos de sua competência e as decisões decorrentes do disposto no art. 21, XIII, letra "c" do RISTJ.

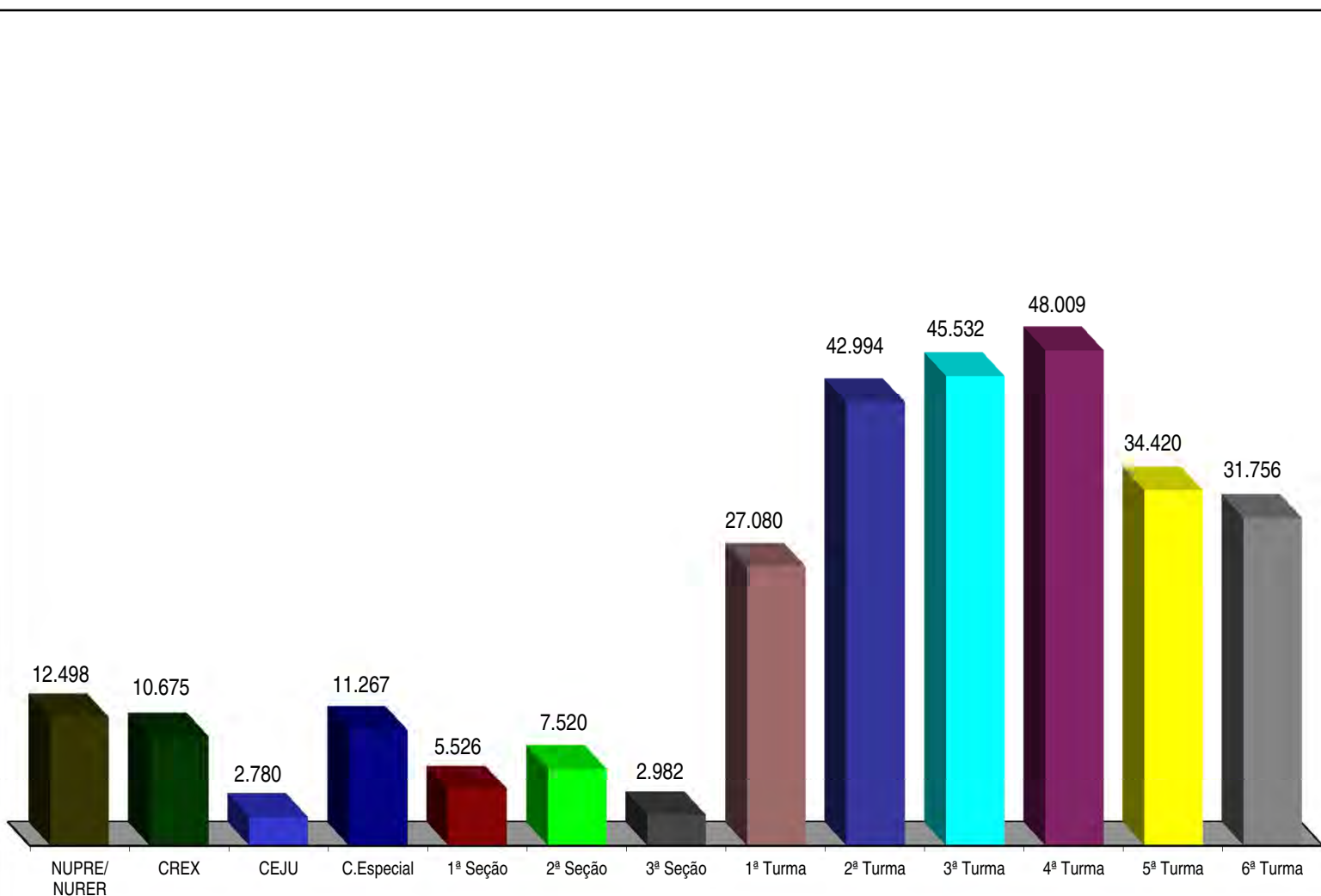
No total de julgados estão incluídos os Agravos Regimentais e os Embargos de Declaração, totalizando 50.277 feitos.

(1) Ministro Presidente. (2) Ministro Vice-Presidente. (3) Ministro Corregedor Nacional de Justiça. (4) Ministro Corregedor-Geral da Justiça Federal, mantendo suas

funções judicantes, a partir de 23/04/2014. (5) Ministra transferida da 3ª Seção e 6ª Turma para 1ª Seção e 2ª Turma a partir de 19/2/2014. (6) Ministro empossado em 3/4/2014. (7) Ministro aposentado a partir de 21/08/2014. (8) Desembargadora convocada do TJ/SE. (9) Decisões terminativas: art. 34, incisos VII, IX, XI, XVI, XVII, XVIII do RISTJ; art. 38 da Lei nº 8.038/90. (10) Estão computados também as decisões proferidas pelo Ministro Sidnei Beneti no NURER, conforme designação da Portaria 492/STJ de 09/09/2013.



## Publicações feitas pelo NUPRE/NURER e Coordenadorias Período: Janeiro a Agosto de 2014



Fontes: NUPRE/NURER; Coordenadorias da Corte Especial, Seções, Turmas, Recursos Extraordinários e Execução Judicial; Sistema Justiça.

Nota: Nos dados acima estão computadas também as publicações de "vistas".

## Processos distribuídos e julgados - 7/4/1989 a 31/8/2014

Ano	Mês	Jan	Fev	Mar	Abr	Mai	Jun	Jul	Ago	Set	Out	Nov	Dez	Total
1989	Distrib	..	..	...	...	...	(1)1515	283	757	1.246	941	808	553	6.103
	Julg	..	..	...	...	...	(1)258		710	661	768	713	601	3.711
1990	Distrib	817	587	926	1.256	1.209	1.045	1.059	1.412	1.497	1.765	1.487	1.027	14.087
	Julg	0	764	974	974	1.185	995	0	1.598	1.205	1.555	1.282	1.210	11.742
1991	Distrib	1.325	1.506	1.736	2.426	2.549	2.057	1.350	2.179	1.947	2.235	1.993	2.065	23.368
	Julg	0	1.480	1.549	2.155	2.273	2.130	0	2.360	1.892	1.995	1.765	1.668	19.267
1992	Distrib	2.415	3.635	1.529	2.270	3.265	4.203	2.715	2.478	3.135	2.867	3.196	2.164	33.872
	Julg	90	2.865	2.621	2.035	2.668	3.835	200	3.993	3.693	3.495	3.622	2.311	31.428
1993	Distrib	1.715	2.432	4.037	2.858	1.738	2.072	3.394	3.083	3.191	2.809	3.286	2.721	33.336
	Julg	0	3.201	5.096	2.938	3.488	2.992	210	3.868	3.987	3.263	3.183	2.879	35.105
1994	Distrib	2.393	2.982	4.140	4.668	4.021	3.415	3.210	3.064	3.080	2.974	3.446	1.277	38.670
	Julg	77	3.390	4.851	4.521	4.934	4.525	189	5.549	4.162	3.718	4.576	2.540	43.032
1995	Distrib	2.775	3.849	8.308	4.778	7.375	5.570	6.521	5.796	6.045	6.282	6.709	4.568	68.576
	Julg	22	3.657	5.159	5.826	7.442	4.786	661	9.084	6.770	6.906	7.044	4.975	62.332
1996	Distrib	4.714	5.825	6.234	4.396	7.262	5.922	5.123	7.053	7.464	8.814	8.766	5.459	77.032
	Julg	146	6.696	7.723	6.274	7.081	7.650	235	9.717	9.097	8.045	8.709	6.256	77.629
1997	Distrib	3.226	7.602	8.483	11.177	11.977	11.117	6.313	6.101	7.921	7.715	8.545	6.199	96.376
	Julg	70	6.771	7.534	11.649	9.686	13.408	454	13.196	10.413	10.707	10.252	7.914	102.054
1998	Distrib	5.315	5.060	7.758	6.533	7.044	6.435	7.608	8.866	10.515	10.460	9.470	7.043	92.107
	Julg	175	8.856	10.775	6.501	9.612	8.953	107	10.989	11.575	11.843	12.753	9.328	101.467
1999	Distrib	4.937	9.883	10.607	9.124	11.336	13.092	8.772	11.164	12.441	11.384	9.555	6.682	118.977
	Julg	359	11.083	13.035	10.794	12.738	11.252	978	13.103	13.170	13.862	15.382	12.286	128.042
2000	Distrib	9.751	9.528	7.292	6.066	12.991	13.862	9.933	14.496	15.710	21.352	18.319	11.438	150.738
	Julg	295	17.578	12.982	9.754	14.357	15.705	1.901	17.007	12.792	17.411	21.320	13.062	154.164
2001	Distrib	11.376	13.474	15.745	11.278	13.979	11.290	6.784	13.787	18.724	31.060	24.535	12.446	184.478
	Julg	570	18.495	21.722	13.483	20.803	15.709	478	17.174	17.547	28.821	29.237	14.574	198.613
2002	Distrib	7.590	13.836	13.834	16.850	11.931	10.239	10.982	15.725	17.837	14.529	12.378	10.228	155.959
	Julg	788	16.161	18.055	18.113	15.318	15.599	792	17.311	17.213	21.596	19.393	11.641	171.980
2003	Distrib	9.583	15.038	16.146	18.400	21.925	19.996	20.900	29.745	28.147	22.046	15.527	8.987	226.440
	Julg	239	18.103	15.027	13.253	21.300	21.746	4.438	29.239	25.016	26.712	26.245	15.681	216.999
2004	Distrib	6.792	14.856	21.519	14.810	15.041	17.627	14.655	21.359	23.596	27.760	26.527	10.869	215.411
	Julg	813	23.060	24.670	20.032	22.794	22.428	1.318	31.731	26.636	27.313	25.286	15.228	241.309
2005	Distrib	13.666	14.392	18.608	19.743	18.983	18.588	15.977	18.835	19.277	19.127	22.613	11.319	211.128
	Julg	219	28.917	26.933	26.560	26.986	29.702	194	37.932	29.288	25.412	23.760	15.525	271.428
2006	Distrib	17.384	19.762	13.751	17.049	21.440	19.537	19.774	26.674	23.879	35.205	19.820	16.745	251.020
	Julg	203	30.771	25.508	20.290	24.979	21.307	320	39.646	28.887	28.224	27.239	14.969	262.343
2007	Distrib	29.591	24.247	30.596	25.139	32.530	24.012	26.986	25.824	22.325	26.632	22.029	23.453	313.364
	Julg	429	35.346	32.317	30.479	32.452	32.966	2.947	49.058	30.649	33.141	28.867	21.606	330.257
2008	Distrib	38.815	31.096	14.781	31.909	25.687	24.963	15.936	19.398	14.916	13.128	22.028	18.864	271.521
	Julg	1.703	42.068	33.929	35.125	38.382	36.686	3.576	44.612	34.482	31.967	30.990	20.522	354.042
2009	Distrib	11.767	15.724	23.218	18.500	10.481	19.597	19.982	32.877	38.057	45.767	41.515	14.618	292.103
	Julg	189	35.191	34.567	28.913	29.721	29.301	1.983	42.177	34.234	36.070	34.418	21.954	328.718
2010	Distrib	17.110	17.657	21.706	22.603	18.653	16.067	16.359	23.526	19.010	18.528	20.189	17.573	228.981
	Julg	279	39.440	36.508	32.883	34.243	32.347	575	47.235	30.841	29.696	28.614	17.622	330.283
2011	Distrib	14.044	22.993	19.964	15.465	24.466	24.922	20.019	32.866	32.211	34.005	30.330	19.616	290.901
	Julg	266	35.263	27.725	25.681	30.641	31.291	2.104	41.521	34.613	33.105	34.733	20.162	317.105
2012	Distrib	19.962	28.561	32.608	25.997	29.005	20.028	22.583	30.150	21.779	24.208	20.136	14.507	289.524
	Julg	1.019	43.273	37.998	33.296	39.941	38.021	713	54.775	31.735	36.998	33.254	20.595	371.618
2013	Distrib	15.556	18.685	17.507	23.938	27.099	26.173	23.408	35.123	35.039	39.119	28.418	19.612	309.677
	Julg	514	37.444	29.319	35.251	34.156	33.829	1.136	49.982	36.686	39.569	34.455	22.502	354.843
2014	Distrib	19.304	24.815	22.738	23.385	30.163	18.096	29.975	30.170					198.646
	Julg	404	48.823	34.177	29.934	38.243	30.282	3.085	52.783					237.731

Fontes: Secretaria Judiciária; NUPRE/NURER; Coordenadorias: Corte Especial, Seções e Turmas; Gabinetes de Ministros; Sistema Justiça.

**Nota: Total de distribuídos no período: 4.192.395**

**Total de julgados no período: 4.757.242**

**No total de julgados estão incluídos os agravos regimentais e os embargos de declaração, em número de 848.948**

Sinais convencionais utilizados:

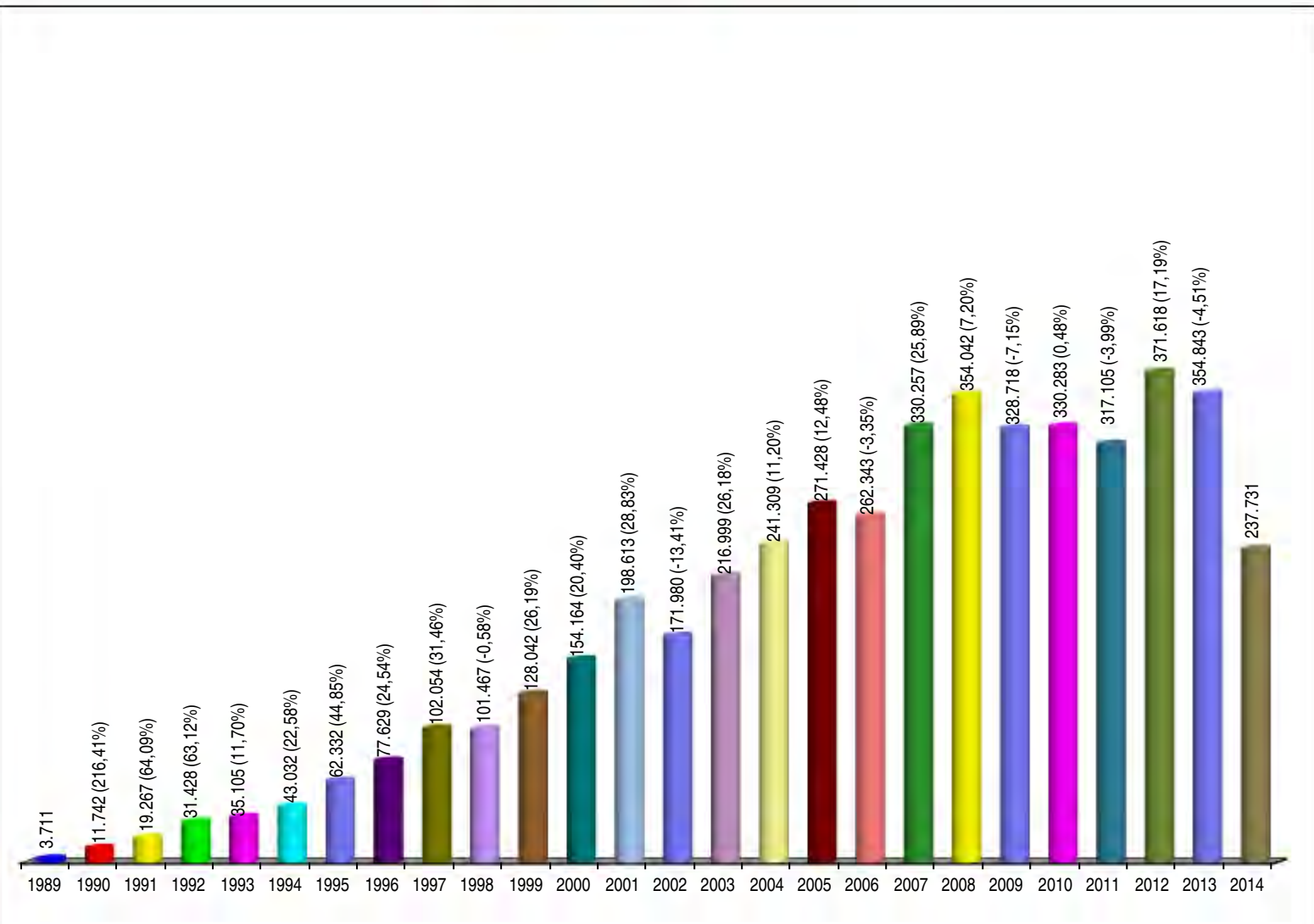
.. Não se aplica dado numérico.

... Dado numérico não disponível.

(1) Processos referentes ao período de abril a junho/89.



## Processos julgados no período de 7/4/1989 a 31/8/2014, com percentual em relação ao ano anterior



Fontes: NUPRE/NURER; Coordenadorias: Corte Especial, Seções e Turmas; Gabinetes de Ministros; Sistema Justiça.

Notas: Nos processos julgados estão incluídos os 575.106 Agravos Regimentais e os 273.842 Embargos de Declaração totalizando 848.948 feitos.

Processos Julgados: 4.757.242

## Processos distribuídos, julgados e pendentes de 1º julgamento Período: 7/4/1989 a 31/8/2014

Processo Ano	Pendientes do(s) ano(s) anterior(res) (A)	Distribuídos (B)	Julgados				Pendientes do ano G = (B - C)		Pendientes Acumulados H = (A - G)	
			Processo Principal (C)	AgRg (D)	EDcl (E)	Total de Julgados F = (C+D+E)	Valor Absoluto	(%)	Valor Absoluto	(%)
1989	..	6.103	3.550	90	71	3.711	2.553	41,83	2.553	41,83
1990	2.553	14.087	10.829	507	406	11.742	3.258	23,13	5.811	28,78
1991	5.811	23.368	17.527	1.139	601	19.267	5.841	25,00	11.652	26,75
1992	11.652	33.872	28.673	1.926	829	31.428	5.199	15,35	16.851	21,76
1993	16.851	33.336	31.295	2.372	1.438	35.105	2.041	6,12	18.892	17,06
1994	18.892	38.670	39.034	2.378	1.620	43.032	-364	-0,94	18.528	12,40
1995	18.528	68.576	57.338	3.245	1.749	62.332	11.238	16,39	29.766	13,65
1996	29.766	77.032	71.122	4.263	2.244	77.629	5.910	7,67	35.676	12,09
1997	35.676	96.376	91.263	7.095	3.696	102.054	5.113	5,31	40.789	10,42
1998	40.789	92.107	85.694	10.591	5.182	101.467	6.413	6,96	47.202	9,76
1999	47.202	118.977	116.024	7.441	4.577	128.042	2.953	2,48	50.155	8,32
2000	50.155	150.738	136.180	11.741	6.243	154.164	14.558	9,66	64.713	8,59
2001	64.713	184.478	179.364	13.952	5.297	198.613	5.114	2,77	69.827	7,45
2002	69.827	155.959	149.722	14.852	7.406	171.980	6.237	4,00	76.064	6,95
2003	76.064	226.440	189.778	17.853	9.368	216.999	36.662	16,19	112.726	8,54
2004	112.726	215.411	203.041	27.164	11.104	241.309	12.370	5,74	125.096	8,15
2005	125.096	211.128	222.529	32.770	16.129	271.428	-11.401	-5,40	113.695	6,51
2006	113.695	251.020	222.245	26.346	13.752	262.343	28.775	11,46	142.470	7,13
2007	142.470	313.364	277.810	35.864	16.583	330.257	35.554	11,35	178.024	7,70
2008	178.024	271.521	274.247	51.195	28.600	354.042	-2.726	-1,00	175.298	6,79
2009	175.298	292.103	254.955	48.437	25.326	328.718	37.148	12,72	212.446	7,39
2010	212.446	228.981	248.625	55.904	25.754	330.283	-19.644	-8,58	192.802	6,21
2011	192.802	290.901	248.237	46.339	22.529	317.105	42.664	14,67	235.466	6,94
2012	235.466	289.524	287.293	59.838	24.487	371.618	2.231	0,77	237.697	6,45
2013	237.697	309.677	274.465	56.483	23.895	354.843	35.212	11,37	272.909	6,83
2014	272.909	198.646	187.454	35.321	14.956	237.731	11.192	5,63	284.101	6,78
<b>Total</b>		<b>4.192.395</b>	<b>3.908.294</b>	<b>575.106</b>	<b>273.842</b>	<b>4.757.242</b>	<b>..</b>	<b>..</b>	<b>284.101</b>	<b>6,78</b>

Fontes: Secretaria Judiciária; NUPRE/NURER; Coordenadorias: Corte Especial, Seções e Turmas; Gabinetes de Ministros; Sistema Justiça.

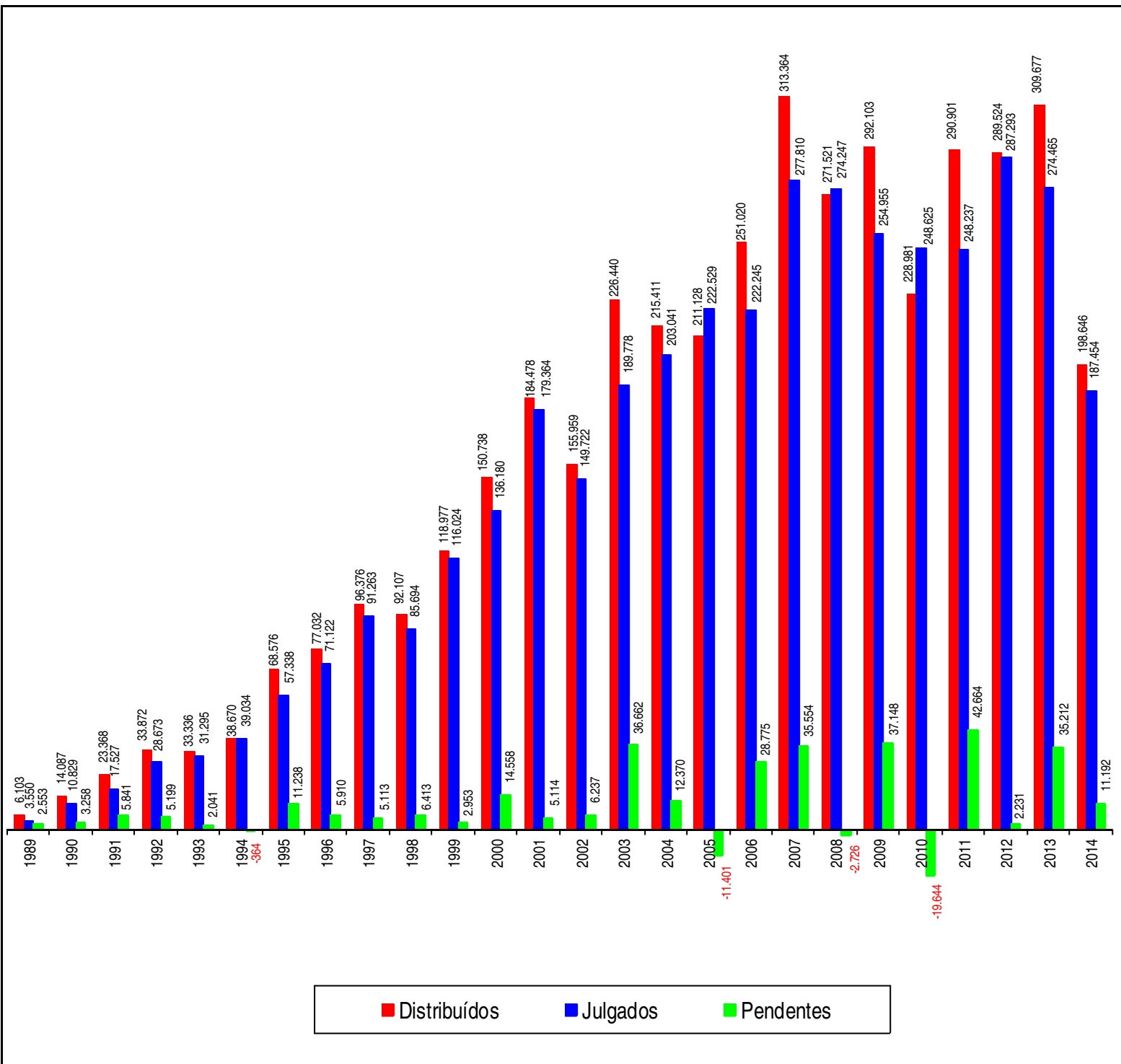
Notas: Sinal convencional utilizado:

.. Não se aplica dado numérico.

Os números negativos em 1994, 2005, 2008, 2010 são decorrentes de processos distribuídos em períodos anteriores e que foram julgados nos citados anos.

## Processos distribuídos, julgados e pendentes de 1º julgamento

### Período: 7/4/1989 a 31/8/2014



Fontes: Secretaria Judiciária; NUPRE/NURER; Coordenadorias: Corte Especial, Seções e Turmas; Gabinetes de Ministros; Sistema Justiça.

Notas: Total de distribuídos: 4.192.395

Total de julgados: 3.908.294

Total de pendentes: 284.101

Nos processos julgados não estão incluídos os Agravos Regimentais e os Embargos de Declaração, em número de 848.948 feitos.

Os números negativos em 1994, 2005, 2008 e 2010 são decorrentes de processos distribuídos no(s) ano(s) anterior(es) e que foram julgados nos citados anos.

## Petições/recursos protocolizados

### Período: Agosto de 2014

Tipos de recursos Relatores	ARE	Agravo Regimental	Embargos de Declaração	Embargos de Divergência	Embargos Infringentes	Recurso Extraordinário	Recurso Ordinário	Outros	Total
Ministro Presidente	1	814	239	1		5		2.009	3.069
Ministro Vice-Presidente									
Felix Fischer (1)									
Gilson Dipp (2)		9	7			10		31	57
Ari Pargendler	2	44	75	4		45		391	561
Francisco Falcão (3)								1	1
Nancy Andrighi	14	452	129	8		11	1	500	1.115
Laurita Vaz	11	128	58			11	10	1.786	2.004
João Otávio de Noronha	14	321	101	2		9	1	727	1.175
Humberto Martins (4)	5	358	111	5		18		444	941
Maria Thereza de Assis Moura	17	135	42	4		17	21	2.383	2.619
Herman Benjamin	14	256	93	13		38		659	1.073
Napoleão Nunes Maia Filho	3	239	76	9		51		813	1.191
Sidnei Beneti (5)	19	183	68	5		10		267	552
Jorge Mussi	4	167	65	1	1	14	14	2.334	2.600
Og Fernandes	3	222	67	6		11		965	1.274
Luis Felipe Salomão	6	300	86	6		13		425	836
Mauro Campbell Marques	15	502	174	18		40	3	909	1.661
Benedito Gonçalves	6	253	64	3		10		651	987
Raul Araújo	5	228	74	8		4		733	1.052
Paulo de Tarso Sanseverino	21	168	61	3				516	769
Isabel Gallotti	5	286	83	14		6		589	983
Antonio Carlos Ferreira	9	311	88	5		17	1	613	1.044
Villas Bôas Cueva	12	357	126	7		5	1	733	1.241
Sebastião Reis Júnior	6	116	49	5		18	8	2.255	2.457
Marco Buzzi	7	255	87	4		5		831	1.189
Marco Aurélio Bellizze	8	134	39			11	3	2.232	2.427
Assusete Magalhães	1	173	35	2		10		489	710
Sérgio Kukina	2	365	84	11		12		723	1.197
Moura Ribeiro	4	179	72	2		12	12	2.286	2.567
Regina Helena Costa	4	133	25			6	3	2.104	2.275
Rogério Schietti Cruz	7	103	42	1		15	6	1.936	2.110
Nefi Cordeiro	1	77	24		1	5	2	1.627	1.737
Presidente da 1ª Seção								3	3
Presidente da 2ª Seção		315	28					35	378
Presidente da 3ª Seção		1						401	402
Marilza Maynard (6)	9	86	30	4		11	3	1.820	1.963
Sec. Órgãos Julgadores (7)	4	12	17	3		1	1	963	1.001
<b>Total</b>	<b>239</b>	<b>7.682</b>	<b>2.419</b>	<b>154</b>	<b>2</b>	<b>451</b>	<b>90</b>	<b>36.184</b>	<b>47.221</b>

Fontes: Secretaria Judiciária; Sistema Justiça.

(1) Ministro Presidente. (2) Ministro Vice-Presidente. (3) Ministro Corregedor Nacional de Justiça. (4) Ministro Corregedor-Geral da Justiça Federal. (5) Ministro aposentado a partir de 21/08/2014. (6) Desembargadora convocada do TJ/SE. (7) Computadas as petições sem destinatários bem como as endereçadas aos Ministros aposentados.

## Petições/recursos protocolizados

### Período: Janeiro a Agosto de 2014

Tipos de recursos Relatores	ARE	Agravo Regimental	Embargos de Declaração	Embargos de Divergência	Embargos Infringentes	Recurso Extraordinário	Recurso Ordinário	Outros	Total
Ministro Presidente	11	902	341	2		34		10.568	11.858
Ministro Vice-Presidente									
Felix Fischer (1)								18	18
Gilson Dipp (2)	4	55	27			11	2	189	288
Ari Pargendler	19	586	346	34		163	3	3.648	4.799
Francisco Falcão (3)			2			1		19	22
Nancy Andrighi	69	1.961	769	86	1	121	2	3.381	6.390
Laurita Vaz	47	608	312	23	2	91	74	12.936	14.093
João Otávio de Noronha	44	1.582	518	34	1	81	3	4.185	6.448
Humberto Martins (4)	54	2.353	907	97		216	13	3.511	7.151
Maria Thereza de Assis Moura	83	763	291	40	4	162	85	13.982	15.410
Herman Benjamin	54	2.766	936	101	1	258	8	4.856	8.980
Napoleão Nunes Maia Filho	21	1.416	629	36		160	2	4.683	6.947
Sidnei Beneti (7)	64	1.805	763	89		130	3	2.395	5.249
Jorge Mussi	45	765	244	10	1	82	58	12.837	14.042
Og Fernandes	27	1.539	606	45		161	6	6.301	8.685
Luis Felipe Salomão	60	1.663	607	67		103	2	2.728	5.230
Mauro Campbell Marques	77	2.459	930	89	1	253	11	5.624	9.444
Benedito Gonçalves	30	1.646	550	175	1	189	5	4.439	7.035
Raul Araújo	38	1.149	449	58		118	1	4.696	6.509
Paulo de Tarso Sanseverino	58	1.498	548	48		97	2	3.291	5.542
Isabel Gallotti	24	1.534	556	59	1	45		3.745	5.964
Antonio Carlos Ferreira	32	1.529	423	40		82	2	3.193	5.301
Villas Bôas Cueva	51	1.883	735	56	1	96	3	4.336	7.161
Sebastião Reis Júnior	46	694	329	36		114	37	12.453	13.709
Marco Buzzi	41	1.645	598	35		70	1	8.400	10.790
Marco Aurélio Bellizze	62	714	245	9		116	52	13.166	14.364
Assusete Magalhães (5)	13	894	306	26		99	9	3.579	4.926
Sérgio Kukina	45	1.721	615	66		159		4.628	7.234
Moura Ribeiro	46	830	311	14	2	99	53	12.283	13.638
Regina Helena Costa	20	782	672	15		55	34	13.538	15.116
Rogério Schietti Cruz	30	507	272	30	1	90	26	11.940	12.896
Nefi Cordeiro (6)	2	282	132	1	1	11	5	7.452	7.886
Presidente da 1ª Seção			6					72	78
Presidente da 2ª Seção		385	91					205	681
Presidente da 3ª Seção		24	14			1		1.893	1.932
Presidente da 3ª Turma			1						1
Marilza Maynard (8)	41	601	213	21		74	22	11.740	12.712
Sec. Órgãos Julgadores (9)	58	507	380	44	1	243	10	9.043	10.286
<b>Total</b>	<b>1.316</b>	<b>40.048</b>	<b>15.674</b>	<b>1.486</b>	<b>19</b>	<b>3.785</b>	<b>534</b>	<b>225.953</b>	<b>288.815</b>

Fontes: Secretaria Judiciária; Sistema Justiça.

(1) Ministro Presidente. (2) Ministro Vice-Presidente. (3) Ministro Corregedor Nacional de Justiça. (4) Ministro Corregedor-Geral da Justiça Federal, mantendo suas funções judicantes, a partir de 23/04/2014. (5) Ministra transferida da 3ª Seção e 6ª Turma para 1ª Seção e 2ª Turma a partir de 19/2/2014. (6) Ministro empossado em 3/4/2014. (7) Ministro aposentado a partir de 21/08/2014. (8) Desembargadora convocada do TJ/SE. (9) Computadas as petições sem destinatários bem como as endereçadas aos Ministros aposentados.

**Processos autuados de acordo com o art. 105, inciso III da  
Constituição Federal de 1988  
Ano: 2014**

Alíneas Meses	Alíneas								
	A	B	C	AB	AC	BC	ABC	Sem Indicação	TOTAL
Janeiro	8.330	10	814	28	6.391	4	41	182	15.800
Fevereiro	10.823	10	817	30	7.304	1	40	219	19.244
Março	9.932	6	856	44	7.349	2	46	244	18.479
Abril	11.014	11	973	58	8.008	3	63	256	20.386
Maió	11.572	25	1.005	40	8.845	8	64	285	21.844
Junho	10.439	13	816	18	7.194	7	41	253	18.781
Julho	13.272	6	1.191	39	10.330	10	54	336	25.238
Agosto	13.468	12	1.205	43	10.391	8	63	348	25.538
Setembro									
Outubro									
Novembro									
Dezembro									
<b>Total</b>	<b>88.850</b>	<b>93</b>	<b>7.677</b>	<b>300</b>	<b>65.812</b>	<b>43</b>	<b>412</b>	<b>2.123</b>	<b>165.310</b>

Fonte: Secretaria Judiciária.



Superior Tribunal de Justiça  
Assessoria de Modernização e Gestão Estratégica  
Coordenadoria de Gestão da Informação  
Boletim Estatístico