

Superior Tribunal de Justiça



# BOLETIM ESTATÍSTICO

Fevereiro

**SUPERIOR TRIBUNAL DE JUSTIÇA**  
**COMPOSIÇÃO – 21/2/2014**

PLENÁRIO	CORTE ESPECIAL	PRIMEIRA SEÇÃO Direito Público e Previdenciário	SEGUNDA SEÇÃO Direito Privado	TERCEIRA SEÇÃO Direito Penal	CONSELHO DA JUSTIÇA FEDERAL
<ol style="list-style-type: none"> <li>Felix Fischer (Presidente)</li> <li>Gilson Langaro Dipp (Vice-Presidente)</li> <li>Ari Pargendler</li> <li>Francisco Cândido de Melo Falcão Neto<sup>1</sup></li> <li>Fátima Nancy Andrighi<sup>2</sup></li> <li>Laurita Vaz</li> <li>João Otávio de Noronha<sup>3</sup></li> <li>Arnaldo Esteves Lima<sup>4</sup></li> <li>Humberto Eustáquio Soares Martins</li> <li>Maria Thereza Rocha de Assis Moura</li> <li>Antonio Herman de Vasconcellos e Benjamin</li> <li>Napoleão Nunes Maia Filho</li> <li>Sidnei Agostinho Beneti</li> <li>Jorge Mussi</li> <li>Geraldo Og Nicéas Marques Fernandes</li> <li>Luis Felipe Salomão</li> <li>Mauro Luiz Campbell Marques</li> <li>Benedito Gonçalves</li> <li>Raul Araújo Filho</li> <li>Paulo de Tarso Vieira Sanseverino</li> <li>Maria Isabel Diniz Gallotti Rodrigues</li> <li>Antonio Carlos Ferreira</li> <li>Ricardo Villas Bôas Cueva</li> <li>Sebastião Alves dos Reis Júnior</li> <li>Marco Aurélio Gastaldi Buzzi</li> <li>Marco Aurélio Bellizze Oliveira</li> <li>Assusete Dumont Reis Magalhães</li> <li>Sérgio Luiz Kukina</li> <li>Paulo Dias de Moura Ribeiro</li> <li>Regina Helena Costa</li> <li>Rogério Schietti Machado Cruz</li> <li>Vago</li> <li>Vago</li> </ol> <p><sup>1</sup> Corregedor Nacional de Justiça <sup>2</sup> Diretora da Revista <sup>3</sup> Diretor da ENFAM <sup>4</sup> Corregedor-Geral da Justiça Federal</p> <p align="center"><b>Art. 2º, § 1º, do RISTJ</b> Presidência: 31/8/2012 a 30/8/2014</p>	<ol style="list-style-type: none"> <li>Felix Fischer</li> <li>Gilson Dipp</li> <li>Ari Pargendler</li> <li>Francisco Falcão</li> <li>Nancy Andrighi</li> <li>Laurita Vaz</li> <li>João Otávio de Noronha</li> <li>Arnaldo Esteves Lima</li> <li>Humberto Martins</li> <li>Maria Thereza de Assis Moura</li> <li>Herman Benjamin</li> <li>Napoleão Nunes Maia Filho</li> <li>Sidnei Beneti</li> <li>Jorge Mussi</li> <li>Og Fernandes</li> </ol> <p align="center"><b>Coord.: Vânia Maria Soares Rocha</b> <b>Art. 2º, § 2º, do RISTJ</b> Sessões: 1<sup>as</sup> e 3<sup>as</sup> quartas-feiras do mês</p> <p align="center"><b>CONSELHO DE ADMINISTRAÇÃO</b></p> <ol style="list-style-type: none"> <li>Felix Fischer</li> <li>Gilson Dipp</li> <li>Ari Pargendler</li> <li>Francisco Falcão</li> <li>Nancy Andrighi</li> <li>Laurita Vaz</li> <li>João Otávio de Noronha</li> <li>Arnaldo Esteves Lima</li> <li>Humberto Martins</li> <li>Maria Thereza de Assis Moura</li> <li>Herman Benjamin</li> </ol> <p align="center"><b>Art. 5º do RISTJ</b></p> <p align="center"><b>Diretor-Geral:</b> <b>Maurício Antonio do Amaral Carvalho</b></p>	<ol style="list-style-type: none"> <li>Ari Pargendler</li> <li>Arnaldo Esteves Lima</li> <li>Humberto Martins*</li> <li>Herman Benjamin</li> <li>Napoleão Nunes Maia Filho</li> <li>Og Fernandes</li> <li>Mauro Campbell Marques</li> <li>Benedito Gonçalves</li> <li>Assusete Magalhães</li> <li>Sérgio Kukina</li> </ol> <p align="center"><b>*Presidência: 6/8/2013 a 5/8/2015</b> <b>Coord.: Zilda Carolina de Souza</b></p> <p align="center"><b>Art. 2º, §§ 3º e 6º, do RISTJ – Sessões: 2<sup>as</sup> e 4<sup>as</sup> quartas-feiras do mês</b></p> <p align="center"><b>PRIMEIRA TURMA</b></p> <ol style="list-style-type: none"> <li>Ari Pargendler Ingresso: 6/9/2012</li> <li>Arnaldo Esteves Lima Ingresso: 1º/7/2010</li> <li>Napoleão Nunes Maia Filho* Ingresso: 1º/7/2011</li> <li>Benedito Gonçalves Ingresso: 18/9/2008</li> <li>Sérgio Kukina Ingresso: 7/2/2013</li> </ol> <p align="center"><b>*Presidência: 24/5/2013 23/5/2015</b> <b>Coord.: Bárbara Camunã</b></p> <p align="center"><b>SEGUNDA TURMA</b></p> <ol style="list-style-type: none"> <li>Humberto Martins Ingresso: 14/6/2006</li> <li>Herman Benjamin Ingresso: 6/9/2006</li> <li>Og Fernandes Ingresso: 2/10/2013</li> <li>Mauro Campbell Marques* Ingresso: 17/6/2008</li> <li>Assusete Magalhães Ingresso: 19/2/2014</li> </ol> <p align="center"><b>*Presidência: 21/6/2013 a 20/6/2015</b> <b>Coord.: Angela Valéria Dusi</b></p>	<ol style="list-style-type: none"> <li>Nancy Andrighi</li> <li>João Otávio de Noronha</li> <li>Sidnei Beneti</li> <li>Luis Felipe Salomão*</li> <li>Raul Araújo</li> <li>Paulo de Tarso Sanseverino</li> <li>Isabel Gallotti</li> <li>Antonio Carlos Ferreira</li> <li>Villas Bôas Cueva</li> <li>Marco Buzzi</li> </ol> <p align="center"><b>*Presidência: 27/8/2013 a 26/8/2015</b> <b>Coord.: Ana Elisa Kirjner</b></p> <p align="center"><b>Art. 2º, §§ 3º e 6º, do RISTJ – Sessões: 2<sup>as</sup> e 4<sup>as</sup> quartas-feiras do mês</b></p> <p align="center"><b>TERCEIRA TURMA</b></p> <ol style="list-style-type: none"> <li>Nancy Andrighi Ingresso: 28/8/2000</li> <li>João Otávio de Noronha Ingresso: 18/3/2013</li> <li>Sidnei Beneti Ingresso: 12/12/2007</li> <li>Paulo de Tarso Sanseverino Ingresso: 11/8/2010</li> <li>Villas Bôas Cueva* Ingresso: 14/6/2011</li> </ol> <p align="center"><b>*Presidência: 15/2/2014 a 14/2/2016</b> <b>Coord.: Maria Auxiliadora da Rocha</b></p> <p align="center"><b>QUARTA TURMA</b></p> <ol style="list-style-type: none"> <li>Luis Felipe Salomão Ingresso: 18/6/2008</li> <li>Raul Araújo* Ingresso: 13/5/2010</li> <li>Isabel Gallotti Ingresso: 11/8/2010</li> <li>Antonio Carlos Ferreira Ingresso: 14/6/2011</li> <li>Marco Buzzi Ingresso: 6/9/2011</li> </ol> <p align="center"><b>*Presidência: 10/8/2013 a 9/8/2015</b> <b>Coord.: Teresa Helena Basevi</b></p>	<ol style="list-style-type: none"> <li>Laurita Vaz</li> <li>Maria Thereza de Assis Moura</li> <li>Jorge Mussi*</li> <li>Sebastião Reis Júnior</li> <li>Marco Aurélio Bellizze</li> <li>Moura Ribeiro</li> <li>Regina Helena Costa</li> <li>Rogério Schietti Cruz</li> <li>Marilza Maynard**</li> <li>Vago</li> </ol> <p align="center"><b>*Presidência: 1º/8/2013 a 31/7/2015</b> <b>Coord.: Gilberto Ferreira Costa</b></p> <p align="center"><b>Art. 2º, §§ 3º e 6º, do RISTJ – Sessões: 2<sup>as</sup> e 4<sup>as</sup> quartas-feiras do mês</b></p> <p align="center"><b>QUINTA TURMA</b></p> <ol style="list-style-type: none"> <li>Laurita Vaz Ingresso: 2/12/2002</li> <li>Jorge Mussi Ingresso: 12/12/2007</li> <li>Marco Aurélio Bellizze* Ingresso: 6/9/2011</li> <li>Moura Ribeiro Ingresso: 29/8/2013</li> <li>Regina Helena Costa Ingresso: 29/8/2013</li> </ol> <p align="center"><b>*Presidência: 18/7/2012 a 17/7/2014</b> <b>Coord.: Lauro Rocha Reis</b></p> <p align="center"><b>SEXTA TURMA</b></p> <ol style="list-style-type: none"> <li>Maria Thereza de Assis Moura Ingresso: 9/8/2006</li> <li>Sebastião Reis Júnior* Ingresso: 14/6/2011</li> <li>Rogério Schietti Cruz Ingresso: 29/8/2013</li> <li>Marilza Maynard** Ingresso: 2/10/2013</li> <li>Vago</li> </ol> <p align="center"><b>**Desembargadora Convocada</b> <b>*Presidência: 2/10/2013 a 2/10/2015</b> <b>Coord.: Eliseu Augusto de Santana</b></p>	<p><b>Felix Fischer</b> <b>Gilson Langaro Dipp</b> Arnaldo Esteves Lima Humberto Martins Maria Thereza de Assis Moura Mário César Ribeiro TRF 1ª Sérgio Schwaiber TRF 2ª Newton De Lucca TRF 3ª Tadaqui Hirose TRF 4ª Wildo Lacerda Dantas TRF 5ª</p> <p align="center"><b>SUPLENTES</b></p> <p>Herman Benjamin Napoleão Nunes Maia Filho Sidnei Beneti Daniel Paes Ribeiro TRF 1ª Poul Erik Dyrlund TRF 2ª Salette Nascimento TRF 3ª Luiz Fernando Wowk Penteado TRF 4ª Edilson Pereira Nobre Júnior TRF 5ª</p> <p align="center"><b>Art. 7º do RISTJ</b></p> <p align="center"><b>TRIBUNAL SUPERIOR ELEITORAL</b></p> <p>Laurita Vaz Corregedora-Geral Biênio 2012/2014 João Otávio de Noronha Membro efetivo Biênio 2013/2015 Humberto Martins Membro substituto Biênio 2013/2015 Maria Thereza de Assis Moura Membro substituto Biênio 2013/2015</p> <p align="center"><b>Art. 10, III, do RISTJ</b></p>
<b>COMISSÕES PERMANENTES – Arts. 40 e 41 do RISTJ</b>					
<p align="center"><b>REGIMENTO INTERNO</b></p> <p>João Otávio de Noronha* Og Fernandes Marco Aurélio Bellizze Paulo de Tarso Sanseverino (Suplente) *Presidente</p>	<p align="center"><b>JURISPRUDÊNCIA</b></p> <p>Humberto Martins* Nancy Andrighi – Diretora da Revista Maria Thereza de Assis Moura Herman Benjamin Sidnei Beneti Moura Ribeiro * Presidente</p>	<p align="center"><b>DOCUMENTAÇÃO</b></p> <p>Napoleão Nunes Maia Filho* Luis Felipe Salomão Sebastião Reis Júnior Mauro Campbell Marques (Suplente) *Presidente</p>	<p align="center"><b>COORDENAÇÃO</b></p> <p>Arnaldo Esteves Lima* – Corregedor-Geral da Justiça Federal Jorge Mussi Raul Araújo Benedito Gonçalves (Suplente) *Presidente</p>		



**PODER JUDICIÁRIO**

**SUPERIOR TRIBUNAL DE JUSTIÇA**  
**Assessoria de Modernização e Gestão Estratégica**  
**Coordenadoria de Gestão da Informação**

**BOLETIM ESTATÍSTICO**  
Fevereiro

**Brasília**  
**2014**

 **SUMÁRIO**

1. Composição do Superior Tribunal de Justiça .....	02
2. Apresentação.....	07
3. Movimentação Processual – Distribuição até a baixa (Mensal).....	09
4. Movimentação Processual – Distribuição até a baixa (Cumulativa).....	10
5. Processos distribuídos e registrados por Unidade de Federação (Mensal/Cumulativo).....	11
6. Unidade da Federação com respectivos processos distribuídos e registrados (Cumulativo).....	12
7. Processos distribuídos, julgados e pendentes de julgamento (Jan./Fev.).....	13
8. Gráfico de processos distribuídos, julgados e pendentes de 1º julgamento (Jan./Fev.).....	14
9. Processos registrados – Ministro Presidente (Jan./Fev.).....	15
10. Processos Registrados para os Presidentes de Seções (Cumulativo) .....	16
11. Decisões e despachos proferidos pelos Ministros Presidente e Vice-Presidente (Jan./Fev.).....	17
12. Processos recebidos com respectiva procedência (Jan./Fev.).....	18
13. Gráficos de processos distribuídos às Seções e Turmas (Mensal/Cumulativo).....	19
14. Processos registrados, distribuídos, atribuídos, redistribuídos, baixados por atribuição, redistribuição e cancelamento de distribuição por órgão Judicante (Mensal).....	20
15. Processos distribuídos e registrados por classes de processos (Mensal).....	21
16. Processos distribuído, registrados, atribuídos, redistribuídos, baixados por atribuição, redistribuição e cancelamento de distribuição por Órgão Judicante (Jan./Fev.).....	22
17. Processos distribuídos e registrados por classe de processos (Jan./Fev.).....	23
18. Processos julgados por Órgão Judicante (Mensal).....	24
19. Gráficos de processos julgados nas Seções e Turmas (Mensal/Cumulativo).....	25
20. Gráfico de processos distribuídos, julgados e acórdãos publicados na Corte Especial, Seções e Turmas (Mensal/Cumulativo).....	26

21. Processos julgados (Corte Especial, Seções e Turmas) e decididos monocraticamente por classe de feitos (Mensal).....	27
22. Gráfico de processos distribuídos e julgados nas Seções e respectivas Turmas (Jan./Fev.).....	28
23. Gráfico de processo julgados por classes de processos (Jan./Fev.).....	29
24. Processos julgados por Órgão Judicante (Jan./Fev.).....	30
25. Processos julgados (Corte Especial, Seções e Turmas) e decididos monocraticamente por classes de processos (Jan./Fev.).....	31
26. Gráfico de publicações pelas Coordenadorias e NUPRE (Jan./Fev.).....	32
27. Processos distribuídos e julgados, por ano e mês, no período de 7/4/1989 a 28/2/2014.....	33
28. Gráfico de processos julgados – 7/4/1989 a 28/2/2014.....	34
29. Processos distribuídos, julgados, e pendentes de julgamento no período de 7/4/1989 a 28/2/2014.....	35
30. Gráfico de processo distribuídos, julgados e pendentes de 1º julgamento (7/4/1989 a 28/2/2014).....	36
31. Recursos protocolizados de decisões proferidas no STJ – (por relator) (mensal).....	37
32. Recursos protocolizados de decisões proferidas no STJ – (por relator) (Jan./Fev.).....	38
33. Processos autuados de acordo com o art. 105, inciso III da Constituição Federal de 1988.....	39



## APRESENTAÇÃO

Em consonância com o Artigo 21, inciso XXIX, e o 117 do Regimento Interno desta Corte, o presente Boletim Estatístico, publicado mensalmente, apresenta dados relativos à atividade judicante e ao trâmite processual do Superior Tribunal de Justiça, desde o recebimento até a baixa (processos recursais) e arquivamento (processos originários). Dessa forma, são divulgados mensalmente o quantitativo de petições protocolizadas, de processos recebidos por Tribunal de Origem, distribuídos, redistribuídos, atribuídos, julgados, acórdãos publicados, processos baixados, arquivados, remetidos ao Ministério Público e ao Supremo Tribunal Federal. De modo geral, esses dados são discriminados por classe, ministro-relator, órgão julgador e unidade da federação. Essas informações, representadas em planilhas e gráficos, têm por finalidade subsidiar o processo de tomada de decisão por parte dos Senhores Ministros.

Consta, ainda, informação correspondente ao número de decisões, por classe, proferidas pelo Exmo. Sr. Ministro-Presidente e Vice-Presidente, inclusive as atinentes aos despachos exarados em recursos extraordinários.

O Boletim Estatístico apresenta, também, informações referentes a processos distribuídos e julgados, desde a instalação do Superior Tribunal de Justiça em 7.4.1989, ordenados de forma a mostrar a variação ano a ano da movimentação processual.

Fazendo-se uma relação percentual entre os dados de janeiro ao mês em referência, concernentes a processos distribuídos, julgados, acórdãos publicados e recursos interpostos, chega-se aos seguintes indicadores:

- Relação entre o total de processos distribuídos e recebidos: 100,96% (foram distribuídos 0,96% processos a mais que recebidos);
- Relação entre o total de julgados (exceto AgRg e EDcl) e distribuídos: 91,33% (foram julgados 8,67% processos a menos que distribuídos);
- Relação entre o quantitativo de acórdãos publicados e julgados em sessão: 93,80% (foram publicados 6,20% de acórdãos a menos que processos julgados em sessão);
- Taxa de recorribilidade interna: 22,15%;
- Taxa de recorribilidade externa (recurso extraordinário e ordinário-STF): 9,82%;
- Taxa de recorribilidade externa em decisões denegatórias de RE e RO: 55,24%.

O número de petições protocolizadas no Tribunal foi de 57.538, e fazendo-se comparativo com o número de processos distribuídos (44.119) resulta em 130,42%.

Do total de julgados (48.823), a 14,73% foi dado provimento, a 60,83%, negado, 18,79% não foram conhecidos e 5,65% encontram-se na categoria “outros” (homologação de desistência/acordo, decisões proferidas em conflitos de competência, entre outras decisões).

Frise-se que desse total (48.823), 8.302 referem-se a Recurso Especial (a 44,75% foi dado provimento, a 41,65% negado, 4,61% não foram conhecidos e 8,98% incluem-se na categoria “outros”); 23.023 correspondem a Agravo em Recurso Especial (a 5,94% foi dado provimento, a 60,81%, negado, 29,52% não foram conhecidos e 3,72% incluem-se na categoria “outros”), e 813 correspondem a Agravo de Instrumento (a 19,43% foi dado provimento, a 54,37%, negado, 18,08% não foram conhecidos e 8,12% incluem-se na categoria “outros”).

Especificamente quanto aos Agravos Regimentais, foram decididos 6.553, dos quais a 4,98% foi dado provimento, a 79,63%, negado, 14,28% não foram conhecidos e em 1,11% proferidas outras decisões.

E no que diz respeito aos Embargos de Declaração, foram apreciados 2.383, dos quais a 16,14% foi dado provimento, a 76,74%, negado, 5,31% não conhecidos e em 1,81%, proferidas outras decisões.

As páginas 9 e 10 trazem um resumo da movimentação processual, por relator,

no mês e no período cumulativo, respectivamente. Outrossim, a página 32 apresenta gráfico relativo ao quantitativo de publicações realizadas pelas Coordenadorias desta Corte.

Das páginas 34 e 35 constam gráfico e planilha, onde é demonstrada a taxa de desempenho e congestionamento, ano a ano; cuja data inicial é 7.4.1989 (data de instalação do Tribunal).

A tabela da página 11 mostra o quantitativo de processos distribuídos por unidade da federação, bem como a relação percentual; destacando-se os 5 (cinco) primeiros de janeiro ao mês em referência: São Paulo (22,99%), Rio Grande do Sul (16,26%), Rio de Janeiro (9,56%), Minas Gerais (9,12%) e Paraná (7,74%).

Do quantitativo de processos recebidos, 25,87% são oriundos da Justiça Federal, 71,91% da Justiça Estadual, 0,39% da Justiça especializada e 1,83% do Superior Tribunal de Justiça.

O Boletim Estatístico é elaborado em conformidade com as Normas de Apresentação Tabular do Instituto Brasileiro de Geografia e Estatística – IBGE e da Associação Brasileira de Normas Técnicas – ABNT.

# Movimentação Processual - Fevereiro de 2014

Processos Ministros	Processos															
	Distribuídos (7)	Julgados (Incluindo AgRg e EDcl) (A)			Decisões não terminativas (B)			Total de julgados e decisões não terminativas (A+B)	Pedido de Vista	Voto Vista	Publicações				Processos com vista ao MP (último dia do mês)	Baixados
		Sessão	Monocráticos	Total de julgados	Sessão	Monocráticos					Acórdãos	Decisões monocráticas	Despachos/ Vista	Total de Publicados		
					Liminares e Interlocutórias	Despachos										
Ministro Presidente	1.191	20	1.358	1.378	1	142	2.217	3.738			25	2.688	1.306	4.019	874	1.676
Ministro Vice-Presidente		215	78	293		19	656	968		1	329	2.329	399	3.057	19	9
Felix Fischer (1)																
Gilson Dipp (2)	9		7	7		1	11	19								
Ari Pargendler	1.051	114	513	627	5	36	442	1.110	5	4	121	555	163	839	575	242
Francisco Falcão (3)															1	8
Nancy Andrighi	896	450	1.444	1.894	7	73	75	2.049	8		220	1.490	65	1.775	164	1.364
Laurita Vaz	525	360	823	1.183	8	210	607	2.008			312	958	63	1.333	1.061	709
João Otávio de Noronha	893	357	2.399	2.756	4	38	83	2.881	9		242	1.992	58	2.292	172	1.395
Arnaldo Esteves Lima (4)	1.027	231	352	583	9	5	473	1.070			232	393	130	755	624	516
Humberto Martins	989	422	1.775	2.197	40	6	178	2.421		1	457	1.328	193	1.978	222	775
Maria Thereza de Assis Moura	526	232	844	1.076	7	213	292	1.588	2		284	1.022	82	1.388	890	781
Herman Benjamin	1.250	397	2.576	2.973	35	41	214	3.263	4		64	2.265	136	2.465	329	997
Napoleão Nunes Maia Filho	1.032	208	1.211	1.419	39	97	184	1.739	2	1	163	830	96	1.089	389	490
Sidnei Beneti	901	484	1.569	2.053	14	45	389	2.501	3	1	327	1.815	81	2.223	219	1.319
Jorge Mussi	513	233	693	926	1	230	378	1.535	1		210	836	160	1.206	1.031	513
Og Fernandes	1.143	320	1.334	1.654	13	81	474	2.222	4	3	251	1.261	71	1.583	888	805
Luis Felipe Salomão	827	292	1.493	1.785	7	13	47	1.852	2		345	1.111	32	1.488	68	1.057
Mauro Campbell Marques	1.027	572	2.069	2.641	47	41	299	3.028	6	4	595	1.572	143	2.310	422	693
Benedito Gonçalves	1.030	342	981	1.323	29	39	368	1.759	9	8	301	880	196	1.377	544	588
Raul Araújo	878	278	1.390	1.668	10	31	354	2.063	2	1	317	857	100	1.274	410	1.184
Paulo de Tarso Sanseverino	875	570	1.631	2.201	1	32	99	2.333	1		645	1.590	101	2.336	55	754
Isabel Gallotti	1.068	307	1.605	1.912	4	79	110	2.105	2	1	309	1.965	67	2.341	102	1.731
Antonio Carlos Ferreira	881	248	1.823	2.071	4	20	101	2.196	1		241	1.182	73	1.496	73	1.513
Villas Bôas Cueva	879	314	1.403	1.717	5	76	124	1.922	3	1	437	1.458	88	1.983	146	946
Sebastião Reis Júnior	516	218	1.094	1.312	7	176	320	1.815	7	2	177	1.155	103	1.435	949	967
Marco Buzzi	896	231	2.414	2.645	3	46	675	3.369	4	3	281	2.098	480	2.859	185	1.212
Marco Aurélio Bellizze	515	216	856	1.072	2	216	148	1.438	4		165	966	41	1.172	985	492
Assusete Magalhães (5)	11.452	98	602	700	1	123	108	932	1	6	136	812	78	1.026	898	572
Sérgio Kukina	1.097	291	1.361	1.652	3	23	597	2.275	4	5	285	1.227	105	1.617	520	974
Moura Ribeiro	556	320	1.060	1.380	3	183	248	1.814	1	1	324	1.024	48	1.396	691	623
Regina Helena Costa	560	84	1.063	1.147	1	159	493	1.800	1		102	1.153	32	1.287	743	335
Rogério Schiatti Cruz	598	178	715	893	6	135	147	1.181	6	3	149	768	77	994	688	656
Presidente da 1ª Seção	2															3
Presidente da 2ª Seção (8)	496		862	862				862				902		902		918
Presidente da 3ª Seção	3	3		3				3								30
Presidente da 3ª Turma		1		1				1			1					
Marilza Maynard (6)	589	168	649	817	3	144	451	1.415	4		96	727	74	897	1.045	525
Ministros aposentados		2		2	1			3		1	89	1	62	152	963	448
<b>Total</b>	<b>36.691</b>	<b>8.776</b>	<b>40.047</b>	<b>48.823</b>	<b>320</b>	<b>2.773</b>	<b>11.362</b>	<b>63.278</b>	<b>96</b>	<b>47</b>	<b>8.232</b>	<b>41.210</b>	<b>4.903</b>	<b>54.344</b>	<b>16.945</b>	<b>27.820</b>

Fontes: Secretaria Judiciária; NURER; Gabinetes de Ministros; Secretaria dos Órgãos Julgadores e Sistema Justiça.

Nota: No total de julgados estão incluídos os Agravos Regimentais e os Embargos de Declaração, totalizando 8.926 feitos.

Ministra transferida da 3ª Seção e 6ª Turma para 1ª Seção e 2ª Turma a partir de 19/2/2014. (6) Desembargadora convocada do TJ/SE. (7) Computados todos os processos, distribuídos, redistribuídos

atribuídos, as baixas, por atribuição e redistribuição e os Cancelamentos de distribuição. Não estão contabilizados os processos relativos as baixas e Cancelamentos de distribuição nos mês(es) e/ou ano(s) anterior(es). (8) Estão computados também os processos registrados e decisões proferidas pelo Ministro Sidnei Beneti no NURER, conforme designação da Portaria 492/STJ de 09/09/2013.



# Movimentação processual - Janeiro a Fevereiro de 2014

Processos Ministros	Processos														
	Distribuídos (7)	Julgados (Incluindo AgRg e EDcl) (A)			Decisões não terminativas (B)			Total de julgados e decisões não terminativas (A+B)	Pedido de Vista	Voto Vista	Publicações				Baixados
		Sessão	Monocráticos	Total de julgados	Sessão	Monocráticos					Acórdãos	Decisões Monocráticas	Despachos/ Vista	Total de Publicados	
					Liminares e Interlocutórias	Despachos									
Ministro Presidente	2.010	20	1.703	1.723	1	1.809	2.891	6.424			25	2.688	1.306	4.019	1.841
Ministro Vice-Presidente		215	137	352		231	708	1.291		1	329	2.329	399	3.057	12
Felix Fischer (1)															
Gilson Dipp (2)	12		7	7		1	11	19							
Ari Pargendler	1.846	114	513	627	5	36	442	1.110	5	4	121	555	163	839	308
Francisco Falcão (3)															8
Nancy Andriqhi	1.613	450	1.444	1.894	7	73	75	2.049	8		220	1.490	65	1.775	1.447
Laurita Vaz	912	360	823	1.183	8	210	607	2.008			312	958	63	1.333	768
João Otávio de Noronha	1.596	357	2.399	2.756	4	38	83	2.881	9		242	1.992	58	2.292	1.404
Arnaldo Esteves Lima (4)	1.810	231	352	583	9	5	473	1.070			232	393	130	755	581
Humberto Martins	1.744	422	1.775	2.197	40	6	178	2.421		1	457	1.328	193	1.978	1.014
Maria Thereza de Assis Moura	909	232	844	1.076	7	213	292	1.588	2		284	1.022	82	1.388	904
Herman Benjamin	2.024	397	2.576	2.973	35	41	214	3.263	4		64	2.265	136	2.465	1.202
Napoleão Nunes Maia Filho	1.824	208	1.211	1.419	39	97	184	1.739	2	1	163	830	96	1.089	544
Sidnei Beneti	1.606	484	1.569	2.053	14	45	389	2.501	3	1	327	1.815	81	2.223	1.469
Jorge Mussi	896	233	693	926	1	230	378	1.535	1		210	836	160	1.206	586
Og Fernandes	1.999	320	1.334	1.654	13	81	474	2.222	4	3	251	1.261	71	1.583	931
Luis Felipe Salomão	1.506	292	1.493	1.785	7	13	47	1.852	2		345	1.111	32	1.488	1.115
Mauro Campbell Marques	1.811	572	2.069	2.641	47	41	299	3.028	6	4	595	1.572	143	2.310	918
Benedito Gonçalves	1.803	342	981	1.323	29	39	368	1.759	9	8	301	880	196	1.377	655
Raul Araújo	1.583	278	1.390	1.668	10	31	354	2.063	2	1	317	857	100	1.274	1.207
Paulo de Tarso Sanseverino	1.587	570	1.631	2.201	1	32	99	2.333	1		645	1.590	101	2.336	764
Isabel Gallotti	1.857	307	1.605	1.912	4	79	110	2.105	2	1	309	1.965	67	2.341	1.775
Antonio Carlos Ferreira	1.598	248	1.823	2.071	4	20	101	2.196	1		241	1.182	73	1.496	1.532
Villas Bôas Cueva	1.581	314	1.403	1.717	5	76	124	1.922	3	1	437	1.458	88	1.983	1.158
Sebastião Reis Júnior	897	218	1.094	1.312	7	176	320	1.815	7	2	177	1.155	103	1.435	1.079
Marco Buzzi	1.608	231	2.414	2.645	3	46	675	3.369	4	3	281	2.098	480	2.859	1.252
Marco Aurélio Bellizze	906	216	856	1.072	2	216	148	1.438	4		165	966	41	1.172	600
Assusete Magalhães (5)	11.841	98	602	700	1	123	108	932	1	6	136	812	78	1.026	685
Sérgio Kukina	1.884	291	1.361	1.652	3	23	597	2.275	4	5	285	1.227	105	1.617	1.105
Moura Ribeiro	971	320	1.060	1.380	3	183	248	1.814	1	1	324	1.024	48	1.396	688
Regina Helena Costa	983	84	1.063	1.147	1	159	493	1.800	1		102	1.153	32	1.287	408
Rogério Schietti Cruz	1.035	178	715	893	6	135	147	1.181	6	3	149	768	77	994	766
Presidente da 1ª Seção	2														4
Presidente da 2ª Seção (8)	918		862	862				862				902		902	925
Presidente da 3ª Seção	16	3		3				3							34
Presidente da 3ª Turma		1		1				1			1			1	
Marilza Maynard (6)	1.005	168	649	817	3	144	451	1.415	4		96	727	74	897	644
Ministros aposentados		2		2	1			3		1	89	1	62	152	630
<b>Total</b>	<b>56.193</b>	<b>8.776</b>	<b>40.451</b>	<b>49.227</b>	<b>320</b>	<b>4.652</b>	<b>12.088</b>	<b>66.287</b>	<b>96</b>	<b>47</b>	<b>8.232</b>	<b>41.210</b>	<b>4.903</b>	<b>54.345</b>	<b>30.963</b>

Fontes: Secretaria Judiciária; NUPRE/NURER; Gabinetes de Ministros; Secretaria dos Órgãos Julgadores e Sistema Justiça.

Nota: No total de julgados estão incluídos os Agravos Regimentais e os Embargos de Declaração, totalizando 8.933 feitos.

(1) Ministro Presidente. (2) Ministro Vice-Presidente. (3) Ministro Corregedor Nacional de Justiça. (4) Ministro Corregedor-Geral da Justiça Federal, mantendo suas funções judicantes. (5) Ministra transferida da 3ª Seção e 6ª Turma para 1ª Seção e 2ª Turma a partir de 19/2/2014.

(6) Desembargadora convocada do TJ/SE. (7) Computados todos os processos distribuídos, redistribuídos, atribuídos, as baixas, por atribuição e redistribuição e os Cancelamentos de distribuição. Não estão contabilizados os processos relativos as baixas e Cancelamentos de distribuição no(s) mês(es) e/ou ano(s) anterior(es). (8) Estão computados também os processos registrados e decisões proferidas pelo Ministro Sidnei Beneti no NURER, conforme designação da Portaria 492/STJ de 09/09/2013.

## Processos Distribuídos e Registrados por Unidades da Federação Períodos: Fevereiro e Janeiro a Fevereiro de 2014

Mês	Fevereiro de 2014		Período	Janeiro a Fevereiro de 2014	
	Quantidade	(%)		Quantidade	(%)
São Paulo	5.685	23,16	São Paulo	10.041	22,99
Rio Grande do Sul	3.589	14,62	Rio Grande do Sul	7.102	16,26
Rio de Janeiro	2.548	10,38	Rio de Janeiro	4.176	9,56
Minas Gerais	2.218	9,04	Minas Gerais	3.984	9,12
Santa Catarina	1.935	7,88	Paraná	3.379	7,74
Paraná	1.892	7,71	Santa Catarina	3.199	7,32
Distrito Federal	1.273	5,19	Distrito Federal	2.116	4,84
Pernambuco	730	2,97	Pernambuco	1.323	3,03
Mato Grosso do Sul	572	2,33	Mato Grosso do Sul	1.296	2,97
Goiás	500	2,04	Goiás	838	1,92
Ceará	472	1,92	Bahia	786	1,80
Rio Grande do Norte	447	1,82	Ceará	767	1,76
Bahia	432	1,76	Rio Grande do Norte	758	1,74
Paraíba	349	1,42	Espírito Santo	717	1,64
Espírito Santo	332	1,35	Paraíba	521	1,19
Rondônia	290	1,18	Rondônia	444	1,02
Sergipe	255	1,04	Sergipe	428	0,98
Alagoas	149	0,61	Alagoas	283	0,65
Maranhão	147	0,60	Maranhão	271	0,62
Pará	138	0,56	Mato Grosso	260	0,60
Mato Grosso	132	0,54	Pará	214	0,49
Piauí	126	0,51	Piauí	204	0,47
Amazonas	124	0,51	Tocantins	191	0,44
Tocantins	115	0,47	Amazonas	184	0,42
Acre	40	0,16	Acre	106	0,24
Roraima	35	0,14	Roraima	61	0,14
Amapá	22	0,09	Amapá	32	0,07
<b>Subtotal</b>	<b>24.547</b>	<b>100,00</b>	<b>Subtotal</b>	<b>43.681</b>	<b>100,00</b>
Outros Países	268	..	Outros Países	438	..
<b>Total</b>	<b>24.815</b>	<b>..</b>	<b>Total</b>	<b>44.119</b>	<b>..</b>

Fontes: Secretaria Judiciária; Sistema Justiça.

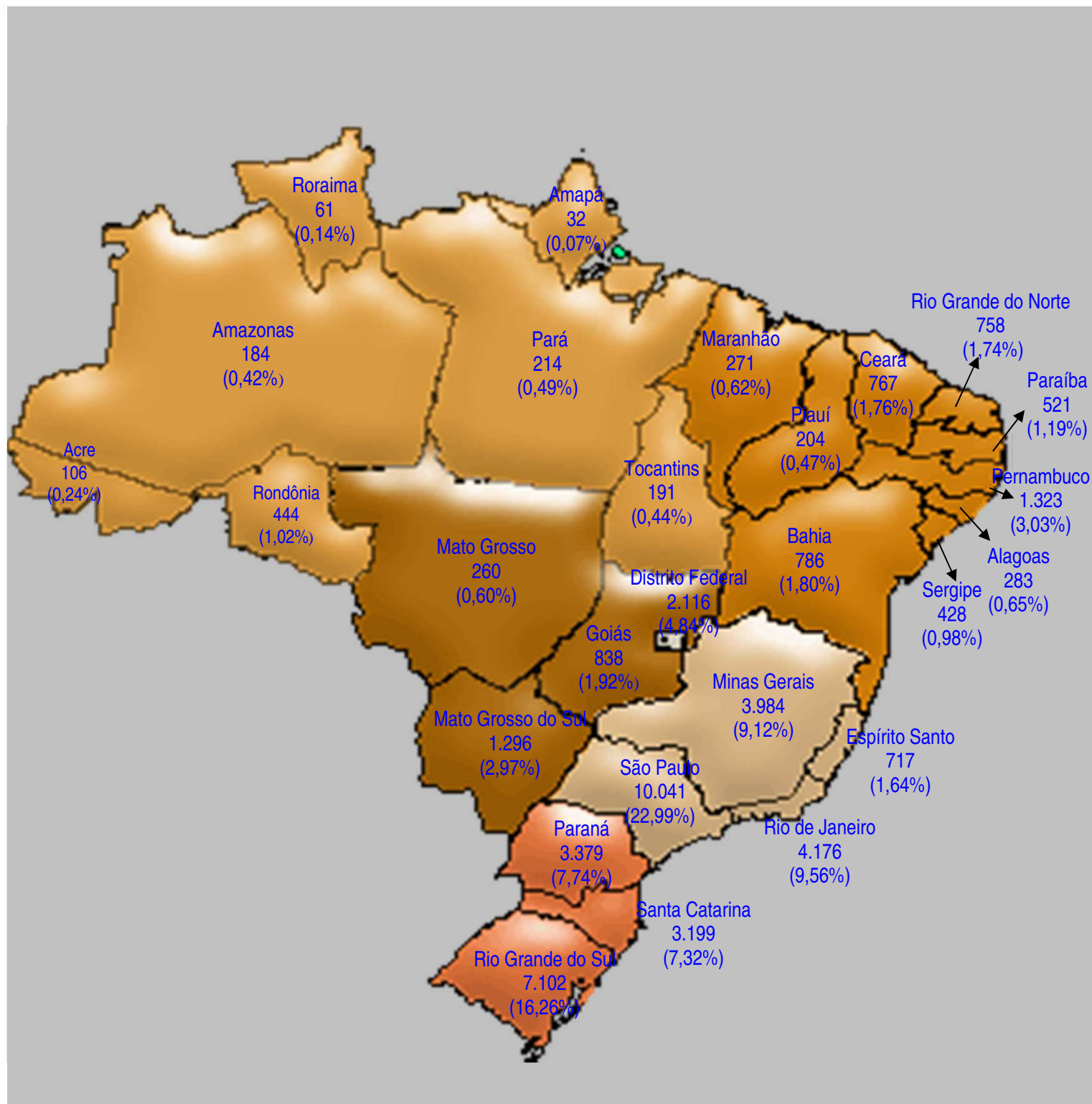
Notas: Sinal convencional utilizado:

.. Não se aplica dado numérico.

No valor referente a "outros países" estão computadas as Cartas Rogatórias e as Sentenças estrangeiras

## Unidades da Federação com os respectivos processos distribuídos e registrados

Período: Janeiro a Fevereiro de 2014



Fontes: Secretaria Judiciária; Sistema Justiça.

Notas: Sinal convencional utilizado:

.. Não se aplica dado numérico.

No valor referente a "outros países" estão computadas as Cartas Rogatórias e as Sentenças estrangeiras

## Processos distribuídos, julgados e pendentes de 1º julgamento - 2014 -

Processos ↗	Pendientes do(s) mês(es) anterior(es) (A)	Distribuídos (B)	Julgados				Pendientes do Mês		Pendientes Acumulados	
			Processo Principal (C)	AgRg (D)	EDcl (E)	Total de Julgados F = (C+D+E)	G = (B - C)		H = (A + G)	
							Valor Absoluto	(%)	Valor Absoluto	(%)
Meses ↘										
Janeiro		19.304	397	4	3	404	18.907	97,94	18.907	97,94
Fevereiro	18.907	24.815	39.897	6.553	2.373	48.823	-15.082	-60,78	3.825	15,41
Março										
Abril										
Maio										
Junho										
Julho										
Agosto										
Setembro										
Outubro										
Novembro										
Dezembro										
<b>Total</b>		44.119	40.294	6.557	2.376	49.227	..	..	3.825	8,67

Fontes: Secretaria Judiciária; NUPRE/NURER; Coordenadorias: Corte Especial, Seções e Turmas; Gabinetes de Ministros; Sistema Justiça.

Notas: Sinal convencional utilizado:

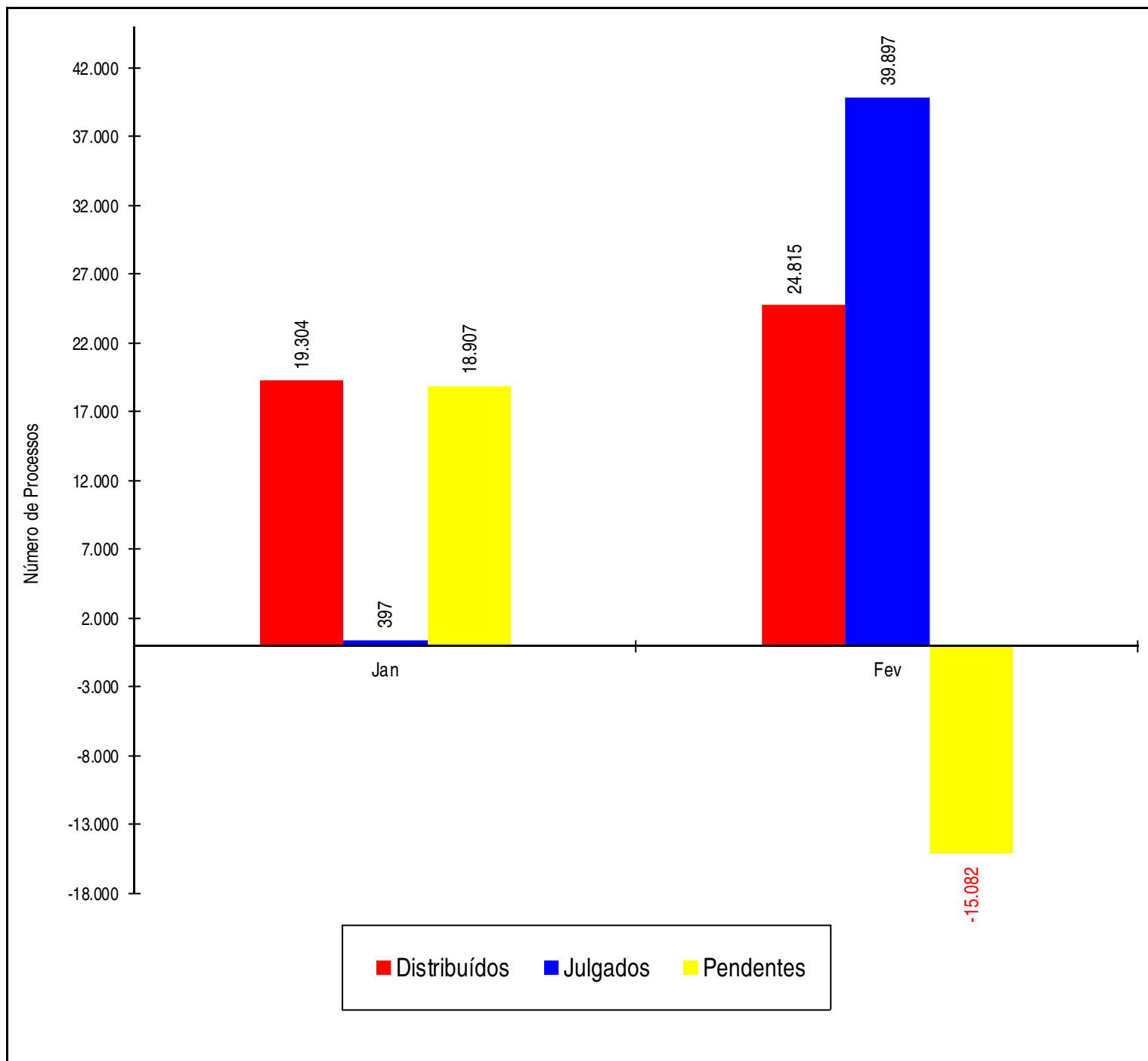
.. Não se aplica dado numérico.

Nos processos distribuídos estão computados também os registrados (exceto os AG/RE, AG/RMS, AG/RHC, Prc e RPV) - competência do Ministro Presidente.



## Processos distribuídos, julgados e pendentes de 1º julgamento

### Período: Janeiro a Fevereiro de 2014



Fontes: Secretaria Judiciária; NUPRE/NURER; Coordenadorias: Corte Especial, Seções e Turmas; Gabinetes de Ministros; Sistema Justiça.

Notas: Total de distribuídos: 44.119

Total de julgados: 40.294

Total de pendentes: 3.825

Nos processos julgados não estão incluídos os Agravos Regimentais e os Embargos de Declaração, em número de 8.933 feitos.

**O número negativo de pendentes no mês de fevereiro e decorrente de processos distribuídos no(s) mês(es) e/ou ano(s) anterior(es) e que foram julgados nos citados meses.**

**Processos registrados - Competência do Ministro Presidente - 2014**

Feitos Meses	Ag	AREsp	CC	CR	Exe	Ex Imp	Ex Susp	HC	IF	MC	REsp	RO	RP	RPV	RvCr	SE	SLS	SS	Total
Janeiro	14	447		77				74		2	158		1		27	97	5	5	907
Fevereiro	11	545		89				53	1		327	3			42	189	11	6	1.277
Março																			
Abril																			
Maio																			
Junho																			
Julho																			
Agosto																			
Setembro																			
Outubro																			
Novembro																			
Dezembro																			
<b>Total</b>	<b>25</b>	<b>992</b>		<b>166</b>				<b>127</b>	<b>1</b>	<b>2</b>	<b>485</b>	<b>3</b>	<b>1</b>		<b>69</b>	<b>286</b>	<b>16</b>	<b>11</b>	<b>2.184</b>

Fontes: Secretaria Judiciária; Sistema Justiça.

## Processos registrados para os Presidentes de Seções Janeiro a Fevereiro de 2014

Processos	Ag	AR	AREsp	EAR	EmbExe AR	EmbExe MC	EmbExe MS	Exe AR	Exe MC	Exe MS	Exe SEC	MC	MS	REsp	Total
Ministros															
Presidente da 1ª Seção			9				1	1						6	17
Presidente da 2ª Seção (1)		1	817											128	946
Presidente da 3ª Seção		1						1		14				1	17
Presidente da 3ª Turma															
<b>Total</b>		<b>2</b>	<b>826</b>				<b>1</b>	<b>2</b>		<b>14</b>				<b>135</b>	<b>980</b>

Fontes: Secretaria Judiciária; Sistema Justiça.

(1) Estão computados também os processos registrados do Ministro Sidnei Beneti no NURER, conforme designação da Portaria 492/STJ de 09/09/2013.

## Decisões e despachos - Ministro Presidente e Vice-Presidente - 2014

Classe de Feitos		Ag	Ag/RE	AgRg	AREsp	APn	AR	ARE	Cat	CC	Com	CR	EAREsp	EDcl	EResp	Ex Susp	HC	HD	IF	Inq	MC	MI	MS	Pet	Prc	Rcl	RE	REsp	RHC	RMS	RO	RPV	RvCr	Sd	SE	SEC	SLS	SS	Total
Janeiro	Presidente	5		6	113	4	8		1	45		55		2	3	3	1.441	2	1	1	70		48	33	4	315		50	297	9			6		152	8	4	2.686	
	Vice-Presidente						1			7					1		203			1	15		3	1		50	4	1	31	2	3			1			1	1	326
Fevereiro	Presidente	26		31	972	1	6	3		12		735		5	31	2	114		1		26		45	11	3	26	3	616	1		4	2	61		971	7	17	6	3.739
	Vice-Presidente	12	6	185	43	3	2	197		1	1			6	110	4	3			4	6		7				780	18		1	62		2		1			1.454	
Março	Presidente																																						
	Vice-Presidente																																						
Abril	Presidente																																						
	Vice-Presidente																																						
Maio	Presidente																																						
	Vice-Presidente																																						
Junho	Presidente																																						
	Vice-Presidente																																						
Julho	Presidente																																						
	Vice-Presidente																																						
Agosto	Presidente																																						
	Vice-Presidente																																						
Setembro	Presidente																																						
	Vice-Presidente																																						
Outubro	Presidente																																						
	Vice-Presidente																																						
Novembro	Presidente																																						
	Vice-Presidente																																						
Dezembro	Presidente																																						
	Vice-Presidente																																						
Total	Presidente	31		37	1.085	5	14	3	1	57		790		7	34	5	1.555	2	2	1	96		93	44	7	341	3	666	298	9	4	2	67		1.123	7	25	10	6.425
	Vice-Presidente	12	6	185	43	3	3	197		8	1			6	111	4	206			5	21		10	1		50	784	19	31	3	65		3		1	1	1	1.780	
	Total Geral	43	6	222	1.128	8	17	200	1	65	1	790		13	145	9	1.761	2		6	117		103	45	7	391	787	685	329	12	69	2	67	3	1.123	8	26	11	8.205

Fontes: Assessoria Especial da Presidência; NUPRE/NURER; CREX; Sistema Justiça.

No total estão computadas 1.461 decisões e despachos do Ministro Gilson Dipp, proferidos no exercício da Presidência

Total de decisões: 4.594

Total de despachos: 3.611

Cartas de Sentença extraídas: 156

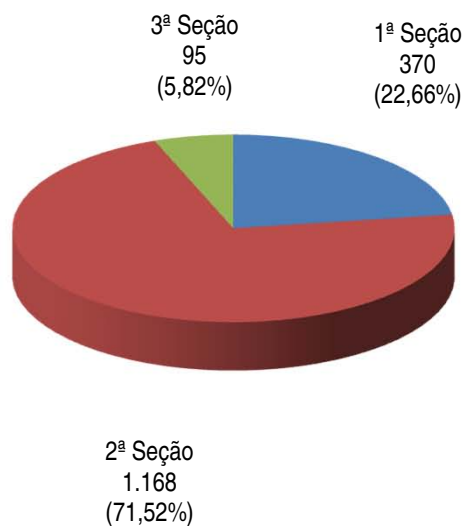


**Processos recebidos com respectiva procedência - Fevereiro de 2014**

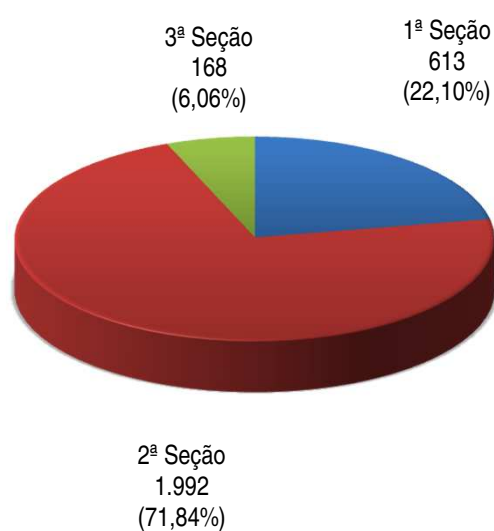
Tribunal de Justiça do Estado de São Paulo	8.761
Tribunal Regional Federal da 4ª Região	6.371
Tribunal de Justiça do Estado do Rio Grande do Sul	3.856
Tribunal de Justiça do Estado de Minas Gerais	3.550
Tribunal de Justiça do Estado do Rio de Janeiro	3.310
Tribunal Regional Federal da 5ª Região	2.069
Tribunal de Justiça do Distrito Federal e Territórios	1.545
Tribunal de Justiça do Estado de Santa Catarina	1.506
Tribunal de Justiça do Estado do Paraná	1.292
Tribunal de Justiça do Estado do Mato Grosso do Sul	1.062
Tribunal Regional Federal da 1ª Região	1.008
Tribunal Regional Federal da 2ª Região	840
Tribunal Regional Federal da 3ª Região	816
Superior Tribunal de Justiça	797
Tribunal de Justiça do Estado de Goiás	701
Turma Recursal Especial Cível	692
Tribunal de Justiça do Estado da Bahia	679
Tribunal de Justiça do Estado de Pernambuco	645
Tribunal de Justiça do Estado do Espírito Santo	545
Tribunal de Justiça do Rio Grande do Norte	403
Tribunal de Justiça do Estado de Rondônia	362
Tribunal de Justiça do Estado de Sergipe	298
Tribunal de Justiça do Estado do Ceará	289
Tribunal de Justiça do Estado do Maranhão	187
Tribunal de Justiça do Estado do Piauí	166
Justiça Estadual 1ª Instância São Paulo	160
Tribunal de Justiça do Estado do Pará	154
Tribunal de Justiça do Estado do Amazonas	151
Tribunal de Justiça do Estado do Mato Grosso	147
Colégio Recursal dos Juizados Especiais de São Paulo	142
Tribunal de Justiça do Estado da Paraíba	131
Tribunal de Justiça do Estado do Tocantins	128
Tribunal de Justiça do Estado de Alagoas	98
Tribunal de Justiça do Estado do Acre	66
Justiça Federal 1ª Instância São Paulo	57
Justiça Estadual 1ª Instância Rio Janeiro	50
Tribunal de Justiça do Estado de Roraima	46
Justiça Estadual 1ª Instância na Paraíba	36
Justiça Estadual 1ª Instância Minas Gerais	34
Justiça Estadual 1ª Instância no Paraná	32
Justiça do Trabalho 1ª Instância São Paulo	27
Tribunal de Justiça Militar de São Paulo	25
Justiça Federal 1ª Instância Rio de Janeiro	19
Justiça Estadual 1ª Instância Distrito Federal	16
Tribunal de Justiça Militar de Minas Gerais	16
Justiça Estadual 1ª Instância em Goiás	15
Justiça do Trabalho 1ª Instância no Pará	14
Justiça Estadual 1ª Instância na Bahia	13
Justiça Estadual 1ª Instância Rio Grande do Sul	13
Tribunal de Justiça do Estado do Amapá	13
Justiça Federal 1ª Instância Minas Gerais	12
Justiça Federal 1ª Instância no Paraná	12
Justiça do Trabalho 1ª Instância Rio de Janeiro	11
Justiça Estadual 1ª Instância Amazonas	11
Justiça Estadual 1ª Instância Santa Catarina	11
Justiça do Trabalho 1ª Instância Rio Grande do Sul	10
Justiça Estadual 1ª Instância Mato Grosso	10
Justiça Federal 1ª Instância Rio Grande do Sul	9
Turma Recursal Federal Especial Cível	9
Justiça Estadual 1ª Instância Mato Grosso do Sul	8
Justiça Estadual 1ª Instância Pernambuco	8
Justiça Estadual 1ª Instância Rio Grande do Norte	8

Juizado Especial Cível	7
Justiça Federal 1ª Instância Distrito Federal	7
Justiça Federal 1ª Instância Pernambuco	7
Justiça Militar no Rio Grande do Sul	7
Justiça Estadual 1ª Instância Maranhão	6
Justiça Federal 1ª Instância Santa Catarina	6
Justiça Trabalho 1ª Instância Pernambuco	6
Tribunal Regional do Trabalho da 6ª Região - PE	6
Turma de Uniformização de Decisões do JEF	6
Turma Recursal Especial Criminal	6
Justiça do Trabalho 1ª Instância Paraíba	5
Justiça Federal 1ª Instância no Maranhão	5
Justiça Militar em Minas Gerais	5
Conselho da Justiça Federal	4
Justiça Estadual 1ª Instância no Ceará	4
Justiça Estadual de 1ª Instância no Espírito Santo	4
Justiça Federal 1ª Instância em Sergipe	4
Justiça Federal 1ª Instância Mato Grosso	4
Justiça Federal de 1ª Instância na Bahia	4
Justiça Federal de 1ª Instância no Ceará	4
Justiça Federal de 1ª Instância no Espírito Santo	4
Justiça do Trabalho 1ª Instância Distrito Federal	3
Justiça do Trabalho 1ª Instância Rio Grande do Norte	3
Justiça Estadual 1ª Instância em Sergipe	3
Justiça Estadual 1ª Instância no Acre	3
Justiça Estadual 1ª Instância Rondônia	3
Justiça Estadual de 1ª Instância no Pará	3
Justiça Federal 1ª Instância Mato Grosso do Sul	3
Justiça Federal de 1ª Instância no Pará	3
Justiça Militar em São Paulo	3
Justiça Trabalho 1ª Instância Mato Grosso	3
Juizado Especial Federal Cível	2
Justiça do Trabalho 1ª Instância Bahia	2
Justiça do Trabalho 1ª Instância Mato Grosso do Sul	2
Justiça do Trabalho 1ª Instância Paraná	2
Justiça do Trabalho 1ª Instância Tocantins	2
Justiça Federal 1ª Instância Tocantins	2
Justiça Federal de 1ª Instância no Piauí	2
Tribunal Regional do Trabalho da 15ª Região - Campinas - SP	2
Tribunal Regional do Trabalho da 2ª Região - SP	2
Justiça do Trabalho 1ª Instância Ceará	1
Justiça do Trabalho 1ª Instância Goiás	1
Justiça do Trabalho 1ª Instância no Espírito Santo	1
Justiça do Trabalho 1ª Instância Santa Catarina	1
Justiça do Trabalho 1ª Instância Sergipe	1
Justiça Eleitoral em Goiás	1
Justiça Eleitoral em São Paulo	1
Justiça Estadual 1ª Instância no Piauí	1
Justiça Estadual 1ª Instância Tocantins	1
Justiça Federal 1ª Instância em Goiás	1
Justiça Militar de Alagoas	1
Justiça Militar no Amazonas	1
Justiça Trabalho 1ª Instância Maranhão	1
Tribunal Regional do Trabalho da 10ª Região - DF	1
Tribunal Regional do Trabalho da 1ª Região - RJ	1
Tribunal Regional do Trabalho da 4ª Região - RS	1
Tribunal Regional do Trabalho da 5ª Região - BA	1
Tribunal Regional Eleitoral do Estado de Goiás	1
Tribunal Regional Eleitoral do Estado do Rio de Janeiro	1
Outros	50
Total	43.700

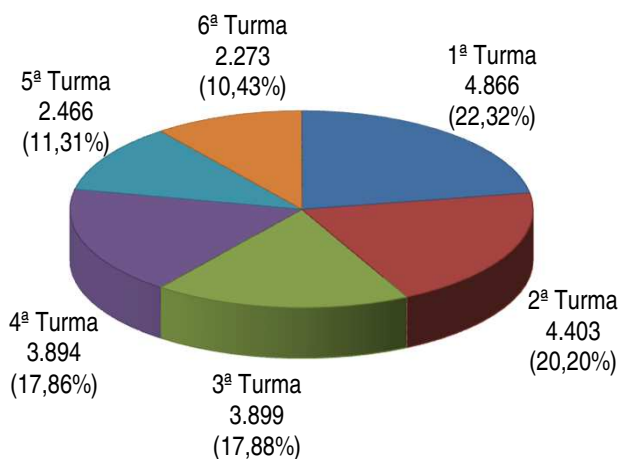
## Processos Distribuídos para as Seções Fevereiro de 2014



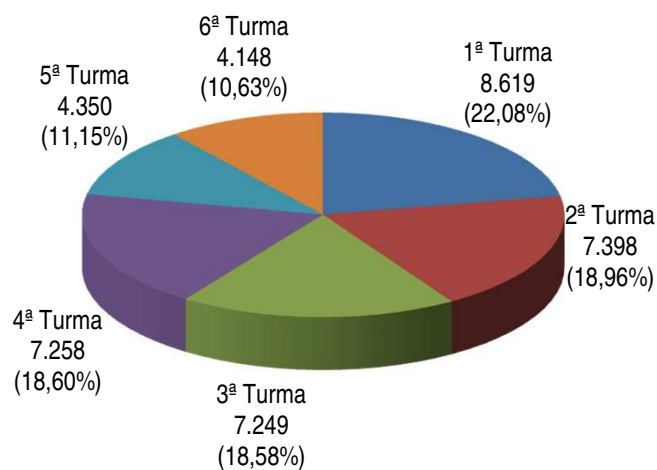
## Processos Distribuídos para as Seções Janeiro a Fevereiro de 2014



## Processos Distribuídos para as Turmas Fevereiro de 2014



## Processos Distribuídos para as Turmas Janeiro a Fevereiro de 2014



**Processos distribuídos e registrados - Fevereiro de 2014**

Relatores	Registrados e distribuídos											Total de Distribuídos e Registrados (A)	Atribuição (B)	Redistr. (C)	Baixa por Atribuição (D)	Baixa por Redistr. (E)	Cancelamento de Distribuição (F)	Total A+B+C-D-E-F	Baixas e cancelamento de processos distribuídos no(s) mês(es) e ou ano(s) anteriores				
	NURER	Corte Especial	1ª Seção	2ª Seção	3ª Seção	1ª Turma	2ª Turma	3ª Turma	4ª Turma	5ª Turma	6ª Turma								Baixa p/ Atrib.	Baixa p/ Redistr.	Cancelamento	Total	
Ministro Presidente	1.277											1.277				86			192	192			
Felix Fischer (1)												8		1					1	1	2		
Gilson Dipp (2)		8										1.029	1	21					7		7		
Ari Pargendler		20	49			960																	
Francisco Falcão (3)																			1		1		
Nancy Andrighi		13		57				772				842	1	54		1				9	9		
Laurita Vaz		9			9					501		519		6						8	8		
João Otávio de Noronha		9		57				770				836	1	56						9	9		
Arnaldo Esteves Lima (4)		6	38			960						1.004	1	25		3			2	7	9		
Humberto Martins		8					946					954		36		1				4	4		
Maria Thereza de Assis Moura		7			9					493		509		19		2			1	7	8		
Herman Benjamin		6	40				1.177					1.223		28		1				5	5		
Napoleão Nunes Maia Filho		5	47			956						1.008	1	24		1			2	4	8		
Sidnei Beneti		6		57				793				856		47		2				18	18		
Jorge Mussi		4			1					493		498	1	16		2				13	13		
Og Fernandes		3	46				965					1.014	108	24		3			77	10	87		
Luis Felipe Salomão									768			768	1	59		1				7	7		
Mauro Campbell Marques			41				952					993		35		1				9	10		
Benedito Gonçalves			46			954						1.000	1	31		2				8	8		
Raul Araújo				51					773			824		55		1				2	8		
Paulo de Tarso Sanseverino				49				774				823		53			1			6	6		
Isabel Gallotti				236					785			1.021	1	47		1				13	13		
Antonio Carlos Ferreira				53					785			838		44		1				14	14		
Villas Bôas Cueva				45				790				835		45		1				18	19		
Sebastião Reis Júnior					8						494	502	1	21		7		1		15	15		
Marco Buzzi				61					783			844		53		1				17	17		
Marco Aurélio Bellizze					14					492		506	2	8		1				3	3		
Assusete Magalhães (5)			20		3		363				296	682	10.759	13		2				13	13		
Sérgio Kukina			41			1.036						1.077	3	20		3				7	7		
Moura Ribeiro					13						493	506	41	9						1	1		
Regina Helena Costa					9						487	496	53	12		1				2	2		
Rogério Schietti Cruz					11							515	78	7		2				12	12		
Presidente da 1ª Seção			2									2									2		
Presidente da 2ª Seção (7)				502								502				6				267	267		
Presidente da 3ª Seção					3							3									3		
Marilza Maynard (6)						15					486	501	78	10						53	54		
Ministros aposentados																				10.993	33	7	11.033
<b>Total</b>	<b>1.277</b>	<b>104</b>	<b>370</b>	<b>1.168</b>	<b>95</b>	<b>4.866</b>	<b>4.403</b>	<b>3.899</b>	<b>3.894</b>	<b>2.466</b>	<b>2.273</b>	<b>24.815</b>	<b>11.132</b>	<b>879</b>		<b>133</b>	<b>2</b>		<b>11.132</b>	<b>746</b>	<b>11</b>	<b>11.889</b>	

Fontes: Secretaria Judiciária; Sistema Justiça.

Nos processos do Ministro Presidente no NURER estão computados também os feitos processados pela Corte Especial

(1) Ministro Presidente. (2) Ministro Vice-Presidente. (3) Ministro Corregedor Nacional de Justiça. (4) Corregedor-Geral da Justiça Federal,

mantendo suas funções judicantes. (5) Ministra transferida da 3ª Seção e 6ª Turma para 1ª Seção e 2ª Turma a partir de 19/2/2014. (6) Desembargadora convocada do

TJ/SE. (7) Estão computados também os processos registrados do Ministro Sidnei Beneti no NURER, conforme designação da Portaria 492/STJ de 09/09/2013.

## Processos distribuídos e registrados - Fevereiro de 2014

Classes de Feitos Relatores	Ag	APn	AR	AREsp	CC	Com	CR	EAREsp	EAg	Emb Exe	EREsp	Exe	HC	HD	IF	Inq	MC	MS	Pet	Rcl	REsp	RHC	RMS	RO	Rp	RvCr	Sd	SE	SEC	SLS	SS	Total
Ministro Presidente	11			545			89						53		1						327			3		42		189		11	6	1.277
Felix Fischer (1)																																
Gilson Dipp (2)					1	1		3			2																		1			8
Ari Pargendler			1	580	29			4			6		1				12	8	14	6	348		20									1.029
Francisco Falcão (3)																																
Nancy Andrighi	1		2	646	26			5			3		1			2	5	1	2	29	115		2						2			842
Laurita Vaz				130	5			4			3		186				1	1	6	1	82	96	1			1	1		1			519
João Otávio de Noronha	1	1		653	10			5			3						4	1		45	108		4						1			836
Arnaldo Esteves Lima (4)	1		1	586	22			4			3		1				5	4	1	8	351		17									1.004
Humberto Martins	1	1		538				1			2		1				5	1			378		23						3			954
Maria Thereza de Assis Moura				118	7			4			2		220				3	2	2		67	82	1			1						509
Herman Benjamin	2			485	22			4			4						4	8		8	666		20									1.223
Napoleão Nunes Maia Filho	2		3	570	20			2			5		1				6	11	1	8	358	1	20									1.008
Sidnei Beneti				655	27			5			1		1				11	2		28	124	1	1									856
Jorge Mussi				106				1			1		196				5		4	1	83	98	2						1			498
Og Fernandes			1	587	25			2			3		1				2	10	1	7	359		14	1	1							1.014
Luis Felipe Salomão				655													5		1		104	1	2									768
Mauro Campbell Marques	1		1	562	21						1						2	9		9	357	1	29									993
Benedito Gonçalves	3		1	560	26						4		1				5	7	1	6	371		15									1.000
Raul Araújo				642	15						2						5			34	125		1									824
Paulo de Tarso Sanseverino				657	16			1			1		1				7		1	31	106		2									823
Isabel Gallotti			1	660	23			1			1						7			210	116		2									1.021
Antonio Carlos Ferreira	1			664	14			3			1		2				6		1	35	110	1										838
Villas Bôas Cueva			1	649	13								1				7		2	30	125	2	5									835
Sebastião Reis Júnior				120	3			1					219				4	2	4	2	63	83	1									502
Marco Buzzi	1			669	24			2			2						6			33	106		1									844
Marco Aurélio Bellizze				116	9			1					211				1			4	79	82	3									506
Assusete Magalhães (5)			1	301	7			3					123				1	3		8	169	52	14									682
Sérgio Kukina	1			526	24			1			1						7	11	1	3	484		18									1.077
Moura Ribeiro				130	9			1					200				1		2	1	80	78	2			2						506
Regina Helena Costa				128	4			1			1		190				6	2	3	1	63	95	2									496
Rogério Schietti Cruz				126	6				1				186	1			3	1	3	2	90	96										515
Presidente da 1ª Seção										1		1																				2
Presidente da 2ª Seção (7)				441																	61											502
Presidente da 3ª Seção												3																				3
Marilza Maynard (6)	1			130	11								194	1			3		2	2	66	86	4			1						501
<b>Total</b>	<b>27</b>	<b>2</b>	<b>13</b>	<b>13.935</b>	<b>419</b>	<b>1</b>	<b>89</b>	<b>59</b>	<b>1</b>	<b>1</b>	<b>52</b>	<b>4</b>	<b>1.990</b>	<b>2</b>	<b>1</b>	<b>2</b>	<b>139</b>	<b>84</b>	<b>52</b>	<b>552</b>	<b>6.041</b>	<b>855</b>	<b>226</b>	<b>4</b>	<b>1</b>	<b>47</b>	<b>1</b>	<b>189</b>	<b>9</b>	<b>11</b>	<b>6</b>	<b>24.815</b>

Fontes: Secretaria Judiciária; Sistema Justiça.

(1) Ministro Presidente. (2) Ministro Vice-Presidente. (3) Ministro Corregedor Nacional de Justiça. (4) Corregedor-Geral da Justiça Federal, mantendo suas funções judicantes. (5) Ministra transferida da 3ª Seção e 6ª Turma para 1ª Seção e 2ª Turma a partir de 19/2/2014. (6)

Desembargadora convocada do TJ/SE. (7) Estão computados também os processos registrados do Ministro Sidnei Beneti no NURER, conforme designação da Portaria 492/STJ de 09/09/2013.

**Processos distribuídos e registrados - Janeiro a Fevereiro de 2014**

Relatores	Registrados e distribuídos												Atribuição (B)	Redistr. (C)	Baixa por Atrib. (D)	Baixa por Redistr. (E)	Cancelamento de Distribuição (F)	Total (A+B+C+D+E-F)	Baixas e cancelamento de processos distribuídos no(s) mês(es) e ou ano(s) anteriores			
	NUPRE/ NURER	Corte Especial	1ª Seção	2ª Seção	3ª Seção	1ª Turma	2ª Turma	3ª Turma	4ª Turma	5ª Turma	6ª Turma	Total (A)							Baixa p/ Atrib.	Baixa p/ Redistr.	Cancelamento	Total
Ministro Presidente	2.184											2.184			174		2.010		169		169	
Felix Fischer (1)																						
Gilson Dipp (2)		11										11	1				12	1	1		2	
Ari Pargendler		23	83			1.711						1.817	2	27			1.846		8		8	
Francisco Falcão (3)																			2		2	
Nancy Andrighi		17		97				1.440				1.554	1	60	2		1.613		9		9	
Laurita Vaz		12			16				877			905	8		1		912		8		8	
João Otávio de Noronha		12		81				1.439				1.532	1	63			1.596		9		9	
Amaldo Esteves Lima (4)		8	63			1.711						1.782	1	32	5		1.810	2	6		8	
Humberto Martins		9						1.697				1.706		40	2		1.744		4		4	
Maria Thereza de Assis Moura		8			12					870		890		21	2		909	1	7		8	
Herman Benjamin		8	65					1.914				1.987		38	1		2.024		5		5	
Napoleão Nunes Maia Filho		8	79			1.705						1.792	1	32	1		1.824	2	4	2	8	
Sidnei Beneti		8		88				1.462				1.558		53	5		1.606		15		15	
Jorge Mussi		7			1				873			881	1	17	3		896		13		13	
Og Fernandes		9	81					1.718				1.808	169	29	7		1.999	113	7		120	
Luis Felipe Salomão									1.441			1.441	1	65	1		1.506		12		12	
Mauro Campbell Marques			69					1.706				1.775	1	41	5	1	1.811		5	2	7	
Benedito Gonçalves			65			1.703						1.768	1	37	3		1.803		7		7	
Raul Araújo				84					1.445			1.529		56	2		1.583		2	5	7	
Paulo de Tarso Sanseverino				85					1.447			1.532		56		1	1.587		6		6	
Isabel Gallotti				347					1.460			1.807	2	49	1		1.857		15		15	
Antonio Carlos Ferreira				92					1.461			1.553		46	1		1.598	1	15		16	
Villas Bôas Cueva				73					1.461			1.534		50	3		1.581		16	1	17	
Sebastião Reis Júnior					17						868	885	1	22	10	1	897		12		12	
Marco Buzzi				99					1.451			1.550		59	1		1.608		18		18	
Marco Aurélio Bellizze					25						868	893	2	12	1		906		4		4	
Assusete Magalhães (5)			20		12		363				674	1.069	10.760	15	3		11.841		12		12	
Sérgio Kukina			71			1.789						1.860	3	24	3		1.884		7		7	
Moura Ribeiro					14						871	885	76	10			971		1		1	
Regina Helena Costa					14						861	875	95	14	1		983		4		4	
Rogério Schietti Cruz					22						878	900	131	7	3		1.035		11		11	
Presidente da 1ª Seção			17									17			15		2					
Presidente da 2ª Seção (7)				946								946			28		918		264		264	
Presidente da 3ª Seção					17							17			1		16					
Marilza Maynard (6)						18					858	876	114	15			1.005		95	1	96	
Ministros aposentados																		11.144	34	7	11.185	
<b>Total</b>	<b>2.184</b>	<b>140</b>	<b>613</b>	<b>1.992</b>	<b>168</b>	<b>8.619</b>	<b>7.398</b>	<b>7.249</b>	<b>7.258</b>	<b>4.350</b>	<b>4.148</b>	<b>44.119</b>	<b>11.363</b>	<b>999</b>	<b>285</b>	<b>3</b>	<b>56.193</b>	<b>11.363</b>	<b>714</b>	<b>12</b>	<b>12.089</b>	

Fontes: Secretaria Judiciária; Sistema Justiça.

Nos processos do Ministro Presidente e no NURER estão computados também os feitos processados pela Corte Especial

(1) Ministro Presidente. (2) Ministro Vice-Presidente. (3) Ministro Corregedor Nacional de Justiça.

(4) Ministro Corregedor-Geral da Justiça Federal, mantendo suas funções judicantes. (5) Ministra transferida da 3ª Seção e 6ª Turma para 1ª Seção e 2ª Turma a partir de 19/2/2014. (6) Desembargadora convocada do TJ/SE. (7) Estão computados também os processos registrados do Ministro Sidnei Beneti no NURER, conforme designação da Portaria 492/STJ de 09/09/2013.

## Processos distribuídos e registrados - Janeiro a Fevereiro de 2014

Classes de Feitos Relatores	Ag	APn	AR	AREsp	CAI	CC	Com	CR	EAREsp	EAg	Emb Exe	EREsp	Exe	Ex Imp	HC	HD	IF	Inq	MC	MS	Pet	Rcl	REsp	RHC	RMS	RO	Rp	RvCr	SD	SE	SEC	SLS	SS	Total		
Ministro Presidente	25			992				166							127		1		2				485			3	1	69		286		16	11	2.184		
Felix Fischer (1)																																				
Gilson Dipp (2)						1	1		3			4																1		1					11	
Ari Pargendler			3	1.079		42			6			8			1	1			15	13	15	18	580		36										1.817	
Francisco Falcão (3)																																				
Nancy Andrighi	1		3	1.204		42			8	1		5			1			2	7	2	2	49	220		5						2				1.554	
Laurita Vaz		1		227		6			5			6			330				3	2	8	3	138	170	2		2	1			1				905	
João Otávio de Noronha	1	1		1.207		16			8			4							6	2	1	60	218		7							1			1.532	
Arnaldo Esteves Lima (4)	2		1	1.039		28			5			4			1				11	9	1	21	618		41							1			1.782	
Humberto Martins	1	1		987					1	1		2			1				6	1			666		35	1					3				1.706	
Maria Thereza de Assis Moura				207		10			4			3			373				4	2	6		115	161	4			1							890	
Herman Benjamin	2			937		27			9			5							5	10		21	932		39										1.987	
Napoleão Nunes Maia Filho	2		3	1.034		33			5			8			1				7	12	1	21	620	1	44										1.792	
Sidnei Beneti	1			1.204		34			7			2			1				20	2		51	232	1	3										1.558	
Jorge Mussi				196					2			3			346				7		8	1	138	175	4							1			881	
Og Fernandes	2	1	2	1.031		37			5			6			1				3	15	3	19	649		30	1	1		1		1				1.808	
Luis Felipe Salomão				1.200											1				9		1		226	1	3										1.441	
Mauro Campbell Marques	1		1	1.003		31			1			1							2	11	1	24	658	2	39										1.775	
Benedito Gonçalves	4		2	997		37			1			5			1				10	10	1	7	652		41										1.768	
Raul Araújo				1.182	1	20			2			4			2				7			57	251		3										1.529	
Paulo de Tarso Sanseverino	1			1.222		28			2	1		2			3				8		1	52	209	1	2										1.532	
Isabel Gallotti			1	1.218		32			4			2			4				9		1	307	226		3										1.807	
Antonio Carlos Ferreira	1			1.232		29			5			2			2				9	1	1	55	213	1	2										1.553	
Villas Bôas Cueva	1		1	1.205		21			1						1				11		2	49	233	2	7										1.534	
Sebastião Reis Júnior				210		10			2						385				6	2	7	3	113	145	2										885	
Marco Buzzi	1			1.217		40			4			2							11			53	217	1	4										1.550	
Marco Aurélio Bellizze				198		14			3			1			359				1	2	2	5	136	168	4										893	
Assusete Magalhães (5)			1	393		12			4						271				3	3	4	9	225	129	14			1							1.069	
Sérgio Kukina	2		1	970		34			2			4					1		9	14	1	14	766		42										1.860	
Moura Ribeiro				235		10			1						346				3		4	1	127	153	3				2						885	
Regina Helena Costa				220		7			1			2			317				7	2	6	2	117	190	4										875	
Rogério Schiatti Cruz				226		12			1	1		1			328	1			5	1	5	3	146	170											900	
Presidente da 1ª Seção				9							1		1										6												17	
Presidente da 2ª Seção (7)			1	817																			128													946
Presidente da 3ª Seção			1										15										1												17	
Marilza Maynard (6)	1			220		12									341	1			6		4	2	122	156	8						3				876	
<b>Total</b>	<b>49</b>	<b>4</b>	<b>21</b>	<b>25.318</b>	<b>1</b>	<b>625</b>	<b>1</b>	<b>166</b>	<b>102</b>	<b>4</b>	<b>1</b>	<b>86</b>	<b>16</b>		<b>3.544</b>	<b>4</b>	<b>1</b>	<b>2</b>	<b>212</b>	<b>116</b>	<b>86</b>	<b>907</b>	<b>10.383</b>	<b>1.627</b>	<b>431</b>	<b>5</b>	<b>2</b>	<b>78</b>	<b>3</b>	<b>286</b>	<b>11</b>	<b>16</b>	<b>11</b>	<b>44.119</b>		

Fontes: Secretaria Judiciária; Sistema Justiça.

(1) Ministro Presidente. (2) Ministro Vice-Presidente. (3) Ministro Corregedor Nacional de Justiça. (4) Ministro Corregedor-Geral da Justiça Federal, mantendo suas funções judicantes. (5) Ministra transferida da 3ª Seção e 6ª Turma para 1ª Seção e 2ª Turma a partir de 19/2/2014.

(6) Desembargadora convocada do TJ/SE. (7) Estão computados também os processos registrados do Ministro Sidnei Beneti no NURER, conforme designação da Portaria 492/STJ de 09/09/2013.

## Decisões colegiadas e monocráticas - Fevereiro de 2014

Relatores	Decisões Colegiadas											Decisões Monocráticas (7) (B)	Subtotal C=(A+B)	Liminares (D)	Decisões Interlocutórias (E)	Total Geral (C+D+E)
	Corte Especial	1ª Seção	2ª Seção	3ª Seção	1ª Turma	2ª Turma	3ª Turma	4ª Turma	5ª Turma	6ª Turma	Total (A)					
Ministro Presidente	20										20	1.358	1.378	3	139	1.520
Ministro Vice-Presidente	215										215	78	293	9	10	312
Felix Fischer (1)																
Gilson Dipp (2)												7	7	1		8
Ari Pargendler	8	37			69						114	513	627	12	24	663
Francisco Falcão (3)																
Nancy Andriahi	6		18								450	1.444	1.894	8	65	1.967
Laurita Vaz	4			11							360	823	1.183	195	15	1.393
João Otávio de Noronha	16		30								357	2.399	2.756	2	36	2.794
Arnaldo Esteves Lima (4)	18	14			199						231	352	583		5	588
Humberto Martins	5	9									422	1.775	2.197	2	4	2.203
Maria Thereza de Assis Moura	2										232	844	1.076	171	42	1.289
Herman Benjamin	13	41									397	2.576	2.973	9	32	3.014
Napoleão Nunes Maia Filho	3	52			153						208	1.211	1.419	13	84	1.516
Sidnei Beneti	3		16								484	1.569	2.053	5	40	2.098
Jorge Mussi	6			6							233	693	926	220	10	1.156
Og Fernandes	1	12									320	1.334	1.654	7	74	1.735
Luis Felipe Salomão			7								292	1.493	1.785	5	8	1.798
Mauro Campbell Marques		70									572	2.069	2.641	7	34	2.682
Benedito Gonçalves		17			325						342	981	1.323	6	33	1.362
Raul Araújo			13								278	1.390	1.668	22	9	1.699
Paulo de Tarso Sanseverino			9								570	1.631	2.201	11	21	2.233
Isabel Gallotti			6								307	1.605	1.912	74	5	1.991
Antonio Carlos Ferreira			8								248	1.823	2.071	16	4	2.091
Villas Bôas Cueva			13								314	1.403	1.717	10	66	1.793
Sebastião Reis Júnior				12							218	1.094	1.312	170	6	1.488
Marco Buzzi			19								231	2.414	2.645	34	12	2.691
Marco Aurélio Bellizze				3							216	856	1.072	213	3	1.288
Assusete Magalhães (5)				2							98	602	700	116	7	823
Sérgio Kukina		26			265						291	1.361	1.652	9	14	1.675
Moura Ribeiro				4							320	1.060	1.380	158	25	1.563
Regina Helena Costa											84	1.063	1.147	149	10	1.306
Rogério Schietti Cruz				8							178	715	893	129	6	1.028
Presidente da 2ª Seção (8)												862	862			862
Presidente da 3ª Seção				3							3		3			3
Presidente da 3ª Turma										1	1		1			1
Marilza Maynard (6)					10						168	649	817	91	53	961
Ministros aposentados		2									2		2			2
<b>Total</b>	<b>320</b>	<b>280</b>	<b>139</b>	<b>59</b>	<b>1.011</b>	<b>1.560</b>	<b>2.065</b>	<b>1.303</b>	<b>1.179</b>	<b>860</b>	<b>8.776</b>	<b>40.047</b>	<b>48.823</b>	<b>1.877</b>	<b>896</b>	<b>51.596</b>

Fontes: NURER; Coordenadorias: Corte Especial, Seções e Turmas; Gabinetes de Ministros; Sistema Justiça.

Nota: Nos processos do Ministro Presidente estão incluídos os feitos de sua competência e as decisões decorrentes do disposto no art. 21, inciso XIII, letra "c" do RISTJ.

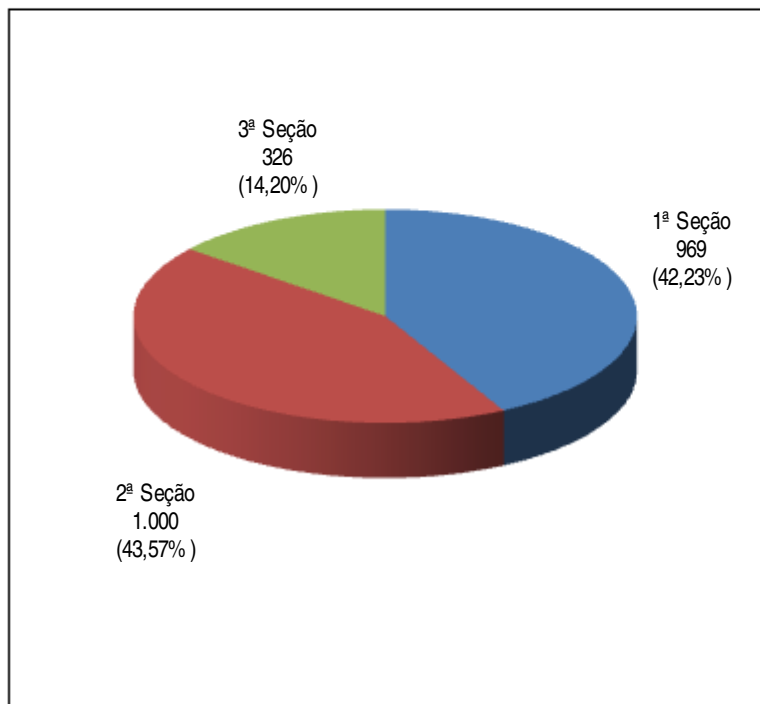
(1) Ministro Presidente. (2) Ministro Vice-Presidente. (3) Ministro Corregedor Nacional de Justiça. (4) Corregedor-Geral da Justiça

mantendo suas funções judicantes. (5) Ministra transferida da 3ª Seção e 6ª Turma para 1ª Seção e 2ª Turma a partir de 19/2/2014. (6)

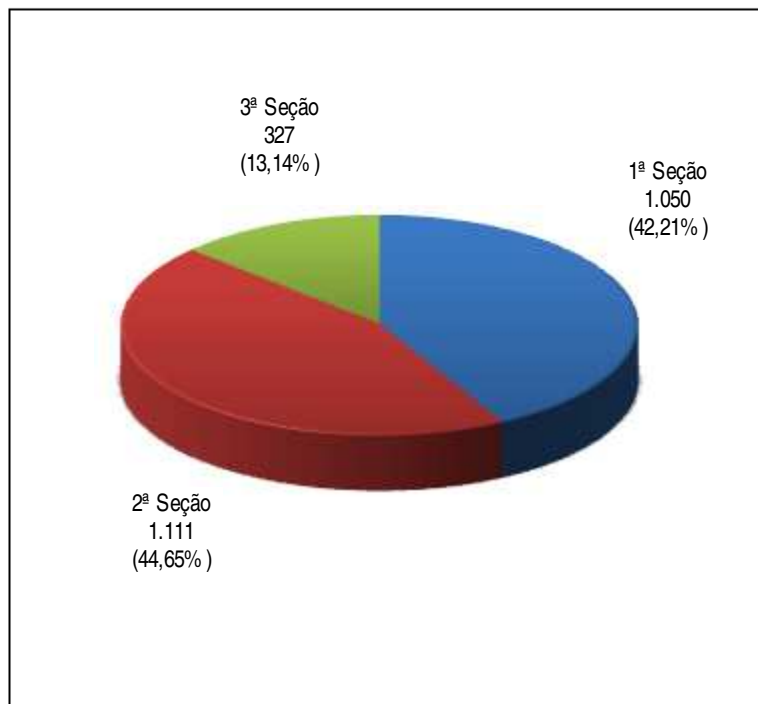
Desembargadora convocada do TJ/SE. (7) Decisões terminativas: art. 34, incisos VII, IX, XI, XVI, XVII, XVIII do RISTJ; art. 38 da Lei nº 8.038/90. (8)

Estão computados também as decisões proferidas pelo Ministro Sidnei Beneti no NURER, conforme designação da Portaria 492/STJ de 09/09/2013.

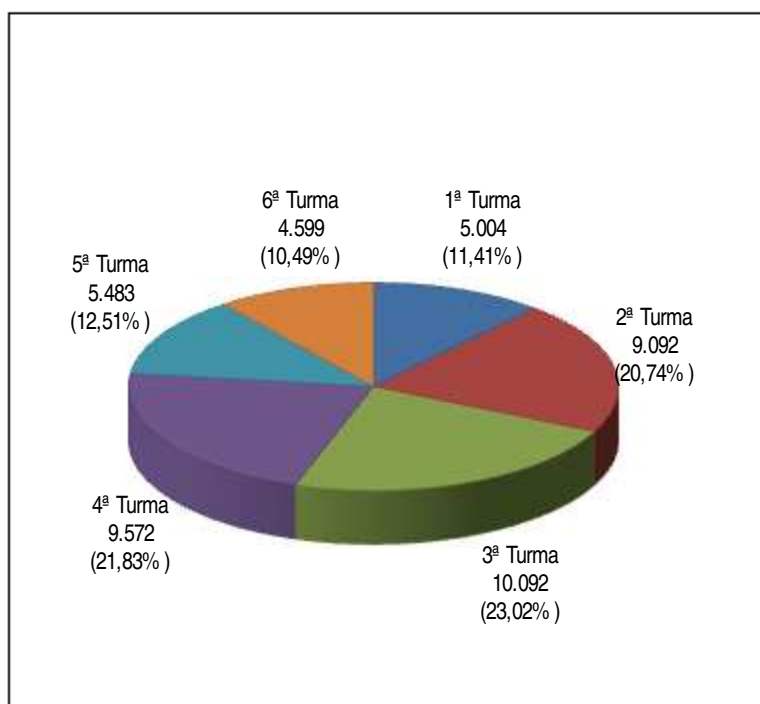
## Processos Julgados nas Seções Fevereiro de 2014



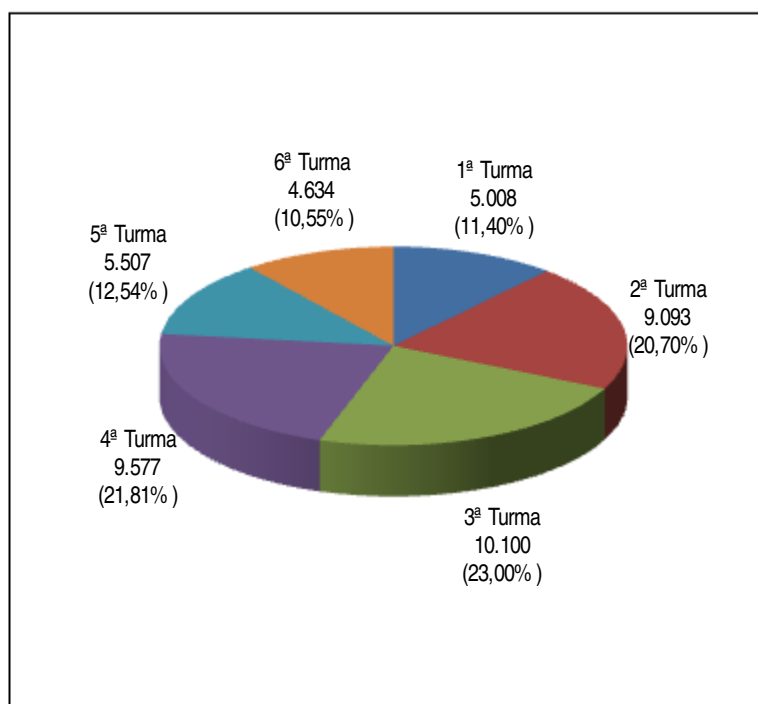
## Processos Julgados nas Seções Janeiro a Fevereiro de 2014



## Processos Julgados nas Turmas Fevereiro de 2014



## Processos Julgados nas Turmas Janeiro a Fevereiro de 2014



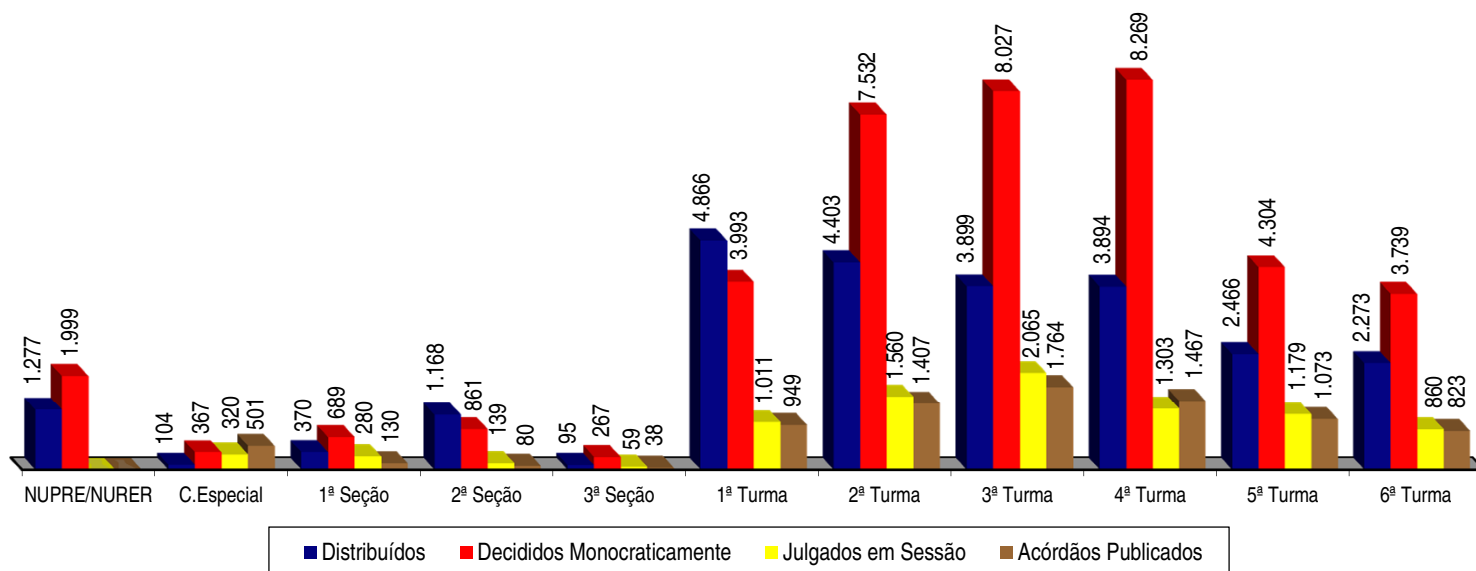
Fontes: NUPRE/NURER; Coordenadorias: Corte Especial, Seções e Turmas; Gabinetes de Ministros; Sistema Justiça.

Nota: Estão incluídos os processos julgados em sessão e os decididos monocraticamente.

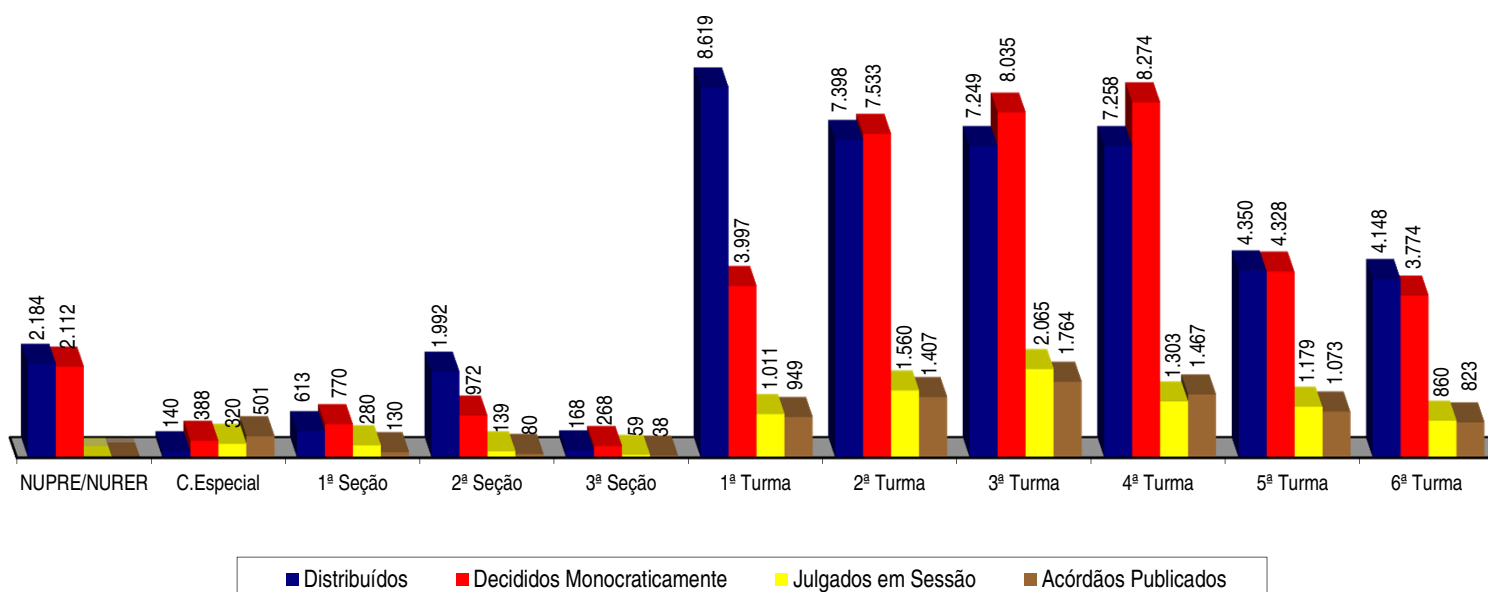


## Processos registrados, distribuídos, julgados e acórdãos publicados

### Fevereiro de 2014



### Janeiro a Fevereiro de 2014



Fontes: Secretaria Judiciária; NUPRE/NURER; Coordenadorias: Corte Especial, Seções e Turmas; Gabinetes de Ministros; Sistema Justiça.

Nota: Nos processos da Corte Especial estão incluídos os processos distribuídos e decididos monocraticamente referentes a processos registrados (exceto os AG, AG/RE, AG/RHC, Prc, REsp e RPV) - competência do Ministro Presidente - processados no âmbito do referido Órgão Julgador.

Nos processos julgados estão incluídos 6.553 agravos regimentais e 2.373 embargos de declaração, totalizando 8.926 feitos no mês e 6.557 agravos regimentais e 2.376 embargos de declaração, totalizando 8.933 feitos no ano.

Os dados do NUPRE/NURER são referentes a processos registrados.

**Decisões colegiadas e monocráticas (7) no mês de Fevereiro de 2014**

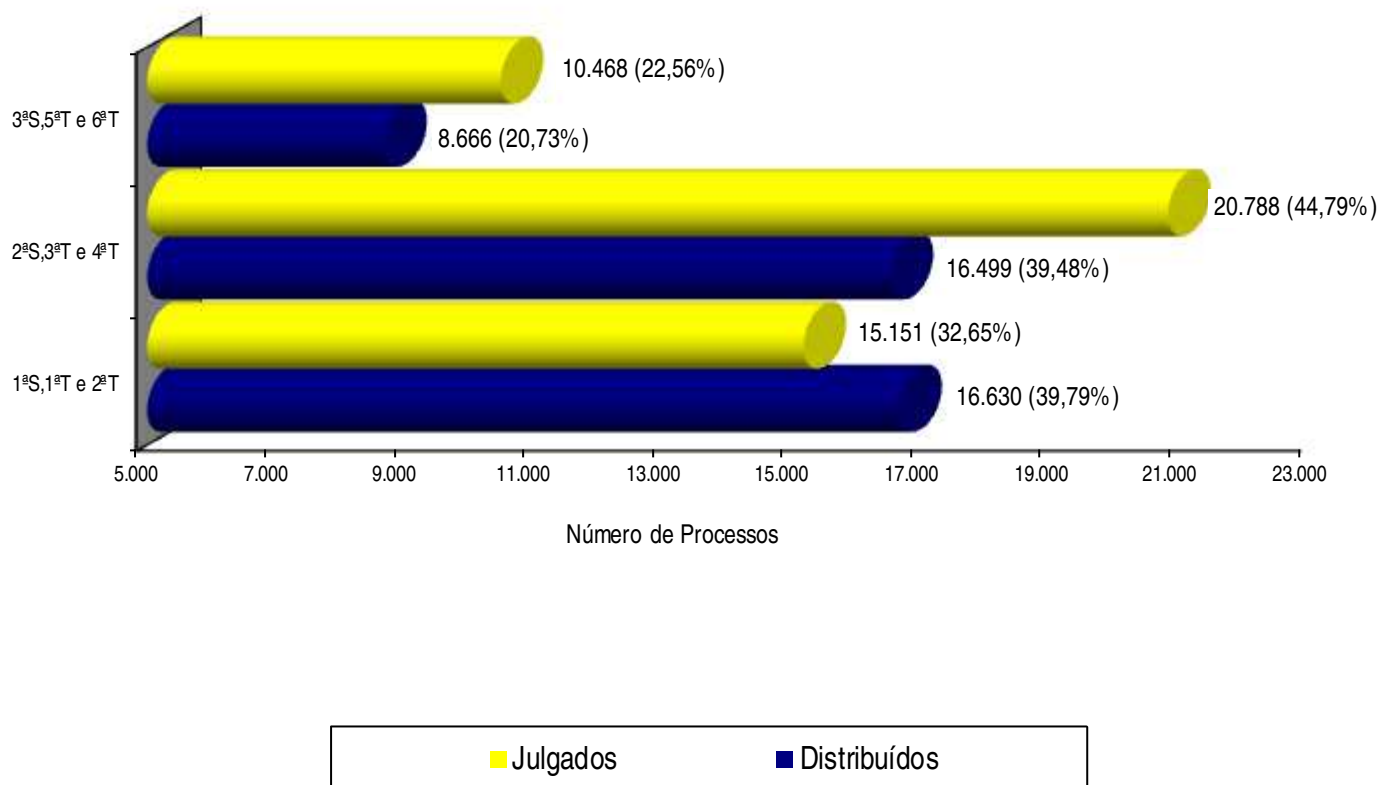
Classes de Feitos	Ag	APh	AR	AREsp	CAAt	CC	CR	EAREsp	EAg	Emb Exe	EREsp	ExSusp	Exe	HC	Inq	MC	MI	MS	Pet	Rcl	REsp	RHC	RMS	RO	RvCr	SD	SE	SEC	SLS	SS	Subtotal	AgRg	EDcl	Subtotal (c/AgRg e EDcl)	Liminares	Decisões Interlocutórias	Total	
Relatores																																						
Ministro Presidente	23		1	497		2	95	2			1	1		99	5	14		2	6	395			3	61		105	10	3	1.325	24	29	1.378	3	139	1.520			
Ministro Vice-Presidente	2			8				1						1	4	3				6									25	171	97	293	9	10	312			
Felix Fischer (1)																																						
Gilson Dipp (2)		2						2			2																		6		1	7	1			8		
Ari Pargendler	1	1	1	304		103		7	1		9			2	6	7		1	7	70			2						522	75	30	627	12	24	663			
Francisco Falcão (3)																																						
Nancy Andrighi	3		1	988		31		9	1		7			1	1	8		1	42	275			1				1		1.370	395	129	1.894	8	65	1.967			
Laurita Vaz	1			170		16		10			18			519	5			5	2	144	172	6		1				1.069	71	43	1.183	195	15	1.393				
João Otávio de Noronha	4		2	2.158		14		18			12			1	8	2		1	31	139	3	4						2.397	271	88	2.756	2	36	2.794				
Arnaldo Esteves Lima (4)	51			136		31		1			6				3	3			15	78		1				1		326	196	61	583		5	588				
Humberto Martins	1			985		4		2	3	1	2		11		7	5			4	642		50	1					1.718	317	162	2.197	2	4	2.203				
Maria Thereza de Assis Moura				219		6		2			7			432	3	1		3	1	198	98	3		2				975	65	36	1.076	171	42	1.289				
Herman Benjamin	3			1.231		48		10	2		2				6	1	21		6	7	1.113		64	1				2.515	339	119	2.973	9	32	3.014				
Napoleão Nunes Maia Filho	5	1	1	864		59		7	1		14				1	3		1	27	212		3						1.200	181	38	1.419	13	84	1.516				
Sidnei Beneti	4		1	1.113		16		3			3			3	12	1		1	37	286	1	1			1			1.483	428	142	2.053	5	40	2.098				
Jorge Mussi	1	1		245		4		4			11		56	261	5	3		3	1	78	102	6						781	86	59	926	220	10	1.156				
Og Fernandes	2	1		971		38		4			1			2	1	6		1	4	257		9						1.297	254	103	1.654	7	74	1.735				
Luis Felipe Salomão	2		1	1.326		9								1	9			2	5	123	2	6						1.486	218	81	1.785	5	8	1.798				
Mauro Campbell Marques	1		3	1.035		59		1			13			1	7	11		1	19	879		50						2.080	401	160	2.641	7	34	2.682				
Benedito Gonçalves	9			532		24		5			2				10	12		3	3	315		35						950	274	99	1.323	6	33	1.362				
Raul Araújo	218			875		26		4	1		5			1	12				43	144		2						1.331	198	139	1.668	22	9	1.699				
Paulo de Tarso Sanseverino	1		2	1.195		28					1			4	10			1	37	232	1	6						1.518	566	117	2.201	11	21	2.233				
Isabel Gallotti	76		1	1.278		5		2			2			2	4				51	113	1	2						1.537	290	85	1.912	74	5	1.991				
Antonio Carlos Ferreira	25		3	1.435		1		3	2		5			2	7			2	24	240	2	7						1.758	245	68	2.071	16	4	2.091				
Villas Bôas Cueva	29		1	933		32		5	1		3				4			1	62	237	1	4	1					1.314	323	80	1.717	10	66	1.793				
Sebastião Reis Júnior	3			231		14		2						425	9	5		2	1	255	118	33						1.098	155	59	1.312	170	6	1.488				
Marco Buzzi	157		1	1.656		65		15	2		11	1			4			2	135	300								2.349	226	70	2.645	34	12	2.691				
Marco Aurélio Bellizze	9			235		5		4	1		13			303	5	1			1	178	173	9						937	96	39	1.072	213	3	1.288				
Assusete Magalhães (5)	9		2	166		14		1	1	1	5			187	5	4			7	143	52	5						602	67	31	700	116	7	823				
Sérgio Kukina	106		1	721		63			1		6				7	3		1	9	415		12						1.345	240	67	1.652	9	14	1.675				
Moura Ribeiro	1		4	235		15		6	3		11			479	16			2	7	214	165	13						1.171	159	50	1.380	158	25	1.563				
Regina Helena Costa	9			237				4	1		1			337	8			2	1	250	223			1				1.074	52	21	1.147	149	10	1.306				
Rogério Schiatti Cruz	22			149		10				1				317	3	2		2	7	77	148	10						748	99	46	893	129	6	1.028				
Presidente da 2ª Seção (8)				686																	169								855		7	862			862			
Presidente da 3ª Seção																														3		3			3			
Presidente da 3ª Turma																														1		1			1			
Marilza Maynard (6)	35			209		19					7			260	2	1		3	1	125	60	10		1				733	67	17	817	91	53	961				
Ministros aposentados											1																		2			2			2			
<b>Total</b>	<b>813</b>	<b>6</b>	<b>26</b>	<b>23.023</b>		<b>761</b>	<b>95</b>	<b>134</b>	<b>21</b>	<b>3</b>	<b>181</b>	<b>2</b>	<b>67</b>	<b>3.640</b>	<b>2</b>	<b>198</b>	<b>1</b>	<b>107</b>	<b>49</b>	<b>597</b>	<b>8.302</b>	<b>1.322</b>	<b>353</b>	<b>7</b>	<b>66</b>	<b>1</b>	<b>105</b>	<b>2</b>	<b>10</b>	<b>3</b>	<b>39.897</b>	<b>6.553</b>	<b>2.373</b>	<b>48.823</b>	<b>1.877</b>	<b>896</b>	<b>51.596</b>	

Fontes: NURER; Coordenadorias: Corte Especial, Seções e Turmas; Gabinetes de Ministros; Sistema Justiça.

Nota: Nos processos do Ministro Presidente estão incluídos os feitos de sua competência e as decisões decorrentes do disposto no art. 21, inciso XIII, letra "c" do RISTJ.

(1) Ministro Presidente. (2) Ministro Vice-Presidente. (3) Ministro Corregedor Nacional de Justiça. (4) Ministro Corregedor-Geral da Justiça Federal, mantendo suas funções judicantes. (5) Ministra transferida da 3ª Seção e 6ª Turma para 1ª Seção e 2ª Turma a partir de 19/2/2014. (6) Desembargadora convocada do TJ/SE. (7) Decisões terminativas: art. 34, incisos VII, IX, XI, XVI, XVII, XVIII do RISTJ; art. 38 da Lei nº 8.038/90. (8) Estão computados também as decisões proferidas pelo Ministro Sidnei Beneti no NURER, conforme designação da Portaria 492/STJ de 09/09/2013.

## Processos distribuídos e julgados nas Seções e respectivas Turmas Período: 1/1/2014 a 28/2/2014



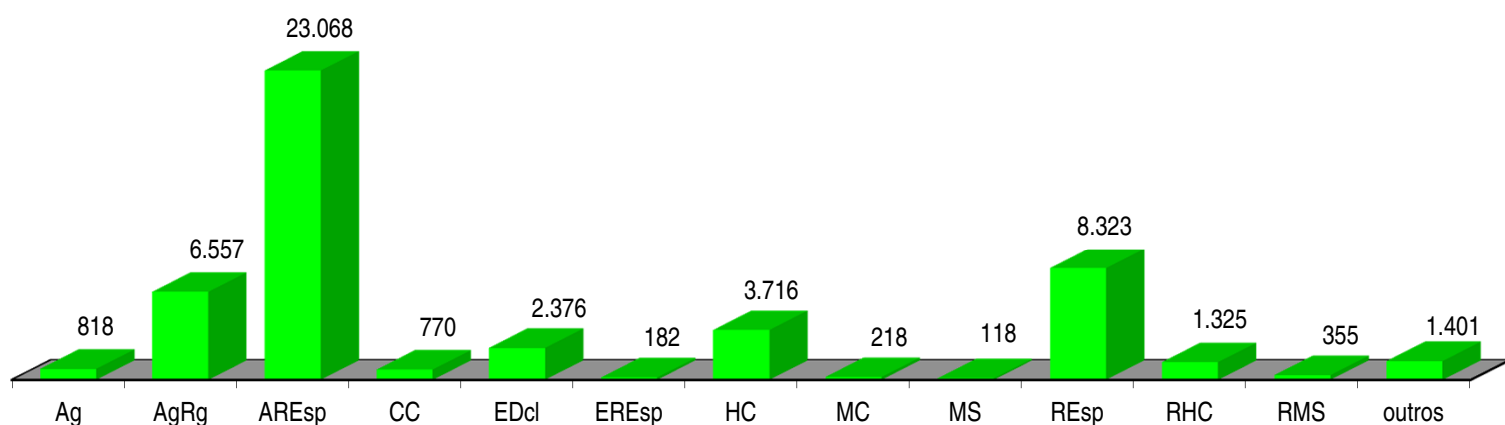
Fontes: Secretaria Judiciária; Coordenadorias: Seções e Turmas; Gabinetes de Ministros; Sistema Justiça.

Notas: Computados processos distribuídos no(s) mês(es) e/ou ano(s) anterior(es).

Estão incluídos os processos decididos monocraticamente.

Nos processos julgados estão incluídos os Agravos Regimentais e os Embargos de Declaração.

## Processos Julgados - Janeiro a Fevereiro de 2014



Outros									
AIA	EAREsp	135	EMC	IF	Rcl	776	SE	111	
APn	7 EAg	21	ExSusp	2 IJ	RO	7	SEC	2	
AR	27 EAR		ExVerd	Inq	2 RP		SLS	14	
CAt	1 EHC		Exe	67 MI	1 RvCr	68	SS	6	
CR	98 EmbExe	3	HD	Pet	52 SD	1			

Fontes: NUPRE/NURER; Coordenadorias: Corte Especial, Seções e Turmas; Gabinetes de Ministros; Sistema Justiça.

Nota: No gráfico acima estão incluídos os 8.776 (17,83%) processos julgados em sessão e 40.451 (82,17%) decididos monocraticamente, totalizando 49.227 feitos.

## Decisões colegiadas e monocráticas - Janeiro a Fevereiro de 2014

Relatores	Decisões Colegiadas											Decisões Monocráticas (7) (B)	Subtotal C=A+B	Liminares (D)	Decisões Interlocutórias (E)	Total Geral (C+D+E)
	Corte Especial	1ª Seção	2ª Seção	3ª Seção	1ª Turma	2ª Turma	3ª Turma	4ª Turma	5ª Turma	6ª Turma	Total (A)					
Ministro Presidente	20										20	1.703	1.723	1.571	238	3.532
Ministro Vice-Presidente	215										215	137	352	201	30	583
Felix Fischer (1)																
Gilson Dipp (2)												7	7	1		8
Ari Pargendler	8	37			69						114	513	627	12	24	663
Francisco Falcão (3)																
Nancy Andrighi	6		18				426				450	1.444	1.894	8	65	1.967
Laurita Vaz	4			11					345		360	823	1.183	195	15	1.393
João Otávio de Noronha	16		30				311				357	2.399	2.756	2	36	2.794
Arnaldo Esteves Lima (4)	18	14			199						231	352	583		5	588
Humberto Martins	5	9					408				422	1.775	2.197	2	4	2.203
Maria Thereza de Assis Moura	2									230	232	844	1.076	171	42	1.289
Herman Benjamin	13	41					343				397	2.576	2.973	9	32	3.014
Napoleão Nunes Maia Filho	3	52			153						208	1.211	1.419	13	84	1.516
Sidnei Beneti	3		16				465				484	1.569	2.053	5	40	2.098
Jorge Mussi	6			6						221	233	693	926	220	10	1.156
Og Fernandes	1	12					307				320	1.334	1.654	7	74	1.735
Luis Felipe Salomão			7					285			292	1.493	1.785	5	8	1.798
Mauro Campbell Marques		70					502				572	2.069	2.641	7	34	2.682
Benedito Gonçalves		17					325				342	981	1.323	6	33	1.362
Raul Araújo			13						265		278	1.390	1.668	22	9	1.699
Paulo de Tarso Sanseverino			9				561				570	1.631	2.201	11	21	2.233
Isabel Gallotti			6						301		307	1.605	1.912	74	5	1.991
Antonio Carlos Ferreira			8						240		248	1.823	2.071	16	4	2.091
Villas Bôas Cueva			13				301				314	1.403	1.717	10	66	1.793
Sebastião Reis Júnior				12							218	1.094	1.312	170	6	1.488
Marco Buzzi			19						212		231	2.414	2.645	34	12	2.691
Marco Aurélio Bellizze				3						213	216	856	1.072	213	3	1.288
Assusete Maqalhães (5)				2						96	98	602	700	116	7	823
Sérgio Kukina		26			265						291	1.361	1.652	9	14	1.675
Moura Ribeiro				4					316		320	1.060	1.380	158	25	1.563
Regina Helena Costa									84		84	1.063	1.147	149	10	1.306
Rogério Schietti Cruz				8						170	178	715	893	129	6	1.028
Presidente da 1ª Seção																
Presidente da 2ª Seção (8)												862	862			862
Presidente da 3ª Seção				3							3		3			3
Presidente da 3ª Turma							1				1		1			1
Marilza Maynard (6)				10						158	168	649	817	91	53	961
Ministros aposentados		2									2		2			2
<b>Total</b>	<b>320</b>	<b>280</b>	<b>139</b>	<b>59</b>	<b>1.011</b>	<b>1.560</b>	<b>2.065</b>	<b>1.303</b>	<b>1.179</b>	<b>860</b>	<b>8.776</b>	<b>40.451</b>	<b>49.227</b>	<b>3.637</b>	<b>1.015</b>	<b>53.879</b>

Fontes: NUPRE/NURER; Coordenadorias: Corte Especial, Seções e Turmas; Gabinetes de Ministros; Sistema Justiça.

Nota: Nos processos do Ministro Presidente estão incluídos os feitos de sua competência e as decisões decorrentes do disposto no art. 21, inciso XIII, letra "c" do RISTJ.

(1) Ministro Presidente. (2) Ministro Vice-Presidente. (3) Ministro Corregedor Nacional de Justiça. (4) Corregedor-Geral da Justiça Federal.

mantendo suas funções judicantes. (5) Ministra transferida da 3ª Seção e 6ª Turma para 1ª Seção e 2ª Turma a partir de 19/2/2014. (6) Desembargadora convocada do TJ/SE. (7) Decisões terminativas: art. 34, incisos VII, IX, XI, XVI, XVII, XVIII do RISTJ; art. 38 da Lei nº 8.038/90. (8) Estão computados também as decisões proferidas pelo Ministro Sidnei Beneti no NURER, conforme designação da Portaria 492/STJ de 09/09/2013.

**Decisões colegiadas e monocráticas (7) no período de Janeiro a Fevereiro de 2014**

Classes de Feitos Relatores	Ag	APn	AR	AREsp	CAt	CC	CR	EAREsp	EAg	Emb Ex e	EMC	EREsp	Ex Susp	Ex e	HC	HD	IJ	Inq	MC	MI	MS	Pet	Rcl	REsp	RHC	RMS	RO	Rp	RvCl	SD	SE	SEC	SLS	SS	Subtotal	AgRg	EDcl	Subtotal (c/AgRg e EDcl)	Liminares	Decisões Interlocutórias	Total				
	Ministro Presidente	28	1	2	542	1	8	98	3				2	1		158				19		25	4	157	416	3	1	3		63		111		13	5	1.664	28	31	1.723	1.571	238	3.532			
Ministro Vice-Presidente	2			8		3		1							18				10		3	1	28	6		1							1	1	83	171	98	352	201	30	583				
Felix Fischer (1)																																													
Gilson Dipp (2)		2						2				2																							6		1	7	1		8				
Ari Pargendler	1	1	1	304		103		7	1			9			2				6		7	1	7	70		2									522	75	30	627	12	24	663				
Francisco Falcão (3)																																													
Nancy Andrighi	3		1	988		31		9	1			7			1		1	8				1	42	275			1					1			1.370	395	129	1.894	8	65	1.967				
Laurita Vaz	1			170		16		10				18			519			5				5	2	144	172	6		1						1.069	71	43	1.183	195	15	1.393					
João Otávio de Noronha	4		2	2.158		14		18				12			1			8		2	1	31	139	3	4								2.397	271	88	2.756	2	36	2.794						
Amaldo Esteves Lima (4)	51			136		31		1				6						3		3		15	78		1							1	326	196	61	583		5	588						
Humberto Martins	1			985		4		2	3	1		2		11				7		5		4	642		50	1						1	1.718	317	162	2.197	2	4	2.203						
Maria Thereza de Assis Moura				219		6		2				7			432			3		1	3	1	198	98	3			2					975	65	36	1.076	171	42	1.289						
Herman Benjamin	3			1.231		48		10	2			2						6	1	21	6	7	1.113		64	1							2.515	339	119	2.973	9	32	3.014						
Napoleão Nunes Maia Filho	5	1	1	864		59		7	1			14					1	3		1	1	27	212		3								1.200	181	38	1.419	13	84	1.516						
Sidnei Beneti	4		1	1.113		16		3				3			3			12		1	1	37	286	1	1					1			1.483	428	142	2.053	5	40	2.098						
Jorge Mussi	1	1		245		4		4				11		56	261			5		3	3	1	78	102	6								781	86	59	926	220	10	1.156						
Og Fernandes	2	1		971		38		4				1			2			1		6	1	4	257		9								1.297	254	103	1.654	7	74	1.735						
Luis Felipe Salomão	2		1	1.326		9									1			9			2	5	123	2	6								1.486	218	81	1.785	5	8	1.798						
Mauro Campbell Marques	1		3	1.035		59		1				13			1			7		11	1	19	879		50								2.080	401	160	2.641	7	34	2.682						
Benedito Gonçalves	9			532		24		5				2						10		12	3	3	315		35								950	274	99	1.323	6	33	1.362						
Raul Araújo	218			875		26		4	1			5			1			12				43	144		2								1.331	198	139	1.668	22	9	1.699						
Paulo de Tarso Sanseverino	1		2	1.195		28						1			4			10			1	37	232	1	6								1.518	566	117	2.201	11	21	2.233						
Isabel Gallotti	76		1	1.278		5		2				2			2			4				51	113	1	2								1.537	290	85	1.912	74	5	1.991						
Antonio Carlos Ferreira	25		3	1.435		1		3	2			5			2			7			2	24	240	2	7								1.758	245	68	2.071	16	4	2.091						
Villas Bôas Cueva	29		1	933		32		5	1			3						4			1	62	237	1	4	1							1.314	323	80	1.717	10	66	1.793						
Sebastião Reis Júnior	3			231		14		2							425			9		5	2	1	255	118	33								1.098	155	59	1.312	170	6	1.488						
Marco Buzzi	157		1	1.656		65		15	2			11	1					4			2	135	300										2.349	226	70	2.645	34	12	2.691						
Marco Aurélio Bellizze	9			235		5		4	1			13			303			5		1		1	178	173	9								937	96	39	1.072	213	3	1.288						
Assusete Magalhães (5)	9		2	166		14		1	1	1		5			187			5		4		7	143	52	5								602	67	31	700	116	7	823						
Sérgio Kukina	106		1	721		63			1			6						7		3	1	9	415		12								1.345	240	67	1.652	9	14	1.675						
Moura Ribeiro	1		4	235		15		6	3			11			479			16			2	7	214	165	13								1.171	159	50	1.380	158	25	1.563						
Regina Helena Costa	9			237				4	1			1			337			8			2	1	250	223									1.074	52	21	1.147	149	10	1.306						
Rogério Schietti Cruz	22			149		10				1					317			3		2	2	7	77	148	10								748	99	46	893	129	6	1.028						
Presidente da 1ª Seção																																													
Presidente da 2ª Seção (8)				686																				169										855		7	862						862		
Presidente da 3ª Seção																																				3		3					3		
Presidente da 3ª Turma																																				1		1					1		
Marilza Maynard (6)	35			209		19						7			260			2		1	3	1	125	60	10								733	67	17	817	91	53	961						
Ministros aposentados												1									1													2		2							2		
<b>Total</b>	<b>818</b>	<b>7</b>	<b>27</b>	<b>23.068</b>	<b>1</b>	<b>770</b>	<b>98</b>	<b>135</b>	<b>21</b>	<b>3</b>	<b>182</b>	<b>2</b>	<b>67</b>	<b>3.716</b>	<b>2</b>	<b>218</b>	<b>1</b>	<b>118</b>	<b>52</b>	<b>776</b>	<b>8.323</b>	<b>1.325</b>	<b>355</b>	<b>7</b>	<b>68</b>	<b>1</b>	<b>111</b>	<b>2</b>	<b>14</b>	<b>6</b>	<b>40.294</b>	<b>6.557</b>	<b>2.376</b>	<b>49.227</b>	<b>3.637</b>	<b>1.015</b>	<b>53.879</b>								

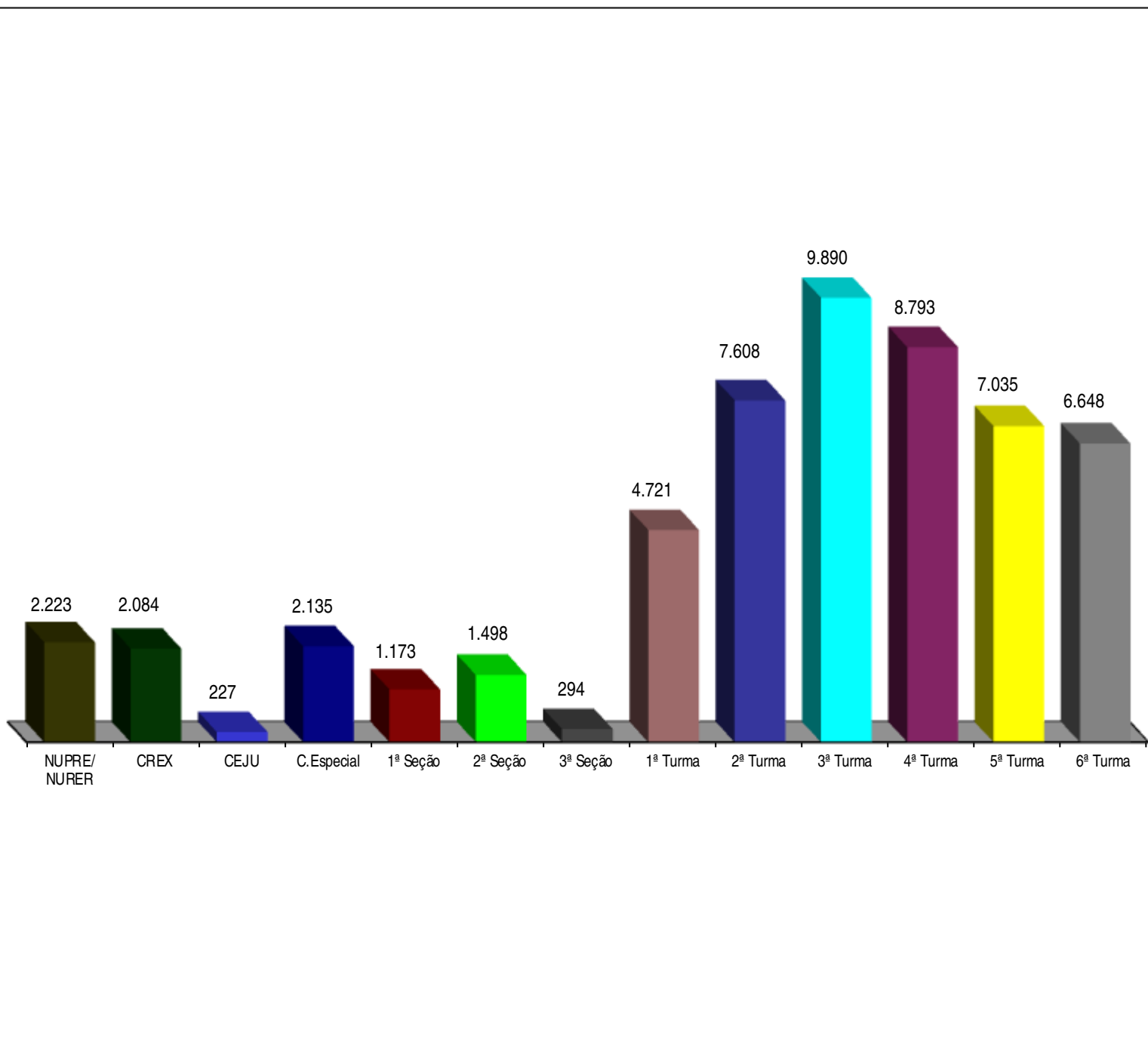
Fontes: NUPRE/NURER; Coordenadorias: Corte Especial, Seções e Turmas; Gabinetes de Ministros; Sistema Justiça.

Nota: Nos processos do Ministro Presidente estão incluídos os feitos de sua competência e as decisões decorrentes do disposto no art. 21, inciso XIII, letra "c" do

(1) Ministro Presidente. (2) Ministro Vice-Presidente. (3) Ministro Corregedor Nacional de Justiça. (4) Ministro Corregedor-Geral da Justiça Federal, mantendo suas funções judicantes.

(5) Ministra transferida da 3ª Seção e 6ª Turma para 1ª Seção e 2ª Turma a partir de 19/2/2014. (6) Desembargadora convocada do TJ/SE. (7) Decisões terminativas: art. 34, incisos VII, IX, XI, XVI, XVII, XVIII do RISTJ; art. 38 da Lei nº 8.038/90. (8) Estão computados também as decisões proferidas pelo Ministro Sidnei Beneti no NURER, conforme designação da Portaria 492/STJ de 09/09/2013.

## Publicações feitas pelo NUPRE/NURER e Coordenadorias Período: Janeiro a Fevereiro de 2014



Fontes: NUPRE/NURER; Coordenadorias da Corte Especial, Seções, Turmas, Recursos Extraordinários e Execução Judicial; Sistema Justiça.

Nota: Nos dados acima estão computadas também as publicações de "vistas".

**Processos distribuídos e julgados - 7/4/1989 a 28/2/2014**

Ano	Mês	Jan	Fev	Mar	Abr	Mai	Jun	Jul	Ago	Set	Out	Nov	Dez	Total
1989	Distrib	..	..	...	...	...	(1)1515	283	757	1.246	941	808	553	6.103
	Julg	..	..	...	...	...	(1)258		710	661	768	713	601	3.711
1990	Distrib	817	587	926	1.256	1.209	1.045	1.059	1.412	1.497	1.765	1.487	1.027	14.087
	Julg	0	764	974	974	1.185	995	0	1.598	1.205	1.555	1.282	1.210	11.742
1991	Distrib	1.325	1.506	1.736	2.426	2.549	2.057	1.350	2.179	1.947	2.235	1.993	2.065	23.368
	Julg	0	1.480	1.549	2.155	2.273	2.130	0	2.360	1.892	1.995	1.765	1.668	19.267
1992	Distrib	2.415	3.635	1.529	2.270	3.265	4.203	2.715	2.478	3.135	2.867	3.196	2.164	33.872
	Julg	90	2.865	2.621	2.035	2.668	3.835	200	3.993	3.693	3.495	3.622	2.311	31.428
1993	Distrib	1.715	2.432	4.037	2.858	1.738	2.072	3.394	3.083	3.191	2.809	3.286	2.721	33.336
	Julg	0	3.201	5.096	2.938	3.488	2.992	210	3.868	3.987	3.263	3.183	2.879	35.105
1994	Distrib	2.393	2.982	4.140	4.668	4.021	3.415	3.210	3.064	3.080	2.974	3.446	1.277	38.670
	Julg	77	3.390	4.851	4.521	4.934	4.525	189	5.549	4.162	3.718	4.576	2.540	43.032
1995	Distrib	2.775	3.849	8.308	4.778	7.375	5.570	6.521	5.796	6.045	6.282	6.709	4.568	68.576
	Julg	22	3.657	5.159	5.826	7.442	4.786	661	9.084	6.770	6.906	7.044	4.975	62.332
1996	Distrib	4.714	5.825	6.234	4.396	7.262	5.922	5.123	7.053	7.464	8.814	8.766	5.459	77.032
	Julg	146	6.696	7.723	6.274	7.081	7.650	235	9.717	9.097	8.045	8.709	6.256	77.629
1997	Distrib	3.226	7.602	8.483	11.177	11.977	11.117	6.313	6.101	7.921	7.715	8.545	6.199	96.376
	Julg	70	6.771	7.534	11.649	9.686	13.408	454	13.196	10.413	10.707	10.252	7.914	102.054
1998	Distrib	5.315	5.060	7.758	6.533	7.044	6.435	7.608	8.866	10.515	10.460	9.470	7.043	92.107
	Julg	175	8.856	10.775	6.501	9.612	8.953	107	10.989	11.575	11.843	12.753	9.328	101.467
1999	Distrib	4.937	9.883	10.607	9.124	11.336	13.092	8.772	11.164	12.441	11.384	9.555	6.682	118.977
	Julg	359	11.083	13.035	10.794	12.738	11.252	978	13.103	13.170	13.862	15.382	12.286	128.042
2000	Distrib	9.751	9.528	7.292	6.066	12.991	13.862	9.933	14.496	15.710	21.352	18.319	11.438	150.738
	Julg	295	17.578	12.982	9.754	14.357	15.705	1.901	17.007	12.792	17.411	21.320	13.062	154.164
2001	Distrib	11.376	13.474	15.745	11.278	13.979	11.290	6.784	13.787	18.724	31.060	24.535	12.446	184.478
	Julg	570	18.495	21.722	13.483	20.803	15.709	478	17.174	17.547	28.821	29.237	14.574	198.613
2002	Distrib	7.590	13.836	13.834	16.850	11.931	10.239	10.982	15.725	17.837	14.529	12.378	10.228	155.959
	Julg	788	16.161	18.055	18.113	15.318	15.599	792	17.311	17.213	21.596	19.393	11.641	171.980
2003	Distrib	9.583	15.038	16.146	18.400	21.925	19.996	20.900	29.745	28.147	22.046	15.527	8.987	226.440
	Julg	239	18.103	15.027	13.253	21.300	21.746	4.438	29.239	25.016	26.712	26.245	15.681	216.999
2004	Distrib	6.792	14.856	21.519	14.810	15.041	17.627	14.655	21.359	23.596	27.760	26.527	10.869	215.411
	Julg	813	23.060	24.670	20.032	22.794	22.428	1.318	31.731	26.636	27.313	25.286	15.228	241.309
2005	Distrib	13.666	14.392	18.608	19.743	18.983	18.588	15.977	18.835	19.277	19.127	22.613	11.319	211.128
	Julg	219	28.917	26.933	26.560	26.986	29.702	194	37.932	29.288	25.412	23.760	15.525	271.428
2006	Distrib	17.384	19.762	13.751	17.049	21.440	19.537	19.774	26.674	23.879	35.205	19.820	16.745	251.020
	Julg	203	30.771	25.508	20.290	24.979	21.307	320	39.646	28.887	28.224	27.239	14.969	262.343
2007	Distrib	29.591	24.247	30.596	25.139	32.530	24.012	26.986	25.824	22.325	26.632	22.029	23.453	313.364
	Julg	429	35.346	32.317	30.479	32.452	32.966	2.947	49.058	30.649	33.141	28.867	21.606	330.257
2008	Distrib	38.815	31.096	14.781	31.909	25.687	24.963	15.936	19.398	14.916	13.128	22.028	18.864	271.521
	Julg	1.703	42.068	33.929	35.125	38.382	36.686	3.576	44.612	34.482	31.967	30.990	20.522	354.042
2009	Distrib	11.767	15.724	23.218	18.500	10.481	19.597	19.982	32.877	38.057	45.767	41.515	14.618	292.103
	Julg	189	35.191	34.567	28.913	29.721	29.301	1.983	42.177	34.234	36.070	34.418	21.954	328.718
2010	Distrib	17.110	17.657	21.706	22.603	18.653	16.067	16.359	23.526	19.010	18.528	20.189	17.573	228.981
	Julg	279	39.440	36.508	32.883	34.243	32.347	575	47.235	30.841	29.696	28.614	17.622	330.283
2011	Distrib	14.044	22.993	19.964	15.465	24.466	24.922	20.019	32.866	32.211	34.005	30.330	19.616	290.901
	Julg	266	35.263	27.725	25.681	30.641	31.291	2.104	41.521	34.613	33.105	34.733	20.162	317.105
2012	Distrib	19.962	28.561	32.608	25.997	29.005	20.028	22.583	30.150	21.779	24.208	20.136	14.507	289.524
	Julg	1.019	43.273	37.998	33.296	39.941	38.021	713	54.775	31.735	36.998	33.254	20.595	371.618
2013	Distrib	15.556	18.685	17.507	23.938	27.099	26.173	23.408	35.123	35.039	39.119	28.418	19.612	309.677
	Julg	514	37.444	29.319	35.251	34.156	33.829	1.136	49.982	36.686	39.569	34.455	22.502	354.843
2014	Distrib	19.304	24.815											44.119
	Julg	404	48.823											49.227

Fontes: Secretaria Judiciária; NUPRE/NURER; Coordenadorias: Corte Especial, Seções e Turmas; Gabinetes de Ministros; Sistema Justiça.

**Nota: Total de distribuídos no período: 4.037.868****Total de julgados no período: 4.568.738****No total de julgados estão incluídos os agravos regimentais e os embargos de declaração, em número de 807.604**

Sinais convencionais utilizados:

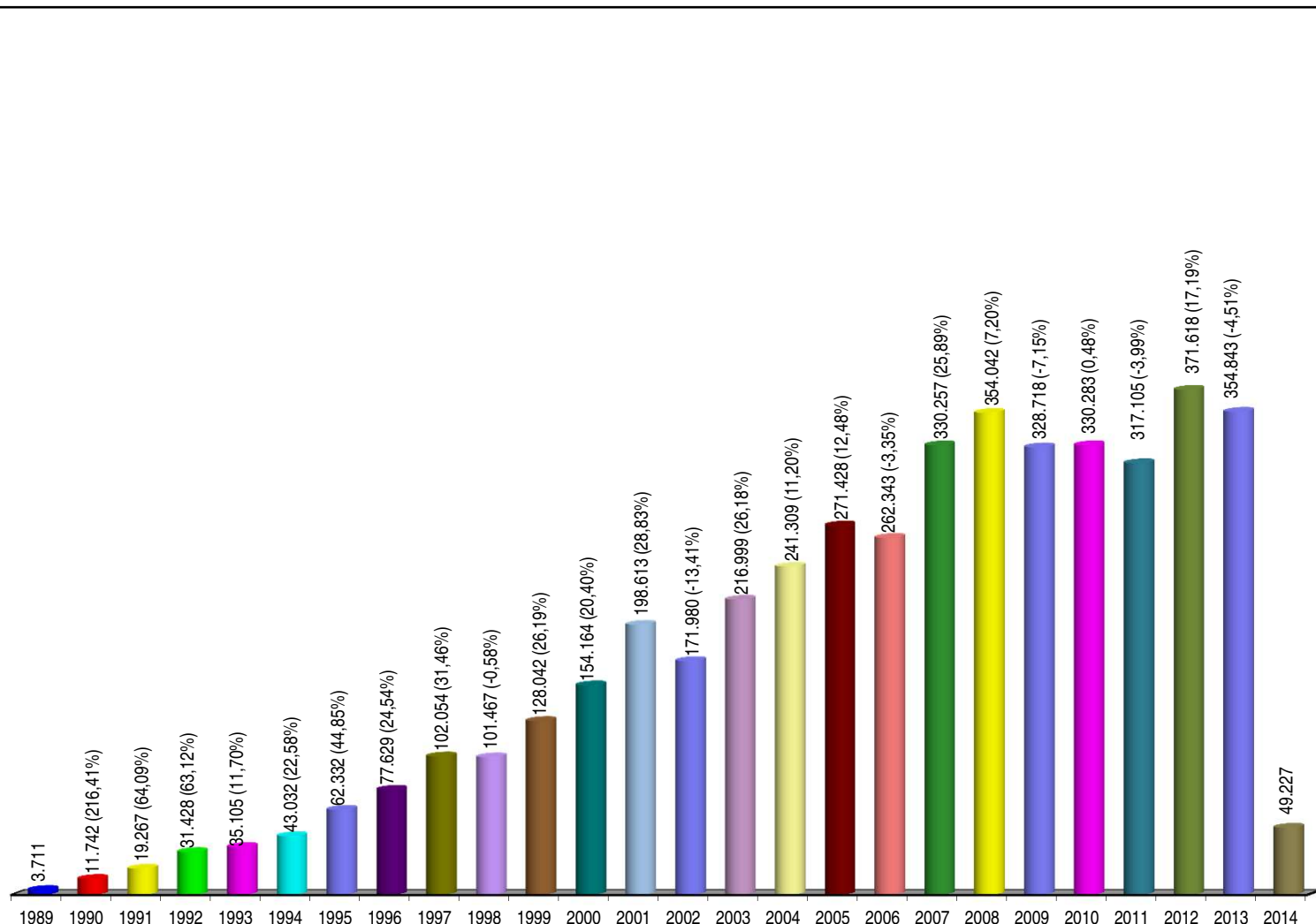
.. Não se aplica dado numérico.

... Dado numérico não disponível.

(1) Processos referentes ao período de abril a junho/89.



## Processos julgados no período de 7/4/1989 a 28/2/2014, com percentual em relação ao ano anterior



Fontes: NUPRE/NURER; Coordenadorias: Corte Especial, Seções e Turmas; Gabinetes de Ministros; Sistema Justiça.

Notas: Nos processos julgados estão incluídos os 546.342 Agravos Regimentais e os 261.262 Embargos de Declaração totalizando 807.604 feitos.

Processos Julgados: 4.568.738

## Processos distribuídos, julgados e pendentes de 1º julgamento Período: 7/4/1989 a 28/2/2014

Processo Ano	Pendientes do(s) ano(s) anterior(res) (A)	Distribuídos (B)	Julgados				Pendientes do ano G = (B - C)		Pendientes Acumulados H = (A - G)	
			Processo Principal (C)	AgRg (D)	EDcl (E)	Total de Julgados F = (C+D+E)	Valor Absoluto	(%)	Valor Absoluto	(%)
1989	..	6.103	3.550	90	71	3.711	2.553	41,83	2.553	41,83
1990	2.553	14.087	10.829	507	406	11.742	3.258	23,13	5.811	28,78
1991	5.811	23.368	17.527	1.139	601	19.267	5.841	25,00	11.652	26,75
1992	11.652	33.872	28.673	1.926	829	31.428	5.199	15,35	16.851	21,76
1993	16.851	33.336	31.295	2.372	1.438	35.105	2.041	6,12	18.892	17,06
1994	18.892	38.670	39.034	2.378	1.620	43.032	-364	-0,94	18.528	12,40
1995	18.528	68.576	57.338	3.245	1.749	62.332	11.238	16,39	29.766	13,65
1996	29.766	77.032	71.122	4.263	2.244	77.629	5.910	7,67	35.676	12,09
1997	35.676	96.376	91.263	7.095	3.696	102.054	5.113	5,31	40.789	10,42
1998	40.789	92.107	85.694	10.591	5.182	101.467	6.413	6,96	47.202	9,76
1999	47.202	118.977	116.024	7.441	4.577	128.042	2.953	2,48	50.155	8,32
2000	50.155	150.738	136.180	11.741	6.243	154.164	14.558	9,66	64.713	8,59
2001	64.713	184.478	179.364	13.952	5.297	198.613	5.114	2,77	69.827	7,45
2002	69.827	155.959	149.722	14.852	7.406	171.980	6.237	4,00	76.064	6,95
2003	76.064	226.440	189.778	17.853	9.368	216.999	36.662	16,19	112.726	8,54
2004	112.726	215.411	203.041	27.164	11.104	241.309	12.370	5,74	125.096	8,15
2005	125.096	211.128	222.529	32.770	16.129	271.428	-11.401	-5,40	113.695	6,51
2006	113.695	251.020	222.245	26.346	13.752	262.343	28.775	11,46	142.470	7,13
2007	142.470	313.364	277.810	35.864	16.583	330.257	35.554	11,35	178.024	7,70
2008	178.024	271.521	274.247	51.195	28.600	354.042	-2.726	-1,00	175.298	6,79
2009	175.298	292.103	254.955	48.437	25.326	328.718	37.148	12,72	212.446	7,39
2010	212.446	228.981	248.625	55.904	25.754	330.283	-19.644	-8,58	192.802	6,21
2011	192.802	290.901	248.237	46.339	22.529	317.105	42.664	14,67	235.466	6,94
2012	235.466	289.524	287.293	59.838	24.487	371.618	2.231	0,77	237.697	6,45
2013	237.697	309.677	274.465	56.483	23.895	354.843	35.212	11,37	272.909	6,83
2014	272.909	44.119	40.294	6.557	2.376	49.227	3.825	8,67	276.734	6,85
<b>Total</b>		<b>4.037.868</b>	<b>3.761.134</b>	<b>546.342</b>	<b>261.262</b>	<b>4.568.738</b>	<b>..</b>	<b>..</b>	<b>276.734</b>	<b>6,85</b>

Fontes: Secretaria Judiciária; NUPRE/NURER; Coordenadorias: Corte Especial, Seções e Turmas; Gabinetes de Ministros; Sistema Justiça.

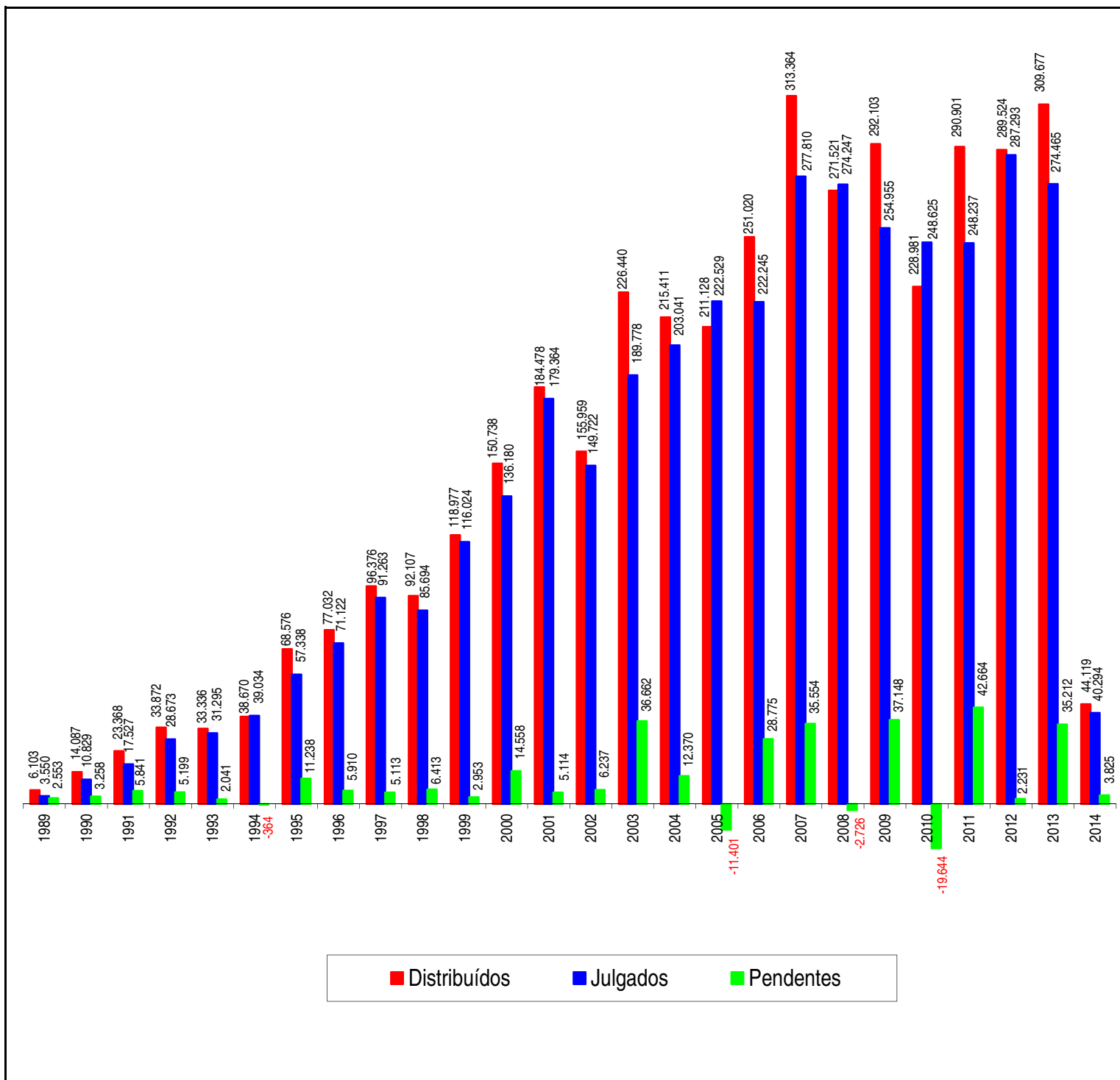
Notas: Sinal convencional utilizado:

.. Não se aplica dado numérico.

Os números negativos em 1994, 2005, 2008, 2010 são decorrentes de processos distribuídos em períodos anteriores e que foram julgados nos citados anos.

## Processos distribuídos, julgados e pendentes de 1º julgamento

### Período: 7/4/1989 a 28/2/2014



Fontes: Secretaria Judiciária; NUPRE/NURER; Coordenadorias: Corte Especial, Seções e Turmas; Gabinetes de Ministros; Sistema Justiça.

Notas: Total de distribuídos: 4.037.868

Total de julgados: 3.761.134

Total de pendentes: 276.734

Nos processos julgados não estão incluídos os Agravos Regimentais e os Embargos de Declaração, em número de 807.604 feitos.

Os números negativos em 1994, 2005, 2008 e 2010 são decorrentes de processos distribuídos no(s) ano(s) anterior(es) e que foram julgados nos citados anos.

## Petições/recursos protocolizados Período: Fevereiro de 2013

Tipos de recursos Relatores	ARE	Agravo Regimental	Embargos de Declaraçã	Embargos de Divergência	Embargos Infringentes	Recurso Extraordinári o	Recurso Ordinário	Outros	Total
Ministro Presidente	1	106	41			6		1.273	1.427
Ministro Vice-Presidente									
Felix Fischer (1)								3	3
Gilson Dipp (2)	1	7					1	24	33
Ari Pargendler	2	82	43	8		7	3	593	738
Francisco Falcão (3)			2					4	6
Nancy Andrichi	12	387	127	15		24		573	1.138
Laurita Vaz	8	90	37	2	2	16	16	2.149	2.320
João Otávio de Noronha	5	365	85	3		9	2	656	1.125
Arnaldo Esteves Lima (4)	3	172	63	3		72		639	952
Humberto Martins	12	373	168	10		38	2	589	1.192
Maria Thereza de Assis Moura	16	150	49	5	3	21	8	2.021	2.273
Herman Benjamin	7	636	96	6		22	2	730	1.499
Napoleão Nunes Maia Filho	1	216	104	6		3		592	922
Sidnei Beneti	6	418	154	16		11	1	497	1.103
Jorge Mussi	15	114	34	2		13	14	1.811	2.003
Og Fernandes	5	343	114	5		21		906	1.394
Luis Felipe Salomão	6	215	96	6		18		352	693
Mauro Campbell Marques	10	410	150	13		37	1	829	1.450
Benedito Gonçalves	9	236	76	24		18		598	961
Raul Araújo	4	150	81	18		25		717	995
Paulo de Tarso Sanseverino	5	187	153	9		15	1	458	828
Isabel Gallotti	8	326	126	10		6		585	1.061
Antonio Carlos Ferreira	3	286	76	7		10		421	803
Villas Bôas Cueva	4	281	136	6		7		655	1.089
Sebastião Reis Júnior	9	157	53	4		22	6	1.898	2.149
Marco Buzzi	2	284	126	5		10	1	1.041	1.469
Marco Aurélio Bellizze	12	119	33	2		25	10	1.755	1.956
Assusete Magalhães (5)	2	123	66	2		13	3	1.880	2.089
Sérgio Kukina	13	300	109	6		17		737	1.182
Moura Ribeiro	6	144	58	2	2	13	8	1.911	2.144
Regina Helena Costa	1	115	28	1		6	10	1.894	2.055
Rogério Schietti Cruz	6	68	37	3		17	1	1.609	1.741
Presidente da 1ª Seção			2					17	19
Presidente da 2ª Seção		271	36					66	373
Presidente da 3ª Seção			3			1		88	92
Marilza Maynard (6)	7	50	21	1		3	4	1.394	1.480
Sec. Órgãos Julgadores (7)	17	27	36	9		24	1	889	1.003
<b>Total</b>	<b>218</b>	<b>7.208</b>	<b>2.620</b>	<b>209</b>	<b>7</b>	<b>550</b>	<b>95</b>	<b>32.854</b>	<b>43.761</b>

Fontes: Secretaria Judiciária; Sistema Justiça.

(1) Ministro Presidente. (2) Ministro Vice-Presidente. (3) Ministro Corregedor Nacional de Justiça. (4) Ministro Corregedor-Geral da Justiça Federal, mantendo suas funções judicantes. (5) Ministra transferida da 3ª Seção e 6ª Turma para 1ª Seção e 2ª Turma a partir de 19/2/2014. (6) Desembargadora convocada do TJ/SE. (7) Computadas as petições sem destinatários bem como as endereçadas aos Ministros aposentados.

## Petições/recursos protocolizados

### Período: Janeiro a Fevereiro de 2014

Tipos de recursos Relatores			Embargos de Declaração	Embargos de Divergência	Embargos Infringentes	Recurso Extraordinário	Recurso Ordinário	Outros	Total
	ARE	Agravo Regimental							
Ministro Presidente	1	111	41			6		1.883	2.042
Ministro Vice-Presidente									
Felix Fischer (1)								6	6
Gilson Dipp (2)	1	8					1	33	43
Ari Pargendler	3	88	46	8		10	3	881	1.039
Francisco Falcão (3)			2					5	7
Nancy Andrighi	16	423	157	18		28		760	1.402
Laurita Vaz	9	95	41	3	2	20	19	2.875	3.064
João Otávio de Noronha	6	374	87	3		9	2	880	1.361
Arnaldo Esteves Lima (4)	3	192	75	5	1	90	1	933	1.300
Humberto Martins	13	429	191	15		53	3	733	1.437
Maria Thereza de Assis Moura	16	161	50	5	3	26	11	2.821	3.093
Herman Benjamin	7	643	97	8		43	2	913	1.713
Napoleão Nunes Maia Filho	1	231	110	9		4		901	1.256
Sidnei Beneti	7	457	162	20		13	1	669	1.329
Jorge Mussi	15	122	40	2		14	14	2.415	2.622
Og Fernandes	5	362	126	7		28		1.173	1.701
Luis Felipe Salomão	8	243	103	7		22		521	904
Mauro Campbell Marques	11	466	167	17		46	1	1.090	1.798
Benedito Gonçalves	9	281	82	25		26		861	1.284
Raul Araújo	4	162	89	22		30		1.085	1.392
Paulo de Tarso Sanseverino	5	197	159	10		16	1	634	1.022
Isabel Gallotti	8	337	129	10		8		873	1.365
Antonio Carlos Ferreira	3	341	81	7		14		655	1.101
Villas Bôas Cueva	4	302	137	6		7		914	1.370
Sebastião Reis Júnior	9	182	63	5		28	8	2.671	2.966
Marco Buzzi	2	291	129	6		10	1	1.348	1.787
Marco Aurélio Bellizze	12	123	37	3		29	11	2.397	2.612
Assusete Magalhães (5)	4	145	82	3		17	5	2.834	3.090
Sérgio Kukina	15	338	118	7		23		1.022	1.523
Moura Ribeiro	8	160	58	2	2	14	9	2.452	2.705
Regina Helena Costa	1	120	29	1		8	10	2.444	2.613
Rogério Schietti Cruz	6	75	40	4		20	1	2.378	2.524
Presidente da 1ª Seção			2					20	22
Presidente da 2ª Seção		274	37					87	398
Presidente da 3ª Seção		2	3			1		130	136
Marilza Maynard (6)	8	52	21	1		6	4	1.965	2.057
Sec. Órgãos Julgadores (7)	17	31	41	10		30	1	1.323	1.453
<b>Total</b>	<b>237</b>	<b>7.818</b>	<b>2.833</b>	<b>249</b>	<b>8</b>	<b>699</b>	<b>109</b>	<b>45.585</b>	<b>57.538</b>

Fontes: Secretaria Judiciária; Sistema Justiça.

(1) Ministro Presidente. (2) Ministro Vice-Presidente. (3) Ministro Corregedor Nacional de Justiça. (4) Ministro Corregedor-Geral da Justiça Federal, mantendo suas funções judicantes. (5) Ministra transferida da 3ª Seção e 6ª Turma para 1ª Seção e 2ª Turma a partir de 19/2/2014. (6) Desembargadora convocada do TJ/SE. (7) Computadas as petições sem destinatários bem como as endereçadas aos Ministros aposentados.



**Processos autuados de acordo com o art. 105, inciso III da Constituição Federal de 1988**  
**Ano: 2014**

Alíneas Meses	Alíneas								
	A	B	C	AB	AC	BC	ABC	Sem Indicação	TOTAL
Janeiro	8.330	10	814	28	6.391	4	41	182	15.800
Fevereiro	10.823	10	817	30	7.304	1	40	219	19.244
Março									
Abril									
Maio									
Junho									
Julho									
Agosto									
Setembro									
Outubro									
Novembro									
Dezembro									
<b>Total</b>	<b>19.153</b>	<b>20</b>	<b>1.631</b>	<b>58</b>	<b>13.695</b>	<b>5</b>	<b>81</b>	<b>401</b>	<b>35.044</b>

Fonte: Secretaria Judiciária.

Nota: Dados disponíveis a partir de maio de 2013.



Superior Tribunal de Justiça  
Assessoria de Modernização e Gestão Estratégica  
Coordenadoria de Gestão da Informação  
Boletim Estatístico