

Superior Tribunal de Justiça



**BOLETIM
ESTATÍSTICO**

Janeiro 2014

SUPERIOR TRIBUNAL DE JUSTIÇA

COMPOSIÇÃO – 19/12/2013

PLENÁRIO	CORTE ESPECIAL	PRIMEIRA SEÇÃO Direito Público e Previdenciário	SEGUNDA SEÇÃO Direito Privado	TERCEIRA SEÇÃO Direito Penal	CONSELHO DA JUSTIÇA FEDERAL
<ol style="list-style-type: none"> 1. Felix Fischer (Presidente) 2. Gilson Langaro Dipp (Vice-Presidente) 3. Ari Pargendler 4. Francisco Cândido de Melo Falcão Neto¹ 5. Fátima Nancy Andrighi² 6. Laurita Hilário Vaz 7. João Otávio de Noronha³ 8. Arnaldo Esteves Lima⁴ 9. Humberto Eustáquio Soares Martins 10. Maria Thereza Rocha de Assis Moura 11. Antonio Herman de Vasconcellos e Benjamin 12. Napoleão Nunes Maia Filho 13. Sidnei Agostinho Beneti 14. Jorge Mussi 15. Geraldo Og Nicéas Marques Fernandes 16. Luis Felipe Salomão 17. Mauro Luiz Campbell Marques 18. Benedito Gonçalves 19. Raul Araújo Filho 20. Paulo de Tarso Vieira Sanseverino 21. Maria Isabel Diniz Gallotti Rodrigues 22. Antonio Carlos Ferreira 23. Ricardo Villas Bôas Cueva 24. Sebastião Alves dos Reis Júnior 25. Marco Aurélio Gastaldi Buzzi 26. Marco Aurélio Bellizze Oliveira 27. Assusete Dumont Reis Magalhães 28. Sérgio Luiz Kukina 29. Paulo Dias de Moura Ribeiro 30. Regina Helena Costa 31. Rogério Schietti Machado Cruz 32. Vago 33. Vago <p style="text-align: right; margin-right: 50px;"> ¹ Corregedor Nacional de Justiça ² Diretora da Revista ³ Diretor da ENFAM ⁴ Corregedor-Geral da Justiça Federal </p> <p style="text-align: center;">Art. 2º, § 1º, do RISTJ Presidência: 31/8/2012 a 30/8/2014</p>	<ol style="list-style-type: none"> 1. Felix Fischer 2. Gilson Dipp 3. Ari Pargendler 4. Francisco Falcão 5. Nancy Andrighi 6. Laurita Vaz 7. João Otávio de Noronha 8. Arnaldo Esteves Lima 9. Humberto Martins 10. Maria Thereza de Assis Moura 11. Herman Benjamin 12. Napoleão Nunes Maia Filho 13. Sidnei Beneti 14. Jorge Mussi 15. Og Fernandes <p style="text-align: center; color: red;">Coord.: Vânia Maria Soares Rocha Art. 2º, § 2º, do RISTJ Sessões: 1^{as} e 3^{as} quartas-feiras do mês</p> <p style="text-align: center;">CONSELHO DE ADMINISTRAÇÃO</p> <ol style="list-style-type: none"> 1. Felix Fischer 2. Gilson Dipp 3. Ari Pargendler 4. Francisco Falcão 5. Nancy Andrighi 6. Laurita Vaz 7. João Otávio de Noronha 8. Arnaldo Esteves Lima 9. Humberto Martins 10. Maria Thereza de Assis Moura 11. Herman Benjamin <p style="text-align: center;">Art. 5º do RISTJ Diretor-Geral: Maurício Antonio do Amaral Carvalho</p>	<ol style="list-style-type: none"> 1. Ari Pargendler 2. Arnaldo Esteves Lima 3. Humberto Martins* 4. Herman Benjamin 5. Napoleão Nunes Maia Filho 6. Og Fernandes 7. Mauro Campbell Marques 8. Benedito Gonçalves 9. Sérgio Kukina 10. Vago <p style="text-align: center; color: red;">*Presidência: 6/8/2013 a 5/8/2015 Coord.: Zilda Carolina de Souza</p> <p style="text-align: center;">Art. 2º, §§ 3º e 6º, do RISTJ – Sessões: 2^{as} e 4^{as} quartas-feiras do mês</p> <p style="text-align: center;">PRIMEIRA TURMA</p> <ol style="list-style-type: none"> 1. Ari Pargendler Ingresso: 6/9/2012 2. Arnaldo Esteves Lima Ingresso: 1º/7/2010 3. Napoleão Nunes Maia Filho* Ingresso: 1º/7/2011 4. Benedito Gonçalves Ingresso: 18/9/2008 5. Sérgio Kukina Ingresso: 7/2/2013 <p style="text-align: center; color: red;">*Presidência: 24/5/2013 23/5/2015 Coord.: Bárbara Camunã</p> <p style="text-align: center;">SEGUNDA TURMA</p> <ol style="list-style-type: none"> 1. Humberto Martins Ingresso: 14/6/2006 2. Herman Benjamin Ingresso: 6/9/2006 3. Og Fernandes Ingresso: 2/10/2013 4. Mauro Campbell Marques* Ingresso: 17/6/2008 5. Vago <p style="text-align: center; color: red;">*Presidência: 21/6/2013 a 20/6/2015 Coord.: Angela Valéria Dusi</p>	<ol style="list-style-type: none"> 1. Nancy Andrighi 2. João Otávio de Noronha 3. Sidnei Beneti 4. Luis Felipe Salomão* 5. Raul Araújo 6. Paulo de Tarso Sanseverino 7. Isabel Gallotti 8. Antonio Carlos Ferreira 9. Villas Bôas Cueva 10. Marco Buzzi <p style="text-align: center; color: red;">*Presidência: 27/8/2013 a 26/8/2015 Coord.: Ana Elisa Kirjner</p> <p style="text-align: center;">TERCEIRA TURMA</p> <ol style="list-style-type: none"> 1. Nancy Andrighi Ingresso: 28/8/2000 2. João Otávio de Noronha Ingresso: 18/3/2013 3. Sidnei Beneti Ingresso: 12/12/2007 4. Paulo de Tarso Sanseverino* Ingresso: 11/8/2010 5. Villas Bôas Cueva Ingresso: 14/6/2011 <p style="text-align: center; color: red;">*Presidência: 15/2/2012 a 14/2/2014 Coord.: Maria Auxiliadora da Rocha</p> <p style="text-align: center;">QUARTA TURMA</p> <ol style="list-style-type: none"> 1. Luis Felipe Salomão Ingresso: 18/6/2008 2. Raul Araújo* Ingresso: 13/5/2010 3. Isabel Gallotti Ingresso: 11/8/2010 4. Antonio Carlos Ferreira Ingresso: 14/6/2011 5. Marco Buzzi Ingresso: 6/9/2011 <p style="text-align: center; color: red;">*Presidência: 10/8/2013 a 9/8/2015 Coord.: Teresa Helena Basevi</p>	<ol style="list-style-type: none"> 1. Laurita Vaz 2. Maria Thereza de Assis Moura 3. Jorge Mussi* 4. Sebastião Reis Júnior 5. Marco Aurélio Bellizze 6. Assusete Magalhães 7. Moura Ribeiro 8. Regina Helena Costa 9. Rogério Schietti Cruz 10. Marilza Maynard** <p style="text-align: center; color: red;">*Presidência: 1º/8/2013 a 31/7/2015 Coord.: Gilberto Ferreira Costa</p> <p style="text-align: center;">QUINTA TURMA</p> <ol style="list-style-type: none"> 1. Laurita Vaz Ingresso: 2/12/2002 2. Jorge Mussi Ingresso: 12/12/2007 3. Marco Aurélio Bellizze* Ingresso: 6/9/2011 4. Moura Ribeiro Ingresso: 29/8/2013 5. Regina Helena Costa Ingresso: 29/8/2013 <p style="text-align: center; color: red;">*Presidência: 18/7/2012 a 17/7/2014 Coord.: Lauro Rocha Reis</p> <p style="text-align: center;">SEXTA TURMA</p> <ol style="list-style-type: none"> 1. Maria Thereza de Assis Moura Ingresso: 9/8/2006 2. Sebastião Reis Júnior* Ingresso: 14/6/2011 3. Assusete Magalhães Ingresso: 22/8/2012 4. Rogério Schietti Cruz Ingresso: 29/8/2013 5. Marilza Maynard** Ingresso: 2/10/2013 <p style="text-align: center; color: red;">**Desembargadora Convocada *Presidência: 2/10/2013 a 2/10/2015 Coord.: Eliseu Augusto de Santana</p>	<p>Felix Fischer Gilson Langaro Dipp Arnaldo Esteves Lima Humberto Martins Maria Thereza de Assis Moura Mário César Ribeiro TRF 1^a Sérgio Schwaiber TRF 2^a Newton De Lucca TRF 3^a Tadaaqui Hirose TRF 4^a Wildo Lacerda Dantas TRF 5^a</p> <p style="text-align: center;">SUPLENTES</p> <p>Herman Benjamin Napoleão Nunes Maia Filho Sidnei Beneti</p> <p>Daniel Paes Ribeiro TRF 1^a Poul Erik Dyrlund TRF 2^a Salette Nascimento TRF 3^a Luiz Fernando Wovk Penteado TRF 4^a Edilson Pereira Nobre Júnior TRF 5^a</p> <p style="text-align: center;">Art. 7º do RISTJ</p> <p style="text-align: center;">TRIBUNAL SUPERIOR ELEITORAL</p> <p>Laurita Vaz Corregedora-Geral Biênio 2012/2014 João Otávio de Noronha Membro efetivo Humberto Martins Membro substituto Maria Thereza de Assis Moura Membro substituto</p> <p style="text-align: center;">Art. 10, III, do RISTJ</p>
COMISSÕES PERMANENTES – Arts. 40 e 41 do RIST					
REGIMENTO INTERNO	JURISPRUDÊNCIA	DOCUMENTAÇÃO		COORDENAÇÃO	
<p>João Otávio de Noronha* Og Fernandes Marco Aurélio Bellizze Paulo de Tarso Sanseverino (<i>Suplente</i>) *Presidente</p>	<p>Humberto Martins* Nancy Andrighi – Diretora da Revista Laurita Vaz Maria Thereza de Assis Moura Herman Benjamin Sidnei Beneti *Presidente</p>	<p>Napoleão Nunes Maia Filho* Luis Felipe Salomão Sebastião Reis Júnior Mauro Campbell Marques (<i>Suplente</i>) *Presidente</p>		<p>Arnaldo Esteves Lima* – Corregedor-Geral da Justiça Federal Jorge Mussi Raul Araújo Benedito Gonçalves (<i>Suplente</i>) *Presidente</p>	



PODER JUDICIÁRIO

SUPERIOR TRIBUNAL DE JUSTIÇA
Assessoria de Modernização e Gestão Estratégica
Coordenadoria de Gestão da Informação

BOLETIM ESTATÍSTICO
Janeiro

Brasília
2014

 **SUMÁRIO**

1. Composição do Superior Tribunal de Justiça	02
2. Apresentação.....	07
3. Movimentação Processual – Distribuição até a baixa (Janeiro).....	09
4. Processos distribuídos e registrados por Unidade de Federação (Mensal/Cumulativo).....	10
5. Processos distribuídos, julgados e pendentes de julgamento (Janeiro).....	11
6. Processos registrados – Ministro Presidente (Janeiro).....	12
7. Processos Registrados para os Presidentes de Seções (Cumulativo)	13
8. Decisões e despachos proferidos pelos Ministros Presidente e Vice-Presidente (Janeiro).....	14
9. Processos recebidos com respectiva procedência (Janeiro).....	15
10. Processos registrados, distribuídos, atribuídos, redistribuídos, baixados por atribuição, redistribuição e cancelamento de distribuição por órgão Judicante (Janeiro).....	16
11. Processos distribuídos e registrados por classes de processos (Janeiro).....	17
12. Processos decididos monocraticamente por classe de feitos (Janeiro).....	18
13. Processos distribuídos e julgados, por ano e mês, no período de 7/4/1989 a 31/1/2014.....	19
14. Gráfico de processos distribuídos às Seções e Turmas (Janeiro).....	20
15. Processos distribuídos, julgados, e pendentes de julgamento no período de 7/4/1989 a 31/1/2014.....	21
16. Gráfico de processo distribuídos, julgados e pendentes de 1º julgamento (7/4/1989 a 31/1/2014).....	22
17. Recursos protocolizados de decisões proferidas no STJ – (por relator) (Janeiro).....	23
18. Processos atuados de acordo com o art. 105, inciso III da Constituição Federal de 1988 (Janeiro).....	24



APRESENTAÇÃO

Em consonância com o Artigo 21, inciso XXIX, e o 117 do Regimento Interno desta Corte, o presente Boletim Estatístico, publicado mensalmente, apresenta dados relativos à atividade judicante e ao trâmite processual do Superior Tribunal de Justiça, desde o recebimento até a baixa (processos recursais) e arquivamento (processos originários). Dessa forma, são divulgados mensalmente o quantitativo de petições protocolizadas, de processos recebidos por Tribunal de Origem, distribuídos, redistribuídos, atribuídos, julgados, acórdãos publicados, processos baixados, arquivados, remetidos ao Ministério Público e ao Supremo Tribunal Federal. De modo geral, esses dados são discriminados por classe, ministro-relator, órgão julgador e unidade da federação. Essas informações, representadas em planilhas e gráficos, têm por finalidade subsidiar o processo de tomada de decisão por parte dos Senhores Ministros.

Consta, ainda, informação correspondente ao número de decisões, por classe, proferidas pelo Exmo. Sr. Ministro-Presidente e Vice-Presidente, inclusive as atinentes aos despachos exarados em recursos extraordinários.

O Boletim Estatístico apresenta, também, informações referentes a processos distribuídos e julgados, desde a instalação do Superior Tribunal de Justiça em 7.4.1989, ordenados de forma a mostrar a variação ano a ano da movimentação processual.

No que diz respeito às relações percentuais entre os dados do mês em referência, o percentual proveniente da razão entre o número de petições protocolizadas no Tribunal (13.777) e o número de processos distribuídos (19.304) é 71,37%.

As páginas 10 e 11 trazem um resumo da movimentação processual, por relator, no mês em referência.

A tabela da página 12 mostra o quantitativo de processos distribuídos por unidade da federação, bem como a relação percentual; destacando-se os 5 (cinco) primeiros: São Paulo (22,74%), Rio Grande do Sul (18,36%), Minas Gerais (9,23%), Rio de Janeiro (8,51%) e Paraná (7,77%).

Do quantitativo de processos recebidos, 23,71% são oriundos da Justiça Federal, 74,28% da Justiça Estadual, 0,30% da Justiça especializada e 1,71% do Superior Tribunal de Justiça.

Das páginas 27 e 28 constam planilha e gráfico, onde é demonstrada a taxa de desempenho e congestionamento, ano a ano; cuja data inicial é 7.4.1989 (data de instalação do Tribunal).

O Boletim Estatístico é elaborado em conformidade com as Normas de Apresentação Tabular do Instituto Brasileiro de Geografia e

Estatística – IBGE e da Associação Brasileira de Normas Técnicas – ABNT.

Movimentação Processual - Janeiro de 2014

Processos Ministros	Processos														
	Distribuídos (6)	Julgados (Incluindo AgRg e EDcl)			Liminares e Interlocutórias (B)	Despachos (C)	Total de decisões e despachos D = (A+B+C)	Pedido de Vista	Voto Vista	Publicações				Processos com vista ao MP (último dia do mês)	Baixados
		Sessão	Monocráticos	Total de julgados (A)						Acórdãos	Decisões monocráticas	Despachos/ Vista	Total de Publicados		
Ministro Presidente	902		345	345	1.667	674	2.686						667	165	
Ministro Vice-Presidente			59	59	212	52	323						16	3	
Felix Fischer (1)															
Gilson Dipp (2)	3														
Ari Paragendler	795												488	66	
Francisco Falcão (3)													1		
Nancy Andriqhi	718												143	83	
Laurita Vaz	388												778	59	
João Otávio de Noronha	703												167	9	
Arnaldo Esteves Lima (4)	785												444	65	
Humberto Martins	756												201	239	
Maria Thereza de Assis Moura	383												797	123	
Herman Benjamin	774												283	205	
Napoleão Nunes Maia Filho	792												378	54	
Sidnei Beneti	708												185	150	
Jorge Mussi	384												912	73	
Og Fernandes	860												706	126	
Luis Felipe Salomão	679												60	58	
Mauro Campbell Marques	788												344	225	
Benedito Gonçalves	774												369	67	
Raul Araújo	706												276	23	
Paulo de Tarso Sanseverino	712												44	10	
Isabel Gallotti	789												59	44	
Antonio Carlos Ferreira	717												64	19	
Villas Bôas Cueva	704												131	212	
Sebastião Reis Júnior	384												842	112	
Marco Buzzi	712												144	40	
Marco Aurélio Bellizze	391												817	108	
Assusete Magalhães	390												898	113	
Sérgio Kukina	787												426	131	
Moura Ribeiro	415												554	65	
Regina Helena Costa	423												448	73	
Rogério Schietti Cruz	438												592	110	
Presidente da 1ª Seção														1	
Presidente da 2ª Seção (7)	434													7	
Presidente da 3ª Seção	13													4	
Marilza Maynard (5)	416												799	119	
Ministros aposentados													1.132	182	
Total	19.623		404	404	1.879	726	3.009						14.165	3.143	

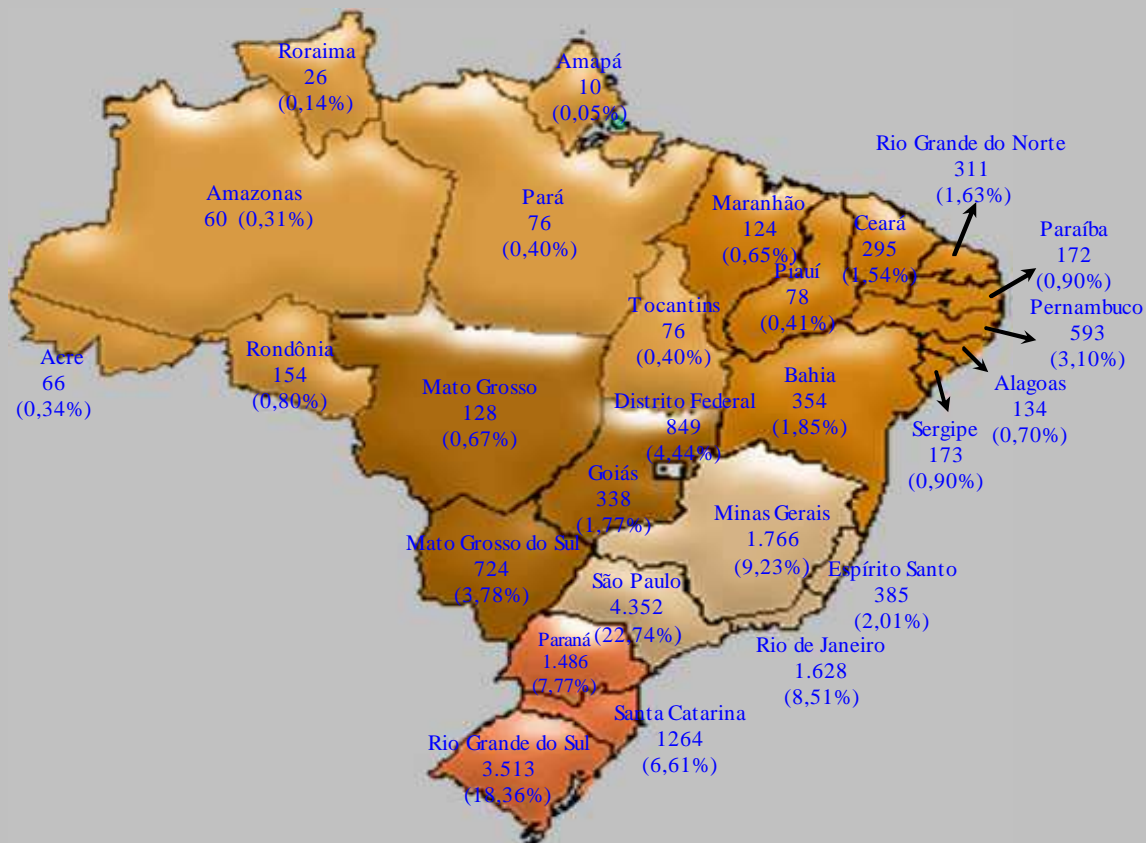
Fontes: Secretaria Judiciária; NURER; Gabinetes de Ministros; Secretaria dos Órgãos Julgadores e Sistema Justiça.

Nota: No total de julgados estão incluídos os Agravos Regimentais e os Embargos de Declaração, totalizando 7 feitos.

(1) Ministro Presidente. (2) Ministro Vice-Presidente. (3) Ministro Corregedor Nacional de Justiça. (4) Corregedor-Geral da Justiça Federal, mantendo suas funções judicantes. (5) Desembargadora convocada do TJ/SE.

(6) Computados todos os processos distribuídos, redistribuídos, atribuídos, as baixas, por atribuição e redistribuição e os Cancelamentos de distribuição. Não estão contabilizados os processos relativos as baixas e Cancelamentos de distribuição nos mês(es) e/ou ano(s) anterior(es). (7) Estão computados também os processos registrados e decisões proferidas pelo Ministro Sidnei Beneti no NURER, conforme designação da Portaria 492/STJ de 09/09/2013.

Processos Distribuídos e Registrados por Unidades da Federação
Mês: Janeiro de 2014



Mês	Janeiro	
	Quantidade	(%)
São Paulo	4.352	22,74
Rio Grande do Sul	3.513	18,36
Minas Gerais	1.766	9,23
Rio de Janeiro	1.628	8,51
Paraná	1.486	7,77
Santa Catarina	1.264	6,61
Distrito Federal	849	4,44
Mato Grosso do Sul	724	3,78
Pernambuco	593	3,10
Espírito Santo	385	2,01
Bahia	354	1,85
Goias	338	1,77
Rio Grande do Norte	311	1,63
Ceará	295	1,54
Sergipe	173	0,90
Paraíba	172	0,90
Rondônia	154	0,80
Alagoas	134	0,70
Mato Grosso	128	0,67
Maranhão	124	0,65
Piauí	78	0,41
Pará	76	0,40
Tocantins	76	0,40
Acre	66	0,34
Amazonas	60	0,31
Roraima	26	0,14
Amapá	10	0,05
Subtotal	19.135	100,00
Outros Países	169	..
Total	19.304	..

Fontes: Secretaria Judiciária; Sistema Justiça.

Notas: Sinal convencional utilizado:

.. Não se aplica dado numérico.

No valor referente a "outros países" estão computadas as Cartas Rogatórias e as Sentenças estrangeiras

Processos distribuídos, julgados e pendentes de 1º julgamento - 2014 -

Processos ↗	Pendientes do(s) mês(es) anterior(es) (A)	Distribuídos (B)	Julgados				Pendientes do Mês G = (B - C)		Pendientes Acumulados H = (A + G)	
			Processo Principal (C)	AgRg (D)	EDcl (E)	Total de Julgados F = (C+D+E)	Valor Absoluto	(%)	Valor Absoluto	(%)
			Meses ↘							
Janeiro		19.304	397	4	3	404	18.907	97,94	18.907	97,94
Fevereiro										
Março										
Abril										
Maio										
Junho										
Julho										
Agosto										
Setembro										
Outubro										
Novembro										
Dezembro										
Total		19.304	397	4	3	404	18.907	97,94

Fontes: Secretaria Judiciária; NUPRE/NURER; Coordenadorias: Corte Especial, Seções e Turmas; Gabinetes de Ministros; Sistema Justiça.

Notas: Sinal convencional utilizado:

.. Não se aplica dado numérico.

Nos processos distribuídos estão computados também os registrados (exceto os AG/RE, AG/RMS, AG/RHC, Prc e RPV) - competência do Ministro Presidente.

Processos registrados - Competência do Ministro Presidente - 2014

Feitos Meses	Ag	AREsp	CR	Exe	Ex Susp	HC	MC	Pet	Prc	Rcl	REsp	RO	RP	RPV	RvCr	SE	SLS	SS	Total	
Janeiro	14	447	77			74	2				158		1		27	97	5	5	907	
Fevereiro																				
Março																				
Abril																				
Maio																				
Junho																				
Julho																				
Agosto																				
Setembro																				
Outubro																				
Novembro																				
Dezembro																				
Total	14	447	77			74	2				158		1		27	97	5	5	907	

Fontes: Secretaria Judiciária; Sistema Justiça.

Processos registrados para os Presidentes de Seções**Janeiro de 2014**

Processos Ministros	Ag	AR	AREsp	EAR	EmbExe AR	EmbExe MC	EmbExe MS	Exe AR	Exe MC	Exe MS	Exe SEC	MC	MS	Pet	REsp	Total
Presidente da 1ª Seção			9												6	15
Presidente da 2ª Seção (1)		1	376												67	444
Presidente da 3ª Seção		1								12					1	14
Presidente da 3ª Turma																
Total		2	385							12					74	473

Fontes: Secretaria Judiciária; Sistema Justiça.

(1)Estão computados também os processos registrados do Ministro Sidnei Beneti no NURER, conforme designação da Portaria 492/STJ de 09/09/2013.

Decisões e despachos - Ministro Presidente e Vice-Presidente - 2014

Classe de Feitos Meses	Ag	AIA	ARE	Ag/RE	AgRg	AREsp	APn	AR	Cat	CC	CR	EAg	EAREsp	EDcl	Emb Exe	EREsp	Exe	HC	HD	IF	Inq	MC	MS	Pet	Prc	Rcl	RE	REsp	RHC	RMS	RO	RP	RPV	RvCr	Sd	SE	SEC	SLS	SS	Total						
Janeiro	Presidente	5			6	113	4	8	1	45	55		2	3		3		1.441	2	1	1	70	48	33	4	315		50	297	9				6	152	8	4	2.686								
	Vice-Presidente							1		7				1				203			1	15	3	1		50	4	1	31	2	3				1			1	1	326						
Fevereiro	Presidente																																													
	Vice-Presidente																																													
Março	Presidente																																													
	Vice-Presidente																																													
Abril	Presidente																																													
	Vice-Presidente																																													
Maio	Presidente																																													
	Vice-Presidente																																													
Junho	Presidente																																													
	Vice-Presidente																																													
Julho	Presidente																																													
	Vice-Presidente																																													
Agosto	Presidente																																													
	Vice-Presidente																																													
Setembro	Presidente																																													
	Vice-Presidente																																													
Outubro	Presidente																																													
	Vice-Presidente																																													
Novembro	Presidente																																													
	Vice-Presidente																																													
Dezembro	Presidente																																													
	Vice-Presidente																																													
Total	Presidente	5			6	113	4	8	1	45	55		2	3		3		1.441	2	1	1	70	48	33	4	315		50	297	9				6	152	8	4	2.686								
	Vice-Presidente							1		7				1				203			1	15	3	1		50	4	1	31	2	3				1			1	1	326						
	Total Geral	5			6	113	4	9	1	52	55		2	4		3		1.644	2		2	85	51	34	4	365	4	51	328	11	3			6	1	152	9	5	3.012							

Fontes: Assessoria Especial da Presidência; NUPRE/NURER; CREX; Sistema Justiça.

No total estão computadas 1.458 decisões e despachos do Ministro Gilson Dipp, proferidos no exercício da Presidência

Total de decisões: 2.286

Total de despachos: 726

Cartas de Sentença extraídas: 13



Processos recebidos com respectiva procedência - Janeiro de 2014

Tribunal de Justiça do Estado de São Paulo	3.749
Tribunal Regional Federal da 4ª Região	2.523
Tribunal de Justiça do Estado do Rio Grande do Sul	2.236
Tribunal de Justiça do Estado de Minas Gerais	1.640
Tribunal de Justiça do Estado do Rio de Janeiro	1.344
Tribunal de Justiça do Estado de Santa Catarina	763
Tribunal de Justiça do Distrito Federal e Territórios	723
Tribunal Regional Federal da 5ª Região	684
Tribunal de Justiça do Estado do Mato Grosso do Sul	588
Tribunal de Justiça do Estado do Paraná	583
Tribunal Regional Federal da 2ª Região	523
Tribunal Regional Federal da 3ª Região	425
Tribunal Regional Federal da 1ª Região	401
Superior Tribunal de Justiça	332
Tribunal de Justiça do Estado da Bahia	328
Tribunal de Justiça do Estado de Goiás	320
Tribunal de Justiça do Estado de Pernambuco	311
Turma Recursal Especial Cível	298
Tribunal de Justiça do Estado do Espírito Santo	260
Tribunal de Justiça do Rio Grande do Norte	179
Tribunal de Justiça do Estado do Ceará	156
Tribunal de Justiça do Estado de Rondônia	150
Tribunal de Justiça do Estado de Sergipe	145
Justiça Estadual 1ª Instância São Paulo	75
Tribunal de Justiça do Estado do Piauí	68
Tribunal de Justiça do Estado do Mato Grosso	64
Tribunal de Justiça do Estado do Amazonas	56
Tribunal de Justiça do Estado do Tocantins	55
Tribunal de Justiça do Estado do Maranhão	54
Tribunal de Justiça do Estado do Pará	51
Colégio Recursal dos Juizados Especiais de São Paulo	37
Tribunal de Justiça do Estado de Alagoas	37
Tribunal de Justiça do Estado do Acre	35
Tribunal de Justiça do Estado de Roraima	23
Tribunal de Justiça do Estado da Paraíba	21
Justiça Estadual 1ª Instância Minas Gerais	15
Justiça Estadual 1ª Instância Rio de Janeiro	14
Tribunal de Justiça Militar de Minas Gerais	14
Justiça Federal 1ª Instância São Paulo	12
Justiça do Trabalho 1ª Instância São Paulo	10
Justiça Estadual 1ª Instância na Paraíba	9
Justiça Estadual 1ª Instância Amazonas	8
Tribunal de Justiça Militar de São Paulo	8
Justiça Estadual 1ª Instância em Goiás	7
Justiça Estadual 1ª Instância na Bahia	6
Justiça Estadual 1ª Instância no Paraná	6
Justiça Estadual 1ª Instância Rio Grande do Norte	6
Juizado Especial Cível	5
Justiça Federal 1ª Instância Minas Gerais	5

Justiça Federal 1ª Instância no Paraná	5
Justiça Federal 1ª Instância Rio de Janeiro	5
Justiça do Trabalho 1ª Instância Rio de Janeiro	4
Justiça do Trabalho 1ª Instância Rio Grande do Sul	4
Justiça Estadual 1ª Instância Distrito Federal	4
Justiça Estadual 1ª Instância Rio Grande do Sul	4
Justiça Estadual 1ª Instância Santa Catarina	4
Justiça Federal 1ª Instância Pernambuco	4
Justiça Militar no Rio Grande do Sul	4
Conselho da Justiça Federal	3
Justiça Estadual 1ª Instância Maranhão	3
Justiça Estadual 1ª Instância no Ceará	3
Justiça Estadual 1ª Instância Pernambuco	3
Justiça Federal 1ª Instância Distrito Federal	3
Justiça Federal 1ª Instância Rio Grande do Sul	3
Turma Recursal Federal Especial Cível	3
Justiça do Trabalho 1ª Instância Paraíba	2
Justiça Estadual 1ª Instância Mato Grosso do Sul	2
Justiça Estadual 1ª Instância Rondônia	2
Justiça Estadual de 1ª Instância no Espírito Santo	2
Justiça Federal 1ª Instância em Sergipe	2
Justiça Federal 1ª Instância no Maranhão	2
Justiça Federal 1ª Instância Santa Catarina	2
Justiça Federal de 1ª Instância no Ceará	2
Justiça Federal de 1ª Instância no Pará	2
Justiça Federal de 1ª Instância no Piauí	2
Justiça Trabalho 1ª Instância Pernambuco	2
Tribunal Regional do Trabalho da 15ª Região - Campinas - SP	2
Justiça do Trabalho 1ª Instância Ceará	1
Justiça do Trabalho 1ª Instância Paraná	1
Justiça Estadual 1ª Instância em Sergipe	1
Justiça Estadual 1ª Instância Mato Grosso	1
Justiça Estadual de 1ª Instância no Pará	1
Justiça Federal 1ª Instância Mato Grosso	1
Justiça Federal 1ª Instância Mato Grosso do Sul	1
Justiça Federal de 1ª Instância na Bahia	1
Justiça Federal de 1ª Instância no Espírito Santo	1
Justiça Militar de Alagoas	1
Justiça Militar em Minas Gerais	1
Tribunal de Justiça do Estado do Amapá	1
Tribunal Regional do Trabalho da 10ª Região - DF	1
Tribunal Regional do Trabalho da 1ª Região - RJ	1
Tribunal Regional do Trabalho da 2ª Região - SP	1
Tribunal Regional do Trabalho da 4ª Região - RS	1
Tribunal Regional Eleitoral do Estado do Rio de Janeiro	1
Turma de Uniformização de Decisões do JEF	1
Turma Recursal Especial Criminal	1
Outros	11
Total	19.475

Processos distribuídos e registrados - Janeiro de 2014

Relatores	Registrados e distribuídos											Total de Distribuídos e Registrados (A)	Atribuição (B)	Redistr. (C)	Baixa por Atribuição (D)	Baixa por Redistr (E)	Cancelamento de Distribuição (F)	Total (A+B+C+D+E+F)	Baixas e cancelamento de processos distribuídos no(s) mês(es) e ou ano(s) anteriores			
	NUREER	Corte Especial	1ª Seção	2ª Seção	3ª Seção	1ª Turma	2ª Turma	3ª Turma	4ª Turma	5ª Turma	6ª Turma								Baixa p/ Atrib. (D)	Baixa p/ Redistr. (E)	Cancelamento (F)	Total (G)
Ministro Presidente	907											907				5	902		60	60		
Felix Fischer (1)												3					3					
Gilson Dipp (2)		3										3					3					
Ari Pargendler		3	34			751						788	1	6			795		1	1		
Francisco Falcão (3)																		1		1		
Nancy Andrichi		4		40				668				712		6			718		1	1		
Laurita Vaz		3			7					376		386		2			388		1	1		
João Otávio de Noronha		3		24				669				696		7			703					
Arnaldo Esteves Lima (4)		2	25			751						778		7			785		1	1		
Humberto Martins		1					751					752		4			756		1	1		
Maria Thereza de Assis Moura		1			3						377	381		2			383					
Herman Benjamin		2	25					737				764		10			774					
Napoleão Nunes Maia Filho		3	32			749						784		8			792					
Sidnei Beneti		2		31				669				702		6			708					
Jorge Mussi		3								380		383		1			384		1	1		
Og Fernandes		6	35					753				794	61	5			860	36	1	37		
Luis Felipe Salomão										673		673		6			679		5	5		
Mauro Campbell Marques			28					754				782	1	6		1	788			1		
Benedito Gonçalves			19			749						768		6			774					
Raul Araújo				33						672		705		1			706					
Paulo de Tarso Sanseverino				36						673		709		3			712					
Isabel Gallotti				111						675		786	1	2			789		2	2		
Antonio Carlos Ferreira				39						676		715		2			717	1	1	2		
Villas Bôas Cueva				28						671		699		5			704					
Sebastião Reis Júnior					9						374	383		1			384					
Marco Buzzi				38						668		706		6			712		1	1		
Marco Aurélio Bellizze					11					376		387		4			391		1	1		
Assusete Magalhães					9						378	387	1	2			390					
Sérgio Kukina			30			753						783		4			787					
Moura Ribeiro					1					378		379	35	1			415					
Regina Helena Costa					5					374		379	42	2			423		2	2		
Rogerio Schiatti Cruz					11						374	385	53				438					
Presidente da 1ª Seção			15									15			15							
Presidente da 2ª Seção (6)				444								444			10		434		9	9		
Presidente da 3ª Seção					14							14			1		13					
Marilza Maynard (5)					3						372	375	36	5			416	42		42		
Ministros aposentados																		151	1	152		
Total	907	36	243	824	73	3.753	2.995	3.350	3.364	1.884	1.875	19.304	231	120		31	19.623	231	89	1	321	

Fontes: Secretaria Judiciária; Sistema Justiça.

Nos processos do Ministro Presidente no NUREER estão computados também os feitos processados pela Corte Especial

(1) Ministro Presidente. (2) Ministro Vice-Presidente. (3) Ministro Corregedor Nacional de Justiça. (4) Corregedor-Geral da Justiça Federal,

mantendo suas funções judicantes. (5) Desembargadora convocada do TJ/SE. (6) Estão computados também os processos registrados do Ministro Sidnei Beneti no NUREER, conforme designação da Portaria 492/STJ de 09/09/2013.

Processos distribuídos e registrados - Janeiro de 2014

Classes de Feitos Relatores	Ag	APn	AR	AREsp	CAt	CC	CR	EAREsp	EAg	EREsp	Exe	HC	HD	MC	MI	MS	Pet	Rcl	REsp	RHC	RMS	RO	Rp	RvCr	Sd	SE	SEC	SLS	SS	Total	
Ministro Presidente	14			447			77					74		2					158					1	27		97		5	5	907
Felix Fischer (1)																															
Gilson Dipp (2)										2															1						3
Ari Pargendler			2	499		13		2		2			1	3		5	1	12	232		16										788
Francisco Falcão (3)																															
Nancy Andrichi			1	558		16		3	1	2				2		1		20	105		3										712
Laurita Vaz		1		97		1		1		3		144		2		1	2	2	56	74	1			1							386
João Otávio de Noronha				554		6		3		1				2		1	1	15	110		3										696
Arnaldo Esteves Lima (4)	1			453		6		1		1				6		5		13	267		24						1				778
Humberto Martins				449					1					1					288		12	1									752
Maria Thereza de Assis Moura				89		3				1		153		1			4		48	79	3										381
Herman Benjamin				452		5		5		1				1		2		13	266		19										764
Napoleão Nunes Maia Filho				464		13		3		3				1		1		13	262		24										784
Sidnei Beneti	1			549		7		2		1				9				23	108		2										702
Jorge Mussi				90				1		2		150		2			4		55	77	2										383
Og Fernandes	2	1	1	444		12		3		3				1		5	2	12	290		16				1		1				794
Luis Felipe Salomão				545								1		4					122		1										673
Mauro Campbell Marques				441		10		1									2	1	15	301	1	10									782
Benedito Gonçalves	1		1	437		11		1		1				5		3		1	281		26										768
Raul Araújo				540	1	5		2		2		2		2				23	126		2										705
Paulo de Tarso Sanseverino	1			565		12		1	1	1		2		1				21	103	1											709
Isabel Gallotti				558		9		3		1		4		2			1	97	110		1										786
Antonio Carlos Ferreira				568		15		2		1				3		1		20	103		2										715
Villas Bôas Cueva	1			556		8		1						4				19	108		2										699
Sebastião Reis Júnior				90		7		1				166		2			3	1	50	62	1										383
Marco Buzzi				548		16		2						5				20	111	1	3										706
Marco Aurélio Bellizze				82		5		2		1		148				2	2	1	57	86	1										387
Assusete Magalhães				92		5		1				148		2			4	1	56	77				1							387
Sérgio Kukina	1		1	444		10		1		3			1	2		3		11	282		24										783
Moura Ribeiro				105		1						146		2			2		47	75	1										379
Regina Helena Costa				92		3				1		127		1			3	1	54	95	2										379
Rogério Schietti Cruz				100		6		1		1		142		2			2	1	56	74											385
Presidente da 1ª Seção				9															6												15
Presidente da 2ª Seção (6)				376															67												444
Presidente da 3ª Seção			1								12								1												14
Presidente da 3ª Turma																															
Marilza Maynard (5)				90		1						147		3			2		56	70	4			2							375
Ministros aposentados																															
Total	22	2	8	11.383	1	206	77	43	3	34	12	1.554	2	73		32	34	355	4.342	772	205	1	1	31	2	97	2	5	5	19.304	

Fontes: Secretaria Judiciária; Sistema Justiça.

(1) Ministro Presidente. (2) Ministro Vice-Presidente. (3) Ministro Corregedor Nacional de Justiça. (4) Corregedor-Geral da Justiça Federal, mantendo suas funções judicantes. (5) Desembargadora convocada do TJ/SE. (6) Estão computados também os processos registrados do Ministro Sidnei Beneti no NURER, conforme designação da Portaria 492/STJ de 09/09/2013.

Decisões colegiadas e monocráticas (6) no mês de Janeiro de 2014

Classes de Feitos	Ag	AIA	APh	AR	AREsp	Cat	CC	CR	EAREsp	EAg	EREsp	Exe	HC	HD	Inq	MC	MS	Pet	Rcl	REsp	RHC	RMS	RO	Rp	RvCr	SD	SE	SEC	SLS	SS	Sub-total	AgRg	EDcl	Subtotal (c/AgRg e EDcl)	Liminares	Decisões Interlocutórias	Total		
Relatores																																							
Ministro Presidente	5		1	1	45	1	6	3	1		1		59			14	11	2	151	21	3	1			2		6		3	2	339	4	2	345	1.568	99	2.012		
Ministro Vice-Presidente							3						17			6		1	28			1							1	1	58		1	59	192	20	271		
Felix Fischer (1)																																							
Gilson Dipp (2)																																							
Ari Pargendler																																							
Francisco Falcão (3)																																							
Nancy Andrichi																																							
Laurita Vaz																																							
João Otávio de Noronha																																							
Arnaldo Esteves Lima (4)																																							
Humberto Martins																																							
Maria Thereza de Assis Moura																																							
Herman Benjamin																																							
Napoleão Nunes Maia Filho																																							
Sidnei Beneti																																							
Jorge Mussi																																							
Og Fernandes																																							
Luis Felipe Salomão																																							
Mauro Campbell Marques																																							
Benedito Gonçalves																																							
Raul Araújo																																							
Paulo de Tarso Sanseverino																																							
Isabel Gallotti																																							
Antonio Carlos Ferreira																																							
Villas Bôas Cueva																																							
Sebastião Reis Júnior																																							
Marco Buzzi																																							
Marco Aurélio Bellizze																																							
Assusete Magalhães																																							
Sérgio Kukina																																							
Moura Ribeiro																																							
Regina Helena Costa																																							
Rogerio Schiatti Cruz																																							
Presidente da 1ª Seção																																							
Presidente da 3ª Seção																																							
Marilza Maynard (5)																																							
Total	5		1	1	45	1	9	3	1		1		76			20	11	3	179	21	3	2			2		6		4	3	397	4	3	404	1.760	119	2.283		

Fontes: NURER; Coordenadorias: Corte Especial, Seções e Turmas; Gabinetes de Ministros; Sistema Justiça.

Nota: Nos processos do Ministro Presidente estão incluídos os feitos de sua competência e as decisões decorrentes do disposto no art. 21, inciso XIII, letra "c" do RISTJ.

(1) Ministro Presidente. (2) Ministro Vice-Presidente. (3) Ministro Corregedor Nacional de Justiça. (4) Corregedor-Geral da Justiça Federal,

mantendo suas funções judicantes. (5) Desembargadora convocada do TJ/SE. (6) Decisões terminativas: art. 34, incisos VII, IX, XI, XVI, XVII, XVIII do RISTJ; art. 38 da Lei nº 8.038/90. (7) Estão computados também as decisões proferidas pelo Ministro Sidnei Beneti no NURER, conforme designação da Portaria 492/STJ de 09/09/2013.

Processos distribuídos e julgados - 7/4/1989 a 31/1/2014

Ano	Mês	Jan	Fev	Mar	Abr	Mai	Jun	Jul	Ago	Set	Out	Nov	Dez	Total
1989	Distrib	(1)1515	283	757	1.246	941	808	553	6.103
	Julg	(1)258		710	661	768	713	601	3.711
1990	Distrib	817	587	926	1.256	1.209	1.045	1.059	1.412	1.497	1.765	1.487	1.027	14.087
	Julg	0	764	974	974	1.185	995	0	1.598	1.205	1.555	1.282	1.210	11.742
1991	Distrib	1.325	1.506	1.736	2.426	2.549	2.057	1.350	2.179	1.947	2.235	1.993	2.065	23.368
	Julg	0	1.480	1.549	2.155	2.273	2.130	0	2.360	1.892	1.995	1.765	1.668	19.267
1992	Distrib	2.415	3.635	1.529	2.270	3.265	4.203	2.715	2.478	3.135	2.867	3.196	2.164	33.872
	Julg	90	2.865	2.621	2.035	2.668	3.835	200	3.993	3.693	3.495	3.622	2.311	31.428
1993	Distrib	1.715	2.432	4.037	2.858	1.738	2.072	3.394	3.083	3.191	2.809	3.286	2.721	33.336
	Julg	0	3.201	5.096	2.938	3.488	2.992	210	3.868	3.987	3.263	3.183	2.879	35.105
1994	Distrib	2.393	2.982	4.140	4.668	4.021	3.415	3.210	3.064	3.080	2.974	3.446	1.277	38.670
	Julg	77	3.390	4.851	4.521	4.934	4.525	189	5.549	4.162	3.718	4.576	2.540	43.032
1995	Distrib	2.775	3.849	8.308	4.778	7.375	5.570	6.521	5.796	6.045	6.282	6.709	4.568	68.576
	Julg	22	3.657	5.159	5.826	7.442	4.786	661	9.084	6.770	6.906	7.044	4.975	62.332
1996	Distrib	4.714	5.825	6.234	4.396	7.262	5.922	5.123	7.053	7.464	8.814	8.766	5.459	77.032
	Julg	146	6.696	7.723	6.274	7.081	7.650	235	9.717	9.097	8.045	8.709	6.256	77.629
1997	Distrib	3.226	7.602	8.483	11.177	11.977	11.117	6.313	6.101	7.921	7.715	8.545	6.199	96.376
	Julg	70	6.771	7.534	11.649	9.686	13.408	454	13.196	10.413	10.707	10.252	7.914	102.054
1998	Distrib	5.315	5.060	7.758	6.533	7.044	6.435	7.608	8.866	10.515	10.460	9.470	7.043	92.107
	Julg	175	8.856	10.775	6.501	9.612	8.953	107	10.989	11.575	11.843	12.753	9.328	101.467
1999	Distrib	4.937	9.883	10.607	9.124	11.336	13.092	8.772	11.164	12.441	11.384	9.555	6.682	118.977
	Julg	359	11.083	13.035	10.794	12.738	11.252	978	13.103	13.170	13.862	15.382	12.286	128.042
2000	Distrib	9.751	9.528	7.292	6.066	12.991	13.862	9.933	14.496	15.710	21.352	18.319	11.438	150.738
	Julg	295	17.578	12.982	9.754	14.357	15.705	1.901	17.007	12.792	17.411	21.320	13.062	154.164
2001	Distrib	11.376	13.474	15.745	11.278	13.979	11.290	6.784	13.787	18.724	31.060	24.535	12.446	184.478
	Julg	570	18.495	21.722	13.483	20.803	15.709	478	17.174	17.547	28.821	29.237	14.574	198.613
2002	Distrib	7.590	13.836	13.834	16.850	11.931	10.239	10.982	15.725	17.837	14.529	12.378	10.228	155.959
	Julg	788	16.161	18.055	18.113	15.318	15.599	792	17.311	17.213	21.596	19.393	11.641	171.980
2003	Distrib	9.583	15.038	16.146	18.400	21.925	19.996	20.900	29.745	28.147	22.046	15.527	8.987	226.440
	Julg	239	18.103	15.027	13.253	21.300	21.746	4.438	29.239	25.016	26.712	26.245	15.681	216.999
2004	Distrib	6.792	14.856	21.519	14.810	15.041	17.627	14.655	21.359	23.596	27.760	26.527	10.869	215.411
	Julg	813	23.060	24.670	20.032	22.794	22.428	1.318	31.731	26.636	27.313	25.286	15.228	241.309
2005	Distrib	13.666	14.392	18.608	19.743	18.983	18.588	15.977	18.835	19.277	19.127	22.613	11.319	211.128
	Julg	219	28.917	26.933	26.560	26.986	29.702	194	37.932	29.288	25.412	23.760	15.525	271.428
2006	Distrib	17.384	19.762	13.751	17.049	21.440	19.537	19.774	26.674	23.879	35.205	19.820	16.745	251.020
	Julg	203	30.771	25.508	20.290	24.979	21.307	320	39.646	28.887	28.224	27.239	14.969	262.343
2007	Distrib	29.591	24.247	30.596	25.139	32.530	24.012	26.986	25.824	22.325	26.632	22.029	23.453	313.364
	Julg	429	35.346	32.317	30.479	32.452	32.966	2.947	49.058	30.649	33.141	28.867	21.606	330.257
2008	Distrib	38.815	31.096	14.781	31.909	25.687	24.963	15.936	19.398	14.916	13.128	22.028	18.864	271.521
	Julg	1.703	42.068	33.929	35.125	38.382	36.686	3.576	44.612	34.482	31.967	30.990	20.522	354.042
2009	Distrib	11.767	15.724	23.218	18.500	10.481	19.597	19.982	32.877	38.057	45.767	41.515	14.618	292.103
	Julg	189	35.191	34.567	28.913	29.721	29.301	1.983	42.177	34.234	36.070	34.418	21.954	328.718
2010	Distrib	17.110	17.657	21.706	22.603	18.653	16.067	16.359	23.526	19.010	18.528	20.189	17.573	228.981
	Julg	279	39.440	36.508	32.883	34.243	32.347	575	47.235	30.841	29.696	28.614	17.622	330.283
2011	Distrib	14.044	22.993	19.964	15.465	24.466	24.922	20.019	32.866	32.211	34.005	30.330	19.616	290.901
	Julg	266	35.263	27.725	25.681	30.641	31.291	2.104	41.521	34.613	33.105	34.733	20.162	317.105
2012	Distrib	19.962	28.561	32.608	25.997	29.005	20.028	22.583	30.150	21.779	24.208	20.136	14.507	289.524
	Julg	1.019	43.273	37.998	33.296	39.941	38.021	713	54.775	31.735	36.998	33.254	20.595	371.618
2013	Distrib	15.556	18.685	17.507	23.938	27.099	26.173	23.408	35.123	35.039	39.119	28.418	19.612	309.677
	Julg	514	37.444	29.319	35.251	34.156	33.829	1.136	49.982	36.686	39.569	34.455	22.502	354.843
2014	Distrib	19.304												19.304
	Julg	404												404

Fontes: Secretaria Judiciária; NUPRE/NURER; Coordenadorias: Corte Especial, Seções e Turmas; Gabinetes de Ministros; Sistema Justiça.

Nota: Total de distribuídos no período: 4.013.053

Total de julgados no período: 4.519.915

No total de julgados estão incluídos os agravos regimentais e os embargos de declaração, em número de 798.678

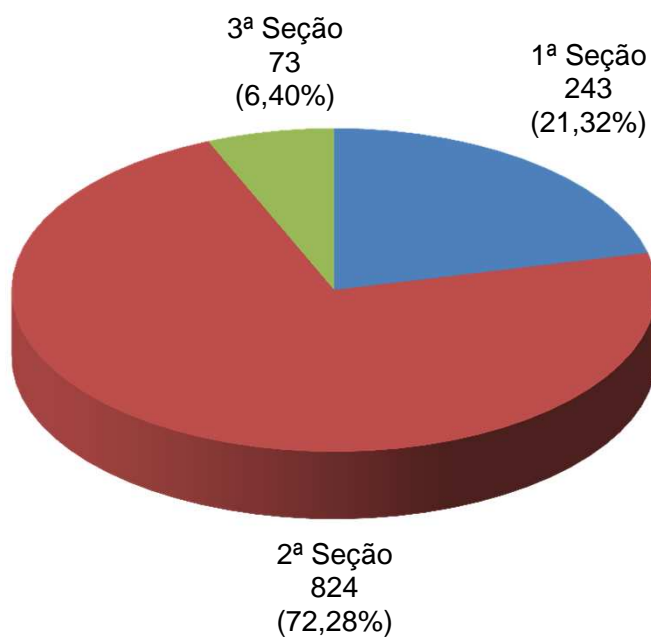
Sinais convencionais utilizados:

.. Não se aplica dado numérico.

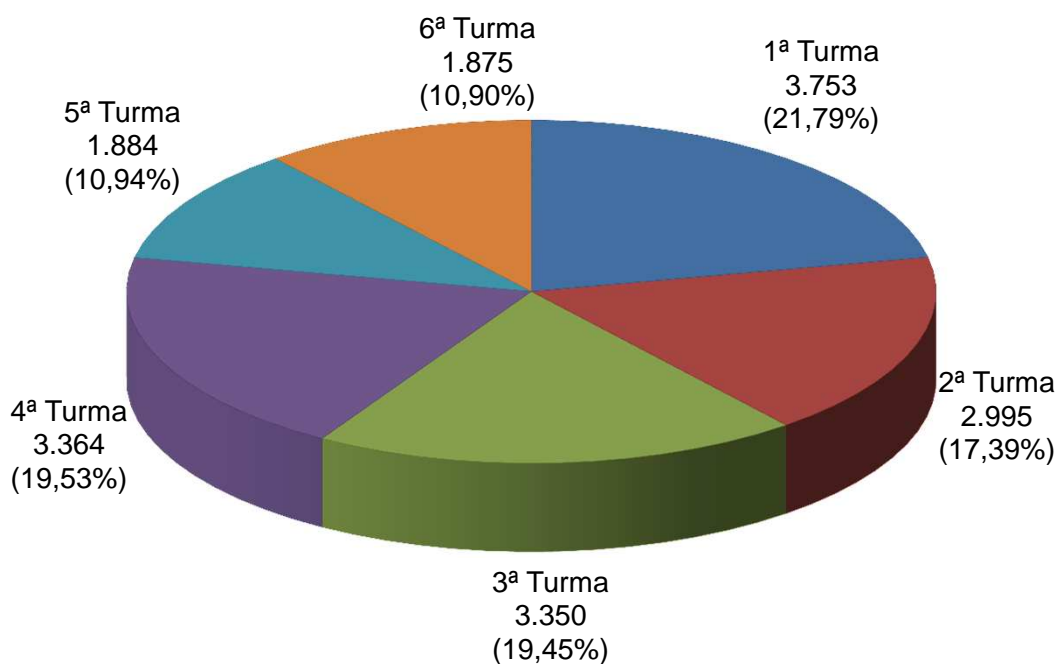
... Dado numérico não disponível.

(1) Processos referentes ao período de abril a junho/89.

Processos Distribuídos para as Seções Janeiro de 2014



Processos Distribuídos para as Turmas Janeiro de 2014



Processos distribuídos, julgados e pendentes de 1º julgamento Período: 7/4/1989 a 31/1/2014

Processo Ano	Pendientes do(s) ano(s) anterior(res) (A)	Distribuídos (B)	Julgados				Pendientes do ano G = (B - C)		Pendientes Acumulados H = (A - G)	
			Processo Principal (C)	AgRg (D)	EDcl (E)	Total de Julgados F = (C+D+E)	Valor Absoluto	(%)	Valor Absoluto	(%)
1989	..	6.103	3.550	90	71	3.711	2.553	41,83	2.553	41,83
1990	2.553	14.087	10.829	507	406	11.742	3.258	23,13	5.811	28,78
1991	5.811	23.368	17.527	1.139	601	19.267	5.841	25,00	11.652	26,75
1992	11.652	33.872	28.673	1.926	829	31.428	5.199	15,35	16.851	21,76
1993	16.851	33.336	31.295	2.372	1.438	35.105	2.041	6,12	18.892	17,06
1994	18.892	38.670	39.034	2.378	1.620	43.032	-364	-0,94	18.528	12,40
1995	18.528	68.576	57.338	3.245	1.749	62.332	11.238	16,39	29.766	13,65
1996	29.766	77.032	71.122	4.263	2.244	77.629	5.910	7,67	35.676	12,09
1997	35.676	96.376	91.263	7.095	3.696	102.054	5.113	5,31	40.789	10,42
1998	40.789	92.107	85.694	10.591	5.182	101.467	6.413	6,96	47.202	9,76
1999	47.202	118.977	116.024	7.441	4.577	128.042	2.953	2,48	50.155	8,32
2000	50.155	150.738	136.180	11.741	6.243	154.164	14.558	9,66	64.713	8,59
2001	64.713	184.478	179.364	13.952	5.297	198.613	5.114	2,77	69.827	7,45
2002	69.827	155.959	149.722	14.852	7.406	171.980	6.237	4,00	76.064	6,95
2003	76.064	226.440	189.778	17.853	9.368	216.999	36.662	16,19	112.726	8,54
2004	112.726	215.411	203.041	27.164	11.104	241.309	12.370	5,74	125.096	8,15
2005	125.096	211.128	222.529	32.770	16.129	271.428	-11.401	-5,40	113.695	6,51
2006	113.695	251.020	222.245	26.346	13.752	262.343	28.775	11,46	142.470	7,13
2007	142.470	313.364	277.810	35.864	16.583	330.257	35.554	11,35	178.024	7,70
2008	178.024	271.521	274.247	51.195	28.600	354.042	-2.726	-1,00	175.298	6,79
2009	175.298	292.103	254.955	48.437	25.326	328.718	37.148	12,72	212.446	7,39
2010	212.446	228.981	248.625	55.904	25.754	330.283	-19.644	-8,58	192.802	6,21
2011	192.802	290.901	248.237	46.339	22.529	317.105	42.664	14,67	235.466	6,94
2012	235.466	289.524	287.293	59.838	24.487	371.618	2.231	0,77	237.697	6,45
2013	237.697	309.677	274.465	56.483	23.895	354.843	35.212	11,37	272.909	6,83
2014	272.909	19.304	397	4	3	404	18.907	97,94	291.816	7,27
Total		4.013.053	3.721.237	539.789	258.889	4.519.915	291.816	7,27

Fontes: Secretaria Judiciária; NUPRE/NURER; Coordenadorias: Corte Especial, Seções e Turmas; Gabinetes de Ministros; Sistema Justiça.

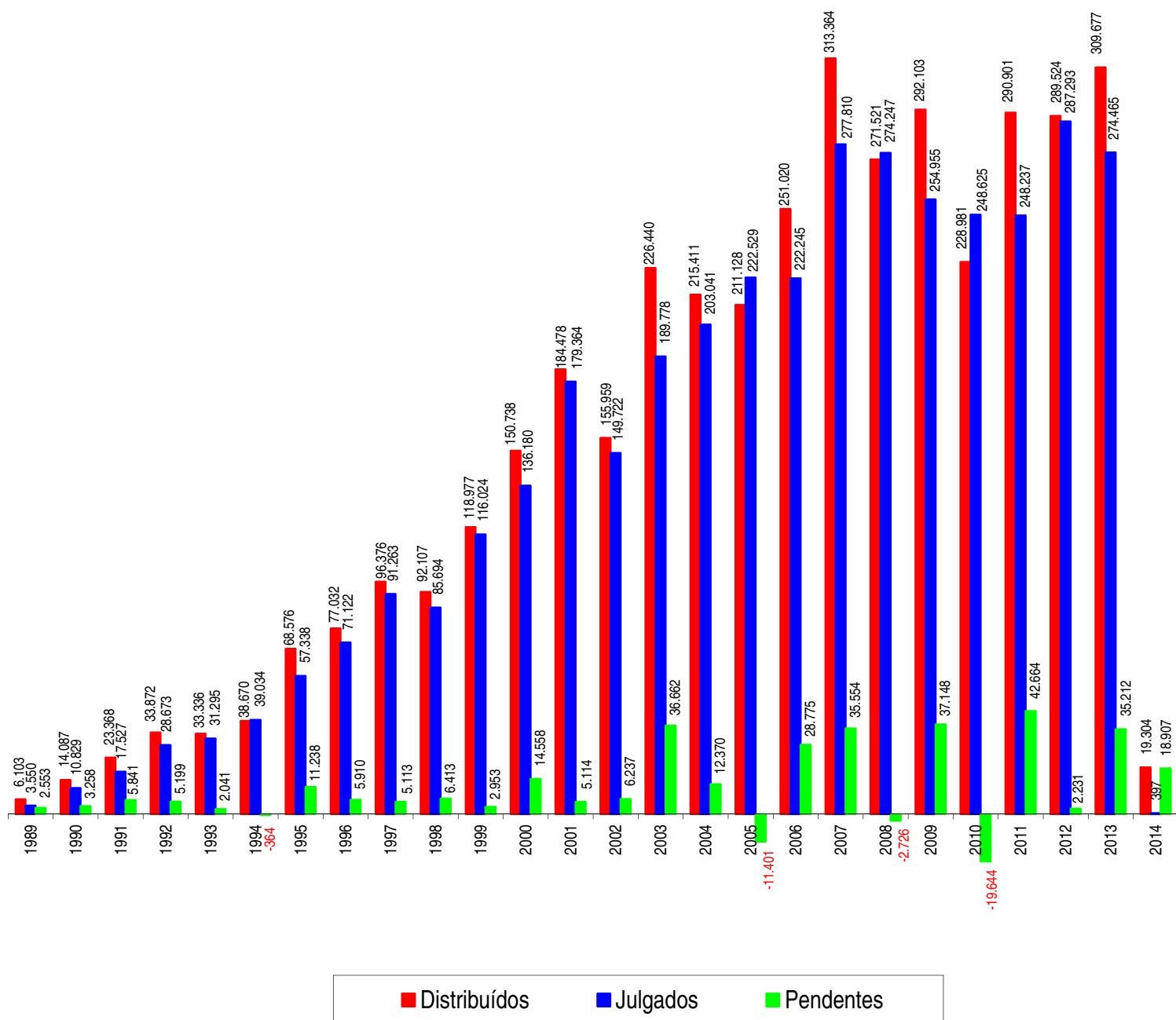
Notas: Sinal convencional utilizado:

.. Não se aplica dado numérico.

Os números negativos em 1994, 2005, 2008, 2010 são decorrentes de processos distribuídos em períodos anteriores e que foram julgados nos citados anos.

Processos distribuídos, julgados e pendentes de 1º julgamento

Período: 7/4/1989 a 31/1/2014



Fontes: Secretaria Judiciária; NUPRE/NURER; Coordenadorias: Corte Especial, Seções e Turmas; Gabinetes de Ministros; Sistema Justiça.

Notas: Total de distribuídos: 4.013.053

Total de julgados: 3.721.237

Total de pendentes: 291.816

Nos processos julgados não estão incluídos os Agravos Regimentais e os Embargos de Declaração, em número de 798.678 feitos.

Os números negativos em 1994, 2005, 2008 e 2010 são decorrentes de processos distribuídos no(s) ano(s) anterior(es) e que foram julgados nos citados anos.

Petições/recursos protocolizados

Período: Janeiro de 2014

Tipos de recursos Relatores	ARE	Agravo Regimental	Embargos de Declaração	Embargos de Divergência	Embargos Infringentes	Recurso Extraordinário	Recurso Ordinário	Outros	Total
Ministro Presidente		12						608	620
Ministro Vice-Presidente									
Felix Fischer (1)								3	3
Gilson Dipp (2)		1						9	10
Ari Pargendler	1	6	3			3		287	300
Francisco Falcão (3)								1	1
Nancy Andrighi	4	35	30	3		4		185	261
Laurita Vaz	1	5	4	1		4	3	727	745
João Otávio de Noronha	1	7	2					224	234
Arnaldo Esteves Lima (4)		21	12	2	1	17	1	294	348
Humberto Martins	1	55	24	4		15	1	144	244
Maria Thereza de Assis Moura		11	1			5	3	796	816
Herman Benjamin		7	1	2		21		182	213
Napoleão Nunes Maia Filho		14	6	3		1		309	333
Sidnei Beneti	1	38	8	4		2		173	226
Jorge Mussi		8	6			1		600	615
Og Fernandes		19	12	2		7		262	302
Luis Felipe Salomão	2	26	7	1		4		167	207
Mauro Campbell Marques	1	56	17	4		9		260	347
Benedito Gonçalves		44	6	1		8		263	322
Raul Araújo		10	8	4		5		368	395
Paulo de Tarso Sanseverino		7	5	1		1		177	191
Isabel Gallotti		10	3			2		289	304
Antonio Carlos Ferreira		55	5			4		235	299
Villas Bôas Cueva		20	1					257	278
Sebastião Reis Júnior		25	10	1		6	2	779	823
Marco Buzzi		7	3	1				304	315
Marco Aurélio Bellizze		4	4	1		4	1	640	654
Assusete Magalhães	2	7	5	1		4	2	835	856
Sérgio Kukina	2	38	9	1		5		284	339
Moura Ribeiro	2	15	1			1	1	521	541
Regina Helena Costa		5	1			2		531	539
Rogério Schietti Cruz	1	7	3	1		3		767	782
Presidente da 1ª Seção								3	3
Presidente da 2ª Seção		11	1					21	33
Presidente da 3ª Seção		2						43	45
Marilza Maynard (5)	1	2				3		586	592
Sec. Judiciária (6)		18	17	1		8		597	641
Total	20	608	215	39	1	149	14	12.731	13.777

Fontes: Secretaria Judiciária; Sistema Justiça.

(1) Ministro Presidente. (2) Ministro Vice-Presidente. (3) Ministro Corregedor Nacional de Justiça. (4) Corregedor-Geral da Justiça Federal, mantendo suas funções judicantes. (5) Desembargadora convocada do TJ/SE. (6) Computadas as petições sem destinatários bem como as endereçadas aos Ministros aposentados.

Processos autuados de acordo com o art. 105, inciso III da Constituição Federal de 1988
Ano: 2014

Alíneas Meses	Alíneas								
	A	B	C	AB	AC	BC	ABC	Sem Indicação	TOTAL
Janeiro	8.330	10	814	28	6.391	4	41	182	15.800
Fevereiro									
Março									
Abril									
Maió									
Junho									
Julho									
Agosto									
Setembro									
Outubro									
Novembro									
Dezembro									
Total	8.330	10	814	28	6.391	4	41	182	15.800

Fonte: Secretaria Judiciária.