

MARÇO 2013

**Boletim Estatístico**

---

COMPOSIÇÃO - SUPERIOR TRIBUNAL DE JUSTIÇA

19.03.2013

PLENÁRIO	CORTE ESPECIAL Sessões: 1ª e 3ª quarta-feira do mês	DIREITO PÚBLICO e MATÉRIA PREVIDENCIÁRIA		DIREITO PRIVADO	MATÉRIA PENAL	CONSELHO DE ADMINISTRAÇÃO
		PRIMEIRA SEÇÃO		SEGUNDA SEÇÃO	TERCEIRA SEÇÃO	
01 – <b>Felix Fischer</b> (Presidente) 02 – <b>Gilson Langaro Dipp</b> (Vice-Presidente) 03 – <b>Ari Pargendler</b> 04 – <b>Eliana Calmon</b> Alves (Diretora da ENFAM) 05 – <b>Francisco</b> Cândido de Melo <b>Falcão</b> Neto (CNJ) 06 – Fátima <b>Nancy Andrighi</b> (Diretora da Revista) 07 – <b>Laurita Hilário Vaz</b> 08 – <b>João Otávio de Noronha</b> 09 – José de <b>Castro Meira</b> 10 – <b>Arnaldo Esteves Lima</b> (CGJF) 11 – <b>Humberto Eustáquio Soares Martins</b> 12 – <b>Maria Thereza Rocha de Assis Moura</b> 13 – Antonio <b>Herman</b> de Vasconcellos e <b>Benjamin</b> 14 – <b>Napoleão Nunes Maia Filho</b> 15 – <b>Sidnei Agostinho Beneti</b> 16 – <b>Jorge Mussi</b> 17 – Geraldo <b>Og Nicéas</b> Marques <b>Fernandes</b> 18 – <b>Luis Felipe Salomão</b> 19 – <b>Mauro Luiz Campbell Marques</b> 20 – <b>Benedito Gonçalves</b> 21 – <b>Raul Araújo</b> Filho 22 – <b>Paulo de Tarso</b> Vieira <b>Sanseverino</b> 23 – Maria <b>Isabel</b> Diniz <b>Gallotti</b> Rodrigues 24 – <b>Antonio Carlos</b> Ferreira 25 – Ricardo <b>Villas Bôas Cueva</b> 26 – <b>Sebastião</b> Alves dos <b>Reis Júnior</b> 27 – <b>Marco</b> Aurélio Gastaldi <b>Buzzi</b> 28 – <b>Marco Aurélio</b> Bellizze Oliveira 29 – <b>Assusete</b> Dumont Reis <b>Magalhães</b> 30 – <b>Sérgio</b> Luiz <b>Kukina</b> 31 – Vago 32 – Vago 33 – Vago	01 – Felix Fischer (Presidente) 02 – Gilson Dipp (Vice-Presidente) 03 – Ari Pargendler 04 – Eliana Calmon 05 – Francisco Falcão 06 – Nancy Andrighi 07 – Laurita Vaz 08 – João Otávio de Noronha 09 – Castro Meira 10 – Arnaldo Esteves Lima 11 – Humberto Martins 12 – Maria Thereza de Assis Moura 13 – Herman Benjamin 14 – Napoleão Nunes Maia Filho 15 – Sidnei Beneti	01 – Castro Meira (Presidente) 02 – Ari Pargendler 03 – Eliana Calmon 04 – Arnaldo Esteves Lima 05 – Humberto Martins 06 – Herman Benjamin 07 – Napoleão Nunes Maia Filho 08 – Mauro Campbell Marques 09 – Benedito Gonçalves 10 – Sérgio Kukina	01 – Sidnei Beneti (Presidente) 02 – Nancy Andrighi 03 – João Otávio de Noronha 04 – Luis Felipe Salomão 05 – Raul Araújo 06 – Paulo de Tarso Sanseverino 07 – Isabel Gallotti 08 – Antonio Carlos Ferreira 09 – Villas Bôas Cueva 10 – Marco Buzzi	01 – Maria Thereza de Assis Moura (Presidente) 02 – Laurita Vaz 03 – Jorge Mussi 04 – Og Fernandes 05 – Sebastião Reis Júnior 06 – Marco Aurélio Bellizze 07 – Assusete Magalhães 08 – Alderita Ramos de Oliveira 09 – Campos Marques 10 – Marilza Maynard	01 – Felix Fischer (Presidente) 02 – Gilson Dipp (Vice-Presidente) 03 – Ari Pargendler 04 – Eliana Calmon 05 – Francisco Falcão 06 – Nancy Andrighi 07 – Laurita Vaz 08 – João Otávio de Noronha 09 – Castro Meira 10 – Arnaldo Esteves Lima 11 – Humberto Martins	Art. 5º do RISTJ Diretor-Geral: <b>Maurício Antônio do Amaral Carvalho</b>
		Período da Presidência : 06/08/2011 a 05/08/2013 Coord: <b>Zilda Carolina V.R.de Souza</b> (33197071)		Período da Presidência : 27/08/2011 a 26/08/2013 Coord: <b>Ana Elisa de Almeida Kirjner</b> (33197062)	Período da Presidência : 1º/08/2011 a 31/07/2013 Coord: <b>Gilberto Ferreira Costa</b> (33197051)	<b>CONSELHO DA JUSTIÇA FEDERAL</b>
		Art. 2º, §§ 3º e 6º do RISTJ		Sessões: 2ª e 4ª quarta-feira do mês		01 – Felix Fischer (Presidente) 02 – Gilson Langaro Dipp (Vice-Presidente) 03 – Castro Meira 04 – Arnaldo Esteves Lima (CGJF) 05 – Humberto Martins 06 – Mário César Ribeiro TRF 1ª 07 – Maria Helena Cisne TRF 2ª 08 – Newton De Lucca TRF 3ª 09 – Marga Inge Barth Tessler TRF 4ª 10 – Paulo Roberto de Oliveira Lima TRF 5ª
		PRIMEIRA TURMA		TERCEIRA TURMA	QUINTA TURMA	
		01 – Arnaldo Esteves Lima (Pres.) (01.07.10) 02 – Benedito Gonçalves (18.09.08) 03 – Napoleão Nunes Maia Filho (01.07.11) 04 – Ari Pargendler (06.09.12) 05 – Sérgio Kukina (07.06.13)		01 – Paulo de Tarso Sanseverino (Pres.) (11.08.10) 02 – Nancy Andrighi (28.08.00) 03 – Sidnei Beneti (12.12.07) 04 – Villas Bôas Cueva (14.06.11) 05 – João Otávio de Noronha (18.03.13)	01 – Marco Aurélio Bellizze (Pres.) (06.09.11) 02 – Laurita Vaz (02.12.02) 03 – Jorge Mussi (12.12.07) 04 – Campos Marques (25.09.12) 05 – Marilza Maynard (27.09.12)	
		Período da Presidência: 05/02/2012 a 04/02/2014 Coord: <b>Bárbara Amorim Sousa Camunã</b> (33199020)		Período da Presidência: 15/02/2012 a 14/02/2014 Coord: <b>Maria Auxiliadora R. da Rocha</b> (33199160)	Período da Presidência: 18/07/2012 a 17/07/2014 Coordenador: <b>Lauro Rocha Reis</b> (33199548)	
		SEGUNDA TURMA		QUARTA TURMA	SEXTA TURMA	
		01 – Herman Benjamin (Pres.) (06.09.06) 02 – Castro Meira (04.06.03) 03 – Humberto Martins (14.06.06) 04 – Mauro Campbell Marques (18.06.08) 05 – Eliana Calmon (12.09.12)		01 – Luis Felipe Salomão (Pres.) (18.06.08) 02 – Raul Araújo (13.05.10) 03 – Isabel Gallotti (11.08.10) 04 – Antonio Carlos Ferreira (14.06.11) 05 – Marco Buzzi (06.09.11)	01 – Og Fernandes (Pres.) (18.06.08) 02 – Maria Thereza de Assis Moura (09.08.06) 03 – Sebastião Reis Júnior (14.06.11) 04 – Assusete Magalhães (22.08.12) 05 – Alderita Ramos de Oliveira (14.05.12)	<b>SUPLENTE</b> 01 – Maria Thereza de Assis Moura 02 – Herman Benjamin 03 – Napoleão Nunes Maia Filho 04 – Daniel Paes Ribeiro TRF 1ª 05 – Raldênio Costa TRF 2ª 06 – Maria Salette Camargo Nascimento TRF 3ª 07 – Luiz Carlos de Castro Lugon TRF 4ª 08 – Rogério de Menezes Fialho Moreira TRF 5ª
		Período da Presidência: 21/06/2011 a 20/06/2013 Coord: <b>Ângela Valéria M. A. Dusi</b> (33199133)		Período da Presidência: 10/08/2011 a 09/08/2013 Coord: <b>Teresa Helena Basevi</b> (33199165)	Período da Presidência: 20/04/2012 a 19/04/2014 Coord: <b>Eliseu Augusto N. de Santana</b> (33199807)	Art. 7º do RISTJ
		Art. 2º §§ 3º, 4º e 6º, do RISTJ		Sessões: às terças-feiras e 1ª e 3ª quinta-feira do mês		
<b>COMISSÃO DE REGIMENTO INTERNO</b> Arts. 40 e 41 do RISTJ		<b>COMISSÃO DE JURISPRUDÊNCIA</b> Arts. 40 e 41 do RISTJ		<b>COMISSÃO DE DOCUMENTAÇÃO</b> Arts. 40 e 41 do RISTJ		<b>COMISSÃO DE COORDENAÇÃO</b> Arts. 40 e 41 do RISTJ
- Ministra Nancy Andrighi (Presidente) - Ministro Napoleão Nunes Maia Filho - Ministro Og Fernandes - Ministro Humberto Martins (Suplente)		- Ministro Gilson Dipp (Presidente) - Ministro Francisco Falcão - Ministra Maria Thereza de Assis Moura - Ministro Luis Felipe Salomão - Ministro Raul Araújo - Vago		- Ministra Laurita Vaz (Presidente) - Ministro Sidnei Beneti - Ministro Herman Benjamin (Suplente) - Vago		- Ministro João Otávio de Noronha – CGJF (Presidente) - Ministro Castro Meira - Ministro Jorge Mussi (Suplente) - Vago
<b>Assessoria de Atendimento aos Ministros</b>		<b>E-mail: asm@stj.jus.br</b>				



**PODER JUDICIÁRIO**

**SUPERIOR TRIBUNAL DE JUSTIÇA**  
**Assessoria de Modernização e Gestão Estratégica**  
**Coordenadoria de Gestão da Informação**

**BOLETIM ESTATÍSTICO**  
Março

**Brasília**  
**2013**

# SUMÁRIO

1. Composição do Superior Tribunal de Justiça.....	02
2. Apresentação.....	07
3. Movimentação Processual – distribuição até a baixa (Mensal).....	09
4. Movimentação Processual – distribuição até a baixa (Cumulativo).....	10
5. Processos distribuídos e registrados por Unidades de Federação (mensal/Cumulativo).....	11
6. Unidades da Federação com respectivos processos distribuídos e registrados (Cumulativo).....	12
7. Processos distribuídos, julgados e pendentes de julgamento (Jan./Mar.).....	13
8. Gráfico de processos distribuídos, julgados e pendentes de 1º julgamento (Jan./Mar.).....	14
9. Processos registrados – Ministro Presidente (Jan./Mar.).....	15
10. Execução Judicial – Processos Registrados (Cumulativo).....	16
11. Decisões e despachos proferidos pelos Ministros Presidente e Vice-Presidente (Jan./Mar.).....	17
12. Processos recebidos com respectiva procedência (Jan./Mar.).....	18
13. Processos registrados, distribuídos, atribuídos, redistribuídos, baixados por atribuição, redistribuição e cancelamento de distribuição por órgãos judicantes (mensal).....	19
14. Gráficos de processos distribuídos às Seções e Turmas (mensal e cumulativo).....	20
15. Processos distribuídos e registrados por classes de processos (mensal).....	21
16. Processos registrados, distribuídos, atribuídos, redistribuídos, baixados por atribuição, redistribuição e cancelamento de distribuição por órgãos judicantes (Jan./Mar.).....	22
17. Processos distribuídos e registrados por classes de proc. (Jan./Mar.).....	23
18. Processos julgados por órgãos judicantes (mensal).....	24
19. Gráficos de processos julgados nas Seções e Turmas (mensal e cumulativo).....	25

20. Processos julgados (Corte Especial, Seções e Turmas) e decididos monocraticamente por classes (mensal).....	26
21. Gráfico de processos distribuídos, julgados e acórdãos publicados na Corte Especial, Seções e Turmas (mensal e cumulativo).....	27
22. Gráfico de processos distribuídos e julgados nas Seções e respectivas Turmas (Jan./Mar.).....	28
23. Processos julgados por órgãos judicantes (Jan./Mar.).....	29
24. Processos julgados (Corte Especial, Seções e Turmas) e decididos monocraticamente por classes (Jan./Mar.).....	30
25. Gráfico de processos julgados por classes (Jan./Mar.).....	31
26. Gráfico de Publicações pelas Coordenadorias e NUPRE (Jan./Mar.).....	32
27. Processos distribuídos e julgados, por ano e mês, no período de 7/4/1989 a 31/3/2013.....	33
28. Gráfico de processos julgados - 7/4/1989 a 31/3/2013.....	34
29. Processos distribuídos, julgados e pendentes de julgamento no período de 7/4/1989 a 31/3/2013.....	35
30. Gráfico de processos distribuídos, julgados e pendentes de 1º julgamento (7/4/1989 a 31/3/2013).....	36
31. Recursos protocolizados de decisões proferidas no STJ - (por relator) (Mensal).....	37
32. Recursos protocolizados de decisões proferidas no STJ - (por relator) (Jan./Mar.) .....	38

# APRESENTAÇÃO

Em consonância com o Artigo 21, inciso XXIX, e o 117 do Regimento Interno desta Corte, o presente Boletim Estatístico, publicado mensalmente, apresenta dados relativos à atividade judicante e ao trâmite processual do Superior Tribunal de Justiça, desde o recebimento até a baixa (processos recursais) e arquivamento (processos originários). Dessa forma, são divulgados mensalmente o quantitativo de petições protocolizadas, de processos recebidos por Tribunal de Origem, distribuídos, redistribuídos, atribuídos, julgados, acórdãos publicados, processos baixados, arquivados, remetidos ao Ministério Público e ao Supremo Tribunal Federal. De modo geral, esses dados são discriminados por classe, ministro-relator, órgão julgador e unidade da federação. Essas informações, representadas em planilhas e gráficos, têm por finalidade subsidiar o processo de tomada de decisão por parte dos Senhores Ministros.

Consta, ainda, informação correspondente ao número de decisões, por classe, proferidas pelo Exmo. Sr. Ministro-Presidente e Vice-Presidente, inclusive as atinentes aos despachos exarados em recursos extraordinários.

O Boletim Estatístico apresenta, também, informações referentes a processos distribuídos e julgados, desde a instalação do Superior Tribunal de Justiça em 7.4.1989, ordenados de forma a mostrar a variação ano a ano da movimentação processual.

Fazendo-se uma relação percentual entre os dados do mês em referência, concernentes a processos distribuídos, julgados, acórdãos publicados e recursos interpostos, chega-se aos seguintes indicadores:

- Relação entre o total de processos distribuídos e recebidos: 76,62% (foram distribuídos 23,38% processos a menos que recebidos);
- Relação entre o total de julgados (exceto AgRg e EDcl) e distribuídos: 129,75% (foram julgados 29,75% processos a mais que distribuídos);
- Relação entre o quantitativo de acórdãos publicados e julgados em sessão: 111,00% (foram publicados 11,00% de acórdãos a mais que processos julgados em sessão);
- Taxa de recorribilidade interna: 25,50%;
- Taxa de recorribilidade externa (recurso extraordinário e ordinário-STF): 9,29%;
- Taxa de recorribilidade externa em decisões denegatórias de RE e RO: 58,47%.

O número de petições protocolizadas no Tribunal foi de 38.000, e fazendo-se comparativo com o número de processos distribuídos (17.507) resulta em 217,06%.

Do total de julgados (29.319), a 15,28% foi dado provimento, a 61,86%, negado, 16,32% não foram conhecidos e 6,54% encontram-se na categoria “outros” (homologação de desistência/acordo, decisões proferidas em conflitos de competência, entre outras decisões).

Frise-se que desse total (29.319), 4.824 referem-se a Recurso Especial (a 40,71% foi dado provimento, a 49,67% negado, 5,16% não foram conhecidos e 4,46% incluem-se na categoria “outros”); 11.047 correspondem a Agravo em Recurso Especial (a 9,89% foi dado provimento, a 59,21%, negado, 24,63% não foram conhecidos e 6,27% incluem-se na categoria

“outros”), e 1.039 correspondem a Agravo de Instrumento (a 10,68% foi dado provimento, a 60,25%, negado, 8,57% não foram conhecidos e 20,50% incluem-se na categoria “outros”).

Especificamente quanto aos Agravos Regimentais, foram decididos 4.752, dos quais a 8,48% foi dado provimento, a 75,23%, negado, 15,03% não foram conhecidos e em 1,26% proferidas outras decisões.

E no que diz respeito aos Embargos de Declaração, foram apreciados 1.852, dos quais a 15,77% foi dado provimento, a 77,37%, negado, 6,05% não conhecidos e em 0,81%, proferidas outras decisões.

As páginas 9 e 10 trazem um resumo da movimentação processual, por relator, no mês e no período cumulativo, respectivamente. Outrossim, a página 30 apresenta gráfico relativo ao quantitativo de publicações realizadas pelas Coordenadorias desta Corte.

Das páginas 33 e 34 constam planilha e gráfico, onde é demonstrada a taxa de desempenho e congestionamento, ano a ano; cuja data inicial é 7.4.1989 (data de instalação do Tribunal).

A tabela da página 11 mostra o quantitativo de processos distribuídos por unidade da federação, bem como a relação percentual; destacando-se os 5 (cinco) primeiros: São Paulo (23,76%), Rio Grande do Sul (15,55%), Minas Gerais (13,48%), Rio de Janeiro (6,71%) e Santa Catarina (6,37%).

Do quantitativo de processos recebidos, 25,69% são oriundos da Justiça Federal, 71,19% da Justiça Estadual, 0,44% da Justiça especializada e 2,68% do Superior Tribunal de Justiça.

O Boletim Estatístico é elaborado em conformidade com as Normas de Apresentação Tabular do Instituto Brasileiro de Geografia e Estatística – IBGE e da Associação Brasileira de Normas Técnicas – ABNT.

## Movimentação Processual - Março de 2013

Processos	Processos														
	Distribuídos (11)	Julgados (Incluindo AgRg e EDcl)			Liminares e Embargos (B)	Decisões não terminativas (C)	Total de decisões e despachos D = (A+B+C)	Pedido de Vista	Voto Vista	Publicações				Processos com vista ao MP (último dia do mês)	Baixados
		Sessão	Monocráticos	Total de julgados (A)						Acórdãos	Decisões monocráticas	Despachos/ Vista	Total de Publicados		
Ministro Presidente	2.767	1	1.836	1.837	4	1.434	3.275			2	1.475	908	2.385	580	295
Ministro Vice-Presidente			30	30		309	339			3	426	215	644		
Felix Fischer (1)															12
Gilson Dipp (2)	110													1	18
Ari Parquandler	560	183	137	320	11	766	1.097	5	1	216	156	56	428	764	299
Eliana Calmon (5)	7.563	4	133	137	21	253	411			3	43	26	72	78	26
Francisco Falcão (4)		1		1			1							2	4
Nancy Andriqhi	645	309	790	1.099	21	47	1.167	3	3	405	900	74	1.379	159	911
Laurita Vaz	405	261	503	764	94	257	1.115	1	1	276	575	55	906	622	628
João Otávio de Noronha (3)	8.093	2	99	101	7	44	152	3			60	146	206	16	12
Castro Meira	464	234	590	824	6	261	1.091	3	4	248	590	136	974	938	943
Arnaldo Esteves Lima (6)	524	255	329	584	11	175	770	2		219	419	145	783	458	639
Humberto Martins	516	297	876	1.173	17	70	1.260		1	350	769	71	1.190	165	1.110
Maria Thereza de Assis Moura	409	211	574	785	184	175	1.144	1	2	284	818	147	1.249	484	927
Herman Benjamin	532	393	778	1.171	16	108	1.295	7	1	540	876	70	1.486	361	1.321
Napoleão Nunes Maia Filho	510	229	521	750	12	141	903	2	2	93	615	31	739	353	582
Sidnei Beneti	619	309	1.240	1.549	2	104	1.655	4	1	431	1.467	63	1.961	156	1.271
Jorge Mussi	393	136	423	559	118	136	813	4		295	556	60	911	683	700
Og Fernandes	410	153	533	686	130	232	1.048	1	4	155	662	132	949	720	539
Luis Felipe Salomão	630	288	1.098	1.386	9	62	1.457	2	1	293	979	24	1.296	89	781
Mauro Campbell Marques	504	359	742	1.101	13	323	1.437	3	7	262	814	210	1.286	637	1.110
Benedito Gonçalves	507	270	959	1.229	26	247	1.502	4	1	261	883	205	1.349	250	671
Raul Araújo	637	168	776	944	15	121	1.080	1	4	183	708	41	932	225	620
Paulo de Tarso Sanseverino	628	145	1.236	1.381	12	95	1.488	1	3	82	1.933	96	2.111	113	2.067
Isabel Gallotti	646	195	1.129	1.324	6	88	1.418		4	204	1.130	48	1.382	74	1.211
Antonio Carlos Ferreira	634	202	935	1.137	6	121	1.264	3		226	935	39	1.200	63	1.033
Villas Bôas Cueva	652	393	1.039	1.432	7	84	1.523	4	6	444	928	74	1.446	174	1.236
Sebastião Reis Júnior	402	141	496	637	111	184	932	4	7	151	615	85	851	740	911
Marco Buzzi	648	117	1.083	1.200	23	75	1.298	2	2	80	1.284	53	1.417	209	1.210
Marco Aurélio Bellizze	394	193	613	806	128	83	1.017		1	192	755	56	1.003	678	859
Assusete Magalhães	406	104	534	638	168	161	967	4		144	709	69	922	700	539
Sérgio Kukina	539	191	913	1.104	16	198	1.318	2	3	190	804	33	1.027	140	236
Presidente da 1ª Seção		1		1			1			1			1		
Presidente da 2ª Seção															1
Presidente da 3ª Seção	68	3		3			3			5		3	8		61
Alderita Ramos de Oliveira (7)	400	161	532	693	138	319	1.150			274	692	54	1.020	637	442
Campos Marques (8)	403	207	668	875	119	149	1.143	1		253	670	40	963	646	545
Marilza Mavnard (9)	392	227	652	879	88	241	1.208			238	691	29	958	656	729
Diva Malerbi (10)	221	83	92	175	5	23	203			129	147	18	294		342
Ministros aposentados		4		4			4			5		2	7	560	163
<b>Total</b>	<b>33.231</b>	<b>6.430</b>	<b>22.889</b>	<b>29.319</b>	<b>1.544</b>	<b>7.086</b>	<b>37.949</b>	<b>67</b>	<b>59</b>	<b>7.137</b>	<b>25.084</b>	<b>3.514</b>	<b>35.735</b>	<b>13.131</b>	<b>25.004</b>

Fontes: Secretaria Judiciária; NUPRE; Gabinetes de Ministros; Secretaria dos Órgãos Julgadores e Sistema Justiça.

Nota: No total de julgados estão incluídos os Agravos Regimentais e os Embargos de Declaração, totalizando 6.604 feitos.

(1) Ministro Presidente. (2) Ministro Vice-Presidente. Em licença médica de 5/11/2012 a 15/3/2013. (3) Corregedor-Geral da Justiça Federal até 18/3/2013. Designado para compor a 2ª Seção e 3ª Turma. (4) Ministro Corregedor Nacional de Justiça. (5) Ministra no exercício temporário da Vice-Presidência de 5/11/2012 a 15/3/2013. Reconduzida à 1ª Seção e 2ª Turma. (6) Corregedor-Geral da Justiça Federal partir de 18/3/2013, mantendo suas funções judicantes. (7) Desembargadora convocada do TJ/PE. (8) Desembargador convocado do TJ/PR. (9) Desembargadora convocada do TJ/SE. (10) Desembargadora convocada do TRF 3ª Região. Em atividade no STJ até 18/3/2013. (11) Computados todos os processos distribuídos, redistribuídos, atribuídos, as baixas, por atribuição e redistribuição e os Cancelamentos de distribuição. Não estão contabilizados os processos relativos as baixas e Cancelamentos de distribuição nos ano(s) anterior(es).



## Movimentação processual - Janeiro a Março de 2013

Processos	Processos													Baixados
	Distribuídos (12)	Julgados (Incluindo AgRg e EDcl)			Liminares e Embargos (B)	Decisões não terminativas (C)	Total de decisões e despachos D = ( A+B+C )	Pedido de Vista	Voto Vista	Publicações				
		Sessão	Monocráticos	Total de julgados (A)						Acórdãos	Decisões Monocráticas	Despachos/ Vista	Total de Publicados	
Ministro Presidente	5.458	4	4.078	<b>4.082</b>	559	3.510	<b>8.151</b>			18	4.163	2.286	6.467	707
Ministro Vice-Presidente		98	328	<b>426</b>	719	1.357	<b>2.502</b>	1		294	2.151	965	<b>3.410</b>	35
Felix Fischer (1)														35
Gilson Dipp (2)	110										2		<b>2</b>	46
Ari Parquandler	1.821	330	555	<b>885</b>	47	1.622	<b>2.554</b>	9	11	342	597	212	<b>1.151</b>	635
Eliana Calmon (5)	7.584	10	137	<b>147</b>	22	253	<b>422</b>			3	43	26	<b>72</b>	26
Francisco Falcão (4)		1		<b>1</b>			<b>1</b>							12
Nancy Andriahi	2.201	580	2.384	<b>2.964</b>	41	140	<b>3.145</b>	7	9	753	2.304	152	<b>3.209</b>	2.496
Laurita Vaz	1.079	550	998	<b>1.548</b>	160	775	<b>2.483</b>	2	1	585	1.054	109	<b>1.748</b>	1.186
João Otávio de Noronha (3)	8.114	2	140	<b>142</b>	9	62	<b>213</b>	3	3		81	156	<b>237</b>	37
Castro Meira	1.657	488	1.565	<b>2.053</b>	14	654	<b>2.721</b>	8	8	807	1.616	297	<b>2.720</b>	1.547
Arnaldo Esteves Lima (7)	1.776	471	974	<b>1.445</b>	22	541	<b>2.008</b>	4		601	1.172	300	<b>2.073</b>	1.615
Humberto Martins	1.766	592	2.169	<b>2.761</b>	27	172	<b>2.960</b>	2	1	616	2.342	157	<b>3.115</b>	1.986
Maria Thereza de Assis Moura	1.066	474	1.486	<b>1.960</b>	298	745	<b>3.003</b>	6	7	483	1.705	372	<b>2.560</b>	1.726
Herman Benjamin	1.792	790	2.101	<b>2.891</b>	24	360	<b>3.275</b>	8	1	730	1.896	153	<b>2.779</b>	2.039
Napoleão Nunes Maia Filho	1.898	377	1.333	<b>1.710</b>	25	323	<b>2.058</b>	4	2	285	1.121	74	<b>1.480</b>	1.197
Sidnei Beneti	2.051	688	3.003	<b>3.691</b>	4	233	<b>3.928</b>	8	1	779	2.475	138	<b>3.392</b>	2.507
Jorge Mussi	1.067	385	1.093	<b>1.478</b>	198	298	<b>1.974</b>	4		529	1.157	127	<b>1.813</b>	1.394
Og Fernandes	1.063	257	1.120	<b>1.377</b>	235	440	<b>2.052</b>	3	4	264	1.260	264	<b>1.788</b>	1.107
Luis Felipe Salomão	2.136	513	2.451	<b>2.964</b>	42	148	<b>3.154</b>	2	3	586	2.376	60	<b>3.022</b>	1.924
Mauro Campbell Marques	1.744	695	2.194	<b>2.889</b>	34	755	<b>3.678</b>	10	11	725	2.185	335	<b>3.245</b>	1.928
Benedito Gonçalves	1.741	427	1.901	<b>2.328</b>	37	512	<b>2.877</b>	12	1	430	1.613	378	<b>2.421</b>	1.339
Raul Araújo	2.150	371	1.704	<b>2.075</b>	26	261	<b>2.362</b>	3	4	412	1.673	109	<b>2.194</b>	1.682
Paulo de Tarso Sanseverino	2.156	657	3.444	<b>4.101</b>	25	187	<b>4.313</b>	3	3	683	3.512	202	<b>4.397</b>	4.142
Isabel Gallotti	2.160	379	2.675	<b>3.054</b>	12	181	<b>3.247</b>	5	4	417	2.478	90	<b>2.985</b>	2.458
Antonio Carlos Ferreira	2.168	432	2.062	<b>2.494</b>	13	225	<b>2.732</b>	3		502	2.138	122	<b>2.762</b>	1.921
Villas Bôas Cueva	2.181	688	2.108	<b>2.796</b>	26	270	<b>3.092</b>	7	7	795	2.027	186	<b>3.008</b>	2.758
Sebastião Reis Júnior	1.076	338	1.354	<b>1.692</b>	193	527	<b>2.412</b>	10	11	351	1.510	213	<b>2.074</b>	1.768
Marco Buzzi	2.161	198	2.687	<b>2.885</b>	30	373	<b>3.288</b>	5	3	193	2.453	247	<b>2.893</b>	2.201
Marco Aurélio Bellizze	1.039	451	1.422	<b>1.873</b>	250	189	<b>2.312</b>		1	460	1.576	122	<b>2.158</b>	1.583
Assusete Macalhões	1.067	241	1.398	<b>1.639</b>	235	268	<b>2.142</b>	6		147	1.378	113	<b>1.638</b>	800
Sérgio Kukina (6)	12.170	252	1.084	<b>1.336</b>	28	262	<b>1.626</b>	3	3	211	932	41	<b>1.184</b>	240
Presidente da 1ª Seção	4	1		<b>1</b>			<b>1</b>			3			<b>3</b>	3
Presidente da 2ª Seção														1
Presidente da 3ª Seção	187	8		<b>8</b>			<b>8</b>			8		5	<b>13</b>	163
Alderita Ramos de Oliveira (8)	1.064	385	934	<b>1.319</b>	252	723	<b>2.294</b>			420	1.126	133	<b>1.679</b>	1.188
Campos Marques (9)	1.067	412	1.285	<b>1.697</b>	245	292	<b>2.234</b>	1		447	1.308	99	<b>1.854</b>	904
Marilza Mavnard (10)	1.064	488	1.265	<b>1.753</b>	149	603	<b>2.505</b>	1		519	1.229	68	<b>1.816</b>	1.203
Diva Malerbi (11)	1.074	240	564	<b>804</b>	14	476	<b>1.294</b>			261	574	49	<b>884</b>	907
Ministros aposentados		8		<b>8</b>		5	<b>13</b>			14	8	41	<b>63</b>	694
<b>Total</b>	<b>78.912</b>	<b>13.281</b>	<b>53.996</b>	<b>67.277</b>	<b>4.015</b>	<b>17.742</b>	<b>89.034</b>	<b>140</b>	<b>99</b>	<b>14.673</b>	<b>55.235</b>	<b>8.401</b>	<b>78.309</b>	<b>50.140</b>

Fontes: Secretaria Judiciária; NUPRE; Gabinetes de Ministros; Secretaria dos Órgãos Julgadores e Sistema Justiça.

Nota: No total de julgados estão incluídos os Agravos Regimentais e os Embargos de Declaração, totalizando 13.770 feitos.

(1) Ministro Presidente. (2) Ministro Vice-Presidente. Em licença médica de 5/11/2012 a 15/3/2013. (3) Corregedor-Geral da Justiça Federal até 18/3/2013. Designado para compor a 2ª Seção e 3ª Turma (4) Ministro Corregedor Nacional de Justiça. (5) Ministra no exercício temporário da Vice-Presidência de 5/11/2012 a 15/3/2013. Reconduzida à 1ª Seção e 2ª Turma. (6) Ministro empossado em 6/2/2013. (7) Corregedor-Geral da Justiça Federal partir de 18/3/2013, mantendo suas funções judicantes. (8) Desembargadora convocada do TJ/PE a partir de 14/5/2012. (9) Desembargador convocado do TJ/PR. (10) Desembargadora convocada do TJ/SE. (11) Desembargadora convocada do TRF 3ª Região. Em atividade no STJ até 18/3/2013. (12) Computados todos os processos distribuídos, redistribuídos, atribuídos, as baixas, por atribuição e redistribuição e os Cancelamentos de distribuição. Não estão contabilizados os processos relativos as baixas e Cancelamentos de distribuição nos ano(s) anterior(es).

## Processos Distribuídos e Registrados por Unidades da Federação Períodos: Março e Janeiro a Março de 2013

Mês Unidades da Federação	Março de 2013		Período Unidades da Federação	Janeiro a Março de 2013	
	Quantidade	(%)		Quantidade	(%)
São Paulo	4.094	23,76	São Paulo	11.621	22,78
Rio Grande do Sul	2.680	15,55	Rio Grande do Sul	9.049	17,74
Minas Gerais	2.323	13,48	Minas Gerais	7.851	15,39
Rio de Janeiro	1.156	6,71	Rio de Janeiro	3.430	6,72
Santa Catarina	1.097	6,37	Santa Catarina	2.950	5,78
Distrito Federal	1.027	5,96	Distrito Federal	2.677	5,25
Paraná	758	4,40	Paraná	1.848	3,62
Ceará	549	3,19	Pernambuco	1.522	2,98
Pernambuco	487	2,83	Mato Grosso do Sul	1.296	2,54
Mato Grosso do Sul	401	2,33	Ceará	1.294	2,54
Paraíba	379	2,20	Sergipe	900	1,76
Sergipe	319	1,85	Paraíba	886	1,74
Alagoas	286	1,66	Espírito Santo	781	1,53
Goiás	233	1,35	Rio Grande do Norte	719	1,41
Bahia	226	1,31	Bahia	706	1,38
Espírito Santo	225	1,31	Alagoas	657	1,29
Rio Grande do Norte	222	1,29	Goiás	646	1,27
Mato Grosso	170	0,99	Mato Grosso	523	1,03
Maranhão	130	0,75	Rondônia	282	0,55
Rondônia	92	0,53	Tocantins	268	0,53
Acre	73	0,42	Pará	240	0,47
Pará	71	0,41	Maranhão	227	0,44
Tocantins	62	0,36	Acre	219	0,43
Piauí	55	0,32	Piauí	150	0,29
Amazonas	45	0,26	Amazonas	130	0,25
Roraima	42	0,24	Amapá	91	0,18
Amapá	31	0,18	Roraima	60	0,12
<b>Subtotal</b>	<b>17.233</b>	<b>100,00</b>	<b>Subtotal</b>	<b>51.023</b>	<b>100,00</b>
Outros Países	274	..	Outros Países	725	..
<b>Total</b>	<b>17.507</b>	<b>..</b>	<b>Total</b>	<b>51.748</b>	<b>..</b>

Fontes: Secretaria Judiciária; Sistema Justiça.

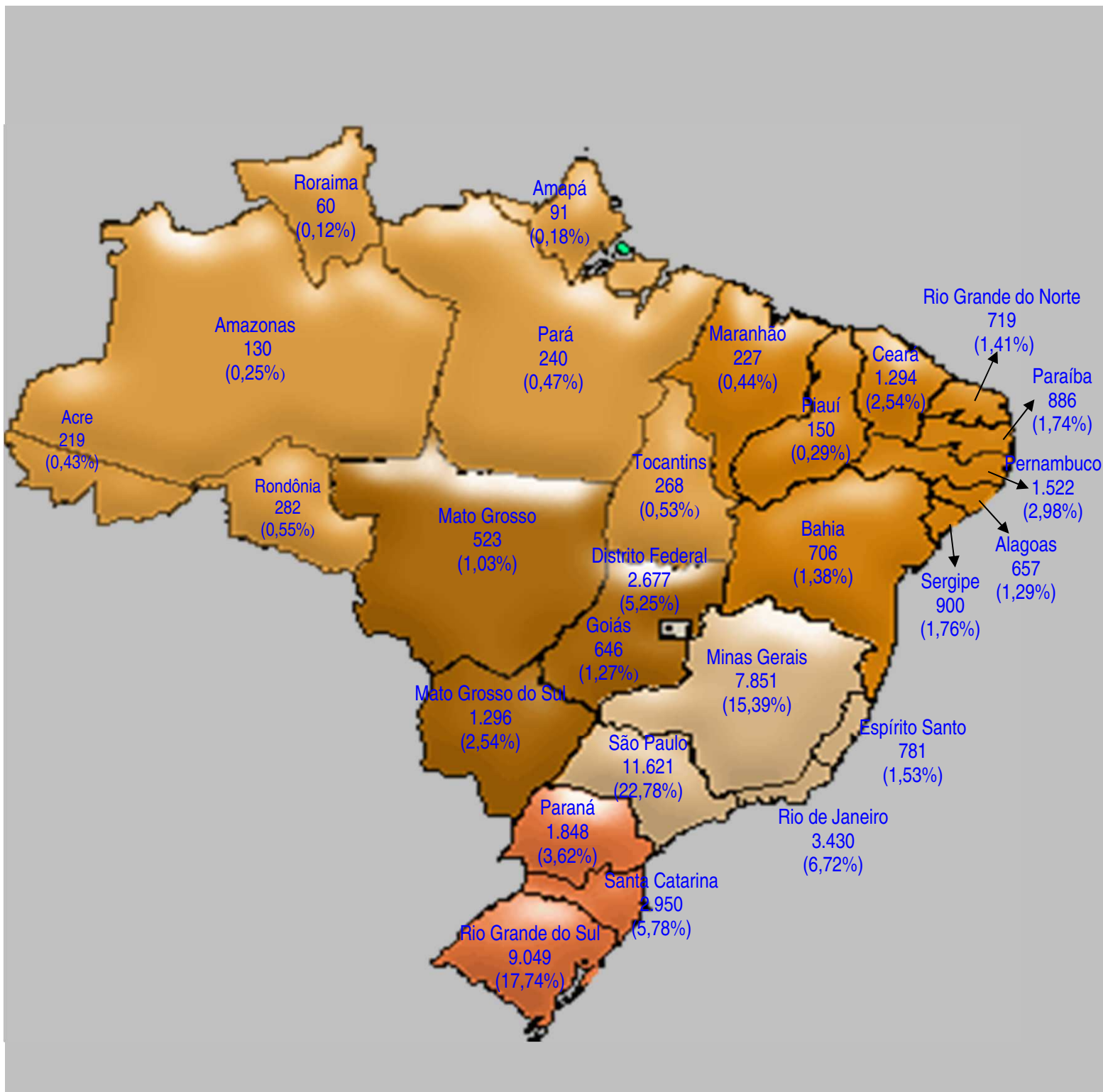
Notas: Sinal convencional utilizado:

.. Não se aplica dado numérico.

No valor referente a "outros países" estão computadas as Cartas Rogatórias e as Sentenças estrangeiras

## Unidades da Federação com os respectivos processos distribuídos e registrados

Período: Janeiro a Março de 2013



Fontes: Secretaria Judiciária; Sistema Justiça.

Notas: Sinal convencional utilizado:

.. Não se aplica dado numérico.

No valor referente a "outros países" estão computadas as Cartas Rogatórias e as Sentenças estrangeiras

## Processos distribuídos, julgados e pendentes de 1º julgamento - 2013 -

Processos →	Pendentes do(s) mês(es) anterior(es)	Distribuídos	Julgados				Pendentes do Mês		Pendentes Acumulados	
			Processo Principal	AgRg	EDcl	Total de Julgados	G = ( B - C )		H = ( A + G )	
			(C)	(D)	(E)	F = (C+D+E)	Valor Absoluto	(%)	Valor Absoluto	(%)
Meses ↓	(A)	(B)	(C)	(D)	(E)	F = (C+D+E)	Valor Absoluto	(%)	Valor Absoluto	(%)
Janeiro		15.556	479	5	30	514	15.077	96,92	15.077	96,92
Fevereiro	15.077	18.685	30.313	5.069	2.062	37.444	-11.628	-62,23	3.449	18,46
Março	3.449	17.507	22.715	4.752	1.852	29.319	-5.208	-29,75	-1.759	-10,05
Abril										
Maio										
Junho										
Julho										
Agosto										
Setembro										
Outubro										
Novembro										
Dezembro										
<b>Total</b>		51.748	53.507	9.826	3.944	67.277	..	..	-1.759	-3,40

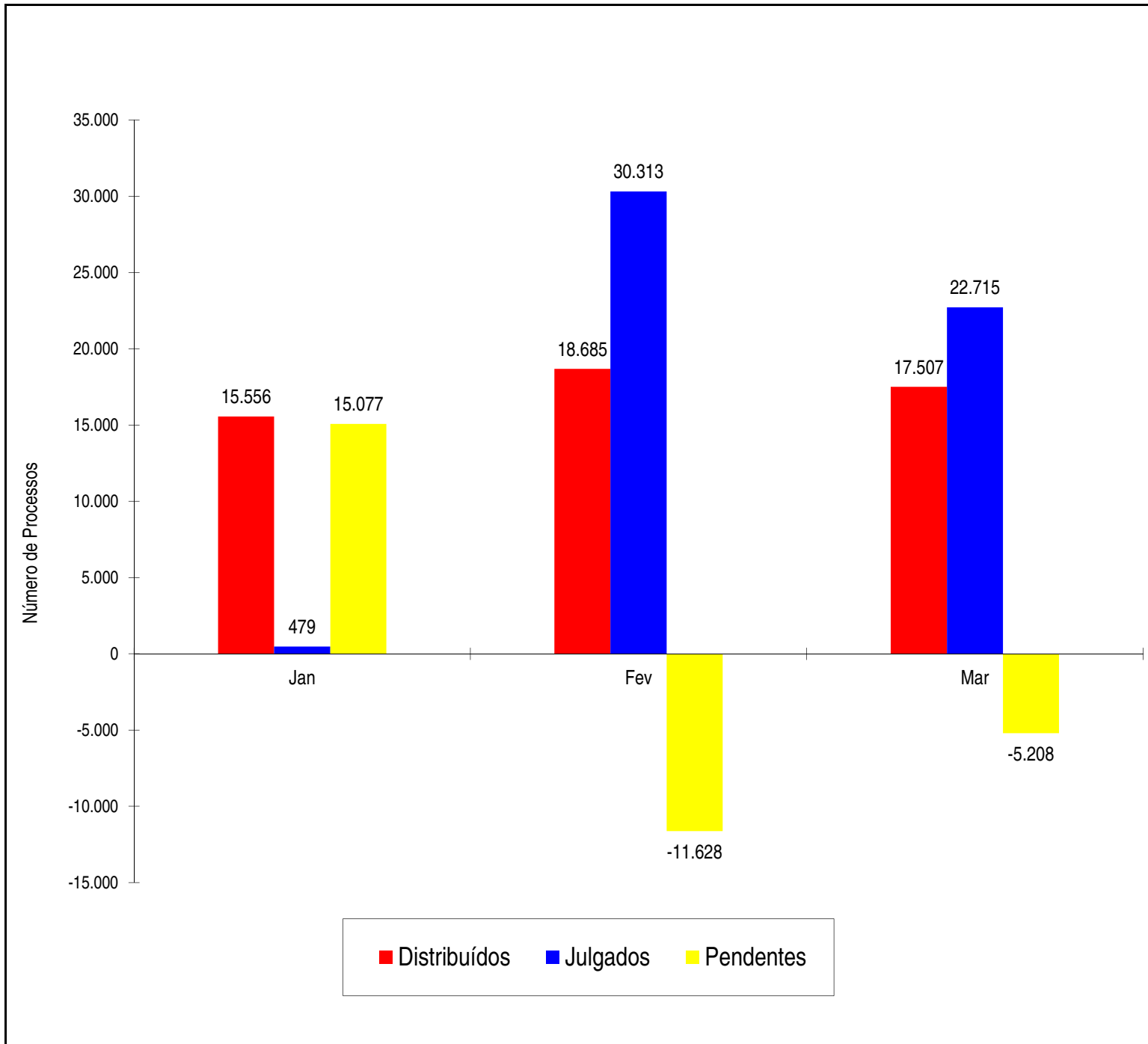
Fontes: Secretaria Judiciária; NUPRE; Coordenadorias: Corte Especial, Seções e Turmas; Gabinetes de Ministros; Sistema Justiça.

Notas: Sinal convencional utilizado:

.. Não se aplica dado numérico.

Nos processos distribuídos estão computados também os registrados (exceto os AG/RE, AG/RMS, AG/RHC, Prc e RPV) - competência do Ministro Presidente.

## Processos distribuídos, julgados e pendentes de 1º julgamento Período: Janeiro a Março de 2013



Fontes: Secretaria Judiciária; NUPRE; Coordenadorias: Corte Especial, Seções e Turmas; Gabinetes de Ministros; Sistema Justiça.

Notas: Total de distribuídos: 51.748

Total de julgados: 53.507

Total de pendentes: -1.759

Nos processos julgados não estão incluídos os Agravos Regimentais e os Embargos de Declaração, em número de 13.770 feitos.

**O número negativo de pendentes no mês de fevereiro e março são decorrentes de processos distribuídos no(s) mês(es) e/ou ano(s) anterior(es) e que foram julgados nos citados meses.**

## Processos registrados - Competência do Ministro Presidente - 2013

Feitos Meses	Ag	AREsp	APn	CC	CR	EAg	EREsp	ExSusp	HC	MC	MS	Pet	Prc	Rcl	REsp	RHC	RPV	RvCr	SE	SEC	SLS	SS	Total
Janeiro	48	295			82				46			1		1	117			12	95		3	8	708
Fevereiro	229	1.033			122			1	45	1			2	1	480			14	142		10	4	2.084
Março	156	1.681			141				57			1	6	5	586		5	18	132		12	1	2.801
Abril																							
Maio																							
Junho																							
Julho																							
Agosto																							
Setembro																							
Outubro																							
Novembro																							
Dezembro																							
<b>Total</b>	<b>433</b>	<b>3.009</b>			<b>345</b>			<b>1</b>	<b>148</b>	<b>1</b>		<b>2</b>	<b>8</b>	<b>7</b>	<b>1.183</b>		<b>5</b>	<b>44</b>	<b>369</b>		<b>25</b>	<b>13</b>	<b>5.593</b>

Fontes: Secretaria Judiciária; Sistema Justiça.

## Execução judicial - Processos registrados (IN 02/05) - Janeiro a Março de 2013

Processos	AR	EAR	Emb ExeAR	Emb ExeMC	Emb ExeMS	ExeAR	ExeMC	ExeMS	ExeSEC	MC	MS	Pet	Total
Ministros													
Presidente do STJ													
Presidente da 1ª Seção								4					4
Presidente da 2ª Seção													
Presidente da 3ª Seção					70			116					186
<b>Total</b>					<b>70</b>			<b>120</b>					<b>190</b>

Fontes: Secretaria Judiciária; Sistema Justiça.

**Decisões e despachos - Ministro Presidente e Vice-Presidente - 2013**

Classe de Feitos	Ag	AIA	ARE	Ag/RE	AgRg	AREsp	APh	AR	CAT	CC	CR	EAg	EAREsp	EDcl	Emb Exe	EREsp	Exe	Ex Susp	Ex Verd	HC	HD	IJ	Inq	MC	MI	MS	Pet	Prc	Rcl	RE	REsp	RHC	RMS	RO	RP	RPV/RvCr	Sd	SE	SEC	SLS	SS	Total						
Janeiro	Presidente	40				105	2	1		13				11		2				547			1	41		39	18		82										1		110	3	5	1.096				
	Vice-Presidente	1	236			25	5	7	9		45		1		23		3			821	1	1	5	64		36	22		180	297	4	1	20	31	1					1		4	6	1.850				
Fevereiro	Presidente	284		1		22	1012	1	14		4	744	4	8	12		17	2	2	64				17	116	7	8	57	12	452	1	1	5	1	8	25			879	2	9	5	3.796					
	Vice-Presidente	2	263	1		80		1	12					80		2							4	3		1	1		2	415	5		5	60						4			941					
Março	Presidente	270		6		9	987		9		2	574	2	8	18		11	2	2	64				29	99	8	18	52	6	424	1		2					5	24		769	11	3	3.415				
	Vice-Presidente	1	223			19								19															659			2	68										991					
Abril	Presidente																																															
	Vice-Presidente																																															
Maio	Presidente																																															
	Vice-Presidente																																															
Junho	Presidente																																															
	Vice-Presidente																																															
Julho	Presidente																																															
	Vice-Presidente																																															
Agosto	Presidente																																															
	Vice-Presidente																																															
Setembro	Presidente																																															
	Vice-Presidente																																															
Outubro	Presidente																																															
	Vice-Presidente																																															
Novembro	Presidente																																															
	Vice-Presidente																																															
Dezembro	Presidente																																															
	Vice-Presidente																																															
<b>Total</b>	Presidente	594		7		31	2.104	3	24		19	1.318	6	16	41		30	4	4	675			1	87		254	33	26	191	18	946	7	1	7	1	13	50			1.758	2	23	13	8.307				
	Vice-Presidente	4		722	1	124	6	19	9		45		1		122		5			821	1	1	9	67		37	23		182	1.371	9	1	27	159	1				1	4	4	6	3.782					
	<b>Total Geral</b>	598		729	1	155	2.110	22	33		64	1.318	7	16	163		35	4	4	1.496	1	1	10	154		291	56	26	373	1.389	955	8	28	166	2	13	50			1.759	6	27	19	12.089				

Fontes: Assessoria Especial da Presidência; NUPRE; CREX; Sistema Justiça.

Total de decisões: 7.246

Total de despachos: 4.843

Cartas de Sentença extraídas: 246

No total estão computadas 3.456 decisões proferidas no exercício da Presidência e Vice-Presidência, sendo:

Ari Pargendler: 1

Sebastião Reis Júnior: 1

Eliana Calmon: 3.454

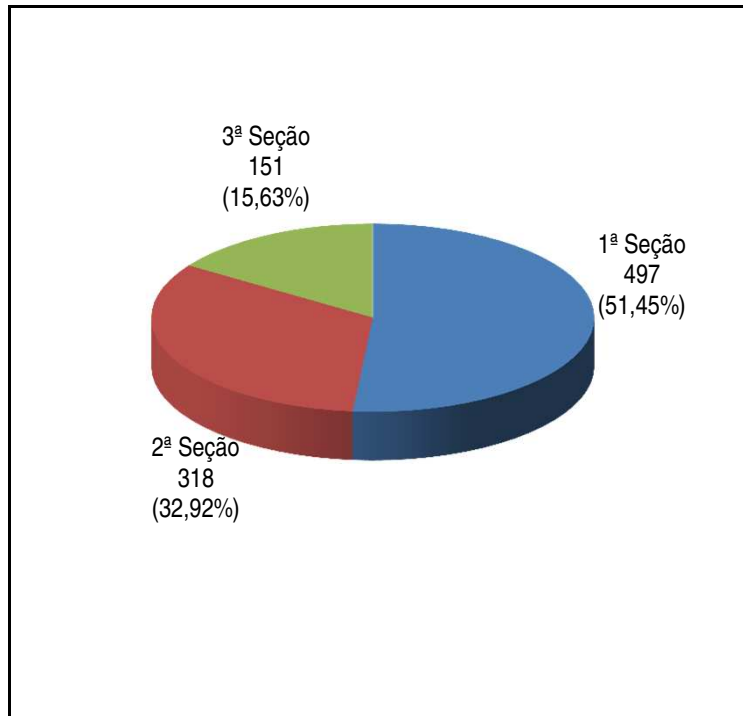


## Processos recebidos com respectiva procedência - Janeiro a Março de 2013

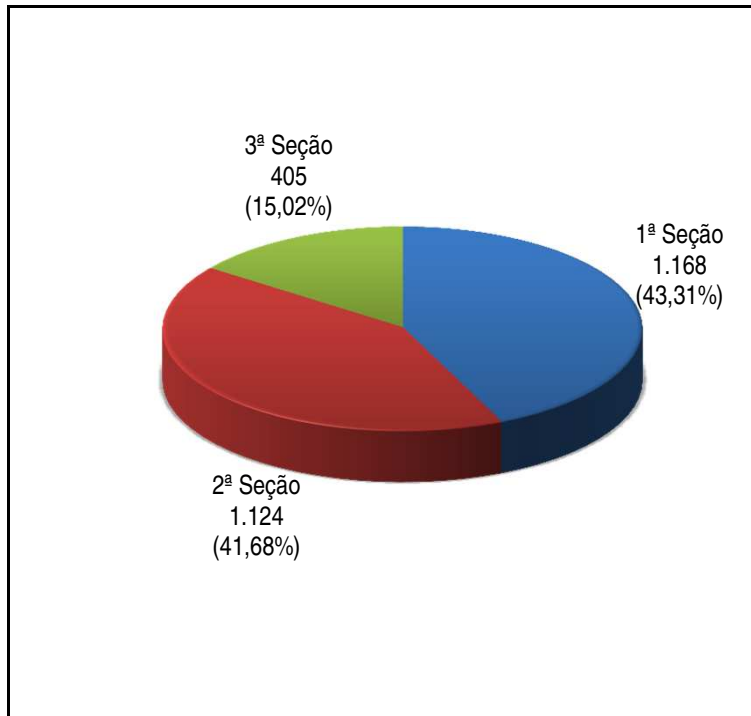
Tribunal de Justiça do Estado de São Paulo	12.252	Justiça Federal 1ª Instância Mato Grosso do Sul	8
Tribunal de Justiça do Estado do Rio Grande do Sul	9.119	Justiça Federal 1ª Instância Santa Catarina	8
Tribunal de Justiça do Estado de Minas Gerais	8.724	Justiça do Trabalho 1ª Instância Rio de Janeiro	6
Tribunal Regional Federal da 5ª Região	6.200	Justiça do Trabalho 1ª Instância Rio Grande do Norte	6
Tribunal Regional Federal da 4ª Região	3.841	Justiça Estadual 1ª Instância Mato Grosso	6
Tribunal de Justiça do Estado de Santa Catarina	3.223	Justiça Estadual 1ª Instância no Ceará	6
Tribunal de Justiça do Estado do Rio de Janeiro	2.925	Justiça Federal 1ª Instância no Maranhão	6
Tribunal de Justiça do Distrito Federal e Territórios	2.224	Justiça Federal de 1ª Instância na Bahia	6
Tribunal Regional Federal da 2ª Região	1.973	Justiça Estadual de 1ª Instância no Pará	5
Superior Tribunal de Justiça	1.480	Justiça Federal 1ª Instância em Sergipe	5
Tribunal de Justiça do Estado do Mato Grosso do Sul	1.471	Justiça Federal de 1ª Instância no Ceará	5
Tribunal Regional Federal da 3ª Região	1.137	Justiça Federal de 1ª Instância no Espírito Santo	5
Tribunal de Justiça do Estado do Paraná	1.083	Justiça Militar em São Paulo	5
Tribunal Regional Federal da 1ª Região	965	Justiça Trabalho 1ª Instância Mato Grosso	5
Tribunal de Justiça do Estado de Goiás	697	Tribunal Regional do Trabalho da 2ª Região - SP	5
Tribunal de Justiça do Estado do Espírito Santo	685	Tribunal Regional do Trabalho da 4ª Região - RS	5
Tribunal de Justiça do Estado da Bahia	664	Justiça Estadual 1ª Instância Amazonas	4
Tribunal de Justiça do Estado de Pernambuco	506	Justiça do Trabalho 1ª Instância Mato Grosso do Sul	3
Tribunal de Justiça do Estado do Mato Grosso	506	Justiça do Trabalho 1ª Instância Paraíba	3
Tribunal de Justiça do Estado de Sergipe	495	Justiça do Trabalho 1ª Instância Paraná	3
Turma Recursal Especial Cível	459	Justiça Estadual 1ª Instância em Sergipe	3
Tribunal de Justiça do Rio Grande do Norte	358	Justiça Estadual 1ª Instância Tocantins	3
Tribunal de Justiça do Estado do Tocantins	289	Justiça Federal 1ª Instância Mato Grosso	3
Tribunal de Justiça do Estado de Rondônia	274	Justiça Federal 1ª Instância no Amazonas	3
Tribunal de Justiça do Estado do Ceará	258	Justiça Federal 1ª Instância Tocantins	3
Tribunal de Justiça do Estado do Maranhão	238	Justiça Militar no Rio Grande do Sul	3
Justiça Estadual 1ª Instância São Paulo	232	Juizado Especial Criminal	2
Tribunal de Justiça do Estado do Acre	220	Juizado Especial Federal Criminal	2
Tribunal de Justiça do Estado do Pará	196	Justiça do Trabalho 1ª Instância Distrito Federal	2
Justiça Estadual 1ª Instância na Paraíba	144	Justiça do Trabalho 1ª Instância no Espírito Santo	2
Tribunal de Justiça do Estado do Piauí	136	Justiça do Trabalho 1ª Instância Santa Catarina	2
Tribunal de Justiça do Estado da Paraíba	134	Justiça Eleitoral no Rio Grande do Sul	2
Tribunal de Justiça do Estado do Amazonas	116	Justiça Federal 1ª Instância na Paraíba	2
Colégio Recursal dos Juizados Especiais de São Paulo	96	Justiça Federal 1ª Instância Pernambuco	2
Justiça Estadual 1ª Instância Minas Gerais	96	Justiça Trabalho 1ª Instância Rondônia	2
Tribunal de Justiça do Estado de Alagoas	79	Tribunal Regional do Trabalho da 10ª Região - DF	2
Tribunal de Justiça do Estado do Amapá	75	Tribunal Regional do Trabalho da 3ª Região - MG	2
Justiça Estadual 1ª Instância Distrito Federal	55	Tribunal Regional Eleitoral do Estado do Ceará	2
Justiça Federal 1ª Instância Minas Gerais	55	Tribunal Regional Eleitoral do Estado do Mato Grosso	2
Justiça Federal 1ª Instância São Paulo	52	Turma Recursal Especial Criminal	2
Tribunal de Justiça do Estado de Roraima	51	Justiça do Trabalho 1ª Instância Alagoas	1
Tribunal de Justiça Militar de São Paulo	51	Justiça do Trabalho 1ª Instância Ceará	1
Justiça do Trabalho 1ª Instância São Paulo	45	Justiça do Trabalho 1ª Instância Goiás	1
Justiça Estadual 1ª Instância Santa Catarina	38	Justiça do Trabalho 1ª Instância no Pará	1
Justiça Estadual 1ª Instância Rio de Janeiro	34	Justiça do Trabalho 1ª Instância Sergipe	1
Justiça Estadual 1ª Instância Rio Grande do Sul	32	Justiça Eleitoral em Pernambuco	1
Justiça Estadual 1ª Instância em Goiás	30	Justiça Eleitoral em Tocantins	1
Justiça Estadual 1ª Instância no Paraná	24	Justiça Estadual 1ª Instância em Alagoas	1
Justiça Federal 1ª Instância no Paraná	24	Justiça Estadual 1ª Instância Maranhão	1
Turma de Uniformização de Decisões do JEF	22	Justiça Estadual 1ª Instância Rondônia	1
Justiça Estadual 1ª Instância na Bahia	21	Justiça Federal 1ª Instância em Goiás	1
Justiça Federal 1ª Instância Rio Grande do Sul	21	Justiça Federal 1ª Instância no Amapá	1
Justiça Estadual 1ª Instância Rio Grande do Norte	19	Justiça Federal de 1ª Instância no Piauí	1
Justiça Federal 1ª Instância Rio de Janeiro	18	Justiça Federal de 1ª Instância Roraima	1
Tribunal de Justiça Militar de Minas Gerais	18	Justiça Militar em Minas Gerais	1
Turma Recursal Federal Especial Cível	18	Justiça Militar na Paraíba	1
Juizado Especial Cível	17	Justiça Militar no Amazonas	1
Justiça do Trabalho 1ª Instância Bahia	17	Tribunal Regional do Trabalho da 13ª Região - PB	1
Justiça Federal de 1ª Instância no Pará	17	Tribunal Regional do Trabalho da 15ª Região - Campinas - SP	1
Justiça do Trabalho 1ª Instância Rio Grande do Sul	16	Tribunal Regional do Trabalho da 17ª Região - ES	1
Justiça Federal 1ª Instância Distrito Federal	15	Tribunal Regional do Trabalho da 18ª Região - GO	1
Justiça Trabalho 1ª Instância Pernambuco	15	Tribunal Regional do Trabalho da 1ª Região - RJ	1
Justiça Trabalho 1ª Instância Minas Gerais	13	Tribunal Regional Eleitoral do Estado de Goiás	1
Juizado Especial Federal Cível	12	Tribunal Regional Eleitoral do Estado do Rio Grande do Sul	1
Justiça Estadual 1ª Instância Pernambuco	11	Turma Recursal Federal Especial Criminal	1
Justiça Estadual 1ª Instância Mato Grosso do Sul	9	Outros	29
Justiça Estadual de 1ª Instância no Espírito Santo	9	Total	64.563
Justiça Trabalho 1ª Instância Maranhão	9		



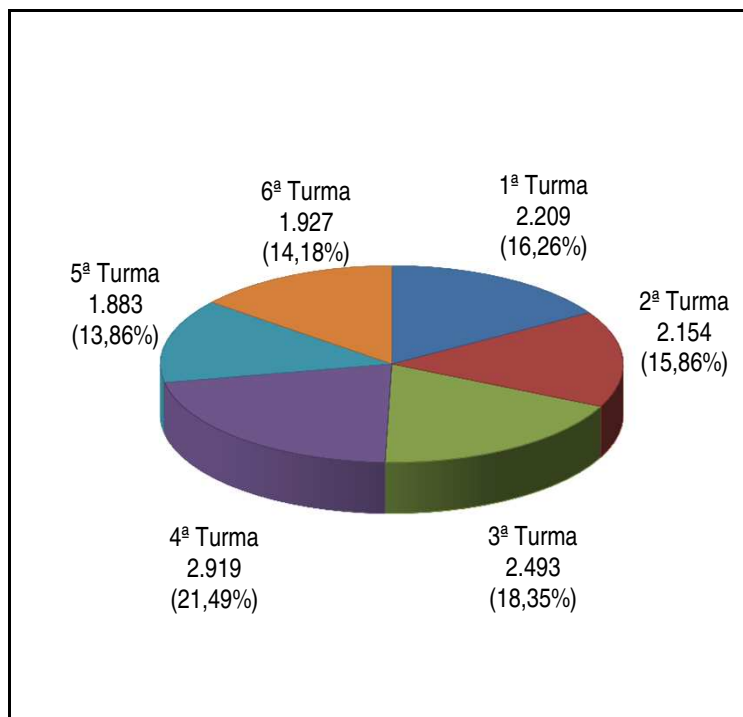
### Processos Distribuídos para as Seções Março de 2013



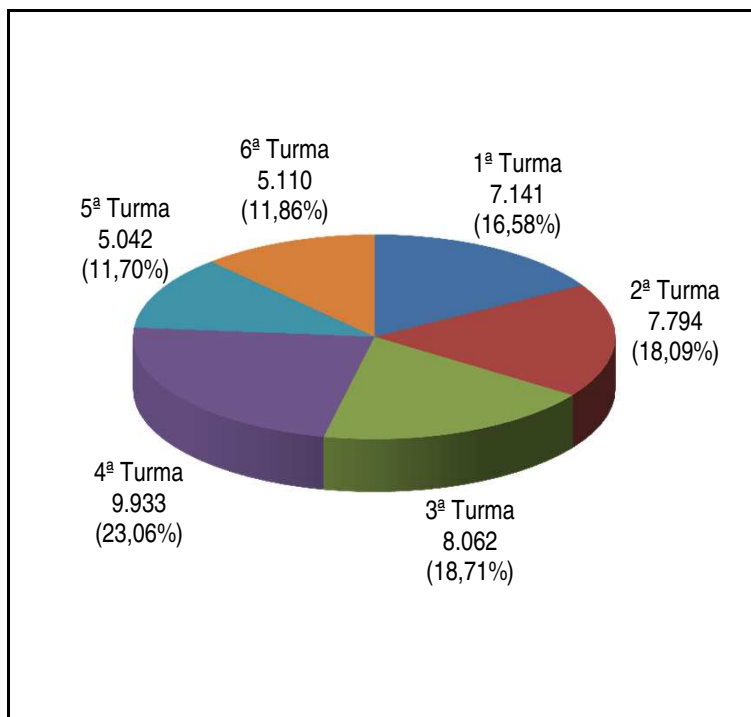
### Processos Distribuídos para as Seções Janeiro a Março de 2013



### Processos Distribuídos para as Turmas Março de 2013



### Processos Distribuídos para as Turmas Janeiro a Março de 2013



## Processos distribuídos e registrados - Março de 2013

Classes de Feitos Relatores	Ag	AIA	APn	AR	AREsp	CAr	CC	Com	CR	EAREsp	EAg	EAR	Emb Exe	EResp	Exe	Ex Imp	Ex Susp	Ex Verd	HC	HD	IDC	IF	IJ	Inq	MC	MI	MS	NC	Pet	Rcl	REsp	RHC	RMS	RO	Rp	RvCr	SD	SE	SEC	SLS	SS	Total						
Ministro Presidente	156				1.681				141										57									1	5	586						18		132		12	1	2.790						
Felix Fischer (1)																																																
Gilson Dipp (2)															3																														4			
Ari Pargendler					325		26			2	1			5					1						4		12	1	10	130		17												1	535			
Eliana Calmon (5)					138		12			4	1			5			1							51	3		4		3	46															1	269		
Francisco Falcão (4)																																																
Nancy Andrichi				1	464		28			1				1					2						10		1		13	76	1	1						1							1	601		
Laurita Vaz					78		5			6	1			4					161						2		1	3		66	67	1						1								396		
João Otávio de Noronha (3)					140		1			4	1			3														2	7	65																223		
Castro Meira	3				249					2	1													7	8		1			153		17		1										1	443			
Arnaldo Esteves Lima (6)	1			2	277		31			2	1			5						1					6		17	6	12	131		14							1							507		
Humberto Martins	1			6	275		25			3	2			2											8		8	1	17	126		16													1	491		
Maria Thereza de Assis Moura					84		1			4				5					173						4			2		60	73														1	407		
Herman Benjamin	2				292		24			5				1											7		20	1	7	109		21														1	490	
Napoleão Nunes Maia Filho	5			1	275		24			3				7										1	4		17		7	122		25														491		
Sidnei Beneti					475					1	1			2			1							2	12				2		86		3													585		
Jorge Mussi					72		4			1				5					142						3		1	3	1	79	72													1	384			
Og Fernandes	2				84		10				1								171						1			1	2	53	65	2													1	393		
Luis Felipe Salomão				1	494		10			2	1														4		1	1	13	85	1																613	
Mauro Campbell Marques				1	303		35			1				1											4		13	1	3	112		14															488	
Benedito Gonçalves	2			3	299		30			2															1		12		7	116		20															492	
Raul Araújo	1			2	488		20				1			3											7		2	1	17	78		1															621	
Paulo de Tarso Sanseverino					458		15			1				2					1						14		1	2	10	92		1															597	
Isabel Gallotti					491		13			2				2						1					6			1	27	85		1															629	
Antonio Carlos Ferreira	1			1	502		6			1	1			4					2						6			1	28	73																	626	
Villas Bôas Cueva				1	464		14							1						1					8		1	1	21	115																	627	
Sebastião Reis Júnior					93		7																						3		65	72	2														393	
Marco Buzzi	1			2	496		19			1				3						1					8		2	3	14	79		2															631	
Marco Aurélio Bellizze	2				97		7							2												1			2		57	57															387	
Assusete Magalhães	1				99		4			1															2			4		65	78	1														2	394	
Sérgio Kukina				2	283		31			1				1											4		14		7	130		15																488
Presidente da 1ª Seção																																																
Presidente da 2ª Seção																																																
Presidente da 3ª Seção													65		2														1																			68
Alderita Ramos de Oliveira (7)	1				89		9													142	1				3			2	3	75	69	1																395
Campos Marques (8)	1				87		8													146	1				5					70	71	1																390
Marilza Maynard (9)	1				89		6													142					1			2	1	74	66																	382
Diva Malerbi (10)				1	152		17																	2		7		1	5	77		15																277
Ministros aposentados																																																
<b>Total</b>	<b>181</b>			<b>24</b>	<b>9.893</b>		<b>442</b>		<b>141</b>	<b>51</b>	<b>13</b>		<b>65</b>	<b>67</b>	<b>2</b>		<b>2</b>		<b>1.593</b>	<b>3</b>				<b>61</b>	<b>148</b>		<b>135</b>		<b>49</b>	<b>240</b>	<b>3.336</b>	<b>692</b>	<b>191</b>		<b>1</b>	<b>23</b>	<b>2</b>	<b>132</b>	<b>7</b>	<b>12</b>	<b>1</b>		<b>17.507</b>					

Fontes: Secretaria Judiciária; Sistema Justiça.

(1) Ministro Presidente. (2) Ministro Vice-Presidente. Em licença médica de 5/11/2012 a 15/3/2013. (3) Corregedor-Geral da Justiça Federal até 18/3/2013. Designado para compor a 2ª Seção e 3ª Turma (4) Ministro Corregedor Nacional de Justiça. (5) Ministra no exercício temporário da Vice-Presidência de 5/11/2012 a 15/3/2013. Reconduzida à 1ª Seção e 2ª Turma. (6) Corregedor-Geral da Justiça Federal partir de 18/3/2013, mantendo suas funções judicantes. (7) Desembargadora convocada do TJ/PE. (8) Desembargador convocado do TJ/PR. (9) Desembargadora convocada do TJ/SE. (10) Desembargadora convocada do TRF 3ª Região. Em atividade no STJ até 18/3/2013.

### Processos distribuídos e registrados - Janeiro a Março de 2013

Relatores	Registrados e distribuídos												Atribuição (B)	Redistr. (C)	Baixa por Atrib. (D)	Baixa por Redistr. (E)	Cancelamento de Distribuição (F)	Total (A+B+C+D+E-F)	Baixas e cancelamento de processos distribuídos no(s) mês(es) e ou ano(s) anteriores			
	NUPRE	Corte Especial	1ª Seção	2ª Seção	3ª Seção	1ª Turma	2ª Turma	3ª Turma	4ª Turma	5ª Turma	6ª Turma	Total (A)							Baixa p/ Atrib.	Baixa p/ Redistr.	Cancelamento	Total
Ministro Presidente	5.580											5.580			115	7	5.458		416	3	419	
Felix Fischer (1)												4	106				110	4			4	
Gilson Dipp (2)		4										4					12				12	
Ari Pargendler		22	137			1.605						1.764	9	53	5		1.821		28		28	
Eliana Calmon (5)		80	20				187					287	7.294	4	1		7.584	18	6	1	25	
Francisco Falcão (4)																		5			5	
Nancy Andrighi		11		168				1.932				2.111		97	6	1	2.201		17		17	
Laurita Vaz		25			24					1.010		1.059		26	3	3	1.079		13		13	
João Otávio de Noronha (3)		27		8				205				240	7.869	15	10		8.114	1	6		7	
Castro Meira		44					1.561					1.605		57	5		1.657	1	11	1	13	
Arnaldo Esteves Lima (7)		28	136			1.562						1.726	2	51	3		1.776	5	8	1	14	
Humberto Martins		23	132				1.551					1.706	3	69	12		1.766		4		4	
Maria Thereza de Assis Moura		27								1.036		1.063		11	1	7	1.066		19		19	
Herman Benjamin		18	139				1.557					1.714	2	81	5		1.792		11		11	
Napoleão Nunes Maia Filho		21	130			1.567						1.718	134	48	1	1	1.898	2	7		9	
Sidnei Beneti		20					1.967					1.987	1	75	12		2.051		20		20	
Jorge Mussi		14			35					1.006		1.055	2	30	16	3	1.067	93	10		103	
Og Fernandes					30						1.007	1.037	3	23			1.063		7		7	
Luis Felipe Salomão				121				1.985				2.106		35	5		2.136		14	1	15	
Mauro Campbell Marques			134				1.562					1.696		50	2		1.744		6		6	
Benedito Gonçalves			130			1.571						1.701		42	2		1.741	1	8	1	10	
Raul Araújo				140				1.967				2.107		45	2		2.150		14		14	
Paulo de Tarso Sanseverino				130				1.963				2.093		70	7		2.156		21		21	
Isabel Gallotti				136				1.977				2.113	1	49	3		2.160		22	4	26	
Antonio Carlos Ferreira				147				2.012				2.159	1	31	22	1	2.168		33		33	
Villas Bôas Cueva				140				1.995				2.135	2	55	11		2.181		37		37	
Sebastião Reis Júnior					29					1.030		1.059	3	20	6		1.076		21	1	22	
Marco Buzzi				134				1.992				2.126	1	38	4		2.161		24		24	
Marco Aurélio Bellizze					22					998		1.020	2	17			1.039		4		4	
Assusete Magalhães					28						1.016	1.044	5	21	3		1.067		10		10	
Sérgio Kukina (6)			96			836						932	11.211	34	6	1	12.170					
Presidente da 1ª Seção	3		1									4					4					
Presidente da 2ª Seção																						
Presidente da 3ª Seção	22				165							187					187		1		1	
Alderita Ramos de Oliveira (8)					26					1.021		1.047	3	16	2		1.064	3	7		10	
Campos Marques (9)					27					1.011		1.038	10	20	1		1.067		3		3	
Marilza Maynard (10)					19					1.017		1.036	11	17			1.064		10	1	11	
Diva Malerbi (11)			113				1.376					1.489	26	44	482	3	1.074	6.811		1	6.812	
Ministros aposentados																		19.242	160	3	19.405	
<b>Total</b>	<b>5.605</b>	<b>364</b>	<b>1.168</b>	<b>1.124</b>	<b>405</b>	<b>7.141</b>	<b>7.794</b>	<b>8.062</b>	<b>9.933</b>	<b>5.042</b>	<b>5.110</b>	<b>51.748</b>	<b>26.701</b>	<b>1.244</b>	<b>503</b>	<b>266</b>	<b>78.912</b>	<b>26.198</b>	<b>978</b>	<b>18</b>	<b>27.194</b>	

Fontes: Secretaria Judiciária; Sistema Justiça.

(1) Ministro Presidente. (2) Ministro Vice-Presidente. Em licença médica de 5/11/2012 a 15/3/2013. (3) Corregedor-Geral da Justiça Federal até 18/3/2013. Designado para compor a 2ª Seção e 3ª Turma (4) Ministro Corregedor Nacional de Justiça. (5) Ministra no exercício temporário da Vice-Presidência de 5/11/2012 a 15/3/2013. Reconduzida à 1ª Seção e 2ª Turma. (6) Ministro Composto em 6/2/2013. (7) Corregedor-Geral da Justiça Federal partir de 18/3/2013, mantendo suas funções judicantes. (8) Desembargadora convocada do TJ/PE a partir de 14/5/2012. (9) Desembargador convocado do TJ/PR. (10) Desembargadora convocada do TJ/SE. (11) Desembargadora convocada do TRF 3ª Região. Em atividade no STJ até 18/3/2013.

## Processos distribuídos e registrados - Janeiro a Março de 2013

Classes de Feitos Relatores	Ag	AIA	APn	AR	AREsp	CAt	CC	Com	CR	EAREsp	EAg	EAR	Emb Exe	EREsp	Exe	Ex Imp	Ex Susp	Ex Verd	HC	HD	IDC	IF	IJ	Inq	MC	MI	MS	NC	Pet	Rcl	REsp	RHC	RMS	RO	Rp	RvCr	SD	SE	SEC	SLS	SS	Total		
Ministro Presidente	433				3.009				345								1		148						1				2	7	1.183					44	369	25	13	5.580				
Felix Fischer (1)																																												
Gilson Dipp (2)											1			3																													4	
Ari Pargendler				4	1.007		62			8	3			19					2				1	12		31		3	25	406		179							2				1.764	
Eliana Calmon (5)					138		12			13	3			9			1						52	3		5		3	46											2			287	
Francisco Falcão (4)																																												
Nancy Andrighi				2	1.617		72			3				6					3					16		2		91	292	1	3						1	2					2.111	
Laurita Vaz					237		18			10	1			12					409				1	1	4	1	10	1	194	154	3			1	1	1							1.059	
João Otávio de Noronha (3)					140		1			7	2			11					1				1			2	3	7	65													240		
Castro Meira	5				954					4	1			4									27	15	5	1		440	1	146		1					1				1.605			
Arnaldo Esteves Lima (7)	5			4	963		65			9	3			18						1			1	13	34	10	21	396		182						1					1.726			
Humberto Martins	3			7	921		67			6	4			11									1	15	25	4	28	441		170						1	2				1.706			
Maria Thereza de Assis Moura		1			242		1			7	1			12					440				1	5			5	194	149	3						1	1				1.063			
Herman Benjamin	7			3	984		67			7	1			10										13	39	6	21	396		156		1						3			1.714			
Napoleão Nunes Maia Filho	8			2	997		63			8	1			17									1	10	38	3	15	398		156								1			1.718			
Sidnei Beneti					1.636					3	1			8		1		2					3	20			5	298		8						1	1				1.987			
Jorge Mussi					211		20			4	1			10					424				1	4	2	9	6	213	142	3			1	2				2			1.055			
Og Fernandes	2				244		17			1	1			4					434					1			10	6	170	141	5			1							1.037			
Luis Felipe Salomão	1		1		1.662		29			4	1												7	1	1	85	309	2	3												2.106			
Mauro Campbell Marques	5			3	988		71			3				3									10	34	11	9	384		175												1.696			
Benedito Gonçalves	6			8	999		58			5				4					1	1			7	33	5	14	402		158												1.701			
Raul Araújo	3			3	1.620		49			3	1			6					1				13	3	4	73	324	2	2												2.107			
Paulo de Tarso Sanseverino	1			2	1.632		42			2				4		1			2				27	1	3	77	293	2	4												2.093			
Isabel Gallotti	2		1		1.645		41			3				6					2				19	1	2	82	302	1	6												2.113			
Antonio Carlos Ferreira	4			2	1.728		34			5	2			6					3				20	1	2	96	255		1												2.159			
Villas Bôas Cueva	1			2	1.581		57			3				3					3				17	3	3	72	386	2	2												2.135			
Sebastião Reis Júnior	1				256		22			2				1					425				4	2	4	2	197	138	5												1.059			
Marco Buzzi	3			3	1.681		53			2	1			8					3				17	2	3	65	276	1	8												2.126			
Marco Aurélio Bellizze	2				251	1	13							4					428				4	1	5	2	171	133	4					1						1.020				
Assusete Magalhães	2				253		15			2	2			2					389				6	2	15	2	200	147	5					2						1.044				
Sérgio Kukina (6)	1			4	518		52			2				3									8	24	1	8	254		57												932			
Presidente da 1ª Seção															4																												4	
Presidente da 2ª Seção																																												
Presidente da 3ª Seção												70			116													1															187	
Alderita Ramos de Oliveira (8)	1				241		19												401	1			6	1	6	5	207	155	4													1.047		
Campos Marques (9)	1				237		21							3					403	1			7			8	1	198	152	6												1.038		
Marilza Maynard (10)	2				232		15							2					438				2		1	8	1	196	138	1											1.036			
Diva Malerbi (11)				1	152		17																2	7	1	5	77		15													277		
Ministros aposentados	3			3	692		37			1	1			4									4	21	4	12	282		148													1.212		
<b>Total</b>	<b>502</b>	<b>1</b>	<b>55</b>	<b>29.668</b>	<b>1</b>	<b>1.110</b>	<b>345</b>	<b>128</b>	<b>30</b>	<b>1</b>	<b>70</b>	<b>213</b>	<b>120</b>	<b>4</b>	<b>4.362</b>	<b>4</b>	<b>1</b>	<b>90</b>	<b>312</b>	<b>322</b>	<b>158</b>	<b>842</b>	<b>9.845</b>	<b>1.461</b>	<b>1.618</b>	<b>4</b>	<b>51</b>	<b>6</b>	<b>369</b>	<b>17</b>	<b>25</b>	<b>13</b>	<b>51.748</b>											

Fontes: Secretaria Judiciária; Sistema Justiça.

(1) Ministro Presidente. (2) Ministro Vice-Presidente. Em licença médica de 5/11/2012 a 15/3/2013. (3) Corregedor-Geral da Justiça Federal até 18/3/2013. Designado para compor a 2ª Seção e 3ª Turma (4) Ministro Corregedor Nacional de Justiça. (5) Ministra no exercício temporário da Vice-Presidência de 5/11/2012 a 15/3/2013. Reconduzida à 1ª Seção e 2ª Turma. (6) Ministro empossado em 6/2/2013. (7) Corregedor-Geral da Justiça Federal partir de 18/3/2013, mantendo suas funções judicantes. (8) Desembargadora convocada do TJ/PE a partir de 14/5/2012. (9) Desembargador convocado do TJ/PR. (10) Desembargadora convocada do TJ/SE. (11) Desembargadora convocada do TRF 3ª Região. Em atividade no STJ até 18/3/2013.

## Decisões colegiadas e monocráticas - Março de 2013

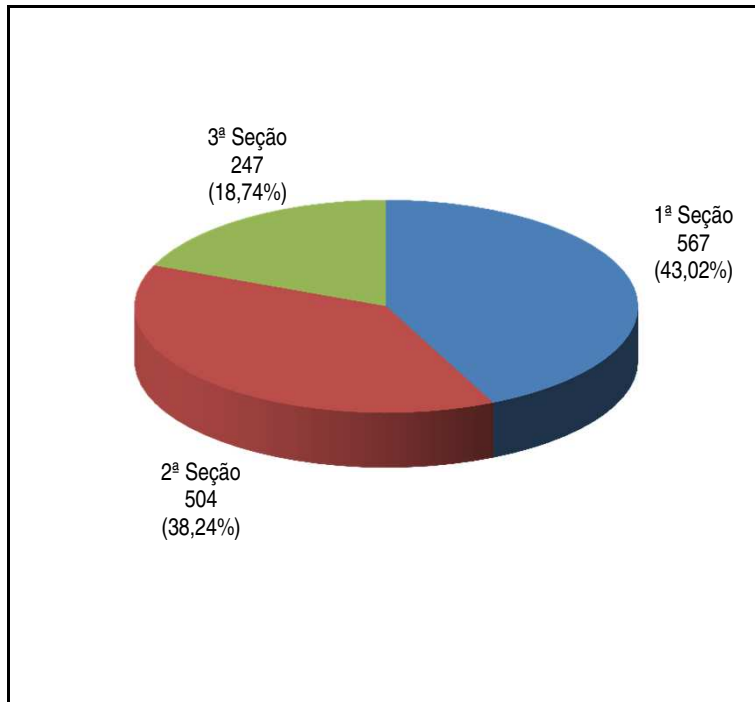
Relatores	Decisões Colegiadas											Decisões Monocráticas (11) (B)	Subtotal C=(A+B)	Liminares (D)	Embargos Admitidos (E)	Total Geral (C+D+E)
	Corte Especial	1ª Seção	2ª Seção	3ª Seção	1ª Turma	2ª Turma	3ª Turma	4ª Turma	5ª Turma	6ª Turma	Total (A)					
Ministro Presidente	1										1	1836	1.837	4		1.841
Ministro Vice-Presidente												30	30			30
Felix Fischer (1)																
Gilson Dipp (2)																
Ari Pargendler	3	12			168						183	137	320	11		331
Eliana Calmon (5)	3					1					4	133	137	10	11	158
Francisco Falcão (4)					1						1		1			1
Nancy Andrighi			7				302				309	790	1.099	20	1	1.120
Laurita Vaz	1			1					259		261	503	764	94		858
João Otávio de Noronha (3)	1							1			2	99	101	5	2	108
Castro Meira	1	2				231					234	590	824	5	1	830
Arnaldo Esteves Lima (6)		14			241						255	329	584	6	5	595
Humberto Martins		9				288					297	876	1.173	17		1.190
Maria Thereza de Assis Moura										211	211	574	785	184		969
Herman Benjamin		12				381					393	778	1.171	15	1	1.187
Napoleão Nunes Maia Filho		4			225						229	521	750	12		762
Sidnei Beneti							309				309	1240	1.549	2		1.551
Jorge Mussi				2					134		136	423	559	117	1	677
Og Fernandes				9						144	153	533	686	130		816
Luis Felipe Salomão			5					283			288	1098	1.386	9		1.395
Mauro Campbell Marques		32				327					359	742	1.101	13		1.114
Benedito Gonçalves	1	15			254						270	959	1.229	17	9	1.255
Raul Araújo			1					167			168	776	944	15		959
Paulo de Tarso Sanseverino							145				145	1236	1.381	3	9	1.393
Isabel Gallotti			5					190			195	1129	1.324	5	1	1.330
Antonio Carlos Ferreira								202			202	935	1.137	6		1.143
Villas Bôas Cueva			3			390					393	1039	1.432	7		1.439
Sebastião Reis Júnior				6						135	141	496	637	111		748
Marco Buzzi			2					115			117	1083	1.200	19	4	1.223
Marco Aurélio Bellizze				8					185		193	613	806	120	8	934
Assusete Magalhães				1						103	104	534	638	168		806
Sérgio Kukina		19			172						191	913	1.104	15	1	1.120
Presidente da 1ª Seção	1										1		1			1
Presidente da 2ª Seção																
Presidente da 3ª Seção				3							3		3			3
Alderita Ramos de Oliveira (7)				13						148	161	532	693	137	1	831
Campos Marques (8)				7					200		207	668	875	119		994
Marilza Maynard (9)				4					223		227	652	879	86	2	967
Diva Malerbi (10)		2				81					83	92	175	5		180
Ministros aposentados					1	1		1		1	4		4			4
<b>Total</b>	<b>11</b>	<b>122</b>	<b>23</b>	<b>54</b>	<b>1.062</b>	<b>1.310</b>	<b>1.146</b>	<b>959</b>	<b>1.001</b>	<b>742</b>	<b>6.430</b>	<b>22.889</b>	<b>29.319</b>	<b>1.487</b>	<b>57</b>	<b>30.863</b>

Fontes: NUPRE; Coordenadorias: Corte Especial, Seções e Turmas; Gabinetes de Ministros; Sistema Justiça.

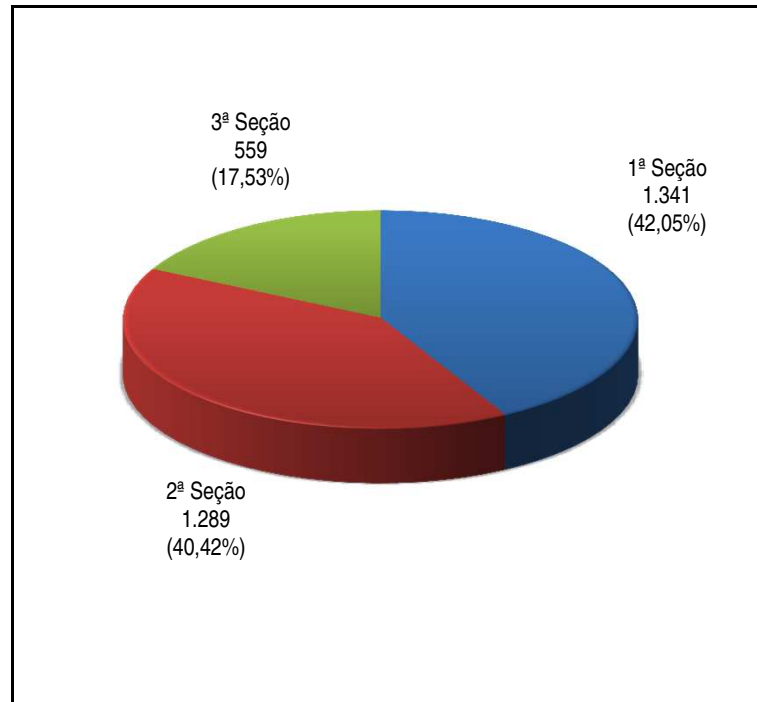
Nota: Nos processos do Ministro Presidente estão incluídos os feitos de sua competência e as decisões decorrentes do disposto no art. 21, inciso XIII, letra "c" do RISTJ.

(1) Ministro Presidente. (2) Ministro Vice-Presidente. No exercício da Vice-Presidência a partir de 18/3/2013. (3) Corregedor-Geral da Justiça Federal até 18/3/2013. Designado para compor a 2ª Seção e 3ª Turma (4) Ministro Corregedor Nacional de Justiça. (5) Ministra no exercício temporário da Vice-Presidência até 18/3/2013. Reconduzida à 1ª Seção e 2ª Turma. (6) Corregedor-Geral da Justiça Federal a partir de 18/3/2013, mantendo suas funções judicantes. (7) Desembargadora convocada do TJ/PE. (8) Desembargador convocado do TJ/PR. (9) Desembargadora convocada do TJ/SE. (10) Desembargadora convocada do TRF 3ª Região. Em atividade no STJ até 18/3/2013. (11) Decisões terminativas: art. 34, incisos VII, IX, XI, XVI, XVII, XVIII do RISTJ; art. 38 da Lei nº 8.038/90.

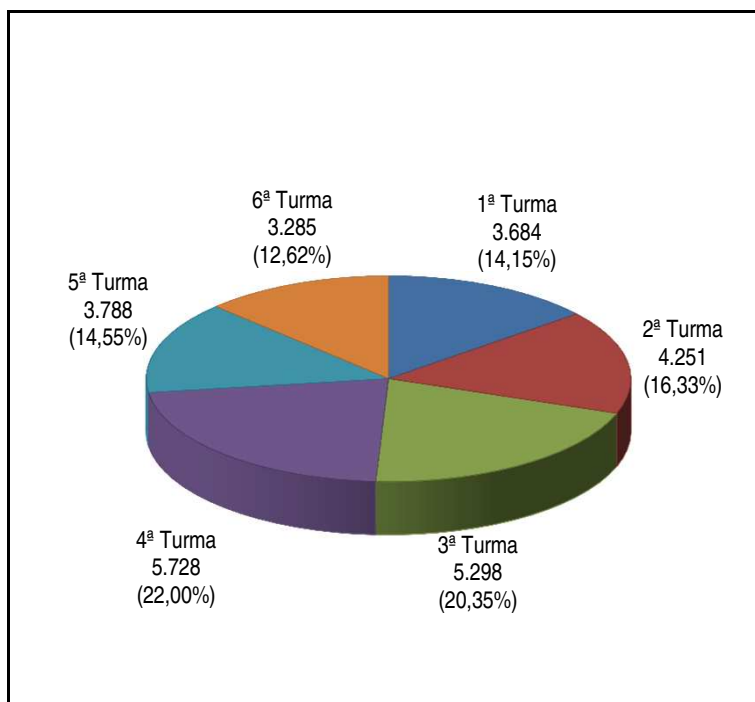
### Processos Julgados nas Seções Março de 2013



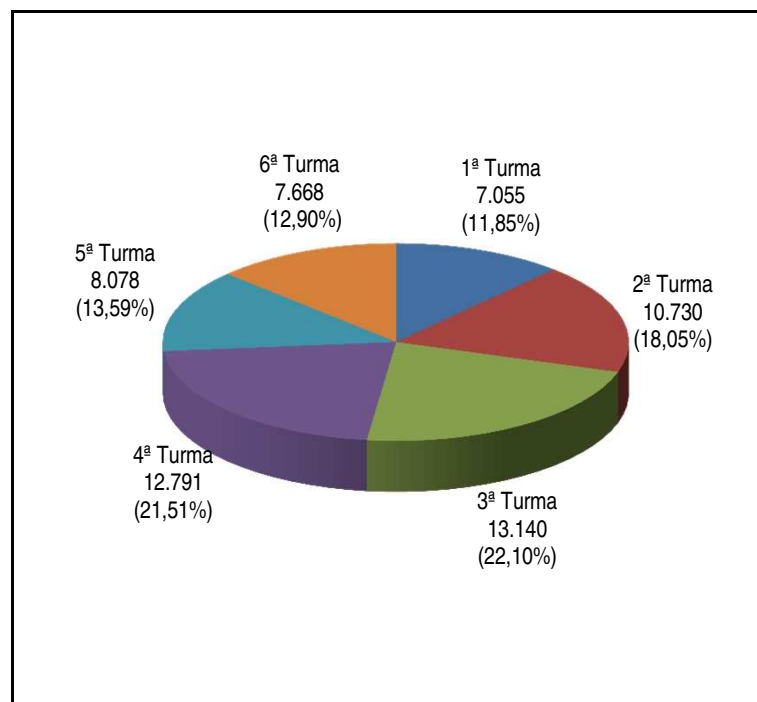
### Processos Julgados nas Seções Janeiro a Março de 2013



### Processos Julgados nas Turmas Março de 2013



### Processos Julgados nas Turmas Janeiro a Março de 2013



Fontes: NUPRE; Coordenadorias: Corte Especial, Seções e Turmas; Gabinetes de Ministros; Sistema Justiça.

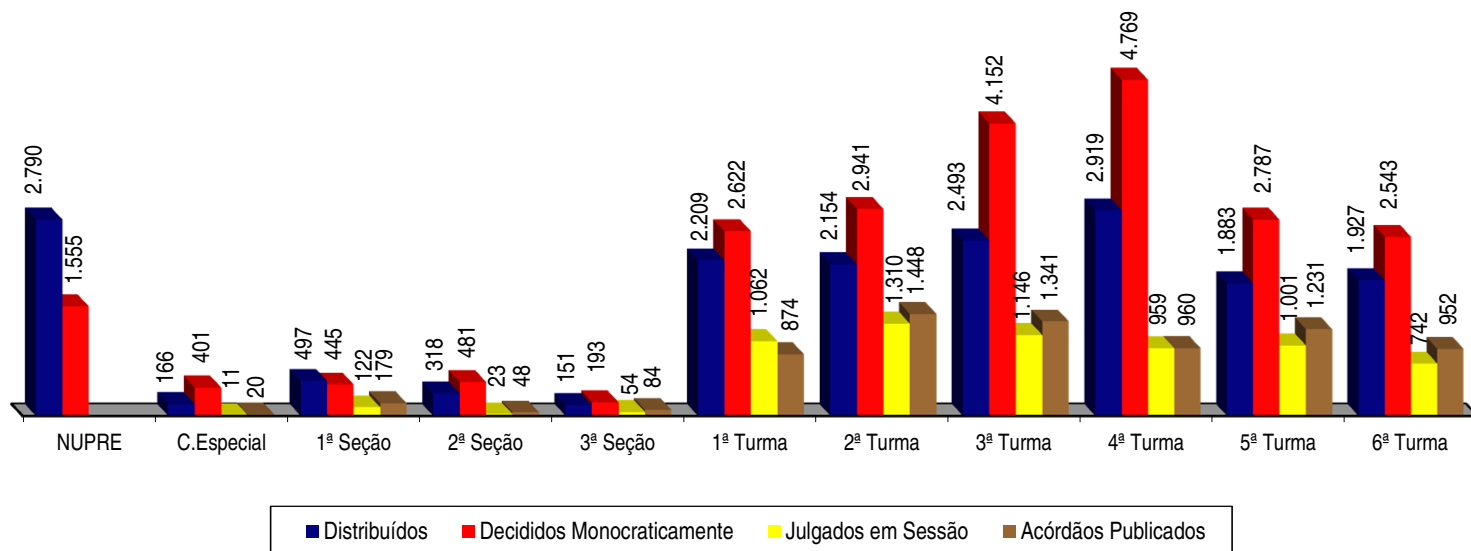
Nota: Estão incluídos os processos julgados em sessão e os decididos monocraticamente.



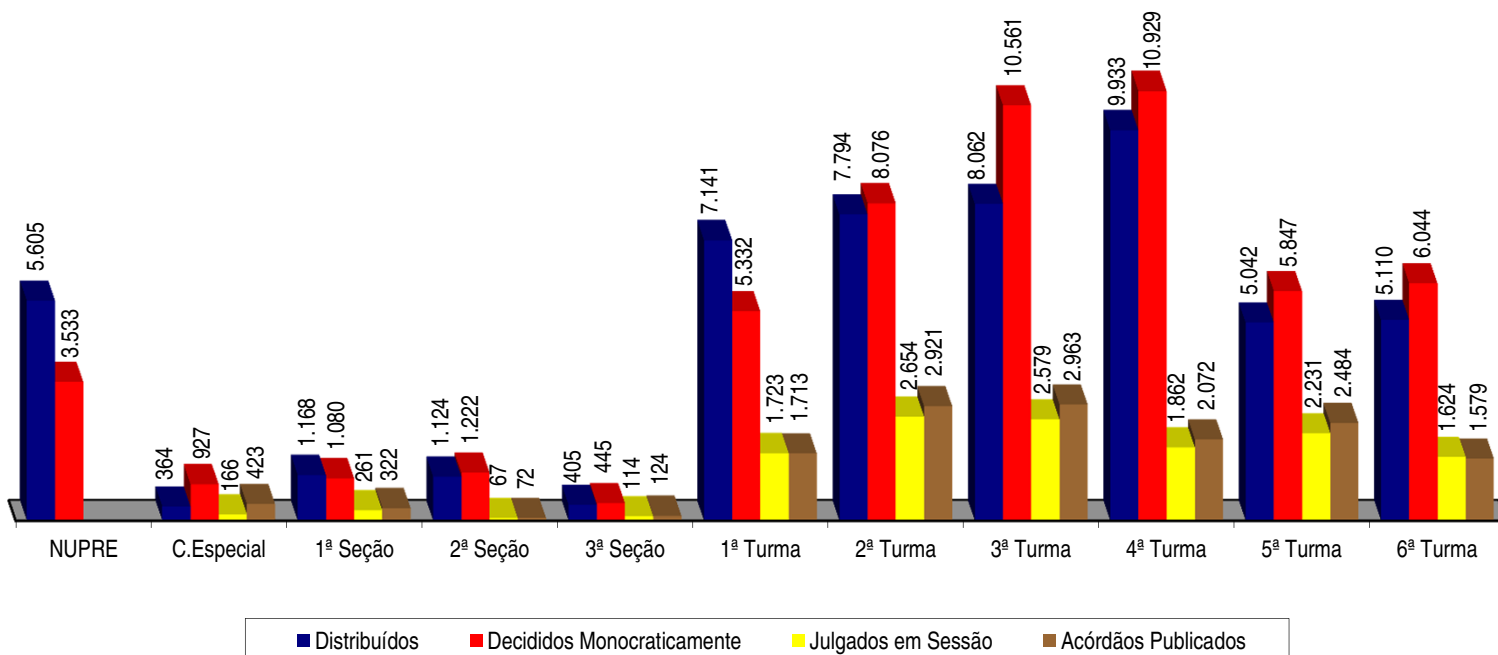


## Processos registrados, distribuídos, julgados e acórdãos publicados

### Março de 2013



### Janeiro a Março de 2013



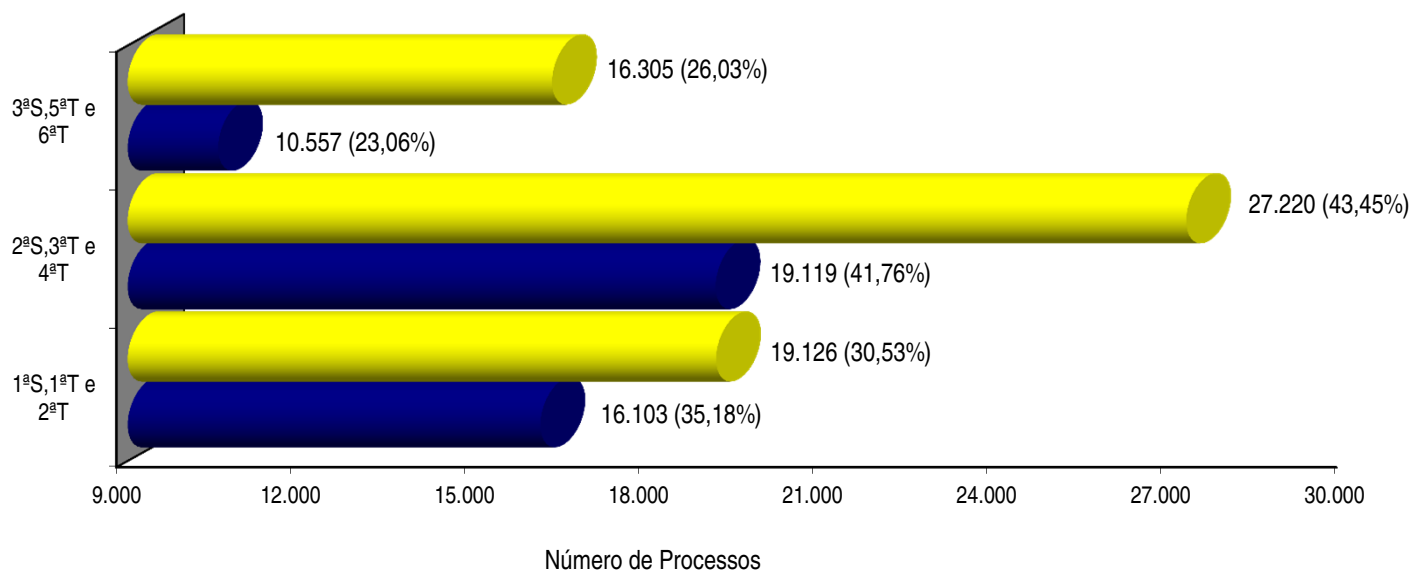
Fontes: Secretaria Judiciária; NUPRE; Coordenadorias: Corte Especial, Seções e Turmas; Gabinetes de Ministros; Sistema Justiça.

Nota: Nos processos da Corte Especial estão incluídos os processos distribuídos e decididos monocraticamente referentes a processos registrados (exceto os AG, AG/RE, AG/RHC, Prc, REsp e RPV) - competência do Ministro Presidente - processados no âmbito do referido Órgão Julgador.

Nos processos julgados estão incluídos 4.752 agravos regimentais e 1.852 embargos de declaração, totalizando 6.604 feitos no mês e 9.826 agravos regimentais e 3.944 embargos de declaração, totalizando 13.770 feitos no ano.

Os dados do NUPRE são referentes a processos registrados.

## Processos distribuídos e julgados nas Seções e respectivas Turmas Período: 1/1/2013 a 31/3/2013



■ Julgados ■ Distribuídos

Fontes: Secretaria Judiciária; Coordenadorias: Seções e Turmas; Gabinetes de Ministros; Sistema Justiça.

Notas: Computados processos distribuídos no(s) mês(es) e/ou ano(s) anterior(es).

Estão incluídos os processos decididos monocraticamente.

Nos processos julgados estão incluídos os Agravos Regimentais e os Embargos de Declaração.

## Decisões colegiadas e monocráticas - Janeiro a Março de 2013

Relatores	Decisões Colegiadas											Decisões Monocráticas (12) (B)	Subtotal C=A+B	Liminares (D)	Embargos Admitidos (E)	Total Geral (C+D+E)
	Corte Especial	1ª Seção	2ª Seção	3ª Seção	1ª Turma	2ª Turma	3ª Turma	4ª Turma	5ª Turma	6ª Turma	Total (A)					
Ministro Presidente	4										4	4.078	4.082	559		4.641
Ministro Vice-Presidente	98										98	328	426	719		1.145
Felix Fischer (1)																
Gilson Dipp (2)																
Ari Pargendler	9	24			297						330	555	885	26	21	932
Eliana Calmon (5)	9					1					10	137	147	10	12	169
Francisco Falcão (4)					1						1		1			1
Nancy Andriqhi			21					559			580	2.384	2.964	39	2	3.005
Laurita Vaz	19			3					528		550	998	1.548	158	2	1.708
João Otávio de Noronha (3)	1							1			2	140	142	6	3	151
Castro Meira	15	5				468					488	1.565	2.053	13	1	2.067
Arnaldo Esteves Lima (7)	1	39			431						471	974	1.445	16	6	1.467
Humberto Martins	3	29				560					592	2.169	2.761	27		2.788
Maria Thereza de Assis Moura	2									472	474	1.486	1.960	297	1	2.258
Herman Benjamin	1	33				756					790	2.101	2.891	21	3	2.915
Napoleão Nunes Maia Filho		12			365						377	1.333	1.710	23	2	1.735
Sidnei Beneti	2		1					685			688	3.003	3.691	4		3.695
Jorge Mussi				7					378		385	1.093	1.478	190	8	1.676
Og Fernandes				17						240	257	1.120	1.377	234	1	1.612
Luis Felipe Salomão			15					498			513	2.451	2.964	42		3.006
Mauro Campbell Marques		58				637					695	2.194	2.889	33	1	2.923
Benedito Gonçalves	1	20			406						427	1.901	2.328	28	9	2.365
Raul Araújo			5					366			371	1.704	2.075	26		2.101
Paulo de Tarso Sanseverino			4					653			657	3.444	4.101	15	10	4.126
Isabel Gallotti			11					368			379	2.675	3.054	11	1	3.066
Antonio Carlos Ferreira			1					431			432	2.062	2.494	13		2.507
Villas Bôas Cueva			6					682			688	2.108	2.796	26		2.822
Sebastião Reis Júnior				18						320	338	1.354	1.692	192	1	1.885
Marco Buzzi			2					196			198	2.687	2.885	26	4	2.915
Marco Aurélio Bellizze				11					440		451	1.422	1.873	241	9	2.123
Assusete Magalhães				5						236	241	1.398	1.639	235		1.874
Sérgio Kukina (6)		31			221						252	1.084	1.336	27	1	1.364
Presidente da 1ª Seção		1									1		1			1
Presidente da 2ª Seção																
Presidente da 3ª Seção				8							8		8			8
Alderita Ramos de Oliveira (8)				30						355	385	934	1.319	250	2	1.571
Campos Marques (9)				8						404	412	1.285	1.697	242	3	1.942
Marilza Maynard (10)				7						481	488	1.265	1.753	137	12	1.902
Diva Malerbi (11)		9				231					240	564	804	14		818
Ministros aposentados	1		1		2	1		2		1	8		8			8
<b>Total</b>	<b>166</b>	<b>261</b>	<b>67</b>	<b>114</b>	<b>1.723</b>	<b>2.654</b>	<b>2.579</b>	<b>1.862</b>	<b>2.231</b>	<b>1.624</b>	<b>13.281</b>	<b>53.996</b>	<b>67.277</b>	<b>3.900</b>	<b>115</b>	<b>71.292</b>

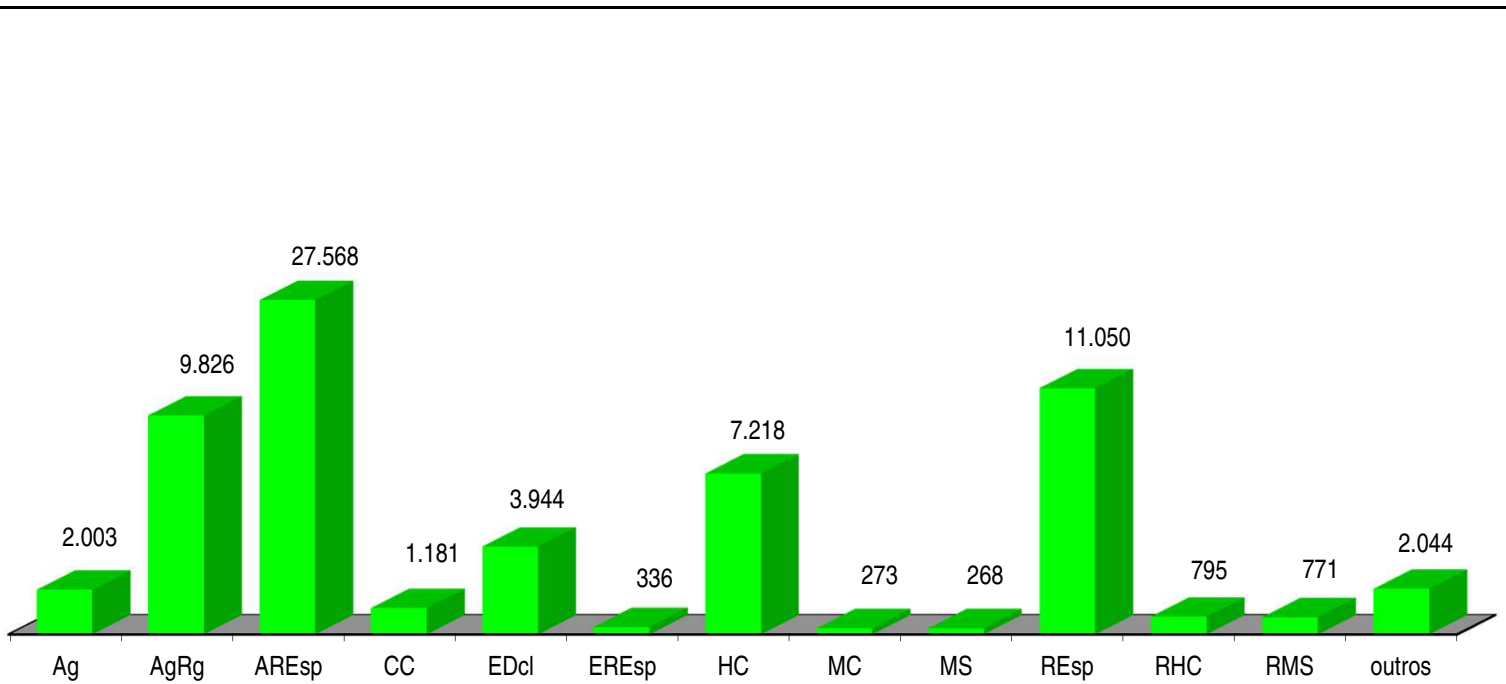
Fontes: NUPRE; Coordenadorias: Corte Especial, Seções e Turmas; Gabinetes de Ministros; Sistema Justiça.

Nota: Nos processos do Ministro Presidente estão incluídos os feitos de sua competência e as decisões decorrentes do disposto no art. 21, inciso XIII, letra "c" do RISTJ.

(1) Ministro Presidente. (2) Ministro Vice-Presidente. Em licença médica de 5/11/2012 a 15/3/2013. (3) Corregedor-Geral da Justiça Federal até 18/3/2013. Designado para compor a 2ª Seção e 3ª Turma. (4) Ministro Corregedor Nacional de Justiça. (5) Ministra no exercício temporário da Vice-Presidência de 5/11/2012 a 15/3/2013. Reconduzida à 1ª Seção e 2ª Turma. (6) Ministro empossado em 6/2/2013. (7) Corregedor-Geral da Justiça Federal partir de 18/3/2013, mantendo suas funções judicantes. (8) Desembargadora convocada do TJ/PE. (9) Desembargador convocado do TJ/PR. (10) Desembargadora convocada do TJ/SE. (11) Desembargadora convocada do TRF 3ª Região a partir de 5/11/2012. (12) Decisões terminativas: art. 34, incisos VII, IX, XI, XVI, XVII, XVIII do RISTJ; art. 38 da Lei nº 8.038/90.



## Processos Julgados - Janeiro a Março de 2013

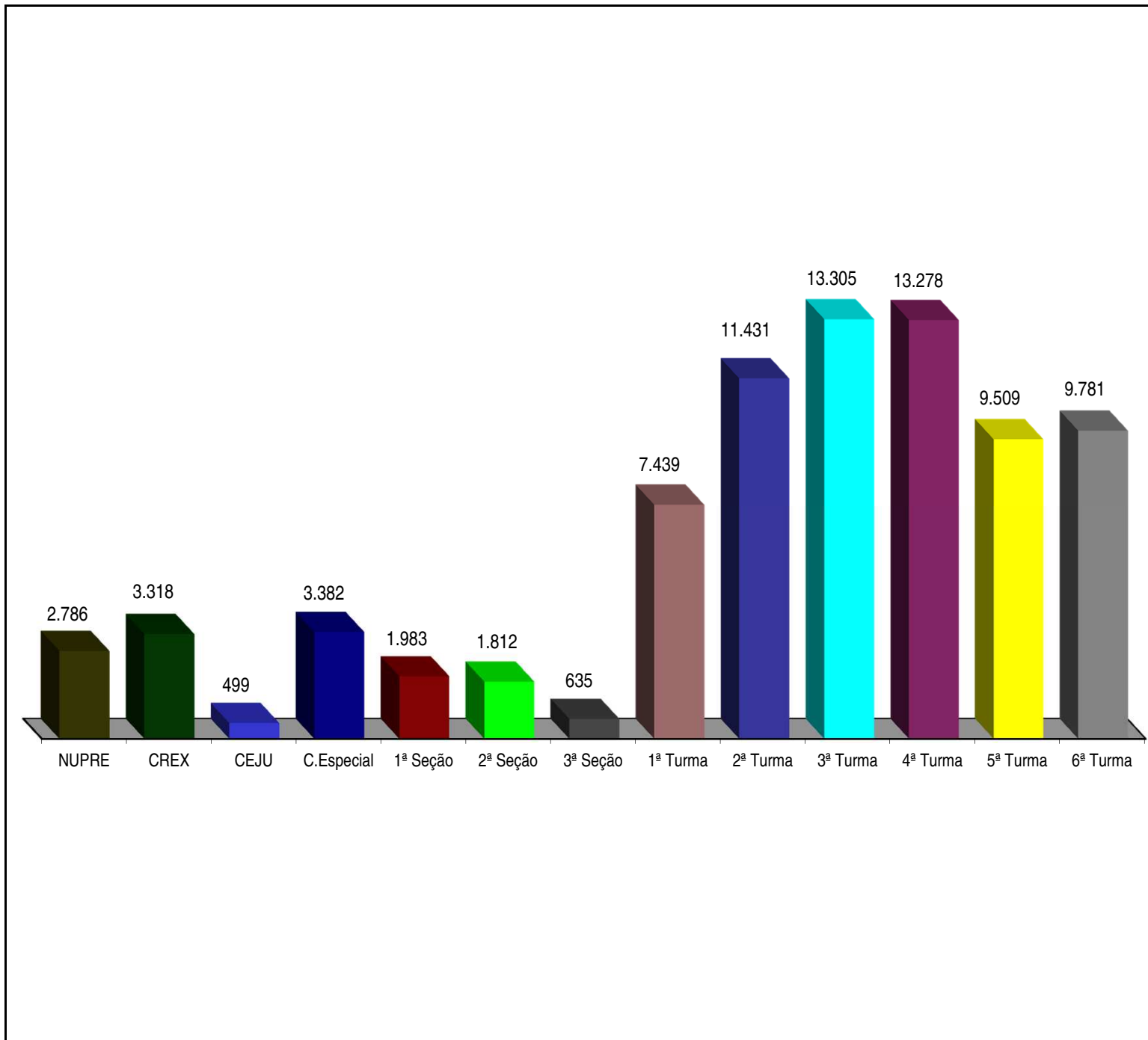


Outros										
AIA	1	EAREsp	163	ExImp	IF	1	Rcl	892	SE	304
APn	7	EAg	46	ExSusp	IJ	1	RO	6	SEC	13
AR	30	EAR	1	ExVerd	Inq	6	RP	3	SLS	23
CAt		EmbExe	97	Exe	MI		RvCr	43	SS	15
CR	197	EMC		HD	Pet	141	SD	5		

Fontes: NUPRE; Coordenadorias: Corte Especial, Seções e Turmas; Gabinetes de Ministros; Sistema Justiça.

Nota : No gráfico acima estão incluídos os 13.281 (19,74%) processos julgados em sessão e 53.996 (80,26%) decididos monocraticamente, totalizando 67.277 feitos.

## Publicações feitas pelo NUPRE e Coordenadorias Período: Janeiro a Março de 2013



Fontes: NUPRE; Coordenadorias da Corte Especial, Seções, Turmas, Recursos Extraordinários e Execução Judicial; Sistema Justiça.

Nota: Nos dados acima estão computadas também as publicações de "vistas".

## Processos distribuídos e julgados - 7/4/1989 a 31/3/2013

Ano	Mês	Jan	Fev	Mar	Abr	Mai	Jun	Jul	Ago	Set	Out	Nov	Dez	Total
1989	Distrib	..	..	...	...	...	(1)1515	283	757	1.246	941	808	553	6.103
	Julg	..	..	..	...	...	(1)258		710	661	768	713	601	3.711
1990	Distrib	817	587	926	1.256	1.209	1.045	1.059	1.412	1.497	1.765	1.487	1.027	14.087
	Julg	0	764	974	974	1.185	995	0	1.598	1.205	1.555	1.282	1.210	11.742
1991	Distrib	1.325	1.506	1.736	2.426	2.549	2.057	1.350	2.179	1.947	2.235	1.993	2.065	23.368
	Julg	0	1.480	1.549	2.155	2.273	2.130	0	2.360	1.892	1.995	1.765	1.668	19.267
1992	Distrib	2.415	3.635	1.529	2.270	3.265	4.203	2.715	2.478	3.135	2.867	3.196	2.164	33.872
	Julg	90	2.865	2.621	2.035	2.668	3.835	200	3.993	3.693	3.495	3.622	2.311	31.428
1993	Distrib	1.715	2.432	4.037	2.858	1.738	2.072	3.394	3.083	3.191	2.809	3.286	2.721	33.336
	Julg	0	3.201	5.096	2.938	3.488	2.992	210	3.868	3.987	3.263	3.183	2.879	35.105
1994	Distrib	2.393	2.982	4.140	4.668	4.021	3.415	3.210	3.064	3.080	2.974	3.446	1.277	38.670
	Julg	77	3.390	4.851	4.521	4.934	4.525	189	5.549	4.162	3.718	4.576	2.540	43.032
1995	Distrib	2.775	3.849	8.308	4.778	7.375	5.570	6.521	5.796	6.045	6.282	6.709	4.568	68.576
	Julg	22	3.657	5.159	5.826	7.442	4.786	661	9.084	6.770	6.906	7.044	4.975	62.332
1996	Distrib	4.714	5.825	6.234	4.396	7.262	5.922	5.123	7.053	7.464	8.814	8.766	5.459	77.032
	Julg	146	6.696	7.723	6.274	7.081	7.650	235	9.717	9.097	8.045	8.709	6.256	77.629
1997	Distrib	3.226	7.602	8.483	11.177	11.977	11.117	6.313	6.101	7.921	7.715	8.545	6.199	96.376
	Julg	70	6.771	7.534	11.649	9.686	13.408	454	13.196	10.413	10.707	10.252	7.914	102.054
1998	Distrib	5.315	5.060	7.758	6.533	7.044	6.435	7.608	8.866	10.515	10.460	9.470	7.043	92.107
	Julg	175	8.856	10.775	6.501	9.612	8.953	107	10.989	11.575	11.843	12.753	9.328	101.467
1999	Distrib	4.937	9.883	10.607	9.124	11.336	13.092	8.772	11.164	12.441	11.384	9.555	6.682	118.977
	Julg	359	11.083	13.035	10.794	12.738	11.252	978	13.103	13.170	13.862	15.382	12.286	128.042
2000	Distrib	9.751	9.528	7.292	6.066	12.991	13.862	9.933	14.496	15.710	21.352	18.319	11.438	150.738
	Julg	295	17.578	12.982	9.754	14.357	15.705	1.901	17.007	12.792	17.411	21.320	13.062	154.164
2001	Distrib	11.376	13.474	15.745	11.278	13.979	11.290	6.784	13.787	18.724	31.060	24.535	12.446	184.478
	Julg	570	18.495	21.722	13.483	20.803	15.709	478	17.174	17.547	28.821	29.237	14.574	198.613
2002	Distrib	7.590	13.836	13.834	16.850	11.931	10.239	10.982	15.725	17.837	14.529	12.378	10.228	155.959
	Julg	788	16.161	18.055	18.113	15.318	15.599	792	17.311	17.213	21.596	19.393	11.641	171.980
2003	Distrib	9.583	15.038	16.146	18.400	21.925	19.996	20.900	29.745	28.147	22.046	15.527	8.987	226.440
	Julg	239	18.103	15.027	13.253	21.300	21.746	4.438	29.239	25.016	26.712	26.245	15.681	216.999
2004	Distrib	6.792	14.856	21.519	14.810	15.041	17.627	14.655	21.359	23.596	27.760	26.527	10.869	215.411
	Julg	813	23.060	24.670	20.032	22.794	22.428	1.318	31.731	26.636	27.313	25.286	15.228	241.309
2005	Distrib	13.666	14.392	18.608	19.743	18.983	18.588	15.977	18.835	19.277	19.127	22.613	11.319	211.128
	Julg	219	28.917	26.933	26.560	26.986	29.702	194	37.932	29.288	25.412	23.760	15.525	271.428
2006	Distrib	17.384	19.762	13.751	17.049	21.440	19.537	19.774	26.674	23.879	35.205	19.820	16.745	251.020
	Julg	203	30.771	25.508	20.290	24.979	21.307	320	39.646	28.887	28.224	27.239	14.969	262.343
2007	Distrib	29.591	24.247	30.596	25.139	32.530	24.012	26.986	25.824	22.325	26.632	22.029	23.453	313.364
	Julg	429	35.346	32.317	30.479	32.452	32.966	2.947	49.058	30.649	33.141	28.867	21.606	330.257
2008	Distrib	38.815	31.096	14.781	31.909	25.687	24.963	15.936	19.398	14.916	13.128	22.028	18.864	271.521
	Julg	1.703	42.068	33.929	35.125	38.382	36.686	3.576	44.612	34.482	31.967	30.990	20.522	354.042
2009	Distrib	11.767	15.724	23.218	18.500	10.481	19.597	19.982	32.877	38.057	45.767	41.515	14.618	292.103
	Julg	189	35.191	34.567	28.913	29.721	29.301	1.983	42.177	34.234	36.070	34.418	21.954	328.718
2010	Distrib	17.110	17.657	21.706	22.603	18.653	16.067	16.359	23.526	19.010	18.528	20.189	17.573	228.981
	Julg	279	39.440	36.508	32.883	34.243	32.347	575	47.235	30.841	29.696	28.614	17.622	330.283
2011	Distrib	14.044	22.993	19.964	15.465	24.466	24.922	20.019	32.866	32.211	34.005	30.330	19.616	290.901
	Julg	266	35.263	27.725	25.681	30.641	31.291	2.104	41.521	34.613	33.105	34.733	20.162	317.105
2012	Distrib	19.962	28.561	32.608	25.997	29.005	20.028	22.583	30.150	21.779	24.208	20.136	14.507	289.524
	Julg	1.019	43.273	37.998	33.296	39.941	38.021	713	54.775	31.735	36.998	33.254	20.595	371.618
2013	Distrib	15.556	18.685	17.507										51.748
	Julg	514	37.444	29.319										67.277

Fontes: Secretaria Judiciária; NUPRE; Coordenadorias: Corte Especial, Seções e Turmas; Gabinetes de Ministros; Sistema Justiça.

**Nota: Total de distribuídos no período: 3.735.820**

**Total de julgados no período: 4.231.945**

**No total de julgados estão incluídos os agravos regimentais e os embargos de declaração, em número de 732.063.**

Sinais convencionais utilizados:

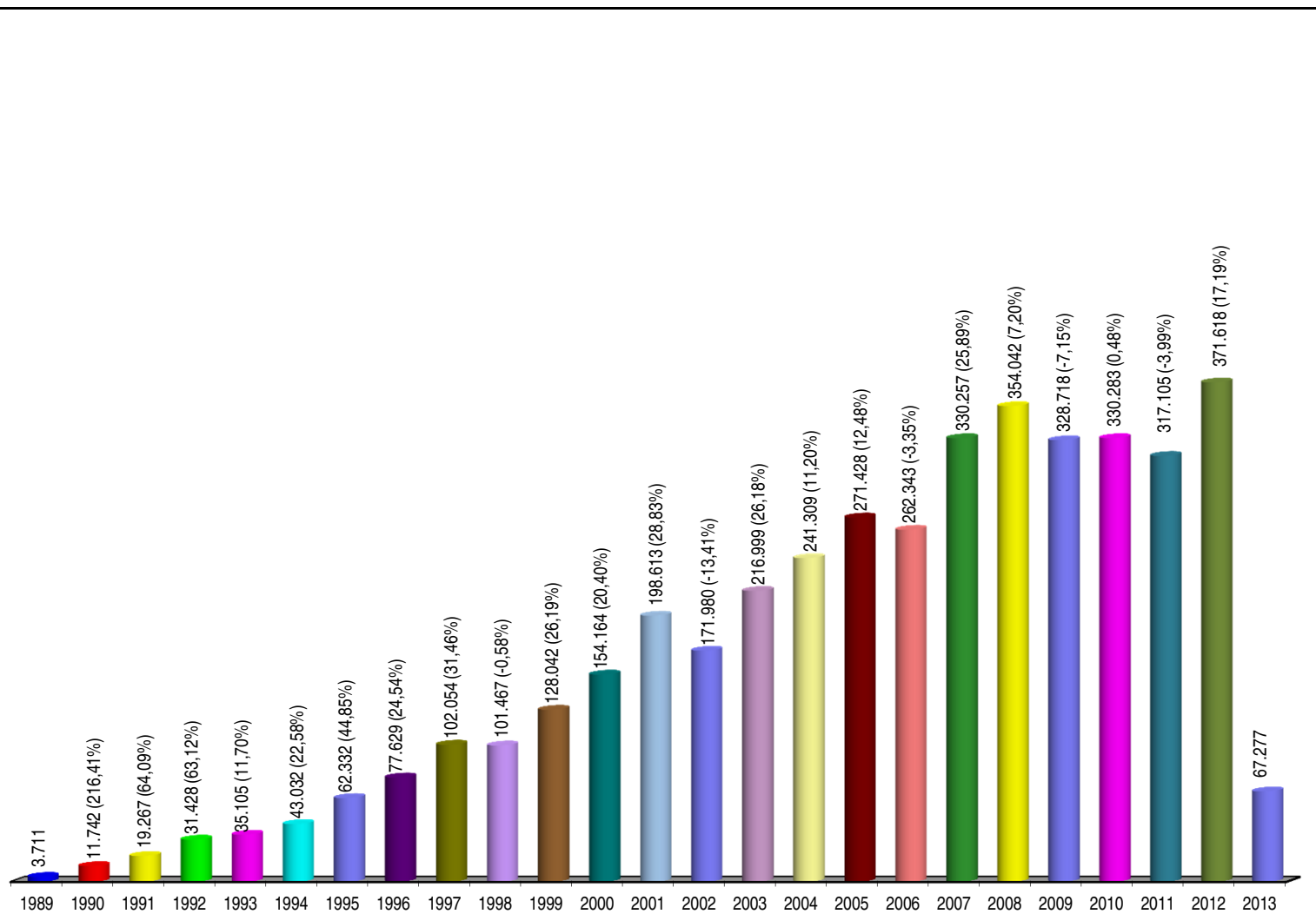
.. Não se aplica dado numérico.

... Dado numérico não disponível.

(1) Processos referentes ao período de abril a junho/89.



## Processos julgados no período de 7/4/1989 a 31/3/2013, com percentual em relação ao ano anterior



Fontes: NUPRE; Coordenadorias: Corte Especial, Seções e Turmas; Gabinetes de Ministros; Sistema Justiça.

Notas: Nos processos julgados estão incluídos os 493.128 Agravos Regimentais e os 238.935 Embargos de Declaração totalizando 732.063 feitos.

Processos Julgados: 4.231.945

## Processos distribuídos, julgados e pendentes de 1º julgamento Período: 7/4/1989 a 31/3/2013

Processo	Pendientes do(s) ano(s) anterior(res)	Distribuídos	Julgados				Pendientes do ano G = (B - C)		Pendientes Acumulados H = (A - G)	
			Processo Principal (C)	AgRg (D)	EDcl (E)	Total de Julgados F = (C+D+E)	Valor Absoluto	(%)	Valor Absoluto	(%)
Ano	(A)	(B)	(C)	(D)	(E)	F = (C+D+E)				
1989	..	6.103	3.550	90	71	3.711	2.553	41,83	2.553	41,83
1990	2.553	14.087	10.829	507	406	11.742	3.258	23,13	5.811	28,78
1991	5.811	23.368	17.527	1.139	601	19.267	5.841	25,00	11.652	26,75
1992	11.652	33.872	28.673	1.926	829	31.428	5.199	15,35	16.851	21,76
1993	16.851	33.336	31.295	2.372	1.438	35.105	2.041	6,12	18.892	17,06
1994	18.892	38.670	39.034	2.378	1.620	43.032	-364	-0,94	18.528	12,40
1995	18.528	68.576	57.338	3.245	1.749	62.332	11.238	16,39	29.766	13,65
1996	29.766	77.032	71.122	4.263	2.244	77.629	5.910	7,67	35.676	12,09
1997	35.676	96.376	91.263	7.095	3.696	102.054	5.113	5,31	40.789	10,42
1998	40.789	92.107	85.694	10.591	5.182	101.467	6.413	6,96	47.202	9,76
1999	47.202	118.977	116.024	7.441	4.577	128.042	2.953	2,48	50.155	8,32
2000	50.155	150.738	136.180	11.741	6.243	154.164	14.558	9,66	64.713	8,59
2001	64.713	184.478	179.364	13.952	5.297	198.613	5.114	2,77	69.827	7,45
2002	69.827	155.959	149.722	14.852	7.406	171.980	6.237	4,00	76.064	6,95
2003	76.064	226.440	189.778	17.853	9.368	216.999	36.662	16,19	112.726	8,54
2004	112.726	215.411	203.041	27.164	11.104	241.309	12.370	5,74	125.096	8,15
2005	125.096	211.128	222.529	32.770	16.129	271.428	-11.401	-5,40	113.695	6,51
2006	113.695	251.020	222.245	26.346	13.752	262.343	28.775	11,46	142.470	7,13
2007	142.470	313.364	277.810	35.864	16.583	330.257	35.554	11,35	178.024	7,70
2008	178.024	271.521	274.247	51.195	28.600	354.042	-2.726	-1,00	175.298	6,79
2009	175.298	292.103	254.955	48.437	25.326	328.718	37.148	12,72	212.446	7,39
2010	212.446	228.981	248.625	55.904	25.754	330.283	-19.644	-8,58	192.802	6,21
2011	192.802	290.901	248.237	46.339	22.529	317.105	42.664	14,67	235.466	6,94
2012	235.466	289.524	287.293	59.838	24.487	371.618	2.231	0,77	237.697	6,45
2013	237.697	51.748	53.507	9.826	3.944	67.277	-1.759	-3,40	235.938	6,32
<b>Total</b>		<b>3.735.820</b>	<b>3.499.882</b>	<b>493.128</b>	<b>238.935</b>	<b>4.231.945</b>	...	...	<b>235.938</b>	<b>6,32</b>

Fontes: Secretaria Judiciária; NUPRE; Coordenadorias: Corte Especial, Seções e Turmas; Gabinetes de Ministros; Sistema Justiça.

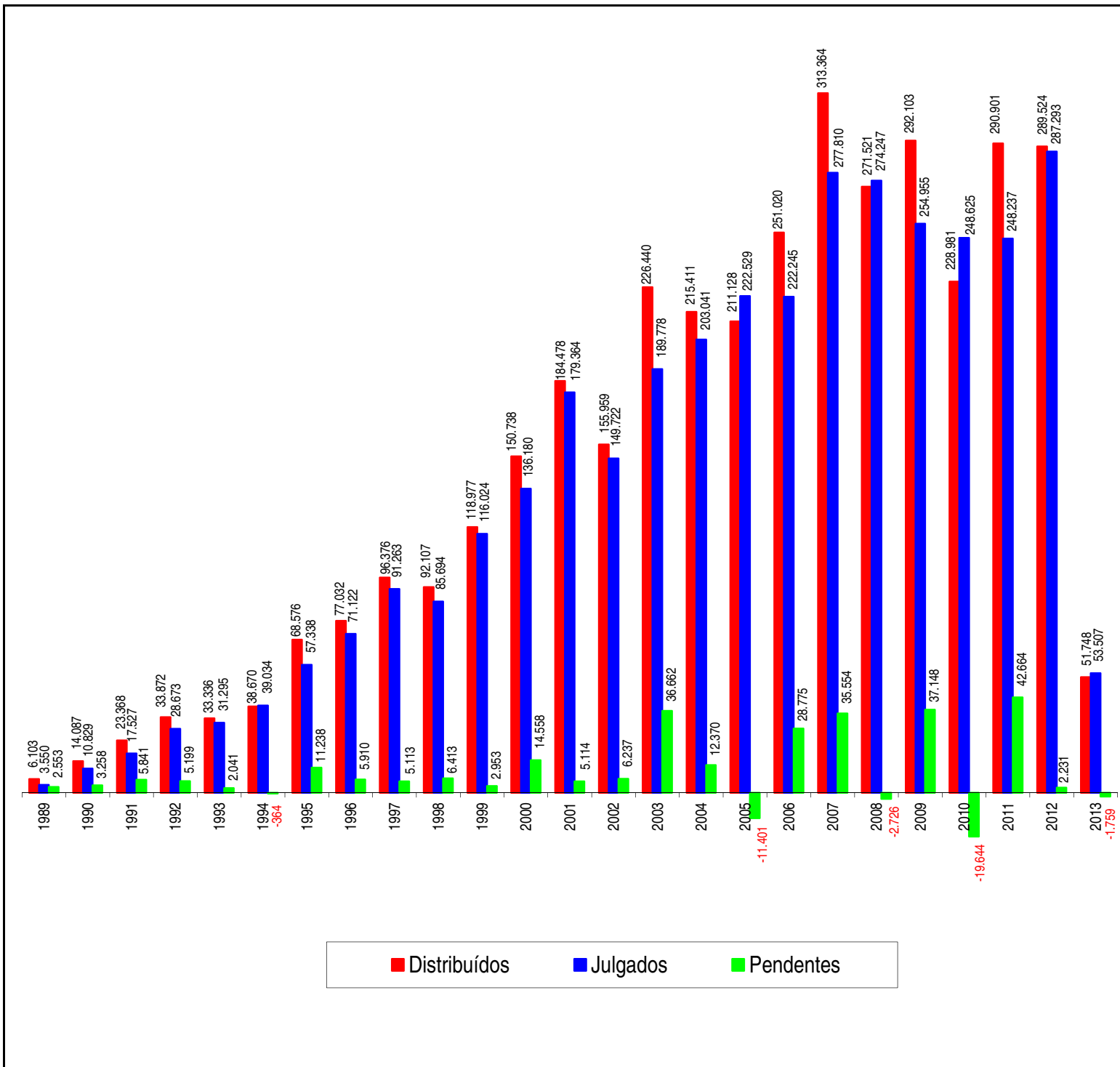
Notas: Sinal convencional utilizado:

.. Não se aplica dado numérico.

Os números negativos em 1994, 2005, 2008, 2010 e 2013 são decorrentes de processos distribuídos em períodos anteriores e que foram julgados nos citados anos.

## Processos distribuídos, julgados e pendentes de 1º julgamento

### Período: 7/4/1989 a 31/3/2013



Fontes: Secretaria Judiciária; NUPRE; Coordenadorias: Corte Especial, Seções e Turmas; Gabinetes de Ministros; Sistema Justiça.

Notas: Total de distribuídos: 3.735.820

Total de julgados: 3.499.882

Total de pendentes: 235.938

Nos processos julgados não estão incluídos os Agravos Regimentais e os Embargos de Declaração, em número de 732.063 feitos.

Os números negativos em 1994, 2005, 2008, 2010 e 2013 são decorrentes de processos distribuídos no(s) ano(s) anterior(es) e que foram julgados nos citados anos.

## Petições/recursos protocolizados Período: Março de 2013

Tipos de recursos Relatores	ARE	Agravo Regimental	Embargos de Declaração	Embargos de Divergência	Embargos Infringentes	Recurso Extraordinário	Recurso Ordinário	Outros	Total
Ministro Presidente	5	130	25			1		1.559	1.720
Ministro Vice-Presidente									
Felix Fischer (1)								11	11
Gilson Dipp (2)		19	3					22	44
Ari Pargendler	2	74	33	3		10		741	863
Eliana Calmon (5)	2	48	31	1		6	1	464	552
Francisco Falcão (4)								14	14
Nancy Andrighi	11	216	100	13		14		539	893
Laurita Vaz	5	66	33	4		24	16	1.497	1.629
João Otávio de Noronha (3)	1	22	1			4		331	359
Castro Meira	14	187	92	21	2	28	1	802	1.146
Arnaldo Esteves Lima (6)	10	182	75	13		28	2	866	1.174
Humberto Martins	15	283	129	14		19		604	1.064
Maria Thereza de Assis Moura	22	77	31	4		22	13	1.692	1.848
Herman Benjamin	16	375	167	17		38	1	774	1.387
Napoleão Nunes Maia Filho	13	213	39	6		8		537	816
Sidnei Beneti	3	448	132	10		18	1	496	1.107
Jorge Mussi	8	69	37	6	1	18	14	1.304	1.443
Og Fernandes	3	78	44	1		21	7	1.305	1.452
Luis Felipe Salomão	6	157	68	13		11		469	724
Mauro Campbell Marques	8	326	135	18		30	4	1.024	1.541
Benedito Gonçalves	11	232	113	10		30		587	983
Raul Araújo	3	106	38	6		7		539	699
Paulo de Tarso Sanseverino	3	507	197	29		26		586	1.348
Isabel Gallotti	4	230	65	10		10		560	879
Antonio Carlos Ferreira	1	197	68	7		9		493	775
Villas Bôas Cueva	8	202	115	14		23	1	695	1.057
Sebastião Reis Júnior	10	76	49	7		27	11	1.524	1.693
Marco Buzzi	4	237	49	7		7		817	1.121
Marco Aurélio Bellizze	4	109	38	6		23	14	1.567	1.747
Assusete Magalhães	2	72	40	1		5	4	1.305	1.425
Sérgio Kukina		149	67	1		17	1	521	755
Presidente da 1ª Seção			4					12	16
Presidente da 2ª Seção								5	5
Presidente da 3ª Seção			36					122	158
Alderita Ramos de Oliveira (7)	3	83	57	6		17	5	1.557	1.723
Campos Marques (8)	1	71	47	7		13	8	1.334	1.473
Marilza Maynard (9)	1	115	21	1		18	17	1.251	1.407
Diva Malerbi (10)			5			7		68	80
Sec. Órgãos Julgadores (11)	15	8	17	1		2	1	826	869
<b>Total</b>	<b>214</b>	<b>5.364</b>	<b>2.201</b>	<b>257</b>	<b>3</b>	<b>541</b>	<b>122</b>	<b>29.420</b>	<b>38.000</b>

Fontes: Secretaria Judiciária; Sistema Justiça.

1) Ministro Presidente. (2) Ministro Vice-Presidente. Em licença médica de 5/11/2012 a 15/3/2013. (3) Corregedor-Geral da Justiça Federal até 18/3/2013. Designado para compor a 2ª Seção e 3ª Turma (4) Ministro Corregedor Nacional de Justiça. (5) Ministra no exercício temporário da Vice-Presidência de 5/11/2012 a 15/3/2013. Reconduzida à 1ª Seção e 2ª Turma. (6) Corregedor-Geral da Justiça Federal partir de 18/3/2013, mantendo suas funções judicantes. (7) Desembargadora convocada do TJ/PE. (8) Desembargador convocado do TJ/PR. (9) Desembargadora convocada do TJ/SE. (10) Desembargadora convocada do TRF 3ª Região. Em atividade no STJ até 18/3/2013. (11) Computadas as petições sem destinatários bem como as endereçadas aos Ministros aposentados.

**Petições/recursos protocolizados****Período: Janeiro a Março de 2013**

Tipos de recursos Relatores	→		↕							
	ARE	Agravo Regimental	Embargos de Declaração	Embargos de Divergência	Embargos Infringentes	Recurso Extraordinário	Recurso Ordinário	Outros	Total	
Ministro Presidente	5	232	62	1		3		3.458	3.761	
Ministro Vice-Presidente										
Felix Fischer (1)	10		1	1				22	34	
Gilson Dipp (2)	2	24	5					62	93	
Ari Pargendler	3	183	63	4		16	1	1.268	1.538	
Eliana Calmon (5)	6	148	69	2		8	2	954	1.189	
Francisco Falcão (4)	1		1					27	29	
Nancy Andrighi	35	625	247	39		59	1	1.260	2.266	
Laurita Vaz	20	143	70	7		34	26	3.186	3.486	
João Otávio de Noronha (3)	4	31	14			4		567	620	
Castro Meira	39	448	255	44	2	80	3	1.889	2.760	
Arnaldo Esteves Lima (7)	34	454	160	25		75	2	1.745	2.495	
Humberto Martins	51	655	267	27		56		1.418	2.474	
Maria Thereza de Assis Moura	50	160	71	8		47	23	4.358	4.717	
Herman Benjamin	36	690	369	39		98	4	1.760	2.996	
Napoleão Nunes Maia Filho	21	385	101	8		28	1	1.334	1.878	
Sidnei Beneti	17	609	241	25		62	1	1.107	2.062	
Jorge Mussi	13	128	74	7	1	31	28	3.198	3.480	
Og Fernandes	10	157	85	4		40	11	3.157	3.464	
Luis Felipe Salomão	18	408	150	24		24		1.110	1.734	
Mauro Campbell Marques	27	669	265	33		64	5	2.110	3.173	
Benedito Gonçalves	30	461	193	14		66	1	1.350	2.115	
Raul Araújo	13	268	106	29		15		1.436	1.867	
Paulo de Tarso Sanseverino	11	739	292	54		54		1.353	2.503	
Isabel Gallotti	16	411	135	21		20		1.540	2.143	
Antonio Carlos Ferreira	12	411	139	15		23	1	1.237	1.838	
Villas Bôas Cueva	21	433	190	19		37	1	1.465	2.166	
Sebastião Reis Júnior	15	177	106	15		54	25	3.774	4.166	
Marco Buzzi	10	355	92	11		17		1.837	2.322	
Marco Aurélio Bellizze	12	198	78	8		44	34	3.749	4.123	
Assusete Magalhães	4	120	49	1		8	6	3.358	3.546	
Sérgio Kukina (6)		164	68	1		17	1	893	1.144	
Presidente da 1ª Seção		1	4					20	25	
Presidente da 2ª Seção								9	9	
Presidente da 3ª Seção		2	36					184	222	
Alderita Ramos de Oliveira (8)	6	122	81	8		36	13	3.281	3.547	
Campos Marques (9)	2	115	77	7		15	18	3.057	3.291	
Marilza Maynard (10)	1	146	52	5		49	20	2.796	3.069	
Diva Malerbi (11)		27	9	2		12		235	285	
Sec. Órgãos Julgadores (12)	66	32	37	2		4	2	2.281	2.424	
<b>Total</b>	<b>621</b>	<b>10.331</b>	<b>4.314</b>	<b>510</b>	<b>3</b>	<b>1.200</b>	<b>230</b>	<b>67.845</b>	<b>85.054</b>	

Fontes: Secretaria Judiciária; Sistema Justiça.

(1) Ministro Presidente. (2) Ministro Vice-Presidente. Em licença médica de 5/11/2012 a 15/3/2013. (3) Corregedor-Geral da Justiça Federal até 18/3/2013. Designado para compor a 2ª Seção e 3ª Turma (4) Ministro Corregedor Nacional de Justiça. (5) Ministra no exercício temporário da Vice-Presidência de 5/11/2012 a 15/3/2013. Reconduzida à 1ª Seção e 2ª Turma. (6) Ministro empossado em 6/2/2013. (7) Corregedor-Geral da Justiça Federal partir de 18/3/2013, mantendo suas funções judicantes. (8) Desembargadora convocada do TJ/PE a partir de 14/5/2012. (9) Desembargador convocado do TJ/PR. (10) Desembargadora convocada do TJ/SE. (11) Desembargadora convocada do TRF 3ª Região. Em atividade no STJ até 18/3/2013. (12) Computadas as petições sem destinatários bem como as endereçadas aos Ministros aposentados.



**Superior Tribunal de Justiça  
Assessoria de Modernização e Gestão Estratégica  
Coordenadoria de Gestão da Informação  
Boletim Estatístico  
Marco de 2013**