

Superior Tribunal de Justiça



**BOLETIM
ESTATÍSTICO**

Maio 2013

COMPOSIÇÃO - SUPERIOR TRIBUNAL DE JUSTIÇA

24.5.2013

PLENÁRIO	CORTE ESPECIAL Sessões: 1ª e 3ª quarta-feira do mês	DIREITO PÚBLICO e MATÉRIA PREVIDENCIÁRIA		DIREITO PRIVADO	MATÉRIA PENAL	CONSELHO DE ADMINISTRAÇÃO
		PRIMEIRA SEÇÃO	SEGUNDA SEÇÃO	TERCEIRA SEÇÃO		
01 – <i>Felix Fischer</i> (Presidente) 17.12.96 02 – <i>Gilson Langaro Dipp</i> (Vice-Presidente) 29.06.98 03 – <i>Ari Pargendler</i> 19.06.95 04 – <i>Eliana Calmon</i> Alves (Diretora da ENFAM) 30.06.99 05 – <i>Francisco</i> Cândido de Melo <i>Falcão</i> Neto (CNJ) 30.06.99 06 – Fátima <i>Nancy Andrighi</i> (Diretora da Revista) 27.10.99 07 – <i>Laurita Hilário Vaz</i> 26.06.01 08 – <i>João Otávio de Noronha</i> 03.12.02 09 – <i>José de Castro Meira</i> 04.06.03 10 – <i>Arnaldo Esteves Lima</i> (CGJF) 19.08.04 11 – <i>Humberto Eustáquio Soares Martins</i> 14.06.06 12 – <i>Maria Thereza Rocha de Assis Moura</i> 09.08.06 13 – <i>Antonio Herman de Vasconcellos e Benjamin</i> 06.09.06 14 – <i>Napoleão Nunes Maia Filho</i> 23.05.07 15 – <i>Sidnei Agostinho Beneti</i> 12.12.07 16 – <i>Jorge Mussi</i> 12.12.07 17 – <i>Geraldo Og Nicéas Marques Fernandes</i> 17.06.08 18 – <i>Luis Felipe Salomão</i> 17.06.08 19 – <i>Mauro Luiz Campbell Marques</i> 17.06.08 20 – <i>Benedito Gonçalves</i> 17.09.08 21 – <i>Raul Araújo Filho</i> 12.05.10 22 – <i>Paulo de Tarso Vieira Sanseverino</i> 10.08.10 23 – <i>Maria Isabel Diniz Gallotti Rodrigues</i> 10.08.10 24 – <i>Antonio Carlos Ferreira</i> 13.06.11 25 – <i>Ricardo Villas Bôas Cueva</i> 13.06.11 26 – <i>Sebastião Alves dos Reis Júnior</i> 13.06.11 27 – <i>Marco Aurélio Gastaldi Buzzi</i> 05.09.11 28 – <i>Marco Aurélio Bellizze Oliveira</i> 05.09.11 29 – <i>Assusete Dumont Reis Magalhães</i> 21.08.12 30 – <i>Sérgio Luiz Kukina</i> 06.02.13 31 – Vago 32 – Vago 33 – Vago Art. 2º, § 1º, do RISTJ Período da Presidência: 31/08/2012 a 30/08/2014 Diretor-Geral: <i>Maurício Antônio do Amaral Carvalho</i> (3319-6810)	01 – <i>Felix Fischer</i> (Presidente) 02 – <i>Gilson Dipp</i> (Vice-Presidente) 03 – <i>Ari Pargendler</i> 04 – <i>Eliana Calmon</i> 05 – <i>Francisco Falcão</i> 06 – <i>Nancy Andrighi</i> 07 – <i>Laurita Vaz</i> 08 – <i>João Otávio de Noronha</i> 09 – <i>João Otávio de Noronha</i> 10 – <i>Castro Meira</i> 11 – <i>Humberto Martins</i> 12 – <i>Maria Thereza de Assis Moura</i> 13 – <i>Herman Benjamin</i> 14 – <i>Napoleão Nunes Maia Filho</i> 15 – <i>Sidnei Beneti</i> Art. 2º, § 2º, do RISTJ Coordenadora: <i>Vânia Maria Soares Rocha</i>	01 – <i>Castro Meira</i> (Presidente) 02 – <i>Ari Pargendler</i> 03 – <i>Eliana Calmon</i> 04 – <i>Arnaldo Esteves Lima</i> 05 – <i>Humberto Martins</i> 06 – <i>Herman Benjamin</i> 07 – <i>Napoleão Nunes Maia Filho</i> 08 – <i>Mauro Campbell Marques</i> 09 – <i>Benedito Gonçalves</i> 10 – <i>Sérgio Kukina</i> Período da Presidência : 06/08/2011 a 05/08/2013 Coord: <i>Zilda Carolina V.R.de Souza</i> (33197071)	01 – <i>Sidnei Beneti</i> (Presidente) 02 – <i>Nancy Andrighi</i> 03 – <i>João Otávio de Noronha</i> 04 – <i>Luis Felipe Salomão</i> 05 – <i>Raul Araújo</i> 06 – <i>Paulo de Tarso Sanseverino</i> 07 – <i>Isabel Gallotti</i> 08 – <i>Antonio Carlos Ferreira</i> 09 – <i>Villas Bôas Cueva</i> 10 – <i>Marco Buzzi</i> Período da Presidência : 27/08/2011 a 26/08/2013 Coord: <i>Ana Elisa de Almeida Kirjner</i> (33197062)	01 – <i>Maria Thereza de Assis Moura</i> (Presidente) 02 – <i>Laurita Vaz</i> 03 – <i>Jorge Mussi</i> 04 – <i>Og Fernandes</i> 05 – <i>Sebastião Reis Júnior</i> 06 – <i>Marco Aurélio Bellizze</i> 07 – <i>Assusete Magalhães</i> 08 – <i>Alderita Ramos de Oliveira</i> 09 – <i>Campos Marques</i> 10 – <i>Marilza Maynard</i> Período da Presidência : 1º/08/2011 a 31/07/2013 Coord: <i>Gilberto Ferreira Costa</i> (33197051)	01 – <i>Felix Fischer</i> (Presidente) 02 – <i>Gilson Dipp</i> (Vice-Presidente) 03 – <i>Ari Pargendler</i> 04 – <i>Eliana Calmon</i> 05 – <i>Francisco Falcão</i> 06 – <i>Nancy Andrighi</i> 07 – <i>Laurita Vaz</i> 08 – <i>João Otávio de Noronha</i> 09 – <i>Castro Meira</i> 10 – <i>Arnaldo Esteves Lima</i> 11 – <i>Humberto Martins</i> Art. 5º do RISTJ Diretor-Geral: <i>Maurício Antônio do Amaral Carvalho</i>	
		Art. 2º, §§ 3º e 6º do RISTJ			Sessões: 2ª e 4ª quarta-feira do mês	
		PRIMEIRA TURMA	TERCEIRA TURMA	QUINTA TURMA		
		01 – <i>Ari Pargendler</i> (06.09.12) 02 – <i>Arnaldo Esteves Lima</i> (01.07.10) 03 – <i>Napoleão Nunes Maia Filho</i> (Pres.) (01.07.11) 04 – <i>Benedito Gonçalves</i> (18.09.08) 05 – <i>Sérgio Kukina</i> (07.06.13) Período da Presidência: 24/5/2013 23/5/2015 Coord: <i>Bárbara Amorim Sousa Camunã</i> (33199020)	01 – <i>Nancy Andrighi</i> (28.08.00) 02 – <i>João Otávio de Noronha</i> (18.03.13) 03 – <i>Sidnei Beneti</i> (12.12.07) 04 – <i>Paulo de Tarso Sanseverino</i> (Pres.) (11.08.10) 05 – <i>Villas Bôas Cueva</i> (14.06.11) Período da Presidência: 15/02/2012 a 14/02/2014 Coord: <i>Maria Auxiliadora R. da Rocha</i> (33199160)	01 – <i>Laurita Vaz</i> (02.12.02) 02 – <i>Jorge Mussi</i> (12.12.07) 03 – <i>Marco Aurélio Bellizze</i> (Pres.) (06.09.11) 04 – <i>Campos Marques</i> (25.09.12) 05 – <i>Marilza Maynard</i> (27.09.12) Período da Presidência: 18/07/2012 a 17/07/2014 Coordenador: <i>Lauro Rocha Reis</i> (33199548)	01 – <i>Felix Fischer</i> (Presidente) 02 – <i>Gilson Langaro Dipp</i> (Vice-Presidente) 03 – <i>Castro Meira</i> 04 – <i>Arnaldo Esteves Lima</i> (CGJF) 05 – <i>Humberto Martins</i> 06 – <i>Mário César Ribeiro</i> TRF 1ª 07 – <i>Maria Helena Cisne</i> TRF 2ª 08 – <i>Newton De Lucca</i> TRF 3ª 09 – <i>Marga Inge Barth Tessler</i> TRF 4ª 10 – <i>Paulo Roberto de Oliveira Lima</i> TRF 5ª	
		SEGUNDA TURMA	QUARTA TURMA	SEXTA TURMA		
		01 – <i>Eliana Calmon</i> (12.09.12) 02 – <i>Castro Meira</i> (04.06.03) 03 – <i>Humberto Martins</i> (14.06.06) 04 – <i>Herman Benjamin</i> (Pres.) (06.09.06) 05 – <i>Mauro Campbell Marques</i> (18.06.08) Período da Presidência: 21/06/2011 a 20/06/2013 Coord: <i>Ângela Valéria M. A. Dusi</i> (33199133)	01 – <i>Luis Felipe Salomão</i> (Pres.) (18.06.08) 02 – <i>Raul Araújo</i> (13.05.10) 03 – <i>Isabel Gallotti</i> (11.08.10) 04 – <i>Antonio Carlos Ferreira</i> (14.06.11) 05 – <i>Marco Buzzi</i> (06.09.11) Período da Presidência: 10/08/2011 a 09/08/2013 Coord: <i>Teresa Helena Basevi</i> (33199165)	01 – <i>Maria Thereza de Assis Moura</i> (09.08.06) 02 – <i>Og Fernandes</i> (Pres.) (18.06.08) 03 – <i>Sebastião Reis Júnior</i> (14.06.11) 04 – <i>Assusete Magalhães</i> (22.08.12) 05 – <i>Alderita Ramos de Oliveira</i> (14.05.12) Período da Presidência: 20/04/2012 a 19/04/2014 Coord: <i>Eliseu Augusto N. de Santana</i> (33199807)	01 – <i>Maria Thereza de Assis Moura</i> 02 – <i>Herman Benjamin</i> 03 – <i>Napoleão Nunes Maia Filho</i> 04 – <i>Daniel Paes Ribeiro</i> TRF 1ª 05 – <i>Raldênio Costa</i> TRF 2ª 06 – <i>Maria Salette Camargo Nascimento</i> TRF 3ª 07 – <i>Luiz Carlos de Castro Lugon</i> TRF 4ª 08 – <i>Rogério de Meneses Fialho Moreira</i> TRF 5ª	
		Art. 2º §§ 3º, 4º e 6º, do RISTJ			Sessões: às terças-feiras e 1ª e 3ª quinta-feira do mês	
COMISSÃO DE REGIMENTO INTERNO Arts. 40 e 41 do RISTJ		COMISSÃO DE JURISPRUDÊNCIA Arts. 40 e 41 do RISTJ		COMISSÃO DE DOCUMENTAÇÃO Arts. 40 e 41 do RISTJ		COMISSÃO DE COORDENAÇÃO Arts. 40 e 41 do RISTJ
- Ministro <i>João Otávio de Noronha</i> (Presidente) - Ministro <i>Castro Meira</i> - Ministro <i>Og Fernandes</i> - Ministro <i>Paulo de Tarso Sanseverino</i> (Suplente)		- Ministra <i>Nancy Andrighi</i> – Diretora da Revista (Presidente) - Ministra <i>Laurita Vaz</i> - Ministro <i>Humberto Martins</i> - Ministra <i>Maria Thereza de Assis Moura</i> - Ministro <i>Herman Benjamin</i> - Ministro <i>Sidnei Beneti</i>		- Ministro <i>Napoleão Nunes Maia Filho</i> (Presidente) - Ministro <i>Luis Felipe Salomão</i> - Ministro <i>Sebastião Reis Júnior</i> - Ministro <i>Mauro Campbell Marques</i> (Suplente)		- Ministro <i>Arnaldo Esteves Lima</i> – Corregedor-Geral da Justiça Federal (Presidente) - Ministro <i>Jorge Mussi</i> - Ministro <i>Raul Araújo</i> - Ministro <i>Benedito Gonçalves</i> (Suplente)
Assessoria de Atendimento aos Ministros		E-mail: asm@stj.jus.br				



PODER JUDICIÁRIO

SUPERIOR TRIBUNAL DE JUSTIÇA
Assessoria de Modernização e Gestão Estratégica
Coordenadoria de Gestão da Informação

BOLETIM ESTATÍSTICO

Maio

Brasília
2013

 **SUMÁRIO**

1. Composição do Superior Tribunal de Justiça	02
2. Apresentação.....	07
3. Movimentação Processual – Distribuição até a baixa (Mensal).....	09
4. Movimentação Processual – Distribuição até a baixa (Cumulativa).....	10
5. Processos distribuídos e registrados por Unidade de Federação (Mensal/Cumulativo).....	11
6. Unidade da Federação com respectivos processos distribuídos e registrados (Cumulativo).....	12
7. Processos distribuídos, julgados e pendentes de julgamento (Jan./Mai.).....	13
8. Gráfico de processos distribuídos, julgados e pendentes de 1º julgamento (Jan./Mai.).....	14
9. Processos registrados – Ministro Presidente (Jan./Mai.).....	15
10. Processos Registrados para os Presidentes de Seções (Cumulativo)	16
11. Decisões e despachos proferidos pelos Ministros Presidente e Vice-Presidente (Jan./Mai.).....	17
12. Processos recebidos com respectiva procedência (Jan./Mai.).....	18
13. Processos registrados, distribuídos, atribuídos, redistribuídos, baixados por atribuição, redistribuição e cancelamento de distribuição por órgão Judicante (Mensal).....	19
14. Gráficos de processos distribuídos às Seções e Turmas (Mensal/Cumulativo).....	20
15. Processos distribuídos e registrados por classes de processos (Mensal).....	21
16. Processos distribuído, registrados, atribuídos, redistribuídos, baixados por atribuição, redistribuição e cancelamento de distribuição por Órgão Judicante (Jan./Mai.).....	22
17. Processos distribuídos e registrados por classe de processos (Jan./Mai.).....	23
18. Processos julgados por Órgão Judicante (Mensal).....	24
19. Gráficos de processos julgados nas Seções e Turmas (Mensal/Cumulativo).....	25
20. Processos julgados (Corte Especial, Seções e Turmas) e decididos monocraticamente por classe (Mensal).....	26

21. Gráfico de processos distribuídos, julgados e acórdãos publicados na Corte Especial, Seções e Turmas (Mensal/Cumulativo).....	27
22. Gráfico de processos distribuídos e julgados nas Seções e respectivas Turmas (Jan./Mai.).....	28
23. Processos julgados por Órgão Judicante (Jan./Mai.).....	29
24. Processos julgados (Corte Especial, Seções e Turmas) e decididos monocraticamente por classes de processos (Jan./Mai.).....	30
25. Gráfico de processo julgados por classes de processos (Jan./Mai.).....	31
26. Gráfico de publicações pelas Coordenadorias e NUPRE (Jan./Mai.).....	32
27. Processos distribuídos e julgados, por ano e mês, no período de 7/4/1989 a 31/5/2013.....	33
28. Gráfico de processos julgados – 7/4/1989 a 31/5/2013.....	34
29. Processos distribuídos, julgados, e pendentes de julgamento no período de 7/4/1989 a 31/5/2013.....	35
30. Gráfico de processo distribuídos, julgados e pendentes de 1º julgamento (7/4/1989 a 31/5/2013).....	36
31. Recursos protocolizados de decisões proferidas no STJ – (por relator) (mensal).....	37
32. Recursos protocolizados de decisões proferidas no STJ – (por relator) (Jan./Mai.).....	38



APRESENTAÇÃO

Em consonância com o Artigo 21, inciso XXIX, e o 117 do Regimento Interno desta Corte, o presente Boletim Estatístico, publicado mensalmente, apresenta dados relativos à atividade judicante e ao trâmite processual do Superior Tribunal de Justiça, desde o recebimento até a baixa (processos recursais) e arquivamento (processos originários). Dessa forma, são divulgados mensalmente o quantitativo de petições protocolizadas, de processos recebidos por Tribunal de Origem, distribuídos, redistribuídos, atribuídos, julgados, acórdãos publicados, processos baixados, arquivados, remetidos ao Ministério Público e ao Supremo Tribunal Federal. De modo geral, esses dados são discriminados por classe, ministro-relator, órgão julgador e unidade da federação. Essas informações, representadas em planilhas e gráficos, têm por finalidade subsidiar o processo de tomada de decisão por parte dos Senhores Ministros.

Consta, ainda, informação correspondente ao número de decisões, por classe, proferidas pelo Exmo. Sr. Ministro-Presidente e Vice-Presidente, inclusive as atinentes aos despachos exarados em recursos extraordinários.

O Boletim Estatístico apresenta, também, informações referentes a processos distribuídos e julgados, desde a instalação do Superior Tribunal de Justiça em 7.4.1989, ordenados de forma a mostrar a variação ano a ano da movimentação processual.

Fazendo-se uma relação percentual entre os dados do mês em referência, concernentes a processos distribuídos, julgados, acórdãos publicados e recursos interpostos, chega-se aos seguintes indicadores:

- Relação entre o total de processos distribuídos e recebidos: 91,77% (foram distribuídos 8,23% processos a menos que recebidos);
- Relação entre o total de julgados (exceto AgRg e EDcl) e distribuídos: 94,17% (foram julgados 5,83% processos a menos que distribuídos);
- Relação entre o quantitativo de acórdãos publicados e julgados em sessão: 94,61% (foram publicados 5,39% de acórdãos a menos que processos julgados em sessão);
- Taxa de recorribilidade interna: 23,90%;
- Taxa de recorribilidade externa (recurso extraordinário e ordinário-STF): 9,44%;
- Taxa de recorribilidade externa em decisões denegatórias de RE e RO: 55,35%.

O número de petições protocolizadas no Tribunal foi de 41.985, e fazendo-se comparativo com o número de processos distribuídos (27.099) resulta em 154,93%.

Do total de julgados (34.156), a 17,14% foi dado provimento, a 60,76%, negado, 16,06% não foram conhecidos e 6,04% encontram-se na categoria “outros” (homologação de desistência/acordo, decisões proferidas em conflitos de competência, entre outras decisões).

Frise-se que desse total (34.156), 6.243 referem-se a Recurso Especial (a 42,16% foi dado provimento, a 44,10% negado, 6,65% não foram conhecidos e 7,09% incluem-se na categoria “outros”); 11.500 correspondem a Agravo em Recurso Especial (a 11,33% foi dado provimento, a 59,84%, negado, 25,58% não foram conhecidos e 3,25% incluem-se na categoria “outros”), e 800 correspondem a Agravo de Instrumento (a 27,63% foi dado provimento, a 51,25%, negado, 13,50% não foram conhecidos e 7,62% incluem-se na categoria “outros”).

Especificamente quanto aos Agravos Regimentais, foram decididos 6.260, dos quais a 7,09% foi dado provimento, a 77,27%, negado, 12,94% não foram conhecidos e em 2,70% proferidas outras decisões.

E no que diz respeito aos Embargos de Declaração, foram apreciados 2.377, dos quais a 16,36% foi dado provimento, a 74,76%, negado, 7,53% não conhecidos e em 1,35%, proferidas outras decisões.

As páginas 9 e 10 trazem um resumo da movimentação processual, por relator,

no mês e no período cumulativo, respectivamente. Outrossim, a página 32 apresenta gráfico relativo ao quantitativo de publicações realizadas pelas Coordenadorias desta Corte.

Das páginas 35 e 36 constam planilha e gráfico, onde é demonstrada a taxa de desempenho e congestionamento, ano a ano; cuja data inicial é 7.4.1989 (data de instalação do Tribunal).

A tabela da página 11 mostra o quantitativo de processos distribuídos por unidade da federação, bem como a relação percentual; destacando-se os 5 (cinco) primeiros: Rio Grande do Sul (20,69%), São Paulo (18,87%), Rio de Janeiro (8,93%), Santa Catarina (8,21%) e Minas Gerais (8,20%).

Do quantitativo de processos recebidos, 23,89% são oriundos da Justiça Federal, 74,11% da Justiça Estadual, 0,41% da Justiça especializada e 1,59% do Superior Tribunal de Justiça.

O Boletim Estatístico é elaborado em conformidade com as Normas de Apresentação Tabular do Instituto Brasileiro de Geografia e Estatística – IBGE e da Associação Brasileira de Normas Técnicas – ABNT.

Movimentação Processual - Maio de 2013

Processos Ministros	Processos														
	Distribuídos (8)	Julgados (Incluindo AgRg e EDcl)			Liminares e Interlocutórias (B)	Despachos (C)	Total de decisões e despachos D = (A+B+C)	Pedido de Vista	Voto Vista	Publicações				Processos com vista ao MP (último dia do mês)	Baixados
		Sessão	Monocráticos	Total de julgados (A)						Acórdãos	Decisões monocráticas	Despachos/ Vista	Total de Publicados		
Ministro Presidente	3.562	9	1.785	1.794	192	3.297	5.283			29	2.001	832	2.862	628	266
Ministro Vice-Presidente		59	54	113	6	767	886			60	564	516	1.140	3	19
Felix Fischer (1)														1	
Gilson Dipp (2)	23														
Ari Pargendler	1.061	215	381	596	16	389	1.001	6	2	175	357	53	585	641	176
Eliana Calmon	1.130	569	647	1.216	125	125	1.466	3	4	631	724	80	1.435	195	419
Francisco Falcão (3)														1	3
Nancy Andriqhi	768	344	919	1.263	27	70	1.360	5	5	205	917	62	1.184	158	481
Laurita Vaz	536	292	433	725	120	393	1.238	2		224	559	42	825	710	600
João Otávio de Noronha	821	234	960	1.194	47	73	1.314	7	6	260	976	75	1.311	30	549
Castro Meira	981	346	1.082	1.428	47	355	1.830	6	4	340	1.062	74	1.476	856	464
Arnaldo Esteves Lima (4)	1.054	274	362	636	21	326	983	4		170	436	149	755	471	514
Humberto Martins	1.046	476	1.159	1.635	15	122	1.772	1	3	505	1.199	108	1.812	163	683
Maria Thereza de Assis Moura	541	303	650	953	191	302	1.446	4	2	265	932	145	1.342	486	729
Herman Beniamin	1.055	520	1.026	1.546	29	145	1.720	5		1.056	1.176	42	2.274	296	458
Napoleão Nunes Maia Filho	1.061	100	489	589	31	200	820	7	3	162	418	24	604	301	413
Sidnei Beneti	710	457	1.319	1.776	7	200	1.983	5	5	416	1.039	44	1.499	155	622
Jorge Mussi	532	192	504	696	199	134	1.029	1	3	127	695	48	870	769	461
Og Fernandes	547	316	531	847	189	250	1.286	4	3	240	765	182	1.187	820	559
Luis Felipe Salomão	753	298	920	1.218	25	129	1.372		6	225	1.225	34	1.484	121	719
Mauro Campbell Marques	1.043	424	1.088	1.512	22	287	1.821	6	1	365	955	132	1.452	552	907
Benedito Goncalves	1.044	374	846	1.220	24	198	1.442	5	4	291	880	193	1.364	208	641
Raul Araújo	764	180	651	831	26	147	1.004	4	2	174	397	91	662	194	415
Paulo de Tarso Sanseverino	752	261	817	1.078	23	77	1.178	4	3	219	944	85	1.248	66	598
Isabel Gallotti	762	336	827	1.163	18	134	1.315	2		317	1.012	81	1.410	52	669
Antonio Carlos Ferreira	767	205	802	1.007	14	53	1.074	2	1	170	823	48	1.041	79	566
Villas Bôas Cueva	769	474	1.205	1.679	40	92	1.811	4	4	388	1.271	114	1.773	122	719
Sebastião Reis Júnior	534	205	698	903	161	256	1.320	6	6	214	936	97	1.247	804	553
Marco Buzzi	791	217	792	1.009	58	62	1.129	3	3	131	953	33	1.117	154	605
Marco Aurélio Bellizze	529	215	699	914	195	110	1.219	7	1	141	850	66	1.057	750	654
Assusete Magalhães	543	119	607	726	240	634	1.600	8	2	126	826	96	1.048	791	325
Sérgio Kukina	1.060	291	1.131	1.422	20	135	1.577	5		239	1.095	64	1.398	220	657
Presidente da 1ª Seção	12											2	2		3
Presidente da 2ª Seção	1.011														2
Presidente da 3ª Seção	7	6		6		1	7			4		11	15		54
Alderita Ramos de Oliveira (5)	530	208	534	742	233	419	1.394	1		254	737	93	1.084	827	502
Campos Marques (6)	534	211	588	799	156	137	1.092	5	1	162	710	76	948	769	618
Marilza Mavnard (7)	532	246	673	919	172	303	1.394	5		208	742	44	994	718	642
Ministros aposentados		1		1			1				5	5	10		113
Total	28.165	8.977	25.179	34.156	2.689	10.322	47.167	127	74	8.493	28.181	3.841	40.515	13.111	17.378

Fontes: Secretaria Judiciária; NUPRE; Gabinetes de Ministros; Secretaria dos Órgãos Julgadores e Sistema Justiça.

Nota: No total de julgados estão incluídos os Agravos Regimentais e os Embargos de Declaração, totalizando 8.637 feitos.

(1) Ministro Presidente. (2) Ministro Vice-Presidente. (3) Ministro Corregedor Nacional de Justiça. (4) Corregedor-Geral da Justiça Federal, mantendo suas funções judicantes. (5) Desembargadora convocada do TJ/PE. (6) Desembargador convocado do TJ/PR. (7) Desembargadora convocada do TJ/SE. (8) Computados todos os processos distribuídos, redistribuídos, atribuídos, as baixas, por atribuição e redistribuição e os Cancelamentos de distribuição. Não estão contabilizados os processos relativos as baixas e Cancelamentos de distribuição nos ano(s) anterior(es).

Movimentação processual - Janeiro a Maio de 2013

Processos	Processos													
	Distribuídos (11)	Julgados (Incluindo AgRg e EDcl)			Liminares e Interlocutórias (12) (B)	Despachos (C)	Total de decisões e despachos D = (A+B+C)	Pedido de Vista	Voto Vista	Publicações				Baixados
		Sessão	Monocráticos	Total de julgados (A)						Acórdãos	Decisões Monocráticas	Despachos/Vista	Total de Publicados	
Ministro Presidente	12.298	53	7.965	8.018	905	9.543	18.466			67	8.215	4.090	12.372	1.248
Ministro Vice-Presidente		292	467	759	733	2.936	4.428	1		488	3.606	2.004	6.098	75
Felix Fischer (1)										1			1	42
Gilson Dipp (2)	154										2		2	46
Ari Pargendler	3.615	713	1.176	1.889	92	2.582	4.563	20	14	684	1.198	355	2.237	1.122
Eliana Calmon (5)	12.013	1.012	1.443	2.455	294	474	3.223	13	6	882	1.432	173	2.487	693
Francisco Falcão (4)		1		1			1					1	1	27
Nancy Andrighi	3.770	1.291	4.159	5.450	98	302	5.850	15	16	1.287	4.045	294	5.626	3.799
Laurita Vaz	2.133	1.149	2.007	3.156	401	1.548	5.105	4	1	1.151	2.317	212	3.680	2.687
João Otávio de Noronha (3)	9.711	344	1.838	2.182	80	229	2.491	15	15	307	1.648	294	2.249	818
Castro Meira	3.333	1.266	3.490	4.756	101	1.289	6.146	15	14	1.563	3.477	467	5.507	2.738
Arnaldo Esteves Lima (7)	3.581	1.002	2.076	3.078	60	1.140	4.278	8		1.062	2.286	607	3.955	2.515
Humberto Martins	3.562	1.473	4.417	5.890	104	484	6.478	7	4	1.483	4.610	374	6.467	3.614
Maria Thereza de Assis Moura	2.110	1.046	2.863	3.909	725	1.564	6.198	11	10	1.059	3.526	716	5.301	3.385
Herman Benjamin	3.580	1.794	4.015	5.809	75	750	6.634	18	6	1.787	3.761	267	5.815	3.455
Napoleão Nunes Maia Filho	3.726	692	2.350	3.042	98	653	3.793	16	10	755	2.206	147	3.108	2.168
Sidnei Beneti	3.517	1.637	5.459	7.096	16	548	7.660	23	10	1.385	4.806	241	6.432	4.320
Jorge Mussi	2.093	737	2.059	2.796	574	601	3.971	8	5	809	2.448	258	3.515	2.576
Og Fernandes	2.118	815	2.205	3.020	639	986	4.645	9	10	768	2.744	598	4.110	2.292
Luis Felipe Salomão	3.670	1.193	4.463	5.656	97	370	6.123	6	10	1.244	4.439	147	5.830	3.695
Mauro Campbell Marques	3.537	1.613	4.458	6.071	77	1.301	7.449	23	20	1.748	4.328	625	6.701	3.747
Benedito Gonçalves	3.546	1.159	3.673	4.832	102	983	5.917	23	8	1.136	3.541	765	5.442	2.953
Raul Araújo	3.714	735	3.253	3.988	77	598	4.663	7	11	763	2.976	270	4.009	2.873
Paulo de Tarso Sanseverino	3.713	1.046	5.315	6.361	76	352	6.789	10	8	1.170	5.538	385	7.093	5.774
Isabel Gallotti	3.708	977	4.858	5.835	44	398	6.277	9	4	1.035	4.822	232	6.089	4.253
Antonio Carlos Ferreira	3.707	943	3.657	4.600	39	319	4.958	5	1	1.022	3.986	287	5.295	3.431
Villas Bôas Cueva	3.744	1.536	4.574	6.110	102	486	6.698	14	13	1.528	4.440	388	6.356	4.728
Sebastião Reis Júnior	2.114	713	2.757	3.470	505	1.033	5.008	22	19	747	3.201	414	4.362	3.070
Marco Buzzi	3.746	528	4.556	5.084	118	497	5.699	11	6	464	4.606	322	5.392	3.903
Marco Aurélio Bellizze	2.073	868	2.847	3.715	656	423	4.794	7	2	930	3.350	264	4.544	3.116
Assuete Maçalhães	2.128	494	2.422	2.916	681	987	4.584	17	2	473	2.887	284	3.644	1.910
Sérgio Kukina (6)	14.017	820	3.237	4.057	68	532	4.657	12	3	763	3.015	170	3.948	1.801
Presidente da 1ª Seção	16	1		1			1			3		2	5	7
Presidente da 2ª Seção	1.011													5
Presidente da 3ª Seção	248	31		31		1	32			29		18	47	339
Alderita Ramos de Oliveira (8)	2.102	864	1.994	2.858	712	1.748	5.318	3	2	909	2.567	489	3.965	2.437
Campos Marques (9)	2.102	965	2.520	3.485	577	648	4.710	7	2	950	2.887	248	4.085	2.427
Marilza Maynard (10)	2.108	1.004	2.489	3.493	472	1.198	5.163	7		1.038	2.638	191	3.867	2.784
Ministros aposentados	131	251	564	815	14	481	1.310			283	591	113	987	2.079
Total	132.449	31.058	105.626	136.684	9.412	37.984	184.080	366	232	31.773	112.139	16.712	160.624	92.952

Fontes: Secretaria Judiciária; NUPRE; Gabinetes de Ministros; Secretaria dos Órgãos Julgadores e Sistema Justiça.

Nota: No total de julgados estão incluídos os Agravos Regimentais e os Embargos de Declaração, totalizando 31.240 feitos.

(1) Ministro Presidente. (2) Ministro Vice-Presidente. Em licença médica de 5/11/2012 a 15/3/2013. (3) Corregedor-Geral da Justiça Federal até 18/3/2013. (4) Ministro Corregedor Nacional de Justiça. (5) Ministra no exercício temporário da Vice-Presidência de 5/11/2012 a 15/3/2013. (6) Ministro empossado em 6/2/2013. (7) Corregedor-Geral da Justiça Federal, mantendo suas funções judicantes. (8) Desembargadora convocada do TJ/PE. (9) Desembargador convocado do TJ/PR. (10) Desembargadora convocada do TJ/SE. (11) Computados todos os processos distribuídos, redistribuídos, atribuídos, as baixas, por atribuição e redistribuição e os Cancelamentos de distribuição. Não estão contabilizados os processos relativos as baixas e Cancelamentos de distribuição nos ano(s) anterior(es). (12) Até 31/3/2013 estão computadas as liminares e os embargos admitidos.

Processos Distribuídos e Registrados por Unidades da Federação Períodos: Maio e Janeiro a Maio de 2013

Mês Unidades da Federação	Maio de 2013		Período Unidades da Federação	Janeiro a Maio de 2013	
	Quantidade	(%)		Quantidade	(%)
Rio Grande do Sul	5.549	20,69	São Paulo	22.155	21,84
São Paulo	5.062	18,87	Rio Grande do Sul	18.844	18,58
Rio de Janeiro	2.396	8,93	Minas Gerais	11.985	11,82
Santa Catarina	2.202	8,21	Rio de Janeiro	8.105	7,99
Minas Gerais	2.200	8,20	Santa Catarina	7.003	6,90
Paraná	1.713	6,39	Distrito Federal	5.231	5,16
Distrito Federal	1.284	4,79	Paraná	4.558	4,49
Pernambuco	1.209	4,51	Pernambuco	3.749	3,70
Ceará	642	2,39	Ceará	2.466	2,43
Mato Grosso do Sul	544	2,03	Mato Grosso do Sul	2.458	2,42
Espírito Santo	471	1,76	Sergipe	1.699	1,68
Rio Grande do Norte	459	1,71	Paraíba	1.651	1,63
Sergipe	433	1,61	Espírito Santo	1.617	1,59
Paraíba	426	1,59	Rio Grande do Norte	1.527	1,51
Bahia	379	1,41	Bahia	1.390	1,37
Goiás	316	1,18	Goiás	1.306	1,29
Mato Grosso	313	1,17	Alagoas	1.271	1,25
Alagoas	273	1,02	Mato Grosso	1.016	1,00
Rondônia	198	0,74	Pará	603	0,59
Pará	190	0,71	Rondônia	594	0,59
Piauí	131	0,49	Maranhão	454	0,45
Maranhão	114	0,43	Tocantins	447	0,44
Amazonas	91	0,34	Acre	400	0,39
Tocantins	82	0,31	Piauí	347	0,34
Acre	73	0,27	Amazonas	281	0,28
Roraima	38	0,14	Amapá	148	0,15
Amapá	34	0,13	Roraima	124	0,12
Subtotal	26.822	100,00	Subtotal	101.429	100,00
Outros Países	277	..	Outros Países	1.356	..
Total	27.099	..	Total	102.785	..

Fontes: Secretaria Judiciária; Sistema Justiça.

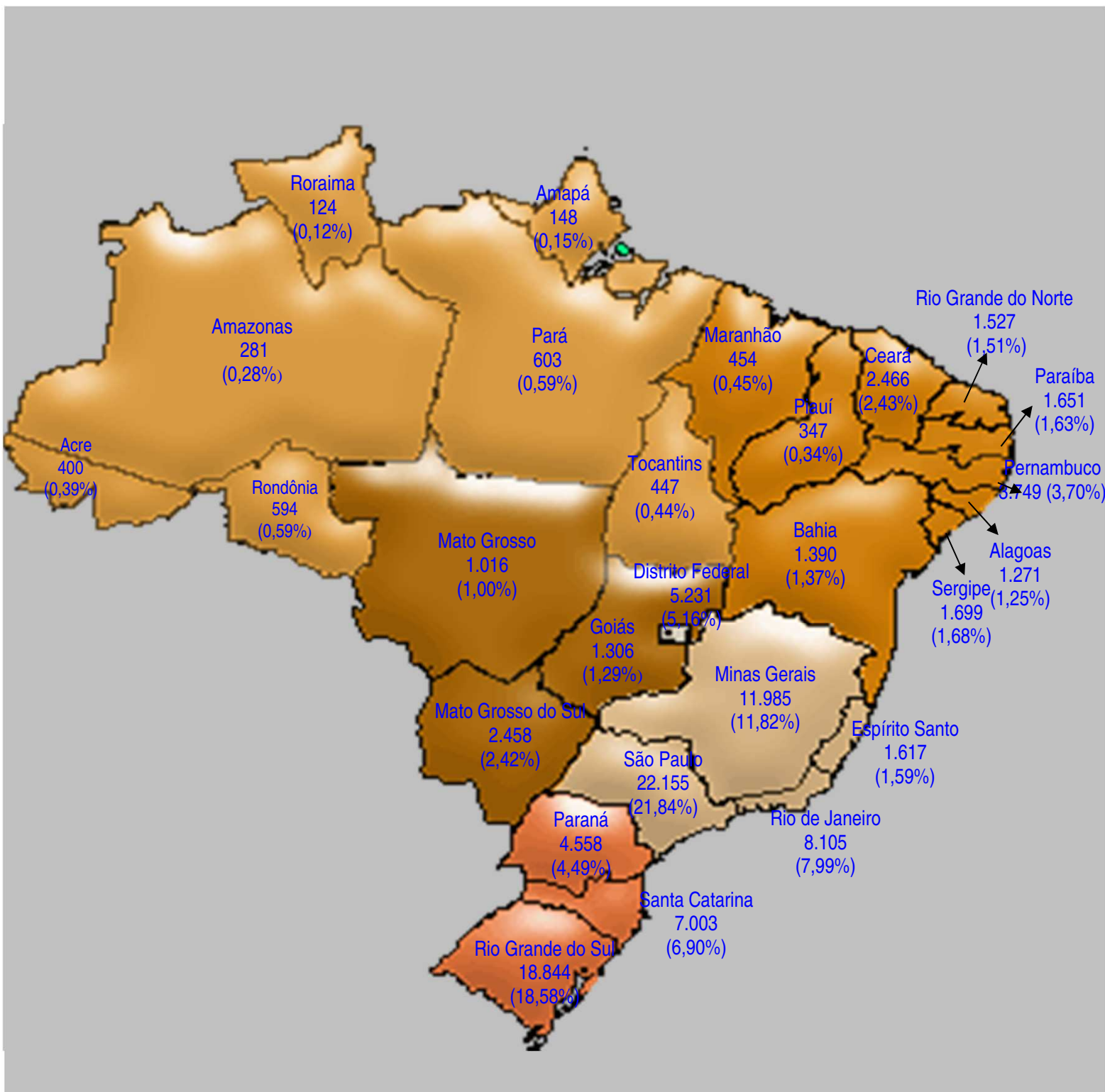
Notas: Sinal convencional utilizado:

.. Não se aplica dado numérico.

No valor referente a "outros países" estão computadas as Cartas Rogatórias e as Sentenças estrangeiras

Unidades da Federação com os respectivos processos distribuídos e registrados

Período: Janeiro a Maio de 2013



Fontes: Secretaria Judiciária; Sistema Justiça.

Notas: Sinal convencional utilizado:

.. Não se aplica dado numérico.

No valor referente a "outros países" estão computadas as Cartas Rogatórias e as Sentenças estrangeiras

Processos distribuídos, julgados e pendentes de 1º julgamento - 2013 -

Processos ↔	Pendientes do(s) mês(es) anterior(es) (A)	Distribuídos (B)	Julgados				Pendientes do Mês		Pendientes Acumulados	
			Processo Principal (C)	AgRg (D)	EDcl (E)	Total de Julgados F = (C+D+E)	G = (B - C)		H = (A + G)	
							Valor Absoluto	(%)	Valor Absoluto	(%)
Meses ↔										
Janeiro		15.556	479	5	30	514	15.077	96,92	15.077	96,92
Fevereiro	15.077	18.685	30.313	5.069	2.062	37.444	-11.628	-62,23	3.449	10,07
Março	3.449	17.507	22.715	4.752	1.852	29.319	-5.208	-29,75	-1.759	-3,40
Abril	-1.759	23.938	26.418	6.288	2.545	35.251	-2.480	-10,36	-4.239	-5,60
Maio	-4.239	27.099	25.519	6.260	2.377	34.156	1.580	5,83	-2.659	-2,59
Junho										
Julho										
Agosto										
Setembro										
Outubro										
Novembro										
Dezembro										
Total		102.785	105.444	22.374	8.866	136.684	-2.659	-2,59

Fontes: Secretaria Judiciária; NUPRE; Coordenadorias: Corte Especial, Seções e Turmas; Gabinetes de Ministros; Sistema Justiça.

Notas: Sinal convencional utilizado:

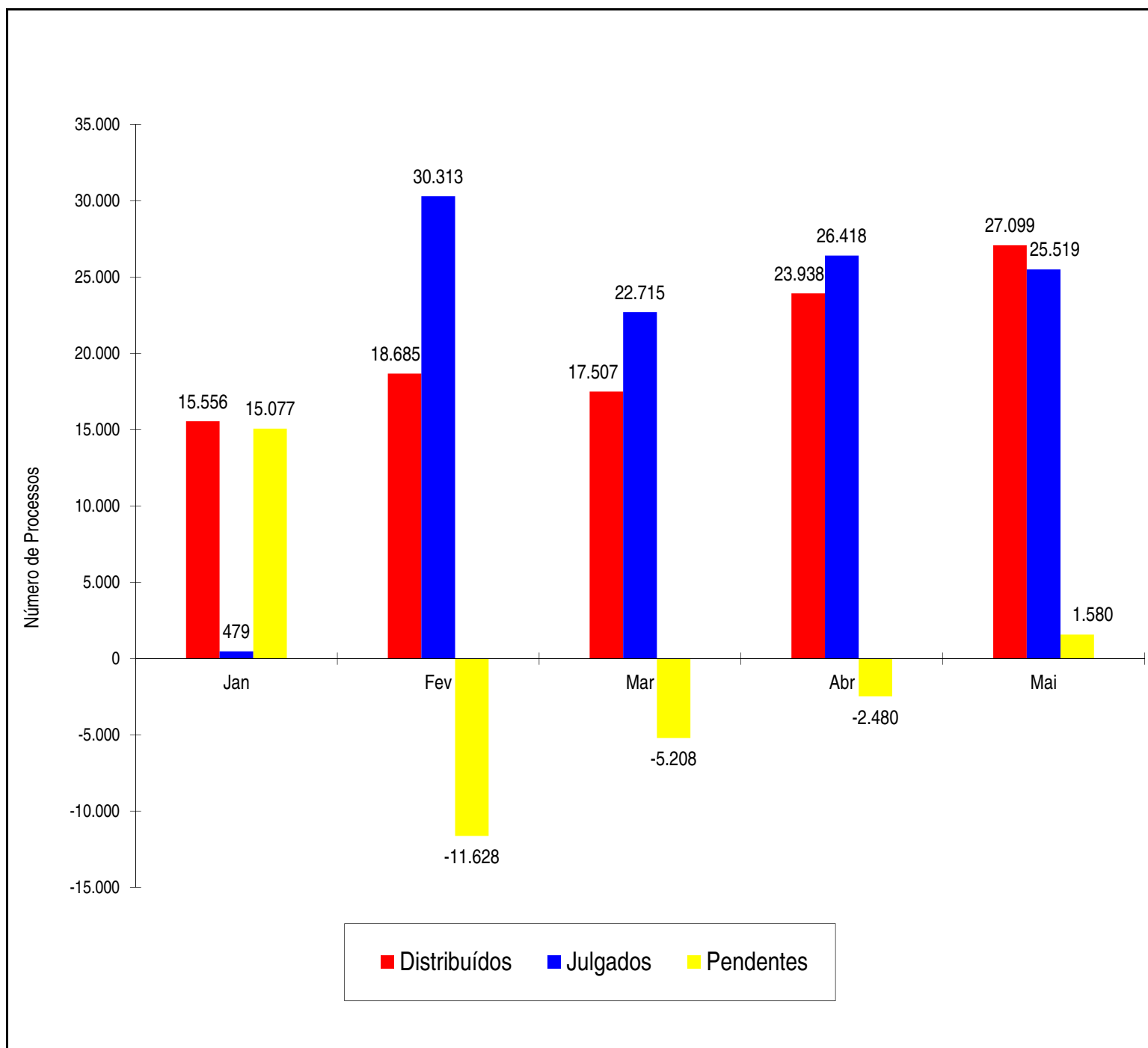
.. Não se aplica dado numérico.

Nos processos distribuídos estão computados também os registrados (exceto os AG/RE, AG/RMS, AG/RHC, Prc e RPV) - competência do Ministro Presidente.



Processos distribuídos, julgados e pendentes de 1º julgamento

Período: Janeiro a Maio de 2013



Fontes: Secretaria Judiciária; NUPRE; Coordenadorias: Corte Especial, Seções e Turmas; Gabinetes de Ministros; Sistema Justiça.

Notas: Total de distribuídos: 102.785

Total de julgados: 105.444

Total de pendentes: -2.659

Nos processos julgados não estão incluídos os Agravos Regimentais e os Embargos de Declaração, em número de 31.091 feitos.

O número negativo de pendentes no mês de fevereiro, março e abril são decorrentes de processos distribuídos no(s) mês(es) e/ou ano(s) anterior(es) e que foram julgados nos citados meses.

**Processos registrados - Competência do Ministro Presidente - 2013**

Feitos Meses	Ag	AREsp	APn	CC	CR	EAg	EREsp	ExSusp	HC	MC	MS	Pet	Prc	Rcl	REsp	RHC	RPV	RvCr	SE	SEC	SLS	SS	Total
Janeiro	48	295			82				46			1		1	117			12	95		3	8	708
Fevereiro	229	1.033			122			1	45	1			2	1	480			14	142		10	4	2.084
Março	156	1.681			141				57			1	6	5	586		5	18	132		12	1	2.801
Abril	400	2.418			170				72	2			1	1	639		2	21	184		10	2	3.922
Maio	157	2.276			108				72	1		1	6	2	782		2	32	159		7	3	3.608
Junho																							
Julho																							
Agosto																							
Setembro																							
Outubro																							
Novembro																							
Dezembro																							
Total	990	7.703			623			1	292	4		3	15	10	2.604		9	97	712		42	18	13.123



Processos registrados para os Presidentes de Seções - Janeiro a Maio de 2013

Processos	Ag	AR	AREsp	EAR	EmbExeAR	EmbExeMC	EmbExeMS	ExeAR	ExeMC	ExeMS	ExeSEC	MC	MS	Pet	REsp	Total
Ministros																
Presidente da 1ª Seção							5			11						16
Presidente da 2ª Seção	3		835												215	1053
Presidente da 3ª Seção					1		125	1		120						247
Total	3		835		1		130	1		131					215	1316

Fontes: Secretaria Judiciária; Sistema Justiça.

Decisões e despachos - Ministro Presidente e Vice-Presidente - 2013

Classe de Feitos Meses		Ag	AIA	ARE	Ag/RE	AgRg	AREsp	APn	AR	CAI	CC	CR	EAg	EAREsp	EDcl	Emb Exe	EREsp	Exe	Ex Susp	Ex Verd	HC	HD	IF	IJ	Inq	MC	MI	MS	Pet	Prc	Rcl	RE	REsp	RHC	RMS	RO	RP	RPV	RvCr	Sd	SE	SEC	SLS	SS	Total			
Janeiro	Presidente	40					105	2	1		13				11		2				547				1	41	39	18		82		70	5					1	110	3	5	1.096						
	Vice-Presidente	1		236		25	5	7	9		45		1		23		3				821	1		1	5	64	36	22		180	297	4	1	20	31	1				1	4	6	1.850					
Fevereiro	Presidente	284		1		22	1012	1	14		4	744	4	8	12		17	2	2		64					17	116	7	8	57	12	452	1	1	5	1	8	25		879	2	9	5	3.796				
	Vice-Presidente	2		263	1	80	1	12							80		2								4	3	1	1		2	415	5		5	60					4			941					
Março	Presidente	270		6		9	987		9		2	574	2	8	18		11	2	2		64					29	99	8	18	52	6	424	1		2		5	24		769	11	3	3.415					
	Vice-Presidente	1		223		19									19															659			2	68									991					
Abril	Presidente	743				47	1628		9		3	584		9	76		7	1	1		73					24	92	12	49	30	6	661			2		2	26		918	7	21	4	5.035				
	Vice-Presidente	11		319	5	105	36	1	1				5	8	92		15	1			7				4	1	18			2	953	21	1	15	155			3		1			1.780					
Maio	Presidente	378		3		11	2.219		8		7	558	5	7	28		13	2	3		56					76	65	14	19	31	9	910			6		4	26		814	2	11	4	5.289				
	Vice-Presidente	8		348	5	52	9						2	6	52		6				1				2	3	2	40		724	3		1	144	1				1		1	1.411						
Junho	Presidente																																															
	Vice-Presidente																																															
Julho	Presidente																																															
	Vice-Presidente																																															
Agosto	Presidente																																															
	Vice-Presidente																																															
Setembro	Presidente																																															
	Vice-Presidente																																															
Outubro	Presidente																																															
	Vice-Presidente																																															
Novembro	Presidente																																															
	Vice-Presidente																																															
Dezembro	Presidente																																															
	Vice-Presidente																																															
Total	Presidente	1.715		10		89	5.951	3	41		29	2.460	11	32	145		50	7	8		804				1	187	411	59	94	252	33	2.517	7	1	15	1	19	102		3.490	11	55	21	18.631				
	Vice-Presidente	23		1.389	11	281	51	20	10		45		8	14	266		26	1			829	1		1	15	71	57	63		184	3.048	33	2	43	458	2		3	1	6	4	7	6.973					
	Total Geral	1.738		1.399	11	370	6.002	23	51		74	2.460	19	46	411		76	8	8		1.633	1		1	16	258	468	122	94	436	3.081	2.550	9	44	473	3	19	102	3	3.491	17	59	28	25.604				

Fontes: Assessoria Especial da Presidência; NUPRE; CREX; Sistema Justiça.

Total de decisões: 13.149

Total de despachos: 12.455

Cartas de Sentença extraídas: 648

No total estão computadas 3.456 decisões proferidos no exercício da Presidência e Vice-Presidência, sendo:

Ari Pargendler: 1

Sebastião Reis Júnior: 1

Eliana Calmon: 3.457

Processos recebidos com respectiva procedência - Janeiro a Maio de 2013

Tribunal de Justiça do Estado de São Paulo	22.485
Tribunal de Justiça do Estado do Rio Grande do Sul	16.743
Tribunal de Justiça do Estado de Minas Gerais	12.195
Tribunal Regional Federal da 5ª Região	10.148
Tribunal Regional Federal da 4ª Região	8.938
Tribunal de Justiça do Estado de Santa Catarina	6.774
Tribunal de Justiça do Estado do Rio de Janeiro	6.010
Tribunal de Justiça do Distrito Federal e Territórios	4.148
Tribunal Regional Federal da 2ª Região	3.557
Tribunal de Justiça do Estado do Paraná	3.047
Tribunal de Justiça do Estado do Mato Grosso do Sul	2.667
Superior Tribunal de Justiça	2.539
Tribunal Regional Federal da 1ª Região	2.082
Tribunal Regional Federal da 3ª Região	2.025
Tribunal de Justiça do Estado de Pernambuco	1.772
Tribunal de Justiça do Estado do Espírito Santo	1.447
Tribunal de Justiça do Estado de Goiás	1.217
Tribunal de Justiça do Estado da Bahia	1.179
Tribunal de Justiça do Estado do Mato Grosso	1.023
Tribunal de Justiça do Estado de Sergipe	998
Turma Recursal Especial Cível	898
Tribunal de Justiça do Rio Grande do Norte	800
Tribunal de Justiça do Estado de Rondônia	591
Tribunal de Justiça do Estado do Maranhão	518
Tribunal de Justiça do Estado do Ceará	510
Justiça Estadual 1ª Instância São Paulo	489
Tribunal de Justiça do Estado da Paraíba	473
Tribunal de Justiça do Estado do Pará	423
Tribunal de Justiça do Estado do Tocantins	420
Tribunal de Justiça do Estado do Acre	344
Tribunal de Justiça do Estado do Piauí	342
Colégio Recursal dos Juizados Especiais de São Paulo	319
Tribunal de Justiça do Estado do Amazonas	312
Justiça Estadual 1ª Instância na Paraíba	171
Justiça Estadual 1ª Instância Minas Gerais	150
Tribunal de Justiça do Estado de Alagoas	127
Tribunal de Justiça do Estado do Amapá	111
Justiça Federal 1ª Instância São Paulo	110
Justiça Estadual 1ª Instância Rio de Janeiro	108
Tribunal de Justiça Militar de São Paulo	99
Justiça Estadual 1ª Instância Distrito Federal	98
Tribunal de Justiça do Estado de Roraima	87
Justiça Estadual 1ª Instância Pernambuco	86
Justiça Federal 1ª Instância Minas Gerais	86
Justiça do Trabalho 1ª Instância São Paulo	77
Justiça Estadual 1ª Instância Santa Catarina	70
Justiça Estadual 1ª Instância Rio Grande do Sul	63
Justiça Federal 1ª Instância no Paraná	59
Justiça Estadual 1ª Instância em Goiás	49
Justiça Estadual 1ª Instância na Bahia	44
Justiça Estadual 1ª Instância no Paraná	44
Turma de Uniformização de Decisões do JEF	42
Justiça Trabalho 1ª Instância Pernambuco	37
Justiça Estadual 1ª Instância Rio Grande do Norte	35
Tribunal de Justiça Militar de Minas Gerais	34
Juizado Especial Federal Cível	29
Justiça Federal 1ª Instância Rio de Janeiro	28
Justiça Federal 1ª Instância Rio Grande do Sul	27
Justiça do Trabalho 1ª Instância Bahia	26
Justiça do Trabalho 1ª Instância Rio Grande do Sul	25
Juizado Especial Cível	24
Justiça Trabalho 1ª Instância Minas Gerais	24
Turma Recursal Federal Especial Cível	24
Justiça Federal de 1ª Instância no Pará	21
Justiça Estadual 1ª Instância Mato Grosso	19
Justiça Federal 1ª Instância Distrito Federal	19
Justiça Federal de 1ª Instância na Bahia	19
Justiça Estadual 1ª Instância no Ceará	17
Justiça Estadual de 1ª Instância no Pará	16
Justiça Estadual de 1ª Instância no Espírito Santo	15
Justiça Federal 1ª Instância Mato Grosso do Sul	15
Justiça Estadual 1ª Instância Mato Grosso do Sul	14
Justiça Federal 1ª Instância Santa Catarina	13
Justiça Trabalho 1ª Instância Maranhão	13
Justiça Militar no Rio Grande do Sul	12

Justiça Trabalho 1ª Instância Mato Grosso	12
Tribunal Regional Eleitoral do Estado do Mato Grosso	11
Justiça do Trabalho 1ª Instância Rio de Janeiro	9
Justiça do Trabalho 1ª Instância Rio Grande do Norte	9
Justiça Federal 1ª Instância no Amazonas	9
Justiça Estadual 1ª Instância Tocantins	8
Justiça Federal de 1ª Instância no Espírito Santo	8
Justiça do Trabalho 1ª Instância Distrito Federal	7
Justiça Estadual 1ª Instância Maranhão	7
Justiça Federal 1ª Instância no Maranhão	7
Justiça Militar em Minas Gerais	7
Tribunal Regional do Trabalho da 2ª Região - SP	7
Turma Recursal Especial Criminal	7
Justiça Estadual 1ª Instância Amazonas	6
Justiça Federal 1ª Instância em Sergipe	6
Justiça Federal 1ª Instância Mato Grosso	6
Justiça Federal de 1ª Instância no Ceará	6
Justiça do Trabalho 1ª Instância Mato Grosso do Sul	5
Justiça do Trabalho 1ª Instância Paraíba	5
Justiça do Trabalho 1ª Instância Paraná	5
Justiça Militar em São Paulo	5
Juizado Especial Federal Criminal	4
Justiça do Trabalho 1ª Instância Ceará	4
Justiça do Trabalho 1ª Instância Santa Catarina	4
Justiça Estadual 1ª Instância em Alagoas	4
Justiça Estadual 1ª Instância em Sergipe	4
Justiça Federal 1ª Instância Pernambuco	4
Justiça Federal de 1ª Instância no Piauí	4
Justiça Trabalho 1ª Instância Rondônia	4
Tribunal Regional do Trabalho da 3ª Região - MG	4
Justiça do Trabalho 1ª Instância Alagoas	3
Justiça do Trabalho 1ª Instância no Espírito Santo	3
Justiça do Trabalho 1ª Instância Sergipe	3
Justiça Federal 1ª Instância Tocantins	3
Tribunal Regional do Trabalho da 10ª Região - DF	3
Tribunal Regional do Trabalho da 4ª Região - RS	3
Juizado Especial Criminal	2
Justiça do Trabalho 1ª Instância Amapá	2
Justiça do Trabalho 1ª Instância Goiás	2
Justiça do Trabalho 1ª Instância no Pará	2
Justiça Eleitoral no Espírito Santo	2
Justiça Eleitoral no Rio Grande do Sul	2
Justiça Estadual 1ª Instância no Acre	2
Justiça Estadual 1ª Instância no Piauí	2
Justiça Estadual 1ª Instância Rondônia	2
Justiça Federal 1ª Instância em Goiás	2
Justiça Federal 1ª Instância na Paraíba	2
Justiça Militar no Amazonas	2
Tribunal Regional do Trabalho da 13ª Região - PB	2
Tribunal Regional do Trabalho da 17ª Região - ES	2
Tribunal Regional do Trabalho da 21ª Região - RN	2
Tribunal Regional do Trabalho da 5ª Região - BA	2
Tribunal Regional Eleitoral do Estado de Alagoas	2
Tribunal Regional Eleitoral do Estado do Ceará	2
Conselho da Justiça Federal	1
Justiça Eleitoral em Pernambuco	1
Justiça Eleitoral em Tocantins	1
Justiça Estadual 1ª Instância no Amapá	1
Justiça Federal 1ª Instância no Amapá	1
Justiça Federal 1ª Instância Rio Grande do Norte	1
Justiça Federal de 1ª Instância Rondônia	1
Justiça Militar no Distrito federal	1
Justiça Militar na Paraíba	1
Justiça Trabalho 1ª Instância Amazonas	1
Tribunal Regional do Trabalho da 15ª Região - Campinas - SP	1
Tribunal Regional do Trabalho da 18ª Região - GO	1
Tribunal Regional do Trabalho da 1ª Região - RJ	1
Tribunal Regional do Trabalho da 7ª Região - CE	1
Tribunal Regional do Trabalho da 9ª Região - PR	1
Tribunal Regional Eleitoral do Estado de Goiás	1
Tribunal Regional Eleitoral do Estado do Acre	1
Tribunal Regional Eleitoral do Estado do Rio Grande do Sul	1
Turma Recursal Federal Especial Criminal	1
Outros	56
Total	119.937

Processos distribuídos e registrados - Maio de 2013

Relatores	Registrados e distribuídos											Total de Distribuídos e Registrados (A)	Atribuição (B)	Redistr. (C)	Baixa por Atribuição (D)	Baixa por Redistrib. (E)	Cancelamento de Distribuição (F)	Total A+B+C-D-E-F
	NUPRE	Corte Especial	1ª Seção	2ª Seção	3ª Seção	1ª Turma	2ª Turma	3ª Turma	4ª Turma	5ª Turma	6ª Turma							
Ministro Presidente	3.600											3.600				36	2	3.562
Felix Fischer (1)																		
Gilson Dipp (2)		18										18	4	1				23
Ari Pargendler		15	60			950						1.025	10	26				1.061
Eliana Calmon		10	57				952					1.019	84	28		1		1.130
Francisco Falcão (3)																		
Nancy Andrighi		16		55				624				695	1	72				768
Laurita Vaz		8			9					512		529		7				536
João Otávio de Noronha		14		45				682				741	17	64		1		821
Castro Meira		6					953					959		26		4		981
Arnaldo Esteves Lima (4)		16	54			958						1.028	2	26		1	1	1.054
Humberto Martins		9	56				956					1.021		25				1.046
Maria Thereza de Assis Moura		17								521		538		5		2		541
Herman Benjamin		10	60				953					1.023	6	26				1.055
Napoleão Nunes Maia Filho		17	58			952						1.027	8	26				1.061
Sidnei Beneti		12						618				630		81		1		710
Jorge Mussi					13					511		524	2	6				532
Og Fernandes					10						528	538	1	10		2		547
Luis Felipe Salomão				50					631			681		74		2		753
Mauro Campbell Marques			60				961					1.021	3	24		5		1.043
Benedito Gonçalves			55			964						1.019	2	27		4		1.044
Raul Araújo				63					637			700		65		1		764
Paulo de Tarso Sanseverino				44				632				676		77		1		752
Isabel Gallotti			48						653			701		62		1		762
Antonio Carlos Ferreira			49						677			726	1	48		8		767
Villas Bôas Cueva			48					666				714		56		1		769
Sebastião Reis Júnior					13						516	529	1	6		2		534
Marco Buzzi				74					655			729		63		1		791
Marco Aurélio Bellizze					10					508		518	3	10		2		529
Assusete Magalhães					11						512	523	8	15		3		543
Sérgio Kukina			54			956						1.010	22	29		1		1.060
Presidente da 1ª Seção			12									12						12
Presidente da 2ª Seção				1.053								1.053				42		1.011
Presidente da 3ª Seção					7							7						7
Alderita Ramos de Oliveira (5)					11						511	522	5	4			1	530
Campos Marques (6)					8					516		524	6	7		3		534
Marilza Maynard (7)					10					509		519	2	11				532
Ministros aposentados																		
Total	3.600	168	526	1.529	102	4.780	4.775	3.222	3.253	2.556	2.588	27.099	188	1.007		125	4	28.165

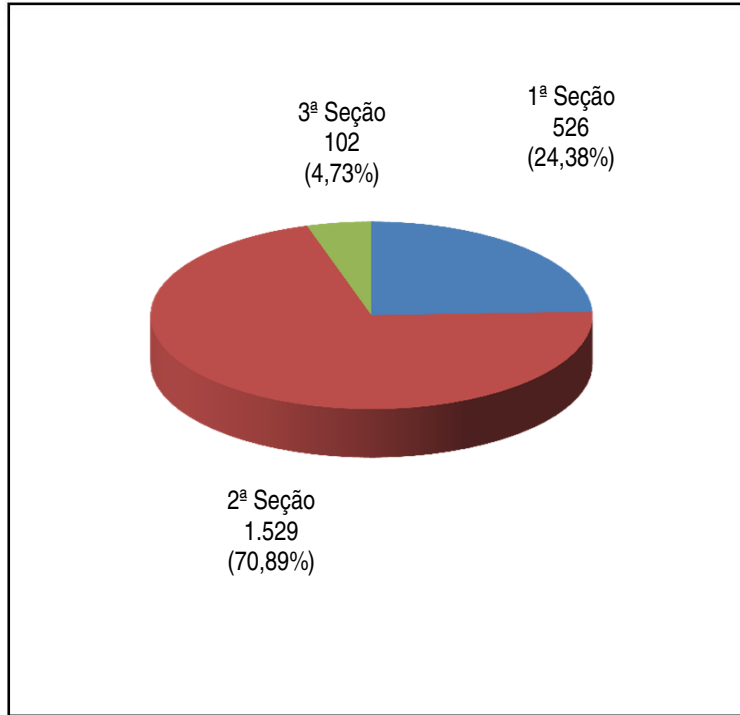
Baixas e cancelamento de processos distribuídos no(s) mês(es) e ou ano(s) anteriores			
Baixa p/ Atrib.	Baixa p/ Redistr.	Cancelamento	Total
	569		569
3	2		5
	2		2
	6		6
11	1		12
	4		4
	4		4
3	53		56
	4		4
3	11		14
	9		9
	5		5
	3		3
3	5		8
1	5		6
4	4		8
	18	1	19
	10		10
	14		14
	11		11
	5		5
	13		13
	21		21
	22		22
	20		20
	10		10
	20		20
	4		4
	7	1	8
	6		6
1	3		4
	2		2
	5		5
159	4	2	165
188	882	4	1.074

Fontes: Secretaria Judiciária; Sistema Justiça.

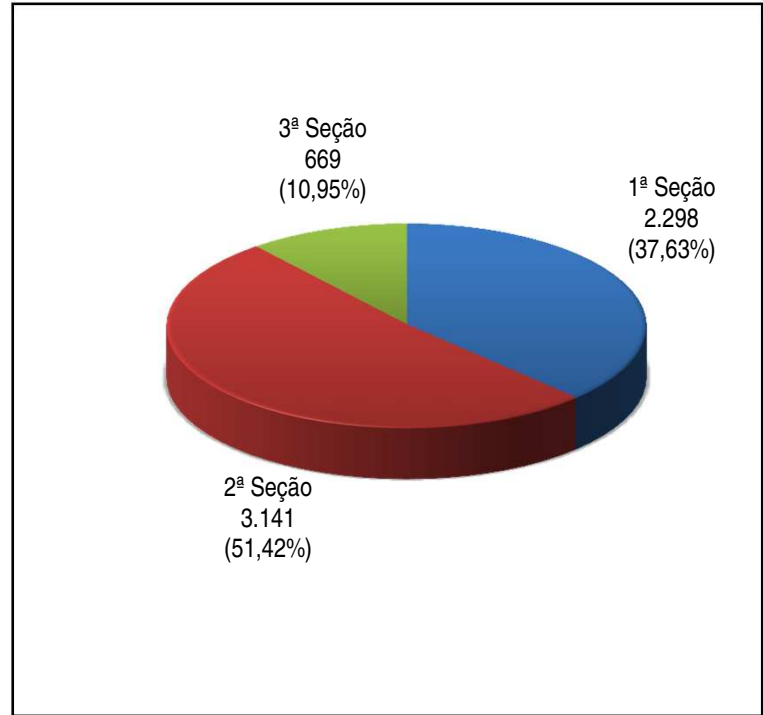
Notas: Nos processos do Ministro Presidente, na Corte Especial, estão computados os processos registrados (exceto AG, AG/RE, AG/RMS, Prc, REsp e RPV) - competência do Ministro Presidente - processados no âmbito do referido Órgão Julgador.

(1) Ministro Presidente. (2) Ministro Vice-Presidente. (3) Ministro Corregedor Nacional de Justiça. (4) Corregedor-Geral da Justiça Federal, mantendo suas funções judicantes. (5) Desembargadora convocada do TJ/PE. (6) Desembargador convocado do TJ/PR. (7) Desembargadora convocada do TJ/SE.

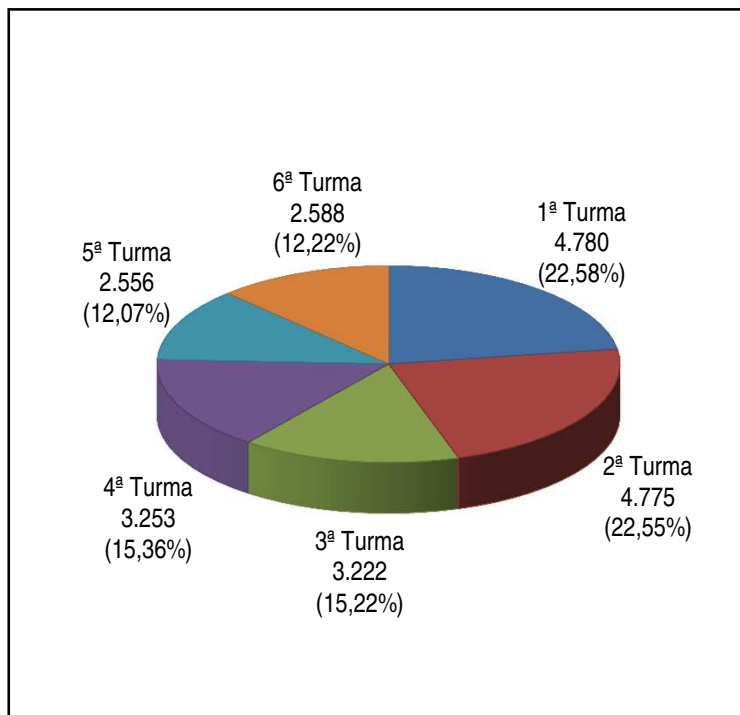
**Processos Distribuídos para as Seções
Maio de 2013**



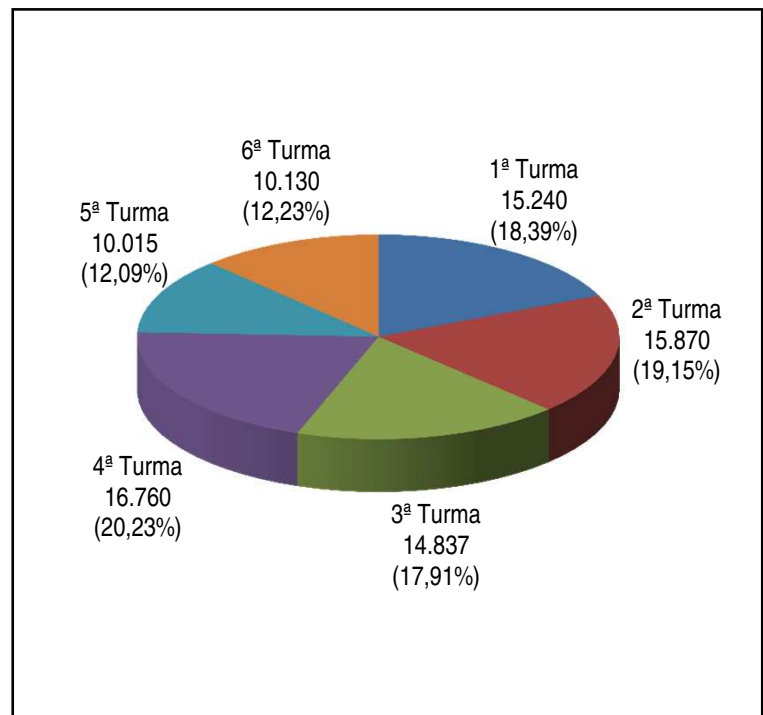
**Processos Distribuídos para as Seções
Janeiro a Maio de 2013**



**Processos Distribuídos para as Turmas
Maio de 2013**



**Processos Distribuídos para as Turmas
Janeiro a Maio de 2013**



Processos distribuídos e registrados - Maio de 2013

Classes de Feitos Relatores	Ag	AIA	APn	AR	AREsp	CAt	CC	Com	CR	EAREsp	EAg	EAR	EHC	Emb Exe	EMC	EREsp	Exe	Ex Susp	Ex Verd	HC	HD	IDC	IF	IJ	Inq	MC	MI	MS	Pet	Rcl	REsp	RHC	RMS	RO	Rp	RvCr	SD	SE	SEC	SLS	SS	Total		
Ministro Presidente	157				2.276				108											72						1			1	2	782					32	159		7	3	3.600			
Felix Fischer (1)																																												
Gilson Dipp (2)										8							7								1			1																18
Ari Pargendler	2			2	552		29			7							14			1						5	7	1	12	349		43		1									1.025	
Eliana Calmon	4			1	557		25			4	1						6			1						7	13	1	12	330		55					1		1			1.019		
Francisco Falcão (3)																																												
Nancy Andrighi					500		22			6	1						9			1						17	2		29	105		2		1									695	
Laurita Vaz					130		7			3	2						4			184						2		3	1	89	103	1											529	
João Otávio de Noronha				1	492		9			6	1						4			1				1	10	2	4	32	174	1	2									1		741		
Castro Meira	2				575					3	1						2									5				317		54										959		
Arnaldo Esteves Lima (4)	7			2	566		29			7	2						11			2						6	8		9	334		45										1.028		
Humberto Martins	3				551		28			9	2						2			1						6	6		16	343		53					1					1.021		
Maria Thereza de Assis Moura					132					4	1						6			211					1	3	1	2	69	104				1		1			2			538		
Herman Benjamin	4				562		28			8	1						4																								1		1.023	
Napoleão Nunes Maia Filho	6			2	574		29			5	2						16							1	4	7	1	9	325		43											3	1.027	
Sidnei Beneti	1			1	479					6							4			1						9				126	1	1									1		630	
Jorge Mussi					120		7			2							1			197		1				2	1		1	95	97												524	
Og Fernandes					128		6			2										186						2	1	4	1	99	108	1											538	
Luis Felipe Salomão					468		17			3																10		3	26	149		2											681	
Mauro Campbell Marques	4			3	584		36			2							2			1						4	6		10	326		43										1.021		
Benedito Gonçalves	5			1	586		28			3							3			1						9	11	2	7	312	1	50										1.019		
Raul Araújo					504		27			1	1						2			1						12	1	2	31	117		1										700		
Paulo de Tarso Sanseverino					498		16				2						2									6		2	24	121	2	2	1										676	
Isabel Gallotti	2			1	523		7			2							4			2									33	114		1										701		
Antonio Carlos Ferreira					533		16			1							1			1									1	31	122	3	3										726	
Villas Bôas Cueva					487		24				2									1									22	162		2											714	
Sebastião Reis Júnior					145		5			4										180						2		1	1	3	86	102											529	
Marco Buzzi	1			1	513		46			2							1			2						9			24	128	1	1											729	
Marco Aurélio Bellizze	1				132		4			3							1			190						2		5	1	73	100	5						1					518	
Assusete Magalhães					139		7			1							2			199						1		1	1	85	84	3											523	
Sérgio Kukina	4			2	565		27			1							3									3	11		10	334	1	49											1.010	
Presidente da 1ª Seção														5			7																											12
Presidente da 2ª Seção	3				835																									215														1.053
Presidente da 3ª Seção														5			2																											7
Alderita Ramos de Oliveira (5)					122		7			1							1			198						2	1	3		89	94	3						1					522	
Campos Marques (6)					149		6										1			178						2		3	1	84	96	4											524	
Marilza Maynard (7)	1				149		6				1						1			178						3		2		93	83	1							1				519	
Ministros aposentados																																												
Total	207			17	15.126		498		108	104	20			10		117	9		1.990		1		1	4	185		95	44	359	6.480	981	522	1	3	35	3	159	10	7	3	27.099			

Fontes: Secretaria Judiciária; Sistema Justiça.

(1) Ministro Presidente. (2) Ministro Vice-Presidente. (3) Ministro Corregedor Nacional de Justiça. (4) Corregedor-Geral da Justiça Federal, mantendo suas funções judicantes. (5) Desembargadora convocada do TJ/PE. (6) Desembargador convocado do TJ/PR. (7) Desembargadora convocada do TJ/SE.

Processos distribuídos e registrados - Janeiro a Maio de 2013

Relatores	Registrados e distribuídos											Atribuição (B)	Redistr. (C)	Baixa por Atrib. (D)	Baixa por Redistr. (E)	Cancelamento de Distribuição (F)	Total (A+B+C+D+E-F)	Baixas e cancelamento de processos distribuídos no(s) mês(es) e ou ano(s) anteriores					
	NUPRE	Corte Especial	1ª Seção	2ª Seção	3ª Seção	1ª Turma	2ª Turma	3ª Turma	4ª Turma	5ª Turma	6ª Turma							Total (A)	Baixa p/ Atrib.	Baixa p/ Redistr.	Cancelamento	Total	
Ministro Presidente	13.099											13.099				789	12	12.298		601	3	604	
Felix Fischer (1)																			8			8	
Gilson Dipp (2)		37										37	118	1		2		154	24			24	
Ari Pargendler		50	253			3.202						3.505	24	97		11		3.615		32		32	
Eliana Calmon (5)		105	140				1.803					2.048	9.921	52	1	7		12.013		18	10	1	29
Francisco Falcão (4)																			19	1		20	
Nancy Andrighi		33		289				3.262				3.584	1	199		13	1	3.770		24		24	
Laurita Vaz		51			43					2.007		2.101		41	3	6		2.133		19	1	20	
João Otávio de Noronha (3)		58		109				1.561				1.728	7.927	137		81		9.711		5	8	13	
Castro Meira		65					3.179					3.244		102		13		3.333		1	14	1	16
Arnaldo Esteves Lima (7)		56	254			3.184						3.494	4	96		12	1	3.581		9	24	1	34
Humberto Martins		43	257				3.173					3.473	3	114	1	27		3.562		10		10	
Maria Thereza de Assis Moura		60								2.045		2.105		29	1	22	1	2.110		31		31	
Herman Benjamin		37	264				3.150					3.451	10	130		10	1	3.580		14		14	
Napoleão Nunes Maia Filho		52	259			3.188						3.499	147	88		7	1	3.726		5	13	18	
Sidnei Beneti		40						3.314				3.354	2	185	1	23		3.517		47		47	
Jorge Mussi		14			58					2.000		2.072	5	45	20	7	2	2.093	101	15	1	117	
Og Fernandes					60						2.013	2.073	4	47		5	1	2.118		34		34	
Luis Felipe Salomão				219					3.307			3.526		158		14		3.670		28	1	29	
Mauro Campbell Marques			263				3.189					3.452	3	97		15		3.537		24		24	
Benedito Gonçalves			264			3.202						3.466	3	93		15	1	3.546	1	24	1	26	
Raul Araújo				263					3.324			3.587	1	133		7		3.714		28		28	
Paulo de Tarso Sanseverino				231				3.323				3.554		176		17		3.713		52	2	54	
Isabel Gallotti				233					3.348			3.581	1	140		14		3.708		52	4	56	
Antonio Carlos Ferreira				237					3.412			3.649	2	97		40	1	3.707		55		55	
Villas Bôas Cueva				243				3.377				3.620	3	144		23		3.744		67		67	
Sebastião Reis Júnior					51						2.043	2.094	5	32		17		2.114		36	1	37	
Marco Buzzi				264					3.369			3.633	1	122		10		3.746		55		55	
Marco Aurélio Bellizze					41					1.992		2.033	5	39		4		2.073		12		12	
Assusete Magalhães					49						2.024	2.073	21	47		12	1	2.128		32		32	
Sérgio Kukina (6)			218			2.464						2.682	11.281	74		19	1	14.017					
Presidente da 1ª Seção	3		13									16						16					
Presidente da 2ª Seção				1.053								1.053				42		1.011					
Presidente da 3ª Seção	22					226						248						248	1	1		2	
Alderita Ramos de Oliveira (8)					53						2.005	2.058	11	39		5	1	2.102	7	13		20	
Campos Marques (9)					46					2.007		2.053	20	35		6		2.102		7		7	
Marilza Maynard (10)					42					2.009		2.051	26	36		4	1	2.108		15	2	17	
Ministros aposentados			113				1.376					1.489	26	44	1.425	3		131	27.924	169	6	28.099	
Total	13.124	701	2.298	3.141	669	15.240	15.870	14.837	16.760	10.015	10.130	102.785	29.575	2.869	1.452	1.302	26	132.449	28.123	1.567	25	29.715	

Fontes: Secretaria Judiciária; Sistema Justiça.

(1) Ministro Presidente. (2) Ministro Vice-Presidente. Em licença médica de 5/11/2012 a 15/3/2013. (3) Corregedor-Geral da Justiça Federal até 18/3/2013. Designado para compor a 2ª Seção e 3ª Turma (4) Ministro Corregedor Nacional de Justiça. (5) Ministra no exercício temporário da Vice-Presidência de 5/11/2012 a 15/3/2013. Reconduzida à 1ª Seção e 2ª Turma. (6) Ministro empossado em 6/2/2013. (7) Corregedor-Geral da Justiça Federal partir de 18/3/2013, mantendo suas funções judicantes. (8) Desembargadora convocada do TJ/PE a partir de 14/5/2012. (9) Desembargador convocado do TJ/PR. (10) Desembargadora convocada do TJ/SE.

Processos distribuídos e registrados - Janeiro a Maio de 2013

Classes de Feitos Relatores	Ag	AIA	APn	AR	AREsp	CAI	CC	Com	CR	EAREsp	EAg	EAR	EHC	Emb Exe	EMC	EREsp	Exe	Ex Imp	Ex Susp	Ex Verd	HC	HD	IDC	IF	IJ	Inq	MC	MI	MS	NC	Pet	Rcl	REsp	RHC	RMS	RO	Rp	RvCr	SD	SE	SECSLS	SS	Total					
Ministro Presidente	990				7.703				623									1			292					4			3	10	2.604						97	712	42	18	13.099							
Felix Fischer (1)																																																
Gilson Dipp (2)										18	1					15									1			1																		37		
Ari Pargendler	5			6	1.993		114			26	3					42					3				2	19	51	5	47	899			286		1										3	3.505		
Eliana Calmon (5)	7			2	1.102		61			25	5					24		1	1		1				53	14	27	4	34	553			128							2	4				2.048			
Francisco Falcão (4)																																																
Nancy Andriahi				3	2.691		121			18	1					19						4					36	5			150	524	1	7		1		1			2					3.584		
Laurita Vaz	2				488		32			23	5					22						811			1	1	10	2	17	3	355	321	4		1	1	2										2.101	
João Otávio de Noronha (3)	1			1	1.163		25			23	5					24						3			2	14	5	9	73	371	2	5							1		1					1.728		
Castro Meira	8				1.926					13	3					12									27	23	7	1		955	1	266		1												3.244		
Arnaldo Esteves Lima (7)	13			9	1.963		119			21	7					38						2	1			1	20	58	13	42	896		289							2						3.494		
Humberto Martins	7		1	8	1.900		120			25	6					15		1							2	30	44	7	66	950			285							2		3				3.473		
Maria Thereza de Assis Moura		1			499		1			17	3					23						872			3	9	2	10		323	328	7		1					3	3						2.105		
Herman Benjamin	14			4	1.971		122			21	5					19		1							1	17	69	8	48	875			271		1							4				3.451		
Napoleão Nunes Maia Filho	17			4	1.993		124			19	4					43									1	2	18	59	7	40	891	1	270													3.499		
Sidnei Beneti	1		1	1	2.695					9	2					17		1				5			3	35		5		563	1	11								1		3				3.354		
Jorge Mussi	1				450		36			6	1					11						831		1		1	9	3	12	8	366	326	5		1	2										2.072		
Og Fernandes	3				499		36			5	1		1			4						844				3	1	18	8	321	318	8										3				2.073		
Luis Felipe Salomão	1			1	2.696		65			9	2					5										29	2	6	132	566	3	8															3.526	
Mauro Campbell Marques	9			8	2.017		129			8						7										16	57	13	41	862			284													3.452		
Benedito Gonçalves	12			11	2.007		111			9	1				1	13						2	1			18	69	8	38	883	1	281														3.466		
Raul Araújo	4			4	2.708	1	99			7	2					11										36	6	6	131	563	2	5															3.587	
Paulo de Tarso Sanseverino	2			3	2.731		74			7	3					9		1								41	3	5	130	524	4	13	1														3.554	
Isabel Gallotti	5			2	2.744		60			9	1					10										43	2	3	146	539	1	9															3.581	
Antonio Carlos Ferreira	7			2	2.853		56			7	2					13										44	1	6	154	488	4	8															3.649	
Villas Bôas Cueva	2			3	2.624		102			4	2					5											35	3	5	122	696	5	6														3.620	
Sebastião Reis Júnior	1				535		33			6						1											9	3	8	7	359	326	7									1				2.094		
Marco Buzzi	4			4	2.780		121			5	1					12		1								35	2	3	118	530	2	10														3.633		
Marco Aurélio Bellizze	3			1	513	1	22			4						5											8	2	11	4	311	305	9									2					2.033	
Assusete Magalhães	2				517		30			5	2					4											12	2	18	3	344	308	11										2				2.073	
Sérgio Kukina (6)	6			8	1.502		106			6						15										12	47	2	32	774	1	171															2.682	
Presidente da 1ª Seção														5			11																															16
Presidente da 2ª Seção	3				835																									215																		1.053
Presidente da 3ª Seção													126				121												1																			248
Alderita Ramos de Oliveira (8)	1				491		39			3						2										8	2	12	5	357	319	9											1					2.058
Campos Marques (9)	2				512		36				1					4										10	1	14	2	346	322	15															2.053	
Marilza Maynard (10)	3				507		28			1	1					5										6	1	12	2	360	307	8												2				2.051
Ministros aposentados	3			4	844		54			1		1				4										6	28	5	17	359		163															1.489	
Total	1.139	1	2	89	58.452	2	2.076	623	360	70	1	1	131	1	453	132	7	1	8.545	5	1	2	99	629	565	257	1.613	20.522	3.209	2.859	1	7	111	14	712	33	42	18	102.785									

Fontes: Secretaria Judiciária; Sistema Justiça.

(1) Ministro Presidente. (2) Ministro Vice-Presidente. Em licença médica de 5/11/2012 a 15/3/2013. (3) Corregedor-Geral da Justiça Federal até 18/3/2013. (4) Ministro Corregedor Nacional de Justiça. (5) Ministra no exercício temporário da Vice-Presidência de 5/11/2012 a 15/3/2013. (6) Ministro empossado em 6/2/2013. (7) Corregedor-Geral da Justiça Federal, mantendo suas funções judicantes. (8) Desembarg

Decisões colegiadas e monocráticas - Maio de 2013

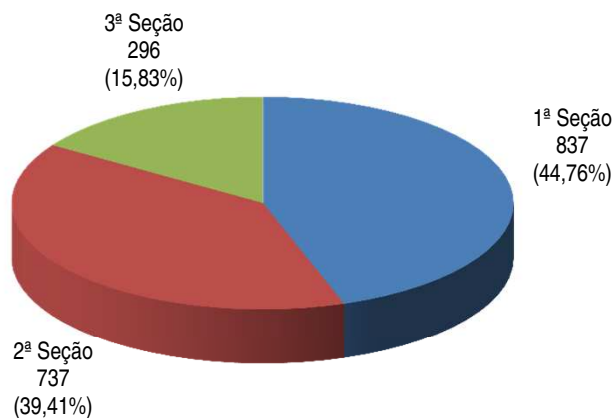
Relatores	Decisões Colegiadas										Total (A)	Decisões Monocráticas (8) (B)	Subtotal C=(A+B)	Liminares (D)	Decisões Interlocutórias (E)	Total Geral (C+D+E)
	Corte Especial	1ª Seção	2ª Seção	3ª Seção	1ª Turma	2ª Turma	3ª Turma	4ª Turma	5ª Turma	6ª Turma						
Ministro Presidente	9										9	1785	1.794		192	1.986
Ministro Vice-Presidente	59										59	54	113		6	119
Felix Fischer (1)																
Gilson Dipp (2)																
Ari Pargendler	11	26			178						215	381	596	8	8	612
Eliana Calmon	15	37				517					569	647	1.216	28	97	1.341
Francisco Falcão (3)																
Nancy Andrighi	7		1				336				344	919	1.263	11	16	1.290
Laurita Vaz	6								286		292	433	725	118	2	845
João Otávio de Noronha	46		32				156				234	960	1.194	5	42	1.241
Castro Meira	3	5					338				346	1082	1.428	1	46	1.475
Arnaldo Esteves Lima (4)	6	44			224						274	362	636	11	10	657
Humberto Martins	9	24					443				476	1159	1.635	13	2	1.650
Maria Thereza de Assis Moura	7									296	303	650	953	167	24	1.144
Herman Benjamin	9	58					453				520	1026	1.546	13	16	1.575
Napoleão Nunes Maia Filho	3	3			94						100	489	589	21	10	620
Sidnei Beneti	5						452				457	1319	1.776	1	6	1.783
Jorge Mussi				7					185		192	504	696	189	10	895
Og Fernandes				35						281	316	531	847	174	15	1.036
Luis Felipe Salomão			13						285		298	920	1.218	12	13	1.243
Mauro Campbell Marques		52					372				424	1088	1.512	18	4	1.534
Benedito Gonçalves		8				366					374	846	1.220	4	20	1.244
Raul Araújo				7					173		180	651	831	21	5	857
Paulo de Tarso Sanseverino				10			251				261	817	1.078	9	14	1.101
Isabel Gallotti				10					326		336	827	1.163	11	7	1.181
Antonio Carlos Ferreira				2					203		205	802	1.007	11	3	1.021
Villas Bôas Cueva				4			470				474	1205	1.679	26	14	1.719
Sebastião Reis Júnior					16					189	205	698	903	161		1.064
Marco Buzzi				2					215		217	792	1.009	38	20	1.067
Marco Aurélio Bellizze					8					207	215	699	914	185	10	1.109
Assusete Magalhães					4					115	119	607	726	229	11	966
Sérgio Kukina		30				261					291	1131	1.422	17	3	1.442
Presidente da 1ª Seção																
Presidente da 2ª Seção																
Presidente da 3ª Seção					6						6		6			6
Alderita Ramos de Oliveira (5)					28					180	208	534	742	229	4	975
Campos Marques (6)					3					208	211	588	799	151	5	955
Marilza Maynard (7)					5					241	246	673	919	157	15	1.091
Ministros aposentados		1									1		1			1
Total	195	288	81	112	1.123	2.123	1.665	1.202	1.127	1.061	8.977	25.179	34.156	2.039	650	36.845

Fontes: NUPRE; Coordenadorias: Corte Especial, Seções e Turmas; Gabinetes de Ministros; Sistema Justiça.

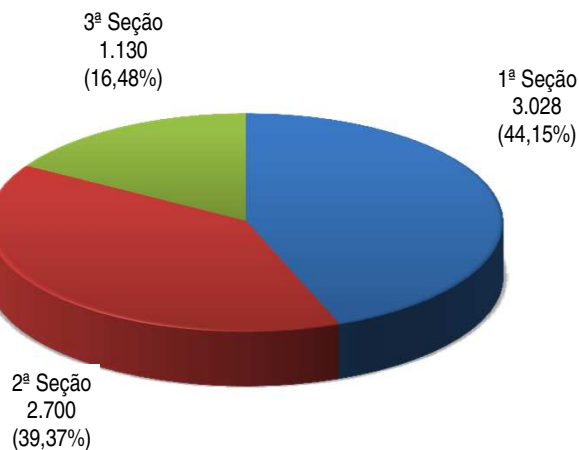
Nota: Nos processos do Ministro Presidente estão incluídos os feitos de sua competência e as decisões decorrentes do disposto no art. 21, inciso XIII, letra "c" do RISTJ.

(1) Ministro Presidente. (2) Ministro Vice-Presidente. (3) Ministro Corregedor Nacional de Justiça. (4) Corregedor-Geral da Justiça Federal, mantendo suas funções judicantes. (5) Desembargadora convocada do TJP/PE. (6) Desembargador convocado do TJP/PR. (7) Desembargadora convocada do TJ/SE. (8) Decisões terminativas: art. 34, incisos VII, IX, XI, XVI, XVII, XVIII do RISTJ; art. 38 da Lei nº 8.038/90.

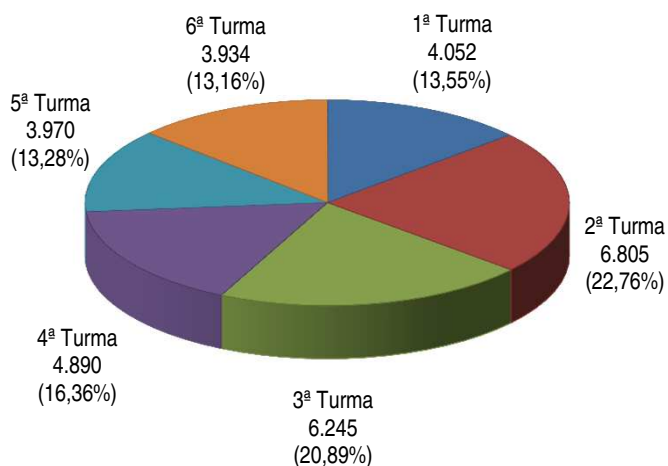
Processos Julgados nas Seções Maio de 2013



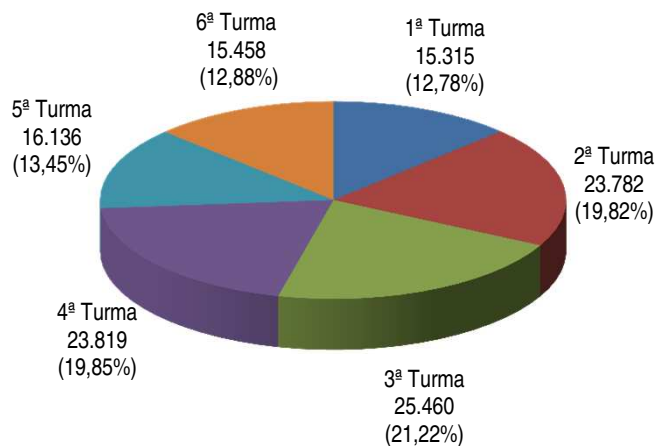
Processos Julgados nas Seções Janeiro a Maio de 2013



Processos Julgados nas Turmas Maio de 2013



Processos Julgados nas Turmas Janeiro a Maio de 2013



Fontes: NUPRE; Coordenadorias: Corte Especial, Seções e Turmas; Gabinetes de Ministros; Sistema Justiça.

Nota: Estão incluídos os processos julgados em sessão e os decididos monocraticamente.

Decisões colegiadas e monocráticas (8) no mês de Maio de 2013

Classes de Feitos Relatores	Ag	AIA	APn	AR	AREsp	CAt	CC	Com	CR	EAREsp	EAg	Emb Exe	EMC	EREsp	Ex Imp	Ex Susp	Ex Verd	Exe	HC	HD	IJ	Inq	MC	MI	MS	Pet	Rcl	REsp	RHC	RMS	RO	Rp	RvCr	SD	SE	SEC	SLS	SS	Subtotal	AgRg	EDcl	Subtotal (c/AgRg e EDcl)	Liminares	Decisões Interlocutórias	Total		
Ministro Presidente	271				842		1	154	4	1				10					56				2		5	2	3	232				26	142	8	2	1.761	11	22	1.794		192	1.986					
Ministro Vice-Presidente	3				5				6	2				5					1			1	2		1		2		1							1	30	40	43	113		6	119				
Felix Fischer (1)																																															
Gilson Dipp (2)																																															
Ari Pargendler	8			2	125		22			14	2			12									3		4	1	31	32	149										405	145	46	596	8	8	612		
Eliana Calmon	9	3			423	1	49			9	2			11			1						3		35		7	241	149			1						944	184	88	1.216	28	97	1.341			
Francisco Falcão (3)																																															
Nancy Andrighi	4				627		20			7				2					2			1	13		3		32	168		7								886	251	126	1.263	11	16	1.290			
Laurita Vaz					67					3	3			6					385							5	1	66	60	4		1						601	75	49	725	118	2	845			
João Otávio de Noronha	13		1	1	622		111			3	1			10					2			1	7		3	5	40	123	3	15				2				963	176	55	1.194	5	42	1.241			
Castro Meira	6				495					2	2	4		3				3					7		7			458	75								1.062	262	104	1.428	1	46	1.475				
Arnaldo Esteves Lima (4)		1		2	197		16			6	2			7					1				8	2	39	1	8	62	25				1				378	201	57	636	11	10	657				
Humberto Martins	4				545		23			12	1			4		1			1				5		11	3	23	399	94	1				1			1.128	339	168	1.635	13	2	1.650				
Maria Thereza de Assis Moura	33				154		1			2		19		3				20	408				5		2			80	52	1							780	117	56	953	167	24	1.144				
Herman Benjamin	14			1	484		29			5	1			3		1							7		33	2	11	294	76					1			962	500	84	1.546	13	16	1.575				
Napoleão Nunes Maia Filho	9			1	287		29				1			2									5		2	3	7	116		10							472	87	30	589	21	10	620				
Sidnei Beneti	2				862					1	1					1			2				8			2		394	2	3							1.278	366	132	1.776	1	6	1.783				
Jorge Mussi	5			1	105		5							1					292				1		2	2	2	111	60	4							591	70	35	696	189	10	895				
Og Fernandes	3			5	68		3				4			20					222				6		12	2	1	201	26	3							576	168	103	847	174	15	1.036				
Luis Felipe Salomão	2				610		56			4				3									8			1	38	180	1	1							904	233	81	1.218	12	13	1.243				
Mauro Campbell Marques	7			1	466		30			4				3									4		15	2	17	415	82								1.046	308	158	1.512	18	4	1.534				
Benedito Gonçalves	4			1	508		29			2				3									6		8		7	162	1	77							808	311	101	1.220	4	20	1.244				
Raul Araújo	28				335		23			1													6		2	2	21	195	2	5							620	157	54	831	21	5	857				
Paulo de Tarso Sanseverino	6			1	367		38				3			4									7			3	27	317	1	2						776	229	73	1.078	9	14	1.101					
Isabel Gallotti	40			2	569		22			5	1			2									7			1	38	110	1	1						803	285	75	1.163	11	7	1.181					
Antonio Carlos Ferreira	20			1	497		6				1								1				11		1	3	16	146		18						721	223	63	1.007	11	3	1.021					
Villas Bôas Cueva	73				651		30			1				5						1			9			2	11	255	1							1.039	438	202	1.679	26	14	1.719					
Sebastião Reis Júnior	14			12	122		6			1	1								258				1		2	3	1	247	36	27						731	116	56	903	161		1.064					
Marco Buzzi	50			1	477		18			1													1			1	23	199	1							772	202	35	1.009	38	20	1.067					
Marco Aurélio Bellizze	37				87		9			1				4					333				1			5		126	61	20						684	183	47	914	185	10	1.109					
Assusete Magalhães	17				77		14			4				3					268							4	1	156	64	1					609	78	39	726	229	11	966						
Sérgio Kukina	69				505		25							6									3		27	2	6	409		111						1.163	203	56	1.422	17	3	1.442					
Presidente da 1ª Seção																																															
Presidente da 2ª Seção																																															
Presidente da 3ª Seção																																															
Alderita Ramos de Oliveira (5)	21				77		17			1				6					236						14	2	1	151	38								564	128	50	742	229	4	975				
Campos Marques (6)	4				94		5							6					433				1		2	2	1	92	20	5						665	76	58	799	151	5	955					
Mariza Maynard (7)	24				150		1				1			1					424							4		103	88						796	94	29	919	157	15	1.091						
Ministros aposentados																																				1			1								
Total	800	1	4	32	11.500	1	638	154	99	30	23			145	3	1	23	3.330				3	147	2	230	65	374	6.243	518	966	1	1	26	2	142	4	8	3	25.519	6.260	2.377	34.156	2.039	650	36.845		

Fontes: NUPRE; Coordenadorias: Corte Especial, Seções e Turmas; Gabinetes de Ministros; Sistema Justiça.

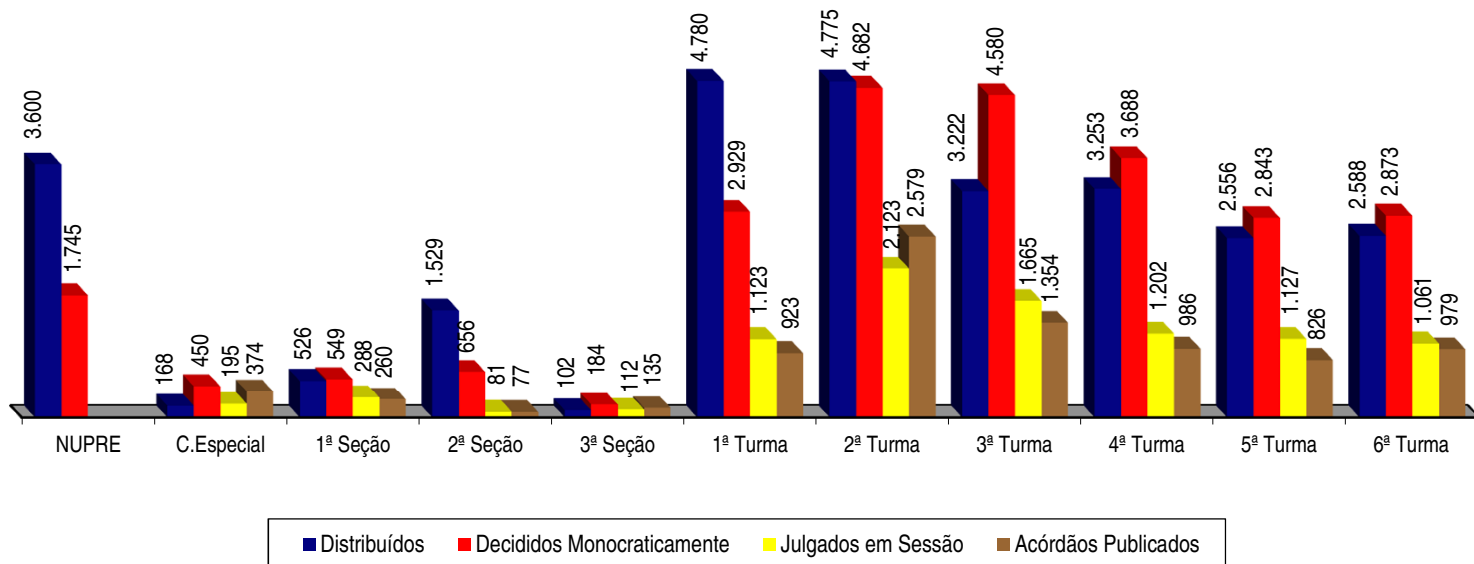
Nota: Nos processos do Ministro Presidente estão incluídos os feitos de sua competência e as decisões decorrentes do disposto no art. 21, inciso XIII, letra "c" do RISTJ.

(1) Ministro Presidente. (2) Ministro Vice-Presidente. (3) Ministro Corregedor Nacional de Justiça. (4) Corregedor-Geral da Justiça Federal, mant

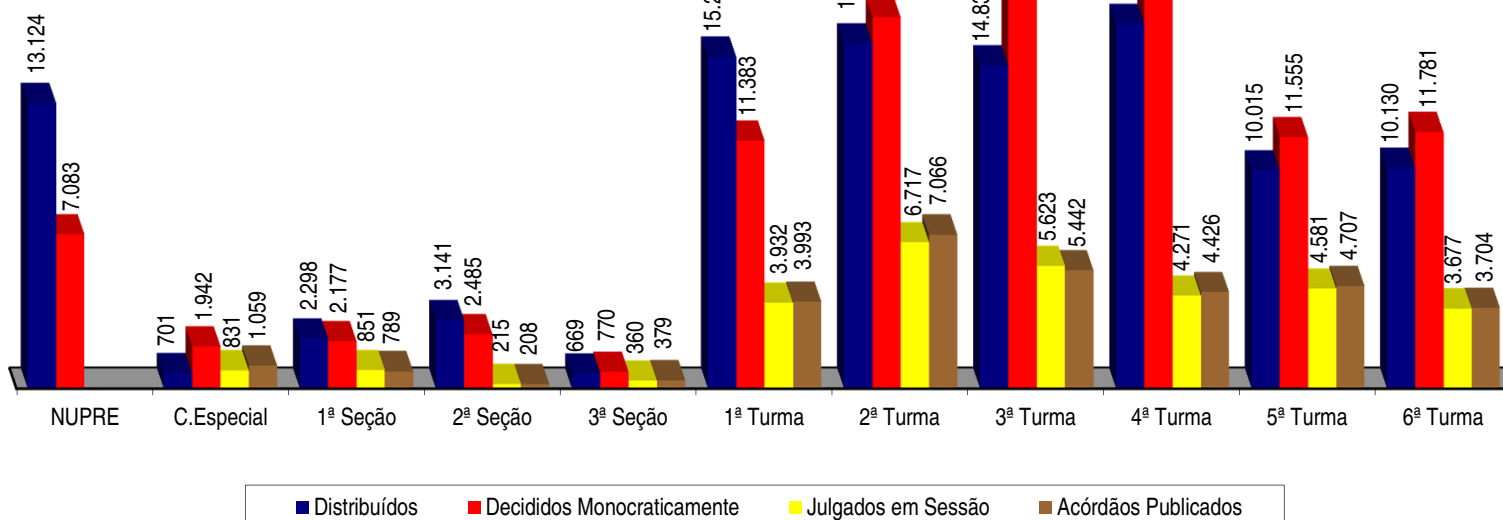


Processos registrados, distribuídos, julgados e acórdãos publicados

Maio de 2013



Janeiro a Maio de 2013



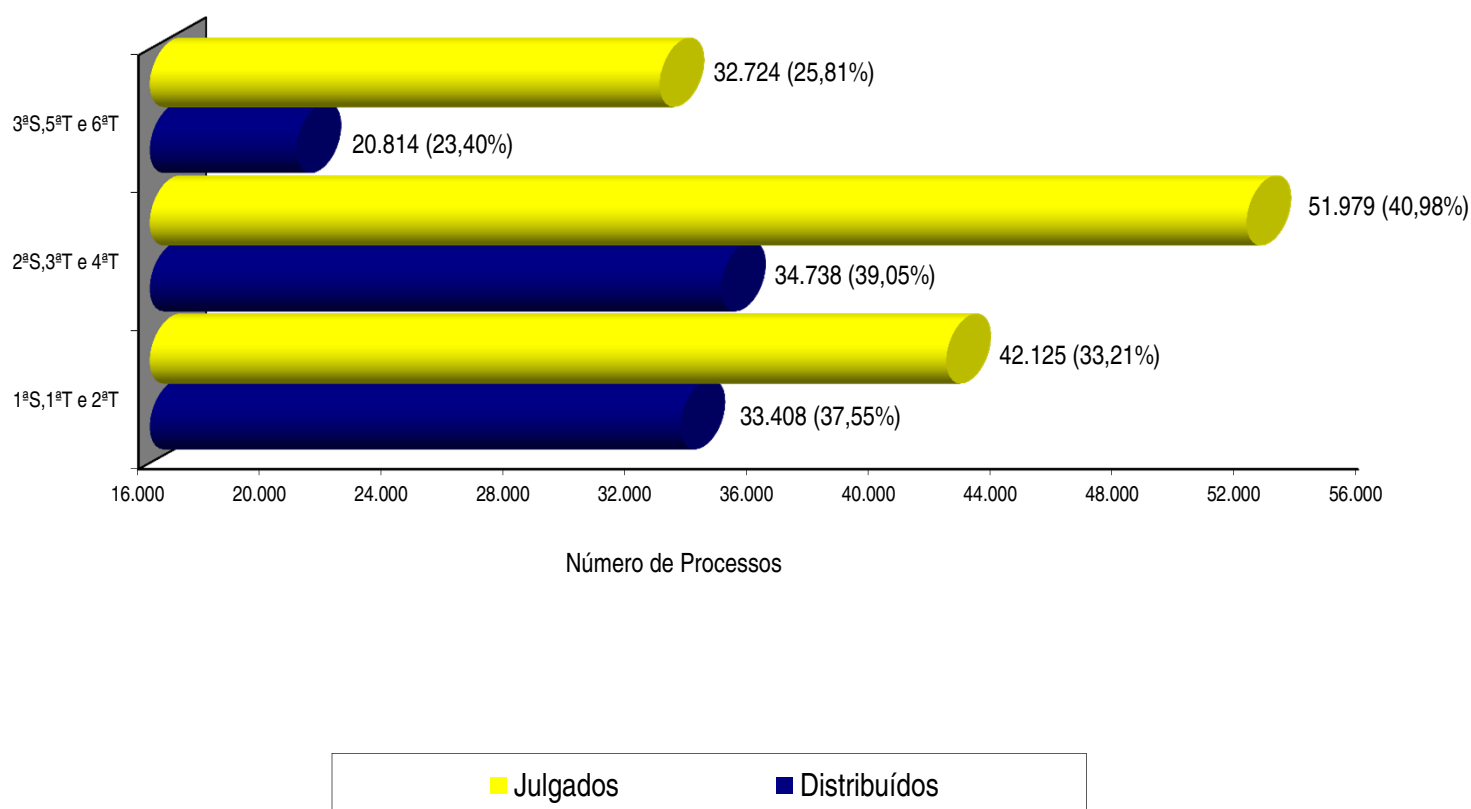
Fontes: Secretaria Judiciária; NUPRE; Coordenadorias: Corte Especial, Seções e Turmas; Gabinetes de Ministros; Sistema Justiça.

Nota: Nos processos da Corte Especial estão incluídos os processos distribuídos e decididos monocraticamente referentes a processos registrados (exceto os AG, AG/RE, AG/RHC, Prc, REsp e RPV) - competência do Ministro Presidente - processados no âmbito do referido Órgão Julgador.

Nos processos julgados estão incluídos 6.260 agravos regimentais e 2.377 embargos de declaração, totalizando 8.637 feitos no mês e 22.225 agravos regimentais e 8.866 embargos de declaração, totalizando 31.091 feitos no ano.

Os dados do NUPRE são referentes a processos registrados.

Processos distribuídos e julgados nas Seções e respectivas Turmas Período: 1/1/2013 a 31/5/2013



Fontes: Secretaria Judiciária; Coordenadorias: Seções e Turmas; Gabinetes de Ministros; Sistema Justiça.

Notas: Computados processos distribuídos no(s) mês(es) e/ou ano(s) anterior(es).

Estão incluídos os processos decididos monocraticamente.

Nos processos julgados estão incluídos os Agravos Regimentais e os Embargos de Declaração.

Decisões colegiadas e monocráticas - Janeiro a Maio de 2013

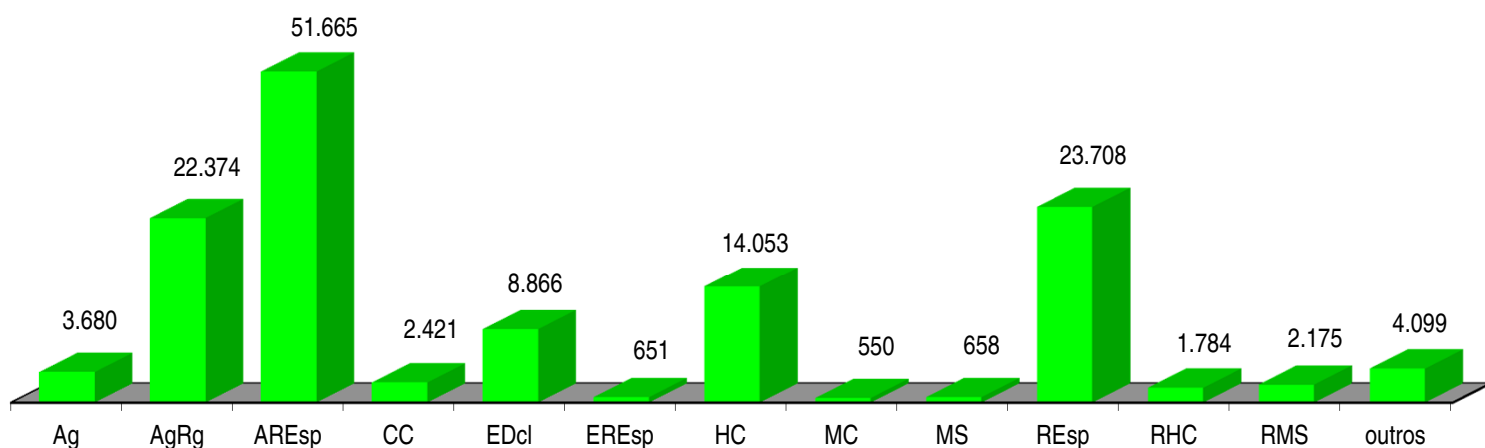
Relatores	Decisões Colegiadas											Decisões Monocráticas (11) (B)	Subtotal C=A+B	Liminares (D)	Decisões Interlocutórias (12) (E)	Total Geral (C+D+E)
	Corte Especial	1ª Seção	2ª Seção	3ª Seção	1ª Turma	2ª Turma	3ª Turma	4ª Turma	5ª Turma	6ª Turma	Total (A)					
Ministro Presidente	53										53	7.965	8.018	561	344	8.923
Ministro Vice-Presidente	292										292	467	759	719	14	1.492
Felix Fischer (1)																
Gilson Dipp (2)																
Ari Pargendler	50	78			585						713	1.176	1.889	54	38	1.981
Eliana Calmon (5)	106	82				824					1.012	1.443	2.455	77	217	2.749
Francisco Falcão (4)					1						1		1			1
Nancy Andrighi	19		32				1.240				1.291	4.159	5.450	67	31	5.548
Laurita Vaz	49			6					1.094		1.149	2.007	3.156	390	11	3.557
João Otávio de Noronha (3)	66		35				242	1			344	1.838	2.182	18	62	2.262
Castro Meira	38	17				1.211					1.266	3.490	4.756	14	87	4.857
Arnaldo Esteves Lima (7)	18	140			844						1.002	2.076	3.078	33	27	3.138
Humberto Martins	33	81				1.359					1.473	4.417	5.890	98	6	5.994
Maria Thereza de Assis Moura	20								1.026		1.046	2.863	3.909	634	91	4.634
Herman Benjamin	38	104				1.652					1.794	4.015	5.809	43	32	5.884
Napoleão Nunes Maia Filho	7	22			663						692	2.350	3.042	78	20	3.140
Sidnei Beneti	39		1				1.597				1.637	5.459	7.096	7	9	7.112
Jorge Mussi				18					719		737	2.059	2.796	555	19	3.370
Oq Fernandes				83						732	815	2.205	3.020	609	30	3.659
Luis Felipe Salomão			48					1.145			1.193	4.463	5.656	69	28	5.753
Mauro Campbell Marques		174				1.439					1.613	4.458	6.071	71	6	6.148
Benedito Gonçalves	1	59			1.099						1.159	3.673	4.832	50	52	4.934
Raul Araújo			21					714			735	3.253	3.988	65	12	4.065
Paulo de Tarso Sanseverino			22				1.024				1.046	5.315	6.361	30	46	6.437
Isabel Gallotti			23					954			977	4.858	5.835	33	11	5.879
Antonio Carlos Ferreira			9					934			943	3.657	4.600	28	11	4.639
Villas Bôas Cueva	1		15				1.520				1.536	4.574	6.110	80	22	6.212
Sebastião Reis Júnior				57						656	713	2.757	3.470	499	6	3.975
Marco Buzzi			7					521			528	4.556	5.084	86	32	5.202
Marco Aurélio Bellizze				29					839		868	2.847	3.715	634	22	4.371
Assuete Magalhães				13						481	494	2.422	2.916	661	20	3.597
Sérgio Kukina (6)		82			738						820	3.237	4.057	61	7	4.125
Presidente da 1ª Seção		1									1		1			1
Presidente da 2ª Seção																
Presidente da 3ª Seção				31							31		31			31
Alderita Ramos de Oliveira (8)				83						781	864	1.994	2.858	700	12	3.570
Campos Marques (9)				19						946	965	2.520	3.485	546	31	4.062
Marilza Maynard (10)				21						983	1.004	2.489	3.493	419	53	3.965
Ministros aposentados	1	11	2		2	232			2		251	564	815	14		829
Total	831	851	215	360	3.932	6.717	5.623	4.271	4.581	3.677	31.058	105.626	136.684	8.003	1.409	146.096

Fontes: NUPRE; Coordenadorias: Corte Especial, Seções e Turmas; Gabinetes de Ministros; Sistema Justiça.

Nota: Nos processos do Ministro Presidente estão incluídos os feitos de sua competência e as decisões decorrentes do disposto no art. 21, inciso XIII, letra "c" do RISTJ.

(1) Ministro Presidente. (2) Ministro Vice-Presidente. Em licença médica de 5/11/2012 a 15/3/2013. (3) Corregedor-Geral da Justiça Federal até 18/3/2013. (4) Ministro Corregedor Nacional de Justiça. (5) Ministra no exercício temporário da Vice-Presidência de 5/11/2012 a 15/3/2013. (6) Ministro empossado em 6/2/2013. (7) Corregedor-Geral da Justiça Federal, mantendo suas funções judicantes. (8) Desembargadora convocada do TJ/PE. (9) Desembargador convocado do TJ/PR. (10) Desembargadora convocada do TJ/SE. (11) Decisões terminativas: art. 34, incisos VII, IX, XI, XVI, XVII, XVIII do RISTJ; art. 38 da Lei nº 8.038/90. (12) Até 31/3/2013 estão computadas somente os embargos admitidos

Processos Julgados - Janeiro a Maio de 2013



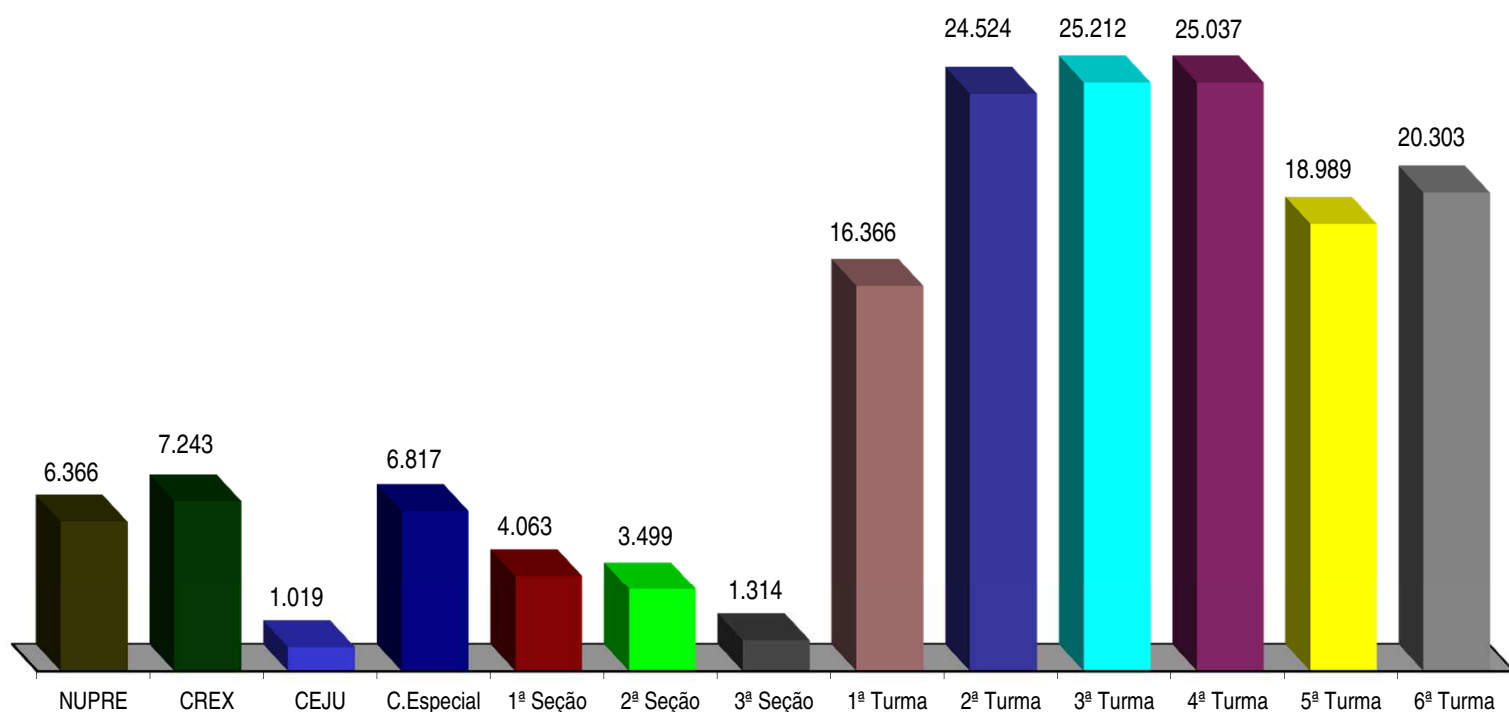
Outros											
AIA	2	EAREsp	381	ExImp		IF	1	Rcl	1.647	SE	601
APn	17	EAg	111	ExSusp	8	IJ	2	RO	8	SEC	29
AR	106	EAR	1	ExVerd	1	Inq	16	RP	7	SLS	47
CAt	1	EmbExe	128	Exe	67	MI	2	RvCr	101	SS	20
CR	474	EMC	1	HD	15	Pet	290	SD	15		

Fontes: NUPRE; Coordenadorias: Corte Especial, Seções e Turmas; Gabinetes de Ministros; Sistema Justiça.

Nota : No gráfico acima estão incluídos os 31.058 (22,72%) processos julgados em sessão e 105.626 (77,28%) decididos monocraticamente, totalizando 136.684 feitos.



Publicações feitas pelo NUPRE e Coordenadorias Período: Janeiro a Maio de 2013



Fontes: NUPRE; Coordenadorias da Corte Especial, Seções, Turmas, Recursos Extraordinários e Execução Judicial; Sistema Justiça.

Nota: Nos dados acima estão computadas também as publicações de "vistas".

Processos distribuídos e julgados - 7/4/1989 a 31/5/2013

Ano	Mês	Jan	Fev	Mar	Abr	Mai	Jun	Jul	Ago	Set	Out	Nov	Dez	Total
1989	Distrib	(1)1515	283	757	1.246	941	808	553	6.103
	Julg	(1)258		710	661	768	713	601	3.711
1990	Distrib	817	587	926	1.256	1.209	1.045	1.059	1.412	1.497	1.765	1.487	1.027	14.087
	Julg	0	764	974	974	1.185	995	0	1.598	1.205	1.555	1.282	1.210	11.742
1991	Distrib	1.325	1.506	1.736	2.426	2.549	2.057	1.350	2.179	1.947	2.235	1.993	2.065	23.368
	Julg	0	1.480	1.549	2.155	2.273	2.130	0	2.360	1.892	1.995	1.765	1.668	19.267
1992	Distrib	2.415	3.635	1.529	2.270	3.265	4.203	2.715	2.478	3.135	2.867	3.196	2.164	33.872
	Julg	90	2.865	2.621	2.035	2.668	3.835	200	3.993	3.693	3.495	3.622	2.311	31.428
1993	Distrib	1.715	2.432	4.037	2.858	1.738	2.072	3.394	3.083	3.191	2.809	3.286	2.721	33.336
	Julg	0	3.201	5.096	2.938	3.488	2.992	210	3.868	3.987	3.263	3.183	2.879	35.105
1994	Distrib	2.393	2.982	4.140	4.668	4.021	3.415	3.210	3.064	3.080	2.974	3.446	1.277	38.670
	Julg	77	3.390	4.851	4.521	4.934	4.525	189	5.549	4.162	3.718	4.576	2.540	43.032
1995	Distrib	2.775	3.849	8.308	4.778	7.375	5.570	6.521	5.796	6.045	6.282	6.709	4.568	68.576
	Julg	22	3.657	5.159	5.826	7.442	4.786	661	9.084	6.770	6.906	7.044	4.975	62.332
1996	Distrib	4.714	5.825	6.234	4.396	7.262	5.922	5.123	7.053	7.464	8.814	8.766	5.459	77.032
	Julg	146	6.696	7.723	6.274	7.081	7.650	235	9.717	9.097	8.045	8.709	6.256	77.629
1997	Distrib	3.226	7.602	8.483	11.177	11.977	11.117	6.313	6.101	7.921	7.715	8.545	6.199	96.376
	Julg	70	6.771	7.534	11.649	9.686	13.408	454	13.196	10.413	10.707	10.252	7.914	102.054
1998	Distrib	5.315	5.060	7.758	6.533	7.044	6.435	7.608	8.866	10.515	10.460	9.470	7.043	92.107
	Julg	175	8.856	10.775	6.501	9.612	8.953	107	10.989	11.575	11.843	12.753	9.328	101.467
1999	Distrib	4.937	9.883	10.607	9.124	11.336	13.092	8.772	11.164	12.441	11.384	9.555	6.682	118.977
	Julg	359	11.083	13.035	10.794	12.738	11.252	978	13.103	13.170	13.862	15.382	12.286	128.042
2000	Distrib	9.751	9.528	7.292	6.066	12.991	13.862	9.933	14.496	15.710	21.352	18.319	11.438	150.738
	Julg	295	17.578	12.982	9.754	14.357	15.705	1.901	17.007	12.792	17.411	21.320	13.062	154.164
2001	Distrib	11.376	13.474	15.745	11.278	13.979	11.290	6.784	13.787	18.724	31.060	24.535	12.446	184.478
	Julg	570	18.495	21.722	13.483	20.803	15.709	478	17.174	17.547	28.821	29.237	14.574	198.613
2002	Distrib	7.590	13.836	13.834	16.850	11.931	10.239	10.982	15.725	17.837	14.529	12.378	10.228	155.959
	Julg	788	16.161	18.055	18.113	15.318	15.599	792	17.311	17.213	21.596	19.393	11.641	171.980
2003	Distrib	9.583	15.038	16.146	18.400	21.925	19.996	20.900	29.745	28.147	22.046	15.527	8.987	226.440
	Julg	239	18.103	15.027	13.253	21.300	21.746	4.438	29.239	25.016	26.712	26.245	15.681	216.999
2004	Distrib	6.792	14.856	21.519	14.810	15.041	17.627	14.655	21.359	23.596	27.760	26.527	10.869	215.411
	Julg	813	23.060	24.670	20.032	22.794	22.428	1.318	31.731	26.636	27.313	25.286	15.228	241.309
2005	Distrib	13.666	14.392	18.608	19.743	18.983	18.588	15.977	18.835	19.277	19.127	22.613	11.319	211.128
	Julg	219	28.917	26.933	26.560	26.986	29.702	194	37.932	29.288	25.412	23.760	15.525	271.428
2006	Distrib	17.384	19.762	13.751	17.049	21.440	19.537	19.774	26.674	23.879	35.205	19.820	16.745	251.020
	Julg	203	30.771	25.508	20.290	24.979	21.307	320	39.646	28.887	28.224	27.239	14.969	262.343
2007	Distrib	29.591	24.247	30.596	25.139	32.530	24.012	26.986	25.824	22.325	26.632	22.029	23.453	313.364
	Julg	429	35.346	32.317	30.479	32.452	32.966	2.947	49.058	30.649	33.141	28.867	21.606	330.257
2008	Distrib	38.815	31.096	14.781	31.909	25.687	24.963	15.936	19.398	14.916	13.128	22.028	18.864	271.521
	Julg	1.703	42.068	33.929	35.125	38.382	36.686	3.576	44.612	34.482	31.967	30.990	20.522	354.042
2009	Distrib	11.767	15.724	23.218	18.500	10.481	19.597	19.982	32.877	38.057	45.767	41.515	14.618	292.103
	Julg	189	35.191	34.567	28.913	29.721	29.301	1.983	42.177	34.234	36.070	34.418	21.954	328.718
2010	Distrib	17.110	17.657	21.706	22.603	18.653	16.067	16.359	23.526	19.010	18.528	20.189	17.573	228.981
	Julg	279	39.440	36.508	32.883	34.243	32.347	575	47.235	30.841	29.696	28.614	17.622	330.283
2011	Distrib	14.044	22.993	19.964	15.465	24.466	24.922	20.019	32.866	32.211	34.005	30.330	19.616	290.901
	Julg	266	35.263	27.725	25.681	30.641	31.291	2.104	41.521	34.613	33.105	34.733	20.162	317.105
2012	Distrib	19.962	28.561	32.608	25.997	29.005	20.028	22.583	30.150	21.779	24.208	20.136	14.507	289.524
	Julg	1.019	43.273	37.998	33.296	39.941	38.021	713	54.775	31.735	36.998	33.254	20.595	371.618
2013	Distrib	15.556	18.685	17.507	23.938	27.099								102.785
	Julg	514	37.444	29.319	35.251	34.156								136.684

Fontes: Secretaria Judiciária; NUPRE; Coordenadorias: Corte Especial, Seções e Turmas; Gabinetes de Ministros; Sistema Justiça.

Nota: Total de distribuídos no período: 3.786.857**Total de julgados no período: 4.301.352****No total de julgados estão incluídos os agravos regimentais e os embargos de declaração, em número de 749.533**

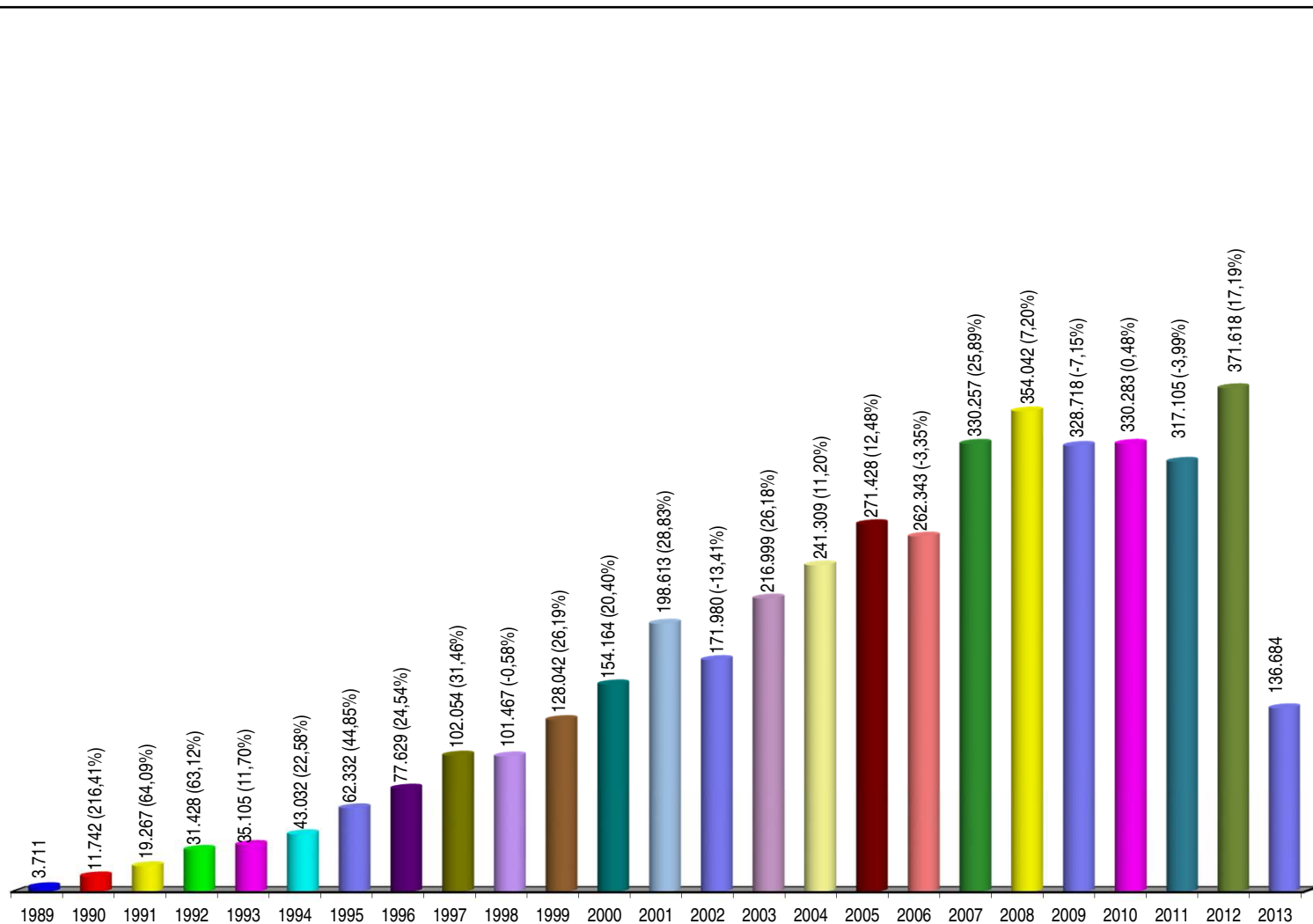
Sinais convencionais utilizados:

.. Não se aplica dado numérico.

... Dado numérico não disponível.

(1) Processos referentes ao período de abril a junho/89.

Processos julgados no período de 7/4/1989 a 31/5/2013, com percentual em relação ao ano anterior



Fontes: NUPRE; Coordenadorias: Corte Especial, Seções e Turmas; Gabinetes de Ministros; Sistema Justiça.

Notas: Nos processos julgados estão incluídos os 505.676 Agravos Regimentais e os 243.857 Embargos de Declaração totalizando 749.533 feitos.

Processos Julgados: 4.301.352

Processos distribuídos, julgados e pendentes de 1º julgamento

Período: 7/4/1989 a 31/5/2013

Processo Ano	Pendientes do(s) ano(s) anterior(res) (A)	Distribuídos (B)	Julgados				Pendientes do ano G = (B - C)		Pendientes Acumulados H = (A - G)	
			Processo Principal (C)	AgRg (D)	EDcl (E)	Total de Julgados F = (C+D+E)	Valor Absoluto	(%)	Valor Absoluto	(%)
1989	..	6.103	3.550	90	71	3.711	2.553	41,83	2.553	41,83
1990	2.553	14.087	10.829	507	406	11.742	3.258	23,13	5.811	28,78
1991	5.811	23.368	17.527	1.139	601	19.267	5.841	25,00	11.652	26,75
1992	11.652	33.872	28.673	1.926	829	31.428	5.199	15,35	16.851	21,76
1993	16.851	33.336	31.295	2.372	1.438	35.105	2.041	6,12	18.892	17,06
1994	18.892	38.670	39.034	2.378	1.620	43.032	-364	-0,94	18.528	12,40
1995	18.528	68.576	57.338	3.245	1.749	62.332	11.238	16,39	29.766	13,65
1996	29.766	77.032	71.122	4.263	2.244	77.629	5.910	7,67	35.676	12,09
1997	35.676	96.376	91.263	7.095	3.696	102.054	5.113	5,31	40.789	10,42
1998	40.789	92.107	85.694	10.591	5.182	101.467	6.413	6,96	47.202	9,76
1999	47.202	118.977	116.024	7.441	4.577	128.042	2.953	2,48	50.155	8,32
2000	50.155	150.738	136.180	11.741	6.243	154.164	14.558	9,66	64.713	8,59
2001	64.713	184.478	179.364	13.952	5.297	198.613	5.114	2,77	69.827	7,45
2002	69.827	155.959	149.722	14.852	7.406	171.980	6.237	4,00	76.064	6,95
2003	76.064	226.440	189.778	17.853	9.368	216.999	36.662	16,19	112.726	8,54
2004	112.726	215.411	203.041	27.164	11.104	241.309	12.370	5,74	125.096	8,15
2005	125.096	211.128	222.529	32.770	16.129	271.428	-11.401	-5,40	113.695	6,51
2006	113.695	251.020	222.245	26.346	13.752	262.343	28.775	11,46	142.470	7,13
2007	142.470	313.364	277.810	35.864	16.583	330.257	35.554	11,35	178.024	7,70
2008	178.024	271.521	274.247	51.195	28.600	354.042	-2.726	-1,00	175.298	6,79
2009	175.298	292.103	254.955	48.437	25.326	328.718	37.148	12,72	212.446	7,39
2010	212.446	228.981	248.625	55.904	25.754	330.283	-19.644	-8,58	192.802	6,21
2011	192.802	290.901	248.237	46.339	22.529	317.105	42.664	14,67	235.466	6,94
2012	235.466	289.524	287.293	59.838	24.487	371.618	2.231	0,77	237.697	6,45
2013	237.697	102.785	105.444	22.374	8.866	136.684	-2.659	-2,59	235.038	6,21
Total		3.786.857	3.551.819	505.676	243.857	4.301.352	235.038	6,21

Fontes: Secretaria Judiciária; NUPRE; Coordenadorias: Corte Especial, Seções e Turmas; Gabinetes de Ministros; Sistema Justiça.

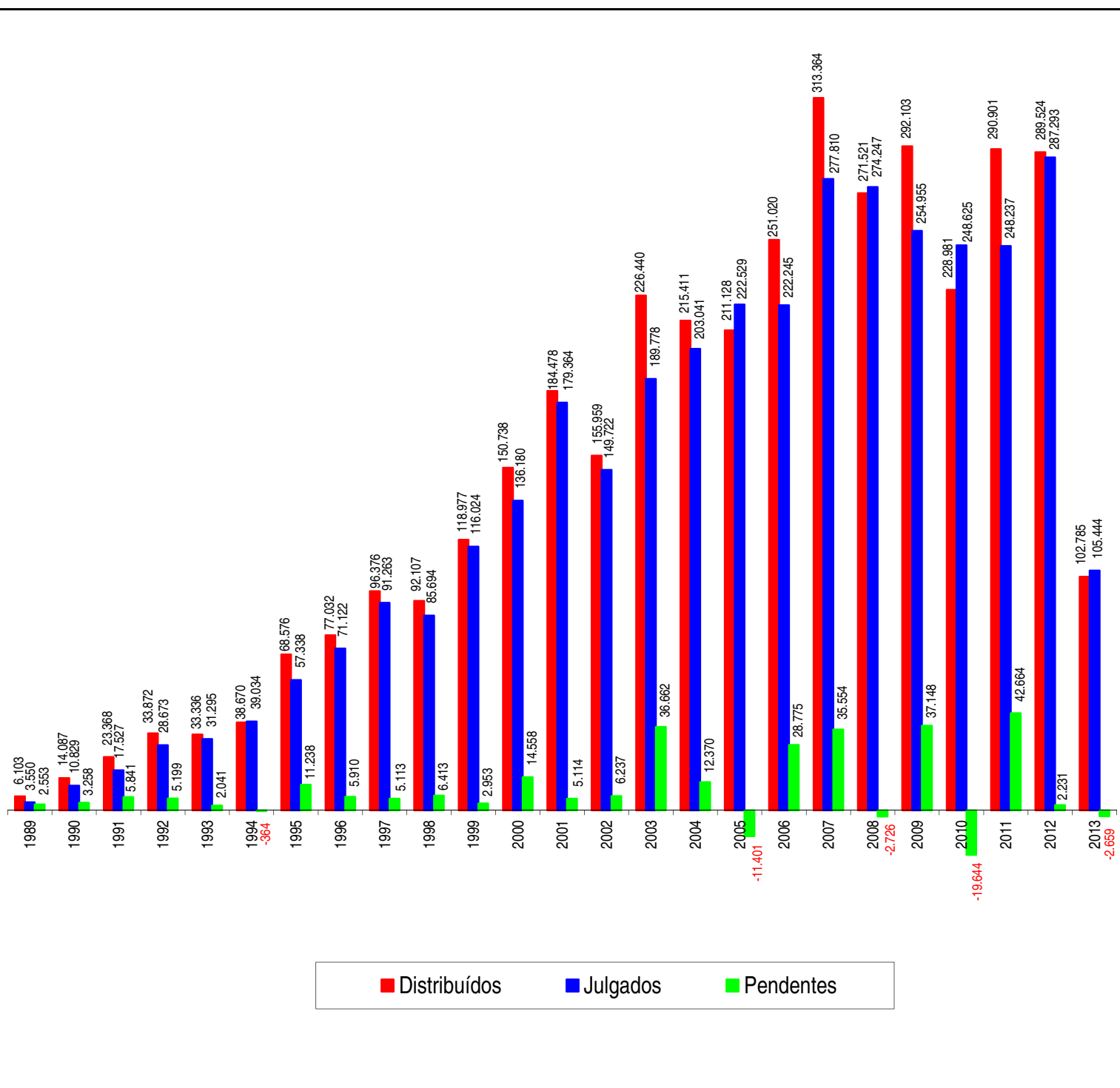
Notas: Sinal convencional utilizado:

.. Não se aplica dado numérico.

Os números negativos em 1994, 2005, 2008, 2010 e 2013 são decorrentes de processos distribuídos em períodos anteriores e que foram julgados nos citados anos.

Processos distribuídos, julgados e pendentes de 1º julgamento

Período: 7/4/1989 a 31/5/2013



Fontes: Secretaria Judiciária; NUPRE; Coordenadorias: Corte Especial, Seções e Turmas; Gabinetes de Ministros; Sistema Justiça.

Notas: Total de distribuídos: 3.786.857

Total de julgados: 3.551.819

Total de pendentes: 235.038

Nos processos julgados não estão incluídos os Agravos Regimentais e os Embargos de Declaração, em número de 749.533 feitos.

Os números negativos em 1994, 2005, 2008, 2010 e 2013 são decorrentes de processos distribuídos no(s) ano(s) anterior(es) e que foram julgados nos citados anos.

Petições/recursos protocolizados

Período: Maio de 2013

Tipos de recursos Relatores			Embargos de Declaração	Embargos de Divergência	Embargos Infringentes	Recurso Extraordinário	Recurso Ordinário	Outros	Total
	ARE	Agravo Regimental							
Ministro Presidente		130	33			3		1.648	1.814
Ministro Vice-Presidente									
Felix Fischer (1)								5	5
Gilson Dipp (2)		2	3			5		42	52
Ari Pargendler	8	213	45	3		22	1	690	982
Eliana Calmon	5	131	138	2		31	9	876	1.192
Francisco Falcão (3)								5	5
Nancy Andrichi	24	207	94	19		20		485	849
Laurita Vaz	6	65	42			24	17	1.670	1.824
João Otávio de Noronha	3	133	42	4		10		515	707
Castro Meira	16	274	106	7		30	1	1.000	1.434
Arnaldo Esteves Lima (4)	9	206	75	5		33	9	685	1.022
Humberto Martins	11	358	193	18		55	2	794	1.431
Maria Thereza de Assis Moura	14	123	49	2		13	12	1.976	2.189
Herman Benjamin	7	336	281	20		47	3	994	1.688
Napoleão Nunes Maia Filho	5	129	61	7		17		550	769
Sidnei Beneti	13	290	147	21		31		395	897
Jorge Mussi	5	93	14	3		11	5	1.458	1.589
Og Fernandes	6	118	65	5		25	5	1.564	1.788
Luis Felipe Salomão	7	206	73	7		19		540	852
Mauro Campbell Marques	9	254	112	13		33	11	991	1.423
Benedito Gonçalves	15	286	99	12		29		714	1.155
Raul Araújo	4	85	42	5		7		579	722
Paulo de Tarso Sanseverino	14	191	80	6		15		483	789
Isabel Gallotti	3	219	59	7		7		450	745
Antonio Carlos Ferreira	11	136	68	17		15		428	675
Villas Bôas Cueva	12	271	113	15		24		594	1.029
Sebastião Reis Júnior	13	140	51	1		21	10	1.707	1.943
Marco Buzzi	6	133	43	3		5		566	756
Marco Aurélio Bellizze	5	143	74	4		20	11	1.771	2.028
Assusete Magalhães	3	85	40	2		23	1	1.736	1.890
Sérgio Kukina	3	269	61	3		25		601	962
Presidente da 1ª Seção		1	3					34	38
Presidente da 2ª Seção		4						29	33
Presidente da 3ª Seção		7	13					175	195
Alderita Ramos de Oliveira (5)	10	72	49	12		21	3	1.752	1.919
Campos Marques (6)	3	91	35	6		18	9	1.565	1.727
Marilza Maynard (7)	7	85	20	2		17	13	1.478	1.622
Sec. Órgãos Julgadores (8)	17	6	17			3	1	1.201	1.245
Total	274	5.492	2.440	231		679	123	32.746	41.985

Fontes: Secretaria Judiciária; Sistema Justiça.

(1) Ministro Presidente. (2) Ministro Vice-Presidente. (3) Ministro Corregedor Nacional de Justiça. (4) Corregedor-Geral da Justiça Federal, mantendo suas funções judicantes. (5) Desembargadora convocada do TJ/PE. (6) Desembargador convocado do TJ/PR. (7) Desembargadora convocada do TJ/SE. (8) Computadas as petições sem destinatários bem como as endereçadas aos Ministros aposentados.

Petições/recursos protocolizados**Período: Janeiro a Maio de 2013**

Tipos de recursos Relatores	→		↓		Embargos de Declaração	Embargos de Divergência	Embargos Infringentes	Recurso Extraordinário	Recurso Ordinário	Outros	Total
	ARE	Agravo Regimental									
Ministro Presidente	5	185	114	1			7		6.920	7.232	
Ministro Vice-Presidente											
Felix Fischer (1)	10		3	1					39	53	
Gilson Dipp (2)	2	34	14				5		142	197	
Ari Pargendler	13	471	155	10			50	2	2.665	3.366	
Eliana Calmon (5)	16	442	308	7			52	11	2.597	3.433	
Francisco Falcão (4)	1		1						33	35	
Nancy Andrichi	76	1.095	447	69			93	2	2.294	4.076	
Laurita Vaz	38	275	152	11			70	56	6.658	7.260	
João Otávio de Noronha (3)	8	260	79	4			17		1.770	2.138	
Castro Meira	78	980	486	69	2		153	5	3.997	5.770	
Arnaldo Esteves Lima (7)	60	879	312	34			143	14	3.302	4.744	
Humberto Martins	77	1.323	587	63			145	5	2.980	5.180	
Maria Thereza de Assis Moura	80	376	157	16			79	53	8.408	9.169	
Herman Benjamin	63	1.302	693	65			170	7	3.460	5.760	
Napoleão Nunes Maia Filho	30	757	223	20			55	1	2.532	3.618	
Sidnei Beneti	44	1.223	471	68			120	1	1.993	3.920	
Jorge Mussi	23	291	120	15	1		49	44	6.273	6.816	
Og Fernandes	25	359	193	10			83	23	6.509	7.202	
Luis Felipe Salomão	30	834	319	40	1		58		2.278	3.560	
Mauro Campbell Marques	59	1.210	552	64			140	35	4.203	6.263	
Benedito Gonçalves	63	1.111	426	32			119	2	2.803	4.556	
Raul Araújo	24	506	199	38			27		2.728	3.522	
Paulo de Tarso Sanseverino	49	1.179	461	66			80		2.514	4.349	
Isabel Gallotti	25	854	268	38			35		2.874	4.094	
Antonio Carlos Ferreira	26	795	296	39			43	1	2.190	3.390	
Villas Bôas Cueva	43	1.000	437	47			74	1	2.728	4.330	
Sebastião Reis Júnior	39	413	206	19			91	44	7.219	8.031	
Marco Buzzi	20	672	192	13			26		3.154	4.077	
Marco Aurélio Bellizze	33	429	198	14			83	63	7.431	8.251	
Assusete Magalhães	8	264	123	8			43	14	6.556	7.016	
Sérgio Kukina (6)	5	665	196	14			73	1	2.101	3.055	
Presidente da 1ª Seção		3	8						71	82	
Presidente da 2ª Seção		4							41	45	
Presidente da 3ª Seção		10	85						526	621	
Alderita Ramos de Oliveira (8)	25	272	185	26			83	23	7.055	7.669	
Campos Marques (9)	8	294	166	20			50	39	6.550	7.127	
Marilza Maynard (10)	11	306	93	16			77	44	5.796	6.343	
Sec. Órgãos Julgadores (11)	109	77	74	8			26	5	4.552	4.851	
Total	1.226	21.150	8.999	965	4	2.419	496	135.942	171.201		

Fontes: Secretaria Judiciária; Sistema Justiça.

(1) Ministro Presidente. (2) Ministro Vice-Presidente. Em licença médica de 5/11/2012 a 15/3/2013. (3) Corregedor-Geral da Justiça Federal até 18/3/2013. (4) Ministro Corregedor Nacional de Justiça. (5) Ministra no exercício temporário da Vice-Presidência de 5/11/2012 a 15/3/2013. (6) Ministro empossado em 6/2/2013. (7) Corregedor-Geral da Justiça Federal, mantendo suas funções judicantes. (8) Desembargadora convocada do TJ/PE. (9) Desembargador convocada do TJ/PR. (10) Desembargadora convocada do TJ/SE. (11) Computadas as petições sem destinatários bem como as endereçadas aos Ministros aposentados.



Superior Tribunal de Justiça
Assessoria de Modernização e Gestão Estratégica
Coordenadoria de Gestão da Informação
Boletim Estatístico