

Superior Tribunal de Justiça



BOLETIM ESTATÍSTICO

Agosto 2013

SUPERIOR TRIBUNAL DE JUSTIÇA

COMPOSIÇÃO – 29/8/2013

PLENÁRIO	CORTE ESPECIAL	PRIMEIRA SEÇÃO <small>Direito Público e Previdenciário</small>	SEGUNDA SEÇÃO <small>Direito Privado</small>	TERCEIRA SEÇÃO <small>Direito Penal</small>	CONSELHO DA JUSTIÇA FEDERAL
<ol style="list-style-type: none"> 1. Felix Fischer (Presidente) 17/12/1996 2. Gilson Langaro Dipp (Vice-Presidente) 29/6/1998 3. Ari Pargendler 19/6/1995 4. Eliana Calmon Alves¹ 30/6/1999 5. Francisco Cândido de Melo Falcão Neto² 30/6/1999 6. Fátima Nancy Andrighi³ 27/10/1999 7. Laurita Hilário Vaz 26/6/2001 8. João Otávio de Noronha 3/12/2002 9. José de Castro Meira 4/6/2003 10. Arnaldo Esteves Lima⁴ 19/8/2004 11. Humberto Eustáquio Soares Martins 14/6/2006 12. Maria Thereza Rocha de Assis Moura 9/8/2006 13. Antonio Herman de Vasconcellos e Benjamin 6/9/2006 14. Napoleão Nunes Maia Filho 23/5/2007 15. Sidnei Agostinho Beneti 12/12/2007 16. Jorge Mussi 12/12/2007 17. Geraldo Og Nicéas Marques Fernandes 17/6/2008 18. Luis Felipe Salomão 17/6/2008 19. Mauro Luiz Campbell Marques 17/6/2008 20. Benedito Gonçalves 17/9/2008 21. Raul Araújo Filho 12/5/2010 22. Paulo de Tarso Vieira Sanseverino 10/8/2010 23. Maria Isabel Diniz Gallotti Rodrigues 10/8/2010 24. Antonio Carlos Ferreira 13/6/2011 25. Ricardo Villas Bôas Cueva 13/6/2011 26. Sebastião Alves dos Reis Júnior 13/6/2011 27. Marco Aurélio Bellizze Buzzi 5/9/2011 28. Marco Aurélio Bellizze Oliveira 5/9/2011 29. Assusete Dumont Reis Magalhães 21/8/2012 30. Sérgio Luiz Kukina 6/2/2013 31. Paulo Dias de Moura Ribeiro 28/8/2013 32. Regina Helena Costa 28/8/2013 33. Rogério Schietti Machado Cruz 28/8/2013 <p>¹ Diretora-Geral da ENFAM ² Corregedor Nacional de Justiça ³ Diretora da Revista ⁴ Corregedor-Geral da Justiça Federal</p> <p style="text-align: center;">Art. 2º, § 1º, do RISTJ Presidência: 31/8/2012 a 30/8/2014</p>	<ol style="list-style-type: none"> 1. Felix Fischer 2. Gilson Dipp 3. Ari Pargendler 4. Eliana Calmon 5. Francisco Falcão 6. Nancy Andrighi 7. Laurita Vaz 8. João Otávio de Noronha 9. Castro Meira 10. Arnaldo Esteves Lima 11. Humberto Martins 12. Maria Thereza de Assis Moura 13. Herman Benjamin 14. Napoleão Nunes Maia Filho 15. Sidnei Beneti <p style="text-align: center;">Coord. Vânia Maria Soares Rocha Art. 2º, § 2º, do RISTJ Sessões: 1ª e 3ª quartas-feiras do mês</p> <p style="text-align: center;">CONSELHO DE ADMINISTRAÇÃO</p> <ol style="list-style-type: none"> 1. Felix Fischer 2. Gilson Dipp 3. Ari Pargendler 4. Eliana Calmon 5. Francisco Falcão 6. Nancy Andrighi 7. Laurita Vaz 8. João Otávio de Noronha 9. Castro Meira 10. Arnaldo Esteves Lima 11. Humberto Martins <p style="text-align: center;">Art. 5º do RISTJ</p> <p style="text-align: center;">Director-Geral: Mauricio Antonio do Amaral Carvalho</p>	<ol style="list-style-type: none"> 1. Ari Pargendler 2. Eliana Calmon 3. Castro Meira 4. Arnaldo Esteves Lima 5. Humberto Martins* 6. Herman Benjamin 7. Napoleão Nunes Maia Filho 8. Mauro Campbell Marques 9. Benedito Gonçalves 10. Sérgio Kukina <p style="text-align: center;">*Presidência: 6/8/2013 a 5/8/2015 Coord.: Zilda Carolina de Souza</p> <p style="text-align: center;">Art. 2º, §§ 3º e 6º, do RISTJ – Sessões: 2ª e 4ª quartas-feiras do mês</p> <p style="text-align: center;">PRIMEIRA TURMA</p> <ol style="list-style-type: none"> 1. Ari Pargendler Ingresso: 6/9/2012 2. Arnaldo Esteves Lima Ingresso: 1º/7/2010 3. Napoleão Nunes Maia Filho* Ingresso: 1º/7/2011 4. Benedito Gonçalves Ingresso: 18/9/2008 5. Sérgio Kukina Ingresso: 7/2/2013 <p style="text-align: center;">*Presidência: 24/5/2013 23/5/2015 Coord.: Bárbara Camunã</p> <p style="text-align: center;">SEGUNDA TURMA</p> <ol style="list-style-type: none"> 1. Eliana Calmon Ingresso: 12/9/2012 2. Castro Meira Ingresso: 4/6/2003 3. Humberto Martins Ingresso: 14/6/2006 4. Herman Benjamin Ingresso: 6/9/2006 5. Mauro Campbell Marques* Ingresso: 18/6/2008 <p style="text-align: center;">*Presidência: 21/6/2013 a 20/6/2015 Coord.: Angela Valéria Dusi</p>	<ol style="list-style-type: none"> 1. Nancy Andrighi 2. João Otávio de Noronha 3. Sidnei Beneti 4. Luis Felipe Salomão* 5. Raul Araújo 6. Paulo de Tarso Sanseverino 7. Isabel Gallotti 8. Antonio Carlos Ferreira 9. Villas Bôas Cueva 10. Marco Buzzi <p style="text-align: center;">*Presidência: 27/8/2013 a 26/8/2015 Coord.: Ana Elisa Kirjner</p> <p style="text-align: center;">TERCEIRA TURMA</p> <ol style="list-style-type: none"> 1. Nancy Andrighi Ingresso: 28/8/2000 2. João Otávio de Noronha Ingresso: 18/3/2013 3. Sidnei Beneti Ingresso: 12/12/2007 4. Paulo de Tarso Sanseverino* Ingresso: 11/8/2010 5. Villas Bôas Cueva Ingresso: 14/6/2011 <p style="text-align: center;">*Presidência: 15/2/2012 a 14/2/2014 Coord.: Maria Auxiliadora da Rocha</p> <p style="text-align: center;">QUARTA TURMA</p> <ol style="list-style-type: none"> 1. Luis Felipe Salomão Ingresso: 18/6/2008 2. Raul Araújo* Ingresso: 13/5/2010 3. Isabel Gallotti Ingresso: 11/8/2010 4. Antonio Carlos Ferreira Ingresso: 14/6/2011 5. Marco Buzzi Ingresso: 6/9/2011 <p style="text-align: center;">*Presidência: 10/8/2013 a 9/8/2015 Coord.: Teresa Helena Basevi</p>	<ol style="list-style-type: none"> 1. Laurita Vaz 2. Maria Thereza de Assis Moura 3. Jorge Mussi* 4. Og Fernandes 5. Sebastião Reis Júnior 6. Marco Aurélio Bellizze 7. Assusete Magalhães 8. Moura Ribeiro 9. Regina Helena Costa 10. Rogério Schietti Cruz <p style="text-align: center;">*Presidência: 1º/8/2013 a 31/7/2015 Coord.: Gilberto Ferreira Costa</p> <p style="text-align: center;">QUINTA TURMA</p> <ol style="list-style-type: none"> 1. Laurita Vaz Ingresso: 2/12/2002 2. Jorge Mussi Ingresso: 12/12/2007 3. Marco Aurélio Bellizze* Ingresso: 6/9/2011 4. Moura Ribeiro Ingresso: 29/8/2013 5. Regina Helena Costa Ingresso: 29/8/2013 <p style="text-align: center;">*Presidência: 18/7/2012 a 17/7/2014 Coord.: Lauro Rocha Reis</p> <p style="text-align: center;">SEXTA TURMA</p> <ol style="list-style-type: none"> 1. Maria Thereza de Assis Moura Ingresso: 9/8/2006 2. Og Fernandes* Ingresso: 18/6/2008 3. Sebastião Reis Júnior Ingresso: 14/6/2011 4. Assusete Magalhães Ingresso: 22/8/2012 5. Rogério Schietti Cruz Ingresso: 29/08/2013 <p style="text-align: center;">*Presidência: 20/4/2012 a 19/4/2014 Coord.: Eliseu Augusto de Santana</p>	<p>Felix Fischer</p> <p>Gilson Langaro Dipp</p> <p>Arnaldo Esteves Lima</p> <p>Humberto Martins</p> <p>Maria Thereza de Assis Moura</p> <p>Mário César Ribeiro TRF 1ª</p> <p>Sérgio Schwaiber TRF 2ª</p> <p>Newton De Lucca TRF 3ª</p> <p>Tadaaqui Hirose TRF 4ª</p> <p>Wildo Lacerda Dantas TRF 5ª</p> <p style="text-align: center;">SUPLENTES</p> <p>Herman Benjamin</p> <p>Napoleão Nunes Maia Filho</p> <p>Sidnei Beneti</p> <p>Daniel Paes Ribeiro TRF 1ª</p> <p>Poul Erik Dyrlund TRF 2ª</p> <p>Salette Nascimento TRF 3ª</p> <p>Luiz Fernando Wovk Penteado TRF 4ª</p> <p>Edilson Pereira Nobre Júnior TRF 5ª</p> <p style="text-align: center;">Art. 7º do RISTJ</p> <p style="text-align: center;">TRIBUNAL SUPERIOR ELEITORAL</p> <p>Laurita Vaz</p> <p>Corregedora-Geral</p> <p>Biênio 2012/2014</p> <p>Castro Meira</p> <p>Maria Thereza de Assis Moura</p> <p>Membro Efetivo</p> <p>Biênio 2013/2015</p> <p>João Otávio de Noronha</p> <p>Membro Substituto</p> <p>Biênio 2013/2015</p> <p>Humberto Martins</p> <p>Membro Substituto</p> <p>Biênio 2013/2015</p> <p style="text-align: center;">Art. 10, III, do RISTJ</p>
COMISSÕES PERMANENTES – Arts. 40 e 41 do RISTJ					
REGIMENTO INTERNO	JURISPRUDÊNCIA	DOCUMENTAÇÃO		COORDENAÇÃO	
João Otávio de Noronha Castro Meira Og Fernandes Paulo de Tarso Sanseverino (<i>Suplente</i>)	Nancy Andrighi – Diretora da Revista Laurita Vaz Humberto Martins Maria Thereza de Assis Moura Herman Benjamin Sidnei Beneti	Napoleão Nunes Maia Filho Luis Felipe Salomão Sebastião Reis Júnior Mauro Campbell Marques (<i>Suplente</i>)		Arnaldo Esteves Lima – Corregedor-Geral da Justiça Federal Jorge Mussi Raul Araújo Benedito Gonçalves (<i>Suplente</i>)	



PODER JUDICIÁRIO

SUPERIOR TRIBUNAL DE JUSTIÇA
Assessoria de Modernização e Gestão Estratégica
Coordenadoria de Gestão da Informação

BOLETIM ESTATÍSTICO
Agosto

Brasília
2013

 **SUMÁRIO**

1. Composição do Superior Tribunal de Justiça	02
2. Apresentação.....	07
3. Movimentação Processual – Distribuição até a baixa (Mensal).....	09
4. Movimentação Processual – Distribuição até a baixa (Cumulativa).....	10
5. Processos distribuídos e registrados por Unidade de Federação (Mensal/Cumulativo).....	11
6. Unidade da Federação com respectivos processos distribuídos e registrados (Cumulativo).....	12
7. Processos distribuídos, julgados e pendentes de julgamento (Jan./Ago.).....	13
8. Gráfico de processos distribuídos, julgados e pendentes de 1º julgamento (Jan./Ago.).....	14
9. Processos registrados – Ministro Presidente (Jan./Ago.).....	15
10. Processos Registrados para os Presidentes de Seções (Cumulativo)	16
11. Decisões e despachos proferidos pelos Ministros Presidente e Vice-Presidente (Jan./Ago.).....	17
12. Processos recebidos com respectiva procedência (Jan./Ago.).....	18
13. Gráficos de processos distribuídos às Seções e Turmas (Mensal/Cumulativo).....	19
14. Processos registrados, distribuídos, atribuídos, redistribuídos, baixados por atribuição, redistribuição e cancelamento de distribuição por órgão Judicante (Mensal).....	20
15. Processos distribuídos e registrados por classes de processos (Mensal).....	21
16. Processos distribuído, registrados, atribuídos, redistribuídos, baixados por atribuição, redistribuição e cancelamento de distribuição por Órgão Judicante (Jan./Ago.).....	22
17. Processos distribuídos e registrados por classe de processos (Jan./Ago.).....	23
18. Processos julgados por Órgão Judicante (Mensal).....	24
19. Gráficos de processos julgados nas Seções e Turmas (Mensal/Cumulativo).....	25
20. Gráfico de processos distribuídos, julgados e acórdãos publicados na Corte Especial, Seções e Turmas (Mensal/Cumulativo).....	26

21. Processos julgados (Corte Especial, Seções e Turmas) e decididos monocraticamente por classe de feitos (Mensal).....	27
22. Gráfico de processos distribuídos e julgados nas Seções e respectivas Turmas (Jan./Ago.).....	28
23. Gráfico de processo julgados por classes de processos (Jan./Ago.).....	29
24. Processos julgados por Órgão Judicante (Jan./Ago.).....	30
25. Processos julgados (Corte Especial, Seções e Turmas) e decididos monocraticamente por classes de processos (Jan./Ago.).....	31
26. Gráfico de publicações pelas Coordenadorias e NUPRE (Jan./Ago.).....	32
27. Processos distribuídos e julgados, por ano e mês, no período de 7/4/1989 a 31/8/2013.....	33
28. Gráfico de processos julgados – 7/4/1989 a 31/8/2013.....	34
29. Processos distribuídos, julgados, e pendentes de julgamento no período de 7/4/1989 a 31/8/2013.....	35
30. Gráfico de processo distribuídos, julgados e pendentes de 1º julgamento (7/4/1989 a 31/8/2013).....	36
31. Recursos protocolizados de decisões proferidas no STJ – (por relator) (mensal).....	37
32. Recursos protocolizados de decisões proferidas no STJ – (por relator) (Jan./Ago.).....	38
33. Processos autuados de acordo com o art. 105, inciso III da Constituição Federal de 1988.....	39



APRESENTAÇÃO

Em consonância com o Artigo 21, inciso XXIX, e o 117 do Regimento Interno desta Corte, o presente Boletim Estatístico, publicado mensalmente, apresenta dados relativos à atividade judicante e ao trâmite processual do Superior Tribunal de Justiça, desde o recebimento até a baixa (processos recursais) e arquivamento (processos originários). Dessa forma, são divulgados mensalmente o quantitativo de petições protocolizadas, de processos recebidos por Tribunal de Origem, distribuídos, redistribuídos, atribuídos, julgados, acórdãos publicados, processos baixados, arquivados, remetidos ao Ministério Público e ao Supremo Tribunal Federal. De modo geral, esses dados são discriminados por classe, ministro-relator, órgão julgador e unidade da federação. Essas informações, representadas em planilhas e gráficos, têm por finalidade subsidiar o processo de tomada de decisão por parte dos Senhores Ministros.

Consta, ainda, informação correspondente ao número de decisões, por classe, proferidas pelo Exmo. Sr. Ministro-Presidente e Vice-Presidente, inclusive as atinentes aos despachos exarados em recursos extraordinários.

O Boletim Estatístico apresenta, também, informações referentes a processos distribuídos e julgados, desde a instalação do Superior Tribunal de Justiça em 7.4.1989, ordenados de forma a mostrar a variação ano a ano da movimentação processual.

Fazendo-se uma relação percentual entre os dados do mês em referência, concernentes a processos distribuídos, julgados, acórdãos publicados e recursos interpostos, chega-se aos seguintes indicadores:

- Relação entre o total de processos distribuídos e recebidos: 126,33% (foram distribuídos 26,33% processos a mais que recebidos);
- Relação entre o total de julgados (exceto AgRg e EDcl) e distribuídos: 114,21% (foram julgados 14,21% processos a mais que distribuídos);
- Relação entre o quantitativo de acórdãos publicados e julgados em sessão: 90,52% (foram publicados 9,48% de acórdãos a menos que processos julgados em sessão);
- Taxa de recorribilidade interna: 19,09%;
- Taxa de recorribilidade externa (recurso extraordinário e ordinário-STF): 7,81%;
- Taxa de recorribilidade externa em decisões denegatórias de RE e RO: 70,86%.

O número de petições protocolizadas no Tribunal foi de 45.997, e fazendo-se comparativo com o número de processos distribuídos (35.123) resulta em 130,96%.

Do total de julgados (49.982), a 16,49% foi dado provimento, a 61,60%, negado, 16,43% não foram conhecidos e 5,48% encontram-se na categoria “outros” (homologação de desistência/acordo, decisões proferidas em conflitos de competência, entre outras decisões).

Frise-se que desse total (49.982), 7.812 referem-se a Recurso Especial (a 44,24% foi dado provimento, a 43,71% negado, 5,07% não foram conhecidos e 6,98% incluem-se na categoria “outros”); 22.899 correspondem a Agravo em Recurso Especial (a 15,48% foi dado provimento, a 77,83%, negado, 5,48% não foram conhecidos e 1,21% incluem-se na categoria “outros”), e 1.098 correspondem a Agravo de Instrumento (a 30,69% foi dado provimento, a 52,28%, negado, 9,38% não foram conhecidos e 7,65% incluem-se na categoria “outros”).

Especificamente quanto aos Agravos Regimentais, foram decididos 6.728, dos quais a 6,66% foi dado provimento, a 78,09%, negado, 13,21% não foram conhecidos e em 2,04% proferidas outras decisões.

E no que diz respeito aos Embargos de Declaração, foram apreciados 3.139, dos quais a 15,48% foi dado provimento, a 77,83%, negado, 5,48% não conhecidos e em 1,21%, proferidas outras decisões.

As páginas 9 e 10 trazem um resumo da movimentação processual, por relator,

no mês e no período cumulativo, respectivamente. Outrossim, a página 32 apresenta gráfico relativo ao quantitativo de publicações realizadas pelas Coordenadorias desta Corte.

Das páginas 35 e 36 constam planilha e gráfico, onde é demonstrada a taxa de desempenho e congestionamento, ano a ano; cuja data inicial é 7.4.1989 (data de instalação do Tribunal).

A tabela da página 11 mostra o quantitativo de processos distribuídos por unidade da federação, bem como a relação percentual; destacando-se os 5 (cinco) primeiros: São Paulo (20,35%), Rio Grande do Sul (17,47%), Santa Catarina (11,57%) , Minas Gerais (8,42%) e Rio de Janeiro (8,34%).

Do quantitativo de processos recebidos, 23,14% são oriundos da Justiça Federal, 74,38% da Justiça Estadual, 0,41% da Justiça especializada e 2,17% do Superior Tribunal de Justiça.

O Boletim Estatístico é elaborado em conformidade com as Normas de Apresentação Tabular do Instituto Brasileiro de Geografia e Estatística – IBGE e da Associação Brasileira de Normas Técnicas – ABNT.

Movimentação Processual - Agosto de 2013

Processos Ministros	Processos														
	Distribuídos (9)	Julgados (Incluindo AgRg e EDcl)			Liminares e Interlocutórias (B)	Despachos (C)	Total de decisões e despachos D = (A+B+C)	Pedido de Vista	Voto Vista	Publicações				Processos com vista ao MP (último dia do mês)	Baixados
		Sessão	Monocráticos	Total de julgados (A)						Acórdãos	Decisões monocráticas	Despachos/Vista	Total de Publicados		
Ministro Presidente	2.648	6	2.026	2.032	150	3.510	5.692	1		8	4.017	1.538	5.563	563	1.947
Ministro Vice-Presidente		51	53	104	3	564	671			93	2.139	555	2.787	4	
Felix Fischer (1)															5
Gilson Dipp (2)	8														21
Ari Pargendler	1.456	148	263	411	21	508	940	7	16	249	211	137	597	483	144
Eliana Calmon	1.523	656	1.736	2.392	291	219	2.902	5	2	662	1.820	97	2.579	222	1.445
Francisco Falcão (3)						1	1							1	
Nancy Andriqhi	1.239	501	1.700	2.201	84	96	2.381	6	5	452	1.531	78	2.061	155	1.385
Laurita Vaz	607	423	855	1.278	247	776	2.301	1		392	914	57	1.363	926	478
João Otávio de Noronha	1.218	496	658	1.154	38	109	1.301	17	3	449	528	114	1.091	38	557
Castro Meira	75	293	547	840	51	180	1.071		1	334	558	71	963	640	465
Arnaldo Esteves Lima (4)	1.469	281	771	1.052	13	510	1.575		1	276	623	162	1.061	469	665
Humberto Martins	1.380	443	1.988	2.431	18	148	2.597	4		491	1.497	105	2.093	134	853
Maria Thereza de Assis Moura	613	464	907	1.371	243	470	2.084	4	6	374	1.148	161	1.683	698	1.068
Herman Benjamin	1.318	414	1.911	2.325	45	368	2.738	5	8	87	1.344	63	1.494	304	1.111
Napoleão Nunes Maia Filho	1.245	227	1.354	1.581	42	294	1.917	2	4	231	1.054	47	1.332	293	592
Sidnei Beneti	1.181	481	1.714	2.195	26	121	2.342	3	6	338	1.364	88	1.790	156	1.284
Jorge Mussi	592	219	851	1.070	269	205	1.544	3		309	1.062	74	1.445	927	690
Oq Fernandes	602	225	917	1.142	227	365	1.734	2	2	204	1.032	218	1.454	1.043	864
Luis Felipe Salomão	1.213	375	1.530	1.905	44	84	2.033	2		264	1.726	45	2.035	98	1.295
Mauro Campbell Marques	1.462	524	2.016	2.540	177	407	3.124	6	11	413	1.862	201	2.476	502	870
Benedito Gonçalves	1.455	319	1.281	1.600	40	341	1.981	13	6	280	1.293	195	1.768	204	952
Raul Araújo	1.207	262	1.960	2.222	25	451	2.698	1		134	1.866	329	2.329	237	1.422
Paulo de Tarso Sanseverino	1.230	474	1.286	1.760	28	123	1.911	3		423	1.250	97	1.770	76	1.182
Isabel Gallotti	1.224	254	2.156	2.410	8	153	2.571			281	2.074	100	2.455	51	1.857
Antonio Carlos Ferreira	1.204	251	1.028	1.279	20	92	1.391		1	241	946	63	1.250	42	897
Villas Bôas Cueva	1.222	283	1.813	2.096	115	181	2.392	7	6	457	1.497	159	2.113	191	1.566
Sebastião Reis Júnior	599	262	1.088	1.350	207	368	1.925	8	12	243	1.215	133	1.591	992	1.174
Marco Buzzi	1.239	179	1.432	1.611	49	647	2.307	1	3	216	1.239	526	1.981	177	1.103
Marco Aurélio Bellizze	604	225	959	1.184	228	127	1.539	2		190	1.207	66	1.463	921	685
Assusete Magalhães	597	117	886	1.003	162	725	1.890		22	62	973	74	1.109	946	1.025
Sérgio Kukina	1.465	369	1.416	1.785	25	386	2.196	5	1	309	1.531	70	1.910	427	1.126
Moura Ribeiro (5)	2.592		6	6	10	17	33					1	1	5	
Regina Helena Costa (5)	2.120		5	5	2	13	20					2	2	5	
Rogério Schietti Cruz (5)	1.789		1	1	8	2	11					3	3	7	
Presidente da 1ª Seção	5											1	1		3
Presidente da 2ª Seção	2.301		1.238	1.238	9	1.432	2.679				963	3	966		879
Presidente da 3ª Seção	123									32		8	40		121
Presidente da 3ª Turma	1														
Alderita Ramos de Oliveira (6)	532	253	305	558	239	482	1.279			164	559	47	770	677	719
Campos Marques (7)	507	275	803	1.078	171	198	1.447	1		205	1.181	70	1.456	630	624
Marilza Mavnard (8)	533	257	515	772	177	583	1.532	1		195	910	57	1.162	743	521
Ministros aposentados						2	2				1	2	3	141	69
Total	42.398	10.007	39.975	49.982	3.512	15.258	68.752	110	116	9.058	43.135	5.817	58.010	14.128	31.664

Fontes: Secretaria Judiciária; NUPRE; Gabinetes de Ministros; Secretaria dos Órgãos Julgadores e Sistema Justiça.

Nota: No total de julgados estão incluídos os Agravos Regimentais e os Embargos de Declaração, totalizando 9.867 feitos.

(1) Ministro Presidente. (2) Ministro Vice-Presidente. (3) Ministro Corregedor Nacional de Justiça. (4) Corregedor-Geral da Justiça Federal, mantendo suas funções judicantes. (5) Ministros empossados em 28/8/2013. (6) Desembargadora convocada do TJ/PE. Em atividade neste Tribunal até 28/8/2013. (7) Desembargador convocada do TJ/PR. Em atividade neste Tribunal até 28/8/2013.

(8) Desembargadora convocada do TJ/SE. (9) Computados todos os processos distribuídos, redistribuídos, atribuídos, as baixas, por atribuição e redistribuição e os Cancelamentos de distribuição. Não estão contabilizados os processos relativos as baixas e Cancelamentos de distribuição nos ano(s) anterior(es).

Movimentação processual - Janeiro a Agosto de 2013

Processos Ministros	Processos													
	Distribuídos (12)	Julgados (Incluindo AgRg e EDcl)			Liminares e Interlocutórias (12) (B)	Despachos (C)	Total de decisões e despachos D = (A+B+C)	Pedido de Vista	Voto Vista	Publicações				Baixados
		Sessão	Monocráticos	Total de julgados (A)						Acórdãos	Decisões Monocráticas	Despachos/ Vista	Total de Publicados	
Ministro Presidente	18.357	70	12.410	12.480	3.549	17.713	33.742	1		85	13.767	6.518	20.370	11.275
Ministro Vice-Presidente		490	616	1.106	765	4.534	6.405	1		686	6.442	3.061	10.189	125
Felix Fischer (1)										1			1	5
Gilson Dipp (2)	176										2		2	21
Ari Pargendler	6.823	1.011	1.574	2.585	124	3.415	6.124	28	30	985	1.573	552	3.110	1.530
Eliana Calmon (5)	15.355	2.269	4.036	6.305	738	818	7.861	20	13	2.098	4.350	368	6.816	3.612
Francisco Falcão (4)		1		1		2	3					1	1	33
Nancy Andrighi	6.607	2.081	6.794	8.875	226	448	9.549	26	25	2.187	6.823	432	9.442	6.598
Laurita Vaz	3.773	1.766	3.265	5.031	821	2.682	8.534	5	2	1.749	3.896	326	5.971	4.009
João Otávio de Noronha (3)	12.503	1.231	2.793	4.024	143	388	4.555	37	19	1.168	2.702	479	4.349	2.515
Castro Meira	4.766	1.896	4.849	6.745	234	1.730	8.709	17	16	2.201	5.102	613	7.916	4.482
Arnaldo Esteves Lima (6)	6.805	1.543	3.632	5.175	90	1.870	7.135	10	2	1.618	3.631	865	6.114	3.808
Humberto Martins	6.696	2.410	7.463	9.873	143	766	10.782	12	5	2.373	7.400	640	10.413	5.955
Maria Thereza de Assis Moura	3.741	1.809	4.326	6.135	1.192	2.382	9.709	20	21	1.714	5.510	1.035	8.259	5.433
Herman Benjamin	6.780	2.754	7.166	9.920	145	1.272	11.337	31	17	2.329	6.489	395	9.213	6.276
Napoleão Nunes Maia Filho	6.923	1.134	4.382	5.516	162	1.127	6.805	24	20	1.151	3.876	234	5.261	3.420
Sidnei Beneti	6.203	2.421	8.038	10.459	50	1.320	11.829	31	19	2.267	7.537	409	10.213	7.193
Jorge Mussi	3.705	1.213	3.401	4.614	1.037	945	6.596	14	6	1.278	4.281	402	5.961	4.023
Og Fernandes	3.739	1.377	3.544	4.921	1.023	1.608	7.552	11	14	1.292	4.429	963	6.684	3.938
Luis Felipe Salomão	6.460	1.876	6.959	8.835	168	528	9.531	11	16	1.880	6.928	237	9.045	6.606
Mauro Campbell Marques	6.717	2.526	7.641	10.167	329	1.974	12.470	32	34	2.620	7.671	949	11.240	6.169
Benedito Gonçalves	6.708	1.761	5.731	7.492	202	1.506	9.200	41	17	1.743	5.709	1.109	8.561	5.039
Raul Araújo	6.510	1.152	6.093	7.245	124	1.170	8.539	11	12	1.198	5.919	636	7.753	5.371
Paulo de Tarso Sanseverino	6.519	1.657	8.418	10.075	152	598	10.825	15	10	1.764	8.745	624	11.133	8.752
Isabel Gallotti	6.502	1.418	8.075	9.493	63	626	10.182	12	9	1.483	7.971	396	9.850	7.723
Antonio Carlos Ferreira	6.492	1.379	5.375	6.754	84	455	7.293	9	3	1.470	5.641	415	7.526	5.632
Villas Bôas Cueva	6.541	2.437	7.387	9.824	311	965	11.100	26	21	2.398	7.568	642	10.608	8.056
Sebastião Reis Júnior	3.734	1.218	4.359	5.577	859	1.608	8.044	38	39	1.182	5.198	650	7.030	5.167
Marco Buzzi	6.596	836	6.760	7.596	207	1.202	9.005	17	16	865	6.840	878	8.583	6.300
Marco Aurélio Bellizze	3.689	1.338	4.350	5.688	1.070	662	7.420	13	3	1.407	5.251	379	7.037	4.716
Assusete Magalhães	3.737	748	3.967	4.715	998	2.388	8.101	19	28	617	4.794	431	5.842	3.771
Sérgio Kukina (7)	17.200	1.464	5.606	7.070	153	1.119	8.342	22	7	1.353	5.565	275	7.193	4.175
Moura Ribeiro (8)	2.592		6	6	10	17	33					1	1	
Regina Helena Costa (8)	2.120		5	5	2	13	20					2	2	
Rogério Schiatti Machado Cruz (8)	1.789		1	1	8	2	11					3	3	
Presidente da 1ª Seção	24	1		1			1			3		3	6	16
Presidente da 2ª Seção	5.711		1.979	1.979	9	1.432	3.420				1.654	4	1.658	1.427
Presidente da 3ª Seção	439	77		77		1	78			76		34	110	642
Presidente da 3ª Turma	1													
Alderita Ramos de Oliveira (9)	3.169	1.393	2.693	4.086	1.135	2.552	7.773	4	5	1.353	3.840	593	5.786	4.007
Campos Marques (10)	3.017	1.453	3.892	5.345	892	982	7.219	10	4	1.405	4.773	365	6.543	3.947
Marilza Maynard (11)	3.226	1.532	3.488	5.020	795	2.054	7.869	9	3	1.486	4.338	299	6.123	4.273
Ministros aposentados	112	251	564	815	14	484	1.313			285	594	117	996	2.232
Total	222.557	49.993	171.638	221.631	18.027	65.358	305.016	577	436	49.770	186.809	26.335	262.914	168.272

Fontes: Secretaria Judiciária; NUPRE; Gabinetes de Ministros; Secretaria dos Órgãos Julgadores e Sistema Justiça.

Nota: No total de julgados estão incluídos os Agravos Regimentais e os Embargos de Declaração, totalizando 49.726 feitos.

(1) Ministro Presidente. (2) Ministro Vice-Presidente. Em licença médica de 5/11/2012 a 15/3/2013. (3) Corregedor-Geral da Justiça Federal até 18/3/2013. (4) Ministro Corregedor Nacional de Justiça. (5) Ministra no exercício temporário da Vice-Presidência de 5/11/2012 a 15/3/2013. (6) Corregedor-Geral da Justiça Federal, mantendo suas funções judicantes. (8) Ministros empossados em 28/8/2013. (9) Desembargadora convocada do TJ/PE. Em atividade neste Tribunal até 28/8/2013.

(10) Desembargador convocado do TJ/PR. Em atividade neste Tribunal até 28/8/2013. (11) Desembargadora convocada do TJ/SE. (12) Computados todos os processos distribuídos, redistribuídos, atribuídos, as baixas, por atribuição e redistribuição e os Cancelamentos de distribuição. Não estão contabilizados os processos relativos as baixas e Cancelamentos de distribuição no ano(s) anterior(es). (12) Até 31/3/2013 estão computadas as liminares e os embargos admitidos.

Processos Distribuídos e Registrados por Unidades da Federação Períodos: Agosto e Janeiro a Agosto de 2013

Mês	Agosto de 2013		Período	Janeiro a Agosto de 2013	
	Quantidade	(%)		Quantidade	(%)
São Paulo	7.084	20,35	São Paulo	39.751	21,45
Rio Grande do Sul	6.081	17,47	Rio Grande do Sul	33.032	17,83
Santa Catarina	4.027	11,57	Minas Gerais	19.150	10,33
Minas Gerais	2.932	8,42	Santa Catarina	16.136	8,71
Rio de Janeiro	2.903	8,34	Rio de Janeiro	14.656	7,91
Paraná	2.687	7,72	Paraná	10.760	5,81
Distrito Federal	1.638	4,71	Distrito Federal	9.558	5,16
Pernambuco	1.345	3,86	Pernambuco	7.059	3,81
Mato Grosso do Sul	783	2,25	Mato Grosso do Sul	4.232	2,28
Ceará	614	1,76	Ceará	3.907	2,11
Goiás	611	1,76	Espírito Santo	2.939	1,59
Bahia	532	1,53	Paraíba	2.824	1,52
Rio Grande do Norte	519	1,49	Rio Grande do Norte	2.809	1,52
Espírito Santo	488	1,40	Sergipe	2.650	1,43
Paraíba	417	1,20	Goiás	2.563	1,38
Mato Grosso	393	1,13	Bahia	2.512	1,36
Sergipe	319	0,92	Alagoas	2.460	1,33
Alagoas	238	0,68	Mato Grosso	1.952	1,05
Maranhão	214	0,61	Rondônia	1.023	0,55
Tocantins	194	0,56	Pará	1.001	0,54
Pará	179	0,51	Maranhão	999	0,54
Rondônia	174	0,50	Tocantins	850	0,46
Piauí	154	0,44	Piauí	836	0,45
Amazonas	123	0,35	Amazonas	619	0,33
Acre	79	0,23	Acre	597	0,32
Amapá	55	0,16	Amapá	260	0,14
Roraima	20	0,06	Roraima	170	0,09
Subtotal	34.803	100,00	Subtotal	185.305	100,00
Outros Países	320	..	Outros Países	2.184	..
Total	35.123	..	Total	187.489	..

Fontes: Secretaria Judiciária; Sistema Justiça.

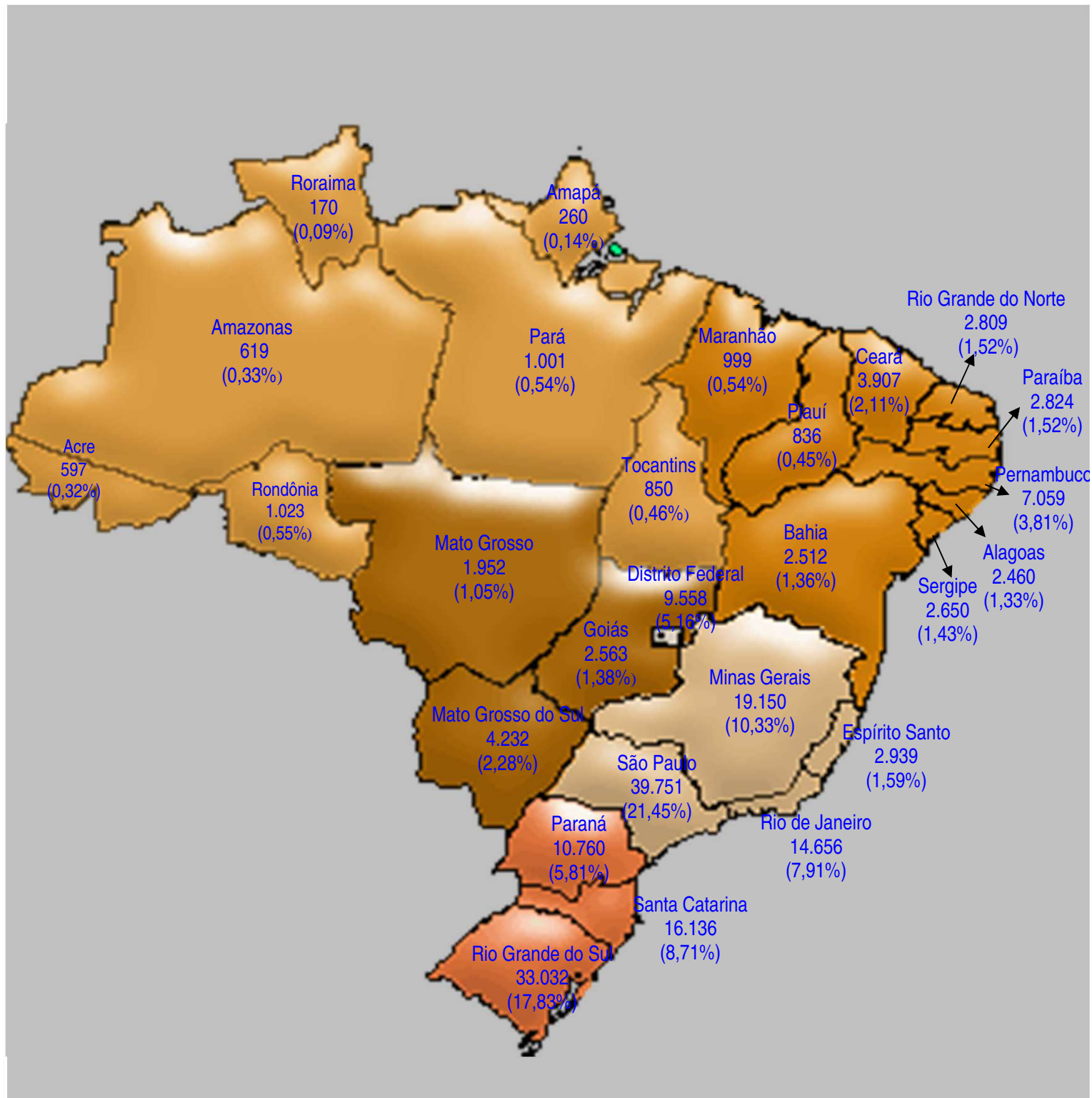
Notas: Sinal convencional utilizado:

.. Não se aplica dado numérico.

No valor referente a "outros países" estão computadas as Cartas Rogatórias e as Sentenças estrangeiras

Unidades da Federação com os respectivos processos distribuídos e registrados

Período: Janeiro a Agosto de 2013



Fontes: Secretaria Judiciária; Sistema Justiça.

Notas: Sinal convencional utilizado:

.. Não se aplica dado numérico.

No valor referente a "outros países" estão computadas as Cartas Rogatórias e as Sentenças estrangeiras

Processos distribuídos, julgados e pendentes de 1º julgamento - 2013 -

Processos ↗	Pendientes do(s) mês(es) anterior(es) (A)	Distribuídos (B)	Julgados				Pendientes do Mês		Pendientes Acumulados	
			Processo Principal (C)	AgRg (D)	EDcl (E)	Total de Julgados F = (C+D+E)	G = (B - C)		H = (A + G)	
							Valor Absoluto	(%)	Valor Absoluto	(%)
Meses ↘										
Janeiro		15.556	479	5	30	514	15.077	96,92	15.077	96,92
Fevereiro	15.077	18.685	30.313	5.069	2.062	37.444	-11.628	-62,23	3.449	10,07
Março	3.449	17.507	22.715	4.752	1.852	29.319	-5.208	-29,75	-1.759	-3,40
Abril	-1.759	23.938	26.418	6.288	2.545	35.251	-2.480	-10,36	-4.239	-5,60
Maio	-4.239	27.099	25.519	6.260	2.377	34.156	1.580	5,83	-2.659	-2,59
Junho	-2.659	26.173	25.291	5.936	2.602	33.829	882	3,37	-1.777	-1,38
Julho	-1.777	23.408	1.055	39	42	1.136	22.353	95,49	20.576	13,50
Agosto	20.576	35.123	40.115	6.728	3.139	49.982	-4.992	-14,21	15.584	8,31
Setembro										
Outubro										
Novembro										
Dezembro										
Total		187.489	171.905	35.077	14.649	221.631	15.584	8,31

Fontes: Secretaria Judiciária; NUPRE; Coordenadorias: Corte Especial, Seções e Turmas; Gabinetes de Ministros; Sistema Justiça.

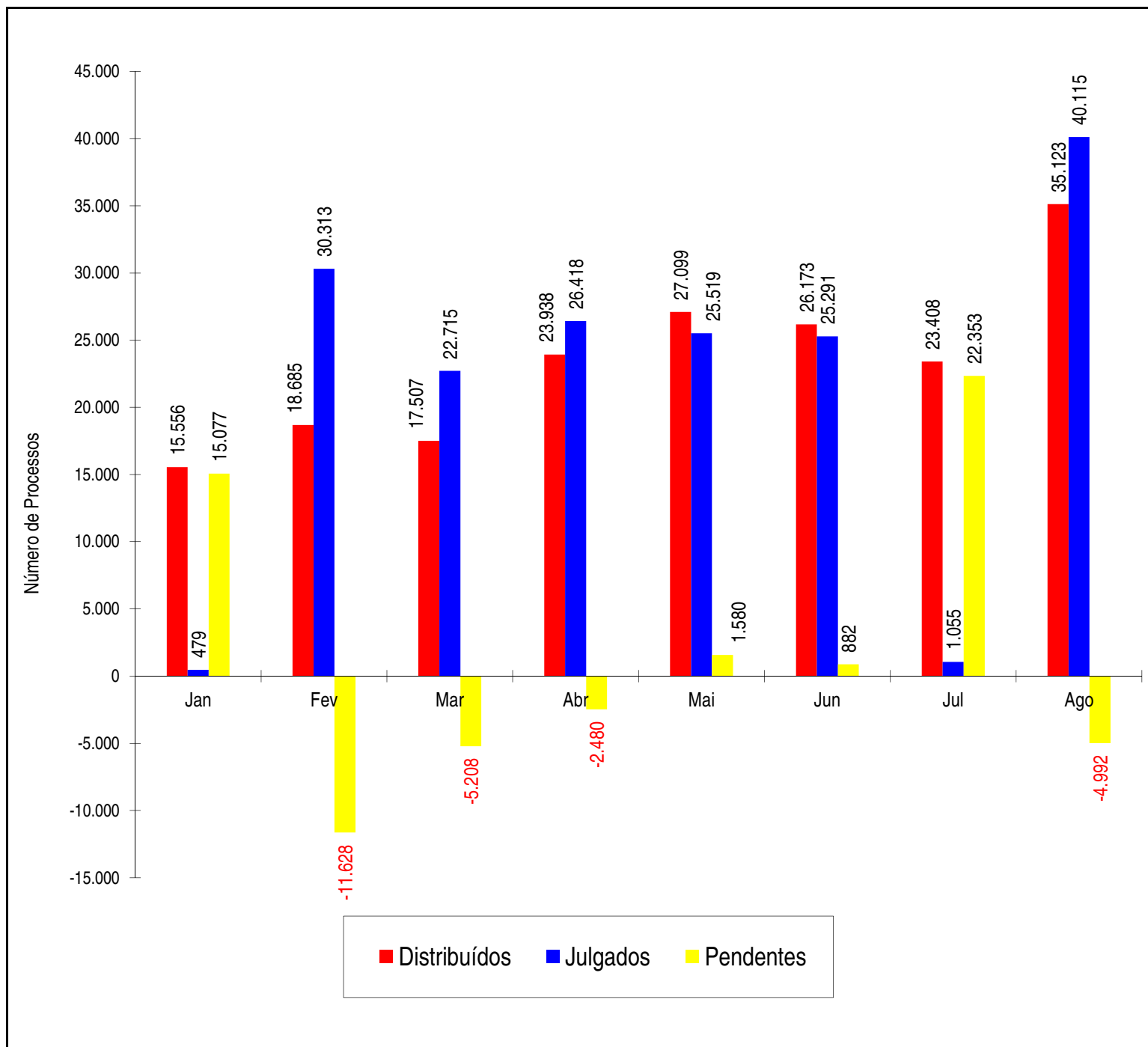
Notas: Sinal convencional utilizado:

.. Não se aplica dado numérico.

Nos processos distribuídos estão computados também os registrados (exceto os AG/RE, AG/RMS, AG/RHC, Prc e RPV) - competência do Ministro Presidente.

Processos distribuídos, julgados e pendentes de 1º julgamento

Período: Janeiro a Agosto de 2013



Fontes: Secretaria Judiciária; NUPRE; Coordenadorias: Corte Especial, Seções e Turmas; Gabinetes de Ministros; Sistema Justiça.

Notas: Total de distribuídos: 187.489

Total de julgados: 171.905

Total de pendentes: 15.584

Nos processos julgados não estão incluídos os Agravos Regimentais e os Embargos de Declaração, em número de 49.726 feitos.

O número negativo de pendentes no mês de fevereiro, março, abril e agosto são decorrentes de processos distribuídos no(s) mês(es) e/ou ano(s) anterior(es) e que foram julgados nos citados meses.

Processos registrados - Competência do Ministro Presidente - 2013

Feitos Meses	Ag	Ag/RE	AREsp	CR	Exe	Ex Susp	HC	MC	Pet	Prc	Rcl	REsp	RPV	RvCr	SE	SLS	SS	Total
Janeiro	48		295	82			46		1		1	117		12	95	3	8	708
Fevereiro	229		1.033	122		1	45	1		2	1	480		14	142	10	4	2.084
Março	156		1.681	141			57		1	6	5	586	5	18	132	12	1	2.801
Abril	400		2.418	170			72	2		1	1	639	2	21	184	10	2	3.922
Maiο	157		2.276	108			72	1	1	6	2	782	2	32	159	7	3	3.608
Junho	97		1.374	98			60	2		13	1	526	4	25	146	10	7	2.363
Julho	243	1	797	101			68	2		32		507	3	29	145	6	2	1.936
Agosto	81		1.324	140	1		73				2	817		48	166	14	5	2.671
Setembro																		
Outubro																		
Novembro																		
Dezembro																		
Total	1.411	1	11.198	962	1	1	493	8	3	60	13	4.454	16	199	1.169	72	32	20.093

Fontes: Secretaria Judiciária; Sistema Justiça.



Processos registrados para os Presidentes de Seções

Janeiro a Agosto de 2013

Processos	Ag	AR	AREsp	EAR	EmbExe AR	EmbExe MC	EmbExe MS	Exe AR	Exe MC	Exe MS	Exe SEC	MC	MS	Pet	REsp	Total
Ministros																
Presidente da 1ª Seção		1					9			14						24
Presidente da 2ª Seção	44		4.977												1.239	6.260
Presidente da 3ª Seção		1			1		150	2		282			3			439
Presidente da 3ª Turma									1							1
Total	44	2	4.977		1		159	2	1	296			3		1.239	6.724

Fontes: Secretaria Judiciária; Sistema Justiça.

Decisões e despachos - Ministro Presidente e Vice-Presidente - 2013

Classe de Feitos		Ag	AIA	ARE	Ag/RE	AgRg	AREsp	APn	AR	CC	CR	EAg	EAREsp	EDcl	Emb Exe	EREsp	Exe	Ex Susp	Ex Imp	HC	HD	IF	IJ	Inq	MC	MS	Pet	Prc	Rcl	RE	REsp	RHC	RMS	RO	RP	RPV	RvCr	Sd	SE	SECSLS	SS	Total					
Janeiro	Presidente	40					105	2	1	13				11		2				547				1	41	39	18		82		70	5					1	110	3	5	1.096						
	Vice-Presidente	1		236		25	5	7	9	45		1		23		3				821	1		1	5	64	36	22		180	297	4	1	20	31	1				1	4	6	1.850					
Fevereiro	Presidente	284		1		22	1012	1	14	4	744	4	8	12		17	2	2		64					17	116	7	8	57	12	452	1	1	5	1	8	25		879	2	9	5	3.796				
	Vice-Presidente	2		263	1	80	1	12						80		2								4	3	1	1		2	415	5		5	60						4		941					
Março	Presidente	270		6		9	987		9	2	574	2	8	18		11	2	2		64					29	99	8	18	52	6	424	1		2		5	24		769	11	3	3.415					
	Vice-Presidente	1		223		19								19																659			2	68									991				
Abril	Presidente	743				47	1628		9	3	584		9	76		7	1	1		73					24	92	12	49	30	6	661			2		2	26		918	7	21	4	5.035				
	Vice-Presidente	11		319	5	105	36	1	1			5	8	92		15	1			7				4	1	18			2	953	21	1	15	155				3		1			1.780				
Maio	Presidente	378		3		11	2.219		8	7	558	5	7	28		13	2	3		56					76	65	14	19	31	9	910			6		4	26		814	2	11	4	5.289				
	Vice-Presidente	8		348	5	52	9					2	6	52		6				1				2	3	2	40			724	3		1	144	1				1	1		1.411					
Junho	Presidente	203		1		14	1835		4	4	501	3	10	41		14	3			69					40	41	10	10	15	10	594			6		3	31		780	4	12	9	4.267				
	Vice-Presidente	10		373	5	104	25		1	2		1	11	64		20				2				5	2	9			2	581	20		1	89	1			1	2	2		1.333					
Julho	Presidente	150		1		2	1.031		12	82	3		1	12	1	5	23			1.944	3		1	2	150	65	20	2	358	3	543	340	13	1	1	21	9	512	6	8	1	5.326					
	Vice-Presidente	6		123	2	31	23		1					31		6			1	28				5	5	7	1	4	237	67	5	6	54	1		1	4	1			1	651					
Agosto	Presidente	204		5		5	2349		8	6	978		1	30		2	2			76					37	51	17	17	23	12	964			3		5	57		823	3	18	7	5.703				
	Vice-Presidente	15		251	5	44	29		1				5	45		9				5				3	1	8	1	4	520	16		1	98	1			4		2			1.068					
Setembro	Presidente																																														
	Vice-Presidente																																														
Outubro	Presidente																																														
	Vice-Presidente																																														
Novembro	Presidente																																														
	Vice-Presidente																																														
Dezembro	Presidente																																														
	Vice-Presidente																																														
Total	Presidente	2.272		17		110	11.166	3	65	121	3.942	14	44	228	1	71	35	8		2.893	3		1	3	414	568	106	123	648	58	4.618	347	14	25	1	28	211	9	5.605	24	93	38	33.927				
	Vice-Presidente	54		2.136	23	460	128	20	12	48		9	30	406		61	1		1	864	1		1	28	79	81	65		194	4.386	136	7	51	699	5		1	12	4	10	4	8	10.025				
	Total Geral	2.326		2.153	23	570	11.294	23	77	169	3.942	23	74	634	1	132	36	8	1	3.757	4		2	31	493	649	171	123	842	4.444	4.754	354	65	724	6	28	212	21	5.609	34	97	46	43.952				

Fontes: Assessoria Especial da Presidência; NUPRE; CREX; Sistema Justiça.

Total de decisões: 21.729

Total de despachos: 22.223

Cartas de Sentença extraídas: 1.013

No total estão computadas 5.015 decisões proferidas no exercício da Presidência e Vice-Presidência, sendo:

No exercício da Presidência: Gilson Dipp: 1.556

Ari Pargendler: 1

No exercício da Vice-Presidência: Eliana Calmon: 3.457

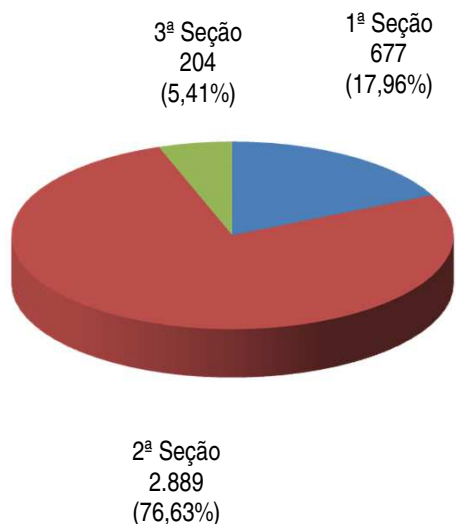
Sebastião Réis Júnior: 1

Processos recebidos com respectiva procedência - Janeiro a Agosto de 2013

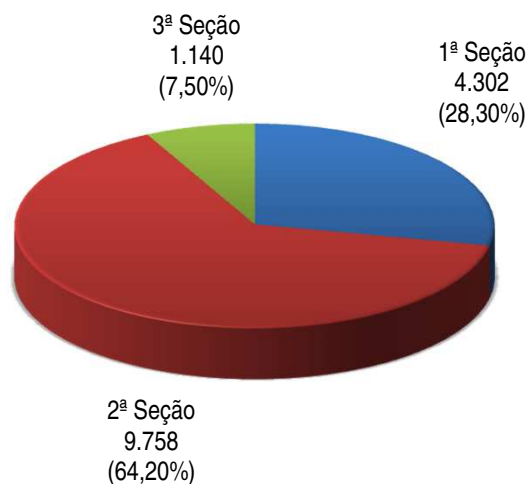
Tribunal de Justiça do Estado de São Paulo	35.436
Tribunal de Justiça do Estado do Rio Grande do Sul	26.337
Tribunal de Justiça do Estado de Minas Gerais	17.592
Tribunal Regional Federal da 4ª Região	15.371
Tribunal Regional Federal da 5ª Região	13.552
Tribunal de Justiça do Estado de Santa Catarina	13.416
Tribunal de Justiça do Estado do Rio de Janeiro	11.175
Tribunal de Justiça do Distrito Federal e Territórios	6.951
Tribunal de Justiça do Estado do Paraná	6.681
Tribunal Regional Federal da 1ª Região	4.861
Tribunal de Justiça do Estado do Mato Grosso do Sul	4.519
Tribunal Regional Federal da 2ª Região	4.401
Tribunal Regional Federal da 3ª Região	4.131
Superior Tribunal de Justiça	4.031
Tribunal de Justiça do Estado de Pernambuco	3.243
Tribunal de Justiça do Estado do Espírito Santo	2.703
Tribunal de Justiça do Estado de Goiás	2.212
Turma Recursal Especial Cível	2.165
Tribunal de Justiça do Estado da Bahia	1.936
Tribunal de Justiça do Estado do Mato Grosso	1.691
Tribunal de Justiça do Estado de Sergipe	1.561
Tribunal de Justiça do Rio Grande do Norte	1.328
Tribunal de Justiça do Estado do Ceará	996
Justiça Estadual 1ª Instância São Paulo	909
Tribunal de Justiça do Estado de Rondônia	892
Tribunal de Justiça do Estado do Maranhão	873
Tribunal de Justiça do Estado da Paraíba	746
Tribunal de Justiça do Estado do Piauí	722
Tribunal de Justiça do Estado do Tocantins	673
Tribunal de Justiça do Estado do Pará	661
Tribunal de Justiça do Estado do Amazonas	554
Tribunal de Justiça do Estado do Acre	516
Colégio Recursal dos Juizados Especiais de São Paulo	488
Justiça Estadual 1ª Instância na Paraíba	250
Justiça Estadual 1ª Instância Minas Gerais	233
Tribunal de Justiça do Estado de Alagoas	210
Justiça Federal 1ª Instância São Paulo	206
Justiça Estadual 1ª Instância Rio de Janeiro	199
Justiça Estadual 1ª Instância Rio Grande do Norte	189
Tribunal de Justiça do Estado do Amapá	186
Tribunal de Justiça Militar de São Paulo	161
Justiça Estadual 1ª Instância Distrito Federal	140
Tribunal de Justiça do Estado de Roraima	124
Justiça do Trabalho 1ª Instância São Paulo	114
Justiça Estadual 1ª Instância Pernambuco	111
Justiça Estadual 1ª Instância Santa Catarina	107
Justiça Federal 1ª Instância Minas Gerais	107
Justiça Estadual 1ª Instância Rio Grande do Sul	98
Justiça Estadual 1ª Instância na Bahia	92
Justiça Estadual 1ª Instância em Goiás	82
Justiça Estadual 1ª Instância no Paraná	73
Justiça Federal 1ª Instância no Paraná	73
Turma de Uniformização de Decisões do JEF	61
Tribunal de Justiça Militar de Minas Gerais	59
Justiça Federal 1ª Instância Rio de Janeiro	56
Juizado Especial Federal Cível	50
Justiça Trabalho 1ª Instância Minas Gerais	50
Justiça Estadual 1ª Instância Mato Grosso	47
Justiça Federal 1ª Instância Rio Grande do Sul	45
Justiça Trabalho 1ª Instância Pernambuco	45
Justiça Federal 1ª Instância Distrito Federal	42
Justiça do Trabalho 1ª Instância Rio Grande do Sul	41
Turma Recursal Federal Especial Cível	41
Juizado Especial Cível	40
Justiça do Trabalho 1ª Instância Bahia	35
Justiça Estadual 1ª Instância Mato Grosso do Sul	31
Justiça Federal de 1ª Instância na Bahia	31
Justiça Federal 1ª Instância Santa Catarina	29
Justiça Estadual 1ª Instância Maranhão	26
Justiça Estadual de 1ª Instância no Espírito Santo	26
Justiça do Trabalho 1ª Instância Tocantins	25
Justiça do Trabalho 1ª Instância Rio de Janeiro	24
Justiça Estadual 1ª Instância no Ceará	24
Justiça Estadual de 1ª Instância no Pará	24
Justiça Federal de 1ª Instância no Pará	23
Justiça Federal 1ª Instância Mato Grosso do Sul	21
Justiça Militar no Rio Grande do Sul	21
Justiça Trabalho 1ª Instância Maranhão	21
Justiça Trabalho 1ª Instância Mato Grosso	20
Justiça do Trabalho 1ª Instância Rio Grande do Norte	19
Justiça Estadual 1ª Instância Tocantins	18
Justiça Estadual 1ª Instância Amazonas	16

Justiça do Trabalho 1ª Instância Distrito Federal	15
Justiça Federal 1ª Instância Mato Grosso	15
Tribunal Regional do Trabalho da 2ª Região - SP	15
Justiça Federal 1ª Instância no Amazonas	13
Justiça Federal de 1ª Instância no Espírito Santo	13
Justiça Militar em Minas Gerais	13
Justiça do Trabalho 1ª Instância Santa Catarina	11
Justiça do Trabalho 1ª Instância Paraná	10
Justiça Federal 1ª Instância no Maranhão	10
Justiça Federal de 1ª Instância no Ceará	10
Justiça Militar em São Paulo	10
Tribunal Regional do Trabalho da 3ª Região - MG	10
Turma Recursal Especial Criminal	10
Justiça do Trabalho 1ª Instância Ceará	8
Justiça Estadual 1ª Instância em Sergipe	8
Justiça Estadual 1ª Instância Rondônia	8
Justiça Federal 1ª Instância Pernambuco	8
Juizado Especial Federal Criminal	7
Justiça do Trabalho 1ª Instância Goiás	7
Justiça do Trabalho 1ª Instância Paraíba	7
Justiça Federal 1ª Instância em Sergipe	7
Justiça Federal de 1ª Instância no Piauí	7
Justiça Federal de 1ª Instância Rondônia	7
Tribunal Regional do Trabalho da 10ª Região - DF	7
Tribunal Regional do Trabalho da 4ª Região - RS	7
Justiça do Trabalho 1ª Instância Mato Grosso do Sul	6
Justiça Federal 1ª Instância na Paraíba	6
Justiça Federal 1ª Instância Rio Grande do Norte	6
Justiça Estadual 1ª Instância em Alagoas	5
Justiça Trabalho 1ª Instância Rondônia	5
Justiça do Trabalho 1ª Instância no Espírito Santo	4
Justiça do Trabalho 1ª Instância no Pará	4
Justiça do Trabalho 1ª Instância Sergipe	4
Justiça Estadual 1ª Instância no Piauí	4
Justiça Federal 1ª Instância em Goiás	4
Justiça Federal 1ª Instância Tocantins	4
Tribunal Regional do Trabalho da 15ª Região - Campinas - SP	4
Justiça do Trabalho 1ª Instância Alagoas	3
Justiça do Trabalho 1ª Instância Amapá	3
Justiça Eleitoral em Minas Gerais	3
Justiça Estadual 1ª Instância no Acre	3
Tribunal Regional do Trabalho da 13ª Região - PB	3
Tribunal Regional do Trabalho da 1ª Região - RJ	3
Tribunal Regional do Trabalho da 7ª Região - CE	3
Juizado Especial Criminal	2
Justiça Eleitoral em Rondônia	2
Justiça Eleitoral no Espírito Santo	2
Justiça Eleitoral no Rio Grande do Sul	2
Justiça Estadual 1ª Instância no Amapá	2
Justiça Federal 1ª Instância em Alagoas	2
Justiça Militar no Amazonas	2
Tribunal Regional do Trabalho da 17ª Região - ES	2
Tribunal Regional do Trabalho da 21ª Região - RN	2
Tribunal Regional do Trabalho da 5ª Região - BA	2
Tribunal Regional do Trabalho da 9ª Região - PR	2
Tribunal Regional Eleitoral do Estado de Alagoas	2
Tribunal Regional Eleitoral do Estado de Goiás	2
Tribunal Regional Eleitoral do Estado do Ceará	2
Tribunal Regional Eleitoral do Estado do Mato Grosso	2
Justiça do Trabalho 1ª Instância Piauí	1
Justiça Eleitoral em Pernambuco	1
Justiça Eleitoral em Tocantins	1
Justiça Estadual 1ª Instância em Roraima	1
Justiça Federal 1ª Instância no Acre	1
Justiça Federal 1ª Instância no Amapá	1
Justiça Federal de 1ª Instância Roraima	1
Justiça Militar em Mato Grosso do Sul	1
Justiça Militar em Pernambuco	1
Justiça Militar no Distrito Federal	1
Justiça Militar na Paraíba	1
Justiça Trabalho 1ª Instância Amazonas	1
Tribunal Regional do Trabalho da 16ª Região - MA	1
Tribunal Regional do Trabalho da 18ª Região - GO	1
Tribunal Regional do Trabalho da 20ª Região - SE	1
Tribunal Regional do Trabalho da 6ª Região - PE	1
Tribunal Regional Eleitoral do Estado de Pernambuco	1
Tribunal Regional Eleitoral do Estado do Acre	1
Tribunal Regional Eleitoral do Estado do Amazonas	1
Tribunal Regional Eleitoral do Estado do Rio Grande do Sul	1
Turma Recursal Federal Especial Criminal	1
Outros	99
Total	197.559

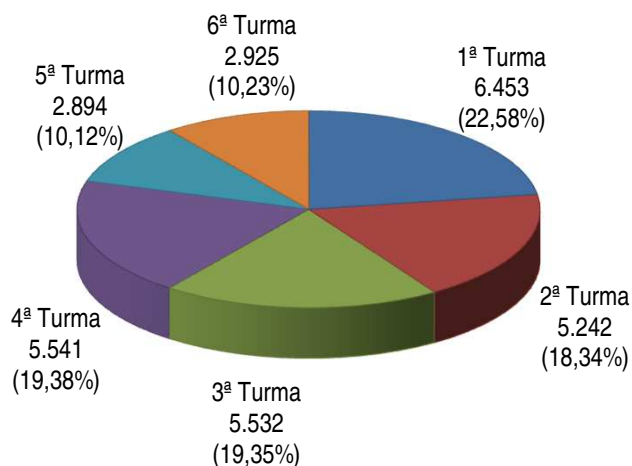
Processos Distribuídos para as Seções Agosto de 2013



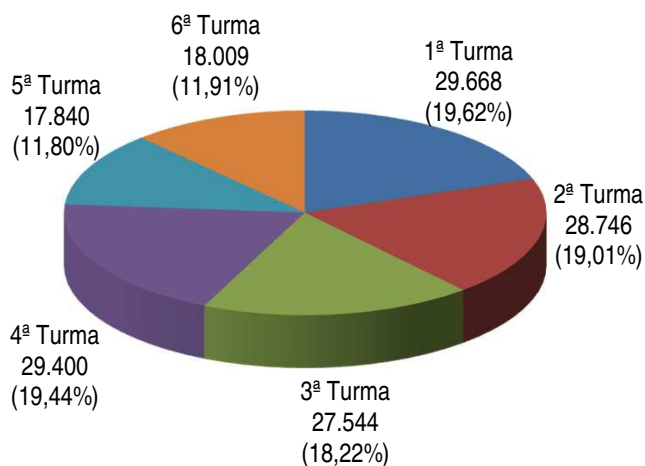
Processos Distribuídos para as Seções Janeiro a Agosto de 2013



Processos Distribuídos para as Turmas Agosto de 2013



Processos Distribuídos para as Turmas Janeiro a Agosto de 2013



Processos distribuídos e registrados - Agosto de 2013

Relatores	Registrados e distribuídos											Total de Distribuídos e Registrados (A)	Atribuição (B)	Redistr. (C)	Baixa por Atribuição (D)	Baixa por Redistrib. (E)	Cancelamento de Distribuição (F)	Total A+B+C+D+E+F	Baixa e cancelamento de processos distribuídos no(s) mês(es) e ou ano(s) anteriores				
	NUPRE	Corte Especial	1ª Seção	2ª Seção	3ª Seção	1ª Turma	2ª Turma	3ª Turma	4ª Turma	5ª Turma	6ª Turma								Baixa p/ Atrib.	Baixa p/ Redistr.	Cancelamento	Total	
Ministro Presidente	2.671											2.671				23	2.648		366		366		
Felix Fischer (1)												8		1	1		8		3	3		6	
Gilson Dipp (2)		8										1.415	1	40			1.456			7	1	8	
Ari Pargendler		10	73			1.332						1.427	58	39		1	1.523			12		12	
Eliana Calmon		6	84				1.337					1.180					1.239					28	28
Francisco Falcão (3)												594					607					5	5
Nancy Andriahi		6		71				1.103				1.157	1	60			1.218		8	22	1	31	
Laurita Vaz		12			8							69		6			75					2	2
João Otávio de Noronha		8		48				1.101				1.433				4	1.469		5	10		15	
Castro Meira			1				68					1.340				1	1.380					5	5
Arnaldo Esteves Lima (4)		11	84			1.338						610		5		2	613					14	14
Humberto Martins		3	9				1.328					1.274	5	40		1	1.318					4	4
Maria Thereza de Assis Moura		8			8						594	1.215	2	28			1.245		1	7	1	9	
Herman Benjamin		5	88				1.181					1.123		61		3	1.181					13	13
Napoleão Nunes Maia Filho		6	83			1.126						586		7		1	592					8	8
Sidnei Beneti		12		12				1.099				593		9			602			10		10	
Jorge Mussi					10							1.152		61			1.213					7	7
Og Fernandes				56					1.096			1.407	8	51		4	1.462					14	14
Luis Felipe Salomão			79				1.328					1.407					1.455					8	9
Mauro Campbell Marques			82			1.325						1.407					1.455					8	9
Benedito Gonçalves				48						1.111		1.159				1	1.207					14	14
Raul Araújo				66				1.111				1.177	1	54		2	1.230					15	15
Paulo de Tarso Sanseverino				58						1.115		1.173				6	1.224					16	17
Isabel Gallotti				49						1.111		1.160				4	1.204					7	7
Antonio Carlos Ferreira				57				1.117				1.174				2	1.222					13	13
Villas Bôas Cueva					7						589	596		7		3	599					12	12
Sebastião Reis Júnior				77						1.108		1.185					1.239					16	17
Marco Buzzi					11						586	597	1	6			604					7	8
Marco Aurélio Bellizze					8						578	586				11	597					4	4
Assusete Magalhães												1.421	4	42		2	1.465					7	8
Sérgio Kukina			89			1.332						46	2.546				2.592						
Moura Ribeiro (5)												48	2.070				2.120						
Moura Ribeiro (5)					2							50	2.070				2.120						
Regina Helena Costa (5)												52	1.737				1.789						
Rogério Schietti Cruz (5)												52	1.737				1.789						
Presidente da 1ª Seção			5									5					5						
Presidente da 2ª Seção				2.347								2.347				46	2.301			241		241	
Presidente da 3ª Seção					123							123					123						
Presidente da 3ª Turma								1				1					1						
Alderita Ramos de Oliveira (6)					8						529	537		5	10		532		1.727	1		1.728	
Campos Marques (7)					13							537	12	13	54		507		2.490	2		2.492	
Marilza Maynard (8)					6							536	4	5	11	1	533		2.059	1		2.060	
Ministros aposentados																			80	3		83	
Total	2.671	95	677	2.889	204	6.453	5.242	5.532	5.541	2.894	2.925	35.123	6.450	1.012	76	109	42.398	6.374	903	10	7.287		

Fontes: Secretaria Judiciária; Sistema Justiça.

(1) Ministro Presidente. (2) Ministro Vice-Presidente. (3) Ministro Corregedor Nacional de Justiça. (4) Corregedor-Geral da Justiça Federal, mantendo suas funções judicantes. (5) Ministros empossados em 28/8/2013.

(6) Desembargadora convocada do TJ/PE. Em atividade neste Tribunal até 28/8/2013. (7) Desembargador convocado do TJ/PR. Em atividade neste Tribunal até 28/8/2013. (8) Desembargadora convocada do TJ/SE.

Processos distribuídos e registrados - Agosto de 2013

Classes de Feitos Relatores	Ag	AIA	APn	AR	AREsp	CAt	CC	Com	CR	EAREsp	EAg	EAR	EHC	Emb Exe	EMC	EREsp	Exe	Ex Imp	Ex Susp	Ex Verd	HC	HD	IDC	IF	Inq	MC	MI	MS	NC	Pet	Rcl	REsp	RHC	RMS	RO	Rp	RvCr	Sd	SE	SEC	SLS	SS	Total		
Ministro Presidente	81				1.324				140								1				73									2	817					48	166	14	5	2.671					
Felix Fischer (1)																																													
Gilson Dipp (2)					1											3					1					1												1	1				8		
Ari Pargendler	16			3	916		45			2							5				1				7	6		1	13	378		18						1	3				1.415		
Eliana Calmon	25			1	897		49			3							3							1	8	8		5	17	381		29											1.427		
Francisco Falcão (3)																																													
Nancy Andrighi	2				906		21			2							2				1			2	8	1			47	184		2						1	1				1.180		
Laurita Vaz	2				170		5			3							3				183			3	4	3		8	2	112	93	2								1			594		
João Otávio de Noronha	4				886		9			1							4							10				3	38	199		2									1			1.157	
Castro Meira					38																			2				1	27		1												69		
Arnaldo Esteves Lima (4)	27			2	937		56			3							4							3	4	9	1	14	342		29									2			1.433		
Humberto Martins	18				903		4										2				1				7	1		3	375		26												1.340		
Maria Thereza de Assis Moura	1				156		3			3							1				214	1			6	1	4	2	120	91	2					1	1			3			610		
Herman Benjamin	19			1	807		61			1							3							3	8		2	15	334		18									2			1.274		
Napoleão Nunes Maia Filho	16			4	763		50			5							3					1		1	3	10		13	326		20												1.215		
Sidnei Beneti	1				906		4			1	2						4				2			1	8			4	9	179								2					1.123		
Jorge Mussi					162																218				9			3	101	90	3													586	
Og Fernandes					190		6					1					1				191				6			3	1	104	85	4				1								593	
Luis Felipe Salomão				1	908		22			1														6	1			31	181		1												1.152		
Mauro Campbell Marques	16			1	882		47				1										1				3	11	3	14	404		24													1.407	
Benedito Gonçalves	24				894		57										1				1				5	6	2	8	377		31	1											1.407		
Raul Araújo	1				922		17														1				15			1	30	168	1	3												1.159	
Paulo de Tarso Sanseverino	4			2	935		10			1							2				2				14			1	51	154	1													1.177	
Isabel Gallotti	2				945		12			1							2								7				43	157		3												1.173	
Antonio Carlos Ferreira	3				949		15																		8			34	148	1	2														1.160
Villas Bóas Cueva	4				905		10			1															7				46	199	1	1												1.174	
Sebastião Reis Júnior					181		5														217					5		2	1	101	79	4					1							596	
Marco Buzzi	1			1	945		39			1							1								6	2	1	33	154		1														1.185
Marco Aurélio Bellizze					154		5														199	3			6			2	1	118	106	1												597	
Assusete Magalhães					161		3										1				220	1			3			3	3	95	94	2												586	
Sérgio Kukina	29			1	892		57			1							2				3	1			3	8	1	14	382		27													1.421	
Moura Ribeiro (5)					15																14								8	8	1												46		
Regina Helena Costa (5)					10		2														20								6	12														50	
Rogério Schietti Cruz (5)					10																17								13	12														52	
Presidente da 1ª Seção														1			3																											5	
Presidente da 2ª Seção	4				1.745																								598															2.347	
Presidente da 3ª Seção														21			101											1																	123
Presidente da 3ª Turma																	1																											1	
Alderita Ramos de Oliveira (6)	1				158		5										1				176		1		8			3	1	107	74	2												537	
Campos Marques (7)					150		9			2											182				3			3	2	114	71	1													537
Marilza Maynard (8)					169		4			1							1				179				4					93	84	1												536	
Ministros aposentados																																													
Total	301			18	21.891		632		140	34	3	1		22		51	106			2.118	7	1		11	189		76	56	489	7.556	903	261	1		51	6	166	14	14	5	35.123				

Fontes: Secretaria Judiciária; Sistema Justiça.

(1) Ministro Presidente. (2) Ministro Vice-Presidente. (3) Ministro Corregedor Nacional de Justiça. (4) Corregedor-Geral da Justiça Federal, mantendo suas funções judicantes. (5) Ministros empossados em 28/8/2013. (6) Desembargadora convocada do TJ/PE. Em atividade neste Tribunal até 28/8/2013. (7) Desembargador convocado do TJ/PR. Em atividade neste Tribunal até 28/8/2013. (8) Desembargadora convocada do TJ/SE.

Processos distribuídos e registrados - Janeiro a Agosto de 2013

Classes de Feitos Relatores	Ag	AIA	APn	AR	AREsp	CAr	CC	CR	EAREsp	EAg	EAR	EHC	Emb Exe	EMC	EREsp	Exe	Ex Imp	Ex Susp	Ex Verd	HC	HD	IDC	IJ	Inq	MC	MS	Pet	Rcl	REsp	RHC	RMS	RO	Rp	RvCr	SD	SE	SEC	SLS	SS	Total	
Ministro Presidente	1.411				11.198			962								1		1		493					8		3	13	4.454						199	1.169		72	32	20.016	
Felix Fischer (1)																																									
Gilson Dipp (2)										26	2					22				1				1	1	3										4		2			62
Ari Pargendler	35			12	3.923		215		37	6						61				4			2	38	68	8	137	1.736		356		1			4		7			6.650	
Eliana Calmon (5)	43			4	3.029		164		38	5								1	1	2			54	34	46	10	117	1.369		226					3		7			5.193	
Francisco Falcão (4)																																									
Nancy Andrichi	12			3	4.794		188		27	1						33				6			3	60	9	2	254	902	2	12		1			4		7			6.320	
Laurita Vaz	4				901		53		35	6						29				1.377	1		1	6	23	9	26	8	625	602	11		1	1	4		3			3.726	
João Otávio de Noronha (3)	16			1	3.262		56		28	6						36				4			2	40	10	15	169	770	4	10		1		1		1		3		4.434	
Castro Meira	18				2.799				18	3						18				1			27	39	10	2	1	1.381	1	325		1			4		2			4.650	
Arnaldo Esteves Lima (6)	48			14	3.930		233		26	9						50		1		2	1		4	32	74	19	139	1.691		380					7		3			6.663	
Humberto Martins	39		1	10	3.780		185		31	8						23		1		2	1		1	2	45	63	11	143	1.805		370				3		5			6.529	
Maria Thereza de Assis Moura	3	1			963		4		25	3						29				1.455	1		4	24	8	19	3	586	580	15		1	1	6		8			3.739		
Herman Benjamin	38			5	4.012		236		32	6						25		1		1	1		2	22	87	13	131	1.607		340		1			4		8			6.572	
Napoleão Nunes Maia Filho	43			12	4.022		230		34	6						57				1	1		1	5	28	80	8	114	1.636	2	353				1		7			6.641	
Sidnei Beneti	10		1	1	4.797		4		19	4						29		1		11			5	58	1	12	9	950	2	12				4		3			5.933		
Jorge Mussi	2				843		54		7	1						13				1.447		1	1	22	3	20	9	631	599	13		1	3				2		3.672		
Og Fernandes	3				958		59		6	1	1	1				5	1			1.408	1			16	1	29	10	572	573	18				6					3.669		
Luis Felipe Salomão	10			3	4.767		114		11	2						8				2				46	4	7	226	956	4	10									6.170		
Mauro Campbell Marques	34			11	3.894		226		9	1						9				3				32	76	19	135	1.709		389									6.547		
Benedito Gonçalves	44			14	3.934		244		11	2				1		20				3	1			29	91	13	66	1.711	2	369	1								6.556		
Raul Araújo	16			6	4.782	1	157		12	3						12				3				63	6	12	218	951	3	13									6.258		
Paulo de Tarso Sanseverino	12			6	4.873		122		10	5						13		1		6				66	3	7	222	882	7	16	1								6.252		
Isabel Gallotti	19			2	4.895		98		10	1						15				11				68	2	3	245	884	2	21									6.276		
Antonio Carlos Ferreira	17			2	5.050		96		7	2						17				8				64	3	9	249	794	8	14									6.340		
Villas Bôas Cueva	15			4	4.709		143		8	2						7				6				55	3	6	216	1.125	7	13									6.319		
Sebastião Reis Júnior	2			1	981		52		7			1				1				1.390				21	3	14	10	612	591	15				5					3.706		
Marco Buzzi	13			6	4.955		212		9	1						15		1		5				49	5	4	213	858	3	14									6.363		
Marco Aurélio Bellizze	4			1	953	1	35		4	1						8				1.385	3			19	3	15	11	563	616	15				2					3.639		
Assusete Magalhães	2				971		43		5	2						6				1.421	1			19	3	23	7	571	571	14				3					3.662		
Sérgio Kukina (7)	45			12	3.414		216		8							19				4	1			27	73	6	107	1.601	1	260									5.794		
Moura Ribeiro (8)					15															14								8	8	1									46		
Regina Helena Costa (8)					10		2													20								6	12										50		
Rogério Schietti Cruz (8)					10															17								13	12										52		
Presidente da 1ª Seção				1									9			14																								24	
Presidente da 2ª Seção	44				4.977																							1.239											6.260		
Presidente da 3ª Seção				1									151			284										3	1													440	
Presidente da 3ª Turma																1																							1		
Alderita Ramos de Oliveira (9)	2				914		48		5							4				1.359	1	1		24	2	16	10	615	581	12				1					3.595		
Campos Marques (10)	3				928		64		3	2						4				1.324	2			19	2	23	6	608	589	18					2				3.597		
Marilza Maynard (11)	3				936		43		3	1						6				1.329	1			17	1	12	4	613	597	16					2				3.584		
Ministros aposentados	3			4	844		54		1		1					4								6	28	5	17	359		163									1.489		
Total	2.013	1	2	136	110.023	2	3.650	962	512	92	2	2	160	1	638	300	1	8	1	14.525	17	2	3	118	1.114	783	392	3.219	37.393	5.979	3.814	2	8	225	49	1.169	67	72	32	187.489	

Fontes: Secretaria Judiciária; Sistema Justiça.

(1) Ministro Presidente. (2) Ministro Vice-Presidente. Em licença médica de 5/11/2012 a 15/3/2013. (3) Corregedor-Geral da Justiça Federal até 18/3/2013. (4) Ministro Corregedor Nacional de Justiça. (5) Ministra no exercício temporário da Vice-Presidência de 5/11/2012 a 15/3/2013. (6) Corregedor-Geral da Justiça Federal, mantendo suas funções judicantes.

(7) Ministro empossado em 6/2/2013. (8) Ministros empossados em 28/8/2013. (9) Desembargadora convocada do TJ/PE. Em atividade neste Tribunal até 28/8/2013. (10) Desembargador convocado do TJ/PR. Em atividade neste Tribunal até 28/8/2013. (11) Desembargadora convocada do TJ/SE. Em atividade neste Tribunal até 28/8/

Decisões colegiadas e monocráticas - Agosto de 2013

Relatores	Decisões Colegiadas											Decisões Monocráticas (9) (B)	Subtotal C=(A+B)	Liminares (D)	Decisões Interlocutórias (E)	Total Geral (C+D+E)
	Corte Especial	1ª Seção	2ª Seção	3ª Seção	1ª Turma	2ª Turma	3ª Turma	4ª Turma	5ª Turma	6ª Turma	Total (A)					
Ministro Presidente	6										6	2026	2.032	5	145	2.182
Ministro Vice-Presidente	51										51	53	104		3	107
Felix Fischer (1)																
Gilson Dipp (2)																
Ari Pargendler	27	15			106						148	263	411	13	8	432
Eliana Calmon	8	59				589					656	1736	2.392	12	279	2.683
Francisco Falcão (3)																
Nancy Andrighi	12		24				465				501	1700	2.201	16	68	2.285
Laurita Vaz	2			3					418		423	855	1.278	240	7	1.525
João Otávio de Noronha	23		10				463				496	658	1.154		38	1.192
Castro Meira	3	7					283				293	547	840	2	49	891
Arnaldo Esteves Lima (4)	5	64			212						281	771	1.052	4	9	1.065
Humberto Martins	2	70					371				443	1988	2.431	9	9	2.449
Maria Thereza de Assis Moura	6			2						456	464	907	1.371	202	41	1.614
Herman Benjamin	9	39					366				414	1911	2.325	6	39	2.370
Napoléon Nunes Maia Filho		21			206						227	1354	1.581	12	30	1.623
Sidnei Beneti	1						480				481	1714	2.195	2	24	2.221
Jorge Mussi				3					216		219	851	1.070	266	3	1.339
Og Fernandes				11						214	225	917	1.142	198	29	1.369
Luis Felipe Salomão			20					355			375	1530	1.905	26	18	1.949
Mauro Campbell Marques		105				419					524	2016	2.540	15	162	2.717
Benedito Gonçalves		25			294						319	1281	1.600	5	35	1.640
Raul Araújo			16					246			262	1960	2.222	16	9	2.247
Paulo de Tarso Sanseverino			3				471				474	1286	1.760	7	21	1.788
Isabel Gallotti			4					250			254	2156	2.410	7	1	2.418
Antonio Carlos Ferreira			1					250			251	1028	1.279	16	4	1.299
Villas Bôas Cueva			2				281				283	1813	2.096	44	71	2.211
Sebastião Reis Júnior				12						250	262	1088	1.350	199	8	1.557
Marco Buzzi								179			179	1432	1.611	31	18	1.660
Marco Aurélio Bellizze				6					219		225	959	1.184	225	3	1.412
Assusete Magalhães										117	117	886	1.003	156	6	1.165
Sérgio Kukina		48			321						369	1416	1.785	11	14	1.810
Moura Ribeiro (5)												6	6	9	1	16
Regina Helena Costa (5)												5	5	2		7
Rogério Schietti Cruz (5)												1	1	8		9
Presidente da 1ª Seção																
Presidente da 2ª Seção												1238	1.238	1	8	1.247
Presidente da 3ª Seção																
Alderita Ramos de Oliveira (6)				16						237	253	305	558	233	6	797
Campos Marques (7)				6					269		275	803	1.078	155	16	1.249
Marilza Maynard (8)				2					255		257	515	772	147	30	949
Ministros aposentados																
Total	155	453	80	61	1.139	2.028	2.160	1.280	1.377	1.274	10.007	39.975	49.982	2.300	1.212	53.494

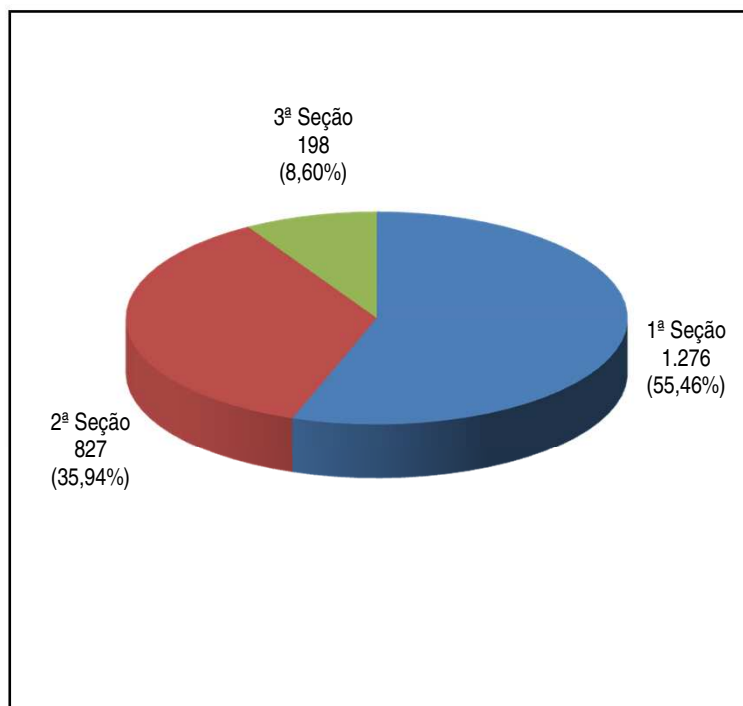
Fontes: NUPRE; Coordenadorias: Corte Especial, Seções e Turmas; Gabinetes de Ministros; Sistema Justiça.

Nota: Nos processos do Ministro Presidente estão incluídos os feitos de sua competência e as decisões decorrentes do disposto no art. 21, inciso XIII, letra "c" do RISTJ.

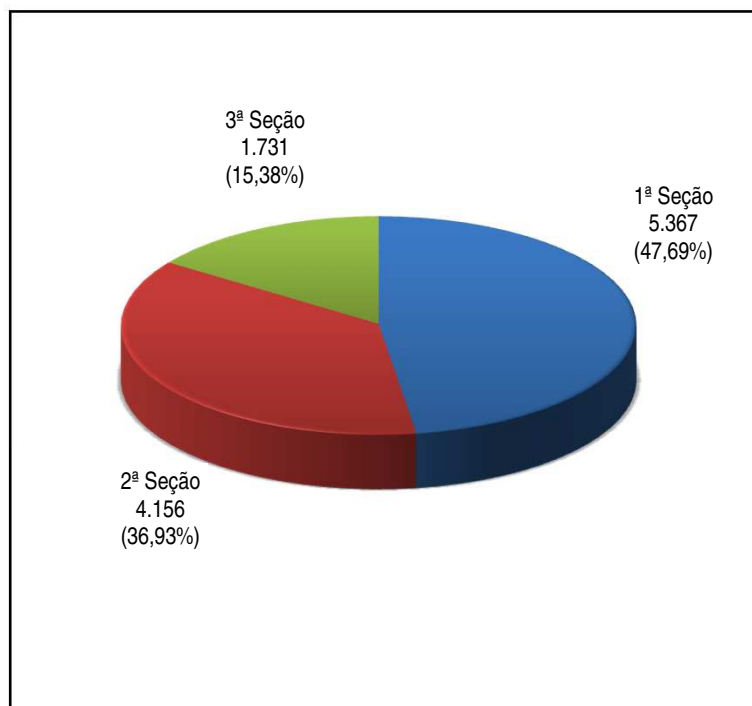
(1) Ministro Presidente. (2) Ministro Vice-Presidente. (3) Ministro Corregedor Nacional de Justiça. (4) Corregedor-Geral da Justiça Federal, mantendo suas funções judicantes. (5) Ministros empossados em 28/8/2013. (6) Desembargadora convocada do TJ/PE. Em atividade neste Tribunal até 28/8/2013.

(7) Desembargador convocado do TJ/PR. Em atividade neste Tribunal até 28/8/2013. (8) Desembargadora convocada do TJ/SE. (9) Decisões terminativas: art. 34, incisos VII, IX, XI, XVI, XVII, XVIII do RISTJ: art. 38 da Lei nº 8.038/90.

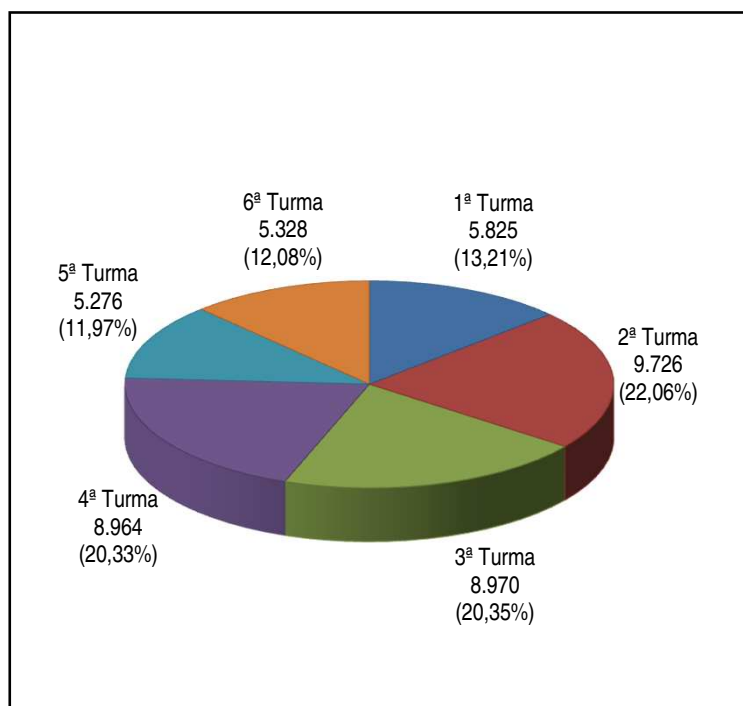
Processos Julgados nas Seções Agosto de 2013



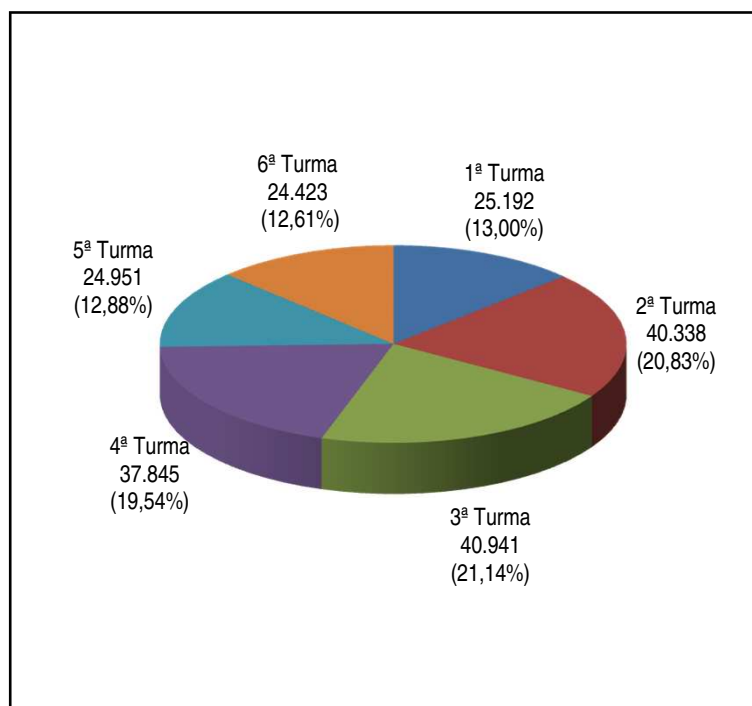
Processos Julgados nas Seções Janeiro a Agosto de 2013



Processos Julgados nas Turmas Agosto de 2013



Processos Julgados nas Turmas Janeiro a Agosto de 2013

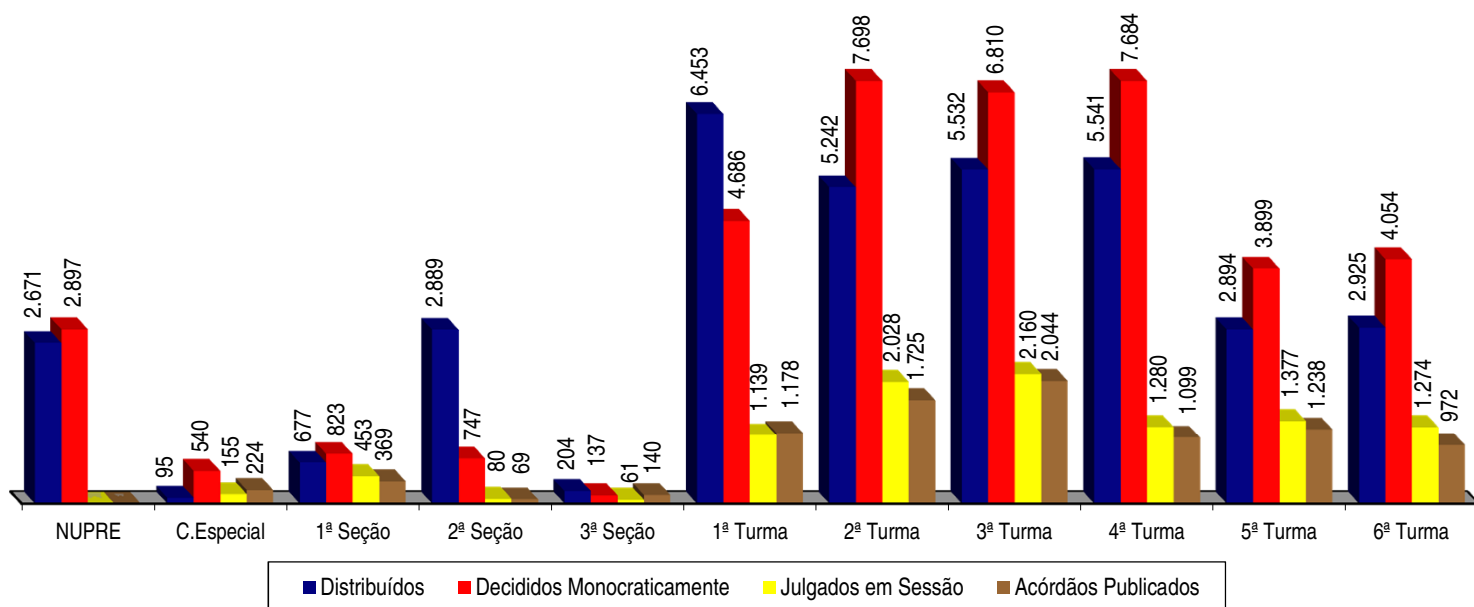


Fontes: NUPRE; Coordenadorias: Corte Especial, Seções e Turmas; Gabinetes de Ministros; Sistema Justiça.

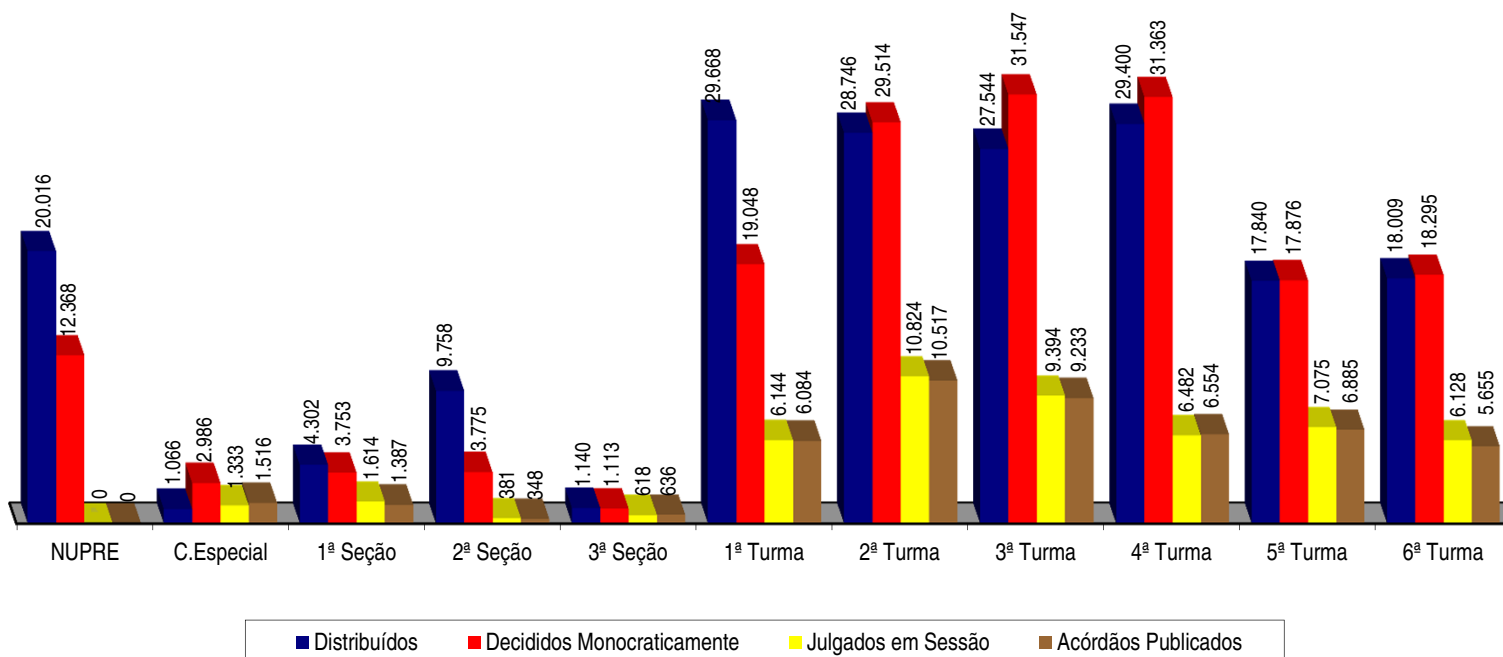
Nota: Estão incluídos os processos julgados em sessão e os decididos monocraticamente.

Processos registrados, distribuídos, julgados e acórdãos publicados

Agosto de 2013



Janeiro a Agosto de 2013



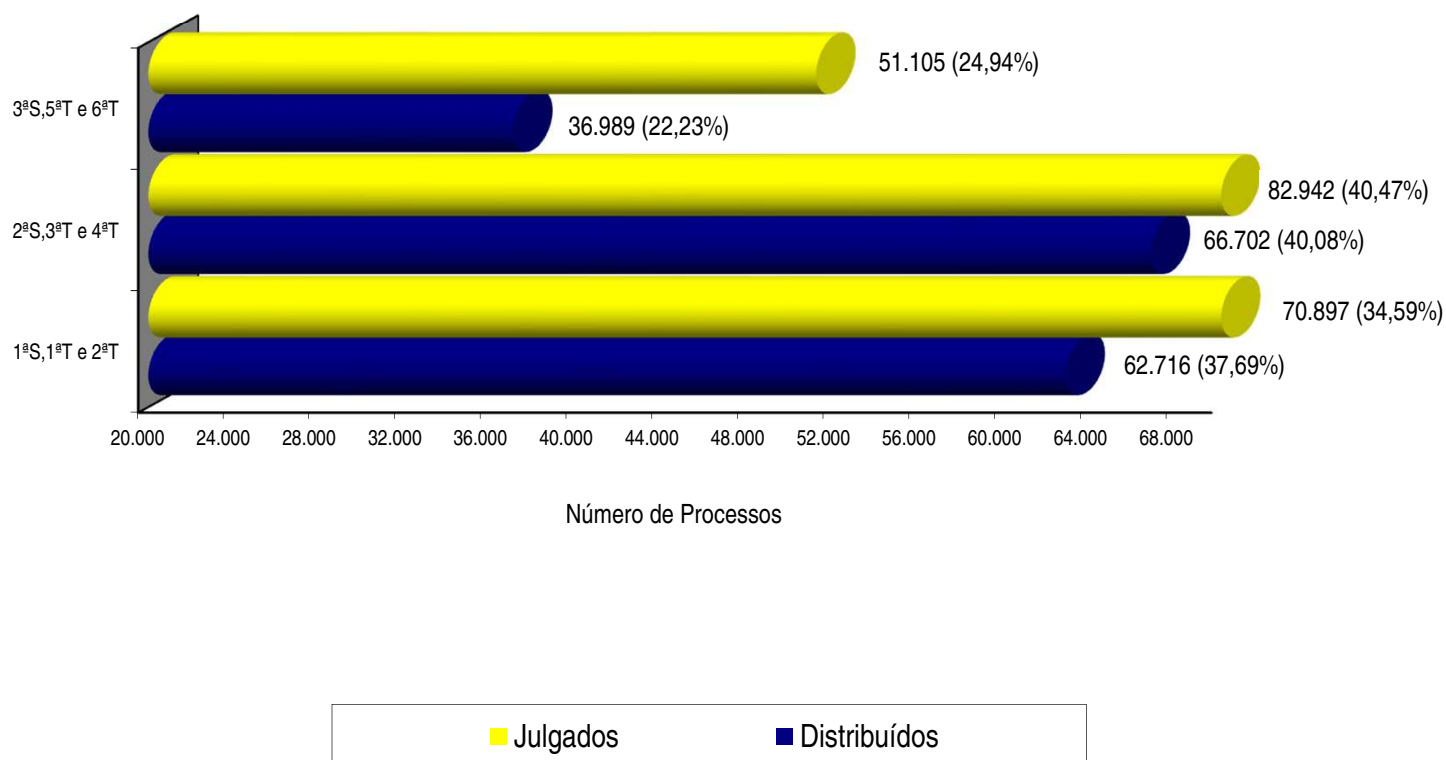
Fontes: Secretaria Judiciária; NUPRE; Coordenadorias: Corte Especial, Seções e Turmas; Gabinetes de Ministros; Sistema Justiça.

Nota: Nos processos da Corte Especial estão incluídos os processos distribuídos e decididos monocraticamente referentes a processos registrados (exceto os AG, AG/RE, AG/RHC, Prc, REsp e RPV) - competência do Ministro Presidente - processados no âmbito do referido Órgão Julgador.

Nos processos julgados estão incluídos 6.728 agravos regimentais e 3.139 embargos de declaração, totalizando 9.867 feitos no mês e 35.077 agravos regimentais e 14.649 embargos de declaração, totalizando 49.726 feitos no ano.

Os dados do NUPRE são referentes a processos registrados.

Processos distribuídos e julgados nas Seções e respectivas Turmas Período: 1/1/2013 a 31/8/2013



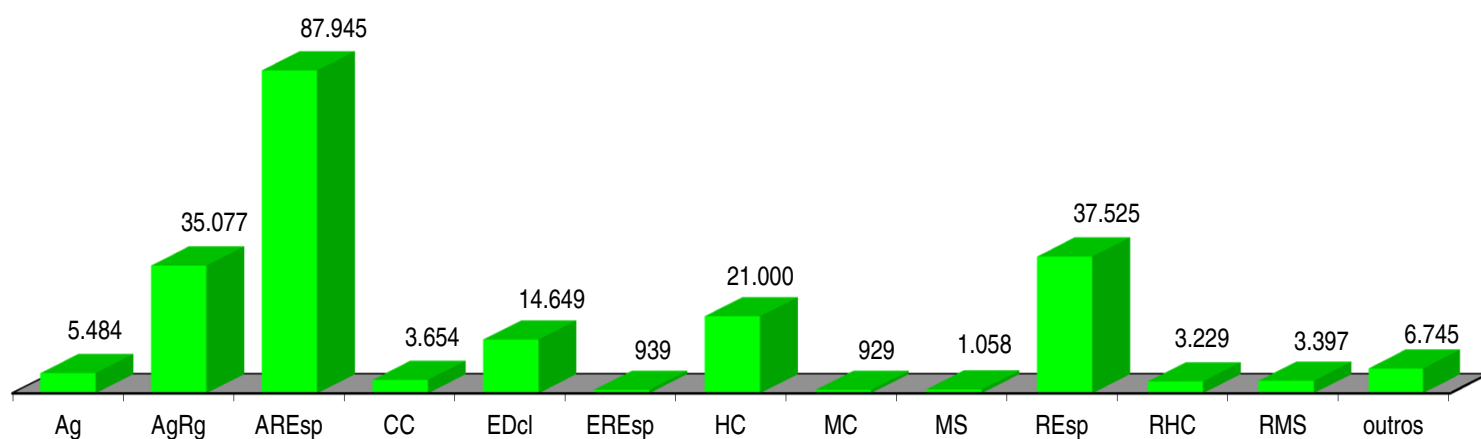
Fontes: Secretaria Judiciária; Coordenadorias: Seções e Turmas; Gabinetes de Ministros; Sistema Justiça.

Notas: Computados processos distribuídos no(s) mês(es) e/ou ano(s) anterior(es).

Estão incluídos os processos decididos monocraticamente.

Nos processos julgados estão incluídos os Agravos Regimentais e os Embargos de Declaração.

Processos Julgados - Janeiro a Agosto de 2013



Outros											
AIA	2	EAREsp	559	EMC	1	IF	1	Rcl	2.879	SE	989
APn	30	EAg	148	ExSusp	11	IJ	4	RO	10	SEC	52
AR	188	EAR	1	ExVerd	1	Inq	32	RP	9	SLS	62
CAt	1	EHC	1	Exe	104	MI	2	RvCr	214	SS	33
CR	756	EmbExe	142	HD	25	Pet	459	SD	29		

Fontes: NUPRE; Coordenadorias: Corte Especial, Seções e Turmas; Gabinetes de Ministros; Sistema Justiça.

Nota: No gráfico acima estão incluídos os 49.993 (22,56%) processos julgados em sessão e 171.638 (77,44%) decididos monocraticamente, totalizando 221.631 feitos.

Decisões colegiadas e monocráticas - Janeiro a Agosto de 2013

Relatores	Decisões Colegiadas									Total (A)	Decisões Monocráticas (12) (B)	Subtotal C=A+B	Liminares (D)	Decisões Interlocutórias (13) (E)	Total Geral (C+D+E)	
	Corte Especial	1ª Seção	2ª Seção	3ª Seção	1ª Turma	2ª Turma	3ª Turma	4ª Turma	5ª Turma							6ª Turma
Ministro Presidente	70									70	12.410	12.480	2.802	747	16.029	
Ministro Vice-Presidente	490									490	616	1.106	737	28	1.871	
Felix Fischer (1)																
Gilson Dipp (2)																
Ari Pargendler	77	102			832					1.011	1.574	2.585	76	48	2.709	
Eliana Calmon (5)	147	209				1.913				2.269	4.036	6.305	161	577	7.043	
Francisco Falcão (4)					1					1		1			1	
Nancy Andrighi	37		78				1.966			2.081	6.794	8.875	91	135	9.101	
Laurita Vaz	64			9					1.693	1.766	3.265	5.031	799	22	5.852	
João Otávio de Noronha (3)	134		55				1.041	1		1.231	2.793	4.024	20	123	4.167	
Castro Meira	51	33				1.812				1.896	4.849	6.745	17	217	6.979	
Arnaldo Esteves Lima (6)	37	226			1.280					1.543	3.632	5.175	40	50	5.265	
Humberto Martins	55	212				2.143				2.410	7.463	9.873	123	20	10.016	
Maria Thereza de Assis Moura	40			2					1.767	1.809	4.326	6.135	997	195	7.327	
Herman Benjamin	51	188				2.515				2.754	7.166	9.920	53	92	10.065	
Napoleão Nunes Maia Filho	14	60			1.060					1.134	4.382	5.516	100	62	5.678	
Sidnei Beneti	60		1				2.360			2.421	8.038	10.459	10	40	10.509	
Jorge Mussi				24					1.189	1.213	3.401	4.614	1.009	28	5.651	
Og Fernandes				134						1.377	3.544	4.921	956	67	5.944	
Luis Felipe Salomão	3		87					1.786		1.876	6.959	8.835	111	57	9.003	
Mauro Campbell Marques		317				2.209				2.526	7.641	10.167	90	239	10.496	
Benedito Gonçalves	1	112			1.648					1.761	5.731	7.492	71	131	7.694	
Raul Araújo			42					1.110		1.152	6.093	7.245	99	25	7.369	
Paulo de Tarso Sanseverino			40				1.617			1.657	8.418	10.075	45	107	10.227	
Isabel Gallotti			31					1.387		1.418	8.075	9.493	48	15	9.556	
Antonio Carlos Ferreira			12					1.367		1.379	5.375	6.754	62	22	6.838	
Villas Bôas Cueva	1	26					2.410			2.437	7.387	9.824	160	151	10.135	
Sebastião Reis Júnior				87						1.218	4.359	5.577	838	21	6.436	
Marco Buzzi			7					829		836	6.760	7.596	150	57	7.803	
Marco Aurélio Bellizze				71					1.267	1.338	4.350	5.688	1.042	28	6.758	
Assusete Magalhães				22						748	3.967	4.715	956	42	5.713	
Sérgio Kukina (7)		143			1.321					1.464	5.606	7.070	116	37	7.223	
Moura Ribeiro (8)											6	6	9	1	16	
Regina Helena Costa (8)											5	5	2		7	
Rogério Schiatti Cruz (8)											1	1	8		9	
Presidente da 1ª Seção		1								1		1			1	
Presidente da 2ª Seção											1.979	1.979	1	8	1.988	
Presidente da 3ª Seção				77						77		77			77	
Alderita Ramos de Oliveira (9)				133					1.260	1.393	2.693	4.086	1.106	29	5.221	
Campos Marques (10)				29					1.424	1.453	3.892	5.345	828	64	6.237	
Marilza Maynard (11)				30					1.502	1.532	3.488	5.020	705	90	5.815	
Ministros aposentados	1	11	2		2	232		2		251	564	815	14		829	
Total	1.333	1.614	381	618	6.144	10.824	9.394	6.482	7.075	6.128	49.993	171.638	221.631	14.452	3.575	239.658

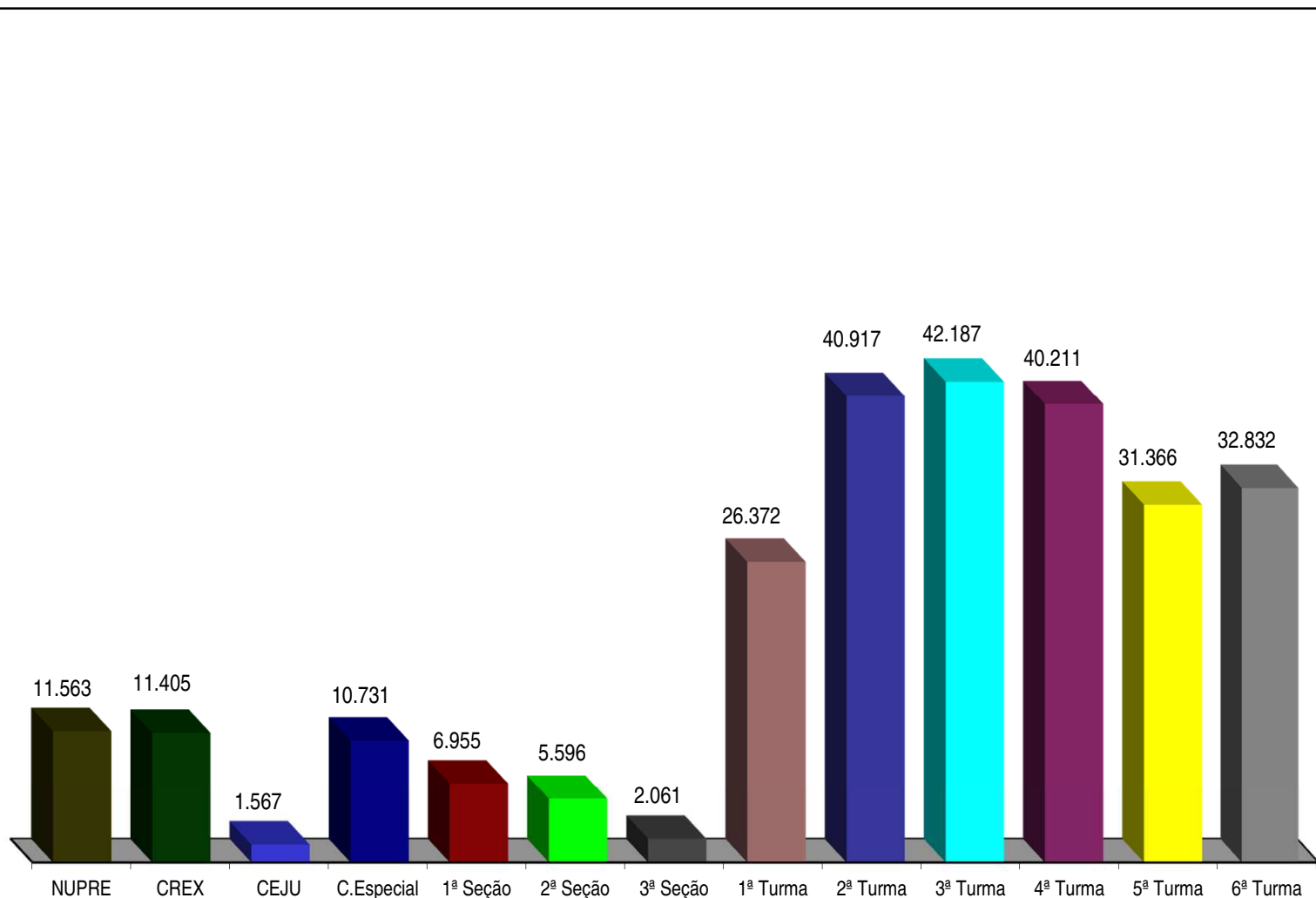
Fontes: NUPRE; Coordenadorias: Corte Especial, Seções e Turmas; Gabinetes de Ministros; Sistema Justiça.

Nota: Nos processos do Ministro Presidente estão incluídos os feitos de sua competência e as decisões decorrentes do disposto no art. 21, inciso XIII, letra "c" do RISTJ.

(1) Ministro Presidente. (2) Ministro Vice-Presidente. Em licença médica de 5/11/2012 a 15/3/2013. (3) Corregedor-Geral da Justiça Federal até 18/3/2013. (4) Ministro Corregedor Nacional de Justiça. (5) Ministra no exercício temporário da Vice-Presidência de 5/11/2012 a 15/3/2013. (6) Corregedor-Geral da Justiça Federal, mantendo suas funções judicantes. (7) Ministro empossado em 6/2/2013.

(8) Ministros empossados em 28/8/2013. (9) Desembargadora convocada do TJ/PE. Em atividade neste Tribunal até 28/8/2013. (10) Desembargador convocado do TJ/PR. Em atividade neste Tribunal até 28/8/2013. (11) Desembargadora convocada do TJ/SE. (12) Decisões terminativas: art. 34, incisos VII, IX, XI, XVI, XVII, XVIII do RISTJ; art. 38 da Lei nº 8.038/90. (13) Até 31/3/2013 estão computadas somente os embargos admitidos.

Publicações feitas pelo NUPRE e Coordenadorias Período: Janeiro a Agosto de 2013



Fontes: NUPRE; Coordenadorias da Corte Especial, Seções, Turmas, Recursos Extraordinários e Execução Judicial; Sistema Justiça.

Nota: Nos dados acima estão computadas também as publicações de "vistas".

Processos distribuídos e julgados - 7/4/1989 a 31/8/2013

Ano	Mês	Jan	Fev	Mar	Abr	Mai	Jun	Jul	Ago	Set	Out	Nov	Dez	Total
1989	Distrib	(1)1515	283	757	1.246	941	808	553	6.103
	Julg	(1)258		710	661	768	713	601	3.711
1990	Distrib	817	587	926	1.256	1.209	1.045	1.059	1.412	1.497	1.765	1.487	1.027	14.087
	Julg	0	764	974	974	1.185	995	0	1.598	1.205	1.555	1.282	1.210	11.742
1991	Distrib	1.325	1.506	1.736	2.426	2.549	2.057	1.350	2.179	1.947	2.235	1.993	2.065	23.368
	Julg	0	1.480	1.549	2.155	2.273	2.130	0	2.360	1.892	1.995	1.765	1.668	19.267
1992	Distrib	2.415	3.635	1.529	2.270	3.265	4.203	2.715	2.478	3.135	2.867	3.196	2.164	33.872
	Julg	90	2.865	2.621	2.035	2.668	3.835	200	3.993	3.693	3.495	3.622	2.311	31.428
1993	Distrib	1.715	2.432	4.037	2.858	1.738	2.072	3.394	3.083	3.191	2.809	3.286	2.721	33.336
	Julg	0	3.201	5.096	2.938	3.488	2.992	210	3.868	3.987	3.263	3.183	2.879	35.105
1994	Distrib	2.393	2.982	4.140	4.668	4.021	3.415	3.210	3.064	3.080	2.974	3.446	1.277	38.670
	Julg	77	3.390	4.851	4.521	4.934	4.525	189	5.549	4.162	3.718	4.576	2.540	43.032
1995	Distrib	2.775	3.849	8.308	4.778	7.375	5.570	6.521	5.796	6.045	6.282	6.709	4.568	68.576
	Julg	22	3.657	5.159	5.826	7.442	4.786	661	9.084	6.770	6.906	7.044	4.975	62.332
1996	Distrib	4.714	5.825	6.234	4.396	7.262	5.922	5.123	7.053	7.464	8.814	8.766	5.459	77.032
	Julg	146	6.696	7.723	6.274	7.081	7.650	235	9.717	9.097	8.045	8.709	6.256	77.629
1997	Distrib	3.226	7.602	8.483	11.177	11.977	11.117	6.313	6.101	7.921	7.715	8.545	6.199	96.376
	Julg	70	6.771	7.534	11.649	9.686	13.408	454	13.196	10.413	10.707	10.252	7.914	102.054
1998	Distrib	5.315	5.060	7.758	6.533	7.044	6.435	7.608	8.866	10.515	10.460	9.470	7.043	92.107
	Julg	175	8.856	10.775	6.501	9.612	8.953	107	10.989	11.575	11.843	12.753	9.328	101.467
1999	Distrib	4.937	9.883	10.607	9.124	11.336	13.092	8.772	11.164	12.441	11.384	9.555	6.682	118.977
	Julg	359	11.083	13.035	10.794	12.738	11.252	978	13.103	13.170	13.862	15.382	12.286	128.042
2000	Distrib	9.751	9.528	7.292	6.066	12.991	13.862	9.933	14.496	15.710	21.352	18.319	11.438	150.738
	Julg	295	17.578	12.982	9.754	14.357	15.705	1.901	17.007	12.792	17.411	21.320	13.062	154.164
2001	Distrib	11.376	13.474	15.745	11.278	13.979	11.290	6.784	13.787	18.724	31.060	24.535	12.446	184.478
	Julg	570	18.495	21.722	13.483	20.803	15.709	478	17.174	17.547	28.821	29.237	14.574	198.613
2002	Distrib	7.590	13.836	13.834	16.850	11.931	10.239	10.982	15.725	17.837	14.529	12.378	10.228	155.959
	Julg	788	16.161	18.055	18.113	15.318	15.599	792	17.311	17.213	21.596	19.393	11.641	171.980
2003	Distrib	9.583	15.038	16.146	18.400	21.925	19.996	20.900	29.745	28.147	22.046	15.527	8.987	226.440
	Julg	239	18.103	15.027	13.253	21.300	21.746	4.438	29.239	25.016	26.712	26.245	15.681	216.999
2004	Distrib	6.792	14.856	21.519	14.810	15.041	17.627	14.655	21.359	23.596	27.760	26.527	10.869	215.411
	Julg	813	23.060	24.670	20.032	22.794	22.428	1.318	31.731	26.636	27.313	25.286	15.228	241.309
2005	Distrib	13.666	14.392	18.608	19.743	18.983	18.588	15.977	18.835	19.277	19.127	22.613	11.319	211.128
	Julg	219	28.917	26.933	26.560	26.986	29.702	194	37.932	29.288	25.412	23.760	15.525	271.428
2006	Distrib	17.384	19.762	13.751	17.049	21.440	19.537	19.774	26.674	23.879	35.205	19.820	16.745	251.020
	Julg	203	30.771	25.508	20.290	24.979	21.307	320	39.646	28.887	28.224	27.239	14.969	262.343
2007	Distrib	29.591	24.247	30.596	25.139	32.530	24.012	26.986	25.824	22.325	26.632	22.029	23.453	313.364
	Julg	429	35.346	32.317	30.479	32.452	32.966	2.947	49.058	30.649	33.141	28.867	21.606	330.257
2008	Distrib	38.815	31.096	14.781	31.909	25.687	24.963	15.936	19.398	14.916	13.128	22.028	18.864	271.521
	Julg	1.703	42.068	33.929	35.125	38.382	36.686	3.576	44.612	34.482	31.967	30.990	20.522	354.042
2009	Distrib	11.767	15.724	23.218	18.500	10.481	19.597	19.982	32.877	38.057	45.767	41.515	14.618	292.103
	Julg	189	35.191	34.567	28.913	29.721	29.301	1.983	42.177	34.234	36.070	34.418	21.954	328.718
2010	Distrib	17.110	17.657	21.706	22.603	18.653	16.067	16.359	23.526	19.010	18.528	20.189	17.573	228.981
	Julg	279	39.440	36.508	32.883	34.243	32.347	575	47.235	30.841	29.696	28.614	17.622	330.283
2011	Distrib	14.044	22.993	19.964	15.465	24.466	24.922	20.019	32.866	32.211	34.005	30.330	19.616	290.901
	Julg	266	35.263	27.725	25.681	30.641	31.291	2.104	41.521	34.613	33.105	34.733	20.162	317.105
2012	Distrib	19.962	28.561	32.608	25.997	29.005	20.028	22.583	30.150	21.779	24.208	20.136	14.507	289.524
	Julg	1.019	43.273	37.998	33.296	39.941	38.021	713	54.775	31.735	36.998	33.254	20.595	371.618
2013	Distrib	15.556	18.685	17.507	23.938	27.099	26.173	23.408	35.123					187.489
	Julg	514	37.444	29.319	35.251	34.156	33.829	1.136	49.982					221.631

Fontes: Secretaria Judiciária; NUPRE; Coordenadorias: Corte Especial, Seções e Turmas; Gabinetes de Ministros; Sistema Justiça.

Nota: Total de distribuídos no período: 3.871.561

Total de julgados no período: 4.386.299

No total de julgados estão incluídos os agravos regimentais e os embargos de declaração, em número de 768.019

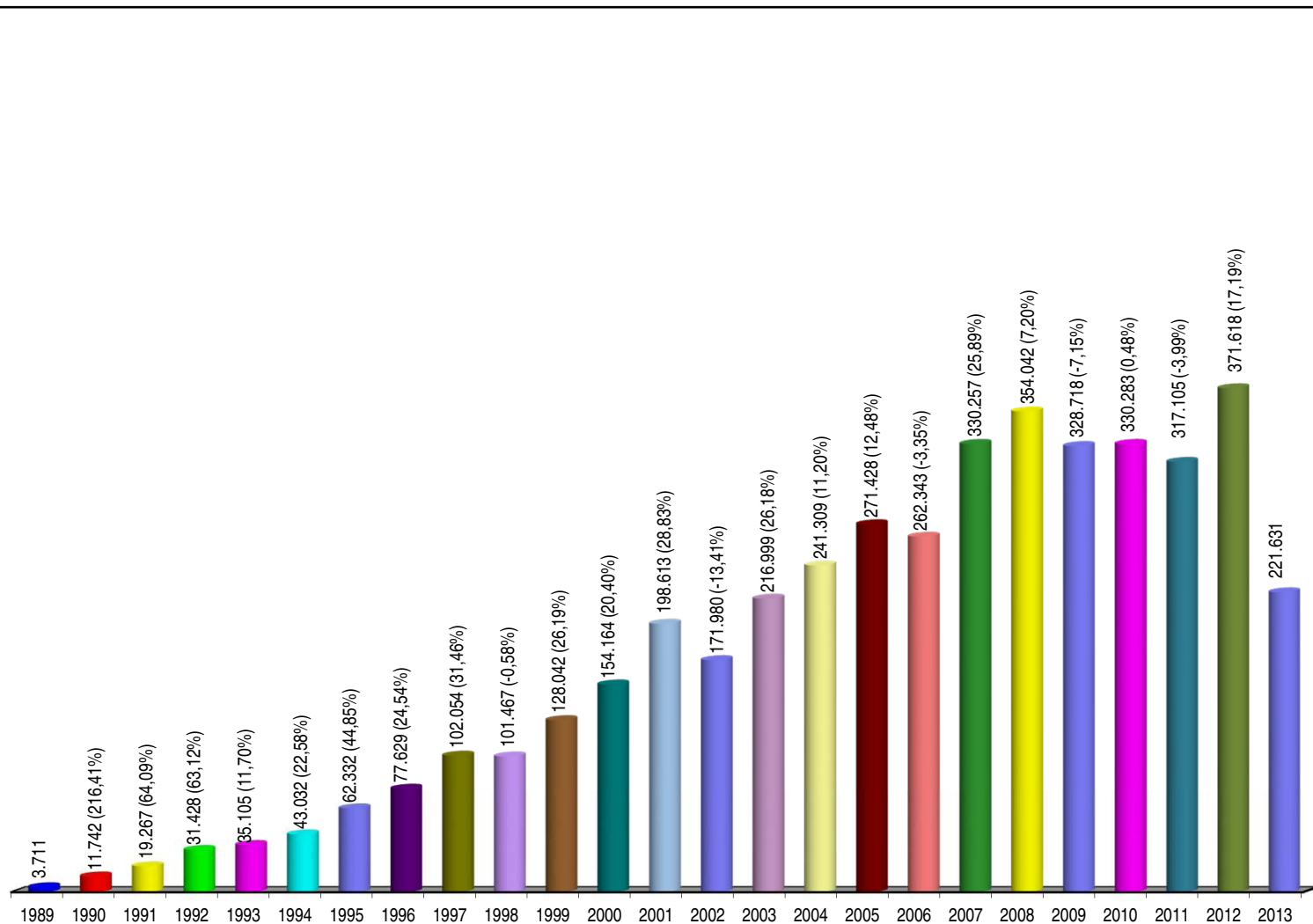
Sinais convencionais utilizados:

.. Não se aplica dado numérico.

... Dado numérico não disponível.

(1) Processos referentes ao período de abril a junho/89.

Processos julgados no período de 7/4/1989 a 31/8/2013, com percentual em relação ao ano anterior



Fontes: NUPRE; Coordenadorias: Corte Especial, Seções e Turmas; Gabinetes de Ministros; Sistema Justiça.

Notas: Nos processos julgados estão incluídos os 518.379 Agravos Regimentais e os 249.640 Embargos de Declaração totalizando 768.019 feitos.

Processos Julgados: 4.386.299

Processos distribuídos, julgados e pendentes de 1º julgamento Período: 7/4/1989 a 31/8/2013

Processo Ano	Pendientes do(s) ano(s) anterior(res) (A)	Distribuídos (B)	Julgados				Pendientes do ano G = (B - C)		Pendientes Acumulados H = (A - G)	
			Processo Principal (C)	AgRg (D)	EDcl (E)	Total de Julgados F = (C+D+E)	Valor Absoluto	(%)	Valor Absoluto	(%)
1989	..	6.103	3.550	90	71	3.711	2.553	41,83	2.553	41,83
1990	2.553	14.087	10.829	507	406	11.742	3.258	23,13	5.811	28,78
1991	5.811	23.368	17.527	1.139	601	19.267	5.841	25,00	11.652	26,75
1992	11.652	33.872	28.673	1.926	829	31.428	5.199	15,35	16.851	21,76
1993	16.851	33.336	31.295	2.372	1.438	35.105	2.041	6,12	18.892	17,06
1994	18.892	38.670	39.034	2.378	1.620	43.032	-364	-0,94	18.528	12,40
1995	18.528	68.576	57.338	3.245	1.749	62.332	11.238	16,39	29.766	13,65
1996	29.766	77.032	71.122	4.263	2.244	77.629	5.910	7,67	35.676	12,09
1997	35.676	96.376	91.263	7.095	3.696	102.054	5.113	5,31	40.789	10,42
1998	40.789	92.107	85.694	10.591	5.182	101.467	6.413	6,96	47.202	9,76
1999	47.202	118.977	116.024	7.441	4.577	128.042	2.953	2,48	50.155	8,32
2000	50.155	150.738	136.180	11.741	6.243	154.164	14.558	9,66	64.713	8,59
2001	64.713	184.478	179.364	13.952	5.297	198.613	5.114	2,77	69.827	7,45
2002	69.827	155.959	149.722	14.852	7.406	171.980	6.237	4,00	76.064	6,95
2003	76.064	226.440	189.778	17.853	9.368	216.999	36.662	16,19	112.726	8,54
2004	112.726	215.411	203.041	27.164	11.104	241.309	12.370	5,74	125.096	8,15
2005	125.096	211.128	222.529	32.770	16.129	271.428	-11.401	-5,40	113.695	6,51
2006	113.695	251.020	222.245	26.346	13.752	262.343	28.775	11,46	142.470	7,13
2007	142.470	313.364	277.810	35.864	16.583	330.257	35.554	11,35	178.024	7,70
2008	178.024	271.521	274.247	51.195	28.600	354.042	-2.726	-1,00	175.298	6,79
2009	175.298	292.103	254.955	48.437	25.326	328.718	37.148	12,72	212.446	7,39
2010	212.446	228.981	248.625	55.904	25.754	330.283	-19.644	-8,58	192.802	6,21
2011	192.802	290.901	248.237	46.339	22.529	317.105	42.664	14,67	235.466	6,94
2012	235.466	289.524	287.293	59.838	24.487	371.618	2.231	0,77	237.697	6,45
2013	237.697	187.489	171.905	35.077	14.649	221.631	15.584	8,31	253.281	6,54
Total		3.871.561	3.618.280	518.379	249.640	4.386.299	253.281	6,54

Fontes: Secretaria Judiciária; NUPRE; Coordenadorias: Corte Especial, Seções e Turmas; Gabinetes de Ministros; Sistema Justiça.

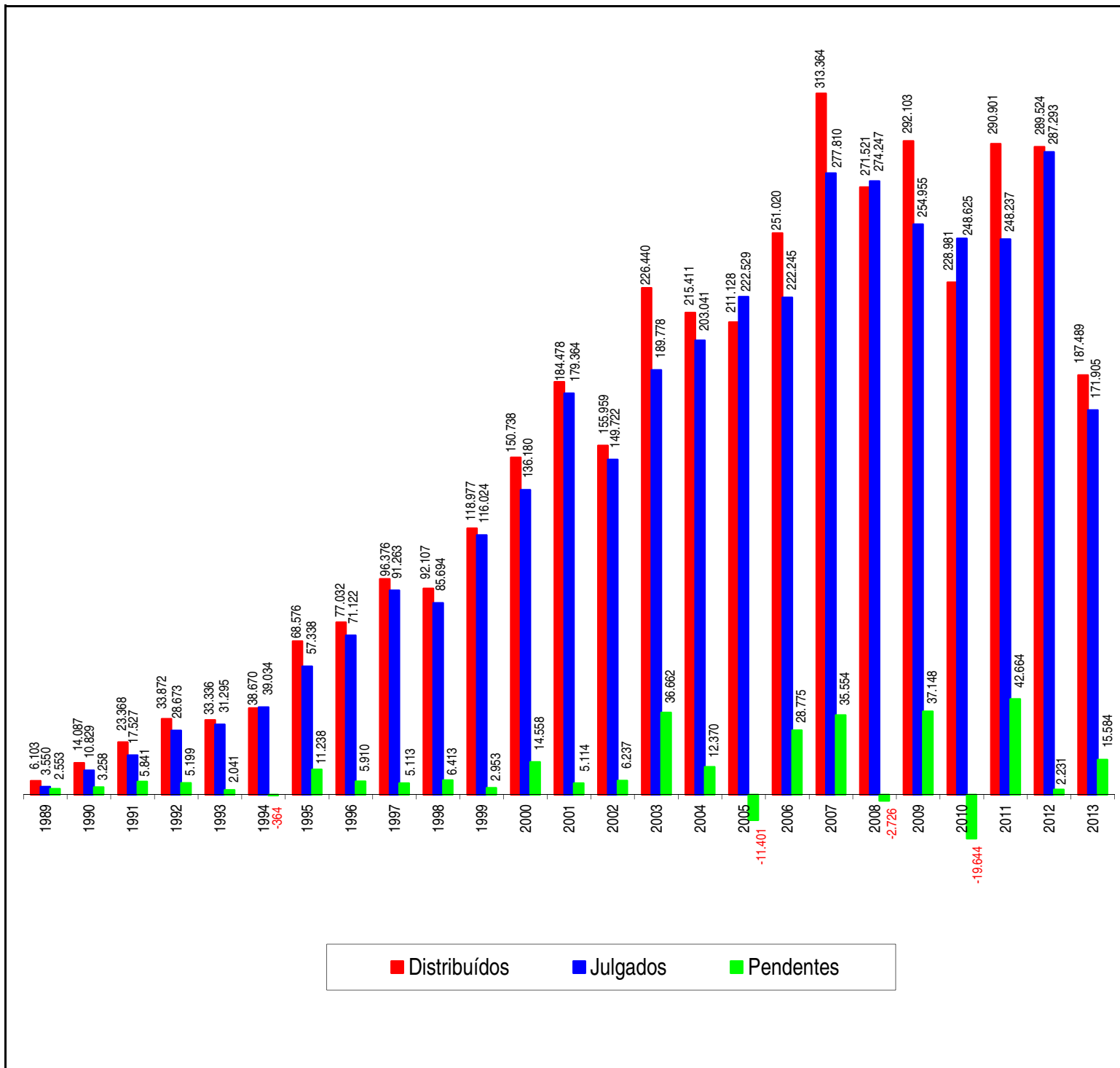
Notas: Sinal convencional utilizado:

.. Não se aplica dado numérico.

Os números negativos em 1994, 2005, 2008, 2010 são decorrentes de processos distribuídos em períodos anteriores e que foram julgados nos citados anos.

Processos distribuídos, julgados e pendentes de 1º julgamento

Período: 7/4/1989 a 31/8/2013



Fontes: Secretaria Judiciária; NUPRE; Coordenadorias: Corte Especial, Seções e Turmas; Gabinetes de Ministros; Sistema Justiça.

Notas: Total de distribuídos: 3.871.561

Total de julgados: 3.618.280

Total de pendentes: 253.281

Nos processos julgados não estão incluídos os Agravos Regimentais e os Embargos de Declaração, em número de 768.019 feitos.

Os números negativos em 1994, 2005, 2008 e 2010 são decorrentes de processos distribuídos no(s) ano(s) anterior(es) e que foram julgados nos citados anos.

Petições/recursos protocolizados Período: Agosto de 2013

Tipos de recursos Relatores	ARE	Agravo Regimental	Embargos de Declaração	Embargos de Divergência	Embargos Infringentes	Recurso Extraordinário	Recurso Ordinário	Outros	Total
Ministro Presidente	1	190	63					1.730	1.984
Ministro Vice-Presidente									
Felix Fischer (1)			1					6	7
Gilson Dipp (2)	2	8	12			6		56	84
Ari Pargendler	7	86	39	1		13	1	644	791
Eliana Calmon	10	410	145	14		52	2	978	1.611
Francisco Falcão (3)								4	4
Nancy Andrichi	9	388	126	5		20		507	1.055
Laurita Vaz	13	68	46	1		15	13	2.086	2.242
João Otávio de Noronha	10	83	92	5	1	18	2	566	777
Castro Meira	11	117	139	6		19	2	659	953
Arnaldo Esteves Lima (4)	7	192	90	8		18	4	797	1.116
Humberto Martins	17	396	204	14		25	9	715	1.380
Maria Thereza de Assis Moura	12	132	52	6		18	10	2.194	2.424
Herman Benjamin	8	234	61	4		7		581	895
Napoleão Nunes Maia Filho	5	255	50	5		22		572	909
Sidnei Beneti	13	274	89	11		13	1	356	757
Jorge Mussi	9	146	85	3		14	7	2.000	2.264
Og Fernandes	6	124	55	6		29	13	1.878	2.111
Luis Felipe Salomão	6	336	101	1		20		525	989
Mauro Campbell Marques	10	465	203	10		43	4	993	1.728
Benedito Gonçalves	4	315	91	1		19	1	656	1.087
Raul Araújo	1	238	101	5		7		783	1.135
Paulo de Tarso Sanseverino	7	241	121	5		8		554	936
Isabel Gallotti	9	364	93	4		11		530	1.011
Antonio Carlos Ferreira	11	132	53	14		12		496	718
Villas Bôas Cueva	11	272	139	9		23		677	1.131
Sebastião Reis Júnior	13	130	50	6		18	9	2.072	2.298
Marco Buzzi	2	142	58	4		1		1.002	1.209
Marco Aurélio Bellizze	6	108	27	1		72	5	1.908	2.127
Assusete Magalhães	12	54	22	1		16		2.351	2.456
Sérgio Kukina	5	330	79	4		31	1	649	1.099
Moura Ribeiro (5)		52	21					326	399
Regina Helena Costa (5)		10	2					212	224
Rogério Schietti Cruz (5)		11	16					305	332
Presidente da 1ª Seção			1					13	14
Presidente da 2ª Seção		157	23					51	231
Presidente da 3ª Seção		8	31					72	111
Alderita Ramos de Oliveira (6)	9	43	52			12	9	1.164	1.289
Campos Marques (7)	13	97	28			7	5	1.514	1.664
Marilza Maynard (8)	6	63	27	5		12	6	1.378	1.497
Sec. Órgãos Julgadores (9)		13	9			2		924	948
Total	265	6.684	2.697	159	1	603	104	35.484	45.997

Fontes: Secretaria Judiciária; Sistema Justiça.

(1) Ministro Presidente. (2) Ministro Vice-Presidente. (3) Ministro Corregedor Nacional de Justiça. (4) Corregedor-Geral da Justiça Federal, mantendo suas funções judicantes. (5) Ministros empossados em 28/8/2013. (6) Desembargadora convocada do TJ/PE. Em atividade neste Tribunal até 28/8/2013. (7) Desembargador convocado do TJ/PR. Em atividade neste Tribunal até 28/8/2013. (8) Desembargadora convocada do TJ/SE. (9) Computadas as petições sem destinatários bem como as endereçadas aos Ministros aposentados.

Petições/recursos protocolizados

Período: Janeiro a Agosto de 2013

Tipos de recursos Relatores	⇄		Embargos de Declaração	Embargos de Divergência	Embargos Infringentes	Recurso Extraordinário	Recurso Ordinário	Outros	Total
	ARE	Agravo Regimental							
Ministro Presidente	6	271	187	1		7		11.598	12.070
Ministro Vice-Presidente									
Felix Fischer (1)	10		5	1				53	69
Gilson Dipp (2)	5	56	39			18	1	267	386
Ari Pargendler	31	709	228	14		75	3	4.181	5.241
Eliana Calmon (5)	37	1.104	596	33		155	18	4.976	6.919
Francisco Falcão (4)	1							41	42
Nancy Andrichi	102	1.867	746	90		139	2	3.651	6.597
Laurita Vaz	67	409	225	12	1	107	75	11.109	12.005
João Otávio de Noronha (3)	21	489	270	21	1	74	3	3.426	4.305
Castro Meira	108	1.428	787	91	2	224	7	6.042	8.689
Arnaldo Esteves Lima (6)	85	1.383	501	47		166	20	5.097	7.299
Humberto Martins	108	2.120	966	95		232	16	4.762	8.299
Maria Thereza de Assis Moura	110	618	259	26		132	75	13.434	14.654
Herman Benjamin	84	1.823	963	96		220	11	5.034	8.231
Napoleão Nunes Maia Filho	41	1.188	353	33		93	2	3.939	5.649
Sidnei Beneti	85	1.961	734	94		164	4	3.092	6.134
Jorge Mussi	39	539	240	19	1	73	64	10.779	11.754
Og Fernandes	44	603	362	22		164	60	10.796	12.051
Luis Felipe Salomão	53	1.418	540	54	1	93		3.823	5.982
Mauro Campbell Marques	88	2.174	916	88		223	44	6.502	10.035
Benedito Gonçalves	80	1.674	647	49		164	4	4.330	6.948
Raul Araújo	33	936	373	54		40		4.776	6.212
Paulo de Tarso Sanseverino	74	1.838	684	81		102		4.252	7.031
Isabel Gallotti	41	1.443	439	54		68		4.417	6.462
Antonio Carlos Ferreira	47	1.109	419	60		73	2	3.672	5.382
Villas Bôas Cueva	76	1.589	743	72	1	123	1	4.708	7.313
Sebastião Reis Júnior	62	656	327	33		148	59	11.852	13.137
Marco Buzzi	25	1.002	319	21	1	36		5.308	6.712
Marco Aurélio Bellizze	51	630	314	23		174	85	11.903	13.180
Assusete Magalhães	30	397	175	15		79	14	13.809	14.519
Sérgio Kukina (7)	20	1.354	395	30		127	5	3.792	5.723
Moura Ribeiro (8)		115	61				2		1.862
Regina Helena Costa (8)		36	16						1.453
Rogério Schietti Cruz (8)		37	48						2.239
Presidente da 1ª Seção		7	10			1		180	198
Presidente da 2ª Seção		162	45					127	334
Presidente da 3ª Seção		30	160					850	1.040
Alderita Ramos de Oliveira (9)	53	382	279	35		120	38	9.139	10.046
Campos Marques (10)	39	399	179	24		72	52	9.089	9.854
Marilza Maynard (11)	23	469	161	24	1	109	73	8.220	9.080
Sec. Órgãos Julgadores (12)	110	103	96	8		28	7	6.272	6.624
Total	1.889	34.528	14.807	1.420	9	3.823	747	219.298	281.760

Fontes: Secretaria Judiciária; Sistema Justiça.

(1) Ministro Presidente. (2) Ministro Vice-Presidente. Em licença médica de 5/11/2012 a 15/3/2013. (3) Corregedor-Geral da Justiça Federal até 18/3/2013. (4) Ministro Corregedor Nacional de Justiça. (5) Ministra no exercício temporário da Vice-Presidência de 5/11/2012 a 15/3/2013. (6) Corregedor-Geral da Justiça Federal, mantendo suas funções judicantes. (7) Ministro empossado em 6/2/2013. (8) Ministros empossados em 28/8/2013. (9) Desembargadora convocada do TJ/PE. (10) Desembargador convocado do TJ/PR. (11) Desembargadora convocada do TJ/SE. (12) Computadas as petições sem destinatários bem como as endereçadas aos Ministros aposentados.

Processos autuados de acordo com o art. 105, inciso III da Constituição Federal de 1988
Ano: 2013

Alíneas Meses	Alíneas							
	A	B	C	AB	AC	BC	ABC	Sem Indicação
Janeiro								
Fevereiro								
Março								
Abril								
Maio	11.320	18	1.175	66	9.679	41	99	-
Junho	8.383	2	932	44	7.634	17	69	49
Julho	10.301	15	1.076	45	8.767	21	71	279
Agosto	10.818	14	1.121	46	9.730	8	54	246
Setembro								
Outubro								
Novembro								
Dezembro								
Total	40.822	49	4.304	201	35.810	87	293	574

Fonte: Secretaria Judiciária.

Nota: Dados disponíveis a partir de maio de 2013.



Superior Tribunal de Justiça
Assessoria de Modernização e Gestão Estratégica
Coordenadoria de Gestão da Informação
Boletim Estatístico