

JULHO 2012

Boletim Estatístico

COMPOSIÇÃO - SUPERIOR TRIBUNAL DE JUSTIÇA

18.07.2012

PLENÁRIO	CORTE ESPECIAL Sessões: 1ª e 3ª quarta-feira do mês	DIREITO PÚBLICO e MATÉRIA PREVIDENCIÁRIA		DIREITO PRIVADO	MATÉRIA PENAL	CONSELHO DE ADMINISTRAÇÃO 01 – Ari Pargendler (Presidente) 02 – Felix Fischer (Vice-Presidente) 03 – Cesar Asfor Rocha 04 – Gilson Dipp 05 – Eliana Calmon 06 – Francisco Falcão 07 – Nancy Andrighi 08 – Laurita Vaz 09 – João Otávio de Noronha 10 – Teori Albino Zavascki 11 – Castro Meira Art. 5º do RISTJ Diretor-Geral: Silvio Ferreira
		PRIMEIRA SEÇÃO		SEGUNDA SEÇÃO	TERCEIRA SEÇÃO	
01 – Ari Pargendler (Presidente) 19.06.95 02 – Felix Fischer (Vice-Presidente) 17.12.96 03 – Francisco Cesar Asfor Rocha (Diretor da ENFAM) 22.05.92 04 – Gilson Langaro Dipp 29.06.98 05 – Eliana Calmon Alves (CNJ) 30.06.99 06 – Francisco Cândido de Melo Falcão Neto 30.06.99 07 – Fátima Nancy Andrighi 27.10.99 08 – Laurita Hilário Vaz 26.06.01 09 – João Otávio de Noronha (CGJF) 03.12.02 10 – Teori Albino Zavascki 08.05.03 11 – José de Castro Meira 04.06.03 12 – Arnaldo Esteves Lima 19.08.04 13 – Massami Uyeda 14.06.06 14 – Humberto Eustáquio Soares Martins 14.06.06 15 – Maria Thereza Rocha de Assis Moura 09.08.06 16 – Antonio Herman de Vasconcellos e Benjamin 06.09.06 17 – Napoleão Nunes Maia Filho 23.05.07 18 – Sidnei Agostinho Beneti 12.12.07 19 – Jorge Mussi 12.12.07 20 – Geraldo Og Nicéas Marques Fernandes 17.06.08 21 – Luis Felipe Salomão 17.06.08 22 – Mauro Luiz Campbell Marques 17.06.08 23 – Benedito Gonçalves 17.09.08 24 – Raul Araújo Filho 12.05.10 25 – Paulo de Tarso Vieira Sanseverino 10.08.10 26 – Maria Isabel Diniz Gallotti Rodrigues 10.08.10 27 – Antonio Carlos Ferreira 13.06.11 28 – Ricardo Villas Bôas Cueva 13.06.11 29 – Sebastião Alves dos Reis Júnior 13.06.11 30 – Marco Aurélio Gastaldi Buzzi 05.09.11 31 – Marco Aurélio Bellizze Oliveira 05.09.11 32 – Vago 33 – Vago Art. 2º § 1º RISTJ Período da Presidência: 03/09/2010 a 02/09/2012 Diretor-Geral: Silvio Ferreira (3319-6810)	01 – Ari Pargendler (Presidente) 02 – Felix Fischer (Vice-Presidente) 03 – Cesar Asfor Rocha 04 – Gilson Dipp 05 – Eliana Calmon 06 – Francisco Falcão 07 – Nancy Andrighi 08 – Laurita Vaz 09 – João Otávio de Noronha 10 – Teori Albino Zavascki 11 – Castro Meira 12 – Arnaldo Esteves Lima 13 – Massami Uyeda 14 – Humberto Martins 15 – Maria Thereza de Assis Moura Art. 2º § 2º RISTJ Coordenadora: Vânia Maria Soares Rocha	01 – Castro Meira (Presidente) 02 – Cesar Asfor Rocha 03 – Francisco Falcão 04 – Teori Albino Zavascki 05 – Arnaldo Esteves Lima 06 – Humberto Martins 07 – Herman Benjamin 08 – Napoleão Nunes Maia Filho 09 – Mauro Campbell Marques 10 – Benedito Gonçalves Período da Presidência : 06/08/2011 a 05/08/2013 Coord: Zilda Carolina V.R.de Souza (33197071)	01 – Sidnei Beneti (Presidente) 02 – Nancy Andrighi 03 – Massami Uyeda 04 – Luis Felipe Salomão 05 – Raul Araújo 06 – Paulo de Tarso Sanseverino 07 – Isabel Gallotti 08 – Antonio Carlos Ferreira 09 – Villas Bôas Cueva 10 – Marco Buzzi Período da Presidência : 27/08/2011 a 26/08/2013 Coord: Ana Elisa de Almeida Kirjner (33197062)	01 – Maria Thereza de Assis Moura(Presidente) 02 – Gilson Dipp 03 – Laurita Vaz 04 – Jorge Mussi 05 – Og Fernandes 06 – Sebastião Reis Júnior 07 – Marco Aurélio Bellizze 08 – Adilson Macabu 09 – Alderita Ramos de Oliveira 10 – Vago Período da Presidência : 1º/08/2011 a 31/07/2013 Coord: Vanilde S.M. Trigo de Loureiro (33197051)	CONSELHO DA JUSTIÇA FEDERAL 01 – Ari Pargendler (Presidente) 02 – Felix Fischer (Vice-Presidente) 03 – João Otávio de Noronha (CGJF) 04 – Teori Albino Zavascki 05 – Castro Meira 06 – Mário César Ribeiro TRF 1ª 07 – Maria Helena Cisne TRF 2ª 08 – Roberto Luiz Ribeiro Haddad TRF 3ª 09 – Marga Inge Barth Tessler TRF 4ª 10 – Paulo Roberto de Oliveira Lima TRF 5ª SUPLENTEs 01 – Arnaldo Esteves Lima 02 – Massami Uyeda 03 – Humberto Martins 04 – Daniel Paes Ribeiro TRF 1ª 05 – Raldênio Costa TRF 2ª 06 – André Nabarrete Neto TRF 3ª 07 – Luiz Carlos de Castro Lugon TRF 4ª 08 – Rogério Meneses Fialho Moreira TRF 5ª Art. 7º do R ISTJ	
		Art. 2º §§ 3º e 6º do RISTJ			Sessões: 2ª e 4ª quarta-feira do mês	
		PRIMEIRA TURMA	TERCEIRA TURMA	QUINTA TURMA		
		01 – Arnaldo Esteves Lima (Pres.) (01.07.10) 02 – Francisco Falcão (10.08.11) 03 – Teori Albino Zavascki (08.05.03) 04 – Napoleão Nunes Maia Filho (01.07.11) 05 – Benedito Gonçalves (18.09.08) Período da Presidência: 05/02/2012 a 04/02/2014 Coord: Bárbara Amorim Sousa Camunã (33199020)	01 – Paulo de Tarso Sanseverino (Pres.) (11.08.10) (28.08.00) 02 – Nancy Andrighi (08.04.08) 03 – Massami Uyeda (12.12.07) 04 – Sidnei Beneti (14.06.11) 05 – Villas Bôas Cueva (14.06.11) Período da Presidência: 15/02/2012 a 14/02/2014 Coord: Maria Auxiliadora R. da Rocha (33199160)	01 – Marco Aurélio Bellizze (Pres.) (06.09.11) (09.09.10) 02 – Gilson Dipp (02.12.02) 03 – Laurita Vaz (12.12.07) 04 – Jorge Mussi (16.12.10) 05 – Adilson Macabu Período da Presidência: 18/07/2012 a 17/07/2014 Coordenador: Lauro Rocha Reis (33199548)		
		SEGUNDA TURMA	QUARTA TURMA	SEXTA TURMA		
		01 – Herman Benjamin (Pres.) (06.09.06) 02 – Cesar Asfor Rocha (08.09.10) 03 – Castro Meira (04.06.03) 04 – Humberto Martins (14.06.06) 05 – Mauro Campbell Marques (18.06.08) Período da Presidência: 21/06/2011 a 20/06/2013 Coord: Angela Valéria M. A. Dusi (33199133)	01 – Luis Felipe Salomão (Pres.) (18.06.08) (13.05.10) 02 – Raul Araújo (11.08.10) 03 – Isabel Gallotti (14.06.11) 04 – Antonio Carlos Ferreira (06.09.11) 05 – Marco Buzzi Período da Presidência: 10/08/2011 a 09/08/2013 Coord: Teresa Helena Basevi (33199165)	01 – Og Fernandes (Pres.) (18.06.08) (09.08.06) 02 – Maria Thereza de Assis Moura (14.06.11) 03 – Sebastião Reis Júnior (14.05.12) 04 – Alderita Ramos de Oliveira 05 – Vago Período da Presidência: 20/04/2012 a 19/04/2014 Coord: Eliseu Augusto N. de Santana (33199807)		
		Art. 2º §§ 3º, 4º e 6º, do RISTJ			Sessões: toda 3ª feira e 1ª e 3ª quinta-feira do mês	
COMISSÃO DE REGIMENTO INTERNO Arts. 40 e 41 do RISTJ		COMISSÃO DE JURISPRUDÊNCIA Arts. 40 e 41 do RISTJ		COMISSÃO DE DOCUMENTAÇÃO Arts. 40 e 41 do RISTJ		COMISSÃO DE COORDENAÇÃO Arts. 40 e 41 do RISTJ
- Ministra Nancy Andrighi (Presidente) - Ministro Napoleão Nunes Maia Filho - Ministro Og Fernandes - Ministro Humberto Martins (Suplente)		- Ministro Cesar Asfor Rocha (Presidente) - Ministro Gilson Dipp - Ministro Francisco Falcão (Diretor da Revista) - Ministra Maria Thereza de Assis Moura - Ministro Luis Felipe Salomão - Ministro Raul Araújo		- Ministra Laurita Vaz (Presidente) - Ministro Teori Albino Zavascki - Ministro Sidnei Beneti - Ministro Herman Benjamin (Suplente)		- Ministro João Otávio de Noronha – CGJF (Presidente) - Ministro Castro Meira - Ministro Massami Uyeda - Ministro Jorge Mussi (Suplente)

SUMÁRIO

Apresentação.....	07
Movimentação Processual – distribuição até a baixa (Mensal).....	09
Movimentação Processual – distribuição até a baixa (Cumulativo).....	10
Processos distribuídos e Registrados por Unidades de Federação (mensal).....	11
Processos distribuídos, julgados e pendentes de julgamento (Jan./Jul.).....	12
Gráfico de processos distribuídos, julgados e pendentes de julgamento (Jan./Jul.).....	13
Processos registrados (Jan./Jul.).....	14
Decisões e despachos proferidos pelos Ministros Presidente e Vice-Presidente (Jan./Jul.).....	15
Processos recebidos com respectiva procedência (Jan./Jul.).....	16
Proc. registrados, distribuídos, atribuídos, redistribuídos, baixados por atrib. e redist. por órgãos judicantes(mensal).....	17
Gráficos de processos distribuídos às Seções e Turmas (mensal e cumulativo).....	18
Processos registrados e distribuídos por classes de proc.(mensal).....	19
Proc. Registrados, distribuídos, atribuídos, redistribuídos, baixados por atrib. e redist. por órgãos judicantes(Jan./Jul.)...	20
Processos registrados e distribuídos por classes de proc. (Jan./Jul.).....	21
Processos julgados por órgãos judicantes (mensal).....	22
Gráficos de processos julgados nas Seções e Turmas (mensal e cumulativo).....	23
Processos julgados (Corte Especial, Seções, Turmas) e decididos monocraticamente por classes (mensal).....	24
Gráfico de proc. distr., julgados e acórdãos publicados na Corte Especial, Seções e Turmas (mensal e cumulativo).....	25
Gráfico de processos distribuídos e julgados nas Seções e respectivas Turmas (Jan./Jul.).....	26
Processos julgados por órgãos judicantes (Jan./Jul.).....	27
Processos julgados (Corte Especial, Seções, Turmas) e decididos monocraticamente por classes (Jan./Jul.).....	28
Gráfico de processos julgados por classes (Jan./Jul.).....	29
Gráfico de Publicações pelas Coordenadorias (mensal).....	30
Processos distribuídos e julgados, por ano e mês, no período de 7/4/1989 a 31/7/2012.....	31
Gráfico de processos distribuídos e julgados - 7/4/1989 a 31/7/2012.....	32
Processos distribuídos, julgados e pendentes de julgamento no período de 7/4/1989 a 31/7/2012.....	33
Gráfico de processos distribuídos, julgados e pendentes de julgamento (7/4/1989 a 31/7/2012).....	34
Recursos protocolizados de decisões proferidas no STJ - (por relator) (mensal e cumulativo).....	35



PODER JUDICIÁRIO

SUPERIOR TRIBUNAL DE JUSTIÇA
Assessoria de Modernização e Gestão Estratégica
Coordenadoria de Gestão da Informação

BOLETIM ESTATÍSTICO
JULHO

Brasília
2012

APRESENTAÇÃO

Em consonância com o Artigo 21, inciso XXIX, e o 117 do Regimento Interno desta Corte, o presente Boletim Estatístico, publicado mensalmente, apresenta dados relativos à atividade judicante e ao trâmite processual do Superior Tribunal de Justiça, desde o recebimento até a baixa (processos recursais) e arquivamento (processos originários). Dessa forma, são divulgados mensalmente o quantitativo de processos recebidos, autuados (inclusive por Tribunal de Origem), distribuídos, redistribuídos, atribuídos, julgados, acórdãos publicados, petições protocolizadas, processos baixados, arquivados, remetidos ao Ministério Público e ao Supremo Tribunal Federal. De modo geral, esses dados são discriminados por classe, ministro-relator, órgão julgador e unidade da federação. Essas informações, representadas em planilhas e gráficos, têm por finalidade subsidiar o processo de tomada de decisão por parte dos Senhores Ministros.

Consta, ainda, informação correspondente ao número de decisões, por classe, proferidas pelo Exmo. Sr. Ministro-Presidente e Vice-Presidente, inclusive as atinentes aos despachos exarados em recursos extraordinários.

O Boletim Estatístico apresenta, também, informações referentes a processos distribuídos e julgados, desde a instalação do Superior Tribunal de Justiça em 7.4.1989, ordenados de forma a mostrar a variação ano a ano da movimentação processual.

Tendo em vista o disposto nos artigos 81, 83 e 93 do RISTJ, neste mês, deixam de ser apresentados os indicadores referentes à relação percentual entre os dados concernentes a processos distribuídos, julgados, acórdãos publicados e recursos interpostos (julgados interna e externamente), sendo mantido o indicador atinente a razão entre processos distribuídos e recebidos (85,44%).

O número de petições protocolizadas no Tribunal foi de 23.141, e fazendo-se comparativo com o número de processos distribuídos (22.583) resulta em 102,47%;

As páginas 9 e 10 trazem um resumo da movimentação processual, por relator, no mês e no período cumulativo, respectivamente. Outrossim, a página 30 apresenta gráfico relativo ao quantitativo de publicações realizadas pelas Coordenadorias desta Corte.

Das páginas 33 e 34 constam planilha e gráfico, onde é demonstrada a taxa de desempenho e congestionamento, ano a ano; cuja data inicial é 7.4.1989 (data de instalação do Tribunal).

A tabela da página 11 mostra o quantitativo de processos distribuídos por unidade da federação, bem como a relação percentual; destacando-se os 5 (cinco) primeiros: São Paulo (25,03%), Rio Grande do Sul (15,79%), Minas Gerais (10,79%), Rio de Janeiro (8,85%) e Mato Grosso do Sul (5,61%).

Do quantitativo de processos recebidos, 20,19% são oriundos da Justiça Federal, 77,59% da Estadual, 0,45% da Justiça especializada e 1,77% do Superior Tribunal de Justiça.

O Boletim Estatístico é elaborado em conformidade com as Normas de Apresentação Tabular do Instituto Brasileiro de Geografia e Estatística – IBGE e da Associação Brasileira de Normas Técnicas – ABNT.

Movimentação Processual - Julho de 2012

Processos Ministros	Processos														
	Distribuídos (7)	Julgados (Incluindo AgRg e EDcl)			Liminares e Embargos (B)	Decisões não terminativas (C)	Total de decisões e despachos D = (A+B+C)	Pedido de Vista	Voto Vista	Publicações				Processos com vista ao Ministério Público (último dia do mês)	Baixados
		Sessão	Monocráticos	Total de julgados (A)						Acórdãos	Decisões monocráticas	Despachos/ Vista	Total de Publicados		
Ari Pargendler (1)	662		713	713	2.227	1.263	4.203						611	131	
Felix Fischer (2)	7					3	3						9	6	
Cesar Asfor Rocha	788												298	160	
Gilson Dipp	573												720	70	
Eliana Calmon (4)													2	8	
Francisco Falcão	789												133	19	
Nancy Andrichi	323												227	122	
Laurita Vaz	575												793	132	
João Otávio de Noronha (3)	9												27	22	
Teori Albino Zavascki	796												509	239	
Castro Meira	731												1.018	256	
Arnaldo Esteves Lima	789												490	124	
Massami Uyeda	1.002												209	208	
Humberto Martins	790												209	285	
Maria Thereza de Assis Moura	551												625	205	
Herman Benjamin	788												313	169	
Napoleão Nunes Maia Filho	785												458	60	
Sidnei Beneti	949												147	89	
Jorge Mussi	548												813	173	
Og Fernandes	556												778	82	
Luis Felipe Salomão	974												229	69	
Mauro Campbell Marques	779												371	170	
Benedito Gonçalves	785												162	154	
Raul Araújo	992												358	186	
Paulo de Tarso Sanseverino	992												55	124	
Isabel Gallotti	991												76	152	
Antonio Carlos Ferreira	990												47	136	
Villas Bôas Cueva	1.029												117	246	
Sebastião Reis Júnior	563												764	122	
Marco Buzzi	996												104	190	
Marco Aurélio Bellizze	560												731	135	
Presidente da 1ª Seção															
Presidente da 2ª Seção															
Presidente da 3ª Seção														111	
Adilson Macabu (5)	554												807	145	
Alderita Ramos de Oliveira (6)	562												382	15	
Ministros aposentados													444	226	
Total	22.778		713	713	2.227	1.266	4.206						13.036	4.741	

Fontes: Secretaria Judiciária; NUPRE; Gabinetes de Ministros; Secretaria dos Órgãos Julgadores e Sistema Justiça.

Nota: No total de julgados estão incluídos os Agravos Regimentais e os Embargos de Declaração, totalizando 10 feitos.

(1) Ministro Presidente. (2) Ministro Vice-Presidente. (3) Corregedor-Geral da Justiça Federal. (4) Ministra Corregedora Nacional de Justiça. (5) Desembargador convocado do TJ/RJ. (6) Desembargadora convocada do TJ/PE a partir de 14/5/2012 conforme Portaria 139 de 9/5/2012. (7) Computados todos os processos distribuídos, redistribuídos, atribuídos, baixados por atribuição e redistribuição. Não estão contabilizados os processos relativos a cancelamentos de distribuição e a baixas por atribuição e redistribuição de processos distribuídos no(s) mês(es) e/ou ano(s) anterior(es).

Movimentação processual - Janeiro a Julho de 2012

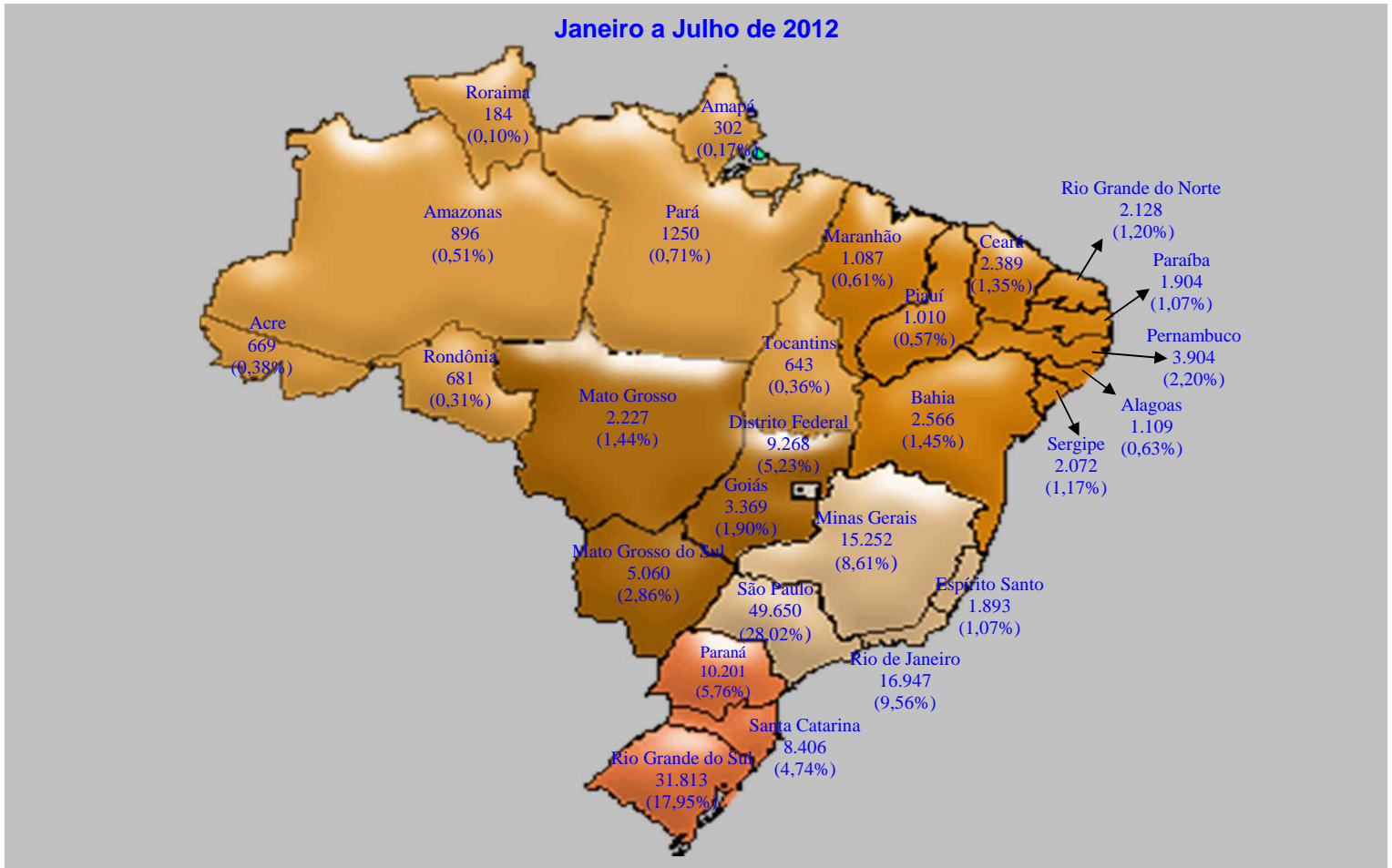
Processos Ministros	Processos													Baixados	
	Distribuídos (7)	Julgados (Incluindo AgRg e EDcl)			Liminares e Embargos (B)	Decisões não terminativas (C)	Total de decisões e despachos D = (A+B+C)	Pedido de Vista	Voto Vista	Publicações					
		Sessão	Monocráticos	Total de julgados (A)						Acórdãos	Decisões Monocráticas	Despachos/ Vista	Total de Publicados		
Ari Pargendler (1)	5.303	133	7.469	7.602	3.582	9.306	20.490				145	9.055	4.902	14.102	1.300
Felix Fischer (2)	72	755	304	1.059	19	3.654	4.732	7	4		502	7.621	2.001	10.124	76
Cesar Asfor Rocha	6.368	2.273	3.195	5.468	67	1.130	6.665	30	51		1.999	3.287	450	5.736	3.751
Gilson Dipp	3.759	1.379	2.735	4.114	1.262	2.171	7.547	8	6		1.308	3.904	326	5.538	3.167
Eliana Calmon (4)		7	3	10		18	28				3	3	9	15	477
Francisco Falcão	6.584	285	2.302	2.587	43	328	2.958	5	4		248	2.148	189	2.585	2.236
Nancy Andrighi	7.776	2.225	9.653	11.878	97	499	12.474	21	28		2.240	9.869	390	12.499	8.359
Laurita Vaz	3.758	1.928	2.769	4.697	1.302	2.530	8.529	9	4		2.025	4.107	456	6.588	4.160
João Otávio de Noronha (3)	83	74	49	123	4	76	203	7	5		75	48	35	158	292
Teori Albino Zavascki	6.300	1.942	6.374	8.316	46	1.215	9.577	13	11		1.788	6.374	579	8.741	5.796
Castro Meira	5.820	1.635	5.467	7.102	52	2.679	9.833	10	18		1.470	5.430	866	7.766	4.861
Arnaldo Esteves Lima	4.237	764	3.032	3.796	45	1.103	4.944	4	1		799	2.862	453	4.114	2.729
Massami Uyeda	8.478	1.373	5.682	7.055	69	617	7.741	25	29		1.328	5.413	279	7.020	4.903
Humberto Martins	6.238	1.937	5.755	7.692	117	895	8.704	11	13		1.910	5.535	715	8.160	5.811
Maria Thereza de Assis Moura	3.642	1.975	4.090	6.065	1.144	2.656	9.865	26	28		2.014	5.265	881	8.160	5.214
Herman Benjamin	6.177	1.901	5.449	7.350	68	1.130	8.548	24	19		1.876	5.322	411	7.609	5.217
Napoléão Nunes Maia Filho	6.329	712	3.683	4.395	82	1.098	5.575	26	16		759	3.809	225	4.793	3.068
Sidnei Beneti	8.115	2.257	7.878	10.135	6	628	10.769	17	23		2.449	7.607	273	10.329	7.189
Jorge Mussi	3.660	1.254	3.704	4.958	1.238	1.173	7.369	13	4		1.204	4.780	328	6.312	4.097
Og Fernandes	3.643	1.381	2.171	3.552	1.152	1.163	5.867	16	20		1.277	3.374	556	5.207	3.221
Luis Felipe Salomão	8.457	1.681	8.424	10.105	103	1.153	11.361	14	10		1.861	8.301	666	10.828	7.739
Mauro Campbell Marques	6.199	2.187	4.975	7.162	96	1.468	8.726	44	54		2.214	5.125	666	8.005	5.549
Benedito Gonçalves	6.235	1.811	4.912	6.723	77	1.393	8.193	16	7		1.643	4.850	1.058	7.551	4.446
Raul Araújo	8.401	1.274	5.894	7.168	79	1.131	8.378	14	11		1.277	5.771	333	7.381	5.539
Paulo de Tarso Sanseverino	8.391	1.518	4.940	6.458	13	523	6.994	20	19		1.522	4.869	463	6.854	5.322
Isabel Gallotti	8.408	1.452	5.420	6.872	30	545	7.447	13	14		1.550	5.323	384	7.257	5.535
Antonio Carlos Ferreira	8.386	524	5.738	6.262	59	349	6.670	3	6		553	5.183	187	5.923	4.220
Villas Bôas Cueva	8.516	1.037	8.452	9.489	21	612	10.122	32	22		1.057	8.318	410	9.785	6.621
Sebastião Reis Júnior	3.728	1.464	4.132	5.596	1.180	1.918	8.694	43	44		1.580	5.332	1.344	8.256	4.676
Marco Buzzi	8.462	693	7.009	7.702	77	579	8.358	12	10		724	6.796	340	7.860	5.996
Marco Aurélio Bellizze	3.736	1.352	3.648	5.000	1.256	801	7.057	18	14		1.634	4.758	233	6.625	4.403
Presidente da 1ª Seção	14	1		1			1				1			1	11
Presidente da 2ª Seção	7	1		1			1				1		6	7	4
Presidente da 3ª Seção	45	39		39			39				34		2	36	148
Adilson Macabu (5)	3.681	2.305	3.040	5.345	1.211	1.061	7.617	20	8		3.117	4.100	478	7.695	4.421
Alderita Ramos de Oliveira (6)	9.676	60	346	406	334	558	1.298	9	5		47	602	54	703	488
Ministros aposentados	2.163	618	1.360	1.978	895	1.050	3.923	16	35		675	2.406	198	3.279	4.342
Total	190.847	44.207	150.054	194.261	15.826	47.210	257.297	546	543		44.909	167.547	21.146	233.602	145.384

Fontes: Secretaria Judiciária; NUPRE; Gabinetes de Ministros; Secretaria dos Órgãos Julgadores e Sistema Justiça.

Nota: No total de julgados estão incluídos os Agravos Regimentais e os Embargos de Declaração, totalizando 42.413 feitos.

(1) Ministro Presidente. (2) Ministro Vice-Presidente. (3) Corregedor-Geral da Justiça Federal. (4) Ministra Corregedora Nacional de Justiça. (5) Desembargador convocado do TJ/RJ. (6) Desembargadora convocada do TJ/PE a partir de 14/5/2012 conforme Portaria 139 de 9/5/2012. (7) Computados todos os processos distribuídos, redistribuídos, atribuídos, baixados por atribuição e redistribuição. Não estão contabilizados os processos relativos a cancelamentos de distribuição e a baixas por atribuição e redistribuição de processos distribuídos no(s) mês(es) e/ou ano(s) anterior(es).

Processos Distribuídos e Registrados por Unidades da Federação
Períodos: Julho e Janeiro a Julho de 2012



Mês	Julho		Período	Janeiro a Julho	
	Quantidade	(%)		Quantidade	(%)
São Paulo	5.590	25,03	São Paulo	49.650	28,02
Rio Grande do Sul	3.527	15,79	Rio Grande do Sul	31.813	17,95
Minas Gerais	2.409	10,79	Rio de Janeiro	16.947	9,56
Rio de Janeiro	1.976	8,85	Minas Gerais	15.252	8,61
Mato Grosso do Sul	1.253	5,61	Paraná	10.201	5,76
Paraná	1.218	5,45	Distrito Federal	9.268	5,23
Distrito Federal	1.160	5,19	Santa Catarina	8.406	4,74
Santa Catarina	883	3,95	Mato Grosso do Sul	5.060	2,86
Pernambuco	604	2,70	Pernambuco	3.904	2,20
Ceará	527	2,36	Goiás	3.369	1,90
Paraíba	426	1,91	Bahia	2.566	1,45
Bahia	400	1,79	Mato Grosso	2.557	1,44
Mato Grosso	330	1,48	Ceará	2.389	1,35
Goiás	297	1,33	Rio Grande do Norte	2.128	1,20
Rio Grande do Norte	294	1,32	Sergipe	2.072	1,17
Espírito Santo	260	1,16	Paraíba	1.904	1,07
Sergipe	241	1,08	Espírito Santo	1.893	1,07
Maranhão	169	0,76	Pará	1.250	0,71
Pará	146	0,65	Alagoas	1.109	0,63
Alagoas	126	0,56	Maranhão	1.087	0,61
Amazonas	123	0,55	Piauí	1.010	0,57
Rondônia	119	0,53	Amazonas	896	0,51
Piauí	111	0,50	Rondônia	681	0,38
Tocantins	52	0,23	Acre	669	0,38
Acre	41	0,18	Tocantins	643	0,36
Roraima	31	0,14	Amapá	302	0,17
Amapá	23	0,10	Roraima	184	0,10
Subtotal	22.336	100,00	Subtotal	177.210	100,00
Outros Países	247	..	Outros Países	1.534	..
Total	22.583	..	Total	178.744	..

Fontes: Secretaria Judiciária; Sistema Justiça.

Notas: Sinal convencional utilizado:

.. Não se aplica dado numérico.

No valor referente a "outros países" estão computadas as Cartas Rogatórias e as Sentenças estrangeiras

Processos distribuídos, julgados e pendentes de julgamento - 2012 -

Processos →	Pendientes do(s) mês(es) anterior(es) ↓	Distribuídos (B)	Julgados				Pendientes do Mês		Pendientes Acumulados	
			Processo Principal (C)	AgRg (D)	EDcl (E)	Total de Julgados F = (C+D+E)	G = (B - C)		H = (A + G)	
							Valor Absoluto	(%)	Valor Absoluto	(%)
Janeiro	..	19.962	872	7	140	1.019	19.090	95,63	19.090	95,63
Fevereiro	19.090	28.561	34.671	5.911	2.691	43.273	-6.110	-21,39	12.980	26,75
Março	-6.110	32.608	30.006	5.527	2.465	37.998	2.602	7,98	15.582	19,21
Abril	2.602	25.997	26.168	5.150	1.978	33.296	-171	-0,66	15.411	14,39
Maió	-171	29.005	31.660	5.933	2.348	39.941	-2.655	-9,15	12.756	9,37
Junho	-2.655	20.028	27.768	7.542	2.711	38.021	-7.740	-38,65	5.016	3,21
Julho	-7.740	22.583	703	2	8	713	21.880	96,89	26.896	15,05
Agosto										
Setembro										
Outubro										
Novembro										
Dezembro										
Total		178.744	151.848	30.072	12.341	194.261	26.896	15,05

Fontes: Secretaria Judiciária; NUPRE; Coordenadorias: Corte Especial, Seções e Turmas; Gabinetes de Ministros; Sistema Justiça.

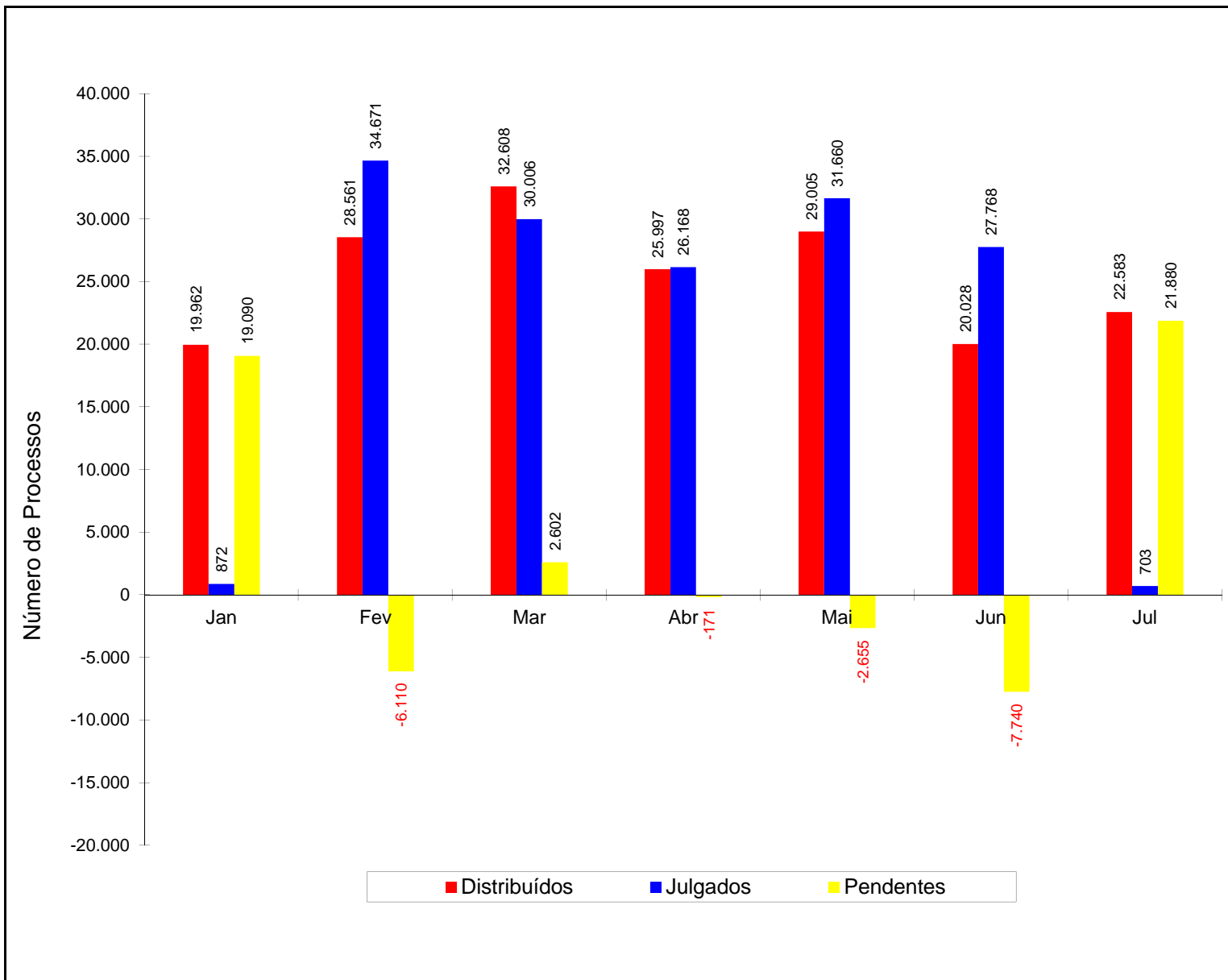
Notas: Sinal convencional utilizado:

.. Não se aplica dado numérico.

Nos processos distribuídos estão computados também os registrados (exceto os AG/RE, AG/RMS, AG/RHC, Prc e RPV) - competência do Ministro Presidente.

Processos distribuídos, julgados e pendentes de 1º julgamento

Período: Janeiro a Julho de 2012



Fontes: Secretaria Judiciária; NUPRE; Coordenadorias: Corte Especial, Seções e Turmas; Gabinetes de Ministros; Sistema Justiça.

Notas: Total de distribuídos: 178.744

Total de julgados: 151.848

Total de pendentes: 26.896

Nos processos julgados não estão incluídos os Agravos Regimentais e os Embargos de Declaração, em número de 42.413 feitos.

O número negativo nos meses de fevereiro, abril, maio e junho são decorrentes de processos distribuídos no(s) mês(es) e/ou ano(s) anterior(es) e que foram julgados nos citados meses.

Processos registrados - Competência do Ministro Presidente - 2012

Classes de Feitos Meses	Ag	AG/RE	AREsp	AG/RMS	APn	CC	CR	EAg	EREsp	Exe SEC	Ex Susp	HC	IF	MC	MS	Pet	Prc	Rcl	REsp	Rp	Rpv	RvC	SE	SLS	SS	Total
Janeiro	23		242				66					55							319			28	88	16	6	843
Fevereiro	190		515				107					53		4					240			19	122	14	7	1.271
Março	190		276				75					56				2		1	256			18	138	17	7	1.036
Abril	115		75				62					99		1		1		2	425			21	145	13	6	965
Maiο	49		162				72					84				2	1		94			25	163	18	9	679
Junho	15		127				120					71		3			55	2	46		3	20	105	20	11	598
Julho	27		179				102					78		1				2	77			23	147	19	8	663
Agosto																										
Setembro																										
Outubro																										
Novembro																										
Dezembro																										
Total	609		1.576				604					496		9		5	56	7	1.457		3	154	908	117	54	6.055

Execução judicial - Processos registrados (IN 02/05) - Janeiro a Julho de 2012

Processos Ministros	AR	EAR	Emb ExeAr	Emb ExeMC	Emb ExeMS	Exe AR	ExeMC	ExeMS	ExeSEC	MC	MS	Pet	Rcl	Total
Presidente do STJ														
Presidente da 1ª Seção			1		3	4		5			1			14
Presidente da 2ª Seção	1	1				5								7
Presidente da 3ª Seção					37	2		8			2			49
Total	1	1	1		40	11	13	13			3			70

Fontes: Secretaria Judiciária; Sistema Justiça.

Decisões e despachos - Ministros Presidente e Vice-Presidente - 2012

(Continua)

Classes de Feitos Meses	Ag	AIA	AG/Re	ARE	AgRg	AREsp	APn	AR	CC	CR	EAg	EAREsp	EDcl	Emb Exe	EREsp	Exe	Ex Susp	Ex Verd	HC	HD	IF	IJ
Janeiro	Presidente	83				9	350	1	11	49	31	7	2	141		10			2.104	1		
	Vice Presidente																					
Fevereiro	Presidente	295			1	23	479	3	14	3	407		125		2	1			112		1	
	Vice Presidente	25	1	7	120	14	2					3	1	29	5				4			
Março	Presidente	368			1	26	607	1	10	10	500	3	7	68		15	2	1	112			
	Vice Presidente	13		14	144	22	3	3		1		2		23	5							
Abril	Presidente	238		1	4	15	203	1	6	1	293	1		13		1	1	1	91			
	Vice Presidente	3		5	81	212			1			1		159	3				6			
Maio	Presidente	288		1	1	98	202		3	4	400	15	40	73		26	2	1	106			
	Vice Presidente	101		10	33	93	2	1				4	12	89	12							
Junho	Presidente	104			3	86	190		5	9	464	6	8	118		6	1	1	81			1
	Vice Presidente	3		6	190	226		4	1			1	14	126	11				1			
Julho	Presidente	48				8	57		14	92		2	7	12		2			2.945	2		
	Vice Presidente													1								
Agosto	Presidente																					
	Vice Presidente																					
Setembro	Presidente																					
	Vice Presidente																					
Outubro	Presidente																					
	Vice Presidente																					
Novembro	Presidente																					
	Vice Presidente																					
Dezembro	Presidente																					
	Vice Presidente																					
Total	Presidente	1.424		2	10	265	2.088	6	63	168	2.095	34	64	550		62	7	4	5.551	3	2	
	Vice Presidente	145	1	42	568	567	7	8	2	1		11	27	427		36			11			
	Total Geral	1.569	1	44	578	832	2.095	14	65	169	2.095	45	91	977		98	7	4	5.562	3	2	

Decisões e despachos - Ministros Presidente e Vice-Presidente - 2012

(Conclusão)

Classes de Feitos Meses	INQ	MC	MI	MS	Pet	Prc	Rcl	RE	REsp	RHC	RMS	RO	RP	RPV	RvCr	Sd	SE	SEC	SLS	SS	Total	
Janeiro	Presidente	2	78		78	30	189		19	4	5				32		177		17	13	3.443	
	Vice Presidente																					
Fevereiro	Presidente		31		109	3	9	3	223	3	5			1	14		741		28	10	2.646	
	Vice Presidente	1	1		4	1		702	111		1	49	1								1.082	
Março	Presidente		18		55	6	16	10	321	3	1				21		711		30	10	2.933	
	Vice Presidente				4	1		5	1.488	27		3	50						4		1.812	
Abril	Presidente		15		35	3	50	10	6	697	4	1		1	20		769	1	24	7	2.513	
	Vice Presidente		8		25	1		5	3.303	17			27						1	1	1	3.860
Maio	Presidente		21		67	6	3	9	8	385	2	1	1	1	26		873	1	22	10	2.696	
	Vice Presidente		1		4				3.186	4		3	47								3.602	
Junho	Presidente		12		90	4		7	10	133		1	1		20		684	2	22	14	2.083	
	Vice Presidente		8	1	17	3		4	667	2		14	40	1		1		1			1.342	
Julho	Presidente	2	131		127	35		257		238		1			23	1	160	1	24	14	4.203	
	Vice Presidente								4												5	
Agosto	Presidente																					
	Vice Presidente																					
Setembro	Presidente																					
	Vice Presidente																					
Outubro	Presidente																					
	Vice Presidente																					
Novembro	Presidente																					
	Vice Presidente																					
Dezembro	Presidente																					
	Vice Presidente																					
Total	Presidente	4	306		561	87	53	497	37	2.016	16	15	2		3	156	1	4.115	5	167	78	20.517
	Vice Presidente	1	18	1	54	6		14	9.350	161		21	213	2		1		6	1	1	11.703	
	Total Geral	5	324	1	615	93	53	511	9.387	2.177	16	36	215	2	3	156	2	4.115	11	168	79	32.220

Fontes: Assessoria Especial da Presidência; NUPRE; CREX; Sistema Justiça.

Total de decisões: 19.260.

Total de despachos: 12.960.

Cartas de Sentença extraídas: 784.

No total está computada 1 (uma) decisão do Ministro Cesar Asfor Rocha no exercício da Vice-Presidência

Processos recebidos com respectiva procedência - Janeiro a Julho de 2012

Tribunal de Justiça do Estado de São Paulo	36.802	Justiça Federal 1ª Instância Mato Grosso do Sul	16
Tribunal de Justiça do Estado do Rio Grande do Sul	16.583	Justiça do Trabalho 1ª Instância Ceará	15
Tribunal de Justiça do Estado do Rio de Janeiro	11.387	Justiça do Trabalho 1ª Instância Paraná	15
Tribunal de Justiça do Estado de Minas Gerais	11.188	Justiça Estadual 1ª Instância Amazonas	14
Tribunal Regional Federal da 4ª Região	7.583	Justiça Estadual 1ª Instância em Alagoas	14
Tribunal Regional Federal da 1ª Região	6.531	Justiça Federal 1ª Instância Mato Grosso	14
Tribunal de Justiça do Distrito Federal e Territórios	6.511	Turma Recursal Especial Criminal	14
Tribunal Regional Federal da 5ª Região	5.925	Justiça Estadual 1ª Instância no Piauí	13
Tribunal de Justiça do Estado de Santa Catarina	5.913	Justiça Federal de 1ª Instância no Pará	13
Tribunal de Justiça do Estado do Paraná	5.016	Justiça Estadual 1ª Instância em Sergipe	12
Tribunal de Justiça do Estado do Mato Grosso do Sul	4.193	Justiça Federal 1ª Instância no Amazonas	12
Tribunal Regional Federal da 2ª Região	4.144	Justiça Federal de 1ª Instância no Espírito Santo	12
Superior Tribunal de Justiça	3.013	Justiça Trabalho 1ª Instância Mato Grosso	12
Tribunal Regional Federal da 3ª Região	2.084	Justiça Estadual 1ª Instância no Ceará	11
Tribunal de Justiça do Estado de Pernambuco	1.727	Justiça Federal de 1ª Instância em Goiás	11
Tribunal de Justiça do Estado de Goiás	1.630	Justiça Federal 1ª Instância no Maranhão	10
Tribunal de Justiça do Estado do Mato Grosso	1.524	Conselho da Justiça Federal	9
Tribunal de Justiça do Estado da Bahia	1.519	Justiça Estadual 1ª Instância Maranhão	9
Tribunal de Justiça do Estado de Sergipe	1.464	Justiça Federal de 1ª Instância no Ceará	8
Tribunal de Justiça do Estado do Espírito Santo	1.344	Justiça Trabalho 1ª Instância Amazonas	8
Turma Recursal Especial Cível	1.206	Tribunal Regional do Trabalho da 4ª Região - RS	8
Tribunal de Justiça do Rio Grande do Norte	1.150	Justiça do Trabalho 1ª Instância Distrito Federal	7
Justiça Estadual 1ª Instância São Paulo	911	Justiça Estadual 1ª Instância Rondônia	7
Tribunal de Justiça do Estado do Ceará	805	Justiça Federal 1ª Instância na Paraíba	7
Tribunal de Justiça do Estado do Maranhão	766	Justiça Federal 1ª Instância Pernambuco	7
Tribunal de Justiça do Estado do Pará	764	Justiça Federal 1ª Instância Rio Grande do Norte	7
Tribunal de Justiça do Estado da Paraíba	762	Justiça Militar em São Paulo	7
Tribunal de Justiça do Estado do Piauí	695	Tribunal Regional do Trabalho da 15ª Região - Campinas - SP	7
Tribunal de Justiça do Estado do Amazonas	675	Justiça do Trabalho 1ª Instância Sergipe	6
Tribunal de Justiça do Estado do Tocantins	480	Justiça Federal 1ª Instância em Sergipe	6
Tribunal de Justiça do Estado do Acre	478	Justiça do Trabalho 1ª Instância Mato Grosso do Sul	5
Tribunal de Justiça do Estado de Alagoas	476	Justiça do Trabalho 1ª Instância Paraíba	5
Tribunal de Justiça do Estado de Rondônia	409	Justiça Federal 1ª Instância Tocantins	5
Colégio Recursal dos Juizados Especiais de São Paulo	250	Tribunal Regional do Trabalho da 1ª Região - RJ	5
Tribunal de Justiça do Estado do Amapá	248	Juizado Especial Criminal	4
Justiça Federal 1ª Instância São Paulo	204	Justiça Estadual 1ª Instância Tocantins	4
Justiça Estadual 1ª Instância Rio Janeiro	172	Tribunal Regional do Trabalho da 3ª Região - MG	4
Justiça Estadual 1ª Instância Minas Gerais	152	Tribunal Regional do Trabalho da 5ª Região - BA	4
Justiça Estadual 1ª Instância Distrito Federal	129	Tribunal Regional do Trabalho da 9ª Região - PR	4
Justiça do Trabalho 1ª Instância São Paulo	116	Juizado Especial Federal Criminal	3
Tribunal de Justiça do Estado de Roraima	106	Justiça do Trabalho 1ª Instância Goiás	3
Turma de Uniformização de Decisões do JEF	101	Justiça do Trabalho 1ª Instância no Espírito Santo	3
Tribunal de Justiça Militar de São Paulo	100	Justiça Federal 1ª Instância em Alagoas	3
Justiça Estadual 1ª Instância na Paraíba	96	Justiça Federal 1ª Instância no Amapá	3
Justiça Estadual 1ª Instância no Paraná	96	Justiça Federal de 1ª Instância Roraima	3
Juizado Especial Cível	85	Tribunal Regional do Trabalho da 6ª Região - PE	3
Justiça Federal 1ª Instância Minas Gerais	73	Tribunal Regional Eleitoral do Estado do Mato Grosso	3
Justiça Estadual 1ª Instância em Goiás	71	Justiça do Trabalho 1ª Instância no Pará	2
Justiça do Trabalho 1ª Instância Bahia	68	Justiça do Trabalho 1ª Instância Tocantins	2
Justiça Estadual 1ª Instância Santa Catarina	68	Justiça Eleitoral em São Paulo	2
Justiça Federal 1ª Instância no Paraná	67	Justiça Estadual 1ª Instância em Roraima	2
Justiça Federal 1ª Instância Rio de Janeiro	65	Justiça Federal de 1ª Instância Rondônia	2
Justiça Estadual 1ª Instância Rio Grande do Sul	64	Justiça Militar em Minas Gerais	2
Tribunal Regional do Trabalho da 21ª Região - RN	62	Justiça Militar no Rio de Janeiro	2
Justiça Estadual 1ª Instância Rio Grande do Norte	58	Justiça Trabalho 1ª Instância Rondônia	2
Justiça Estadual 1ª Instância Mato Grosso	57	Tribunal Regional do Trabalho da 10ª Região - DF	2
Turma Recursal Federal Especial Cível	55	Tribunal Regional do Trabalho da 12ª Região - SC	2
Justiça Estadual 1ª Instância na Bahia	54	Tribunal Regional do Trabalho da 17ª Região - ES	2
Justiça Federal 1ª Instância Rio Grande do Sul	50	Tribunal Regional do Trabalho da 7ª Região - CE	2
Juizado Especial Federal Cível	45	Justiça do Trabalho 1ª Instância Alagoas	1
Justiça Estadual 1ª Instância Pernambuco	45	Justiça do Trabalho 1ª Instância Amapá	1
Tribunal de Justiça Militar de Minas Gerais	42	Justiça Eleitoral em Goiás	1
Justiça Federal 1ª Instância Distrito Federal	40	Justiça Eleitoral em Mato Grosso do Sul	1
Justiça Trabalho 1ª Instância Minas Gerais	40	Justiça Eleitoral na Bahia	1
Justiça do Trabalho 1ª Instância Rio de Janeiro	39	Justiça Eleitoral no Ceará	1
Justiça do Trabalho 1ª Instância Rio Grande do Sul	33	Justiça Eleitoral no Espírito Santo	1
Justiça Federal 1ª Instância Santa Catarina	33	Justiça Militar no Pará	1
Justiça Estadual 1ª Instância Mato Grosso do Sul	31	Tribunal Regional do Trabalho da 11ª Região - AM	1
Tribunal Regional do Trabalho da 2ª Região - SP	29	Tribunal Regional do Trabalho da 19ª Região - AL	1
Justiça Trabalho 1ª Instância Pernambuco	27	Tribunal Regional do Trabalho da 20ª Região - SE	1
Justiça Federal de 1ª Instância no Piauí	24	Tribunal Regional do Trabalho da 24ª Região - MS	1
Justiça do Trabalho 1ª Instância Rio Grande do Norte	23	Tribunal Regional do Trabalho da 8ª Região - PA/AP	1
Justiça Federal de 1ª Instância na Bahia	21	Tribunal Regional Eleitoral do Estado de São Paulo	1
Justiça Estadual de 1ª Instância no Espírito Santo	20	Tribunal Regional Eleitoral do Estado do Ceará	1
Justiça do Trabalho 1ª Instância Santa Catarina	19	Tribunal Regional Eleitoral do Estado do Paraná	1
Justiça Estadual 1ª Instância no Acre	18	Turma Recursal Federal Especial Criminal	1
Justiça Militar no Rio Grande do Sul	17	Outros	49
Justiça Trabalho 1ª Instância Maranhão	17		
Justiça Estadual de 1ª Instância no Pará	16	Total	149.369

Processos distribuídos e registrados - Julho de 2012

Relatores	Registrados e distribuídos											Total de Distribuídos e Registrados (A)
	NUPRE	Corte Especial	1a. Seção	2a. Seção	3a. Seção	1a.Turma	2a.Turma	3a.Turma	4a.Turma	5a.Turma	6a.Turma	
Ari Pargendler (1)	663											663
Felix Fischer (2)		7										7
Cesar Asfor Rocha		6	56				714					776
Gilson Dipp		14				19				536		569
Eliana Calmon (4)												
Francisco Falcão		9	55			721						785
Nancy Andrighi		6		32				277				315
Laurita Vaz		11				16				545		572
João Otávio de Noronha (3)		9										9
Teori Albino Zavascki		8	55			728						791
Castro Meira		8					719					727
Arnaldo Esteves Lima		7	53			718						778
Massami Uyeda		11		42				945				998
Humberto Martins		9	57				715					781
Maria Thereza de Assis Moura		9									538	547
Herman Benjamin			60				721					781
Napoleão Nunes Maia Filho			52			719						771
Sidnei Beneti								946				946
Jorge Mussi					10					536		546
Og Fernandes					15						536	551
Luis Felipe Salomão				46					923			969
Mauro Campbell Marques			52				711					763
Benedito Gonçalves			55			721						776
Raul Araújo				51					934			985
Paulo de Tarso Sanseverino				45				945				990
Isabel Gallotti				46					941			987
Antonio Carlos Ferreira				45					940			985
Villas Bôas Cueva				46				972				1018
Sebastião Reis Júnior						14					543	557
Marco Buzzi				48					937			985
Marco Aurélio Bellizze						18				540		558
Presidente da 1ª Seção												
Presidente da 2ª Seção												
Presidente da 3ª Seção												
Adilson Macabu (5)						17				532		549
Alderita Ramos de Oliveira (6)						16					532	548
Ministros aposentados												
Total	663	114	495	401	125	3.607	3.580	4.085	4.675	2.689	2.149	22.583

Processos atribuídos, redistribuídos e baixados por atribuição, redistribuição e cancelamentos - Julho de 2012

Relatores	Atribuição	Redistrib.	Baixa por Atribuição	Baixa por Redistrib.	Cancelamento de distribuição	Total Geral
	(B)	(C)	(D)	(E)	(F)	(A+B+C-(D+E+F))
Ari Pargendler (1)					1	662
Felix Fischer (2)						7
Cesar Asfor Rocha	6	6				788
Gilson Dipp	1	3				573
Eliana Calmon (4)						
Francisco Falcão	1	3				789
Nancy Andrighi		8				323
Laurita Vaz		3				575
João Otávio de Noronha (3)						9
Teori Albino Zavascki		5				796
Castro Meira		4				731
Arnaldo Esteves Lima	1	10				789
Massami Uyeda		4				1002
Humberto Martins		9				790
Maria Thereza de Assis Moura	2	3		1		551
Herman Benjamin	3	5		1		788
Napoleão Nunes Maia Filho	7	8			1	785
Sidnei Beneti		3				949
Jorge Mussi		2				548
Og Fernandes		5				556
Luis Felipe Salomão		5				974
Mauro Campbell Marques	1	15				779
Benedito Gonçalves	2	7				785
Raul Araújo		7				992
Paulo de Tarso Sanseverino		2				992
Isabel Gallotti		4				991
Antonio Carlos Ferreira		5				990
Villas Bôas Cueva	2	9				1029
Sebastião Reis Júnior	2	4				563
Marco Buzzi	3	8				996
Marco Aurélio Bellizze	1	1				560
Presidente da 1ª Seção						
Presidente da 2ª Seção						
Presidente da 3ª Seção						
Adilson Macabu (5)		5				554
Alderita Ramos de Oliveira (6)	6	8				562
Ministros aposentados						
Total	38	161		2	2	22.778

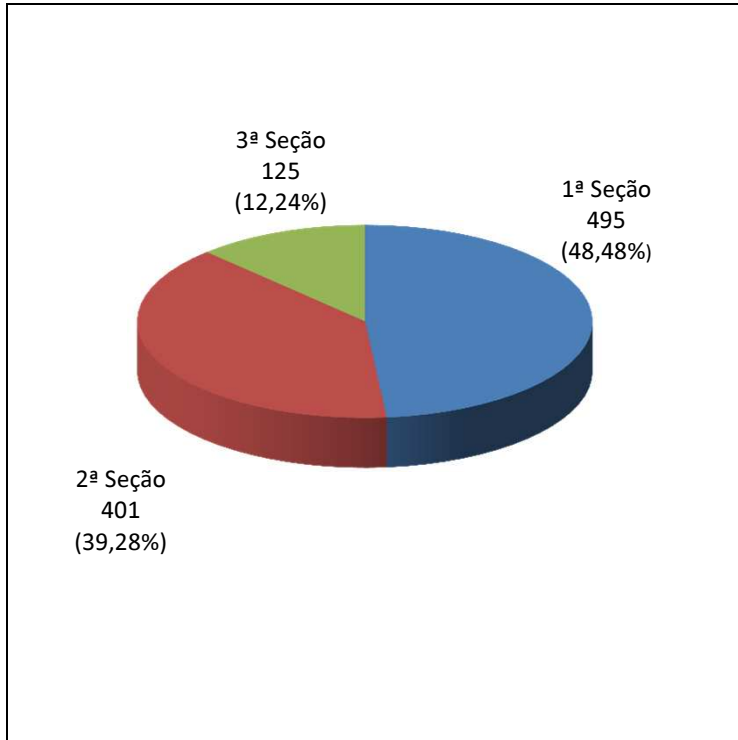
Baixas e cancelamento de processos distribuídos no(s) mês(es) e ou ano(s) anteriores			
Baixa p/Atrib.	Baixa p/Redistr.	Cancelamento	Total
1	50		51
1	2		3
	1		1
	1		1
6			6
	5		5
	9		9
	8		12
	8		8
	1		1
	2		2
	6		6
	3		3
	3		3
	5		5
1	1		2
	6		6
	6		6
	4		4
	2		2
	2	1	3
	4		4
	1		1
	1	1	2
	2		2
	3		3
	1		1
25	21	1	47
38	159	3	200

Fontes: Secretaria Judiciária; Sistema Justiça.

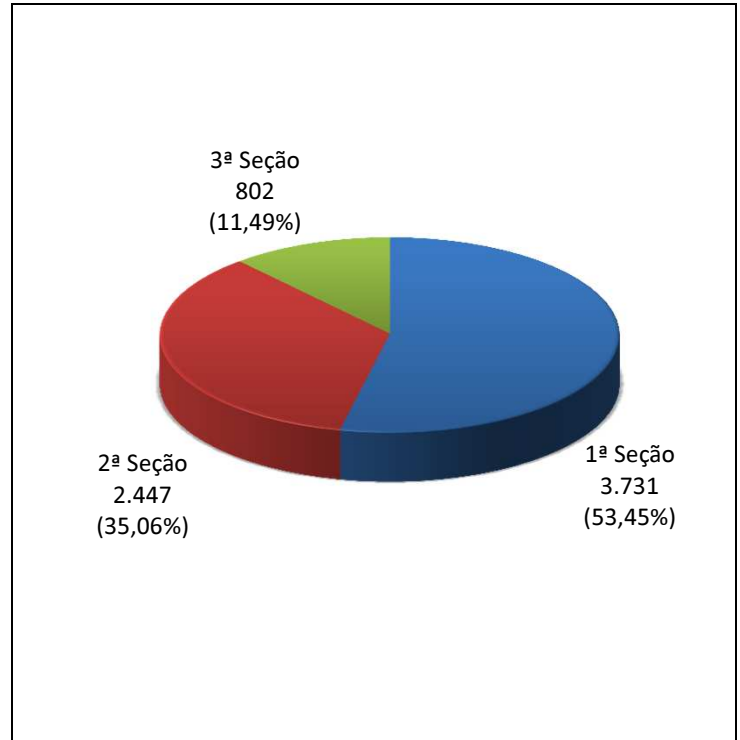
Notas: Nos processos do Ministro Presidente, na Corte Especial, estão computados os processos registrados (exceto AG, AG/RE, AG/RMS, Prc,REsp e RPV)- competência do Ministro Presidente - processados no âmbito do referido Órgão Julgador.

(1) Ministro Presidente. (2) Ministro Vice-Presidente. (3) Corregedor-Geral da Justiça Federal. (4) Ministra Corregedora Nacional de Justiça. (5) Desembargador convocado do TJ/RJ. (6) Desembargadora convocada do TJ/PE.

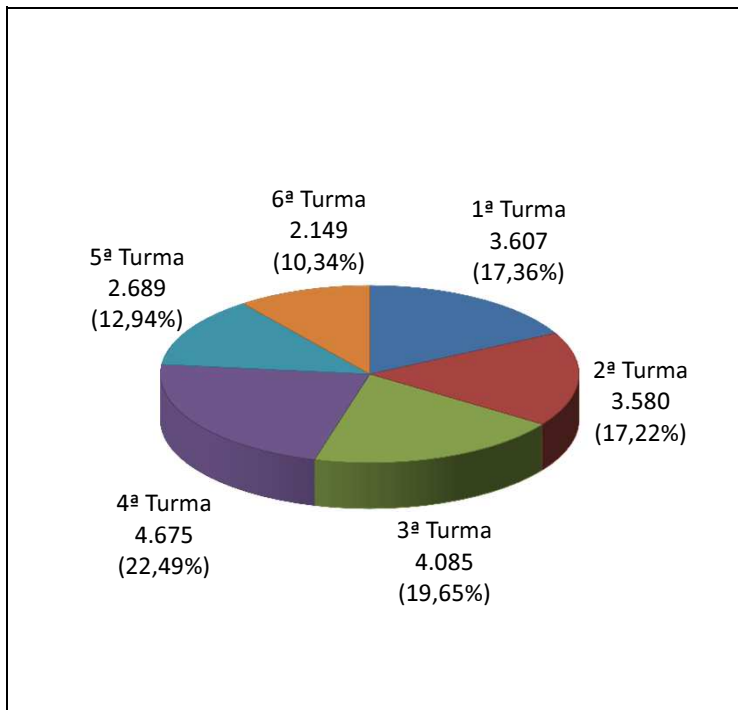
**Processos Distribuídos para as Seções
Julho de 2012**



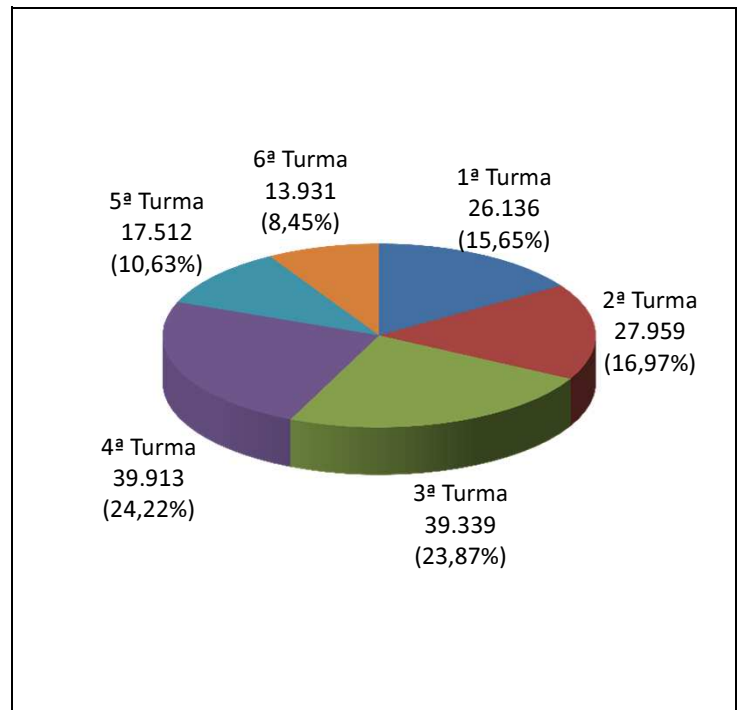
**Processos Distribuídos para as Seções
Janeiro a Julho de 2012**



**Processos Distribuídos para as Turmas
Julho de 2012**



**Processos Distribuídos para as Turmas
Janeiro a Julho de 2012**



Fontes: Secretaria Judiciária; Sistema Justiça.

Processos distribuídos e registrados - Julho de 2012

(Continua)

Classes de Feitos Relatores	AC	Ag	AIA	APn	AR	AREsp	Cat	CC	Com	CR	EAREsp	EAg	EAR	Emb Exe	EREsp	Exe	Ex Imp	Ex Susp	Ex Verd	HC	HD	IDC
Ari Pargendler (1)		27				179				102										78		
Felix Fischer (2)											4	2				1						
Cesar Asfor Rocha		1				454		32			3					3						
Gilson Dipp		2				96		10			6	2				6				332	1	
Eliana Calmon (4)																						
Francisco Falcão		5			1	426		29			6					5						
Nancy Andrihni						222		29			3					4						
Laurita Vaz		1				105		11			4					8				342	1	
João Otávio de Noronha (3)											1					4						
Teori Albino Zavascki					1	447		27			3	2				7						
Castro Meira		1				455					3					3						
Arnaldo Esteves Lima		8				452		28			5					3						
Massami Uyeda		11				779		6			3					5				1		
Humberto Martins		4			1	465		34			4					6						
Maria Thereza de Assis Moura		1				80					5					3				367		
Herman Benjamin		1			1	450		33			1					2						
Napoleão Nunes Maia Filho		5			3	449		24			1					3						
Sidnei Beneti		7				803														4		
Jorge Mussi						78		8												351		
Og Fernandes		2				94		13												346		
Luis Felipe Salomão		9				666		22				1								1		
Mauro Campbell Marques					1	449		28								4						
Benedito Gonçalves		3			1	450		26			1					1						
Raul Araújo		5			1	765		23								2						
Paulo de Tarso Sanseverino		8			1	791		17												2		
Isabel Gallotti		6				807		15			1	1				1				1		
Antonio Carlos Ferreira		9			1	801		19			2									1		
Villas Bôas Cueva		9				719		14												1		
Sebastião Reis Júnior		1				87		12								1				359		
Marco Buzzi		8				805		25			1									1		
Marco Aurélio Bellizze		1				71		14								1				354		
Presidente da 1ª Seção																						
Presidente da 2ª Seção																						
Presidente da 3ª Seção																						
Adilson Macabu (5)		1				86		12			1					1				343		
Alderita Ramos de Oliveira (6)		1				102		12			1									343		
Ministros aposentados																						
Total		137				12.633		523		102	59	8			74					3.227	2	

Processos distribuídos e registrados - Julho de 2012

Conclusão

Classes de Feitos Relatores	IF	IJ	Inq	MC	MI	MS	NC	Pet	Rcl	REsp	RHC	RMS	RO	Rp	RvCr	SD	SE	SEC	SLS	SS	Total	
Ari Pargendler (1)				1					2	77					23		147		19	8	663	
Felix Fischer (2)																					7	
Cesar Asfor Rocha				5		15		5	4	223		30				1					776	
Gilson Dipp				3		2		2	4	73	27	1			1	1					569	
Eliana Calmon (4)																						
Francisco Falcão				3		11		5	8	271		15									785	
Nancy Andrihni			1	3					1	50	1	1									315	
Laurita Vaz				4		1		4	2	62	26	1									572	
João Otávio de Noronha (3)						2		1								1					9	
Teori Albino Zavascki				8		13		6	4	251		22									791	
Castro Meira			1	4				1		234	1	22	1	1							727	
Arnaldo Esteves Lima				2		8		8	9	233		22									778	
Massami Uyeda				4		2			35	144	1	6				1					998	
Humberto Martins				4		6		5	9	216		26				1					781	
Maria Thereza de Assis Moura			1	5				3		56	25	1									547	
Herman Benjamin				2		10		6	8	246		21									781	
Napoleão Nunes Maia Filho				6		7		7	8	229		29									771	
Sidnei Beneti				4						127		1									946	
Jorge Mussi				3		1		7	1	67	26	4									546	
Og Fernandes				5				4	2	52	31	2									551	
Luis Felipe Salomão				6					23	240		1									969	
Mauro Campbell Marques				4		9		3	6	237		22									763	
Benedito Gonçalves				6		12		6	8	231		31									776	
Raul Araújo				6					25	156		2									985	
Paulo de Tarso Sanseverino				3					27	135	3	3									990	
Isabel Gallotti				5		1			27	118	2	2									987	
Antonio Carlos Ferreira				7					23	121		1									985	
Villas Bôas Cueva				4		1			31	236		3									1.018	
Sebastião Reis Júnior				4		1		3		64	22	3									557	
Marco Buzzi				3					22	118		2									985	
Marco Aurélio Bellizze				3		2		3	1	72	34	2									558	
Presidente da 1ª Seção																						
Presidente da 2ª Seção																						
Presidente da 3ª Seção																						
Adilson Macabu (5)				3		1		5	1	66	26	2				1					549	
Alderita Ramos de Oliveira (6)				3		1		4	2	55	24										548	
Ministros aposentados																						
Total			3	123		106		88	293	4.460	251	276	1	1	25	5	147		19	8	22.583	

Fontes: Secretaria Judiciária; Sistema Justiça.

(1) Ministro Presidente. (2) Ministro Vice-Presidente. (3) Corregedor-Geral da Justiça Federal. (4) Ministra Corregedora Nacional de Justiça. (5) Desembargador convocado do TJ/RJ. (6) Desembargadora convocada do TJ/PE.

Processos distribuídos e registrados - Janeiro a Julho de 2012

(Continua)

Relatores	Registrados e distribuídos											Total de Distribuídos e Registrados (A)
	NUPRE	Corte Especial	1a. Seção	2a. Seção	3a. Seção	1a. Turma	2a. Turma	3a. Turma	4a. Turma	5a. Turma	6a. Turma	
Ari Pargendler (1)	5.996											5.996
Felix Fischer (2)		73										73
Cesar Asfor Rocha		65	420					5.592				6.077
Gilson Dipp		80				102				3.502		3.684
Eliana Calmon (4)												
Francisco Falcão		66	422			5.613						6.101
Nancy Andriahi		72		278				7.278				7.628
Laurita Vaz		79				98				3.528		3.705
João Otávio de Noronha (3)		87										87
Teori Albino Zavascki		81	432			5.661						6.174
Castro Meira		77						5.595				5.672
Arnaldo Esteves Lima		75	305			3.660						4.040
Massami Uyeda		75		256					8.016			8.347
Humberto Martins		73	433					5.573				6.079
Maria Thereza de Assis Moura		75									3.489	3.564
Herman Benjamin			425					5.596				6.021
Napoleão Nunes Maia Filho			425			5.567						5.992
Sidnei Beneti									8.010			8.010
Jorge Mussi						93				3.502		3.595
Og Fernandes						81					3.437	3.518
Luis Felipe Salomão				267					8.021			8.288
Mauro Campbell Marques			431					5.603				6.034
Benedito Gonçalves			427			5.635						6.062
Raul Araújo				313					7.929			8.242
Paulo de Tarso Sanseverino				257					7.967			8.224
Isabel Gallotti				263					7.965			8.228
Antonio Carlos Ferreira				240					8.057			8.297
Villas Bôas Cueva				267					8.068			8.335
Sebastião Reis Júnior						90					3.493	3.583
Marco Buzzi				301					7.941			8.242
Marco Aurélio Bellizze						98				3.489		3.587
Presidente da 1ª Seção			11			3						14
Presidente da 2ª Seção				5		2						7
Presidente da 3ª Seção						49						49
Adilson Macabu (5)						96				3.491		3.587
Alderita Ramos de Oliveira (6)						39					1.405	1.444
Ministros aposentados						51					2.107	2.158
Total	5.996	978	3.731	2.447	802	26.136	27.959	39.339	39.913	17.512	13.931	178.744

Processos atribuídos redistribuídos e baixados por atribuição, redistribuição e cancelamentos - Janeiro a Julho de 2012

(Conclusão)

Relatores	Atribuição (B)	Redistrib. (C)	Baixa por Atribuição (D)	Baixa por Redistrib. (E)	Cancelamento de Distribuição (F)	Total Geral (A+B+C+(D+E+F))
Ari Pargendler (1)				643	50	5.303
Felix Fischer (2)		6		7		72
Cesar Asfor Rocha	139	188		32	4	6.368
Gilson Dipp	7	72		4		3.759
Eliana Calmon (4)						
Francisco Falcão	327	209		52	1	6.584
Nancy Andriahi		193		45		7.776
Laurita Vaz	5	72		21	3	3.758
João Otávio de Noronha (3)		1		4	1	83
Teori Albino Zavascki		208		78	4	6.300
Castro Meira	1	178		31		5.820
Arnaldo Esteves Lima	50	162		14	1	4.237
Massami Uyeda	1	183		53		8.478
Humberto Martins	3	193		36	1	6.238
Maria Thereza de Assis Moura	3	102		20	7	3.642
Herman Benjamin	12	171		27		6.177
Napoleão Nunes Maia Filho	168	186		16	1	6.329
Sidnei Beneti		172		67		8.115
Jorge Mussi		90		24	1	3.660
Og Fernandes	6	124		5		3.643
Luis Felipe Salomão	2	187		20		8.457
Mauro Campbell Marques	20	198		53		6.199
Benedito Gonçalves	23	190		39	1	6.235
Raul Araújo	1	183		25		8.401
Paulo de Tarso Sanseverino	1	176		9	1	8.391
Isabel Gallotti	22	184		25	1	8.408
Antonio Carlos Ferreira	10	147		68		8.386
Villas Bôas Cueva	40	192		50	1	8.516
Sebastião Reis Júnior	61	115		23	8	3.728
Marco Buzzi	57	186		23		8.462
Marco Aurélio Bellizze	73	85		9		3.736
Presidente da 1ª Seção						14
Presidente da 2ª Seção						7
Presidente da 3ª Seção					4	45
Adilson Macabu (5)	33	68		7		3.681
Alderita Ramos de Oliveira (6)	8.205	32		5		9.676
Ministros aposentados		66	1	59	1	2.163
Total	9.270	4.519	1	1.598	87	190.847

Baixas e cancelamento de processos distribuídos no(s) mês(es) e ou ano(s) anteriores			
Baixa p/ Atrib. (B)	Baixa p/ Redistrib. (C)	Cancelamento (D)	Total (A+B+C+D)
1	1.296	34	1.331
7	5		12
	29	1	30
	34	1	35
139	2		141
	40		40
	48		48
	64	3	67
71	27		98
	67	3	70
	20		20
18	40	1	59
	83		83
	17		17
5	49	2	56
	22	1	23
73	13	2	88
	53		53
	24	1	25
	13		13
3	53		56
	32	1	33
	57		57
1	29		30
	66		66
1	59	1	61
	81	1	82
	107	1	108
	43	1	44
	47	1	48
	22	1	23
	1		1
8.950	364	2	9.316
9.269	2.921	58	12.248

Fontes: Secretaria Judiciária; Sistema Justiça.

(1) Ministro Presidente. (2) Ministro Vice-Presidente. (3) Corregedor-Geral da Justiça Federal. (4) Ministra Corregedora Nacional de Justiça. (5) Desembargador convocado do TJ/RJ. (6) Desembargadora convocada do TJ/PE a partir de 14/5/2012, convocado do TJ/RJ conforme Portaria 139 de 9/5/2012.

Processos distribuídos e registrados - Janeiro a Julho de 2012

(Continua)

Classes de Feitos Relatores	AC	Ag	AIA	APn	AR	AREsp	Cat	CC	Com	CR	EAREsp	EAg	EAR	Emb Exe	EResp	Exe	Ex Imp	Ex Susp	Ex Verd	HC	HD	IDC
Ari Pargendler (1)		609				1.576				604										496		
Felix Fischer (2)											26	6			29							
Cesar Asfor Rocha		41		1	9	3.691		225			28	13	1		41					4	1	
Gilson Dipp		11		2		695		53			26	11			52					2.073	3	
Eliana Calmon (4)																						
Francisco Falcão		54		1	8	3.685		211			38	9			50					3		
Nancy Andrighi		62		3	3	5.833		151			32	10			33					2		
Laurita Vaz		7				719		49			31	9			60					2.157	1	
João Otávio de Noronha (3)				1				1		1	21	9			29					1		
Teori Albino Zavascki		52		1	9	3.672		228			37	14			59					1		
Castro Meira		42			1	3.644					31	6			26					3		
Arnaldo Esteves Lima		28	1		4	2.397		177			25	10			52						1	
Massami Uyeda		65			4	6.550		78			24	10			38					7		
Humberto Martins		42			11	3.653		219			45	9			45					4		
Maria Thereza de Assis Moura		11				670		1			29	7			27					2.134		
Herman Benjamin		43			8	3.710		229			6	7			23					1	1	
Napoleão Nunes Maia Filho		39			10	3.795	1	216			16	7			30					2		
Sidnei Beneti		60				6.569														9		
Jorge Mussi		6				674		52							23					2.085	1	
Og Fernandes		6				688	1	55			4	2			6					2.072		
Luis Felipe Salomão		69			2	6.191		107			3	4			13					6		
Mauro Campbell Marques		47			11	3.674	1	224			14	7			30					2		
Benedito Gonçalves		49			6	3.792		208			11	9			26					1		
Raul Araújo		65			5	6.369		134			5	4			8					5		
Paulo de Tarso Sanseverino		61			5	6.502		87			3	1			4					8		
Isabel Gallotti		67			9	6.505		86			5	9			6					7		
Antonio Carlos Ferreira		89			3	6.678		80			8	3			6					12		
Villas Bôas Cueva		79			4	6.439		92				4			6					2		
Sebastião Reis Júnior		13				673		61			2	1			9					2.175	1	
Marco Buzzi		80			3	6.512		138			6	1			9			1		4		
Marco Aurélio Bellizze		8				652		66			3				21					2.147		
Presidente da 1ª Seção														4		9						
Presidente da 2ª Seção					1								1			5						
Presidente da 3ª Seção														37		10						
Adilson Macabu (5)		11				672		54			7	2			22					2.105		
Alderita Ramos de Oliveira (6)		2				286		24			3				6					811	1	
Ministros aposentados		6				428		35			3				6					1.260	2	
Total		1.824	1	9	116	107.594	3	3.341		605	492	184	2	41	795	24		1		19.599	12	

Processos distribuídos e registrados - Janeiro a Julho de 2012

(Conclusão)

Classes de Feitos Relatores	IF	IJ	Inq	MC	MI	MS	NC	Pet	Rcl	REsp	RHC	RMS	RO	Rp	RvCr	SD	SE	SEC	SLS	SS	Total	
Ari Pargendler (1)				9				5	7	1.457					154		908		117	54	5.996	
Felix Fischer (2)			1		1	7		1											2		73	
Cesar Asfor Rocha		1	5	36	19	64		20	48	1.642		182				1		4			6.077	
Gilson Dipp			1	10		10		20	16	483	193	20			1	2		2			3.684	
Eliana Calmon (4)																						
Francisco Falcão				22		91		19	60	1.684		164		1		1					6.101	
Nancy Andrighi			2	44		11		7	100	1.320	2	12						1			7.628	
Laurita Vaz			4	15		6		19	12	420	168	25			1	1			1		3.705	
João Otávio de Noronha (3)			3			6		8	1					1		4			1		87	
Teori Albino Zavascki			1	32		81		20	58	1.737	1	166				2			3		6.174	
Castro Meira			2	38		4		5		1.679	2	182	1	1		3		2			5.672	
Arnaldo Esteves Lima				21	1	50		22	30	1.062	1	149	2	2		2			3		4.040	
Massami Uyeda		1	40		1	8		2	155	1.340	3	16	1			1		3			8.347	
Humberto Martins			1	31		76		19	67	1.685		163				5		4			6.079	
Maria Thereza de Assis Moura			4	16		3		22		442	181	15						2			3.564	
Herman Benjamin				21		86		17	54	1.651		164									6.021	
Napoleão Nunes Maia Filho				36		78		17	49	1.526		170									5.992	
Sidnei Beneti				36				1		1.318	7	9	1								8.010	
Jorge Mussi				15		9		31	5	472	195	24				3					3.595	
Og Fernandes				15		1		24	10	431	189	12				2					3.518	
Luis Felipe Salomão				51		6		2	131	1.689	2	12									8.288	
Mauro Campbell Marques				31		81		11	51	1.675		174	1								6.034	
Benedito Gonçalves				37		87		21	59	1.589		167									6.062	
Raul Araújo				39		6		1	150	1.441	1	9									8.242	
Paulo de Tarso Sanseverino				44		1		2	154	1.334	5	13									8.224	
Isabel Gallotti				41		7		3	140	1.318	4	19	2								8.228	
Antonio Carlos Ferreira				39		3		2	133	1.229	1	11									8.297	
Villas Bôas Cueva				40		6		1	152	1.492	3	14	1								8.335	
Sebastião Reis Júnior				13		4		22	7	418	163	18				3					3.583	
Marco Buzzi				41		2		4	139	1.281	4	16	1								8.242	
Marco Aurélio Bellizze				16		2		19	6	430	203	14									3.587	
Presidente da 1ª Seção						1															14	
Presidente da 2ª Seção																					7	
Presidente da 3ª Seção						2															49	
Adilson Macabu (5)				12		3		26	6	444	204	17				2					3.587	
Alderita Ramos de Oliveira (6)				7		1		8	2	212	74	5				2					1.444	
Ministros aposentados				5		2		12		266	120	11				2					2.158	
Total		1	25	853	22	805		413	1.802	35.167	1.726	1.973	10	5	170	22	908	28	117	54	178.744	

Fontes: Secretaria Judiciária; Sistema Justiça.

(1) Ministro Presidente. (2) Ministro Vice-Presidente. (3) Corregedor-Geral da Justiça Federal. (4) Ministra Corregedora Nacional de Justiça. (5) Desembargador convocado do TJ/RJ. (6) Desembargadora convocada do TJ/PE a partir de 14/5/2012 conforme Portaria 139 de 9/5/2012.

Decisões colegiadas e monocráticas - Julho de 2012

(Continua)

Relatores	Decisões Colegiadas										
	Corte Especial	1a. Seção	2a. Seção	3a. Seção	1a.Turma	2a.Turma	3a.Turma	4a.Turma	5a.Turma	6a.Turma	Total (A)
Ari Pargendler (1)											
Felix Fischer (2)											
Cesar Asfor Rocha											
Gilson Dipp											
Eliana Calmon (4)											
Francisco Falcão											
Nancy Andrighi											
Laurita Vaz											
João Otávio de Noronha (3)											
Teori Albino Zavascki											
Castro Meira											
Arnaldo Esteves Lima											
Massami Uyeda											
Humberto Martins											
Maria Thereza de Assis Moura											
Herman Benjamin											
Napoleão Nunes Maia Filho											
Sidnei Beneti											
Jorge Mussi											
Og Fernandes											
Luis Felipe Salomão											
Mauro Campbell Marques											
Benedito Gonçalves											
Raul Araújo											
Paulo de Tarso Sanseverino											
Isabel Gallotti											
Antonio Carlos Ferreira											
Villas Bôas Cueva											
Sebastião Reis Júnior											
Marco Buzzi											
Marco Aurélio Bellizze											
Presidente da 1ª Seção											
Presidente da 2ª Seção											
Presidente da 3ª Seção											
Adilson Macabu (5)											
Alderita Ramos de Oliveira (6)											
Ministros aposentados											
Total											

Decisões colegiadas e monocráticas - Julho de 2012

(Conclusão)

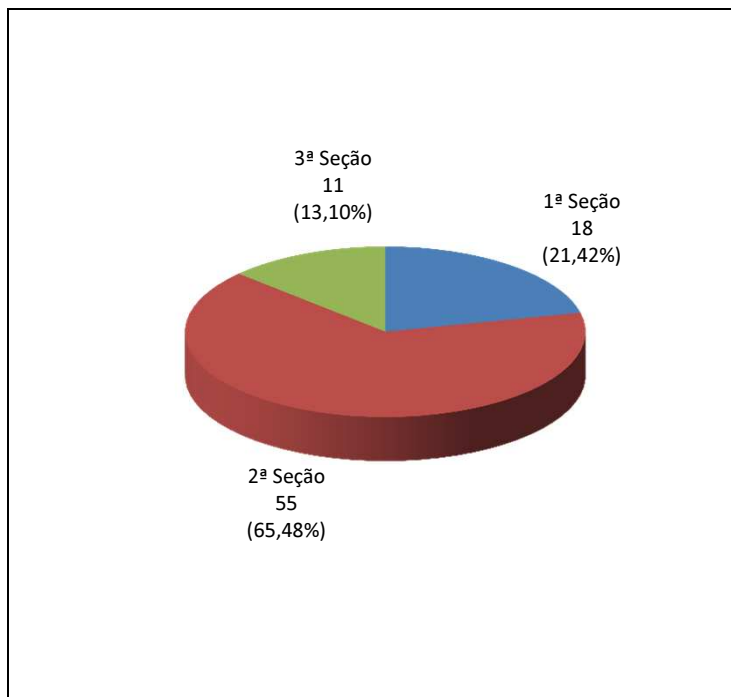
Relatores	Decisões Monocráticas (7)	Subtotal	Liminares	Embargos	Total Geral
	(B)	C = (A+B)	(D)	(E)	F = (C+D+E)
Ari Pargendler (1)	713	713	2.227		2.940
Felix Fischer (2)					
Cesar Asfor Rocha					
Gilson Dipp					
Eliana Calmon (4)					
Francisco Falcão					
Nancy Andrighi					
Laurita Vaz					
João Otávio de Noronha (3)					
Teori Albino Zavascki					
Castro Meira					
Arnaldo Esteves Lima					
Massami Uyeda					
Humberto Martins					
Maria Thereza de Assis Moura					
Herman Benjamin					
Napoleão Nunes Maia Filho					
Sidnei Beneti					
Jorge Mussi					
Og Fernandes					
Luis Felipe Salomão					
Mauro Campbell Marques					
Benedito Gonçalves					
Raul Araújo					
Paulo de Tarso Sanseverino					
Isabel Gallotti					
Antonio Carlos Ferreira					
Villas Bôas Cueva					
Sebastião Reis Júnior					
Marco Buzzi					
Marco Aurélio Bellizze					
Presidente da 1ª Seção					
Presidente da 2ª Seção					
Presidente da 3ª Seção					
Adilson Macabu (5)					
Alderita Ramos de Oliveira (6)					
Ministros aposentados					
Total	713	713	2.227		2.940

Fontes: NUPRE; Coordenadorias: Corte Especial, Seções e Turmas; Gabinetes de Ministros; Sistema Justiça.

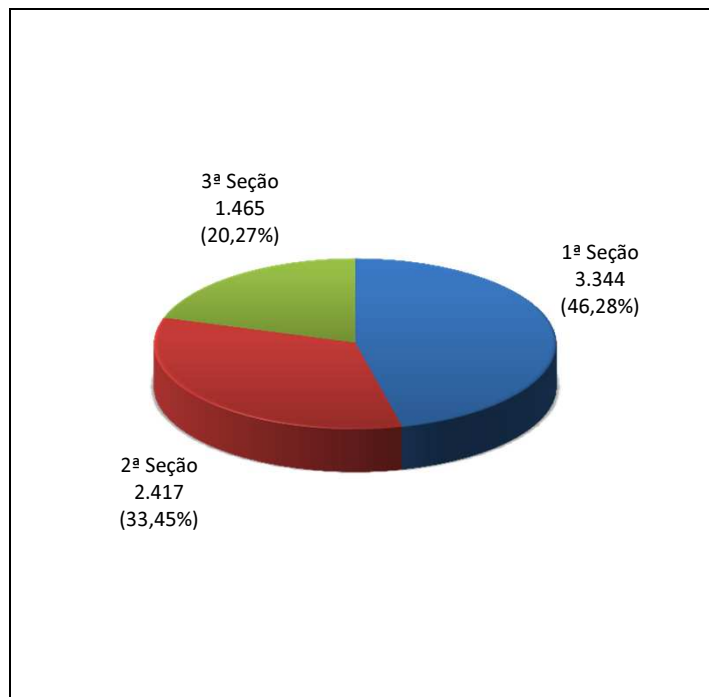
Nota: Nos processos do Ministro Presidente estão incluídos os feitos de sua competência e as decisões decorrentes do disposto no art. 21, inciso XIII, letra "c" do RISTJ.

(1) Ministro Presidente. (2) Ministro Vice-Presidente. (3) Corregedor-Geral da Justiça Federal. (4) Ministra Corregedora Nacional de Justiça. (5) Desembargador convocado do TJ/RJ. (6) Desembargadora convocada do TJ/PE. (7) Decisões terminativas: art. 34, incisos VII, IX, XI, XVI, XVII, XVIII do RISTJ; art. 38 da Lei nº 8.038/90.

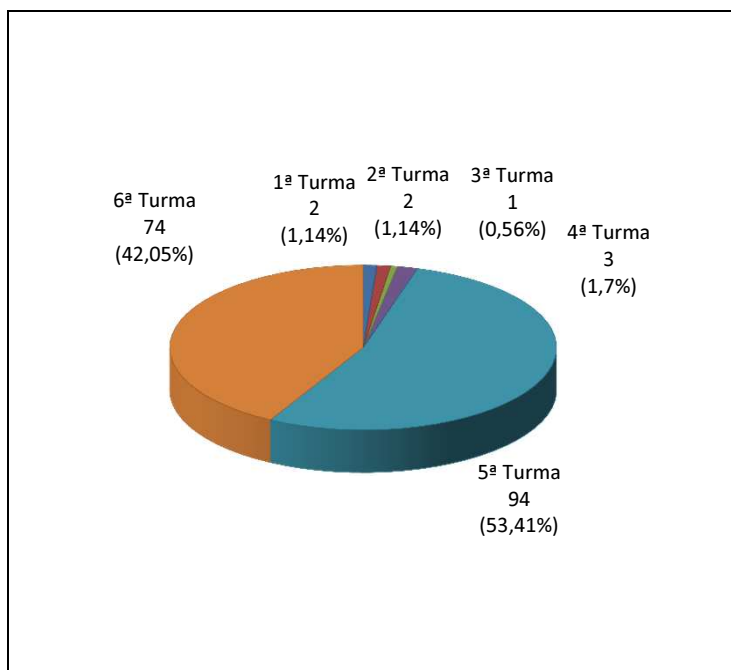
**Processos Julgados nas Seções
Julho de 2012**



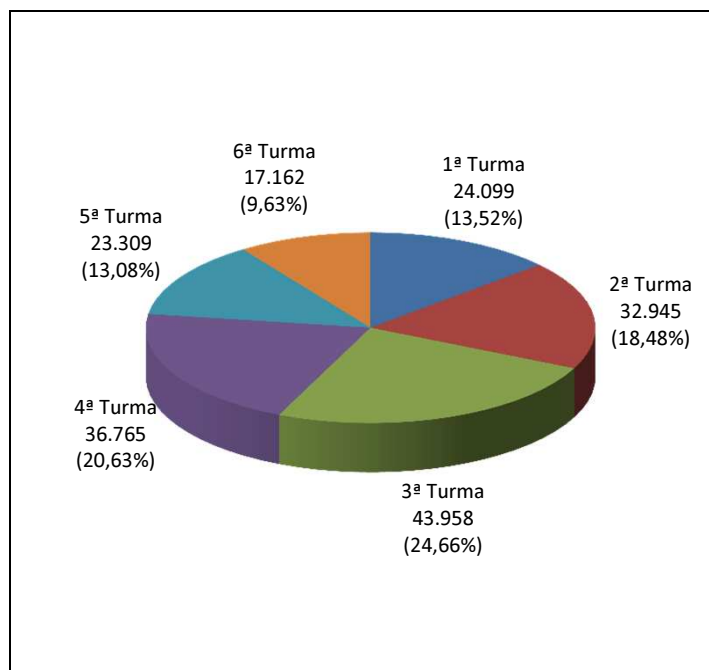
**Processos Julgados nas Seções
Janeiro a Julho de 2012**



**Processos Julgados nas Turmas
Julho de 2012**



**Processos Julgados nas Turmas
Janeiro a Julho de 2012**



Fontes: NUPRE; Coordenadorias: Corte Especial, Seções e Turmas; Gabinetes de Ministros; Sistema Justiça.

Nota: Estão incluídos os processos julgados em sessão e os decididos monocraticamente.

Decisões colegiadas e monocráticas (7) no mês de Julho de 2012

(Continua)

Classes de Feitos	Relatores	Ag	AIA	APn	AR	AREsp	CAI	CC	Com	CR	EAREsp	EAg	EAR	Emb Exe	EREsp	Ex Imp	Ex Susp	Ex Verd	Exe	HC	HD	IDC	IF	IJ	Inq	MC	MI
	Ari Pargendler (1)	35			3	44		4			7	1			2					231							9
	Felix Fischer (2)																										
	Cesar Asfor Rocha																										
	Gilson Dipp																										
	Eliana Calmon (4)																										
	Francisco Falcão																										
	Nancy Andriahi																										
	Laurita Vaz																										
	João Otávio de Noronha (3)																										
	Teori Albino Zavascki																										
	Castro Meira																										
	Arnaldo Esteves Lima																										
	Massami Uyeda																										
	Humberto Martins																										
	Maria Thereza de Assis Moura																										
	Herman Benjamin																										
	Napoleão Nunes Maia Filho																										
	Sidnei Beneti																										
	Jorge Mussi																										
	Og Fernandes																										
	Luis Felipe Salomão																										
	Mauro Campbell Marques																										
	Benedito Gonçalves																										
	Raul Araújo																										
	Paulo de Tarso Sanseverino																										
	Isabel Gallotti																										
	Antonio Carlos Ferreira																										
	Villas Bóas Cueva																										
	Sebastião Reis Júnior																										
	Marco Buzzi																										
	Marco Aurélio Bellizze																										
	Presidente da 1ª Seção																										
	Presidente da 2ª Seção																										
	Presidente da 3ª Seção																										
	Adilson Macabu (5)																										
	Alderita Ramos de Oliveira (6)																										
	Ministros aposentados																										
	Total	35			3	44		4			7	1			2					231							9

Decisões colegiadas e monocráticas (7) no mês de Julho de 2012

(Conclusão)

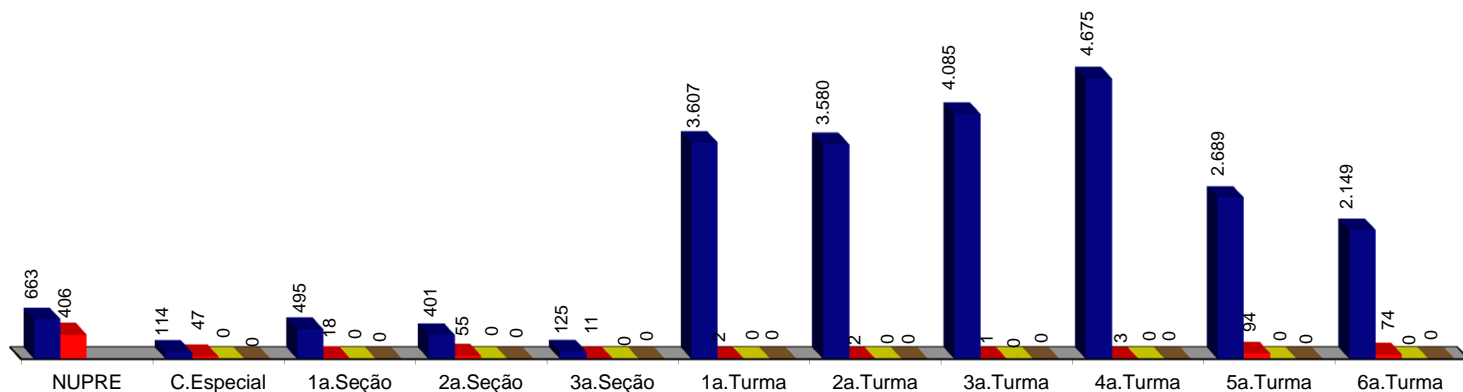
Classes de Feitos	Relatores	MS	NC	Pet	Prc	Rcl	REsp	RHC	RMS	RO	Rp	RvCr	SD	SE	SEC	SLS	SS	Subtotal (s/AgRg e EDcl)	AgRg	EDcl	Subtotal (c/AgRg e EDcl)	Liminares	Embargos Admitidos	Total	
	Ari Pargendler (1)	24		4		65	214		1			22				19	11	703	2	8	713	2.227		2.940	
	Felix Fischer (2)																								
	Cesar Asfor Rocha																								
	Gilson Dipp																								
	Eliana Calmon (4)																								
	Francisco Falcão																								
	Nancy Andriahi																								
	Laurita Vaz																								
	João Otávio de Noronha (3)																								
	Teori Albino Zavascki																								
	Castro Meira																								
	Arnaldo Esteves Lima																								
	Massami Uyeda																								
	Humberto Martins																								
	Maria Thereza de Assis Moura																								
	Herman Benjamin																								
	Napoleão Nunes Maia Filho																								
	Sidnei Beneti																								
	Jorge Mussi																								
	Og Fernandes																								
	Luis Felipe Salomão																								
	Mauro Campbell Marques																								
	Benedito Gonçalves																								
	Raul Araújo																								
	Paulo de Tarso Sanseverino																								
	Isabel Gallotti																								
	Antonio Carlos Ferreira																								
	Villas Bóas Cueva																								
	Sebastião Reis Júnior																								
	Marco Buzzi																								
	Marco Aurélio Bellizze																								
	Presidente da 1ª Seção																								
	Presidente da 2ª Seção																								
	Presidente da 3ª Seção																								
	Adilson Macabu (5)																								
	Alderita Ramos de Oliveira (6)																								
	Ministros aposentados																								
	Total	24		4		65	214		1			22				19	11	703	2	8	713	2.227		2.940	

Fontes: NUPRE; Coordenadorias: Corte Especial, Seções e Turmas; Gabinetes de Ministros; Sistema Justiça.

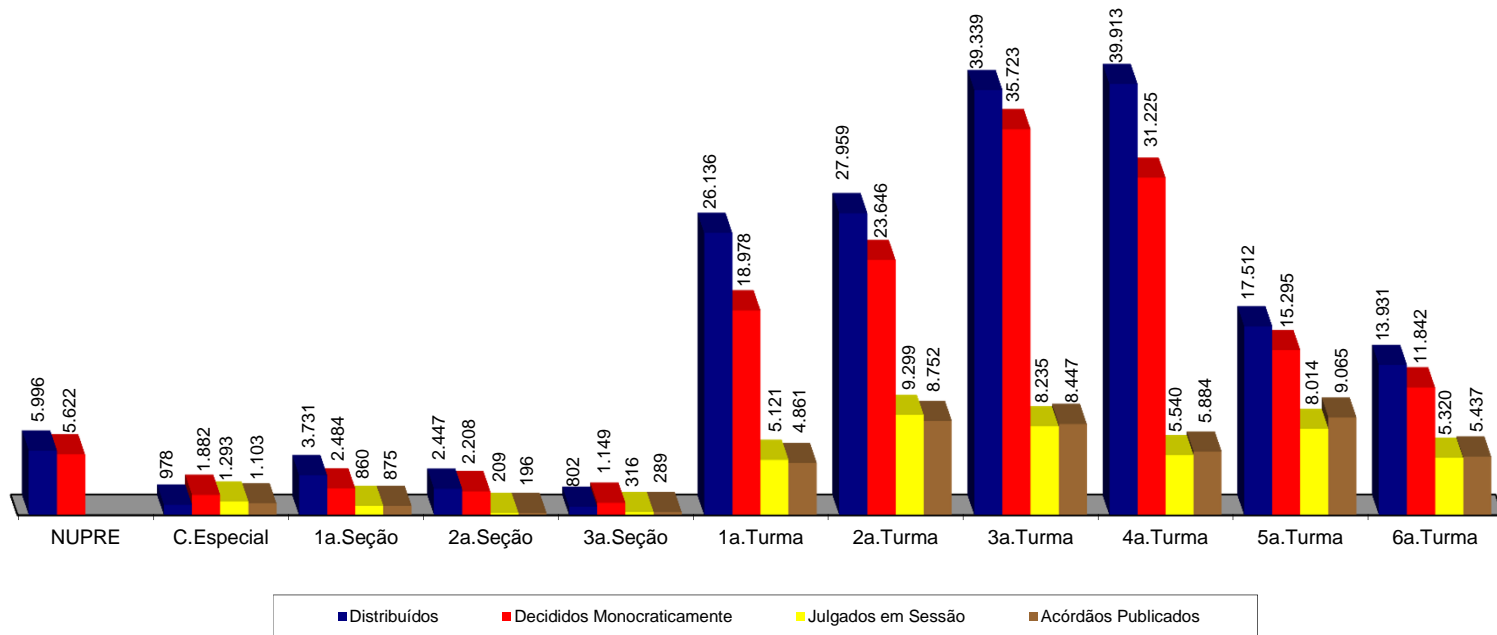
Nota: Nos processos do Ministro Presidente estão incluídos os feitos

Processos registrados, distribuídos, julgados e acórdãos publicados

Julho de 2012



Janeiro a Julho de 2012



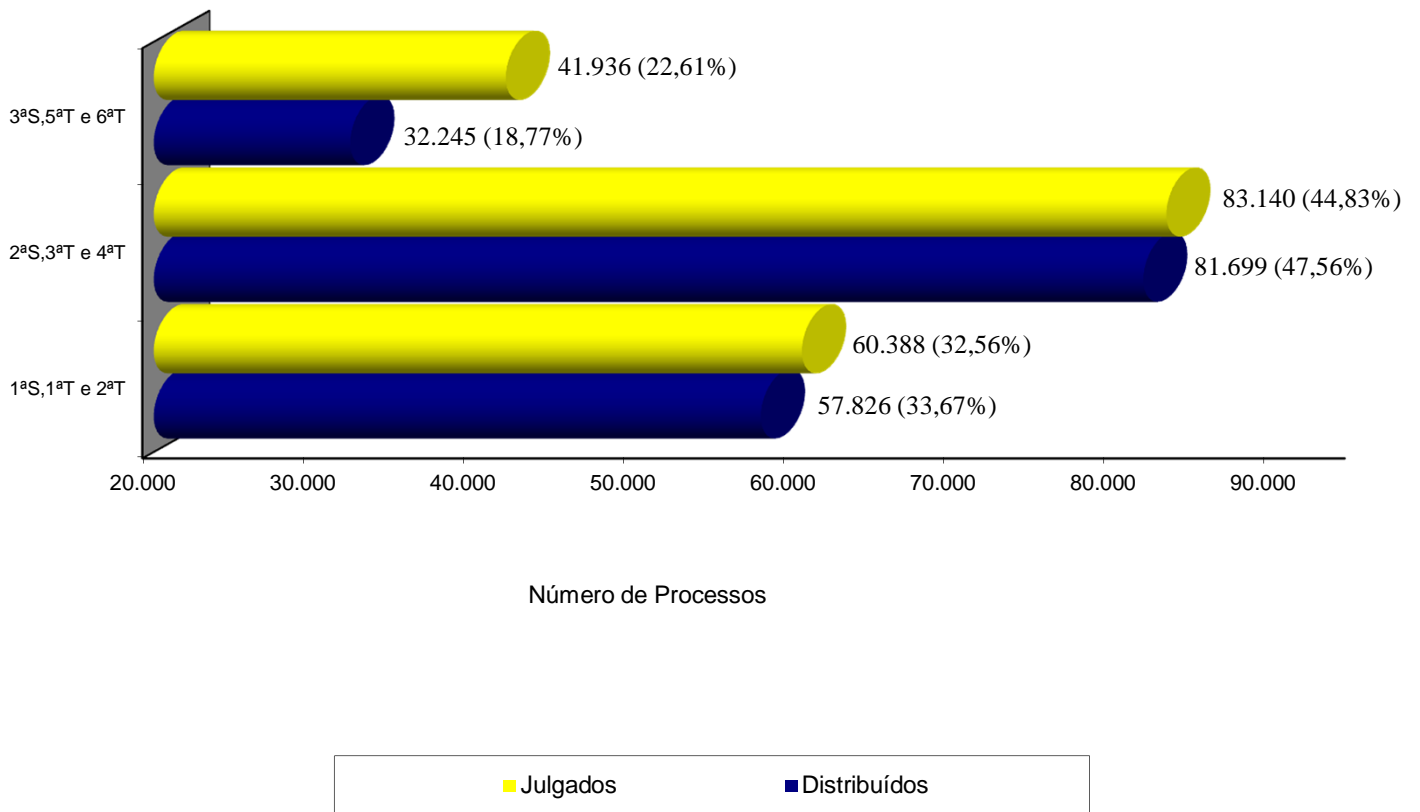
Fontes: Secretaria Judiciária; NUPRE; Coordenadorias: Corte Especial, Seções e Turmas; Gabinetes de Ministros; Sistema Justiça.

Nota: Nos processos da Corte Especial estão incluídos os processos distribuídos e decididos monocraticamente referentes a processos registrados (exceto os AG, AG/RE, AG/RHC, Prc, REsp e RPV) - competência do Ministro Presidente - processados no âmbito do referido Órgão Julgador.

Nos processos julgados estão incluídos 2 agravos regimentais e 8 embargos de declaração, totalizando 10 feitos no mês e 30.072 agravos regimentais e 12.341 embargos de declaração, totalizando 42.413 feitos no ano.

Os dados do NUPRE são referentes a processos registrados.

Processos distribuídos e julgados nas Seções e respectivas Turmas
Período: 1/1/2012 a 31/7/2012



Fontes: Secretaria Judiciária; Coordenadorias: Seções e Turmas; Gabinetes de Ministros; Sistema Justiça.

Notas: Computados processos distribuídos no(s) mês(es) e/ou ano(s) anterior(es).

Estão incluídos os processos decididos monocraticamente.

Nos processos julgados estão incluídos os Agravos Regimentais e os Embargos de Declaração.

Decisões colegiadas e monocráticas - Janeiro a Julho de 2012

(Continua)

Relatores	Decisões Colegiadas										
	Corte Especial	1a. Seção	2a. Seção	3a. Seção	1a. Turma	2a. Turma	3a. Turma	4a. Turma	5a. Turma	6a. Turma	Total (A)
Ari Pargendler (1)	133										133
Felix Fischer (2)	755										755
Cesar Asfor Rocha	27	119				2.127					2.273
Gilson Dipp	10			15					1.354		1.379
Eliana Calmon (4)	1					6					7
Francisco Falcão	21	12			252						285
Nancy Andriahi	25		38				2.162				2.225
Laurita Vaz	56			37					1.835		1.928
João Otávio de Noronha (3)	70		1					3			74
Teori Albino Zavascki	31	83			1.828						1.942
Castro Meira	49	70				1.516					1.635
Arnaldo Esteves Lima	16	70			678						764
Massami Uyeda	27		21				1.325				1.373
Humberto Martins	28	105				1.804					1.937
Maria Thereza de Assis Moura	40			8						1.927	1.975
Herman Benjamin		104				1.797					1.901
Napoléão Nunes Maia Filho		59		1	649				3		712
Sidnei Beneti			23				2.234				2.257
Jorge Mussi				19					1.235		1.254
Og Fernandes				64						1.317	1.381
Luis Felipe Salomão	1		31					1.649			1.681
Mauro Campbell Marques		138				2.049					2.187
Benedito Gonçalves		97			1.714						1.811
Raul Araújo	2		15					1.257			1.274
Paulo de Tarso Sanseverino			18				1.500				1.518
Isabel Gallotti			21					1.431			1.452
Antonio Carlos Ferreira			3					521			524
Villas Bôas Cueva			23				1.014				1.037
Sebastião Reis Júnior				50						1.414	1.464
Marco Buzzi			14					679			693
Marco Aurélio Bellizze				46					1.306		1.352
Presidente da 1ª Seção		1									1
Presidente da 2ª Seção			1								1
Presidente da 3ª Seção				39							39
Adilson Macabu (5)				24					2.281		2.305
Alderita Ramos de Oliveira (6)				1						59	60
Ministros aposentados	1	2		12						603	618
Total	1.293	860	209	316	5.121	9.299	8.235	5.540	8.014	5.320	44.207

Decisões colegiadas e monocráticas - Janeiro a Julho de 2012

(Conclusão)

Relatores	Decisões Monocráticas (B)	Subtotal (C=A+B)	Liminares (D)	Embargos (E)	Total Geral (F=C+D+E)
Ari Pargendler (1)	7.469	7.602	3.582		11.184
Felix Fischer (2)	304	1.059	2	17	1.078
Cesar Asfor Rocha	3.195	5.468	64	3	5.535
Gilson Dipp	2.735	4.114	1.247	15	5.376
Eliana Calmon (4)	3	10			10
Francisco Falcão	2.302	2.587	39	4	2.630
Nancy Andriahi	9.653	11.878	73	24	11.975
Laurita Vaz	2.769	4.697	1.265	37	5.999
João Otávio de Noronha (3)	49	123	2	2	127
Teori Albino Zavascki	6.374	8.316	45	1	8.362
Castro Meira	5.467	7.102	16	36	7.154
Arnaldo Esteves Lima	3.032	3.796	30	15	3.841
Massami Uyeda	5.682	7.055	39	30	7.124
Humberto Martins	5.755	7.692	90	27	7.809
Maria Thereza de Assis Moura	4.090	6.065	1.141	3	7.209
Herman Benjamin	5.449	7.350	65	3	7.418
Napoléão Nunes Maia Filho	3.683	4.395	80	2	4.477
Sidnei Beneti	7.878	10.135	6		10.141
Jorge Mussi	3.704	4.958	1.214	24	6.196
Og Fernandes	2.171	3.552	1.145	7	4.704
Luis Felipe Salomão	8.424	10.105	101	2	10.208
Mauro Campbell Marques	4.975	7.162	87	9	7.258
Benedito Gonçalves	4.912	6.723	71	6	6.800
Raul Araújo	5.894	7.168	75	4	7.247
Paulo de Tarso Sanseverino	4.940	6.458	12	1	6.471
Isabel Gallotti	5.420	6.872	28	2	6.902
Antonio Carlos Ferreira	5.738	6.262	59		6.321
Villas Bôas Cueva	8.452	9.489	21		9.510
Sebastião Reis Júnior	4.132	5.596	1.166	14	6.776
Marco Buzzi	7.009	7.702	69	8	7.779
Marco Aurélio Bellizze	3.648	5.000	1.246	10	6.256
Presidente da 1ª Seção		1			1
Presidente da 2ª Seção		1			1
Presidente da 3ª Seção		39			39
Adilson Macabu (5)	3.040	5.345	1.175	36	6.556
Alderita Ramos de Oliveira (6)	346	406	334		740
Ministros aposentados	1.360	1.978	895		2.873
Total	150.054	194.261	15.484	342	210.087

Fontes: NUPRE; Coordenadorias: Corte Especial, Seções e Turmas; Gabinetes de Ministros; Sistema Justiça.

Nota: Nos processos do Ministro Presidente estão incluídos os feitos de sua competência e as decisões decorrentes do disposto no art. 21, inciso XIII, letra "c" do RISTJ.

(1) Ministro Presidente. (2) Ministro Vice-Presidente. (3) Corregedor-Geral da Justiça Federal. (4) Ministra Corregedora Nacional de Justiça. (5) Desembargador convocado do TJ/RJ. (6) Desembargadora convocada do TJ/PE a partir de 14/5/2012 conforme Portaria de 9/5/2012. (7) Decisões terminativas: art. 34, incisos VII, IX, XI, XVI, XVII, XVIII do RISTJ; art. 38 da Lei nº 8.038/90.

Decisões colegiadas e monocráticas (7) no período de Janeiro a Julho de 2012

(Continua)

Classes de Feitos Relatores	Ag	AIA	APn	AR	AREsp	CAt	CC	Com	CR	EAREsp	EAg	EAR	Emb Exe	EREsp	Ex Imp	Ex Susp	Ex Verd	Exe	HC	HD	IDC	IF	IJ	Inq	MC	MI
Ari Pargendler (1)	1.063			6	1.705		8		442	43	26			51					827						30	
Felix Fischer (2)	10		2		2						6			27					3						6	1
Cesar Asfor Rocha	142		1	2	1.658		56			1	8			16					5	1				2	21	
Gilson Dipp	314			1	459		54			5	10			38					2.152	2					7	
Eliana Calmon (4)																									1	
Francisco Falcão	86		8		1.351		126			11	6			34					2					1	11	
Nancy Andrichi	308		1	1	6.050		96			10	6			30					5					1	37	
Laurita Vaz	165		4		623		80		2	19	12		4	78					2.012					1	11	
João Otávio de Noronha (3)			1				1			4	7			29			1							2		
Teori Albino Zavascki	937		1	1	3.494		135			7	6			16											25	
Castro Meira	109		1	2	3.020		3			8	9		1	19				2	3			1			25	
Arnaldo Esteves Lima	323		2		1.567		61			6	6			30											17	
Massami Uyeda	546		1		3.296		6			6	18	1		41					4						35	
Humberto Martins	77		4		3.176		134			18	11			40					2						17	
Maria Thereza de Assis Moura	141		3		352		1			23	8		11	15				18	2.454						14	
Herman Benjamin	138				3.268		156			2	2			16					1						19	
Napoleão Nunes Maia Filho	409		1		1.959		187			1				8					1						21	
Sidnei Beneti	354		1		5.681		2				3	1		4				4	5						35	
Jorge Mussi	113				585		141			3	2			50					2.272	2					13	
Og Fernandes	80		2		403	1	55				3			13					1.509						6	
Luis Felipe Salomão	1.230		4		5.002		27			2	1			7					6						39	
Mauro Campbell Marques	105		2		3.097		83			6	3			23				2	1						24	
Benedito Gonçalves	398		3		2.829		145			2	5			12					4						29	
Raul Araújo	750		1		3.423		66			1	4			3					8						17	
Paulo de Tarso Sanseverino	1.101		3		708		35			1	9			11					6						42	
Isabel Gallotti	742		10		3.061	1	38			4	8			7					3						26	
Antonio Carlos Ferreira	396				4.338		22							1					6						14	
Villas Bôas Cueva	3.297		5		3.766		23			1	1			1					1						38	
Sebastião Reis Júnior	403				452	1	85			1	3			31					2.555	1					7	
Marco Buzzi	975		1		4.177		139			2	4			8					7						47	
Marco Aurélio Bellizze	171				561		83			1	2		1	8					2.576						7	
Presidente da 1ª Seção																										
Presidente da 2ª Seção																										
Presidente da 3ª Seção																										
Adilson Macabu (5)	38				643	1	62			7	1			68					2.268	2					8	
Alderita Ramos de Oliveira (6)	35				27		5				1			3					167						2	
Ministros aposentados	88			7	238		63				2			5					609						3	
Total	15.044		22	60	70.971	4	2.178		444	215	193	2	17	743			1	24	19.475	9		1		7	654	1

Decisões colegiadas e monocráticas (7) no período de Janeiro a Julho de 2012

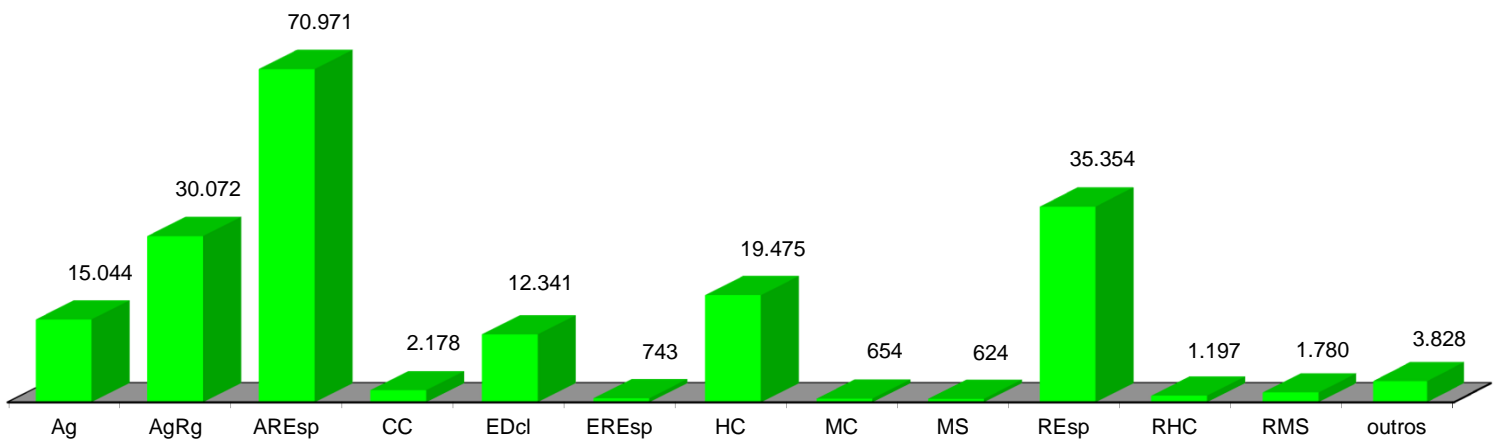
(Conclusão)

Classes de Feitos Relatores	MS	NC	Pet	Prc	Rcl	REsp	RHC	RMS	RO	Rp	RvCr	SD	SE	SEC	SLS	SS	Subtotal (s/AgRg e EDcl)	AgRg	EDcl	Subtotal (c/AgRg e EDcl)	Liminares	Embargos Admitidos	Total	
Ari Pargendler (1)	46		8		131	1.592	2	2			153		638			118	55	6.946	142	514	7.602	3.582		11.184
Felix Fischer (2)	10		5		6	12		9				1			3	1		124	526	409	1.059	2	17	1.078
Cesar Asfor Rocha	30		5		14	832		168							1		2.963	1.730	775	5.468	64	3	5.535	
Gilson Dipp	4		10		7	396	141	15							2		3.617	325	172	4.114	1.247	15	5.376	
Eliana Calmon (4)			2			5											8	1	1	10			10	
Francisco Falcão	28		4		23	483		41						4			2.219	256	112	2.587	39	4	2.630	
Nancy Andrichi	8		10		98	2.566		20						1			9.248	1.966	664	11.878	73	24	11.975	
Laurita Vaz	16		17		9	703	139	51			1			3			3.950	455	292	4.697	1.265	37	5.999	
João Otávio de Noronha (3)	7		1		2	3								2			60	55	8	123	2	2	127	
Teori Albino Zavascki	28		6		28	1.567		46						1			6.298	1.480	538	8.316	45	1	8.362	
Castro Meira	19		3		4	2.035	2	95						1			5.362	1.200	540	7.102	16	36	7.154	
Arnaldo Esteves Lima	72		4		15	815		35						2			2.955	691	150	3.796	30	15	3.841	
Massami Uyeda	2		2		123	1.344	1	3	1								5.430	1.201	424	7.055	39	30	7.124	
Humberto Martins	51		9		40	1.738		132			1						5.450	1.675	567	7.692	90	27	7.809	
Maria Thereza de Assis Moura	4		27		2	1.513	141	114						1			4.842	811	412	6.065	1.141	3	7.209	
Herman Benjamin	49		7		16	1.492		120									5.286	1.558	506	7.350	65	3	7.418	
Napoleão Nunes Maia Filho	26		2		12	932		20									3.579	652	164	4.395	80	2	4.477	
Sidnei Beneti			2		11	1.364	4	22									7.493	1.993	649	10.135	6		10.141	
Jorge Mussi	11		16		9	969	155	54			1						4.396	389	173	4.958	1.214	24	6.196	
Og Fernandes	43		10		12	475	80	25			1						2.718	562	272	3.552	1.145	7	4.704	
Luis Felipe Salomão	5		4		106	1.737	4	15	1								8.190	1.455	460	10.105	101	2	10.208	
Mauro Campbell Marques	29		3		28	1.736		94	1								5.237	1.253	672	7.162	87	9	7.258	
Benedito Gonçalves	80		14		31	1.062		86									4.700	1.531	492	6.723	71	6	6.800	
Raul Araújo	4		1		143	1.374	2	26									5.823	1.100	245	7.168	75	4	7.247	
Paulo de Tarso Sanseverino	2		2		123	2.492	2	9									4.546	1.467	445	6.458	12	1	6.471	
Isabel Gallotti	4		13		107	998	8	69									5.099	1.251	522	6.872	28	2	6.902	
Antonio Carlos Ferreira	3		3		103	676	4	7									5.573	566	123	6.262	59		6.321	
Villas Bôas Cueva	3		3		107	964	3	9									8.222	985	282	9.489	21		9.510	
Sebastião Reis Júnior	21		31		27	687	102	91			15						4.513	672	411	5.596	1.166	14	6.776	
Marco Buzzi			3		169	1.326	2	11									6.871	648	183	7.702	69	8	7.779	
Marco Aurélio Bellizze	11		25		7	596	185	97									4.331	479	190	5.000	1.246	10	6.256	
Presidente da 1ª Seção																				1	1			1
Presidente da 2ª Seção																				1	1			1
Presidente da 3ª Seção																				27	12	39		39
Adilson Macabu (5)	2		24		18	432	158	201			2						3.935	600	810	5.345	1.175	36	6.556	
Alderita Ramos de Oliveira (6)			1		1	93	6	21									362	39	5	406	334		740	
Ministros aposentados	6		4		1	345	56	72			3						1.502	330	146	1.978	895		2.873	
Total	624		281		1.533	35.354	1.197	1.780	3	1	176	1	638	21	119	55	151.848	30.072	12.341	194.261	15.484	342	210.087	

Fontes: NUPRE; Coordenadorias: Corte Especial, Seções e Turmas; Gabinetes de Ministros; Sistema Justiça.

Nota: Nos processos do Ministro Presidente estão incluídos os feitos de sua competência e as

Processos Julgados - Janeiro a Julho de 2012

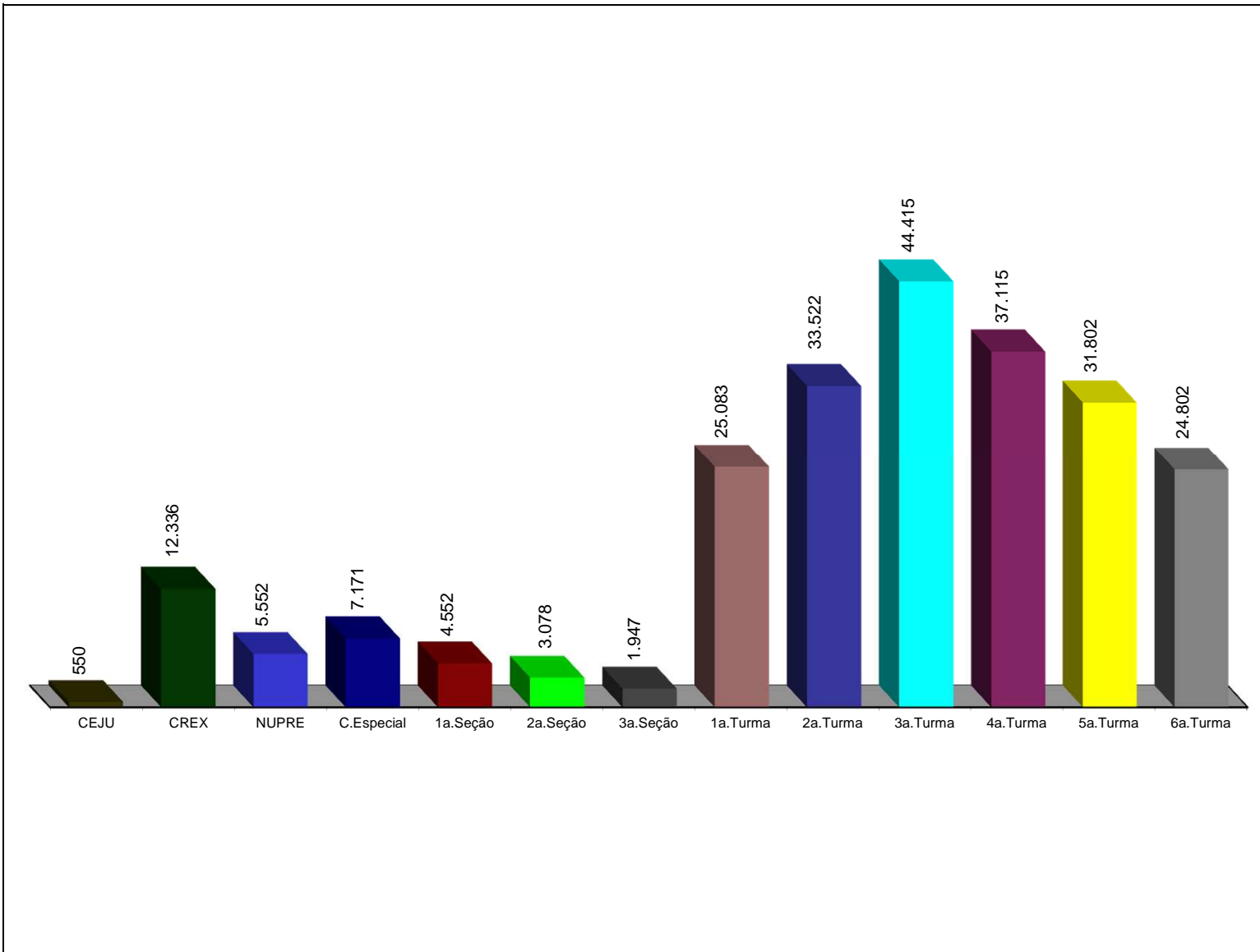


Outros											
APn	22	EAREsp	215	ExVerd	1	Inq	7	RO	3	SE	638
AR	60	EAg	193	Exe	24	MI	1	RP	1	SEC	21
CAt	4	EAR	2	HD	9	Pet	281	RvCr	176	SLS	119
CR	444	EmbExe	17	IF	1	Rcl	1.533	SD	1	SS	55

Fontes: NUPRE; Coordenadorias: Corte Especial, Seções e Turmas; Gabinetes de Ministros; Sistema Justiça.

Nota : No gráfico acima estão incluídos os 44.207 (22,76%) processos julgados em sessão e 150.054 (77,24%) decididos monocraticamente, totalizando 194.261 feitos.

Publicações feitas pelo NUPRE e Coordenadorias Período: Janeiro a Julho de 2012



Fontes: NUPRE; Coordenadorias da Corte Especial, Seções, Turmas, Recursos Extraordinários e Execução Judicial; Sistema Justiça.

Nota: Nos dados acima estão computadas também as publicações de "vistas".

Processos distribuídos e julgados - 7/4/1989 a 31/7/2012

(Continua)

Ano	1989		1990		1991		1992		1993		1994		1995		1996	
	Distrib	Julg	Distrib	Julg	Distrib	Julg	Distrib	Julg	Distrib	Julg	Distrib	Julg	Distrib	Julg	Distrib	Julg
Janeiro	817		1.325		2.415	90	1.715		2.393	77	2.775	22	4.714	146
Fevereiro	587	764	1.506	1.480	3.635	2.865	2.432	3.201	2.982	3.390	3.849	3.657	5.825	6.696
Março	926	974	1.736	1.549	1.529	2.621	4.037	5.096	4.140	4.851	8.308	5.159	6.234	7.723
Abril	1.256	974	2.426	2.155	2.270	2.035	2.858	2.938	4.668	4.521	4.778	5.826	4.396	6.274
Maio	1.209	1.185	2.549	2.273	3.265	2.668	1.738	3.488	4.021	4.934	7.375	7.442	7.262	7.081
Junho	(1)1515	(1)258	1.045	995	2.057	2.130	4.203	3.835	2.072	2.992	3.415	4.525	5.570	4.786	5.922	7.650
Julho	283		1.059		1.350		2.715	200	3.394	210	3.210	189	6.521	661	5.123	235
Agosto	757	710	1.412	1.598	2.179	2.360	2.478	3.993	3.083	3.868	3.064	5.549	5.796	9.084	7.053	9.717
Setembro	1.246	661	1.497	1.205	1.947	1.892	3.135	3.693	3.191	3.987	3.080	4.162	6.045	6.770	7.464	9.097
Outubro	941	768	1.765	1.555	2.235	1.995	2.867	3.495	2.809	3.263	2.974	3.718	6.282	6.906	8.814	8.045
Novembro	808	713	1.487	1.282	1.993	1.765	3.196	3.622	3.286	3.183	3.446	4.576	6.709	7.044	8.766	8.709
Dezembro	553	601	1.027	1.210	2.065	1.668	2.164	2.311	2.721	2.879	1.277	2.540	4.568	4.975	5.459	6.256
Total	6.103	3.711	14.087	11.742	23.368	19.267	33.872	31.428	33.336	35.105	38.670	43.032	68.576	62.332	77.032	77.629

Processos distribuídos e julgados - 7/4/1989 a 31/7/2012

(Continuação)

Ano	1997		1998		1999		2000		2001		2002		2003		2004	
	Distrib	Julg	Distrib	Julg	Distrib	Julg	Distrib	Julg	Distrib	Julg	Distrib	Julg	Distrib	Julg	Distrib	Julg
Janeiro	3.226	70	5.315	175	4.937	359	9.751	295	11.376	570	7.590	788	9.583	239	6.792	813
Fevereiro	7.602	6.771	5.060	8.856	9.883	11.083	9.528	17.578	13.474	18.495	13.836	16.161	15.038	18.103	14.856	23.060
Março	8.483	7.534	7.758	10.775	10.607	13.035	7.292	12.982	15.745	21.722	13.834	18.055	16.146	15.027	21.519	24.670
Abril	11.177	11.649	6.533	6.501	9.124	10.794	6.066	9.754	11.278	13.483	16.850	18.113	18.400	13.253	14.810	20.032
Maio	11.977	9.686	7.044	9.612	11.336	12.738	12.991	14.357	13.979	20.803	11.931	15.318	21.925	21.300	15.041	22.794
Junho	11.117	13.408	6.435	8.953	13.092	11.252	13.862	15.705	11.290	15.709	10.239	15.599	19.996	21.746	17.627	22.428
Julho	6.313	454	7.608	107	8.772	978	9.933	1.901	6.784	478	10.982	792	20.900	4.438	14.655	1.318
Agosto	6.101	13.196	8.866	10.989	11.164	13.103	14.496	17.007	13.787	17.174	15.725	17.311	29.745	29.239	21.359	31.731
Setembro	7.921	10.413	10.515	11.575	12.441	13.170	15.710	12.792	18.724	17.547	17.837	17.213	28.147	25.016	23.596	26.636
Outubro	7.715	10.707	10.460	11.843	11.384	13.862	21.352	17.411	31.060	28.821	14.529	21.596	22.046	26.712	27.760	27.313
Novembro	8.545	10.252	9.470	12.753	9.555	15.382	18.319	21.320	24.535	29.237	12.378	19.393	15.527	26.245	26.527	25.286
Dezembro	6.199	7.914	7.043	9.328	6.682	12.286	11.438	13.062	12.446	14.574	10.228	11.641	8.987	15.681	10.869	15.228
Total	96.376	102.054	92.107	101.467	118.977	128.042	150.738	154.164	184.478	198.613	155.959	171.980	226.440	216.999	215.411	241.309

Processos distribuídos e julgados - 7/4/1989 a 31/7/2012

(Conclusão)

Ano	2005		2006		2007		2008		2009		2010		2011		2012	
	Distrib	Julg	Distrib	Julg	Distrib	Julg	Distrib	Julg	Distrib	Julg	Distrib	Julg	Distrib	Julg	Distrib	Julg
Janeiro	13.666	219	17.384	203	29.591	429	38.815	1.703	11.767	189	17.110	279	14.044	266	19.962	1.019
Fevereiro	14.392	28.917	19.762	30.771	24.247	35.346	31.096	42.068	15.724	35.191	17.657	39.440	22.993	35.263	28.561	43.273
Março	18.608	26.933	13.751	25.508	30.596	32.317	14.781	33.929	23.218	34.567	21.706	36.508	19.964	27.725	32.608	37.998
Abril	19.743	26.560	17.049	20.290	25.139	30.479	31.909	35.125	18.500	28.913	22.603	32.883	15.465	25.681	25.997	33.296
Maio	18.983	26.986	21.440	24.979	32.530	32.452	25.687	38.382	10.481	29.721	18.653	34.243	24.466	30.641	29.005	39.941
Junho	18.588	29.702	19.537	21.307	24.012	32.966	24.963	36.686	19.597	29.301	16.067	32.347	24.922	31.291	20.028	38.021
Julho	15.977	194	19.774	320	26.986	2.947	15.936	3.576	19.982	1.983	16.359	575	20.019	2.104	22.583	713
Agosto	18.835	37.932	26.674	39.646	25.824	49.058	19.398	44.612	32.877	42.177	23.526	47.235	32.866	41.521		
Setembro	19.277	29.288	23.879	28.887	22.325	30.649	14.916	34.482	38.057	34.234	19.010	30.841	32.211	34.613		
Outubro	19.127	25.412	35.205	28.224	26.632	33.141	13.128	31.967	45.767	36.070	18.528	29.696	34.005	33.105		
Novembro	22.613	23.760	19.820	27.239	22.029	28.867	22.028	30.990	41.515	34.418	20.189	28.614	30.330	34.733		
Dezembro	11.319	15.525	16.745	14.969	23.453	21.606	18.864	20.522	14.618	21.954	17.573	17.622	19.616	20.162		
Total	211.128	271.428	251.020	262.343	313.364	330.257	271.521	354.042	292.103	328.718	228.981	330.283	290.901	317.105	178.744	194.261

Fontes: Secretaria Judiciária; NUPRE; Coordenadorias: Corte Especial, Seções e Turmas; Gabinetes de Ministros; Sistema Justiça.

Nota: Total de distribuídos no período: 3.573.292

Total de julgados no período: 3.987.311

No total de julgados estão incluídos os agravos regimentais e os embargos de declaração, em número de 676.381

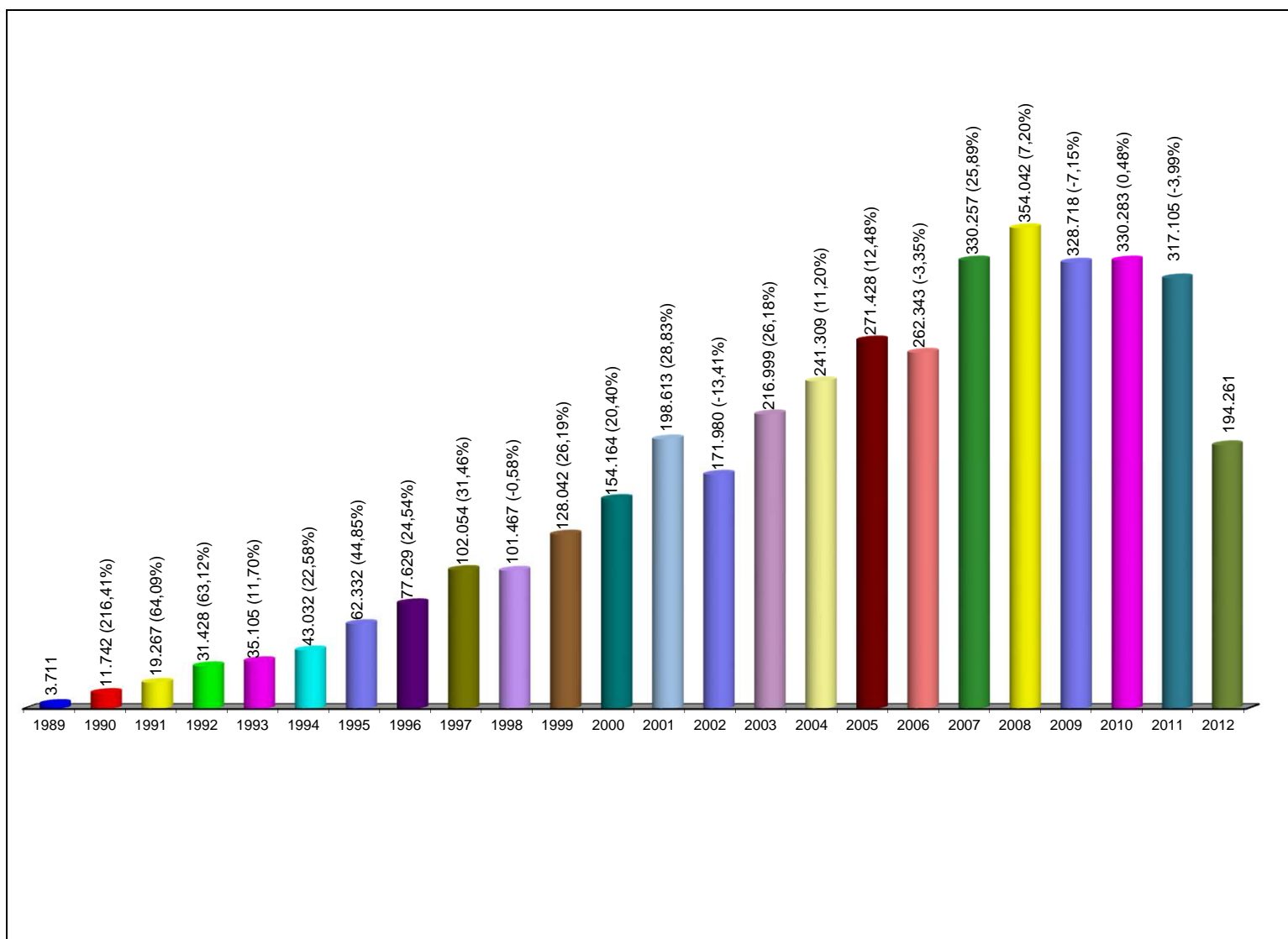
Sinais convencionais utilizados:

.. Não se aplica dado numérico.

... Dado numérico não disponível.

(1) Processos referentes ao período de abril a junho/89.

Processos julgados no período de 7/4/1989 a 31/7/2012, com percentual em relação ao ano anterior



Fontes: NUPRE; Coordenadorias: Corte Especial, Seções e Turmas; Gabinetes de Ministros; Sistema Justiça.

Notas: Nos processos julgados estão incluídos os 453.536 Agravos Regimentais e os 222.845 Embargos de Declaração, totalizando 676.381 feitos.

Processos Julgados: 3.987.311

Processos distribuídos, julgados e pendentes de 1º julgamento

Período: 7/4/1989 a 31/7/2012

Processos Anos	Pendientes do(s) ano(s) anterior(es) (A)	Distribuídos (B)	Julgados				Pendientes do Ano G = B - C		Pendientes acumulados H = (A + G)	
			Processo Principal (C)	AgRg (D)	EDcl (E)	Total de Julgados F = (C+D+E)	Valor Absoluto	(%)	Valor Absoluto	(%)
1989	..	6103	3550	90	71	3711	2553	41,83	2553	41,83
1990	2553	14087	10829	507	406	11742	3258	23,13	5811	28,78
1991	5811	23368	17527	1139	601	19267	5841	25,00	11652	26,75
1992	11652	33872	28673	1926	829	31428	5199	15,35	16851	21,76
1993	16851	33336	31295	2372	1438	35105	2041	6,12	18892	17,06
1994	18892	38670	39034	2378	1620	43032	-364	-0,94	18528	12,40
1995	18528	68576	57338	3245	1749	62332	11238	16,39	29766	13,65
1996	29766	77032	71122	4263	2244	77629	5910	7,67	35676	12,09
1997	35676	96376	91263	7095	3696	102054	5113	5,31	40789	10,42
1998	40789	92107	85694	10591	5182	101467	6413	6,96	47202	9,89
1999	47202	118977	116024	7441	4577	128042	2953	2,48	50155	8,61
2000	50155	150738	136180	11741	6243	154164	14558	9,66	64713	8,59
2001	64.713	184.478	179.364	13.952	5.297	198.613	5.114	2,77	69.827	7,45
2002	69.827	155.959	149.722	14.852	7.406	171.980	6.237	4,00	76.064	6,95
2003	76.064	226.440	189.778	17.853	9.368	216.999	36.662	16,19	112.726	8,54
2004	112.726	215.411	203.041	27.164	11.104	241.309	12.370	5,74	125.096	8,15
2005	125.096	211.128	222.529	32.770	16.129	271.428	-11.401	-5,40	113.695	6,51
2006	113.695	251.020	222.245	26.346	13.752	262.343	28.775	11,46	142.470	7,13
2007	142.470	313.364	277.810	35.864	16.583	330.257	35.554	11,35	178.024	7,70
2008	178.024	271.521	274.247	51.195	28.600	354.042	-2.726	-1,00	175.298	6,79
2009	175.298	292.103	254.955	48.437	25.326	328.718	37.148	12,72	212.446	7,39
2010	212.446	228.981	248.625	55.904	25.754	330.283	-19.644	-8,58	192.802	6,21
2011	192.802	290.901	248.237	46.339	22.529	317.105	42.664	14,67	235.466	6,94
2012	235.466	178.744	151.848	30.072	12.341	194.261	26.896	15,05	262.362	7,35
Total		3.573.292	3.310.930	453.536	222.845	3.987.311	262.362	7,34

Fontes: Secretaria Judiciária; NUPRE; Coordenadorias: Corte Especial, Seções e Turmas; Gabinetes de Ministros; Sistema Justiça.

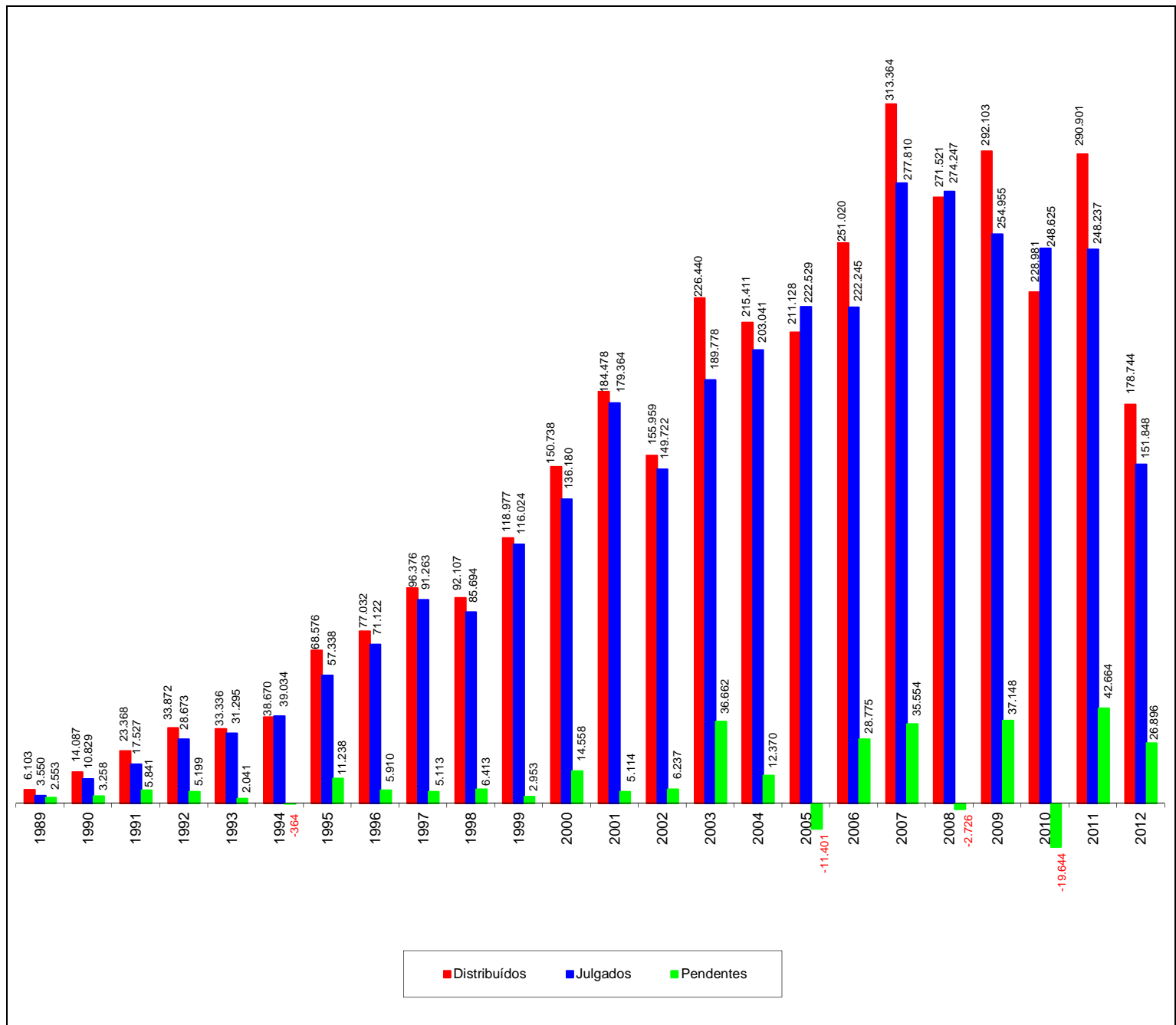
Notas: Sinal convencional utilizado:

.. Não se aplica dado numérico.

Os números negativos em 1994, 2005, 2008 e 2010 são decorrentes de processos distribuídos em períodos anteriores e que foram julgados nos citados anos.

Processos distribuídos, julgados e pendentes de 1º julgamento

Período: 7/4/1989 a 31/7/2012



Fontes: Secretaria Judiciária; NUPRE; Coordenadorias: Corte Especial, Seções e Turmas; Gabinetes de Ministros; Sistema Justiça.

Notas: Total de distribuídos: 3.573.292

Total de julgados: 3.310.930

Total de pendentes: 262.362

Nos processos julgados não estão incluídos os Agravos Regimentais e os Embargos de Declaração, em número de 676.381 feitos.


Os números negativos em 1994, 2005, 2008 e 2010 são decorrentes de processos distribuídos no(s) ano(s) anterior(es) e que foram julgados nos citados anos.

Petições/recursos protocolizados Período: Julho e Janeiro a Julho de 2012

Tipos de recursos	Ag/RE		ARE		Agravos Regimentais		Embargos de Declaração		Embargos de Divergência		Embargos Infringentes		Recurso Extraordinário		Recurso Ordinário		Outros		Total		
	Relatores	Jul.	Jan. a jul.	Jul.	Jan. a jul.	Jul.	Jan. a jul.	Jul.	Jan. a jul.	Jul.	Jan. a jul.	Jul.	Jan. a jul.	Jul.	Jan. a jul.	Jul.	Jan. a jul.	Jul.	Jan. a jul.	Jul.	Jan. a jul.
Ministro Presidente				4	15	128	7	143					2	8					686	6.846	
Ari Pargendler (1)																	1	4	1	4	
Felix Fischer (2)				4	3	28	1	18					5			12	120	16	175		
Cesar Asfor Rocha			1	26	13	1106	15	429	8	87			25	217		6	287	2.880	349	4.751	
Gilson Dipp			1	19	17	413	4	199	2	8			3	51	4	17	1.031	10.369	1.062	11.076	
Eliana Calmon (4)				4		3		5						1			12	156	12	169	
Francisco Falcão			1	10	3	629		204		10				31		5	150	1.575	154	2.464	
Nancy Andrighi			2	28	152	2314	62	764	4	58			10	62					684	7.382	
Laurita Vaz			1	39	17	475	15	311	2	24			11	116	4	25	1.158	11.454	1.208	12.444	
João Otávio de Noronha (3)				3	1	19		25		1				13		3	44	339	45	403	
Teori Albino Zavascki			5	42	80	1522	33	563	6	93			8	218		7	491	4.642	623	7.087	
Castro Meira				24	40	1380	14	564	1	40			8	131		10	405	4.469	468	6.618	
Arnaldo Esteves Lima			1	15	69	923	24	352	5	41			11	59			390	2.907	500	4.297	
Massami Uyeda			1	17	50	1166	22	445	1	29			7	47			500	3.275	581	4.979	
Humberto Martins			1	39	74	1681	37	661	2	70			13	182	1	13	301	3.400	429	6.046	
Maria Thereza de Assis Moura			3	47	22	834	30	440	4	65			13	183	3	21	1.408	13.468	1.483	15.058	
Herman Benjamin			4	27	90	1688	27	593	5	50			18	162		12	328	3.411	472	5.943	
Napoleão Nunes Maia Filho			1	16	38	1049	19	252	13	33			3	56		2	401	3.245	475	4.653	
Sidnei Beneti			2	25	67	1878	59	691	36	91			15	95		1	381	3.111	560	5.892	
Jorge Mussi			3	22	25	611	10	209	2	15			7	90	2	18	1.328	12.720	1.377	13.685	
Og Fernandes			1	12	24	399	27	248	2	40			3	91	1	21	938	9.140	996	9.951	
Luis Felipe Salomão			3	24	34	1390	23	518	5	88			3	72			687	4.541	755	6.633	
Mauro Campbell Marques			3	51	33	1372	30	607	1	84			7	175		5	337	3.593	411	5.887	
Benedito Gonçalves				31	23	1429	15	544	2	69			12	163	2	22	278	3.006	332	5.264	
Raul Araújo			1	11	35	976	11	330	5	70			7	44			629	5.005	688	6.436	
Paulo de Tarso Sanseverino			1	7	41	909	22	474	4	24			3	37			475	3.802	546	5.253	
Isabel Gallotti			5	20	25	1073	11	448	4	98			7	58			471	3.985	523	5.682	
Antonio Carlos Ferreira			2	5	28	1046	7	310	1	2				10					415	4.458	
Villas Bôas Cueva			1	11	102	1382	57	476	10	46			13	43		1	530	4.258	713	6.217	
Sebastião Reis Júnior			1	20	19	642	8	388	2	66			1	168		10	1.199	13.081	1.230	14.375	
Marco Buzzi				4	39	1135	22	325	3	48			4	18			642	4.902	710	6.432	
Marco Aurélio Bellizze				3	34	445	12	168	5	25			8	60	6	40	1.213	12.343	1.278	13.084	
Presidente da 1ª Seção						2		1											8	77	
Presidente da 2ª Seção						2		1											3	34	
Presidente da 3ª Seção				1	1	18		14					1	3					19	287	
Presidente da 1ª Turma																					
Presidente da 2ª Turma																					
Adilson Macabu (5)			3	52	14	627	10	704		76			6	202	3	22	1.245	11.953	1.281	13.636	
Alderita Ramos de Oliveira (6)					10	42	4	31								2	1.016	2.229	1.030	2.304	
Sec. Órgãos Julgadores (7)			5	31	5	311	10	250		17	1	12	3	83		7	994	13.834	1.018	14.545	
Total			53	694	1.243	31.047	648	12.705	135	1.468	1	12	232	2.954	26	270	19.282	177.217	23.141	240.527	

Fontes: Secretaria Judiciária; Sistema Justiça.

(1) Ministro Presidente. (2) Ministro Vice-Presidente. (3) Corregedor-Geral da Justiça Federal. (4) Ministra Corregedora Nacional de Justiça. (5) Desembargador convocado do TJ/RJ. (6) Desembargadora convocada do TJ/PE a partir de 14/5/2012 conforme Portaria 139 de 9/5/2012. (7) Computadas as petições sem destinatários bem como as endereçadas aos Ministros aposentados.



**Superior Tribunal de Justiça
Assessoria de Modernização e Gestão Estratégica
Coordenadoria de Gestão da Informação
Boletim Estatístico**