

JUNHO 2012

Boletim Estatístico

PLENÁRIO	CORTE ESPECIAL Sessões: 1ª e 3ª quarta-feira do mês	DIREITO PÚBLICO e MATÉRIA PREVIDENCIÁRIA	DIREITO PRIVADO	MATÉRIA PENAL	CONSELHO DE ADMINISTRAÇÃO									
		PRIMEIRA SEÇÃO	SEGUNDA SEÇÃO	TERCEIRA SEÇÃO										
01 – Ari Pargendler (Presidente) 02 – Felix Fischer (Vice-Presidente) 03 – Francisco Cesar Asfor Rocha (Diretor da ENFAM) 04 – Gilson Langaro Dipp 05 – Eliana Calmon Alves (CNJ) 06 – Francisco Cândido de Melo Falcão Neto 07 – Fátima Nancy Andrighi 08 – Laurita Hilário Vaz 09 – João Otávio de Noronha (CGJF) 10 – Teori Albino Zavascki 11 – José de Castro Meira 12 – Arnaldo Esteves Lima 13 – Massami Uyeda 14 – Humberto Eustáquio Soares Martins 15 – Maria Thereza Rocha de Assis Moura 16 – Antonio Herman de Vasconcellos e Benjamin 17 – Napoleão Nunes Maia Filho 18 – Sidnei Agostinho Beneti 19 – Jorge Mussi 20 – Geraldo Og Nicéas Marques Fernandes 21 – Luis Felipe Salomão 22 – Mauro Luiz Campbell Marques 23 – Benedito Gonçalves 24 – Raul Araújo Filho 25 – Paulo de Tarso Vieira Sanseverino 26 – Maria Isabel Diniz Gallotti Rodrigues 27 – Antonio Carlos Ferreira 28 – Ricardo Villas Bôas Cueva 29 – Sebastião Alves dos Reis Júnior 30 – Marco Aurélio Gastaldi Buzzi 31 – Marco Aurélio Bellizze Oliveira 32 – Vago 33 – Vago	19.06.95 17.12.96 22.05.92 29.06.98 30.06.99 30.06.99 27.10.99 26.06.01 03.12.02 08.05.03 04.06.03 19.08.04 14.06.06 14.06.06 09.08.06 06.09.06 23.05.07 12.12.07 12.12.07 17.06.08 17.06.08 17.06.08 17.09.08 12.05.10 10.08.10 10.08.10 13.06.11 13.06.11 05.09.11 05.09.11	01 – Ari Pargendler (Presidente) 02 – Felix Fischer (Vice-Presidente) 03 – Cesar Asfor Rocha 04 – Gilson Dipp 05 – Eliana Calmon 06 – Francisco Falcão 07 – Nancy Andrighi 08 – Laurita Vaz 09 – João Otávio de Noronha 10 – Teori Albino Zavascki 11 – Castro Meira 12 – Arnaldo Esteves Lima 13 – Massami Uyeda 14 – Humberto Martins 15 – Maria Thereza de Assis Moura	01 – Castro Meira (Presidente) 02 – Cesar Asfor Rocha 03 – Francisco Falcão 04 – Teori Albino Zavascki 05 – Arnaldo Esteves Lima 06 – Humberto Martins 07 – Herman Benjamin 08 – Napoleão Nunes Maia Filho 09 – Mauro Campbell Marques 10 – Benedito Gonçalves	01 – Sidnei Beneti (Presidente) 02 – Nancy Andrighi 03 – Massami Uyeda 04 – Luis Felipe Salomão 05 – Raul Araújo 06 – Paulo de Tarso Sanseverino 07 – Isabel Gallotti 08 – Antonio Carlos Ferreira 09 – Villas Bôas Cueva 10 – Marco Buzzi	01 – Maria Thereza de Assis Moura (Presidente) 02 – Gilson Dipp 03 – Laurita Vaz 04 – Jorge Mussi 05 – Og Fernandes 06 – Sebastião Reis Júnior 07 – Marco Aurélio Bellizze 08 – Adilson Macabu 09 – Alderita Ramos de Oliveira 10 – Vago	01 – Ari Pargendler (Presidente) 02 – Felix Fischer (Vice-Presidente) 03 – Cesar Asfor Rocha 04 – Gilson Dipp 05 – Eliana Calmon 06 – Francisco Falcão 07 – Nancy Andrighi 08 – Laurita Vaz 09 – João Otávio de Noronha 10 – Teori Albino Zavascki 11 – Castro Meira Art. 5º do RISTJ Diretor-Geral: Silvio Ferreira								
		Período da Presidência : 06/08/2011 a 05/08/2013 Coord: Zilda Carolina V.R. de Souza (33197071)			Período da Presidência : 27/08/2011 a 26/08/2013 Coord: Ana Elisa de Almeida Kirjner (33197062)		Período da Presidência : 1º/08/2011 a 31/07/2013 Coord: Vanilde S.M. Trigo de Loureiro (33197051)		Art. 2º §§ 3º e 6º do RISTJ Sessões: 2ª e 4ª quarta-feira do mês		CONSELHO DA JUSTIÇA FEDERAL 01 – Ari Pargendler (Presidente) 02 – Felix Fischer (Vice-Presidente) 03 – João Otávio de Noronha (CGJF) 04 – Teori Albino Zavascki 05 – Castro Meira 06 – Mário César Ribeiro TRF 1ª 07 – Maria Helena Cisne TRF 2ª 08 – Roberto Luiz Ribeiro Haddad TRF 3ª 09 – Marga Inge Barth Tessler TRF 4ª 10 – Paulo Roberto de Oliveira Lima TRF 5ª			
		Art. 2º § 2º RISTJ Coordenadora: Vânia Maria Soares Rocha			PRIMEIRA TURMA 01 – Arnaldo Esteves Lima (Pres.) (01.07.10) 02 – Francisco Falcão (10.08.11) 03 – Teori Albino Zavascki (08.05.03) 04 – Napoleão Nunes Maia Filho (01.07.11) 05 – Benedito Gonçalves (18.09.08)		TERCEIRA TURMA 01 – Paulo de Tarso Sanseverino (Pres.) (11.08.10) 02 – Nancy Andrighi (28.08.00) 03 – Massami Uyeda (08.04.08) 04 – Sidnei Beneti (12.12.07) 05 – Villas Bôas Cueva (14.06.11)		QUINTA TURMA 01 – Jorge Mussi (Pres.) (12.12.07) 03 – Gilson Dipp (09.09.10) 02 – Laurita Vaz (02.12.02) 04 – Marco Aurélio Bellizze (06.09.11) 05 – Adilson Macabu (16.12.10)		SUPLENTEs 01 – Arnaldo Esteves Lima 02 – Massami Uyeda 03 – Humberto Martins 04 – Daniel Paes Ribeiro TRF 1ª 05 – Raldênio Costa TRF 2ª 06 – André Nabarrete Neto TRF 3ª 07 – Luiz Carlos de Castro Lugon TRF 4ª 08 – Rogério Meneses Fialho Moreira TRF 5ª			
		Período da Presidência: 05/02/2012 a 04/02/2014 Coord: Bárbara Amorim Sousa Camunã (33199020)			Período da Presidência: 15/02/2012 a 14/02/2014 Coord: Maria Auxiliadora R. da Rocha (33199160)		Período da Presidência: 18/07/2010 a 17/07/2012 Coordenador: Lauro Rocha Reis (33199548)		SEGUNDA TURMA 01 – Herman Benjamin (Pres.) (06.09.06) 02 – Cesar Asfor Rocha (08.09.10) 03 – Castro Meira (04.06.03) 04 – Humberto Martins (14.06.06) 05 – Mauro Campbell Marques (18.06.08)		QUARTA TURMA 01 – Luis Felipe Salomão (Pres.) (18.06.08) 02 – Raul Araújo (13.05.10) 03 – Isabel Gallotti (11.08.10) 04 – Antonio Carlos Ferreira (14.06.11) 05 – Marco Buzzi (06.09.11)		SEXTA TURMA 01 – Og Fernandes (Pres.) (18.06.08) 02 – Maria Thereza de Assis Moura (09.08.06) 03 – Sebastião Reis Júnior (14.06.11) 04 – Alderita Ramos de Oliveira (14.05.12) 05 – Vago	
		TRIBUNAL SUPERIOR ELEITORAL Nancy Andrighi Corregedora-Geral (2011/2013) Gilson Dipp Membro efetivo (2011/2013) Laurita Vaz Membro substituto (2011/2013) Teori Albino Zavascki Membro substituto (2011/2013)			PERÍODO DA PRESIDÊNCIA: 21/06/2011 a 20/06/2013 Coord: Ângela Valéria M. A. Dusi (33199133)			PERÍODO DA PRESIDÊNCIA: 10/08/2011 a 09/08/2013 Coord: Teresa Helena Basevi (33199165)			PERÍODO DA PRESIDÊNCIA: 20/04/2012 a 19/04/2014 Coord: Eliseu Augusto N. de Santana (33199807)			
		Art. 2º §§ 3º, 4º e 6º, do RISTJ			Sessões: toda 3ª feira e 1ª e 3ª quinta-feira do mês			Art. 7º do RISTJ						
COMISSÃO DE REGIMENTO INTERNO Arts. 40 e 41 do RISTJ - Ministra Nancy Andrighi (Presidente) - Ministro Napoleão Nunes Maia Filho - Ministro Og Fernandes - Ministro Humberto Martins (Suplente)		COMISSÃO DE JURISPRUDÊNCIA Arts. 40 e 41 do RISTJ - Ministro Cesar Asfor Rocha (Presidente) - Ministro Gilson Dipp - Ministro Francisco Falcão (Diretor da Revista) - Ministra Maria Thereza de Assis Moura - Ministro Luis Felipe Salomão - Ministro Raul Araújo			COMISSÃO DE DOCUMENTAÇÃO Arts. 40 e 41 do RISTJ - Ministra Laurita Vaz (Presidente) - Ministro Teori Albino Zavascki - Ministro Sidnei Beneti - Ministro Herman Benjamin (Suplente)			COMISSÃO DE COORDENAÇÃO Arts. 40 e 41 do RISTJ - Ministro João Otávio de Noronha – CGJF (Presidente) - Ministro Castro Meira - Ministro Massami Uyeda - Ministro Jorge Mussi (Suplente)						



PODER JUDICIÁRIO

SUPERIOR TRIBUNAL DE JUSTIÇA
Assessoria de Modernização e Gestão Estratégica
Coordenadoria de Gestão da Informação

BOLETIM ESTATÍSTICO
JUNHO

Brasília
2012

SUMÁRIO

Apresentação.....	07
Movimentação Processual – distribuição até a baixa (Mensal).....	09
Movimentação Processual – distribuição até a baixa (Cumulativo).....	10
Processos distribuídos e Registrados por Unidades de Federação (mensal).....	11
Processos distribuídos, julgados e pendentes de julgamento (Jan./Jun.).....	12
Gráfico de processos distribuídos, julgados e pendentes de julgamento (Jan./Jun.).....	13
Processos registrados (Jan./Jun.).....	14
Decisões e despachos proferidos pelos Ministros Presidente e Vice-Presidente (Jan./Jun.).....	15
Processos recebidos, distribuídos e registrados com respectiva procedência (Jan./Jun.).....	16
Proc. registrados, distribuídos, atribuídos, redistribuídos, baixados por atrib. e redist. por órgãos judicantes(mensal).....	17
Gráficos de processos distribuídos às Seções e Turmas (mensal e cumulativo).....	18
Proc. registrados, distribuídos, atribuídos, redistribuídos, baixados por atrib. e redist. por classes de proc.(mensal).....	19
Proc. registrados, distribuídos, atribuídos, redistribuídos, baixados por atrib. e redist. por órgãos judicantes(Jan./Jun.)...	20
Proc. registrados, distribuídos, atribuídos, redistribuídos, baixados por atrib. e redist. por classes de proc. (Jan./Jun.)....	21
Processos julgados por órgãos judicantes (mensal).....	22
Gráficos de processos julgados nas Seções e Turmas (mensal e cumulativo).....	23
Processos julgados (Corte Especial, Seções, Turmas) e decididos monocraticamente por classes (mensal).....	24
Gráfico de proc. distr., julgados e acórdãos publicados na Corte Especial, Seções e Turmas (mensal e cumulativo).....	25
Gráfico de processos distribuídos e julgados nas Seções e respectivas Turmas (Jan./Jun.).....	26
Processos julgados por órgãos judicantes (Jan./Jun.).....	27
Processos julgados (Corte Especial, Seções, Turmas) e decididos monocraticamente por classes (Jan./Jun.).....	28
Gráfico de processos julgados por classes (Jan./Jun.).....	29
Gráfico de Publicações pelas Coordenadorias (mensal).....	30
Processos distribuídos e julgados, por ano e mês, no período de 7/4/1989 a 30/6/2012.....	31
Gráfico de processos distribuídos e julgados - 7/4/1989 a 30/6/2012.....	32
Processos distribuídos, julgados e pendentes de julgamento no período de 7/4/1989 a 30/6/2012.....	33
Gráfico de processos distribuídos, julgados e pendentes de julgamento (7/4/1989 a 30/6/2012).....	34
Recursos protocolizados de decisões proferidas no STJ - (por relator) (mensal e cumulativo).....	35

APRESENTAÇÃO

Em consonância com o Artigo 21, inciso XXIX, e o 117 do Regimento Interno desta Corte, o presente Boletim Estatístico, publicado mensalmente, apresenta dados relativos à atividade judicante e ao trâmite processual do Superior Tribunal de Justiça, desde o recebimento até a baixa (processos recursais) e arquivamento (processos originários). Dessa forma, são divulgados mensalmente o quantitativo de petições protocolizadas, de processos recebidos por Tribunal de Origem, distribuídos, redistribuídos, atribuídos, julgados, acórdãos publicados, processos baixados, arquivados, remetidos ao Ministério Público e ao Supremo Tribunal Federal. De modo geral, esses dados são discriminados por classe, ministro-relator, órgão julgador e unidade da federação. Essas informações, representadas em planilhas e gráficos, têm por finalidade subsidiar o processo de tomada de decisão por parte dos Senhores Ministros.

Consta, ainda, informação correspondente ao número de decisões, por classe, proferidas pelo Exmo. Sr. Ministro-Presidente e Vice-Presidente, inclusive as atinentes aos despachos exarados em recursos extraordinários.

O Boletim Estatístico apresenta, também, informações referentes a processos distribuídos e julgados, desde a instalação do Superior Tribunal de Justiça em 7.4.1989, ordenados de forma a mostrar a variação ano a ano da movimentação processual.

Fazendo-se uma relação percentual entre os dados do mês em referência, concernentes a processos distribuídos, julgados, acórdãos publicados e recursos interpostos, chega-se aos seguintes indicadores:

- Relação entre o total de processos distribuídos e recebidos: 96,12% (foram distribuídos 3,88% processos a menos que recebidos);
- Relação entre o total de julgados (exceto AgRg e EDcl) e distribuídos: 138,64% (foram julgados 38,64% processos a mais que distribuídos);
- Relação entre o quantitativo de acórdãos publicados e julgados em sessão: 92,33% (foram publicados 7,67% acórdãos a menos que processos julgados em sessão);
- Taxa de recorribilidade interna: 21,20%;
- Taxa de recorribilidade externa (recurso extraordinário e ordinário-STF): 5,89%;
- Taxa de recorribilidade externa em decisões denegatórias de RE e RO: 36,69%.

O número de petições protocolizadas no Tribunal foi de 40.128, e fazendo-se comparativo com o número de processos distribuídos (20.028) resulta em 200,35%.

Do total de julgados (38.021), a 17,70% foi dado provimento, a 61,43%, negado, 15,01% não foram conhecidos e 5,86% encontram-se na categoria “outros” (homologação de desistência/acordo, decisões proferidas em conflitos de competência, entre outras decisões).

Frise-se que desse total (38.021), 6.504 referem-se a Recurso Especial (a 40,13% foi dado provimento, a 45,31% negado, 4,43% não foram conhecidos e 10,13% incluem-se na categoria “outros”); 13.301 correspondem a Agravo em Recurso Especial (a 9,56% foi dado provimento, a 58,05%, negado, 28,84% não foram conhecidos e 3,55% incluem-se na categoria

“outros”), e 1.499 correspondem a Agravo de Instrumento (a 21,62% foi dado provimento, a 58,57%, negado, 14,94% não foram conhecidos e 4,87% incluem-se na categoria “outros”).

Especificamente quanto aos Agravos Regimentais, foram decididos 7.542, dos quais a 7,93% foi dado provimento, a 76,24%, negado, 13,83% não foram conhecidos e em 2,00% proferidas outras decisões.

E no que diz respeito aos Embargos de Declaração, foram apreciados 2.711, dos quais a 16,27% foi dado provimento, a 78,13%, negado, 4,61%, não conhecidos e em 0,99%, proferidas outras decisões.

As páginas 9 e 10 trazem um resumo da movimentação processual, por relator, no mês e no período cumulativo, respectivamente. Outrossim, a página 30 apresenta gráfico relativo ao quantitativo de publicações realizadas pelas Coordenadorias desta Corte.

Das páginas 33 e 34 constam planilha e gráfico, onde é demonstrada a taxa de desempenho e congestionamento, ano a ano; cuja data inicial é 7.4.1989 (data de instalação do Tribunal).

A tabela da página 11 mostra o quantitativo de processos distribuídos por unidade da federação, bem como a relação percentual; destacando-se os 5 (cinco) primeiros: São Paulo (25,47%), Rio Grande do Sul (17,06%), Minas Gerais (12,77%), Rio de Janeiro (6,98%) e Distrito Federal (6,94%).

Do quantitativo de processos recebidos, 16,88% são oriundos da Justiça Federal, 79,87% da Estadual, 0,65% da Justiça especializada e 2,60% do Superior Tribunal de Justiça.

O Boletim Estatístico é elaborado em conformidade com as Normas de Apresentação Tabular do Instituto Brasileiro de Geografia e Estatística – IBGE e da Associação Brasileira de Normas Técnicas – ABNT.

Movimentação Processual - Junho de 2012

Processos Ministros	Processos														
	Distribuídos (7)	Julgados (Incluindo AgRg e EDcl)			Liminares e Embargos (B)	Decisões não terminativas (C)	Total de decisões e despachos D = (A+B+C)	Pedido de Vista	Voto Vista	Publicações				Processos com vista ao Ministério Público (último dia do mês)	Baixados
		Sessão	Monocráticos	Total de julgados (A)						Acórdãos	Decisões monocráticas	Despachos/ Vista	Total de Publicados		
Ari Pargendler (1)	526	52	750	802	2	1271	2075			54	842	771	1667	543	201
Felix Fischer (2)	15	266	107	373	3	467	843	2	2	110	808	246	1164	10	21
Cesar Asfor Rocha	772	705	209	914	20	189	1123	3	10	513	352	124	989	307	822
Gilson Dipp	555	411	813	1224	232	413	1869		3	287	941	39	1267	731	523
Eliana Calmon (4)						4	4			1		1	2	1	273
Francisco Falcão	758	39	138	177	10	13	200			27	217	16	260	130	386
Nancy Andrighi	799	658	1875	2533	28	109	2670	3	3	638	2068	74	2780	246	1707
Laurita Vaz	556	453	522	975	237	402	1614	3		431	849	43	1323	706	704
João Otávio de Noronha (3)	14	1	4	5	2	18	25			2	2	11	15	32	78
Teori Albino Zavascki	744	475	1115	1590	13	238	1841	1	5	329	1260	135	1724	611	1582
Castro Meira	675	370	982	1352	20	673	2045	4	5	180	1000	282	1462	1107	943
Arnaldo Esteves Lima	759	292	1249	1541	23	440	2004	1	1	224	1190	126	1540	537	877
Massami Uyeda	791	324	1178	1502	8	126	1636	10	5	204	1219	41	1464	129	1118
Humberto Martins	724	380	1134	1514	33	109	1656	3	1	436	1332	150	1918	204	1484
Maria Thereza de Assis Moura	558	372	727	1099	219	400	1718	6	4	446	1011	124	1581	507	911
Herman Benjamin	719	462	874	1336	14	244	1594	5		449	1096	118	1663	335	1292
Napoleão Nunes Maia Filho	765	238	559	797	22	196	1015	8	4	190	832	64	1086	496	609
Sidnei Beneti	745	598	1023	1621	1	105	1727	5	17	755	1524	60	2339	154	1399
Jorge Mussi	548	314	780	1094	230	245	1569	6	3	202	1056	61	1319	754	708
Og Fernandes	544	269	349	618	221	227	1066	4	3	325	582	119	1026	662	463
Luis Felipe Salomão	868	419	1529	1948	31	444	2423	4	1	343	1200	395	1938	262	1287
Mauro Campbell Marques	729	454	785	1239	32	300	1571	6	15	361	1002	93	1456	380	1199
Benedito Gonçalves	726	555	809	1364	17	196	1577	8	2	365	840	182	1387	155	1009
Raul Araújo	792	298	972	1270	16	193	1479	5	3	343	1126	81	1550	411	1177
Paulo de Tarso Sanseverino	779	237	1009	1246	1	99	1346	2	10	229	995	75	1299	56	1179
Isabel Gallotti	785	313	1006	1319	10	83	1412	3	5	257	1190	74	1521	74	1215
Antonio Carlos Ferreira	776	121	1518	1639	9	33	1681			106	1084	23	1213	43	1011
Villas Bôas Cueva	783	380	1745	2125	8	149	2282	11	7	373	2263	98	2734	100	1547
Sebastião Reis Júnior	549	255	744	999	219	304	1522	9	8	295	1083	192	1570	693	768
Marco Buzzi	774	201	1179	1380	18	84	1482	5	3	164	1328	55	1547	104	1199
Marco Aurélio Bellizze	549	199	743	942	254	138	1334	1	1	533	993	33	1559	628	760
Presidente da 1ª Seção	5														
Presidente da 2ª Seção	4											2	2		1
Presidente da 3ª Seção	2	10		10			10			7			7		6
Adilson Macabu (5)	550	452	718	1170	250	315	1735	7	1	497	1010	107	1614	706	871
Alderita Ramos de Oliveira (6)	565	40	255	295	279	446	1020	5	3	47	528	49	624	411	68
Ministros aposentados		7	1	8		5	13			83	1	14	98	512	998
Total	20.803	10.620	27.401	38.021	2.482	8.678	49.181	130	125	9.806	32.824	4.078	46.708	12.737	30.396

Fontes: Secretaria Judiciária; NUPRE; Gabinetes de Ministros; Secretaria dos Órgãos Julgadores e Sistema Justiça.

Nota: No total de julgados estão incluídos os Acrravos Recimentais e os Embargos de Declaração, totalizando 10.253 feitos.

(1) Ministro Presidente. (2) Ministro Vice-Presidente. (3) Corregedor-Geral da Justiça Federal. (4) Ministra Corregedora Nacional de Justiça. (5) Desembargador convocado do TJ/RJ. (6) Desembargadora convocada do TJ/PE a partir de 14/5/2012 conforme Portaria 139 de 9/5/2012.

(7) Computados todos os processos distribuídos, redistribuídos, atribuídos, baixados por atribuição e redistribuição. Não estão contabilizados os processos relativos a cancelamentos de distribuição e a baixas por atribuição e redistribuição de processos distribuídos no(s) mês(es) e/ou ano(s) anterior(es).

Movimentação processual - Janeiro a Junho de 2012

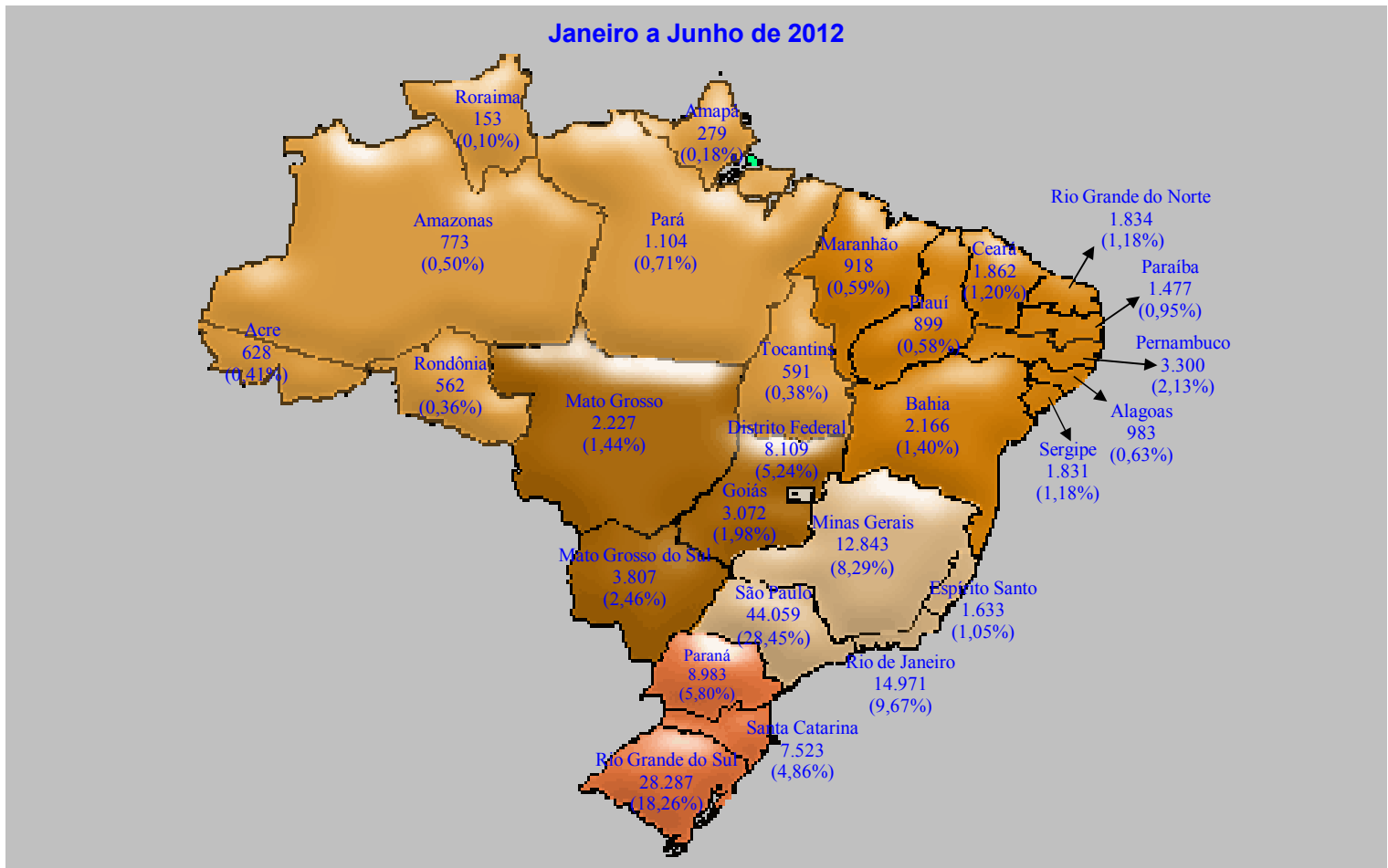
Processos Ministros	Processos													Baixados
	Distribuídos (7)	Julgados (Incluindo AgRg e EDcl)			Liminares e Embargos (B)	Decisões não terminativas (C)	Total de decisões e despachos D = (A+B+C)	Pedido de Vista	Voto Vista	Publicações				
		Sessão	Monocráticos	Total de julgados (A)						Acórdãos	Decisões Monocráticas	Despachos/ Vista	Total de Publicados	
Ari Pargendler (1)	4.662	133	6.756	6.889	1355	8043	16.287			145	9.055	4.902	14.102	1.166
Felix Fischer (2)	66	755	304	1.059	19	3651	4.729	7	4	502	7.621	2.001	10.124	70
Cesar Asfor Rocha	5.580	2.273	3.195	5.468	67	1130	6.665	30	51	1.999	3.287	450	5.736	3.593
Gilson Dipp	3.186	1.379	2.735	4.114	1262	2171	7.547	8	6	1.308	3.904	326	5.538	3.103
Eliana Calmon (4)		7	3	10			18	28		3	3	9	15	469
Francisco Falcão	5.795	285	2.302	2.587	43	328	2.958	5	4	248	2.148	189	2.585	2.217
Nancy Andrighi	7.456	2.225	9.653	11.878	97	499	12.474	21	28	2.240	9.869	390	12.499	8.238
Laurita Vaz	3.185	1.928	2.769	4.697	1302	2530	8.529	9	4	2.025	4.107	456	6.588	4.039
João Otávio de Noronha (3)	74	74	49	123	4	76	203	7	5	75	48	35	158	271
Teori Albino Zavascki	5.505	1.942	6.374	8.316	46	1215	9.577	13	11	1.788	6.374	579	8.741	5.560
Castro Meira	5.090	1.635	5.467	7.102	52	2679	9.833	10	18	1.470	5.430	866	7.766	4.605
Arnaldo Esteves Lima	3.450	764	3.032	3.796	45	1103	4.944	4	1	799	2.862	453	4.114	2.608
Massami Uyeda	7.480	1.373	5.682	7.055	69	617	7.741	25	29	1.328	5.413	279	7.020	4.695
Humberto Martins	5.451	1.937	5.755	7.692	117	895	8.704	11	13	1.910	5.535	715	8.160	5.530
Maria Thereza de Assis Moura	3.091	1.975	4.090	6.065	1144	2656	9.865	26	28	2.014	5.265	881	8.160	5.039
Herman Benjamin	5.391	1.901	5.449	7.350	68	1130	8.548	24	19	1.876	5.322	411	7.609	5.050
Napoleão Nunes Maia Filho	5.544	712	3.683	4.395	82	1098	5.575	26	16	759	3.809	225	4.793	3.008
Sidnei Beneti	7.167	2.257	7.878	10.135	6	628	10.769	17	23	2.449	7.607	273	10.329	7.100
Jorge Mussi	3.113	1.254	3.704	4.958	1238	1173	7.369	13	4	1.204	4.780	328	6.312	3.934
Og Fernandes	3.087	1.381	2.171	3.552	1152	1163	5.867	16	20	1.277	3.374	556	5.207	3.159
Luis Felipe Salomão	7.488	1.681	8.424	10.105	103	1153	11.361	14	10	1.861	8.301	666	10.828	7.670
Mauro Campbell Marques	5.420	2.187	4.975	7.162	96	1468	8.726	44	54	2.214	5.125	666	8.005	5.382
Benedito Gonçalves	5.453	1.811	4.912	6.723	77	1393	8.193	16	7	1.643	4.850	1.058	7.551	4.295
Raul Araújo	7.409	1.274	5.894	7.168	79	1131	8.378	14	11	1.277	5.771	333	7.381	5.355
Paulo de Tarso Sanseverino	7.399	1.518	4.940	6.458	13	523	6.994	20	19	1.522	4.869	463	6.854	5.200
Isabel Gallotti	7.420	1.452	5.420	6.872	30	545	7.447	13	14	1.550	5.323	384	7.257	5.383
Antonio Carlos Ferreira	7.399	524	5.738	6.262	59	349	6.670	3	6	553	5.183	187	5.923	4.084
Villas Bôas Cueva	7.487	1.037	8.452	9.489	21	612	10.122	32	22	1.057	8.318	410	9.785	6.378
Sebastião Reis Júnior	3.167	1.464	4.132	5.596	1180	1918	8.694	43	44	1.580	5.332	1.344	8.256	4.581
Marco Buzzi	7.467	693	7.009	7.702	77	579	8.358	12	10	724	6.796	340	7.860	5.806
Marco Aurélio Bellizze	3.176	1.352	3.648	5.000	1256	801	7.057	18	14	1.634	4.758	233	6.625	4.278
Presidente da 1ª Seção	14	1		1			1			1			1	11
Presidente da 2ª Seção	7	1		1			1			1		6	7	4
Presidente da 3ª Seção	45	39		39			39			34		2	36	37
Adilson Macabu (5)	3.127	2.305	3.040	5.345	1211	1061	7.617	20	8	3.117	4.100	478	7.695	4.285
Alderita Ramos de Oliveira (6)	9.115	60	346	406	334	558	1.298	9	5	47	602	54	703	473
Ministros aposentados	2.177	618	1.360	1.978	895	1050	3.923	16	35	675	2.406	198	3.279	4.124
Total	168.143	44.207	149.341	193.548	13.599	45.944	253.091	546	543	44.909	167.547	21.146	233.602	140.800

Fontes: Secretaria Judiciária; NUPRE; Gabinetes de Ministros; Secretaria dos Órgãos Julgadores e Sistema Justiça.

Nota: No total de julgados estão incluídos os Agravos Regimentais e os Embargos de Declaração, totalizando 42.403 feitos.

(1) Ministro Presidente. (2) Ministro Vice-Presidente. (3) Corregedor-Geral da Justiça Federal. (4) Ministra Corregedora Nacional de Justiça. (5) Desembargador convocado do TJ/RJ. (6) Desembargadora convocada do TJ/PE a partir de 14/5/2012 conforme Portaria 139 de 9/5/2012. (7) Computados todos os processos distribuídos, redistribuídos, atribuídos, baixados por atribuição e redistribuição. Não estão contabilizados os processos relativos a cancelamentos de distribuição e a baixas por atribuição e redistribuição de processos distribuídos no(s) mês(es) e/ou ano(s) anterior(es).

Processos Distribuídos e Registrados por Unidades da Federação
Períodos: Junho e Janeiro a Junho de 2012



Mês	Junho		Período	Janeiro a Junho	
	Quantidade	(%)		Quantidade	(%)
São Paulo	5.044	25,47	São Paulo	44.059	28,45
Rio Grande do Sul	3.378	17,06	Rio Grande do Sul	28.287	18,26
Minas Gerais	2.529	12,77	Rio de Janeiro	14.971	9,67
Rio de Janeiro	1.383	6,98	Minas Gerais	12.843	8,29
Distrito Federal	1.374	6,94	Paraná	8.983	5,80
Paraná	1.102	5,57	Distrito Federal	8.109	5,24
Santa Catarina	900	4,55	Santa Catarina	7.523	4,86
Bahia	448	2,26	Mato Grosso do Sul	3.807	2,46
Mato Grosso do Sul	438	2,21	Pernambuco	3.300	2,13
Mato Grosso	343	1,73	Goiás	3.072	1,98
Goiás	331	1,67	Mato Grosso	2.227	1,44
Pernambuco	320	1,62	Bahia	2.166	1,40
Espírito Santo	293	1,48	Ceará	1.862	1,20
Sergipe	282	1,42	Rio Grande do Norte	1.834	1,18
Ceará	229	1,16	Sergipe	1.831	1,18
Rio Grande do Norte	220	1,11	Espírito Santo	1.633	1,05
Pará	187	0,94	Paraíba	1.477	0,95
Paraíba	167	0,84	Pará	1.104	0,71
Amazonas	145	0,73	Alagoas	983	0,63
Maranhão	123	0,62	Maranhão	918	0,59
Tocantins	118	0,60	Piauí	899	0,58
Piauí	110	0,56	Amazonas	773	0,50
Acre	101	0,51	Acre	628	0,41
Alagoas	86	0,43	Tocantins	591	0,38
Rondônia	83	0,42	Rondônia	562	0,36
Amapá	39	0,20	Amapá	279	0,18
Roraima	27	0,14	Roraima	153	0,10
Subtotal	19.800	100,00	Subtotal	154.874	100,00
Outros Países	228	..	Outros Países	1.287	..
Total	20.028	..	Total	156.161	..

Fontes: Secretaria Judiciária; Sistema Justiça.

Notas: Sinal convencional utilizado:

.. Não se aplica dado numérico.

No valor referente a "outros países" estão computadas as Cartas Rogatórias e as Sentenças estrangeiras

Processos distribuídos, julgados e pendentes de julgamento - 2012 -

Processos →	Pendentes do(s) mês(es) anterior(es)	Distribuídos	Julgados				Pendentes do Mês		Pendentes Acumulados	
			Processo Principal	AgRg	EDcl	Total de Julgados	G = (B - C)		H = (A + G)	
Meses ↓	(A)	(B)	(C)	(D)	(E)	F = (C+D+E)	Valor Absoluto	(%)	Valor Absoluto	(%)
Janeiro	..	19.962	872	7	140	1.019	19.090	95,63	19.090	95,63
Fevereiro	19.090	28.561	34.671	5.911	2.691	43.273	-6.110	-21,39	12.980	26,75
Março	-6.110	32.608	30.006	5.527	2.465	37.998	2.602	7,98	15.582	19,21
Abril	2.602	25.997	26.168	5.150	1.978	33.296	-171	-0,66	15.411	14,39
Maio	-171	29.005	31.660	5.933	2.348	39.941	-2.655	-9,15	12.756	9,37
Junho	-2.655	20.028	27.768	7.542	2.711	38.021	-7.740	-38,65	5.016	3,21
Julho										
Agosto										
Setembro										
Outubro										
Novembro										
Dezembro										
Total		156.161	151.145	30.070	12.333	193.548	5.016	3,21

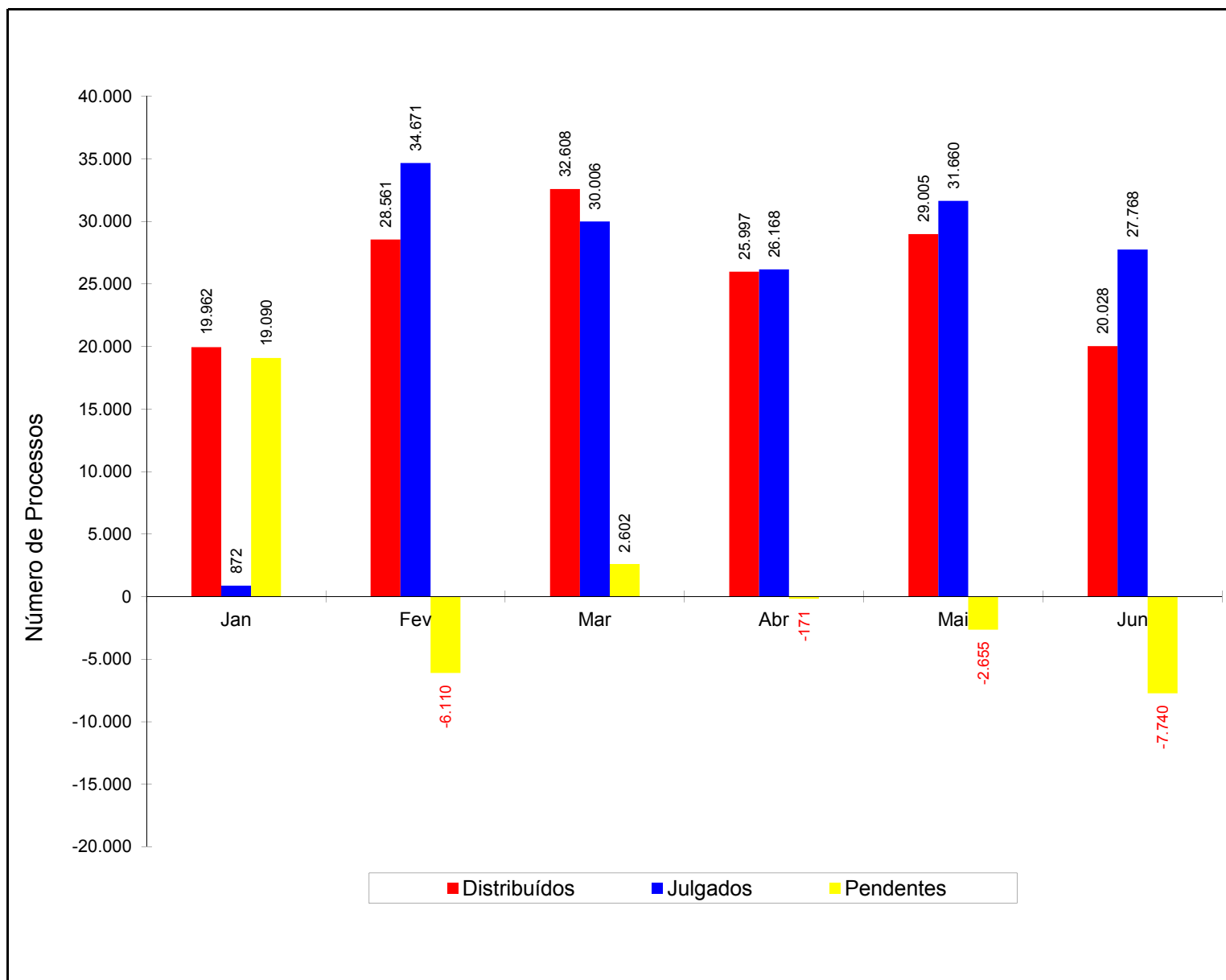
Fontes: Secretaria Judiciária; NUPRE; Coordenadorias: Corte Especial, Seções e Turmas; Gabinetes de Ministros; Sistema Justiça.

Notas: Sinal convencional utilizado:

.. Não se aplica dado numérico.

Nos processos distribuídos estão computados também os registrados (exceto os AG/RE, AG/RMS, AG/RHC, Prc e RPV) - competência do Ministro Presidente.

Processos distribuídos, julgados e pendentes de 1º julgamento Período: Janeiro a Junho de 2012



Fontes: Secretaria Judiciária; NUPRE; Coordenadorias: Corte Especial, Seções e Turmas; Gabinetes de Ministros; Sistema Justiça.

Notas: Total de distribuídos: 156.161

Total de julgados: 151.145

Total de pendentes: 5.016

Nos processos julgados não estão incluídos os Agravos Regimentais e os Embargos de Declaração, em número de 42.403 feitos.

O número negativo nos meses de fevereiro, abril, maio e junho são decorrentes de processos distribuídos no(s) mês(es) e/ou ano(s) anterior(es) e que foram julgados nos citados meses.

Processos registrados - Competência do Ministro Presidente - 2012

Classes de Feitos Meses																					Total					
	Ag	AG/RE	AREsp	AG/RMS	APn	CC	CR	EAg	EREsp	Exe SEC	Ex Susp	HC	IF	MC	MS	Pet	Pro	Rcl	REsp	Rp		Rpv	RvCr	SE	SLS	SS
Janeiro	23		242				66					55							319			28	88	16	6	843
Fevereiro	190		515				107					53		4					240			19	122	14	7	1.271
Março	190		276				75					56				2	1	256			18	138	17	7	1.036	
Abril	115		75				62					99		1		1	2	425			21	145	13	6	965	
Mai	49		162				72					84				2	1	94			25	163	18	9	679	
Junho	15		127				120					71		3			55	2	46		3	20	105	20	11	598
Julho																										
Agosto																										
Setembro																										
Outubro																										
Novembro																										
Dezembro																										
Total	582		1.397				502					418		8		5	56	5	1.380		3	131	761	98	46	5.392

Execução judicial - Processos registrados (IN 02/05) - Janeiro a Junho de 2012

Processos Ministros																Total
	AR	EAR	Emb ExeAr	Emb ExeMC	Emb ExeMS	ExeAR	ExeMC	ExeMS	Exe SEC	MC	MS	Pet	Rcl			
Presidente do STJ																
Presidente da 1ª Seção			1		3	4		5			1				14	
Presidente da 2ª Seção	1	1				5									7	
Presidente da 3ª Seção					37	2		8			2				49	
Total	1	1	1		40	11		13			3				70	

Fontes: Secretaria Judiciária; Sistema Justiça.

Decisões e despachos - Ministros Presidente e Vice-Presidente - 2012

(Continua)

Classes de Feitos Meses		Ag	AIA	AG/Re	ARE	AgRg	AREsp	APn	AR	CC	CR	EAg	EAREsp	EDcl	Emb Exe	EResp	Exe	Ex Susp	Ex Verd	HC	HD	IF	IJ
Janeiro	Presidente	83				9	350	1	11	49	31	7	2	141		10				2.104	1		
	Vice Presidente																						
Fevereiro	Presidente	295			1	23	479	3	14	3	407			125		2	1			112		1	
	Vice Presidente	25	1	7	120	14	2					3	1	29		5				4			
Março	Presidente	368			1	26	607	1	10	10	500	3	7	68		15	2	1		112			
	Vice Presidente	13		14	144	22	3	3			1	2		23		5							
Abril	Presidente	238		1	4	15	203	1	6	1	293	1		13		1	1	1		91			
	Vice Presidente	3		5	81	212			1			1		159		3				6			
Maio	Presidente	288		1	1	98	202		3	4	400	15	40	73		26	2	1		106			
	Vice Presidente	101		10	33	93	2	1				4	12	89		12							
Junho	Presidente	104			3	86	190		5	9	464	6	8	118		6	1	1		81		1	
	Vice Presidente	3		6	190	226		4	1			1	14	126		11				1			
Julho	Presidente																						
	Vice Presidente																						
Agosto	Presidente																						
	Vice Presidente																						
Setembro	Presidente																						
	Vice Presidente																						
Outubro	Presidente																						
	Vice Presidente																						
Novembro	Presidente																						
	Vice Presidente																						
Dezembro	Presidente																						
	Vice Presidente																						
Total	Presidente	1.376		2	10	257	2.031	6	49	76	2.095	32	57	538		60	7	4		2.606	1	2	
	Vice Presidente	145	1	42	568	567	7	8	2	1		11	27	426		36				11			
	Total Geral	1.521	1	44	578	824	2.038	14	51	77	2.095	43	84	964		96	7	4		2.617	1	2	

Decisões e despachos - Ministros Presidente e Vice-Presidente - 2012

(Conclusão)

Classes de Feitos Meses		INQ	MC	MI	MS	Pet	Prc	Rcl	RE	REsp	RHC	RMS	RO	RP	RPV	RvCr	Sd	SE	SEC	SLS	SS	Total	
Janeiro	Presidente	2	78		78	30		189		19	4	5				32		177		17	13	3.443	
	Vice Presidente																						
Fevereiro	Presidente		31		109	3		9	3	223	3	5			1	14		741		28	10	2.646	
	Vice Presidente	1	1		4	1			702	111		1	49	1									1.082
Março	Presidente		18		55	6		16	10	321	3	1				21		711		30	10	2.933	
	Vice Presidente				4	1		5	1.488	27		3	50						4				1.812
Abril	Presidente		15		35	3	50	10	6	697	4	1			1	20		769	1	24	7	2.513	
	Vice Presidente		8		25	1		5	3.303	17			27						1	1	1	3.860	
Maio	Presidente		21		67	6	3	9	8	385	2	1	1		1	26		873	1	22	10	2.696	
	Vice Presidente		1		4				3.186	4		3	47										3.602
Junho	Presidente		12		90	4		7	10	133		1	1			20		684	2	22	14	2.083	
	Vice Presidente		8	1	17	3		4	667	2		14	40	1			1		1				1.342
Julho	Presidente																						
	Vice Presidente																						
Agosto	Presidente																						
	Vice Presidente																						
Setembro	Presidente																						
	Vice Presidente																						
Outubro	Presidente																						
	Vice Presidente																						
Novembro	Presidente																						
	Vice Presidente																						
Dezembro	Presidente																						
	Vice Presidente																						
Total	Presidente	2	175		434	52	53	240	37	1.778	16	14	2		3	133		3.955	4	143	64	16.314	
	Vice Presidente	1	18	1	54	6		14	9.346	161		21	213	2			1		6	1	1	11.698	
	Total Geral	3	193	1	488	58	53	254	9.383	1.939	16	35	215	2	3	133	1	3.955	10	144	65	28.012	

Fontes: Assessoria Especial da Presidência; NUPRE; CREX; Sistema Justiça.

Total de decisões: 16.318.

Total de despachos: 11.694.

Cartas de Sentença extraídas: 722.

No total está computada 1 (uma) decisão do Ministro Cesar Asfor Rocha no exercício da Vice-Presidência

Processos recebidos com respectiva procedência - Janeiro a Junho de 2012

Tribunal de Justiça do Estado de São Paulo	30.029	Justiça Federal 1ª Instância Mato Grosso	14
Tribunal de Justiça do Estado do Rio Grande do Sul	13.623	Justiça do Trabalho 1ª Instância Ceará	13
Tribunal de Justiça do Estado do Rio de Janeiro	9.850	Justiça do Trabalho 1ª Instância Paraná	13
Tribunal de Justiça do Estado de Minas Gerais	8.887	Justiça Estadual 1ª Instância no Acre	13
Tribunal Regional Federal da 1ª Região	5.993	Justiça Estadual 1ª Instância Amazonas	12
Tribunal Regional Federal da 4ª Região	5.555	Justiça Federal 1ª Instância Mato Grosso do Sul	12
Tribunal de Justiça do Distrito Federal e Territórios	5.545	Justiça Federal 1ª Instância no Amazonas	12
Tribunal de Justiça do Estado de Santa Catarina	5.296	Justiça Federal de 1ª Instância no Pará	12
Tribunal de Justiça do Estado do Paraná	4.291	Turma Recursal Especial Criminal	12
Tribunal Regional Federal da 5ª Região	4.187	Justiça Estadual 1ª Instância em Alagoas	11
Tribunal Regional Federal da 2ª Região	3.402	Justiça do Trabalho 1ª Instância Rio Grande do Norte	10
Tribunal de Justiça do Estado do Mato Grosso do Sul	2.935	Justiça Estadual 1ª Instância no Piauí	10
Superior Tribunal de Justiça	2.526	Justiça Estadual de 1ª Instância no Pará	10
Tribunal Regional Federal da 3ª Região	1.899	Justiça Federal 1ª Instância no Maranhão	10
Tribunal de Justiça do Estado de Goiás	1.437	Justiça Federal de 1ª Instância em Goiás	10
Tribunal de Justiça do Estado de Pernambuco	1.416	Justiça Federal de 1ª Instância no Espírito Santo	10
Tribunal de Justiça do Estado de Sergipe	1.378	Justiça Trabalho 1ª Instância Mato Grosso	10
Tribunal de Justiça do Estado do Mato Grosso	1.280	Justiça Estadual 1ª Instância em Sergipe	9
Tribunal de Justiça do Estado do Espírito Santo	1.130	Justiça Estadual 1ª Instância no Ceará	9
Tribunal de Justiça do Estado da Bahia	1.111	Justiça Trabalho 1ª Instância Amazonas	9
Tribunal de Justiça do Rio Grande do Norte	1.015	Justiça Estadual 1ª Instância Maranhão	8
Turma Recursal Especial Cível	998	Justiça Estadual 1ª Instância Rondônia	7
Justiça Estadual 1ª Instância São Paulo	760	Justiça Federal 1ª Instância na Paraíba	7
Tribunal de Justiça do Estado do Pará	644	Justiça Federal 1ª Instância Rio Grande do Norte	7
Tribunal de Justiça do Estado do Ceará	637	Justiça Federal de 1ª Instância no Ceará	7
Tribunal de Justiça do Estado do Maranhão	597	Justiça Militar em São Paulo	7
Tribunal de Justiça do Estado do Piauí	592	Tribunal Regional do Trabalho da 4ª Região - RS	7
Tribunal de Justiça do Estado da Paraíba	591	Justiça do Trabalho 1ª Instância Distrito Federal	6
Tribunal de Justiça do Estado do Amazonas	534	Justiça Federal 1ª Instância Pernambuco	6
Tribunal de Justiça do Estado do Acre	446	Justiça do Trabalho 1ª Instância Mato Grosso do Sul	5
Tribunal de Justiça do Estado do Tocantins	445	Justiça Federal 1ª Instância Tocantins	5
Tribunal de Justiça do Estado de Alagoas	440	Tribunal Regional do Trabalho da 15ª Região - Campinas - SP	5
Tribunal de Justiça do Estado de Rondônia	302	Juizado Especial Criminal	4
Tribunal de Justiça do Estado do Amapá	229	Justiça do Trabalho 1ª Instância Goiás	4
Colégio Recursal dos Juizados Especiais de São Paulo	223	Justiça do Trabalho 1ª Instância Paraíba	4
Justiça Federal 1ª Instância São Paulo	179	Justiça do Trabalho 1ª Instância Sergipe	4
Justiça Estadual 1ª Instância Rio Janeiro	144	Justiça Estadual 1ª Instância Tocantins	4
Justiça do Trabalho 1ª Instância São Paulo	110	Justiça Federal 1ª Instância em Sergipe	4
Justiça Estadual 1ª Instância Minas Gerais	108	Tribunal Regional do Trabalho da 1ª Região - RJ	4
Justiça Estadual 1ª Instância Distrito Federal	95	Tribunal Regional do Trabalho da 5ª Região - BA	4
Justiça Estadual 1ª Instância na Paraíba	84	Tribunal Regional Eleitoral do Estado do Mato Grosso	4
Tribunal de Justiça do Estado de Roraima	80	Juizado Especial Federal Criminal	3
Tribunal de Justiça Militar de São Paulo	79	Justiça do Trabalho 1ª Instância no Espírito Santo	3
Juizado Especial Cível	74	Justiça Federal 1ª Instância em Alagoas	3
Justiça Estadual 1ª Instância no Paraná	74	Justiça Federal de 1ª Instância Roraima	3
Justiça do Trabalho 1ª Instância Bahia	67	Tribunal Regional do Trabalho da 3ª Região - MG	3
Justiça Estadual 1ª Instância em Goiás	61	Justiça do Trabalho 1ª Instância Tocantins	2
Justiça Federal 1ª Instância no Paraná	61	Justiça Federal de 1ª Instância Rondônia	2
Justiça Estadual 1ª Instância Rio Grande do Sul	60	Justiça Militar em Minas Gerais	2
Justiça Estadual 1ª Instância Santa Catarina	60	Justiça Militar no Rio de Janeiro	2
Turma de Uniformização de Decisões do JEF	59	Tribunal Regional do Trabalho da 10ª Região - DF	2
Justiça Federal 1ª Instância Minas Gerais	58	Tribunal Regional do Trabalho da 17ª Região - ES	2
Justiça Estadual 1ª Instância Rio Grande do Norte	57	Tribunal Regional do Trabalho da 9ª Região - PR	2
Justiça Federal 1ª Instância Rio de Janeiro	54	Conselho da Justiça Federal	1
Tribunal Regional do Trabalho da 21ª Região - RN	53	Justiça do Trabalho 1ª Instância Alagoas	1
Turma Recursal Federal Especial Cível	52	Justiça do Trabalho 1ª Instância no Pará	1
Justiça Estadual 1ª Instância na Bahia	47	Justiça Eleitoral em Mato Grosso do Sul	1
Justiça Estadual 1ª Instância Pernambuco	41	Justiça Eleitoral na Bahia	1
Juizado Especial Federal Cível	40	Justiça Federal 1ª Instância no Amapá	1
Justiça Trabalho 1ª Instância Minas Gerais	39	Justiça Militar no Pará	1
Justiça Federal 1ª Instância Distrito Federal	37	Justiça Trabalho 1ª Instância Rondônia	1
Justiça Federal 1ª Instância Rio Grande do Sul	37	Tribunal Regional do Trabalho da 11ª Região - AM	1
Justiça do Trabalho 1ª Instância Rio de Janeiro	36	Tribunal Regional do Trabalho da 12ª Região - SC	1
Tribunal de Justiça Militar de Minas Gerais	35	Tribunal Regional do Trabalho da 19ª Região - AL	1
Justiça do Trabalho 1ª Instância Rio Grande do Sul	31	Tribunal Regional do Trabalho da 20ª Região - SE	1
Tribunal Regional do Trabalho da 2ª Região - SP	27	Tribunal Regional do Trabalho da 24ª Região - MS	1
Justiça Federal 1ª Instância Santa Catarina	26	Tribunal Regional do Trabalho da 6ª Região - PE	1
Justiça Trabalho 1ª Instância Pernambuco	26	Tribunal Regional do Trabalho da 7ª Região - CE	1
Justiça Estadual 1ª Instância Mato Grosso do Sul	24	Tribunal Regional do Trabalho da 8ª Região - PA/AP	1
Justiça Federal de 1ª Instância no Piauí	24	Tribunal Regional Eleitoral do Estado de São Paulo	1
Justiça Estadual 1ª Instância Mato Grosso	23	Tribunal Regional Eleitoral do Estado do Paraná	1
Justiça Federal de 1ª Instância na Bahia	21	Turma Recursal Federal Especial Criminal	1
Justiça do Trabalho 1ª Instância Santa Catarina	18	Outros	89
Justiça Militar no Rio Grande do Sul	15		
Justiça Trabalho 1ª Instância Maranhão	15		
Justiça Estadual de 1ª Instância no Espírito Santo	14		
		Total	122.939

Fonte: Sistema Justiça

Processos distribuídos e registrados - Junho de 2012

(Continua)

Relatores	Registrados e distribuídos											Total de Distribuídos e Registrados (A)
	NUPRE	Corte Especial	1a. Seção	2a. Seção	3a. Seção	1a.Turma	2a.Turma	3a.Turma	4a.Turma	5a.Turma	6a.Turma	
Ari Pargendler (1)	540											540
Felix Fischer (2)		14										14
Cesar Asfor Rocha		13	59					630				702
Gilson Dipp		11				10				520		541
Eliana Calmon (4)												
Francisco Falcão		14	62				632					708
Nancy Andrighi		15		38				720				773
Laurita Vaz		15				7				526		548
João Otávio de Noronha (3)		14										14
Teori Albino Zavascki		17	59				638					714
Castro Meira		20						625				645
Arnaldo Esteves Lima		17	66				624					707
Massami Uyeda		12		37				726				775
Humberto Martins		12	60					625				697
Maria Thereza de Assis Moura		12									531	543
Herman Benjamin			67					629				696
Napoleão Nunes Maia Filho			62				627					689
Sidnei Beneti								722				722
Jorge Mussi					13					523		536
Og Fernandes					9						507	516
Luis Felipe Salomão				41					804			845
Mauro Campbell Marques			69					631				700
Benedito Gonçalves			62				637					699
Raul Araújo				49					724			773
Paulo de Tarso Sanseverinc				29				722				751
Isabel Gallotti				40					727			767
Antonio Carlos Ferreira				34					721			755
Villas Bôas Cueva				39				729				768
Sebastião Reis Júnior						6					529	535
Marco Buzzi				35					719			754
Marco Aurélio Bellizze						10				515		525
Presidente da 1ª Seção			5									5
Presidente da 2ª Seção				4								4
Presidente da 3ª Seção					2							2
Adilson Macabu (5)						11				529		540
Alderita Ramos de Oliveira (6)						10					515	525
Ministros aposentados												
Total	540	186	571	346	78	3.158	3.140	3.619	3.695	2.613	2.082	20.028

Processos atribuídos, redistribuídos e baixados por atribuição, redistribuição e cancelamentos - Junho de 2012

(Conclusão)

Relatores	Atribuição	Redistrib.	Baixa por Atribuição	Baixa por Redistrib.	Cancelamento de distribuição	Total Geral
	(B)	(C)	(D)	(E)	(F)	(A+B+C-(D+E+F))
Ari Pargendler (1)				14		526
Felix Fischer (2)		1				15
Cesar Asfor Rocha	45	26		1		772
Gilson Dipp	1	13				555
Eliana Calmon (4)						
Francisco Falcão	30	21		1		758
Nancy Andrighi		27		1		799
Laurita Vaz	2	10		4		556
João Otávio de Noronha (3)						14
Teori Albino Zavascki		34		4		744
Castro Meira		31		1		675
Arnaldo Esteves Lima	16	37		1		759
Massami Uyeda		16				791
Humberto Martins	1	28		2		724
Maria Thereza de Assis Moura		18		2	1	558
Herman Benjamin	2	22		1		719
Napoleão Nunes Maia Filho	52	26		2		765
Sidnei Beneti		25		2		745
Jorge Mussi		15		3		548
Og Fernandes	2	28		2		544
Luis Felipe Salomão		23				868
Mauro Campbell Marques	4	27		2		729
Benedito Gonçalves	6	24		3		726
Raul Araújo		22		3		792
Paulo de Tarso Sanseverinc	1	27				779
Isabel Gallotti		18				785
Antonio Carlos Ferreira	1	23		3		776
Villas Bôas Cueva		18		3		783
Sebastião Reis Júnior	5	15		5	1	549
Marco Buzzi	4	19		3		774
Marco Aurélio Bellizze	5	19				549
Presidente da 1ª Seção						5
Presidente da 2ª Seção						4
Presidente da 3ª Seção						2
Adilson Macabu (5)		10				550
Alderita Ramos de Oliveira (6)	22	18				565
Ministros aposentados						
Total	199	641		63	2	20.803

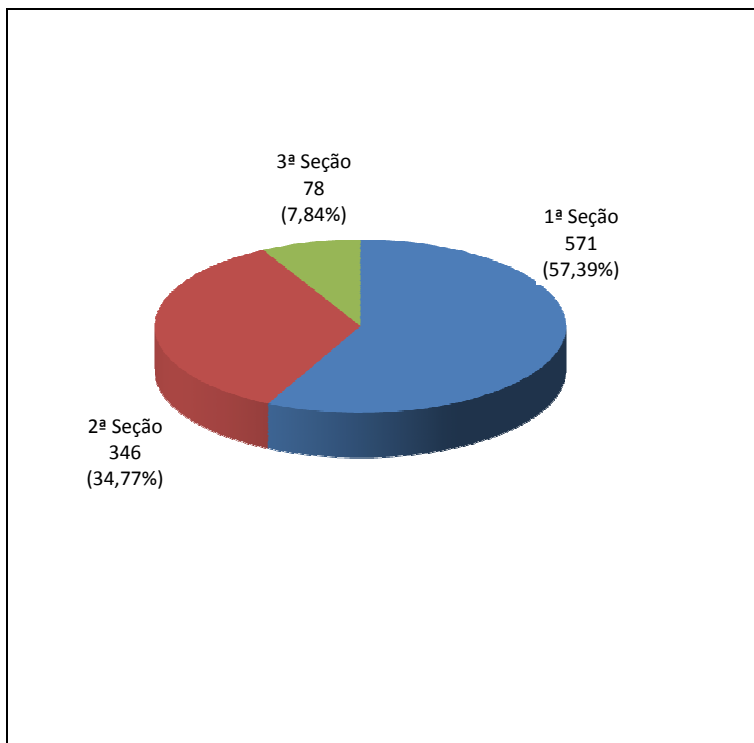
Baixas e cancelamento de processos distribuídos no(s) mês(es) e ou ano(s) anteriores			
Baixa p/Atrib.	Baixa p/Redistr.	Cancelamento	Total
1	237	3	241
1	1		2
	3	1	4
	4		4
44			44
	6		6
	17		17
	8	1	9
8	1	1	10
	20		20
	8		8
	14		14
	14		14
	5		5
2	17	1	20
	10		10
5	6		11
	6		6
	16		16
	6		6
	4		4
	9		9
	12		12
	14		14
	8		8
	17		17
	16		16
	11		11
	14		14
	9	1	10
	5		5
	5		5
	9		9
	1		1
138	51		189
199	578	8	785

Fontes: Secretaria Judiciária; Sistema Justiça.

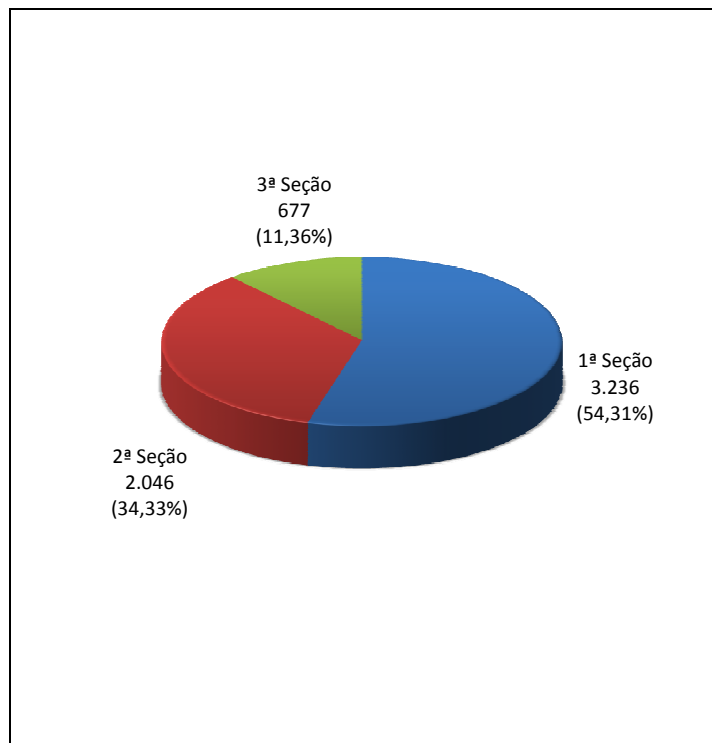
Notas: Nos processos do Ministro Presidente, na Corte Especial, estão computados os processos registrados (exceto AG, AG/RE, AG/RMS, Prc,REsp e RPV)- competência do Ministro Presidente - processados no âmbito do referido Órgão Julgador.

(1) Ministro Presidente. (2) Ministro Vice-Presidente. (3) Corregedor-Geral da Justiça Federal. (4) Ministra Corregedora Nacional de Justiça. (5) Desembargador convocado do TJ/RJ. (6) Desembargadora convocada do TJ/PE.

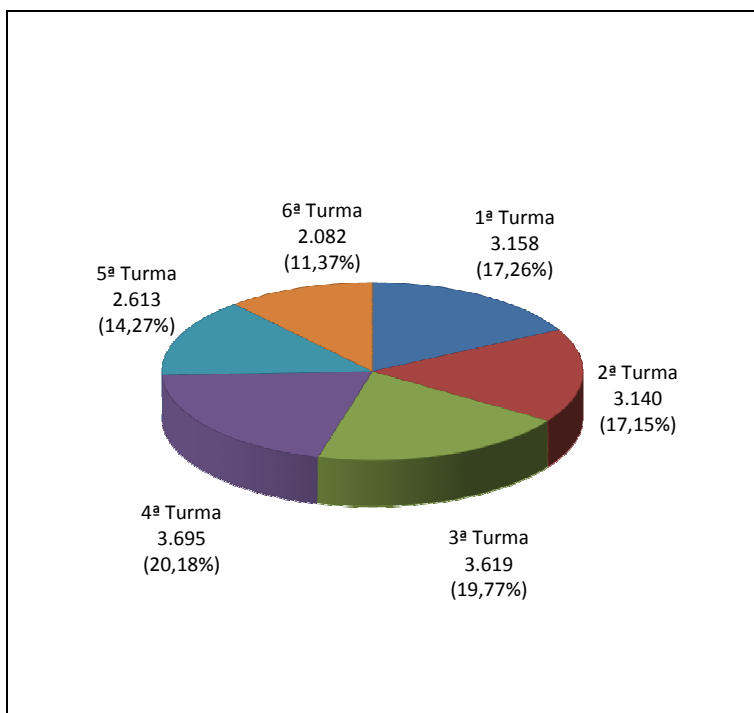
**Processos Distribuídos para as Seções
Junho de 2012**



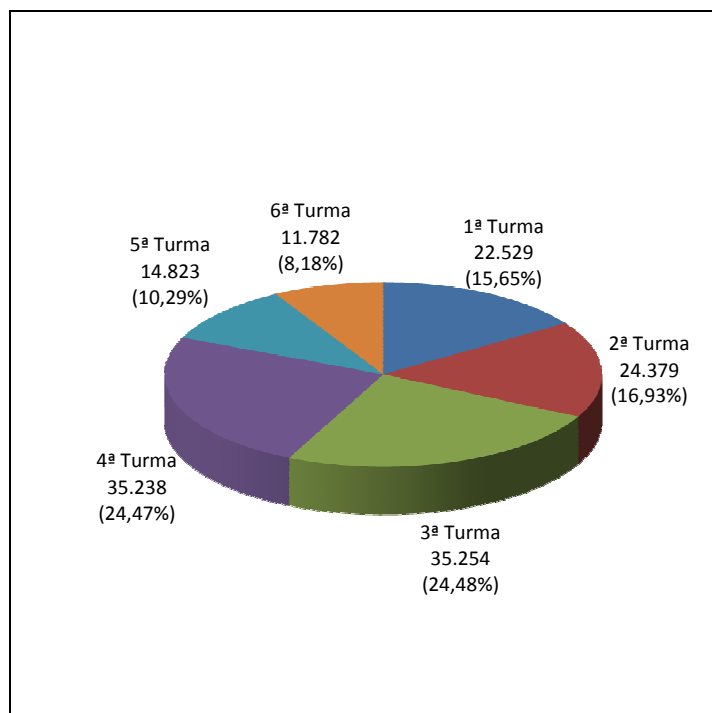
**Processos Distribuídos para as Seções
Janeiro a Junho de 2012**



**Processos Distribuídos para as Turmas
Junho de 2012**



**Processos Distribuídos para as Turmas
Janeiro a Junho de 2012**



Fontes: Secretaria Judiciária; Sistema Justiça.

Processos distribuídos e registrados - Junho de 2012

(Continua)

Classes de Feitos Relatores	AC	Ag	AIA	APn	AR	AREsp	Cat	CC	Com	CR	EAREsp	EAg	EAR	Emb Exe	EREsp	Exe	Ex Imp	Ex Susp	Ex Verd	HC	HD	IDC
Ari Pargendler (1)		15				127				120											71	
Felix Fischer (2)											6				6							
Cesar Asfor Rocha		1				399		31			7	3	1		2						2	
Gilson Dipp		1				116		6			6	1			5						291	1
Eliana Calmon (4)																						
Francisco Falcão		2			2	380		30			6				9						2	
Nancy Andriahi		2		1		571		17			10	3			4							
Laurita Vaz		1				107		5			5	1			7						316	
João Otávio de Noronha (3)								1			3	2			4							
Teori Albino Zavascki						377		28			9				10							
Castro Meira		1				386					13				3							
Arnaldo Esteves Lima		2			1	386		42			9	2			7							
Massami Uyeda						591		10			5	2			5						1	
Humberto Martins		1			2	388		27			9				5						1	
Maria Thereza de Assis Moura						101					3				7						297	
Herman Benjamin					2	383		34				1										
Napoleão Nunes Maia Filho					1	428		30			3				3							
Sidnei Beneti						576															1	
Jorge Mussi						106		8							1						297	
Og Fernandes		1				94		6							1						295	
Luis Felipe Salomão						498		17			2				4						1	
Mauro Campbell Marques		2			3	351		30			3				2							
Benedito Gonçalves		2				426		28			1				4							
Raul Araújo					1	563		19			1	1										
Paulo de Tarso Sanseverino						569		10			1											
Isabel Gallotti					1	579		18			2				1						2	
Antonio Carlos Ferreira		1				575		13			3	1			1						2	
Villas Bôas Cueva		1			2	540		16				1			3						1	
Sebastião Reis Júnior		1				124		4													304	
Marco Buzzi		2				565		17			2				1						1	
Marco Aurélio Bellizze						112		7			1				1						293	
Presidente da 1ª Seção														3		1						
Presidente da 3ª Seção														1		1						
Adilson Macabu (5)						99		7			1				1						307	
Alderita Ramos de Oliveira (6)						84		8													304	
Ministros aposentados																						
Total		36		1	16	10.601		469		120	111	18	1	4	97	5				2.789	1	

Processos distribuídos e registrados - Junho de 2012

Conclusão

Classes de Feitos Relatores	IF	IJ	Inq	MC	MI	MS	NC	Pet	Rcl	REsp	RHC	RMS	RO	Rp	RvCr	SD	SE	SEC	SLS	SS	Total	
Ari Pargendler (1)					3				2	46					20		105		20	11	540	
Felix Fischer (2)						1	1														14	
Cesar Asfor Rocha			2	10		14		4	6	189		31									702	
Gilson Dipp				5		1		2	1	72	29	4									541	
Eliana Calmon (4)																						
Francisco Falcão				3		22		2	4	222		24									708	
Nancy Andriahi				9		2			16	135	1	2									773	
Laurita Vaz			2	5		2		4		75	15	3									548	
João Otávio de Noronha (3)							2		1										1		14	
Teori Albino Zavascki			1	7		10		2	15	228		26				1					714	
Castro Meira				8		3				202		28							1		645	
Arnaldo Esteves Lima				5		14		2	5	197	1	33	1								707	
Massami Uyeda				5	1				23	129	1	1							1		775	
Humberto Martins				10		16		2	8	209		17				2					697	
Maria Thereza de Assis Moura			1	5		1		1		101	23	3									543	
Herman Benjamin				6		22		2	7	217		22									696	
Napoleão Nunes Maia Filho				8		21		2	1	164		28									689	
Sidnei Beneti				5				1		139											722	
Jorge Mussi				6				1	1	79	33	1			3						536	
Og Fernandes				6				3	2	84	23	1									516	
Luis Felipe Salomão				8					18	295		2									845	
Mauro Campbell Marques				6		23		2	6	241		31									700	
Benedito Gonçalves				10		18		3	6	175		26									699	
Raul Araújo				8		2		1	25	151		1									773	
Paulo de Tarso Sanseverino				6		1		1	16	145	1	1									751	
Isabel Gallotti				11				1	18	132		1	1								767	
Antonio Carlos Ferreira				3		1			15	138		2									755	
Villas Bôas Cueva				6					17	180		1									768	
Sebastião Reis Júnior				7		1		1	1	75	16	1									535	
Marco Buzzi				8					15	143											754	
Marco Aurélio Bellizze				7				2	1	66	32	3									525	
Presidente da 1ª Seção							1														5	
Presidente da 3ª Seção																					2	
Adilson Macabu (5)				6				5	2	77	34	1									540	
Alderita Ramos de Oliveira (6)				3					3	90	29	2			2						525	
Ministros aposentados																						
Total			6	195	2	178		48	231	4.396	238	296	2	25	3	105	3	20	11	20.028		

Fontes: Secretaria Judiciária; Sistema Justiça.

(1) Ministro Presidente. (2) Ministro Vice-Presidente. (3) Corregedor-Geral da Justiça Federal. (4) Ministra Corregedora Nacional de Justiça. (5) Desembargador convocado do TJ/RJ. (6) Desembargadora convocada do TJ/PE.

Processos distribuídos e registrados - Janeiro a Junho de 2012

(Continua)

Relatores	Registrados e distribuídos											Total de Distribuídos e Registrados (A)
	NUPRE	Corte Especial	1a. Seção	2a. Seção	3a. Seção	1a. Turma	2a. Turma	3a. Turma	4a. Turma	5a. Turma	6a. Turma	
Ari Pargender (1)	5.333											5.333
Felix Fischer (2)		66										66
Cesar Asfor Rocha		59	364				4.878					5.301
Giison Dipp		66				83				2.966		3.115
Eliana Calmon (4)												
Francisco Falcão		57	367				4.892					5.316
Nancy Andrighi		66		246				7.001				7.313
Laurita Vaz		68				82				2.983		3.133
João Otávio de Noronha (3)		78										78
Teori Albino Zavascki		73	377				4.933					5.383
Castro Meira		69						4.876				4.945
Arnaldo Esteves Lima		68	252				2.942					3.262
Massami Uyeda		64		214					7.071			7.349
Humberto Martins		64	376					4.858				5.298
Maria Thereza de Assis Moura		66									2.951	3.017
Herman Benjamin			365					4.875				5.240
Napoleão Nunes Maia Filho			373				4.848					5.221
Sidnei Beneti									7.064			7.064
Jorge Mussi						83				2.966		3.049
Og Fernandes						66					2.901	2.967
Luis Felipe Salomão				221					7.098			7.319
Mauro Campbell Marques			379					4.892				5.271
Benedito Gonçalves			372				4.914					5.286
Raul Araújo				262						6.995		7.257
Paulo de Tarso Sanseverino				212					7.022			7.234
Isabel Gallotti				217						7.024		7.241
Antonio Carlos Ferreira				195						7.117		7.312
Villas Bôas Cueva				221					7.096			7.317
Sebastião Reis Júnior						76					2.950	3.026
Marco Buzzi				253						7.004		7.257
Marco Aurélio Bellizze						80					2.949	3.029
Presidente da 1ª Seção			11			3						14
Presidente da 2ª Seção				5		2						7
Presidente da 3ª Seção						49						49
Adilson Macabu (5)						79				2.959		3.038
Alderita Ramos de Oliveira (6)						23					873	896
Ministros aposentados						51					2.107	2.158
Total	5.333	864	3.236	2.046	677	22.529	24.379	35.254	35.238	14.823	11.782	156.161

Processos atribuídos redistribuídos e baixados por atribuição, redistribuição e cancelamentos - Janeiro a Junho de 2012

(Conclusão)

Relatores	Atribuição	Redistrib.	Baixa por Atribuição	Baixa por Redistrib.	Cancelamento de Distribuição	Total Geral
	(B)	(C)	(D)	(E)	(F)	(A+B+C-(D+E+F))
Ari Pargender (1)				622	49	4.662
Felix Fischer (2)		6		6		66
Cesar Asfor Rocha	133	182		32	4	5.580
Giison Dipp	6	69		4		3.186
Eliana Calmon (4)						
Francisco Falcão	326	206		52	1	5.795
Nancy Andrighi		185		42		7.456
Laurita Vaz	5	69		19	3	3.185
João Otávio de Noronha (3)		1		4	1	74
Teori Albino Zavascki		203		77	4	5.505
Castro Meira	1	174		30		5.090
Arnaldo Esteves Lima	49	152		12	1	3.450
Massami Uyeda	1	179		49		7.480
Humberto Martins	3	184		33	1	5.451
Maria Thereza de Assis Moura	1	99		19	7	3.091
Herman Benjamin	9	166		24		5.391
Napoleão Nunes Maia Filho	161	178		16		5.544
Sidnei Beneti		169		66		7.167
Jorge Mussi		88		23	1	3.113
Og Fernandes	6	119		5		3.087
Luis Felipe Salomão	2	182		15	2	7.488
Mauro Campbell Marques	19	183		53		5.420
Benedito Gonçalves	21	183		36	1	5.453
Raul Araújo	1	176		25		7.409
Paulo de Tarso Sanseverino	1	174		9	1	7.399
Isabel Gallotti	22	180		23		7.420
Antonio Carlos Ferreira	10	142		65		7.399
Villas Bôas Cueva	38	183		50	1	7.487
Sebastião Reis Júnior	59	111		22	7	3.167
Marco Buzzi	54	178		22		7.467
Marco Aurélio Bellizze	72	84		9		3.176
Presidente da 1ª Seção						14
Presidente da 2ª Seção						7
Presidente da 3ª Seção				4		45
Adilson Macabu (5)	33	63		7		3.127
Alderita Ramos de Oliveira (6)	8.199	24		4		9.115
Ministros aposentados		66	1	45	1	2.177
Total	9.232	4.358	1	1.524	83	168.143

Baixas e cancelamento de processos distribuídos no(s) mês(es) e ou ano(s) anteriores			
Baixa p/ Atrib.	Baixa p/ Redistr.	Cancelamento	Total
	1.267	34	1.301
6	4		10
	28	1	29
	33	1	34
133	2		135
	40		40
	46		46
	57	3	60
67	19		86
	60	3	63
	20		20
18	40	1	59
	81		81
	17		17
5	46	2	53
	19	1	20
	12	2	86
72	48		48
	24	1	25
	13		13
3	52		55
	32	1	33
	56		56
1	27		28
	66		66
	59	1	61
1	80	1	81
	106	1	107
	43	1	44
	46	1	47
	19	1	20
	1		1
	13		13
8.925	357	1	9.283
9.231	2.834	57	12.122

Fontes: Secretaria Judiciária; Sistema Justiça.

(1) Ministro Presidente. (2) Ministro Vice-Presidente. (3) Corregedor-Geral da Justiça Federal. (4) Ministra Corregedora Nacional de Justiça. (5) Desembargador convocado do TJ/RJ. (6) Desembargadora convocado do TJ/PE a partir de 14/5/2012. convocado do TJ/RJ conforme Portaria 139 de 9/5/2012.

Decisões colegiadas e monocráticas - Junho de 2012

(Continua)

Relatores	Decisões Colegiadas										
	Corte Especial	1a. Seção	2a. Seção	3a. Seção	1a. Turma	2a. Turma	3a. Turma	4a. Turma	5a. Turma	6a. Turma	Total (A)
Ari Pargendler (1)	52										52
Felix Fischer (2)	266										266
Cesar Asfor Rocha	7	25				673					705
Gilson Dipp	8			6					397		411
Eliana Calmon (4)											
Francisco Falcão					39						39
Nancy Andrighi	9		7				642				658
Laurita Vaz	19			6					428		453
João Otávio de Noronha (3)								1			1
Teori Albino Zavascki	4	14			457						475
Castro Meira	16	4				350					370
Arnaldo Esteves Lima	7	37			248						292
Massami Uyeda	25		13				286				324
Humberto Martins	8	23				349					380
Maria Thereza de Assis Moura	11			2						359	372
Herman Benjamin		17				445					462
Napoleão Nunes Maia Filho		3			234					1	238
Sidnei Beneti			4				594				598
Jorge Mussi				11					303		314
Og Fernandes				28						241	269
Luis Felipe Salomão	1		10					408			419
Mauro Campbell Marques		10				444					454
Benedito Gonçalves		29			526						555
Raul Araújo			7					291			298
Paulo de Tarso Sanseverino			4				233				237
Isabel Gallotti			2					311			313
Antonio Carlos Ferreira								121			121
Villas Bôas Cueva			5				375				380
Sebastião Reis Júnior				13						242	255
Marco Buzzi			7					194			201
Marco Aurélio Bellizze				7					192		199
Presidente da 1ª Seção											
Presidente da 2ª Seção											
Presidente da 3ª Seção				10							10
Adilson Macabu (5)				2				450			452
Alderita Ramos de Oliveira (6)				1						39	40
Ministros aposentados				1						6	7
Total	433	162	59	87	1.504	2.261	2.130	1.326	1.771	887	10.620

Decisões colegiadas e monocráticas - Junho de 2012

(Conclusão)

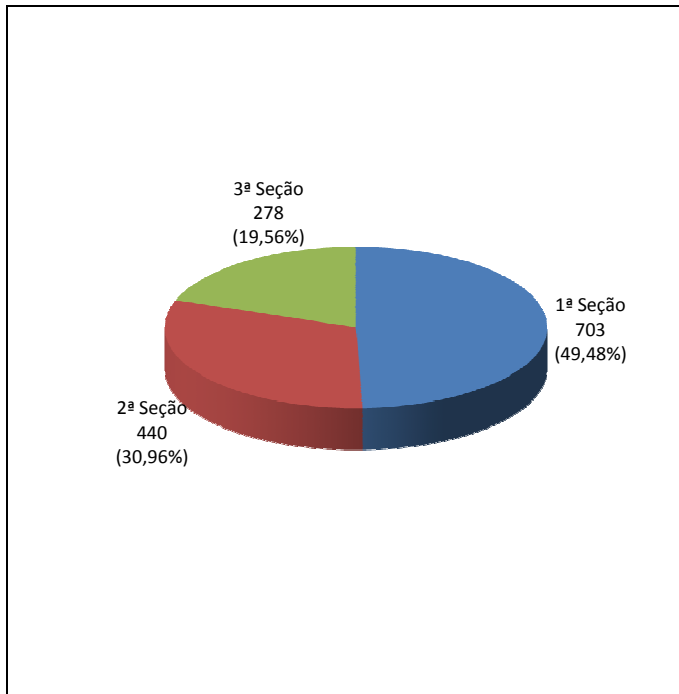
Relatores	Decisões Monocráticas (7) (B)	Subtotal C = (A+B)	Liminares (D)	Embargos (E)	Total Geral F = (C+D+E)
Ari Pargendler (1)	750	802		2	804
Felix Fischer (2)	107	373			376
Cesar Asfor Rocha	209	914		20	934
Gilson Dipp	813	1.224		229	1.456
Eliana Calmon (4)					
Francisco Falcão	138	177		10	187
Nancy Andrighi	1.875	2.533		10	2.561
Laurita Vaz	522	975		234	1.212
João Otávio de Noronha (3)	4	5		2	7
Teori Albino Zavascki	1.115	1.590		13	1.603
Castro Meira	982	1.352		3	1.372
Arnaldo Esteves Lima	1.249	1.541		14	1.564
Massami Uyeda	1.178	1.502		6	1.510
Humberto Martins	1.134	1.514		26	1.547
Maria Thereza de Assis Moura	727	1.099		219	1.318
Herman Benjamin	874	1.336		13	1.350
Napoleão Nunes Maia Filho	559	797		21	819
Sidnei Beneti	1.023	1.621		1	1.622
Jorge Mussi	780	1.094		228	1.324
Og Fernandes	349	618		218	839
Luis Felipe Salomão	1.529	1.948		30	1.979
Mauro Campbell Marques	785	1.239		30	1.271
Benedito Gonçalves	809	1.364		16	1.381
Raul Araújo	972	1.270		15	1.286
Paulo de Tarso Sanseverino	1.009	1.246		1	1.247
Isabel Gallotti	1.006	1.319		9	1.329
Antonio Carlos Ferreira	1.518	1.639		9	1.648
Villas Bôas Cueva	1.745	2.125		8	2.133
Sebastião Reis Júnior	744	999		217	1.218
Marco Buzzi	1.179	1.380		17	1.398
Marco Aurélio Bellizze	743	942		254	1.196
Presidente da 1ª Seção					
Presidente da 2ª Seção					
Presidente da 3ª Seção		10			10
Adilson Macabu (5)	718	1.170		248	1.420
Alderita Ramos de Oliveira (6)	255	295		279	574
Ministros aposentados	1	8			8
Total	27.401	38.021		2.401	40.503

Fontes: NUPRE; Coordenadorias: Corte Especial, Seções e Turmas; Gabinetes de Ministros; Sistema Justiça.

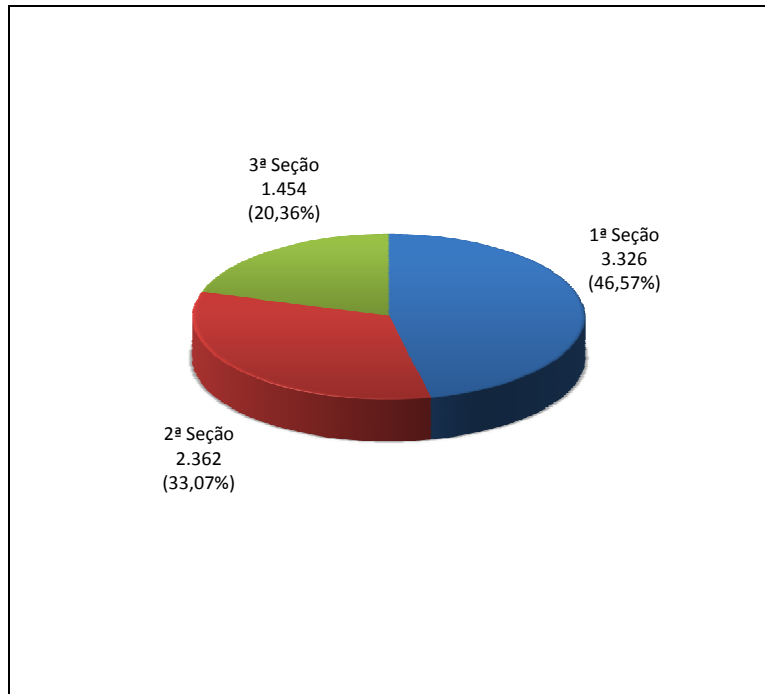
Nota: Nos processos do Ministro Presidente estão incluídos os feitos de sua competência e as decisões decorrentes do disposto no art. 21, inciso XIII, letra "c" do RISTJ.

(1) Ministro Presidente. (2) Ministro Vice-Presidente. (3) Corregedor-Geral da Justiça Federal. (4) Ministra Corregedora Nacional de Justiça. (5) Desembargador convocado do TJ/RJ. (6) Desembargadora convocada do TJ/PE. (7) Decisões terminativas: art. 34, incisos VII, IX, XI, XVI, XVII, XVIII do RISTJ; art. 38 da Lei nº 8.038/90.

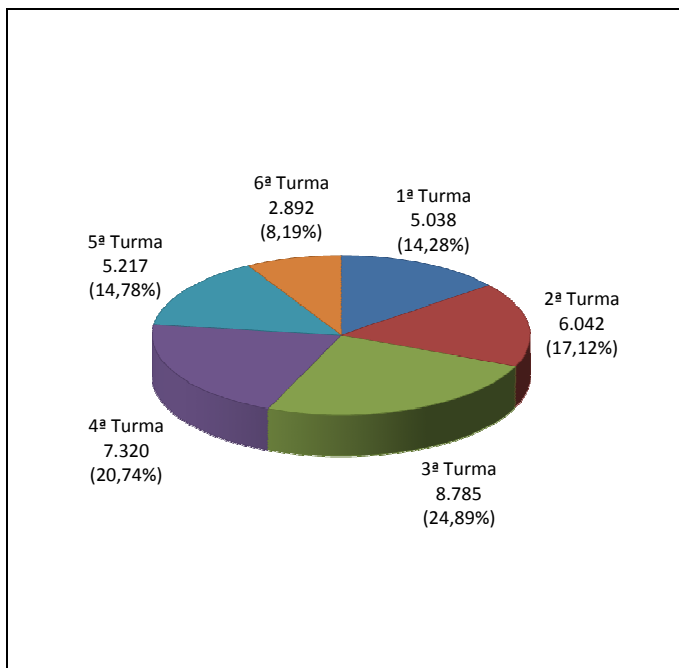
**Processos Julgados nas Seções
Junho de 2012**



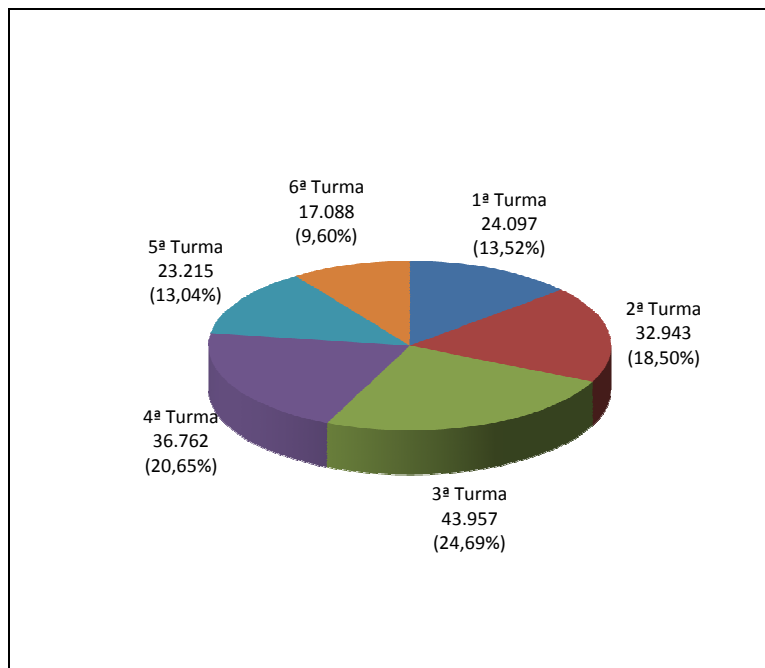
**Processos Julgados nas Seções
Janeiro a Junho de 2012**



**Processos Julgados nas Turmas
Junho de 2012**



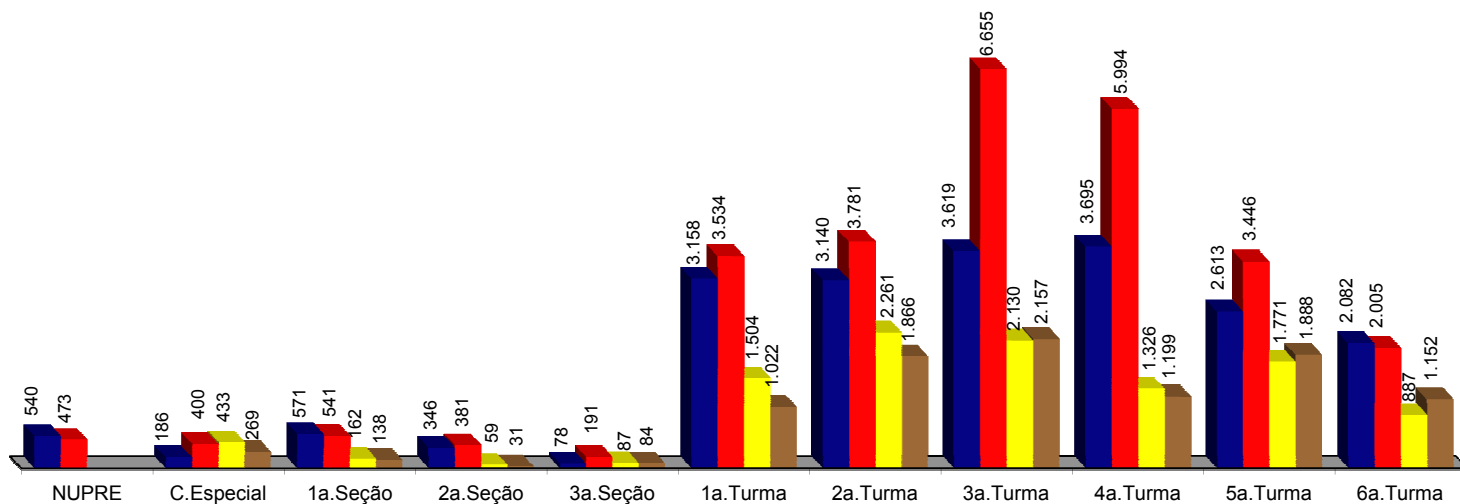
**Processos Julgados nas Turmas
Janeiro a Junho de 2012**



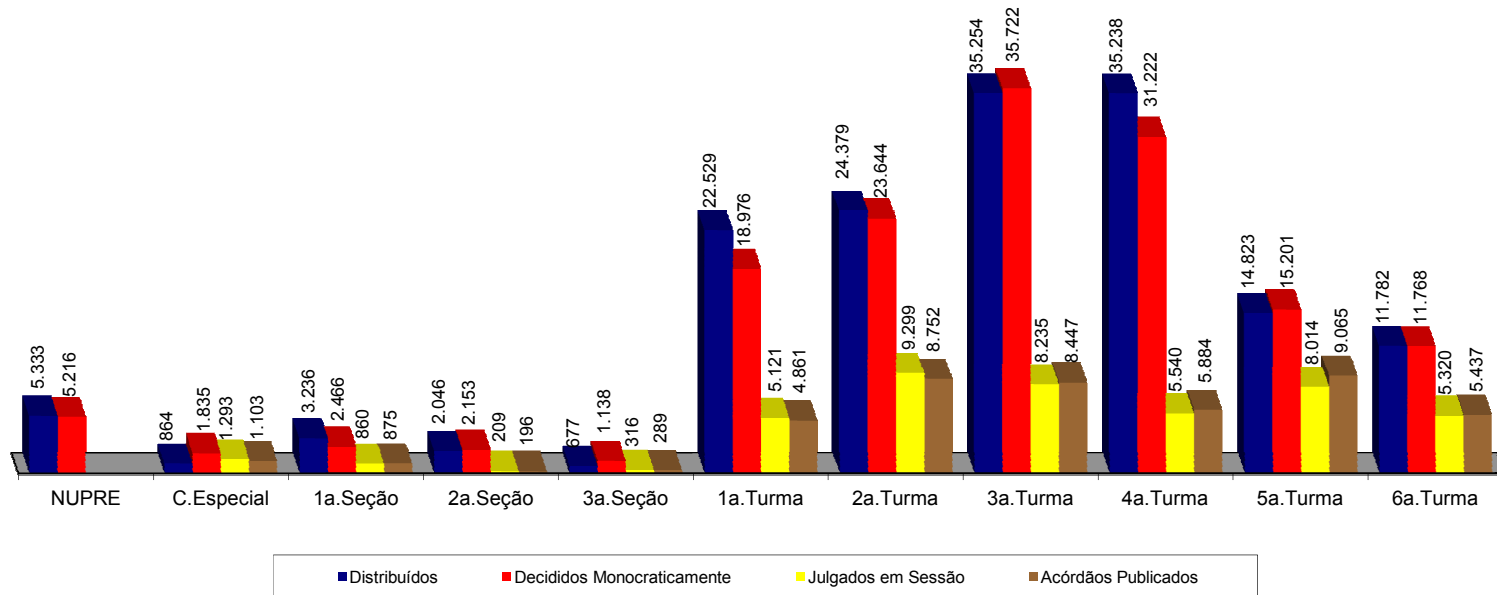
Fontes: NUPRE; Coordenadorias: Corte Especial, Seções e Turmas; Gabinetes de Ministros; Sistema Justiça.
Nota: Estão incluídos os processos julgados em sessão e os decididos monocraticamente.

Processos registrados, distribuídos, julgados e acórdãos publicados

Junho de 2012



Janeiro a Junho de 2012



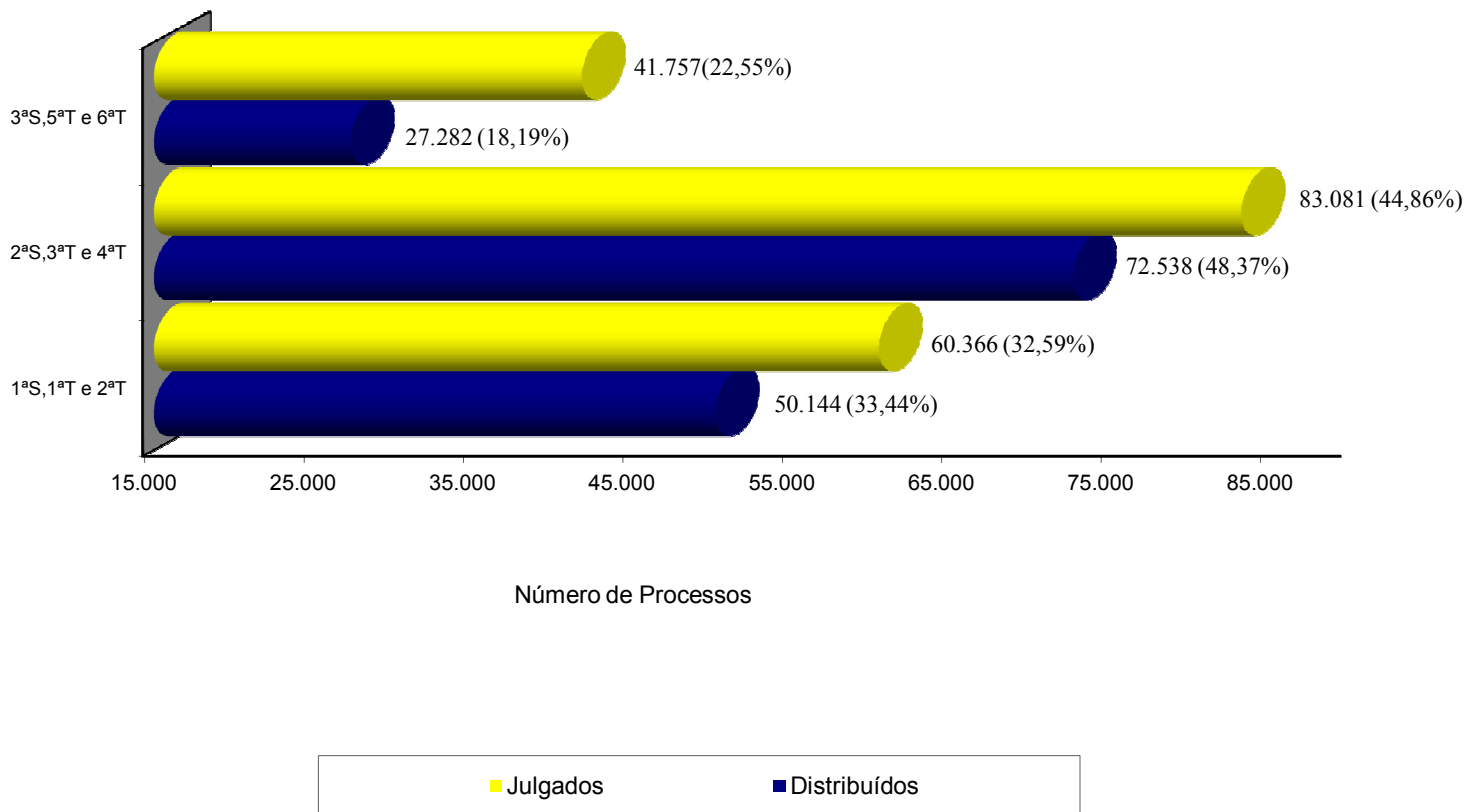
Fontes: Secretaria Judiciária; NUPRE; Coordenadorias: Corte Especial, Seções e Turmas; Gabinetes de Ministros; Sistema Justiça.

Nota: Nos processos da Corte Especial estão incluídos os processos distribuídos e decididos monocraticamente referentes a processos registrados (exceto os AG, AG/RE, AG/RHC, Prc, REsp e RPV) - competência do Ministro Presidente - processados no âmbito do referido Órgão Julgador.

Nos processos julgados estão incluídos 7.542 agravos regimentais e 2.711 embargos de declaração, totalizando 10.253 feitos no mês e 30.070 agravos regimentais e 12.333 embargos de declaração, totalizando 42.403 feitos no ano.

Os dados do NUPRE são referentes a processos registrados.

Processos distribuídos e julgados nas Seções e respectivas Turmas
Período: 1/1/2012 a 30/6/2012



Fontes: Secretaria Judiciária; Coordenadorias: Seções e Turmas; Gabinetes de Ministros; Sistema Justiça.

Notas: Computados processos distribuídos no(s) mês(es) e/ou ano(s) anterior(es).

Estão incluídos os processos decididos monocraticamente.

Nos processos julgados estão incluídos os Agravos Regimentais e os Embargos de Declaração.

Decisões colegiadas e monocráticas - Janeiro a Junho de 2012

(Continua)

Relatores	Decisões Colegiadas										
	Corte Especial	1a. Seção	2a. Seção	3a. Seção	1a.Turma	2a.Turma	3a.Turma	4a.Turma	5a.Turma	6a.Turma	Total (A)
Ari Pargendler (1)	133										133
Felix Fischer (2)	755										755
Cesar Asfor Rocha	27	119				2.127					2.273
Gilson Dipp	10			15					1.354		1.379
Eliana Calmon (4)	1					6					7
Francisco Falcão	21	12			252						285
Nancy Andrighi	25		38				2.162				2.225
Laurita Vaz	56			37					1.835		1.928
João Otávio de Noronha (3)	70		1					3			74
Teori Albino Zavascki	31	83			1.828						1.942
Castro Meira	49	70				1.516					1.635
Arnaldo Esteves Lima	16	70			678						764
Massami Uyeda	27		21				1.325				1.373
Humberto Martins	28	105				1.804					1.937
Maria Thereza de Assis Moura	40			8						1.927	1.975
Herman Benjamin		104				1.797					1.901
Napoleão Nunes Maia Filho		59		1	649				3		712
Sidnei Beneti			23				2.234				2.257
Jorge Mussi				19					1.235		1.254
Og Fernandes				64						1.317	1.381
Luis Felipe Salomão	1		31					1.649			1.681
Mauro Campbell Marques		138				2.049					2.187
Benedito Gonçalves		97			1.714						1.811
Raul Araújo	2		15					1.257			1.274
Paulo de Tarso Sanseverino			18				1.500				1.518
Isabel Gallotti			21					1.431			1.452
Antonio Carlos Ferreira			3					521			524
Villas Bôas Cueva			23				1.014				1.037
Sebastião Reis Júnior				50						1.414	1.464
Marco Buzzi			14					679			693
Marco Aurélio Bellizze				46					1.306		1.352
Presidente da 1ª Seção		1									1
Presidente da 2ª Seção			1								1
Presidente da 3ª Seção				39							39
Adilson Macabu (5)				24					2.281		2.305
Alderita Ramos de Oliveira (6)				1						59	60
Ministros aposentados	1	2		12						603	618
Total	1.293	860	209	316	5.121	9.299	8.235	5.540	8.014	5.320	44.207

Decisões colegiadas e monocráticas - Janeiro a Junho de 2012

(Conclusão)

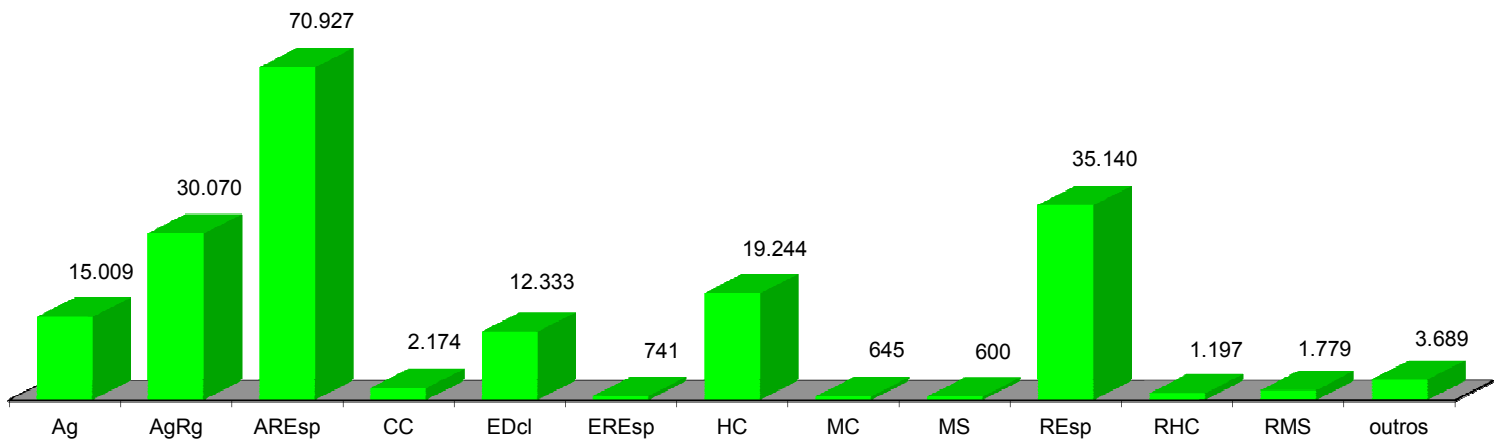
Relatores	Decisões Monocráticas (7) (B)	Subtotal (C=A+B)	Liminares (D)	Embargos (E)	Total Geral (F=C+D+E)
Ari Pargendler (1)	6.756	6.889	1.355		8.244
Felix Fischer (2)	304	1.059	2	17	1.078
Cesar Asfor Rocha	3.195	5.468	64	3	5.535
Gilson Dipp	2.735	4.114	1.247	15	5.376
Eliana Calmon (4)	3	10			10
Francisco Falcão	2.302	2.587	39	4	2.630
Nancy Andrighi	9.653	11.878	73	24	11.975
Laurita Vaz	2.769	4.697	1.265	37	5.999
João Otávio de Noronha (3)	49	123	2	2	127
Teori Albino Zavascki	6.374	8.316	45	1	8.362
Castro Meira	5.467	7.102	16	36	7.154
Arnaldo Esteves Lima	3.032	3.796	30	15	3.841
Massami Uyeda	5.682	7.055	39	30	7.124
Humberto Martins	5.755	7.692	90	27	7.809
Maria Thereza de Assis Moura	4.090	6.065	1.141	3	7.209
Herman Benjamin	5.449	7.350	65	3	7.418
Napoleão Nunes Maia Filho	3.683	4.395	80	2	4.477
Sidnei Beneti	7.878	10.135	6		10.141
Jorge Mussi	3.704	4.958	1.214	24	6.196
Og Fernandes	2.171	3.552	1.145	7	4.704
Luis Felipe Salomão	8.424	10.105	101	2	10.208
Mauro Campbell Marques	4.975	7.162	87	9	7.258
Benedito Gonçalves	4.912	6.723	71	6	6.800
Raul Araújo	5.894	7.168	75	4	7.247
Paulo de Tarso Sanseverino	4.940	6.458	12	1	6.471
Isabel Gallotti	5.420	6.872	28	2	6.902
Antonio Carlos Ferreira	5.738	6.262	59		6.321
Villas Bôas Cueva	8.452	9.489	21		9.510
Sebastião Reis Júnior	4.132	5.596	1.166	14	6.776
Marco Buzzi	7.009	7.702	69	8	7.779
Marco Aurélio Bellizze	3.648	5.000	1.246	10	6.256
Presidente da 1ª Seção		1			1
Presidente da 2ª Seção		1			1
Presidente da 3ª Seção		39			39
Adilson Macabu (5)	3.040	5.345	1.175	36	6.556
Alderita Ramos de Oliveira (6)	346	406	334		740
Ministros aposentados	1.360	1.978	895		2.873
Total	149.341	193.548	13.257	342	207.147

Fontes: NUPRE; Coordenadorias: Corte Especial, Seções e Turmas; Gabinetes de Ministros; Sistema Justiça.

Nota: Nos processos do Ministro Presidente estão incluídos os feitos de sua competência e as decisões decorrentes do disposto no art. 21, inciso XIII, letra "c" do RISTJ.

(1) Ministro Presidente. (2) Ministro Vice-Presidente. (3) Corregedor-Geral da Justiça Federal. (4) Ministra Corregedora Nacional de Justiça. (5) Desembargador convocado do TJ/RJ. (6) Desembargadora convocada do TJ/PE a partir de 14/5/2012 conforme Portaria de 9/5/2012. (7) Decisões terminativas: art. 34, incisos VII, IX, XI, XVI, XVII, XVIII do RISTJ; art. 38 da Lei nº 8.038

Processos Julgados - Janeiro a Junho de 2012

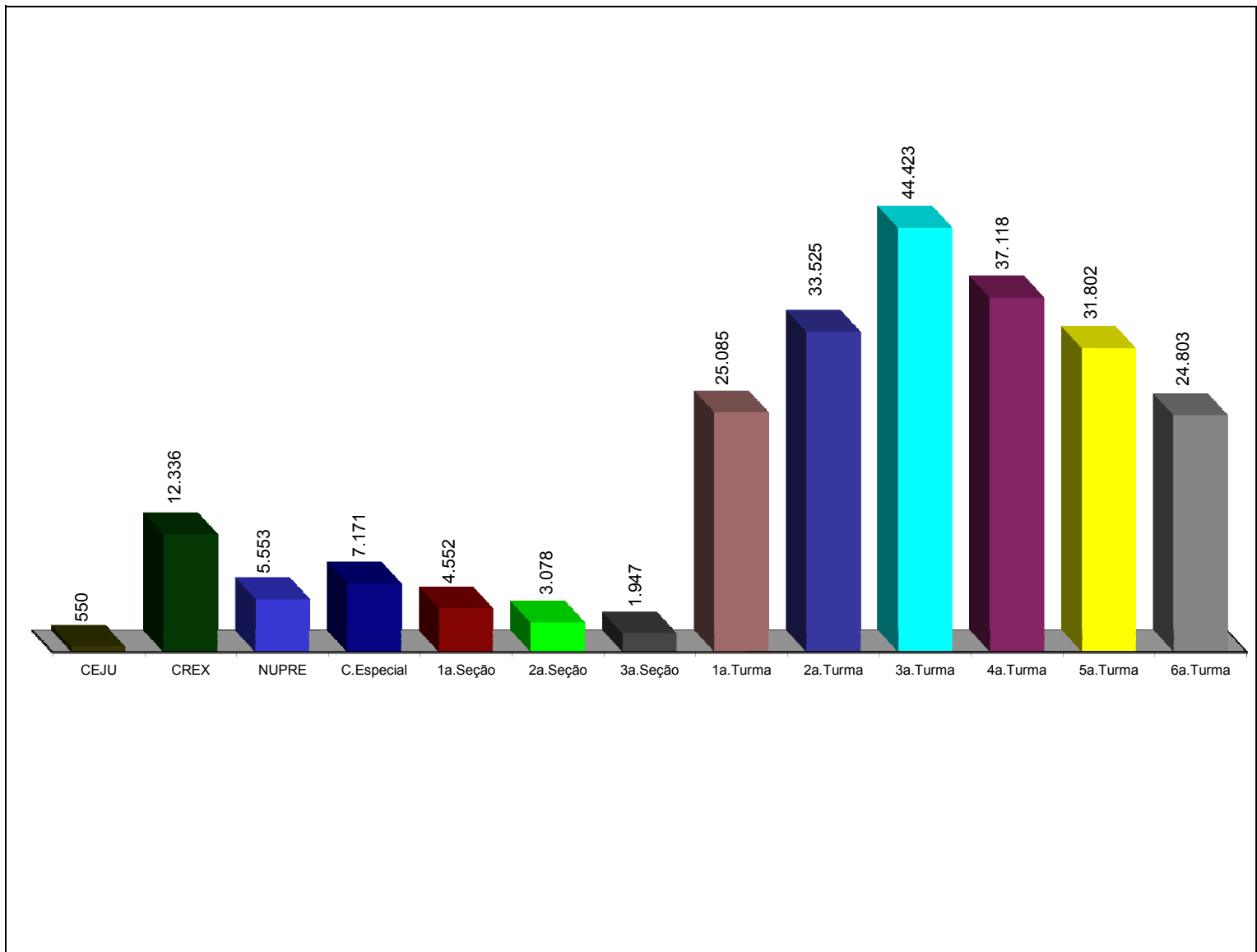


Outros											
APn	22	EAREsp	208	ExVerd	1	Inq	7	RO	3	SE	631
AR	57	EAg	192	Exe	24	MI	1	RP	1	SEC	21
CAt	4	EAR	2	HD	9	Pet	277	RvCr	154	SLS	100
CR	444	EmbExe	17	IF	1	Rcl	1.468	SD	1	SS	44

Fontes: NUPRE; Coordenadorias: Corte Especial, Seções e Turmas; Gabinetes de Ministros; Sistema Justiça.

Nota : No gráfico acima estão incluídos os 44.207 (22,84%) processos julgados em sessão e 149.341 (77,16%) decididos monocraticamente, totalizando 193.548 feitos.

Publicações feitas pelo NUPRE e Coordenadorias Período: Janeiro a Junho de 2012



Fontes: NUPRE; Coordenadorias da Corte Especial, Seções, Turmas, Recursos Extraordinários e Execução Judicial; Sistema Justiça.

Nota: Nos dados acima estão computadas também as publicações de "vistas".

Processos distribuídos e julgados - 7/4/1989 a 30/6/2012

(Continua)

Ano	1989		1990		1991		1992		1993		1994		1995		1996	
	Distrib	Julg	Distrib	Julg	Distrib	Julg	Distrib	Julg	Distrib	Julg	Distrib	Julg	Distrib	Julg	Distrib	Julg
Janeiro	817		1.325		2.415	90	1.715		2.393	77	2.775	22	4.714	146
Fevereiro	587	764	1.506	1.480	3.635	2.865	2.432	3.201	2.982	3.390	3.849	3.657	5.825	6.696
Março	926	974	1.736	1.549	1.529	2.621	4.037	5.096	4.140	4.851	8.308	5.159	6.234	7.723
Abril	1.256	974	2.426	2.155	2.270	2.035	2.858	2.938	4.668	4.521	4.778	5.826	4.396	6.274
Mai	1.209	1.185	2.549	2.273	3.265	2.668	1.738	3.488	4.021	4.934	7.375	7.442	7.262	7.081
Junho	(1)1515	(1)258	1.045	995	2.057	2.130	4.203	3.835	2.072	2.992	3.415	4.525	5.570	4.786	5.922	7.650
Julho	283		1.059		1.350		2.715	200	3.394	210	3.210	189	6.521	661	5.123	235
Agosto	757	710	1.412	1.598	2.179	2.360	2.478	3.993	3.083	3.868	3.064	5.549	5.796	9.084	7.053	9.717
Setembro	1.246	661	1.497	1.205	1.947	1.892	3.135	3.693	3.191	3.987	3.080	4.162	6.045	6.770	7.464	9.097
Outubro	941	768	1.765	1.555	2.235	1.995	2.867	3.495	2.809	3.263	2.974	3.718	6.282	6.906	8.814	8.045
Novembro	808	713	1.487	1.282	1.993	1.765	3.196	3.622	3.286	3.183	3.446	4.576	6.709	7.044	8.766	8.709
Dezembro	553	601	1.027	1.210	2.065	1.668	2.164	2.311	2.721	2.879	1.277	2.540	4.568	4.975	5.459	6.256
Total	6.103	3.711	14.087	11.742	23.368	19.267	33.872	31.428	33.336	35.105	38.670	43.032	68.576	62.332	77.032	77.629

Processos distribuídos e julgados - 7/4/1989 a 30/6/2012

(Continuação)

Ano	1997		1998		1999		2000		2001		2002		2003		2004	
	Distrib	Julg	Distrib	Julg	Distrib	Julg	Distrib	Julg	Distrib	Julg	Distrib	Julg	Distrib	Julg	Distrib	Julg
Janeiro	3.226	70	5.315	175	4.937	359	9.751	295	11.376	570	7.590	788	9.583	239	6.792	813
Fevereiro	7.602	6.771	5.060	8.856	9.883	11.083	9.528	17.578	13.474	18.495	13.836	16.161	15.038	18.103	14.856	23.060
Março	8.483	7.534	7.758	10.775	10.607	13.035	7.292	12.982	15.745	21.722	13.834	18.055	16.146	15.027	21.519	24.670
Abril	11.177	11.649	6.533	6.501	9.124	10.794	6.066	9.754	11.278	13.483	16.850	18.113	18.400	13.253	14.810	20.032
Mai	11.977	9.686	7.044	9.612	11.336	12.738	12.991	14.357	13.979	20.803	11.931	15.318	21.925	21.300	15.041	22.794
Junho	11.117	13.408	6.435	8.953	13.092	11.252	13.862	15.705	11.290	15.709	10.239	15.599	19.996	21.746	17.627	22.428
Julho	6.313	454	7.608	107	8.772	978	9.933	1.901	6.784	478	10.982	792	20.900	4.438	14.655	1.318
Agosto	6.101	13.196	8.866	10.989	11.164	13.103	14.496	17.007	13.787	17.174	15.725	17.311	29.745	29.239	21.359	31.731
Setembro	7.921	10.413	10.515	11.575	12.441	13.170	15.710	12.792	18.724	17.547	17.837	17.213	28.147	25.016	23.596	26.636
Outubro	7.715	10.707	10.460	11.843	11.384	13.862	21.352	17.411	31.060	28.821	14.529	21.596	22.046	26.712	27.760	27.313
Novembro	8.545	10.252	9.470	12.753	9.555	15.382	18.319	21.320	24.535	29.237	12.378	19.393	15.527	26.245	26.527	25.286
Dezembro	6.199	7.914	7.043	9.328	6.682	12.286	11.438	13.062	12.446	14.574	10.228	11.641	8.987	15.681	10.869	15.228
Total	96.376	102.054	92.107	101.467	118.977	128.042	150.738	154.164	184.478	198.613	155.959	171.980	226.440	216.999	215.411	241.309

Processos distribuídos e julgados - 7/4/1989 a 30/6/2012

(Conclusão)

Ano	2005		2006		2007		2008		2009		2010		2011		2012	
	Distrib	Julg	Distrib	Julg	Distrib	Julg	Distrib	Julg	Distrib	Julg	Distrib	Julg	Distrib	Julg	Distrib	Julg
Janeiro	13.666	219	17.384	203	29.591	429	38.815	1.703	11.767	189	17.110	279	14.044	266	19.962	1.019
Fevereiro	14.392	28.917	19.762	30.771	24.247	35.346	31.096	42.068	15.724	35.191	17.657	39.440	22.993	35.263	28.561	43.273
Março	18.608	26.933	13.751	25.508	30.596	32.317	14.781	33.929	23.218	34.567	21.706	36.508	19.964	27.725	32.608	37.998
Abril	19.743	26.560	17.049	20.290	25.139	30.479	31.909	35.125	18.500	28.913	22.603	32.883	15.465	25.681	25.997	33.296
Mai	18.983	26.986	21.440	24.979	32.530	32.452	25.687	38.382	10.481	29.721	18.653	34.243	24.466	30.641	29.005	39.941
Junho	18.588	29.702	19.537	21.307	24.012	32.966	24.963	36.686	19.597	29.301	16.067	32.347	24.922	31.291	20.028	38.021
Julho	15.977	194	19.774	320	26.986	2.947	15.936	3.576	19.982	1.983	16.359	575	20.019	2.104		
Agosto	18.835	37.932	26.674	39.646	25.824	49.058	19.398	44.612	32.877	42.177	23.526	47.235	32.866	41.521		
Setembro	19.277	29.288	23.879	28.887	22.325	30.649	14.916	34.482	38.057	34.234	19.010	30.841	32.211	34.613		
Outubro	19.127	25.412	35.205	28.224	26.632	33.141	13.128	31.967	45.767	36.070	18.528	29.696	34.005	33.105		
Novembro	22.613	23.760	19.820	27.239	22.029	28.867	22.028	30.990	41.515	34.418	20.189	28.614	30.330	34.733		
Dezembro	11.319	15.525	16.745	14.969	23.453	21.606	18.864	20.522	14.618	21.954	17.573	17.622	19.616	20.162		
Total	211.128	271.428	251.020	262.343	313.364	330.257	271.521	354.042	292.103	328.718	228.981	330.283	290.901	317.105	156.161	193.548

Fontes: Secretaria Judiciária; NUPRE; Coordenadorias: Corte Especial, Seções e Turmas; Gabinetes de Ministros; Sistema Justiça.

Nota: Total de distribuídos no período: 3.550.709

Total de julgados no período: 3.986.598

No total de julgados estão incluídos os agravos regimentais e os embargos de declaração, em número de 676.371

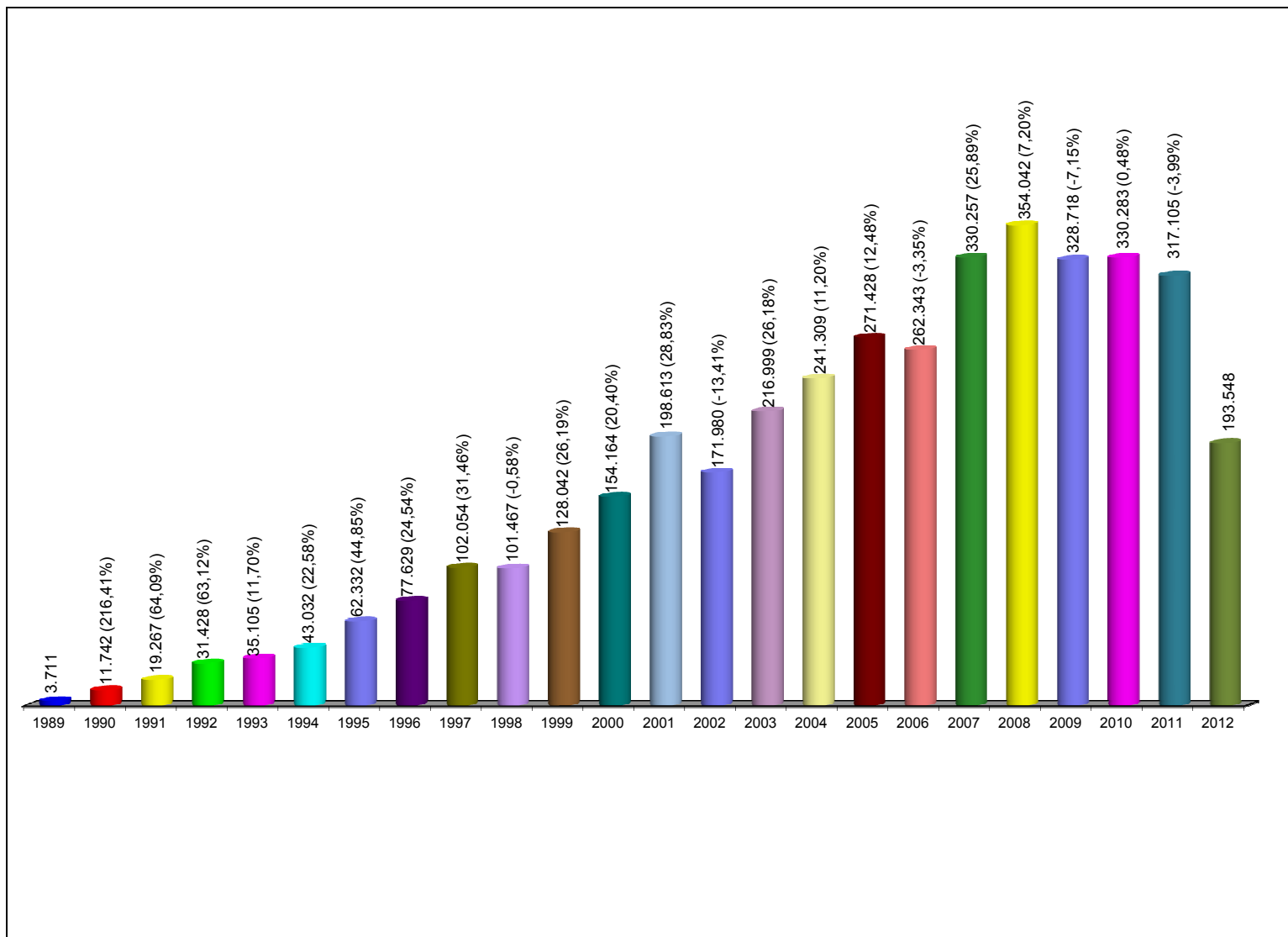
Sinais convencionais utilizados:

.. Não se aplica dado numérico.

... Dado numérico não disponível.

(1) Processos referentes ao período de abril a junho/89.

Processos julgados no período de 7/4/1989 a 30/6/2012, com percentual em relação ao ano anterior





Fontes: NUPRE; Coordenadorias: Corte Especial, Seções e Turmas; Gabinetes de Ministros; Sistema Justiça.

Notas: Nos processos julgados estão incluídos os 453.534 Agravos Regimentais e os 222.837 Embargos de Declaração, totalizando 676.371 feitos.

Processos Julgados: 3.986.598

Processos distribuídos, julgados e pendentes de 1º julgamento

Período: 7/4/1989 a 30/6/2012

Processos 	Pendentes do (s) ano(s) anterior(es)	Distribuídos	Julgados				Pendentes do Ano		Pendentes acumulados	
			Processo Principal	AgRg	EDcl	Total de Julgados	G = B - C		H = (A + G)	
							Valor Absoluto	(%)	Valor Absoluto	(%)
Anos 	(A)	(B)	(C)	(D)	(E)	F = (C+D+E)				
1989	..	6103	3550	90	71	3711	2553	41,83	2553	41,83
1990	2553	14087	10829	507	406	11742	3258	23,13	5811	28,78
1991	5811	23368	17527	1139	601	19267	5841	25,00	11652	26,75
1992	11652	33872	28673	1926	829	31428	5199	15,35	16851	21,76
1993	16851	33336	31295	2372	1438	35105	2041	6,12	18892	17,06
1994	18892	38670	39034	2378	1620	43032	-364	-0,94	18528	12,40
1995	18528	68576	57338	3245	1749	62332	11238	16,39	29766	13,65
1996	29766	77032	71122	4263	2244	77629	5910	7,67	35676	12,09
1997	35676	96376	91263	7095	3696	102054	5113	5,31	40789	10,42
1998	40789	92107	85694	10591	5182	101467	6413	6,96	47202	9,89
1999	47202	118977	116024	7441	4577	128042	2953	2,48	50155	8,61
2000	50155	150738	136180	11741	6243	154164	14558	9,66	64713	8,59
2001	64.713	184.478	179.364	13.952	5.297	198.613	5.114	2,77	69.827	7,45
2002	69.827	155.959	149.722	14.852	7.406	171.980	6.237	4,00	76.064	6,95
2003	76.064	226.440	189.778	17.853	9.368	216.999	36.662	16,19	112.726	8,54
2004	112.726	215.411	203.041	27.164	11.104	241.309	12.370	5,74	125.096	8,15
2005	125.096	211.128	222.529	32.770	16.129	271.428	-11.401	-5,40	113.695	6,51
2006	113.695	251.020	222.245	26.346	13.752	262.343	28.775	11,46	142.470	7,13
2007	142.470	313.364	277.810	35.864	16.583	330.257	35.554	11,35	178.024	7,70
2008	178.024	271.521	274.247	51.195	28.600	354.042	-2.726	-1,00	175.298	6,79
2009	175.298	292.103	254.955	48.437	25.326	328.718	37.148	12,72	212.446	7,39
2010	212.446	228.981	248.625	55.904	25.754	330.283	-19.644	-8,58	192.802	6,21
2011	192.802	290.901	248.237	46.339	22.529	317.105	42.664	14,67	235.466	6,94
2012	235.466	156.161	151.145	30.070	12.333	193.548	5.016	3,21	240.482	6,78
Total		3.550.709	3.310.227	453.534	222.837	3.986.598	240.482	6,77

Fontes: Secretaria Judiciária; NUPRE; Coordenadorias: Corte Especial, Seções e Turmas; Gabinetes de Ministros; Sistema Justiça.

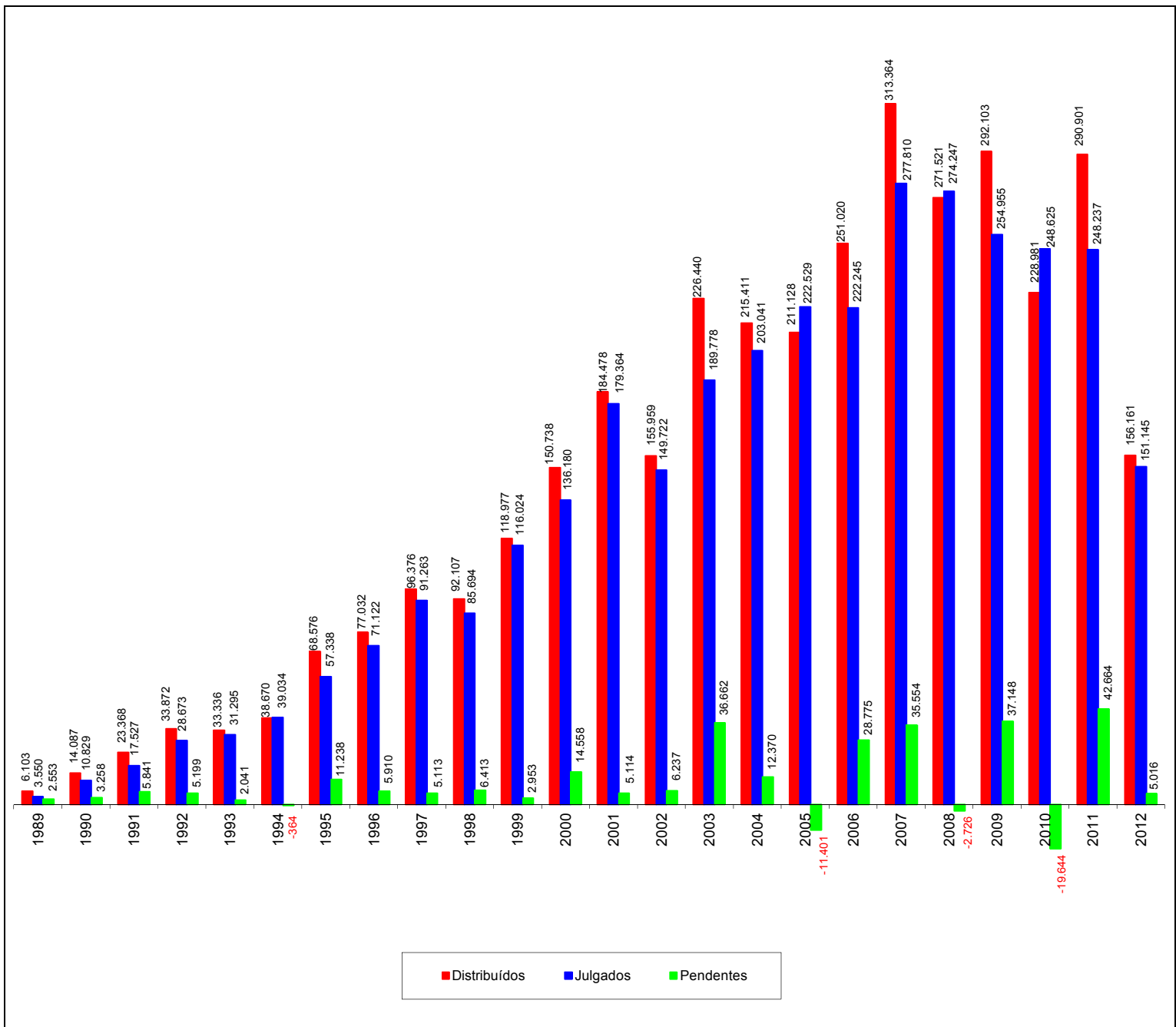
Notas: Sinal convencional utilizado:

.. Não se aplica dado numérico.

Os números negativos em 1994, 2005, 2008 e 2010 são decorrentes de processos distribuídos em períodos anteriores e que foram julgados nos citados anos.

Processos distribuídos, julgados e pendentes de 1º julgamento

Período: 7/4/1989 a 30/6/2012



Fontes: Secretaria Judiciária; NUPRE; Coordenadorias: Corte Especial, Seções e Turmas; Gabinetes de Ministros; Sistema Justiça.

Notas: Total de distribuídos: 3.550.709

Total de julgados: 3.310.227

Total de pendentes: 240.482

Nos processos julgados não estão incluídos os Agravos Regimentais e os Embargos de Declaração, em número de 676.371 feitos.

Os números negativos em 1994, 2005, 2008 e 2010 são decorrentes de processos distribuídos no(s) ano(s) anterior(es) e que foram julgados nos citados anos.

Petições/recursos protocolizados
Período: Junho e Janeiro a Junho de 2012

Tipos de recursos	Ag/RE		ARE		Agravo Regimental		Embargos de Declaração		Embargos de Divergência		Embargos Infringentes		Recurso Extraordinário		Recurso Ordinário		Outros		Total		
	Relatores	Jun.	Jan. a jun.	Jun.	Jan. a jun.	Jun.	Jan. a jun.	Jun.	Jan. a jun.	Jun.	Jan. a jun.	Jun.	Jan. a jun.	Jun.	Jan. a jun.	Jun.	Jan. a jun.	Jun.	Jan. a jun.	Jun.	Jan. a jun.
Ministro Presidente			1	4	26	115	28	136					1	6			1.096	5.898	1.152	6.159	
Ari Pargendler (1)																		3		3	
Felix Fischer (2)			2	4	8	25	4	17					5			24	109	38	160		
Cesar Asfor Rocha			5	25	219	1093	83	412	24	79			55	192		6	637	2.593	1.023	4.400	
Gilson Dipp			5	18	106	396	50	195		6			3	48	2	13	1.828	9.335	1.994	10.011	
Eliana Calmon (4)			1	4	1	3	1	6					1				12	144	15	158	
Francisco Falcão			3	9	65	625	18	204	5	10			7	31	2	5	248	1.426	348	2.310	
Nancy Andrighi			3	26	485	2162	128	702	14	54			14	52					1.299	6.696	
Laurita Vaz			7	38	113	461	35	296	5	22			19	105	2	21	1.787	10.300	1.968	11.243	
João Otávio de Noronha (3)				3	1	18	3	25		1			7	14	3	3	55	295	69	359	
Teori Albino Zavascki			7	37	283	1440	108	530	18	87			24	210		7	761	4.151	1.201	6.462	
Castro Meira			6	24	214	1341	95	550	13	39			23	123	1	10	825	4.064	1.177	6.151	
Arnaldo Esteves Lima			1	14	279	854	94	328	5	36			10	48			695	2.518	1.084	3.798	
Massami Uyeda			1	16	289	1114	101	424	5	28		2	8	40			552	2.771	956	4.395	
Humberto Martins			8	38	326	1607	125	625	15	68			28	169	6	12	571	3.094	1.079	5.613	
Maria Thereza de Assis Moura			11	44	142	812	70	410	10	61			16	170	2	18	2.201	12.073	2.452	13.588	
Herman Benjamin			4	23	256	1597	96	566	16	45			33	144	2	12	546	3.082	953	5.469	
Napoleão Nunes Maia Filho			2	15	219	1011	48	232	5	20			8	53		2	590	2.840	872	4.173	
Sidnei Beneti			4	23	347	1811	155	632	15	55	2	2	24	78	1	1	509	2.731	1.057	5.333	
Jorge Mussi			6	19	133	586	37	199	3	13			12	83	4	16	2.207	11.376	2.402	12.292	
Og Fernandes			4	11	66	375	56	221	3	38			6	88	5	20	1.506	8.190	1.646	8.943	
Luis Felipe Salomão			11	23	266	1353	76	495	25	83			13	69			743	3.855	1.134	5.878	
Mauro Campbell Marques			11	48	209	1338	89	577	10	83	3	5	23	168		5	620	3.249	965	5.473	
Benedito Gonçalves			13	31	288	1406	93	529	15	67			42	151	2	20	467	2.731	920	4.935	
Raul Araújo			2	10	146	941	55	317	18	65			8	37			768	4.377	997	5.747	
Paulo de Tarso Sanseverino			3	6	200	867	81	452	3	20			8	34			546	3.326	841	4.705	
Isabel Gallotti			4	15	180	1047	62	437	14	93		1	12	51			518	3.512	790	5.156	
Antonio Carlos Ferreira			1	3	260		67						2						829	4.042	
Villas Bôas Cueva			2	10	249	1280	112	419	7	36			11	30		1	517	3.728	898	5.504	
Sebastião Reis Júnior			5	19	84	624	46	380	8	64			36	167	4	10	2.123	11.881	2.306	13.145	
Marco Buzzi			2	4	185	1094	56	303	10	45			3	14			739	4.262	995	5.722	
Marco Aurélio Bellizze			2	3	114	411	53	156	8	20			24	52	4	34	2.258	11.128	2.463	11.804	
Presidente da 1ª Seção					1	2	1	1												16	69
Presidente da 2ª Seção					1	2		1												6	31
Presidente da 3ª Seção				1	3	17	4	14					1	2						55	264
Adilson Macabu (5)			11	49	106	613	81	694	12	76			33	196	7	19	2.213	10.706	2.463	12.353	
Alderita Ramos de Oliveira (6)					29	31	25	27						9	2	2	761	1.189	817	1.258	
Sec. Órgãos Julgadores (7)			5	26	16	328	17	544	1	19	1	1	15	80		7	1.439	12.579	1.494	13.584	
Total			153	643	5.915	28.800	2.253	12.056	287	1.333	6	11	529	2.720	49	244	30.362	163.516	40.774	217.386	

Fontes: Secretaria Judiciária; Sistema Justiça.

(1) Ministro Presidente. (2) Ministro Vice-Presidente. (3) Corregedor-Geral da Justiça Federal. (4) Ministra Corregedora Nacional de Justiça. (5) Desembargador convocado do TJ/RJ. (6) Desembargadora convocada do TJ/PE a partir de 14/5/2012 conforme Portaria 139 de 9/5/2012. (7) Computadas as petições sem destinatários bem como as endereçadas aos Ministros aposentados.



**Superior Tribunal de Justiça
Assessoria de Modernização e Gestão Estratégica
Coordenadoria de Gestão da Informação
Boletim Estatístico**