

ABRIL 2012

Boletim Estatístico

COMPOSIÇÃO - SUPERIOR TRIBUNAL DE JUSTIÇA

20.04.2012

PLENÁRIO		CORTE ESPECIAL Sessões: 1ª e 3ª quarta-feira do mês		DIREITO PÚBLICO e MATÉRIA PREVIDENCIÁRIA PRIMEIRA SEÇÃO		DIREITO PRIVADO SEGUNDA SEÇÃO		MATÉRIA PENAL TERCEIRA SEÇÃO		CONSELHO DE ADMINISTRAÇÃO	
01 – Ari Pargendler (Presidente)	19.06.95	01 – Ari Pargendler (Presidente)		01 – Castro Meira (Presidente)		01 – Sidnei Beneti (Presidente)		01 – Maria Thereza de Assis Moura (Presidente)		01 – Ari Pargendler (Presidente)	
02 – Felix Fischer (Vice-Presidente)	17.12.96	02 – Felix Fischer (Vice-Presidente)		02 – Cesar Asfor Rocha		02 – Nancy Andrighi		02 – Gilson Dipp		02 – Felix Fischer (Vice-Presidente)	
03 – Francisco Cesar Asfor Rocha (Diretor da ENFAM)	22.05.92	03 – Cesar Asfor Rocha		03 – Francisco Falcão		03 – Massami Uyeda		03 – Laurita Vaz		03 – Cesar Asfor Rocha	
04 – Gilson Langaro Dipp	29.06.98	04 – Gilson Dipp		04 – Teori Albino Zavascki		04 – Luis Felipe Salomão		04 – Jorge Mussi		04 – Gilson Dipp	
05 – Eliana Calmon Alves (CNJ)	30.06.99	05 – Eliana Calmon		05 – Arnaldo Esteves Lima		05 – Raul Araújo		05 – Og Fernandes		05 – Eliana Calmon	
06 – Francisco Cândido de Melo Falcão Neto	30.06.99	06 – Francisco Falcão		06 – Humberto Martins		06 – Paulo de Tarso Sanseverino		06 – Sebastião Reis Júnior		06 – Francisco Falcão	
07 – Fátima Nancy Andrighi	27.10.99	07 – Nancy Andrighi		07 – Herman Benjamin		07 – Isabel Gallotti		07 – Marco Aurélio Bellizze		07 – Nancy Andrighi	
08 – Laurita Hilário Vaz	26.06.01	08 – Laurita Vaz		08 – Napoleão Nunes Maia Filho		08 – Antonio Carlos Ferreira		08 – Adilson Macabu		08 – Laurita Vaz	
09 – João Otávio de Noronha (CGJF)	03.12.02	09 – João Otávio de Noronha		09 – Mauro Campbell Marques		09 – Villas Bôas Cueva		09 – Vasco Della Giustina		09 – João Otávio de Noronha	
10 – Teori Albino Zavascki	08.05.03	10 – Teori Albino Zavascki		10 – Benedito Gonçalves		10 – Marco Buzzi		10 – Vago		10 – Teori Albino Zavascki	
11 – José de Castro Meira	04.06.03	11 – Castro Meira								11 – Castro Meira	
12 – Arnaldo Esteves Lima	19.08.04	12 – Arnaldo Esteves Lima									
13 – Massami Uyeda	14.06.06	13 – Massami Uyeda									
14 – Humberto Eustáquio Soares Martins	14.06.06	14 – Humberto Martins									
15 – Maria Thereza Rocha de Assis Moura	09.08.06	15 – Maria Thereza de Assis Moura									
16 – Antonio Herman de Vasconcellos e Benjamin	06.09.06										
17 – Napoleão Nunes Maia Filho	23.05.07										
18 – Sidnei Agostinho Beneti	12.12.07										
19 – Jorge Mussi	12.12.07										
20 – Geraldo Og Nicéas Marques Fernandes	17.06.08										
21 – Luis Felipe Salomão	17.06.08										
22 – Mauro Luiz Campbell Marques	17.06.08										
23 – Benedito Gonçalves	17.09.08										
24 – Raul Araújo Filho	12.05.10										
25 – Paulo de Tarso Vieira Sanseverino	10.08.10										
26 – Maria Isabel Diniz Gallotti Rodrigues	10.08.10										
27 – Antonio Carlos Ferreira	13.06.11										
28 – Ricardo Villas Bôas Cueva	13.06.11										
29 – Sebastião Alves dos Reis Júnior	13.06.11										
30 – Marco Aurélio Gastaldi Buzzi	05.09.11										
31 – Marco Aurélio Bellizze Oliveira	05.09.11										
32 – Vago											
33 – Vago											
Art. 2º § 1º RISTJ Período da Presidência: 03/09/2010 a 02/09/2012 Diretor-Geral: Silvio Ferreira (3319-6810)		Art. 2º § 2º RISTJ Coordenadora: Vânia Maria Soares Rocha		Art. 2º §§ 3º e 6º do RISTJ Período da Presidência: 06/08/2011 a 05/08/2013 Coord: Zilda Carolina V.R. de Souza (33197071)		Art. 2º §§ 3º e 6º do RISTJ Período da Presidência: 27/08/2011 a 26/08/2013 Coord: Ana Elisa de Almeida Kirjner (33197062)		Art. 2º §§ 3º e 6º do RISTJ Período da Presidência: 1º/08/2011 a 31/07/2013 Coord: Vanilde S.M. Trigo de Loureiro (33197051)		Art. 5º do RISTJ Diretor-Geral: Silvio Ferreira	
				Art. 2º §§ 3º e 6º do RISTJ Período da Presidência: 05/02/2012 a 04/02/2014 Coord: Bárbara Amorim Sousa Camunã (33199020)		Art. 2º §§ 3º e 6º do RISTJ Período da Presidência: 15/02/2012 a 14/02/2014 Coord: Maria Auxiliadora R. da Rocha (33199160)		Art. 2º §§ 3º e 6º do RISTJ Período da Presidência: 18/07/2010 a 17/07/2012 Coordenador: Lauro Rocha Reis (33199548)		Art. 7º do RISTJ	
				Art. 2º §§ 3º, 4º e 6º, do RISTJ Período da Presidência: 21/06/2011 a 20/06/2013 Coord: Ângela Valéria M. A. Dusi (33199133)		Art. 2º §§ 3º, 4º e 6º, do RISTJ Período da Presidência: 10/08/2011 a 09/08/2013 Coord: Teresa Helena Basevi (33199165)		Art. 2º §§ 3º, 4º e 6º, do RISTJ Período da Presidência: 20/04/2012 a 19/04/2014 Coord: Eliseu Augusto N. de Santana (33199807)		Art. 7º do RISTJ	
COMISSÃO DE REGIMENTO INTERNO Arts. 40 e 41 do RISTJ		COMISSÃO DE JURISPRUDÊNCIA Arts. 40 e 41 do RISTJ		COMISSÃO DE DOCUMENTAÇÃO Arts. 40 e 41 do RISTJ		COMISSÃO DE COORDENAÇÃO Arts. 40 e 41 do RISTJ					
- Ministra Nancy Andrighi (Presidente) - Ministro Napoleão Nunes Maia Filho - Ministro Og Fernandes - Ministro Humberto Martins (Suplente)		- Ministro Cesar Asfor Rocha (Presidente) - Ministro Gilson Dipp - Ministro Francisco Falcão (Diretor da Revista) - Ministra Maria Thereza de Assis Moura - Ministro Luis Felipe Salomão - Ministro Raul Araújo		- Ministra Laurita Vaz (Presidente) - Ministro Teori Albino Zavascki - Ministro Sidnei Beneti - Ministro Herman Benjamin (Suplente)		- Ministro João Otávio de Noronha – CGJF (Presidente) - Ministro Castro Meira - Ministro Massami Uyeda - Ministro Jorge Mussi (Suplente)					
Assessoria de Atendimento aos Ministros		E-mail: asm@stj.jus.br									



PODER JUDICIÁRIO

SUPERIOR TRIBUNAL DE JUSTIÇA
Assessoria de Modernização e Gestão Estratégica
Coordenadoria de Gestão da Informação

BOLETIM ESTATÍSTICO
ABRIL

Brasília
2012

SUMÁRIO

Apresentação.....	07
Movimentação Processual – distribuição até a baixa (Mensal).....	09
Movimentação Processual – distribuição até a baixa (Cumulativo).....	10
Processos distribuídos e Registrados por Unidades de Federação (mensal).....	11
Processos distribuídos, julgados e pendentes de julgamento (Jan./Abr.).....	12
Gráfico de processos distribuídos, julgados e pendentes de julgamento (Jan./Abr.).....	13
Processos registrados (Jan./Abr.).....	14
Decisões e despachos proferidos pelos Ministros Presidente e Vice-Presidente (Jan./Abr.).....	15
Processos recebidos, distribuídos e registrados com respectiva procedência (Jan./Abr.).....	16
Proc. registrados, distribuídos, atribuídos, redistribuídos, baixados por atrib. e redist. por órgãos judicantes(mensal).....	17
Gráficos de processos distribuídos às Seções e Turmas (mensal e cumulativo).....	18
Proc. registrados, distribuídos, atribuídos, redistribuídos, baixados por atrib. e redist. por classes de proc.(mensal).....	19
Proc. registrados, distribuídos, atribuídos, redistribuídos, baixados por atrib. e redist. por órgãos judicantes(Jan./Abr.)...	20
Proc. registrados, distribuídos, atribuídos, redistribuídos, baixados por atrib. e redist. por classes de proc. (Jan./Abr.)....	21
Processos julgados por órgãos judicantes (mensal).....	22
Gráficos de processos julgados nas Seções e Turmas (mensal e cumulativo).....	23
Processos julgados (Corte Especial, Seções, Turmas) e decididos monocraticamente por classes (mensal).....	24
Gráfico de proc. distr., julgados e acórdãos publicados na Corte Especial, Seções e Turmas (mensal e cumulativo).....	25
Gráfico de processos distribuídos e julgados nas Seções e respectivas Turmas (Jan./Abr.).....	26
Processos julgados por órgãos judicantes (Jan./Abr.).....	27
Processos julgados (Corte Especial, Seções, Turmas) e decididos monocraticamente por classes (Jan./Abr.).....	28
Gráfico de processos julgados por classes (Jan./Abr.).....	29
Gráfico de Publicações pelas Coordenadorias (mensal).....	30
Processos distribuídos e julgados, por ano e mês, no período de 7/4/1989 a 30/4/2012.....	31
Gráfico de processos distribuídos e julgados - 7/4/1989 a 30/4/2012.....	32
Processos distribuídos, julgados e pendentes de julgamento no período de 7/4/1989 a 30/4/2012.....	33
Gráfico de processos distribuídos, julgados e pendentes de julgamento (7/4/1989 a 30/4/2012).....	34
Recursos protocolizados de decisões proferidas no STJ - (por relator) (mensal e cumulativo).....	35

APRESENTAÇÃO

Em consonância com o Artigo 21, inciso XXIX, e o 117 do Regimento Interno desta Corte, o presente Boletim Estatístico, publicado mensalmente, apresenta dados relativos à atividade judicante e ao trâmite processual do Superior Tribunal de Justiça, desde o recebimento até a baixa (processos recursais) e arquivamento (processos originários). Dessa forma, são divulgados mensalmente o quantitativo de petições protocolizadas, de processos recebidos por Tribunal de Origem, distribuídos, redistribuídos, atribuídos, julgados, acórdãos publicados, processos baixados, arquivados, remetidos ao Ministério Público e ao Supremo Tribunal Federal. De modo geral, esses dados são discriminados por classe, ministro-relator, órgão julgador e unidade da federação. Essas informações, representadas em planilhas e gráficos, têm por finalidade subsidiar o processo de tomada de decisão por parte dos Senhores Ministros.

Consta, ainda, informação correspondente ao número de decisões, por classe, proferidas pelo Exmo. Sr. Ministro-Presidente e Vice-Presidente, inclusive as atinentes aos despachos exarados em recursos extraordinários.

O Boletim Estatístico apresenta, também, informações referentes a processos distribuídos e julgados, desde a instalação do Superior Tribunal de Justiça em 7.4.1989, ordenados de forma a mostrar a variação ano a ano da movimentação processual.

Fazendo-se uma relação percentual entre os dados do mês em referência, concernentes a processos distribuídos, julgados, acórdãos publicados e recursos interpostos, chega-se aos seguintes indicadores:

- Relação entre o total de processos distribuídos e recebidos: 136,05% (foram distribuídos 36,05% processos a mais que recebidos);
- Relação entre o total de julgados (exceto AgRg e EDcl) e distribuídos: 100,65% (foram julgados 0,65% processos a mais que distribuídos);
- Relação entre o quantitativo de acórdãos publicados e julgados em sessão: 100,83% (foram publicados 0,83% acórdãos a mais que processos julgados em sessão);
- Taxa de recorribilidade interna: 23,26%;
- Taxa de recorribilidade externa (recurso extraordinário e ordinário-STF): 6,38%;
- Taxa de recorribilidade externa em decisões denegatórias de RE e RO: 2,24%.

O número de petições protocolizadas no Tribunal foi de 35.320, e fazendo-se comparativo com o número de processos distribuídos (25.997) resulta em 135,86%.

Do total de julgados (33.296), a 22,78% foi dado provimento, a 58,27%, negado, 14,38% não foram conhecidos e 4,57% encontram-se na categoria “outros” (homologação de desistência/acordo, decisões proferidas em conflitos de competência, entre outras decisões).

Frise-se que desse total (33.296), 6.512 referem-se a Recurso Especial (a 44,04% foi dado provimento, a 47,39% negado, 4,25% não foram conhecidos e 4,32% incluem-se na categoria “outros”); 11.695 correspondem a Agravo em Recurso Especial (a 13,17% foi dado provimento, a 57,04%, negado, 26,34% não foram conhecidos e 3,45% incluem-se na categoria

“outros”), e 2.906 correspondem a Agravo de Instrumento (a 42,43% foi dado provimento, a 35,20%, negado, 17,69% não foram conhecidos e 4,68% incluem-se na categoria “outros”).

Especificamente quanto aos Agravos Regimentais, foram decididos 5.150, dos quais a 8,25% foi dado provimento, a 78,85%, negado, 11,85% não foram conhecidos e em 1,05% proferidas outras decisões.

E no que diz respeito aos Embargos de Declaração, foram apreciados 1.978, dos quais a 16,08% foi dado provimento, a 76,29%, negado, 6,72%, não conhecidos e em 0,91%, proferidas outras decisões.

As páginas 9 e 10 trazem um resumo da movimentação processual, por relator, no mês e no período cumulativo, respectivamente. Outrossim, a página 30 apresenta gráfico relativo ao quantitativo de publicações realizadas pelas Coordenadorias desta Corte.

Das páginas 33 e 34 constam planilha e gráfico, onde é demonstrada a taxa de desempenho e congestionamento, ano a ano; cuja data inicial é 7.4.1989 (data de instalação do Tribunal).

A tabela da página 11 mostra o quantitativo de processos distribuídos por unidade da federação, bem como a relação percentual; destacando-se os 5 (cinco) primeiros: São Paulo (27,30%), Rio Grande do Sul (14,85%), Rio de Janeiro (13,87%), Minas Gerais (6,40%) e Distrito Federal (5,60%).

Do quantitativo de processos recebidos, 15,94% são oriundos da Justiça Federal, 81,20% da Estadual, 0,82% da Justiça especializada e 2,04% do Superior Tribunal de Justiça.

O Boletim Estatístico é elaborado em conformidade com as Normas de Apresentação Tabular do Instituto Brasileiro de Geografia e Estatística – IBGE e da Associação Brasileira de Normas Técnicas – ABNT.

Movimentação Processual - Abril de 2012

Processos Ministros	Processos														
	Distribuídos (7)	Julgados (Incluindo AgRg e EDcl)			Liminares e Embargos (B)	Decisões não terminativas (C)	Total de decisões e despachos D = (A+B+C)	Pedido de Vista	Voto Vista	Publicações				Processos com vista ao Ministério Público (último dia do mês)	Baixados
		Sessão	Monocráticos	Total de julgados (A)						Acórdãos	Decisões monocráticas	Despachos/ Vista	Total de Publicados		
Ari Pargendler (1)	950	7	1361	1368	2	1147	2517			3	1402	688	2093	589	205
Felix Fischer (2)	3	348	34	382	2	695	1079	2		3	1171	130	1304	16	5
Cesar Asfor Rocha	1039	381	574	955	8	145	1108	6	13	225	563	53	841	305	828
Gilson Dipp	541	175	484	659	257	362	1278	3	1	264	706	69	1039	823	563
Eliana Calmon (4)		1	3	4		2	6					1	1	3	38
Francisco Falcão	1044	56	761	817	6	109	932	3	2	39	555	27	621	115	494
Nancy Andrighi	1101	271	1938	2209	16	99	2324	4	4	286	1766	65	2117	250	1538
Laurita Vaz	536	256	479	735	270	411	1416	3	1	326	644	87	1057	855	794
João Otávio de Noronha (3)	9	7	16	23	1	10	34	4	1	5	15	8	28	41	14
Teori Albino Zavascki	1035	295	959	1254	10	189	1453	2	2	259	921	57	1237	754	1041
Castro Meira	974	222	824	1046	3	447	1496	1		201	897	110	1208	819	870
Arnaldo Esteves Lima	563	236	584	820	6	167	993	3		101	483	62	646	263	19
Massami Uyeda	1099	327	764	1091	12	79	1182	3	6	219	599	36	854	143	628
Humberto Martins	1030	343	1021	1364	6	158	1528	1	3	327	900	91	1318	218	1011
Maria Thereza de Assis Moura	526	389	548	937	212	342	1491	2	3	523	743	108	1374	629	847
Herman Benjamin	1038	235	1251	1486	13	191	1690	9	2	588	1428	42	2058	363	907
Napoleão Nunes Maia Filho	1032	90	673	763	12	195	970	5	9	69	769	27	865	533	618
Sidnei Beneti	1064	467	1375	1842		124	1966	4		384	808	27	1219	185	1421
Jorge Mussi	539	182	741	923	240	209	1372	1		165	813	40	1018	850	680
Og Fernandes	528	131	415	546	234	188	968	3	5	202	619	102	923	754	540
Luis Felipe Salomão	1107	293	1908	2201	13	95	2309	1	3	378	2076	46	2500	221	1233
Mauro Campbell Marques	1040	363	968	1331	3	310	1644	8	15	368	875	86	1329	372	1142
Benedito Gonçalves	1036	249	877	1126	9	241	1376		2	330	849	159	1338	174	796
Raul Araújo	1095	229	900	1129	15	185	1329	3	6	238	1002	46	1286	474	1118
Paulo de Tarso Sanseverino	1086	183	677	860	1	52	913	6	2	283	653	64	1000	51	782
Isabel Gallotti	1096	249	948	1197	4	106	1307	2	3	280	896	67	1243	75	985
Antonio Carlos Ferreira	1098	115	494	609	9	66	684			94	682	25	801	47	984
Villas Bôas Cueva	1109	169	1124	1293	1	78	1372	3	5	139	1328	72	1539	88	1145
Sebastião Reis Júnior	548	205	565	770	239	235	1244	2	10	321	814	175	1310	866	846
Marco Buzzi	1110	115	1154	1269	10	71	1350			31	1384	57	1472	136	753
Marco Aurélio Bellizze	541	273	722	995	233	153	1381	2		204	825	35	1064	707	823
Presidente da 1ª Seção	3														1
Presidente da 2ª Seção	1									1		1	2		
Presidente da 3ª Seção	2	10		10			10			3			3		6
Vasco Della Giustina (5)	528	123	302	425	247	599	1271	2	8	145	599	22	766	947	439
Adilson Macabu (6)	528	427	430	857	227	165	1249	3	1	475	566	66	1107	829	601
Ministros aposentados										5		4	9	74	235
Total	26.579	7.422	25.874	33.296	2.321	7.625	43.242	91	107	7.484	28.351	2.755	38.590	13.569	24.950

Fontes: Secretaria Judiciária; NUPRE; Gabinetes de Ministros; Secretaria dos Órgãos Julgadores e Sistema Justiça.

Nota: No total de julgados estão incluídos os Agravos Regimentais e os Embargos de Declaração, totalizando 7.128 feitos.

(1) Ministro Presidente. (2) Ministro Vice-Presidente. (3) Ministro Coordenador-Geral. (4) Ministra Corregedora Nacional de Justiça. (5) Desembargador convocado do TJ/RS. (6) Desembargador convocado do TJ/RJ. (7) Computados todos os processos distribuídos, redistribuídos, atribuídos, baixados por atribuição e redistribuição. Não estão contabilizados os processos relativos a cancelamentos de distribuição e a baixas por atribuição e redistribuição de processos distribuídos no(s) mês(es) e/ou ano(s) anterior(es).

Movimentação processual - Janeiro a Abril de 2012

Processos Ministros	Processos													Baixados	
	Distribuídos (7)	Julgados (Incluindo AgRg e EDcl)			Liminares e Embargos (B)	Decisões não terminativas (C)	Total de decisões e despachos D = (A+B+C)	Pedido de Vista	Voto Vista	Publicações					
		Sessão	Monocráticos	Total de julgados (A)						Acórdãos	Decisões Monocráticas	Despachos/ Vista	Total de Publicados		
Ari Pargendler (1)	3.907	25	4.945	4.970	1351	5215	11.536				62	6.824	3.201	10.087	805
Felix Fischer (2)	22	351	131	482	5	1871	2.358	4	2		15	2.476	484	2.975	30
Cesar Asfor Rocha	3.719	1.084	2.322	3.406	36	623	4.065	20	23		939	2.106	234	3.279	2.240
Gilson Dipp	1.992	787	1.509	2.296	769	1338	4.403	8	2		841	2.295	240	3.376	2.034
Eliana Calmon (4)		3	3	6		13	19				2		7	9	51
Francisco Falcão	3.805	170	1.935	2.105	21	280	2.406	5	3		133	1.552	130	1.815	1.288
Nancy Andrighi	5.301	1.143	5.633	6.776	45	313	7.134	13	15		1.114	5.690	238	7.042	4.820
Laurita Vaz	1.984	1.155	1.618	2.773	784	1667	5.224	5	3		1.264	2.316	311	3.891	2.681
João Otávio de Noronha (3)	31	17	43	60	1	46	107	5	4		11	41	19	71	42
Teori Albino Zavascki	3.751	1.215	3.921	5.136	24	719	5.879	7	5		1.163	3.817	310	5.290	2.757
Castro Meira	3.465	915	3.338	4.253	12	1416	5.681	3	9		944	3.353	385	4.682	2.643
Arnaldo Esteves Lima	1.640	236	585	821	6	167	994	3			257	722	129	1.108	978
Massami Uyeda	5.315	799	3.357	4.156	43	379	4.578	13	20		744	3.001	149	3.894	2.724
Humberto Martins	3.707	1.101	3.342	4.443	57	540	5.040	7	9		1.012	3.066	366	4.444	2.957
Maria Thereza de Assis Moura	1.909	1.194	2.489	3.683	681	1834	6.198	17	18		1.218	3.150	579	4.947	3.309
Herman Benjamin	3.688	1.003	3.452	4.455	41	702	5.198	14	3		1.121	3.279	130	4.530	2.230
Napoleão Nunes Maia Filho	3.696	358	2.231	2.589	42	701	3.332	11	9		433	2.173	106	2.712	1.782
Sidnei Beneti	5.142	1.248	5.148	6.396	5	422	6.823	9	4		1.078	4.142	157	5.377	4.123
Jorge Mussi	1.957	768	2.091	2.859	737	701	4.297	7			723	2.455	187	3.365	2.422
Og Fernandes	1.935	881	1.336	2.217	710	672	3.599	8	14		728	2.049	292	3.069	1.873
Luis Felipe Salomão	5.296	975	5.455	6.430	56	505	6.991	6	7		1.230	5.300	190	6.720	4.268
Mauro Campbell Marques	3.700	1.308	3.200	4.508	40	856	5.404	26	28		1.384	3.091	373	4.848	3.224
Benedito Gonçalves	3.721	912	3.035	3.947	48	870	4.865	5	3		931	2.945	575	4.451	2.346
Raul Araújo	5.280	763	3.687	4.450	43	707	5.200	8	7		704	3.426	168	4.298	3.180
Paulo de Tarso Sanseverino	5.274	1.173	2.293	3.466	7	257	3.730	10	4		1.145	2.299	242	3.686	2.823
Isabel Gallotti	5.299	873	3.100	3.973	15	368	4.356	7	7		989	2.931	233	4.153	3.068
Antonio Carlos Ferreira	5.301	297	3.129	3.426	35	237	3.698	2	2		299	3.144	108	3.551	2.582
Villas Bôas Cueva	5.369	428	4.909	5.337	10	346	5.693	17	10		413	4.926	241	5.580	3.870
Sebastião Reis Júnior	2.006	932	2.648	3.580	732	1227	5.539	25	28		1.047	3.331	910	5.288	3.062
Marco Buzzi	5.336	351	4.399	4.750	34	437	5.221	6	1		306	3.954	231	4.491	3.161
Marco Aurélio Bellizze	2.008	932	2.120	3.052	731	482	4.265	15			871	2.678	128	3.677	2.681
Presidente da 1ª Seção	8	1		1			1				1			1	6
Presidente da 2ª Seção	3	1		1			1				1		2	3	2
Presidente da 3ª Seção	40	23		23			23				15			15	10
Vasco Della Giustina (5)	1.935	492	1.182	1.674	739	1001	3.414	16	30		482	1.929	120	2.531	1.730
Adilson Macabu (6)	1.956	1.517	1.568	3.085	715	524	4.324	8	2		2.223	2.016	284	4.523	2.689
Ministros aposentados		1		1		3	4				22	1	21	44	409
Total	109.498	25.432	90.154	115.586	8.575	27.439	151.600	310	272		25.865	96.478	11.480	133.823	80.900

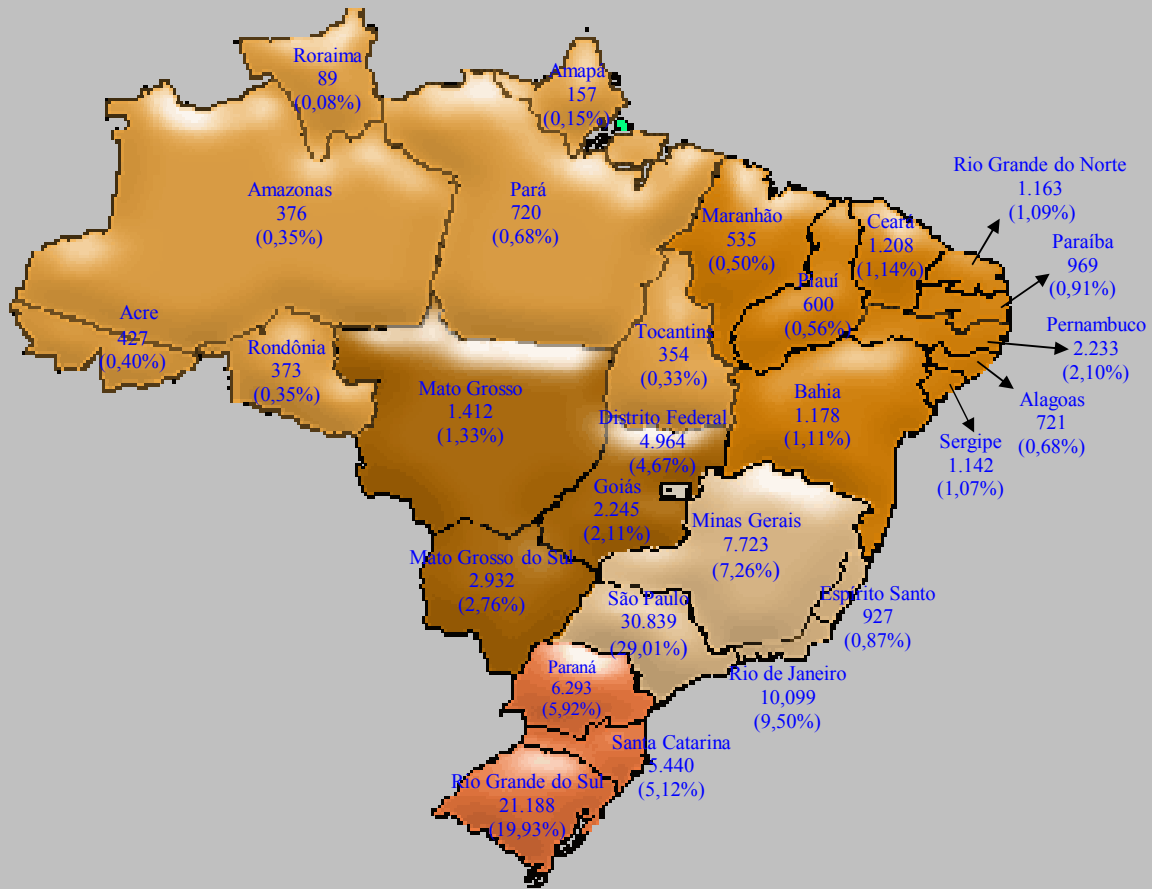
Fontes: Secretaria Judiciária; NUPRE; Gabinetes de Ministros; Secretaria dos Órgãos Julgadores e Sistema Justiça.

Nota: No total de julgados estão incluídos os Agravos Regimentais e os Embargos de Declaração, totalizando 23.869 feitos.

(1) Ministro Presidente. (2) Ministro Vice-Presidente. (3) Ministro Coordenador-Geral. (4) Ministra Corregedora Nacional de Justiça. (5) Desembargador convocado do TJ/RS. (6) Desembargador convocado do TJ/RJ. (7) Computados todos os processos distribuídos, redistribuídos, atribuídos, baixados por atribuição e redistribuição. Não estão contabilizados os processos relativos a cancelamentos de distribuição e a baixas por atribuição e redistribuição de processos distribuídos no(s) mês(es) e/ou ano(s) anterior(es).

Processos Distribuídos e Registrados por Unidades da Federação
Períodos: Abril e Janeiro a Abril de 2012

Janeiro a Abril de 2012



Mês	Abril		Período	Janeiro a Abril	
	Quantidade	(%)		Quantidade	(%)
São Paulo	7.040	27,30	São Paulo	30.839	29,01
Rio Grande do Sul	3.830	14,85	Rio Grande do Sul	21.188	19,93
Rio de Janeiro	3.576	13,87	Rio de Janeiro	10.099	9,50
Minas Gerais	1.651	6,40	Minas Gerais	7.723	7,26
Distrito Federal	1.445	5,60	Paraná	6.293	5,92
Paraná	1.369	5,31	Santa Catarina	5.440	5,12
Santa Catarina	1.333	5,17	Distrito Federal	4.964	4,67
Mato Grosso do Sul	790	3,06	Mato Grosso do Sul	2.932	2,76
Pernambuco	608	2,36	Goiás	2.245	2,11
Rio Grande do Norte	480	1,86	Pernambuco	2.233	2,10
Sergipe	455	1,76	Mato Grosso	1.412	1,33
Goiás	373	1,45	Ceará	1.208	1,14
Bahia	346	1,34	Bahia	1.178	1,11
Ceará	327	1,27	Rio Grande do Norte	1.163	1,09
Espírito Santo	327	1,27	Sergipe	1.142	1,07
Mato Grosso	298	1,16	Paraíba	969	0,91
Paraíba	296	1,15	Espírito Santo	927	0,87
Alagoas	193	0,75	Alagoas	721	0,68
Pará	170	0,66	Pará	720	0,68
Acre	167	0,65	Piauí	600	0,56
Maranhão	161	0,62	Maranhão	535	0,50
Piauí	141	0,55	Acre	427	0,40
Amazonas	120	0,47	Amazonas	376	0,35
Tocantins	106	0,41	Rondônia	373	0,35
Rondônia	96	0,37	Tocantins	354	0,33
Amapá	64	0,25	Amapá	157	0,15
Roraima	26	0,10	Roraima	89	0,08
Subtotal	25.788	100,00	Subtotal	106.307	100,00
Outros Países	209	..	Outros Países	821	..
Total	25.997	..	Total	107.128	..

Fontes: Secretaria Judiciária; Sistema Justiça.

Notas: Sinal convencional utilizado:

.. Não se aplica dado numérico.

No valor referente a "outros países" estão computadas as Cartas Rogatórias e as Sentenças estrangeiras

Processos distribuídos, julgados e pendentes de julgamento - 2012 -

Processos → Meses ↓	Pendentes do(s) mês(es) anterior(es) (A)	Distribuídos (B)	Julgados				Pendentes do Mês		Pendentes Acumulados	
			Processo Principal (C)	AgRg (D)	EDcl (E)	Total de Julgados F = (C+D+E)	G = (B - C)		H = (A + G)	
							Valor Absoluto	(%)	Valor Absoluto	(%)
Janeiro	..	19.962	872	7	140	1.019	19.090	95,63	19.090	95,63
Fevereiro	19.090	28.561	34.671	5.911	2.691	43.273	-6.110	-21,39	12.980	26,75
Março	-6.110	32.608	30.006	5.527	2.465	37.998	2.602	7,98	15.582	19,21
Abril	2.602	25.997	26.168	5.150	1.978	33.296	-171	-0,66	15.411	14,39
Maio										
Junho										
Julho										
Agosto										
Setembro										
Outubro										
Novembro										
Dezembro										
Total		107.128	91.717	16.595	7.274	115.586	15.411	14,39

Fontes: Secretaria Judiciária; NUPRE; Coordenadorias: Corte Especial, Seções e Turmas; Gabinetes de Ministros; Sistema Justiça.

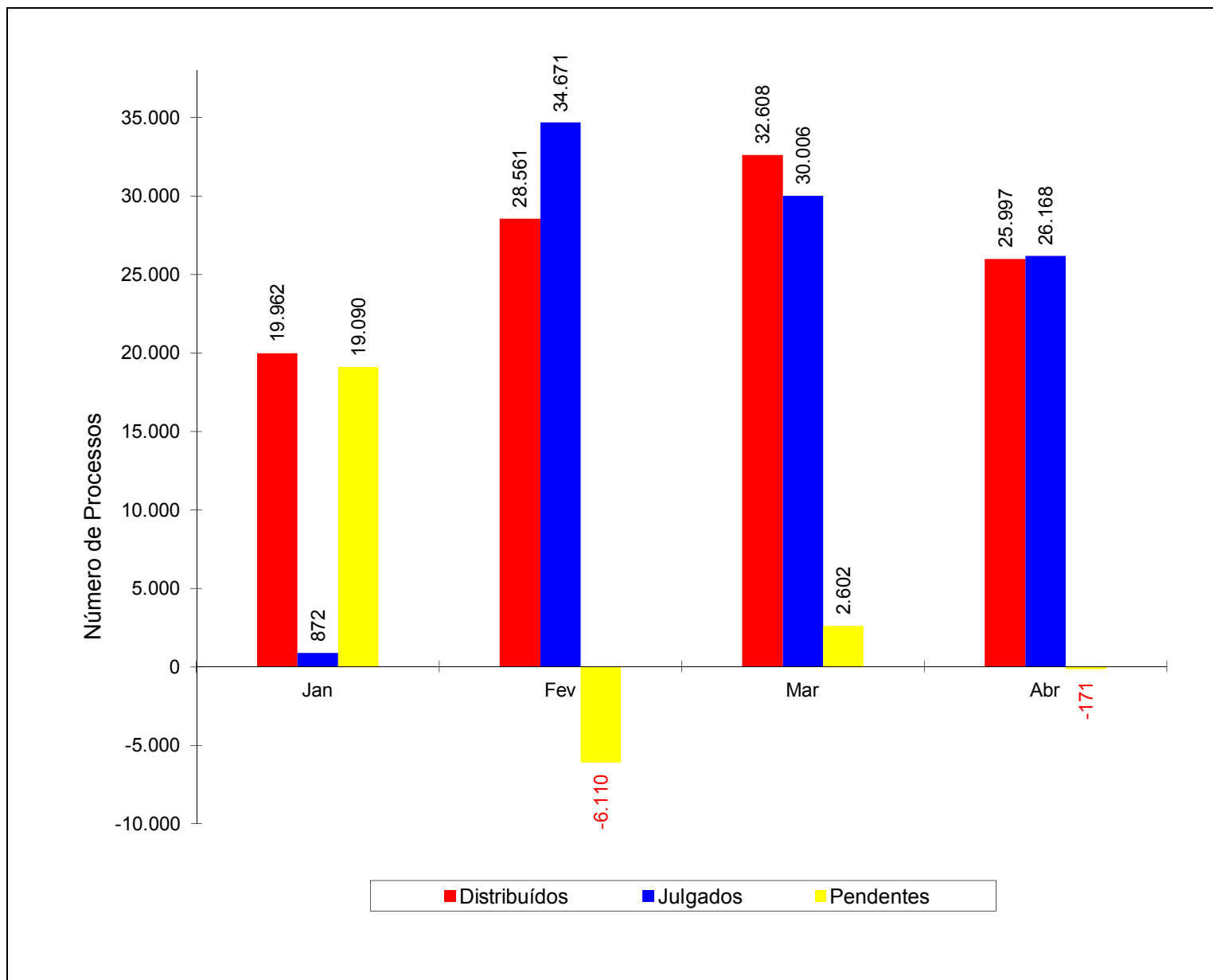
Notas: Sinal convencional utilizado:

.. Não se aplica dado numérico.

Nos processos distribuídos estão computados também os registrados (exceto os AG/RE, AG/RMS, AG/RHC, Prc e RPV) - competência do Ministro Presidente.

Processos distribuídos, julgados e pendentes de 1º julgamento

Período: Janeiro a Abril de 2012



Fontes: Secretaria Judiciária; NUPRE; Coordenadorias: Corte Especial, Seções e Turmas; Gabinetes de Ministros; Sistema Justiça.

Notas: Total de distribuídos: 107.128

Total de julgados: 91.717

Total de pendentes: 15.411

Nos processos julgados não estão incluídos os Agravos Regimentais e os Embargos de Declaração, em número de 23.869 feitos.

O número negativo no mês de fevereiro e abril são decorrentes de processos distribuídos no(s) mês(es) e/ou ano(s) anterior(es) e que foram julgados nos citados meses.

Processos registrados - Competência do Ministro Presidente - 2012

Classes de Feitos Meses																												
	Ag	AG/RE	AREsp	AG/RMS	APh	CC	CR	EAg	EREsp	Exe SEC	Ex Susp	HC	IF	MC	MS	Pet	Prc	Rcl	REsp	Rp	Rpv	RvCr	SE	SLS	SS	Total		
Janeiro	23		242				66					55							319			28	88	16	6	843		
Fevereiro	190		515				107					53		4					240			19	122	14	7	1.271		
Março	190		276				75					56				2	1	256			18	138	17	7	1.036			
Abril	115		75				62					99		1		1	2	425			21	145	13	6	965			
Maio																												
Junho																												
Julho																												
Agosto																												
Setembro																												
Outubro																												
Novembro																												
Dezembro																												
Total	518		1.108				310					263		5		3	3	1.240			86	493	60	26	4.115			

Execução judicial - Processos registrados (IN 02/05) - Janeiro a Abril de 2012

Processos Ministros														
	AR	EAR	Emb ExeMC	Emb ExeMS	ExeAR	ExeMC	ExeMS	ExeSEC	MC	MS	Pet	Rcl	Total	
Presidente do STJ														
Presidente da 1ª Seção				1	3			4					8	
Presidente da 2ª Seção		1			2								3	
Presidente da 3ª Seção				36	1			6		1			44	
Total		1		37	6			10		1			55	

Fontes: Secretaria Judiciária; Sistema Justiça.

Decisões e despachos - Ministros Presidente e Vice-Presidente - 2012

(Continua)

Classes de Feitos Meses		Ag	AIA	AG/RE	ARE	AgRg	AREsp	APn	AR	CC	CR	EAg	EAREsp	EDcl	Emb Exe	EREsp	Exe	Ex Susp	Ex Verd	HC	HD	IF	IJ
Janeiro	Presidente	83				9	350	1	11	49	31	7	2	141		10				2.104	1		
	Vice Presidente																						
Fevereiro	Presidente	295			1	23	479	3	14	3	407			125		2	1			112		1	
	Vice Presidente	25	1	7	120	14	2					3	1	29		5				4			
Março	Presidente	368			1	26	607	1	10	10	500	3	7	68		15	2	1		112			
	Vice Presidente	13		14	144	22	3	3		1		2		23		5							
Abril	Presidente	238			1	4	15	203	1	6	1	293	1	13		1	1	1		91			
	Vice Presidente	3		5	81	212			1			1		159		3				6			
Maio	Presidente																						
	Vice Presidente																						
Junho	Presidente																						
	Vice Presidente																						
Julho	Presidente																						
	Vice Presidente																						
Agosto	Presidente																						
	Vice Presidente																						
Setembro	Presidente																						
	Vice Presidente																						
Outubro	Presidente																						
	Vice Presidente																						
Novembro	Presidente																						
	Vice Presidente																						
Dezembro	Presidente																						
	Vice Presidente																						
Total	Presidente	984		1	6	73	1.639	6	41	63	1.231	11	9	347		28	4	2		2.419	1	1	
	Vice Presidente	41	1	26	345	248	5	3	1	1		6	1	211		13				10			
	Total Geral	1.025	1	27	351	321	1.644	9	42	64	1.231	17	10	558		41	4	2		2.429	1	1	

Decisões e despachos - Ministros Presidente e Vice-Presidente - 2012

(Conclusão)

Classes de Feitos Meses		INQ	MC	MI	MS	Pet	Prc	Rcl	RE	REsp	RHC	RMS	RO	RP	RPV	RvCr	Sd	SE	SEC	SLS	SS	Total	
Janeiro	Presidente	2	78		78	30		189		19	4	5				32		177		17	13	3.443	
	Vice Presidente																						
Fevereiro	Presidente		31		109	3		9	3	223	3	5			1	14		741		28	10	2.646	
	Vice Presidente	1	1		4	1			702	111		1	49	1									1.082
Março	Presidente		18		55	6		16	10	321	3	1				21		711		30	10	2.933	
	Vice Presidente				4	1		5	1.488	27		3	50						4				1.812
Abril	Presidente		15		35	3	50	10	6	697	4	1			1	20		769	1	24	7	2.513	
	Vice Presidente		8		25	1		5	3.303	17			27						1	1	1	3.860	
Maio	Presidente																						
	Vice Presidente																						
Junho	Presidente																						
	Vice Presidente																						
Julho	Presidente																						
	Vice Presidente																						
Agosto	Presidente																						
	Vice Presidente																						
Setembro	Presidente																						
	Vice Presidente																						
Outubro	Presidente																						
	Vice Presidente																						
Novembro	Presidente																						
	Vice Presidente																						
Dezembro	Presidente																						
	Vice Presidente																						
Total	Presidente	2	142		277	42	50	224	19	1.260	14	12			2	87		2.398	1	99	40	11.535	
	Vice Presidente	1	9		33	3		10	5.493	155		4	126	1					5	1	1	6.754	
	Total Geral	3	151		310	45	50	234	5.512	1.415	14	16	126	1	2	87		2.398	6	100	41	18.289	

Fontes: Assessoria Especial da Presidência; NUPRE; CREX; Sistema Justiça.

Total de decisões: 11.205.

Total de despachos: 7.084.

Cartas de Sentença extraídas: 341.

Processos recebidos com respectiva procedência - Janeiro a Abril de 2012

Tribunal de Justiça do Estado de São Paulo	19.887	Justiça do Trabalho 1ª Instância Bahia	14
Tribunal de Justiça do Estado do Rio Grande do Sul	8.692	Justiça Estadual 1ª Instância Mato Grosso	14
Tribunal de Justiça do Estado do Rio de Janeiro	7.169	Justiça Federal de 1ª Instância na Bahia	12
Tribunal de Justiça do Estado de Minas Gerais	4.966	Justiça Trabalho 1ª Instância Pernambuco	11
Tribunal Regional Federal da 1ª Região	4.353	Justiça do Trabalho 1ª Instância Santa Catarina	10
Tribunal de Justiça do Estado de Santa Catarina	4.071	Justiça Federal 1ª Instância Mato Grosso	10
Tribunal Regional Federal da 5ª Região	3.516	Justiça do Trabalho 1ª Instância Ceará	9
Tribunal de Justiça do Distrito Federal e Territórios	3.444	Justiça Estadual 1ª Instância no Acre	9
Tribunal de Justiça do Estado do Paraná	2.906	Justiça Federal 1ª Instância Mato Grosso do Sul	9
Tribunal Regional Federal da 4ª Região	2.876	Justiça Federal 1ª Instância no Amazonas	9
Tribunal Regional Federal da 2ª Região	2.248	Justiça Militar no Rio Grande do Sul	9
Tribunal de Justiça do Estado do Mato Grosso do Sul	2.124	Justiça do Trabalho 1ª Instância Paraná	8
Superior Tribunal de Justiça	1.533	Justiça Estadual 1ª Instância Amazonas	8
Tribunal Regional Federal da 3ª Região	1.288	Justiça Estadual 1ª Instância Maranhão	7
Tribunal de Justiça do Estado de Goiás	1.009	Justiça Federal 1ª Instância no Maranhão	7
Tribunal de Justiça do Estado de Sergipe	864	Justiça Federal de 1ª Instância no Espírito Santo	7
Tribunal de Justiça do Estado de Pernambuco	834	Tribunal Regional do Trabalho da 4ª Região - RS	7
Tribunal de Justiça do Estado do Mato Grosso	779	Turma Recursal Especial Criminal	7
Tribunal de Justiça do Estado do Espírito Santo	710	Justiça Estadual 1ª Instância em Alagoas	6
Turma Recursal Especial Cível	616	Justiça Estadual 1ª Instância Rondônia	6
Tribunal de Justiça do Rio Grande do Norte	602	Justiça Federal de 1ª Instância no Ceará	6
Justiça Estadual 1ª Instância São Paulo	494	Justiça Federal de 1ª Instância no Pará	6
Tribunal de Justiça do Estado da Bahia	488	Justiça Trabalho 1ª Instância Maranhão	6
Tribunal de Justiça do Estado da Paraíba	381	Justiça do Trabalho 1ª Instância Distrito Federal	5
Tribunal de Justiça do Estado do Piauí	367	Justiça Estadual 1ª Instância no Ceará	5
Tribunal de Justiça do Estado do Pará	355	Justiça Estadual de 1ª Instância no Espírito Santo	5
Tribunal de Justiça do Estado do Maranhão	333	Justiça Federal 1ª Instância Pernambuco	5
Tribunal de Justiça do Estado do Acre	302	Justiça Federal de 1ª Instância em Goiás	5
Tribunal de Justiça do Estado de Alagoas	299	Justiça Militar em São Paulo	5
Tribunal de Justiça do Estado do Ceará	297	Justiça Trabalho 1ª Instância Mato Grosso	5
Tribunal de Justiça do Estado do Tocantins	263	Justiça Estadual 1ª Instância Tocantins	4
Tribunal de Justiça do Estado do Amazonas	258	Justiça Federal 1ª Instância na Paraíba	4
Tribunal de Justiça do Estado de Rondônia	210	Justiça Trabalho 1ª Instância Amazonas	4
Colégio Recursal dos Juizados Especiais de São Paulo	147	Tribunal Regional do Trabalho da 15ª Região - Campinas - SP	4
Tribunal de Justiça do Estado do Amapá	135	Justiça do Trabalho 1ª Instância Mato Grosso do Sul	3
Justiça Federal 1ª Instância São Paulo	129	Justiça do Trabalho 1ª Instância no Espírito Santo	3
Justiça Estadual 1ª Instância Rio Janeiro	81	Justiça do Trabalho 1ª Instância Sergipe	3
Justiça do Trabalho 1ª Instância São Paulo	74	Justiça Estadual 1ª Instância em Sergipe	3
Justiça Estadual 1ª Instância Minas Gerais	64	Justiça Estadual de 1ª Instância no Pará	3
Justiça Estadual 1ª Instância Distrito Federal	59	Justiça Federal 1ª Instância em Alagoas	3
Juizado Especial Cível	54	Justiça Federal 1ª Instância em Sergipe	3
Tribunal de Justiça do Estado de Roraima	53	Justiça Federal 1ª Instância Rio Grande do Norte	3
Tribunal Regional do Trabalho da 21ª Região - RN	51	Tribunal Regional do Trabalho da 5ª Região - BA	3
Justiça Estadual 1ª Instância no Paraná	48	Juizado Especial Criminal	2
Justiça Estadual 1ª Instância Rio Grande do Norte	44	Juizado Especial Federal Criminal	2
Justiça Estadual 1ª Instância Rio Grande do Sul	41	Justiça do Trabalho 1ª Instância Paraíba	2
Justiça Federal 1ª Instância no Paraná	41	Justiça Estadual 1ª Instância no Piauí	2
Tribunal de Justiça Militar de São Paulo	36	Justiça Militar no Rio de Janeiro	2
Justiça Estadual 1ª Instância na Bahia	35	Tribunal Regional do Trabalho da 10ª Região - DF	2
Turma Recursal Federal Especial Cível	35	Tribunal Regional do Trabalho da 17ª Região - ES	2
Justiça Federal 1ª Instância Rio de Janeiro	30	Tribunal Regional Eleitoral do Estado do Mato Grosso	2
Justiça Estadual 1ª Instância Santa Catarina	29	Conselho da Justiça Federal	1
Justiça Estadual 1ª Instância Pernambuco	28	Justiça do Trabalho 1ª Instância Alagoas	1
Tribunal de Justiça Militar de Minas Gerais	28	Justiça do Trabalho 1ª Instância Goiás	1
Justiça Federal 1ª Instância Minas Gerais	27	Justiça do Trabalho 1ª Instância no Pará	1
Juizado Especial Federal Cível	26	Justiça do Trabalho 1ª Instância Tocantins	1
Justiça Federal 1ª Instância Rio Grande do Sul	26	Justiça Eleitoral em Mato Grosso do Sul	1
Justiça Trabalho 1ª Instância Minas Gerais	26	Justiça Federal 1ª Instância Tocantins	1
Justiça Estadual 1ª Instância em Goiás	25	Justiça Militar no Pará	1
Justiça Federal 1ª Instância Distrito Federal	24	Tribunal Regional do Trabalho da 19ª Região - AL	1
Justiça Federal de 1ª Instância no Piauí	23	Tribunal Regional do Trabalho da 1ª Região - RJ	1
Justiça Estadual 1ª Instância na Paraíba	21	Tribunal Regional do Trabalho da 20ª Região - SE	1
Turma de Uniformização de Decisões do JEF	21	Tribunal Regional do Trabalho da 24ª Região - MS	1
Justiça do Trabalho 1ª Instância Rio de Janeiro	17	Tribunal Regional do Trabalho da 3ª Região - MG	1
Justiça do Trabalho 1ª Instância Rio Grande do Sul	16	Tribunal Regional do Trabalho da 7ª Região - CE	1
Justiça Estadual 1ª Instância Mato Grosso do Sul	16	Tribunal Regional do Trabalho da 9ª Região - PR	1
Justiça do Trabalho 1ª Instância Rio Grande do Norte	15	Turma Recursal Federal Especial Criminal	1
Justiça Federal 1ª Instância Santa Catarina	15	Outros	105
Tribunal Regional do Trabalho da 2ª Região - SP	15	Total	80.501

Fonte: Sistema Justiça

Processos distribuídos e registrados - Abril de 2012

(Continua)

Relatores	Registrados e distribuídos											
	NUPRE	Corte Especial	1a. Seção	2a. Seção	3a. Seção	1a. Turma	2a. Turma	3a. Turma	4a. Turma	5a. Turma	6a. Turma	Total de Distribuídos e Registrados (A)
Ari Pargendler (1)	965											965
Felix Fischer (2)		3										3
Cesar Asfor Rocha		4	59				938					1.001
Gilson Dipp		4			17					510		531
Eliana Calmon (4)												
Francisco Falcão		3	55			944						1.002
Nancy Andrighi		6		39				1.046				1.091
Laurita Vaz		1			9					513		523
João Otávio de Noronha (3)		9										9
Teori Albino Zavascki		4	60			953						1.017
Castro Meira		2					945					947
Arnaldo Esteves Lima		2	40			496						538
Massami Uyeda		1		32				1.052				1.085
Humberto Martins		5	55					938				998
Maria Thereza de Assis Moura		2									513	515
Herman Benjamin			61				948					1.009
Napoleão Nunes Maia Filho			58			946						1.004
Sidnei Beneti								1.051				1.051
Jorge Mussi					10					514		524
Og Fernandes					10						498	508
Luis Felipe Salomão				40					1.046			1.086
Mauro Campbell Marques			52				952					1.004
Benedito Gonçalves			58			956						1.014
Raul Araújo				41					1.033			1.074
Paulo de Tarso Sanseverino				31				1.038				1.069
Isabel Gallotti				33					1.036			1.069
Antonio Carlos Ferreira				30					1.063			1.093
Villas Bôas Cueva				39				1.052				1.091
Sebastião Reis Júnior					13						511	524
Marco Buzzi				43					1.042			1.085
Marco Aurélio Bellizze					9					517		526
Presidente da 1ª Seção			3									3
Presidente da 2ª Seção				1								1
Presidente da 3ª Seção					2							2
Vasco Della Giustina (5)					8						509	517
Adilson Macabu (6)					10					508		518
Ministros aposentados												
Total	965	46	501	329	88	4.295	4.721	5.239	5.220	2.562	2.031	25.997

Processos atribuídos, redistribuídos e baixados por atribuição, redistribuição e cancelamentos - Abril de 2012

(Conclusão)

Relatores	Atribuição	Redistrib.	Baixa por Atribuição	Baixa por Redistrib.	Cancelamento de distribuição	Total Geral
	(B)	(C)	(D)	(E)	(F)	(A+B+C-(D+E+F))
Ari Pargendler (1)				14	1	950
Felix Fischer (2)		1		1		3
Cesar Asfor Rocha	7	33		1	1	1.039
Gilson Dipp	1	9				541
Eliana Calmon (4)						
Francisco Falcão	9	33				1.044
Nancy Andrighi		15		5		1.101
Laurita Vaz	1	16		3	1	536
João Otávio de Noronha (3)		1		1		9
Teori Albino Zavascki		23		3	2	1.035
Castro Meira		28		1		974
Arnaldo Esteves Lima	3	22				563
Massami Uyeda		14				1.099
Humberto Martins	1	34		3		1.030
Maria Thereza de Assis Moura		15		4		526
Herman Benjamin	6	23				1.038
Napoleão Nunes Maia Filho	6	22				1.032
Sidnei Beneti		13				1.064
Jorge Mussi		16		1		539
Og Fernandes		20				528
Luis Felipe Salomão		21				1.107
Mauro Campbell Marques	7	30		1		1.040
Benedito Gonçalves	2	22		2		1.036
Raul Araújo		22		1		1.095
Paulo de Tarso Sanseverino		17				1.086
Isabel Gallotti	2	26		1		1.096
Antonio Carlos Ferreira	2	11		8		1.098
Villas Bôas Cueva	7	12		1		1.109
Sebastião Reis Júnior	10	16		2		548
Marco Buzzi	8	18		1		1.110
Marco Aurélio Bellizze	8	9		2		541
Presidente da 1ª Seção						3
Presidente da 2ª Seção						1
Presidente da 3ª Seção						2
Vasco Della Giustina (5)		11				528
Adilson Macabu (6)		12		2		528
Ministros aposentados						
Total	80	565		58	5	26.579

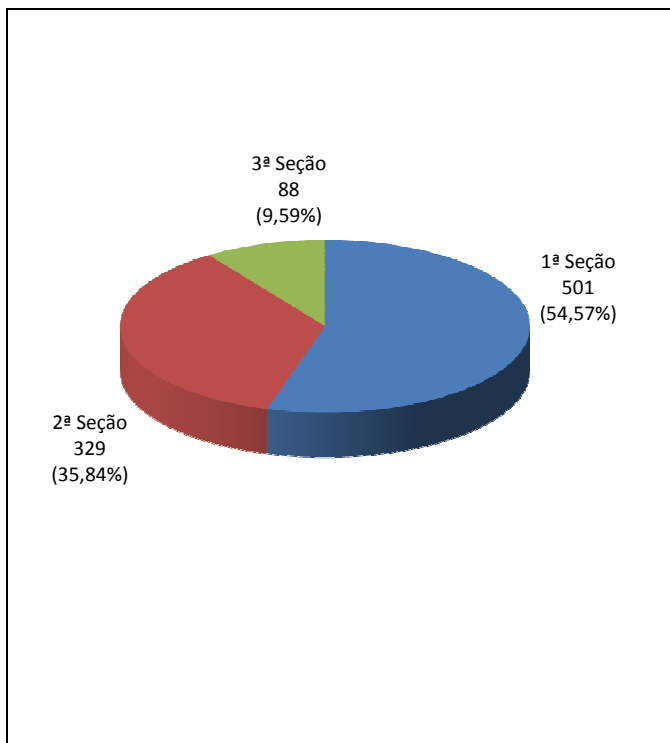
Baixas e cancelamento de processos distribuídos no(s) mês(es) e ou ano(s) anteriores			
Baixa p/Atrib.	Baixa p/Redistr.	Cancelamento	Total
	203	1	204
1	1		2
	4	1	5
	4		4
7			7
	7		7
	9		9
	16		16
15	1		16
	9		9
	9		9
	2		2
	15		15
	3		3
1	9		10
	10		10
8	2		10
	16		16
	9		9
	5		5
	13		13
	10		10
	11		11
	6		6
	5		5
	12		12
	19		19
	13		13
	8		8
	12		12
	7		7
	2		2
7	6		13
	1		1
41	48		89
80	507	2	589

Fontes: Secretaria Judiciária; Sistema Justiça.

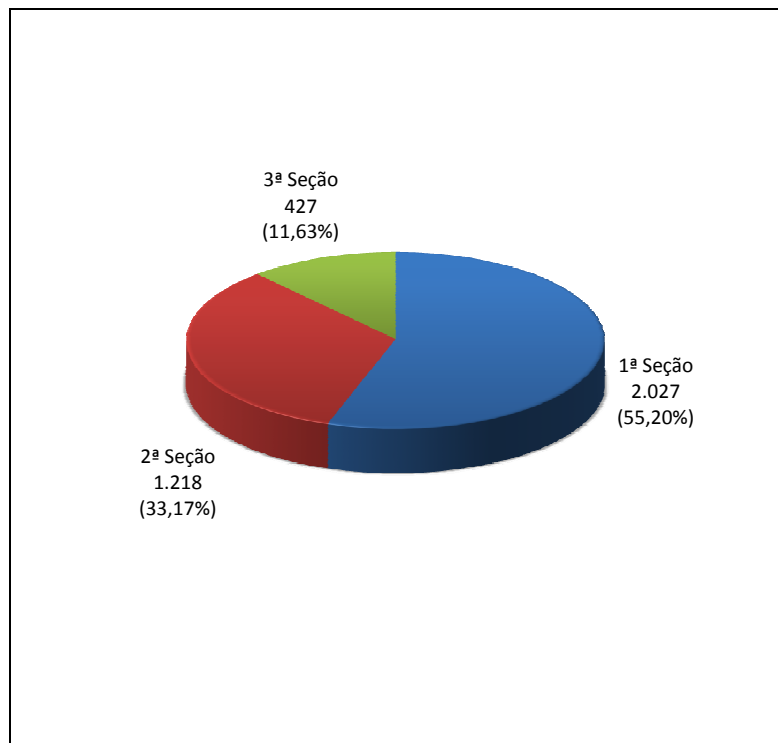
Notas: Nos processos do Ministro Presidente, na Corte Especial, estão computados os processos registrados (exceto AG, AG/RE, AG/RMS, Prc,REsp e RPV)- competência do Ministro Presidente - processados no âmbito do referido Órgão Julgador.

(1) Ministro Presidente. (2) Ministro Vice-Presidente. (3) Ministro Coordenador-Geral a partir de 9/8/2011. (4) Ministra Corregedora Nacional de Justiça. (5) Desembargador convocado do TJ/RS. (6) Desembargador convocado do TJ/RJ.

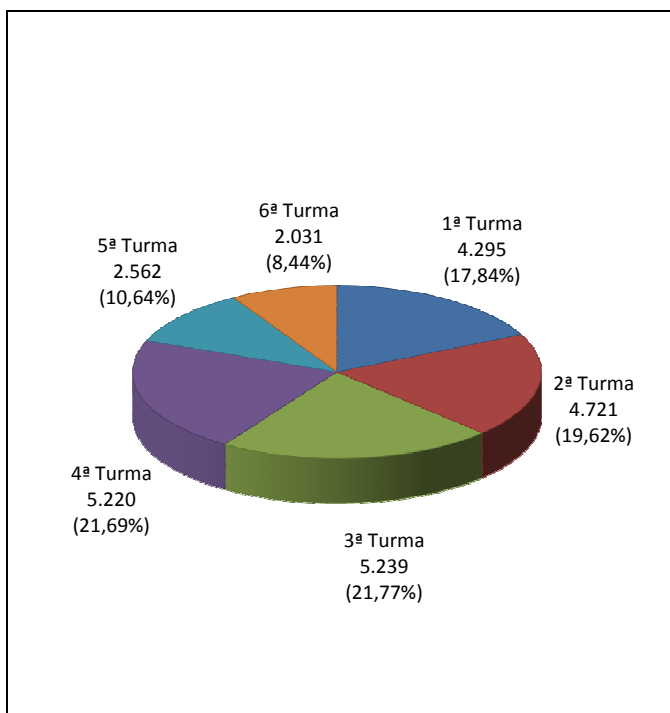
**Processos Distribuídos para as Seções
Abril de 2012**



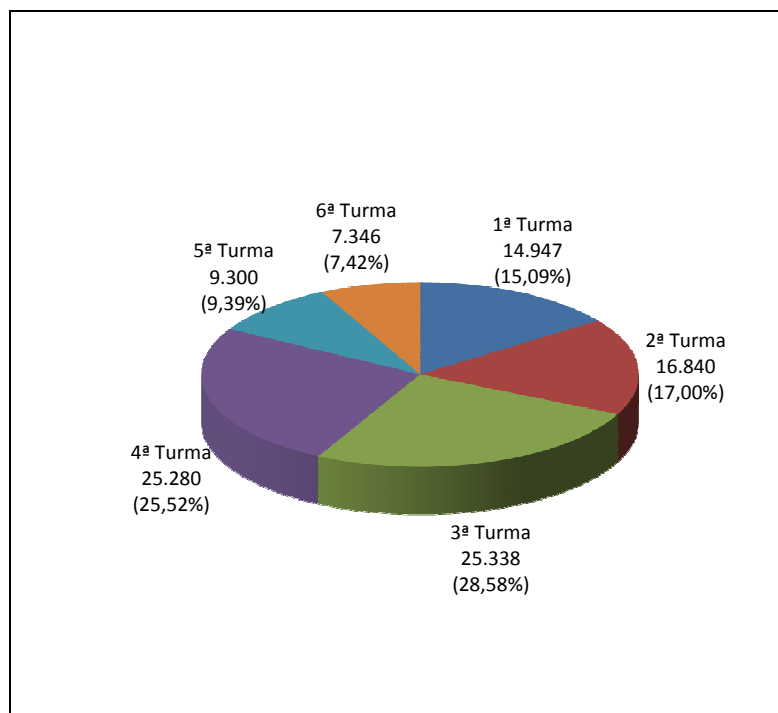
**Processos Distribuídos para as Seções
Janeiro a Abril de 2012**



**Processos Distribuídos para as Turmas
Abril de 2012**



**Processos Distribuídos para as Turmas
Janeiro a Abril de 2012**



Fontes: Secretaria Judiciária; Sistema Justiça.

Processos distribuídos e registrados - Abril de 2012

(Continua)

Classes de Feitos Relatores	AC	Ag	AIA	APn	AR	AREsp	CAt	CC	Com	CR	EAREsp	EAg	EAR	Emb Exe	EResp	Exe	Ex Imp	Ex Susp	Ex Verd	HC	HD	IDC
Ari Pargendler (1)		115				75				62										99		
Felix Fischer (2)												1				1						
Cesar Asfor Rocha		4		1	3	567		40								6				1		
Gilson Dipp				1		98		11								1				308	1	
Eliana Calmon (4)																						
Francisco Falcão		5		1	1	565		46			3											
Nancy Andrighi		4		2		696		19				1								1		
Laurita Vaz						94		5				1				2				323		
João Otávio de Noronha (3)												1	2			3						
Teori Albino Zavascki		4			3	563		39				2	1							1		
Castro Meira		8				543						1								1		
Arnaldo Esteves Lima		1			1	252		33				2										
Massami Uyeda		3				717		13								1				1		
Humberto Martins		2			5	542		37				1				2				1		
Maria Thereza de Assis Moura		2				100					1									311		
Herman Benjamin		2			2	585		42				1				1						
Napoleão Nunes Maia Filho						593		37				1				4						
Sidnei Beneti		1				725														1		
Jorge Mussi						102		8								1				294		
Og Fernandes						102	1	4			1	1				1				307		
Luis Felipe Salomão		1				712		20														
Mauro Campbell Marques		4			3	579		37			1					2				2		
Benedito Gonçalves		5			1	568		36				1				2						
Raul Araújo		3			1	710		20												1		
Paulo de Tarso Sanseverino		2			1	724		11				1				1						
Isabel Gallotti		3			2	721		14														
Antonio Carlos Ferreira		2				751		10												2		
Villas Bóas Cueva		1				736		16														
Sebastião Reis Júnior						84		9				1				1				321		
Marco Buzzi		1			1	758		16														
Marco Aurélio Bellizze						94		7								1				315		
Presidente da 1ª Seção																	3					
Presidente da 2ª Seção													1									
Presidente da 3ª Seção														2								
Vasco Della Giustina (5)						101		4								1				308		
Adilson Macabu (6)						94		8								2				297		
Ministros aposentados																						
Total		173		5	24	13.551		1	542		62	9	16	1	2	33	3			2.895	1	

Processos distribuídos e registrados - Abril de 2012

Conclusão

Classes de Feitos Relatores	IF	IJ	Inq	MC	MI	MS	NC	Pet	Rcl	REsp	RHC	RMS	RO	Rp	RvCr	SD	SE	SEC	SLS	SS	Total	
Ari Pargendler (1)				1					1	2	425					21			13	6	965	
Felix Fischer (2)						1															3	
Cesar Asfor Rocha			1	2		8			3	351		14									1.001	
Gilson Dipp				1		2		2	3	90	12	1									531	
Eliana Calmon (4)																						
Francisco Falcão				2		6		1	1	360		11									1.002	
Nancy Andrighi				12		3		1	20	330		2									1.091	
Laurita Vaz									2	78	17	1									523	
João Otávio de Noronha (3)			1			1		1													9	
Teori Albino Zavascki				1		7		1	9	363		22						1			1.017	
Castro Meira				3				2		363		25						1			947	
Arnaldo Esteves Lima						4			1	223		20		1							538	
Massami Uyeda				11		1			17	321											1.085	
Humberto Martins				3		7			5	369		22				1		1			998	
Maria Thereza de Assis Moura						1		3		84	13										515	
Herman Benjamin						11		1	4	345		15									1.009	
Napoleão Nunes Maia Filho				8		11			5	332		13									1.004	
Sidnei Beneti				7						317											1.051	
Jorge Mussi						1		2		95	19	2									524	
Og Fernandes				1				2	2	78	8										508	
Luis Felipe Salomão				6		3			17	326		1									1.086	
Mauro Campbell Marques				2		7			2	358		7									1.004	
Benedito Gonçalves				2		10		3	8	364		14									1.014	
Raul Araújo				3					20	315		1									1.074	
Paulo de Tarso Sanseverino				4					17	308											1.069	
Isabel Gallotti				3		1		1	16	307		1									1.069	
Antonio Carlos Ferreira				11				1	20	296											1.093	
Villas Bóas Cueva				3					22	311		2									1.091	
Sebastião Reis Júnior				1				2		89	15					1					524	
Marco Buzzi				6					26	275	1	1									1.085	
Marco Aurélio Bellizze				2				5	1	85	15	1									526	
Presidente da 1ª Seção																					3	
Presidente da 2ª Seção																					1	
Presidente da 3ª Seção																					2	
Vasco Della Giustina (5)					1			1		84	14	1				1					517	
Adilson Macabu (6)								3		93	20	1									518	
Ministros aposentados																						
Total				2	96		86	33	223	7.735	134	178		1	23	1	145	3	13	6	25.997	

Fontes: Secretaria Judiciária; Sistema Justiça.

(1) Ministro Presidente. (2) Ministro Vice-Presidente. (3) Ministro Coordenador-Geral a partir de 9/8/2011. (4) Ministra Corregedora Nacional de Justiça. (5) Desembargador convocado do TJ/RJ. (6) Desembargador convocado do TJ/RJ.

Processos distribuídos e registrados - Janeiro a Abril de 2012

(Continua)

Relatores	Registrados e distribuídos											Total de Distribuídos e Registrados (A)
	NUPRE	Corte Especial	1a. Seção	2a. Seção	3a. Seção	1a. Turma	2a. Turma	3a. Turma	4a. Turma	5a. Turma	6a. Turma	
Ari Pargendler (1)	4.115											4.115
Felix Fischer (2)		21										21
Cesar Asfor Rocha		20	237				3.380					3.637
Gilson Dipp		26			52					1.861		1.939
Eliana Calmon (4)												
Francisco Falcão		21	236			3.376						3.633
Nancy Andrighi		23		149				5.034				5.206
Laurita Vaz		22			51					1.875		1.948
João Otávio de Noronha (3)		32										32
Teori Albino Zavascki		27	247			3.406						3.680
Castro Meira		22					3.370					3.392
Arnaldo Esteves Lima		19	119			1.433						1.571
Massami Uyeda		15		130				5.073				5.218
Humberto Martins		23	239				3.354					3.616
Maria Thereza de Assis Moura		19								1.844		1.863
Herman Benjamin			231				3.366					3.597
Napoleão Nunes Maia Filho			241			3.352						3.593
Sidnei Beneti								5.081				5.081
Jorge Mussi					53					1.859		1.912
Og Fernandes					40						1.821	1.861
Luis Felipe Salomão				135					5.044			5.179
Mauro Campbell Marques			235				3.370					3.605
Benedito Gonçalves			237			3.380						3.617
Raul Araújo				154					5.021			5.175
Paulo de Tarso Sanseverino				127				5.051				5.178
Isabel Gallotti				127					5.033			5.160
Antonio Carlos Ferreira				114					5.132			5.246
Villas Bôas Cueva				137				5.099				5.236
Sebastião Reis Júnior					51					1.846		1.897
Marco Buzzi				144					5.050			5.194
Marco Aurélio Bellizze					48					1.859		1.907
Presidente da 1ª Seção			5		3							8
Presidente da 2ª Seção				1	2							3
Presidente da 3ª Seção					44							44
Vasco Della Giustina (5)					39					1.835		1.874
Adilson Macabu (6)					44					1.846		1.890
Ministros aposentados												
Total	4.115	290	2.027	1.218	427	14.947	16.840	25.338	25.280	9.300	7.346	107.128

Processos atribuídos redistribuídos e baixados por atribuição, redistribuição e cancelamentos - Janeiro a Abril de 2012

(Conclusão)

Relatores	Atribuição	Redistrib.	Baixa por Atribuição	Baixa por Redistrib.	Cancelamento de Distribuição	Total Geral
	(B)	(C)	(D)	(E)	(F)	(A+B+C-(D+E+F))
Ari Pargendler (1)				163	45	3.907
Felix Fischer (2)		4		3		22
Cesar Asfor Rocha	14	92		21	3	3.719
Gilson Dipp	4	50		1		1.992
Eliana Calmon (4)						
Francisco Falcão	75	123		26		3.805
Nancy Andrighi		113		18		5.301
Laurita Vaz	3	46		11	2	1.984
João Otávio de Noronha (3)		1		2		31
Teori Albino Zavascki		112		39	2	3.751
Castro Meira	1	88		16		3.465
Arnaldo Esteves Lima	5	67		2	1	1.640
Massami Uyeda		117		20		5.315
Humberto Martins	2	105		15	1	3.707
Maria Thereza de Assis Moura	1	60		10	5	1.909
Herman Benjamin	7	95		11		3.688
Napoleão Nunes Maia Filho	15	94		6		3.696
Sidnei Beneti		96		35		5.142
Jorge Mussi		54		9		1.957
Og Fernandes	2	72				1.935
Luis Felipe Salomão	1	123		7		5.296
Mauro Campbell Marques	9	108		22		3.700
Benedito Gonçalves	4	113		13		3.721
Raul Araújo	1	114		10		5.280
Paulo de Tarso Sanseverino		104		8		5.274
Isabel Gallotti	22	129		12		5.299
Antonio Carlos Ferreira	7	89		41		5.301
Villas Bôas Cueva	38	118		23		5.369
Sebastião Reis Júnior	47	77		11	4	2.006
Marco Buzzi	43	111		12		5.336
Marco Aurélio Bellizze	59	49		7		2.008
Presidente da 1ª Seção						8
Presidente da 2ª Seção						3
Presidente da 3ª Seção				4		40
Vasco Della Giustina (5)		62			1	1.935
Adilson Macabu (6)	28	43		5		1.956
Ministros aposentados						
Total	388	2.629		583	64	109.498

Baixas e cancelamento de processos distribuídos no(s) mês(es) e ou ano(s) anteriores			
Baixa p/ Atrib.	Baixa p/ Redistrib.	Cancelamento	Total
	868	34	902
4	4		8
	27	1	28
	28	1	29
15	2		17
	35		35
	35		35
	41	2	43
50	14		64
	53	3	56
	12		12
13	21		34
	55		55
	13		13
3	25	2	30
	15	1	16
	9	2	70
59	31		31
	18	1	19
	11		11
3	42		45
	22	1	23
	39		39
1	15		16
	38		38
1	38	1	40
	73		73
	80		80
	33		33
	43	1	44
	15	1	16
	1		1
	1		1
38	16		54
	2		2
201	271		472
388	2.046	51	2.485

Fontes: Secretaria Judiciária; Sistema Justiça.

(1) Ministro Presidente. (2) Ministro Vice-Presidente. (3) Ministro Coordenador-Geral a partir de 9/8/2011. (4) Ministra Corregedora Nacional de Justiça. (5) Desembargador convocado do TJ/RS. (6) Desembargador convocado do TJ/RJ.

Processos distribuídos e registrados - Janeiro a Abril de 2012

(Continua)

Classes de Feitos	AC	Ag	AIA	APn	AR	AREsp	Cat	CC	Com	CR	EAREsp	EAg	EAR	Emb Exe	EResp	Exe	Ex Imp	Ex Susp	Ex Verd	HC	HD	IDC	
Relatores																							
Ari Pargendler (1)		518				1108				310											263		
Felix Fischer (2)											1	2				9							
Cesar Asfor Rocha		38		1	7	2294		135			2	6				24				1	1		
Gilson Dipp		8		2		355		28			2	5				19				1124	1		
Eliana Calmon (4)																							
Francisco Falcão		41		1	4	2299		134			11	5				13				1			
Nancy Andriahi		58		2	3	4036		72			4	3				10				2			
Laurita Vaz		5				383		25			5	5				23				1158			
João Otávio de Noronha (3)										1	5	5				11				1			
Teori Albino Zavascki		46		1	7	2284		146			11	7				18				1			
Castro Meira		37			1	2254					2	5				7				3			
Arnaldo Esteves Lima		15	1		3	962		80				4				14						1	
Massami Uyeda		54			2	4135		44			4	2				9				4			
Humberto Martins		34		7		2233		132			5	8				19				2			
Maria Thereza de Assis Moura		9				377		1			4	3				5				1121			
Herman Benjamin		38			4	2308		136			1	4				13				1			
Napoleão Nunes Maia Filho		29			5	2332	1	133			5	5				16				1			
Sidnei Beneti		53				4146														1			
Jorge Mussi		5				368		31								15				1111	1		
Og Fernandes		3				370	1	26			1	1				5				1109			
Luis Felipe Salomão		59			2	4061		55			1	1				6				4			
Mauro Campbell Marques		43			7	2284	1	137			4	4				15				2			
Benedito Gonçalves		41			4	2311		127			1	6				10							
Raul Araújo		59			3	4053		66			1	2				1				3			
Paulo de Tarso Sanseverino		52			4	4124		42				1				2				3			
Isabel Gallotti		59			6	4112		41			1	4				2				3			
Antonio Carlos Ferreira		75			1	4232		35				1				2				6			
Villas Bôas Cueva		67			2	4185		48				2				2							
Sebastião Reis Júnior		9				341		35				1				6				1166			
Marco Buzzi		70			3	4132		56			1	1				4				2			
Marco Aurélio Bellizze		5				366		32			2					10				1166			
Presidente da 1ª Seção															1		7						
Presidente da 2ª Seção													1			2							
Presidente da 3ª Seção															36		7						
Vasco Della Giustina (5)		5				384		29			1					3				1107	1		
Adilson Macabu (6)		9				377		23			2	1				12				1107			
Ministros aposentados																							
Total		1.544	1	7	75	67.206	3	1.849		311	77	94	1	37	305	16				10.473	5		

Processos distribuídos e registrados - Janeiro a Abril de 2012

(Conclusão)

Classes de Feitos	IF	IJ	Inq	MC	MI	MS	NC	Pet	Rcl	REsp	RHC	RMS	RO	Rp	RvCr	SD	SE	SEC	SLS	SS	Total	
Relatores																						
Ari Pargendler (1)				5				3	3	1240					86		493		60	26	4.115	
Felix Fischer (2)			1					1											2		21	
Cesar Asfor Rocha		1	1	17	19			4	25	940			93						4		3.637	
Gilson Dipp			1	2				9	9	250	102	13				1			2		1.939	
Eliana Calmon (4)																						
Francisco Falcão				12				10	34	949			73		1		1				3.633	
Nancy Andriahi				23				6	66	906			6								5.206	
Laurita Vaz			1	6				9	8	212	85	18			1	1			1		1.948	
João Otávio de Noronha (3)			2					3							1	1					32	
Teori Albino Zavascki				11				10	31	974	1	89							3		3.680	
Castro Meira			1	18				3		959		97					3		1		3.392	
Arnaldo Esteves Lima				7	1			5	9	397		52			2				2		1.571	
Massami Uyeda				25				2	74	847	1	8							2		5.218	
Humberto Martins			1	14				8	31	986		86				1			4		3.616	
Maria Thereza de Assis Moura			2	4				14		225	86	9							2		1.863	
Herman Benjamin				11				42	8	27	916		88								3.597	
Napoleão Nunes Maia Filho				15				4	32	891		84									3.593	
Sidnei Beneti				23						848	5	5									5.081	
Jorge Mussi				4				15	3	248	95	13									1.912	
Og Fernandes				4				12	5	223	91	9			1						1.861	
Luis Felipe Salomão				28				5	2	64	884	1	6								5.179	
Mauro Campbell Marques				14				37	5	25	953		73	1							3.605	
Benedito Gonçalves				13				47	8	37	935		77								3.617	
Raul Araújo				16				4		76	885	1	5								5.175	
Paulo de Tarso Sanseverino				25						78	841	1	5								5.178	
Isabel Gallotti				17				2	1	71	830	1	10								5.160	
Antonio Carlos Ferreira				24				2	70	791		5									5.246	
Villas Bôas Cueva				23				2		79	816	2	8								5.236	
Sebastião Reis Júnior				2				2	13	3	224	83	10			2					1.897	
Marco Buzzi				25				2	4	75	806	1	11	1							5.194	
Marco Aurélio Bellizze				5					10	4	210	91	6								1.907	
Presidente da 1ª Seção																						8
Presidente da 2ª Seção																						3
Presidente da 3ª Seção										1												44
Vasco Della Giustina (5)				3					10		230	87	10			2					1.874	
Adilson Macabu (6)				3					10	3	229	102	9			1					1.890	
Ministros aposentados																						
Total			1	10	399	20	393		191	942	20.645	836	978	2	4	93	8	493	23	60	26	107.128

Fontes: Secretaria Judiciária; Sistema Justiça.

(1) Ministro Presidente. (2) Ministro Vice-Presidente. (3) Ministro Coordenador-Geral a partir de 9/8/2011. (4) Ministra Corregedora Nacional de Justiça. (5) Desembargador convocado do TJ/RJ. (6) Desembargador convocado do TJ/RJ.

Decisões colegiadas e monocráticas - Abril de 2012

(Continua)

Relatores	Decisões Colegiadas										
	Corte Especial	1a. Seção	2a. Seção	3a. Seção	1a.Turma	2a.Turma	3a.Turma	4a.Turma	5a.Turma	6a.Turma	Total (A)
Ari Pargendler (1)	7										7
Felix Fischer (2)	348										348
Cesar Asfor Rocha	13	24				344					381
Gilson Dipp				3					172		175
Eliana Calmon (4)						1					1
Francisco Falcão	3	3			50						56
Nancy Andriahi	1		19				251				271
Laurita Vaz	4			10					242		256
João Otávio de Noronha (3)	7										7
Teori Albino Zavascki	1	21			273						295
Castro Meira	2	11				209					222
Arnaldo Esteves Lima	2				234						236
Massami Uyeda							327				327
Humberto Martins	1	19				323					343
Maria Thereza de Assis Moura	3			2						384	389
Herman Benjamin		14				221					235
Napoleão Nunes Maia Filho		6			84						90
Sidnei Beneti			5				462				467
Jorge Mussi				1					181		182
Og Fernandes				4						127	131
Luis Felipe Salomão			2					291			293
Mauro Campbell Marques		12				351					363
Benedito Gonçalves		9			240						249
Raul Araújo			1					228			229
Paulo de Tarso Sanseverino		3					180				183
Isabel Gallotti		2						247			249
Antonio Carlos Ferreira								115			115
Villas Bôas Cueva			4				165				169
Sebastião Reis Júnior				7						198	205
Marco Buzzi								115			115
Marco Aurélio Bellizze				13					260		273
Presidente da 1ª Seção											
Presidente da 2ª Seção											
Presidente da 3ª Seção				10							10
Vasco Della Giustina (5)				2						121	123
Adilson Macabu (6)				4					423		427
Ministros aposentados											
Total	392	119	36	56	881	1.449	1.385	996	1.278	830	7.422

Decisões colegiadas e monocráticas - Abril de 2012

(Conclusão)

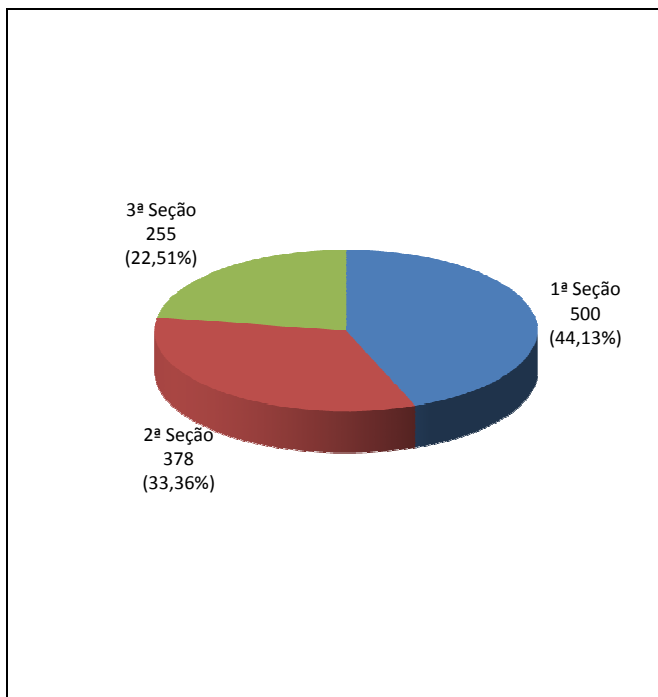
Relatores	Decisões Monocráticas (7) (B)	Subtotal C = (A+B)	Liminares (D)	Embargos (E)	Total Geral F = (C+D+E)
Ari Pargendler (1)	1.361	1.368	2		1.370
Felix Fischer (2)	34	382	2		384
Cesar Asfor Rocha	574	955	8		963
Gilson Dipp	484	659	254	3	916
Eliana Calmon (4)	3	4			4
Francisco Falcão	761	817	6		823
Nancy Andriahi	1.938	2.209	16		2.225
Laurita Vaz	479	735	267	3	1.005
João Otávio de Noronha (3)	16	23		1	24
Teori Albino Zavascki	959	1.254	10		1.264
Castro Meira	824	1.046	2	1	1.049
Arnaldo Esteves Lima	584	820	5	1	826
Massami Uyeda	764	1.091	4	8	1.103
Humberto Martins	1.021	1.364	5	1	1.370
Maria Thereza de Assis Moura	548	937	212		1.149
Herman Benjamin	1.251	1.486	13		1.499
Napoleão Nunes Maia Filho	673	763	12		775
Sidnei Beneti	1.375	1.842			1.842
Jorge Mussi	741	923	233	7	1.163
Og Fernandes	415	546	234		780
Luis Felipe Salomão	1.908	2.201	13		2.214
Mauro Campbell Marques	968	1.331	3		1.334
Benedito Gonçalves	877	1.126	9		1.135
Raul Araújo	900	1.129	13	2	1.144
Paulo de Tarso Sanseverino	677	860	1		861
Isabel Gallotti	948	1.197	4		1.201
Antonio Carlos Ferreira	494	609	9		618
Villas Bôas Cueva	1.124	1.293	1		1.294
Sebastião Reis Júnior	565	770	239		1.009
Marco Buzzi	1.154	1.269	10		1.279
Marco Aurélio Bellizze	722	995	233		1.228
Presidente da 1ª Seção					
Presidente da 2ª Seção					
Presidente da 3ª Seção		10			10
Vasco Della Giustina (5)	302	425	247		672
Adilson Macabu (6)	430	857	223	4	1.084
Ministros aposentados					
Total	25.874	33.296	2.290	31	35.617

Fontes: NUPRE; Coordenadorias: Corte Especial, Seções e Turmas; Gabinetes de Ministros; Sistema Justiça.

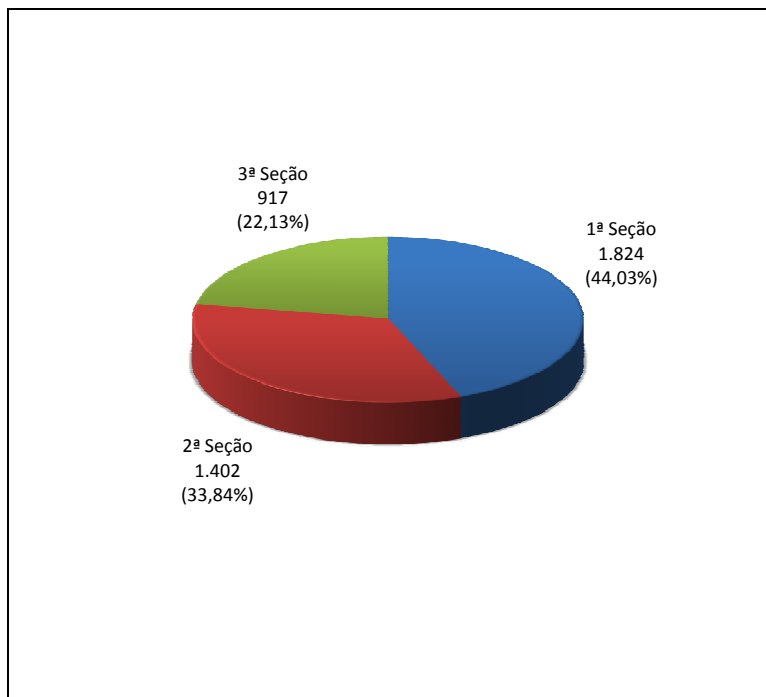
Nota: Nos processos do Ministro Presidente estão incluídos os feitos de sua competência e as decisões decorrentes do disposto no art. 21, inciso XIII, letra "c" do RISTJ.

(1) Ministro Presidente. (2) Ministro Vice-Presidente. (3) Ministro Coordenador-Geral a partir de 9/8/2011. (4) Ministra Corregedora Nacional de Justiça. (5) Desembargador convocado do TJ/RS. (6) Desembargador convocado do TJ/RJ. (7) Decisões terminativas: art. 34, incisos VII, IX, XI, XVI, XVII, XVIII do RISTJ; art. 38 da Lei nº 8.038/90.

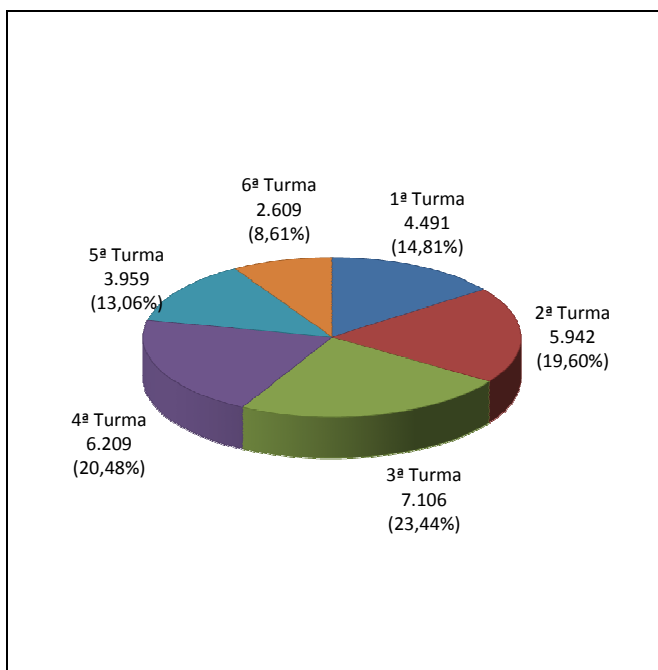
**Processos Julgados nas Seções
Abril de 2012**



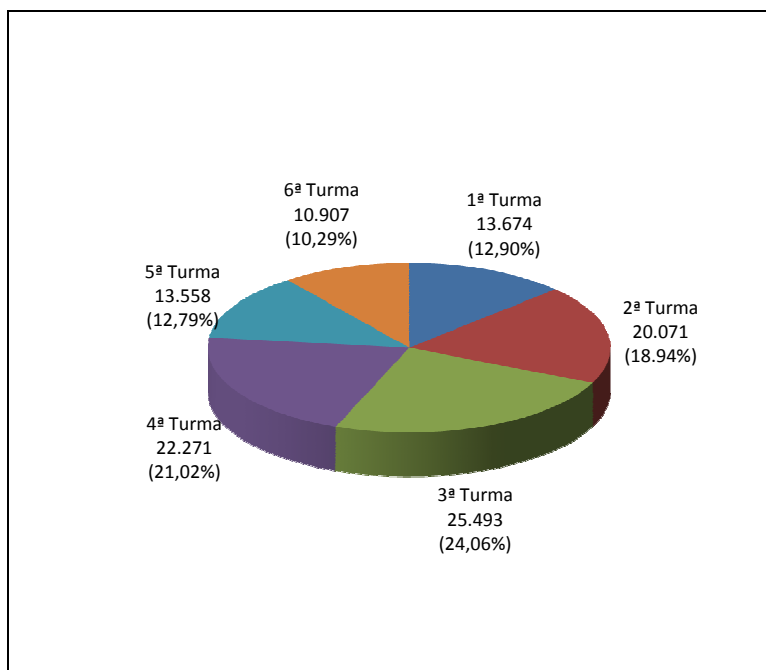
**Processos Julgados nas Seções
Janeiro a Abril de 2012**



**Processos Julgados nas Turmas
Abril de 2012**



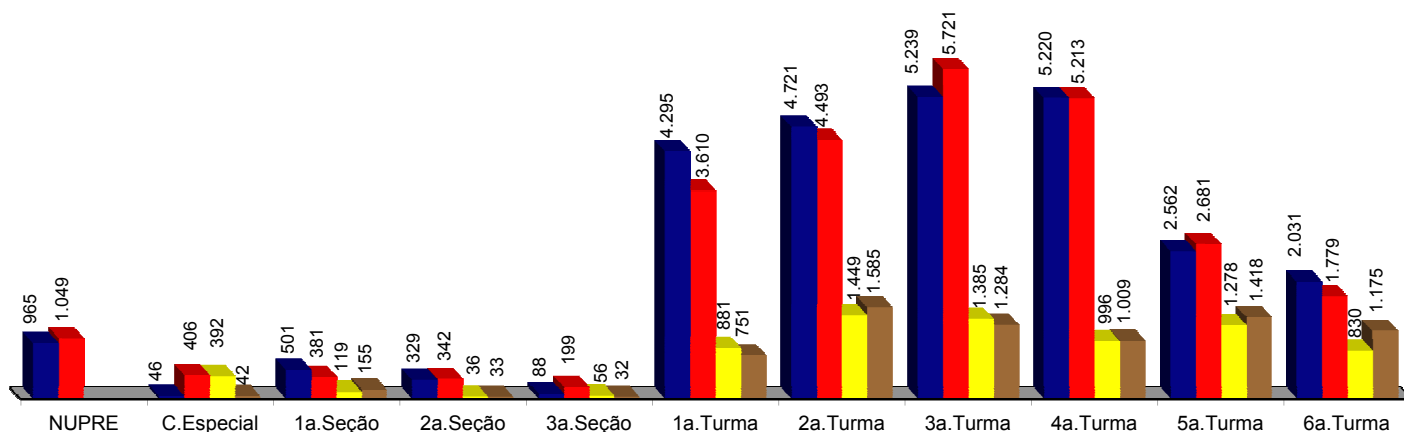
**Processos Julgados nas Turmas
Janeiro a Abril de 2012**



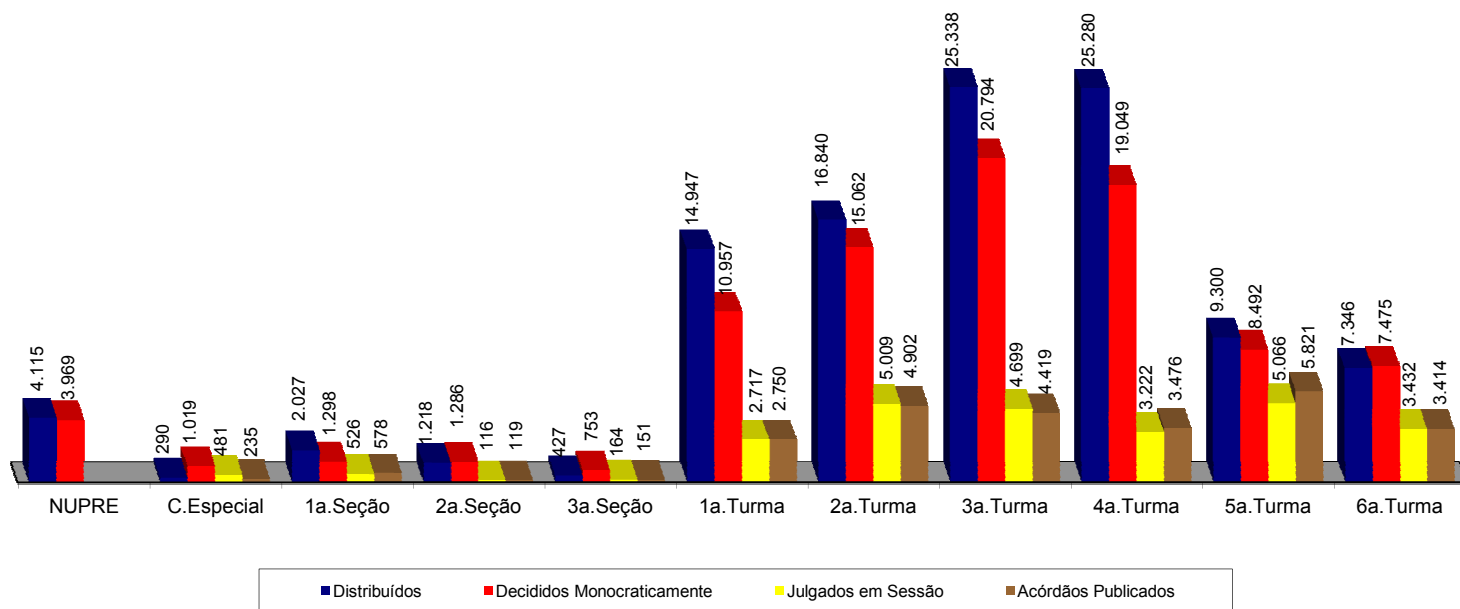
Fontes: NUPRE; Coordenadorias: Corte Especial, Seções e Turmas; Gabinetes de Ministros; Sistema Justiça.
Nota: Estão incluídos os processos julgados em sessão e os decididos monocraticamente.

Processos registrados, distribuídos, julgados e acórdãos publicados

Abril de 2012



Janeiro a Abril de 2012



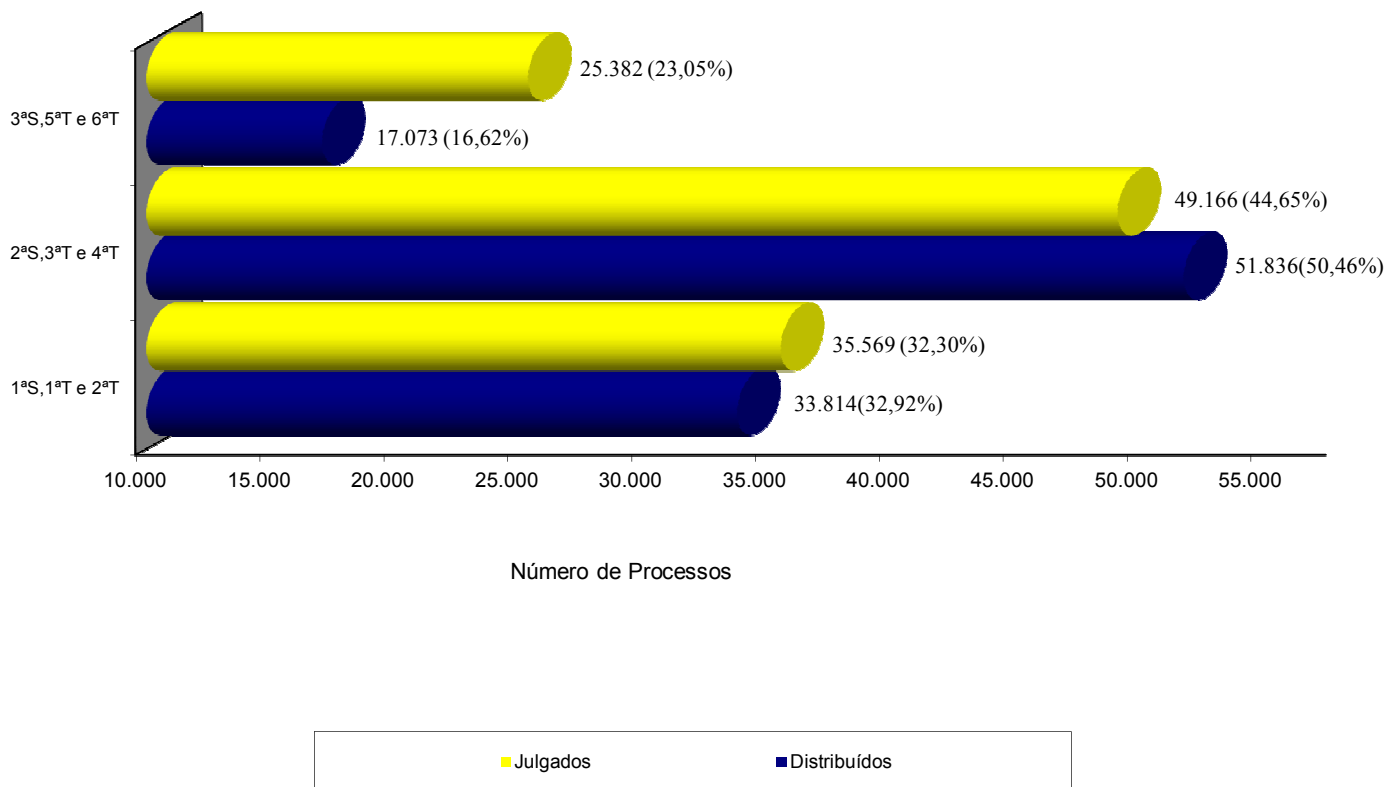
Fontes: Secretaria Judiciária; NUPRE; Coordenadorias: Corte Especial, Seções e Turmas; Gabinetes de Ministros; Sistema Justiça.

Nota: Nos processos da Corte Especial estão incluídos os processos distribuídos e decididos monocraticamente referentes a processos registrados (exceto os AG, AG/RE, AG/RHC, Prc, REsp e RPV) - competência do Ministro Presidente - processados no âmbito do referido Órgão Julgador.

Nos processos julgados estão incluídos 5.150 agravos regimentais e 1.978 embargos de declaração, totalizando 7.128 feitos no mês e 16.595 agravos regimentais e 7.274 embargos de declaração, totalizando 23.869 feitos no ano.

Os dados do NUPRE são referentes a processos registrados.

Processos distribuídos e julgados nas Seções e respectivas Turmas
Período: 1/1/2012 a 30/4/2012



Fontes: Secretaria Judiciária; Coordenadorias: Seções e Turmas; Gabinetes de Ministros; Sistema Justiça.

Notas: Computados processos distribuídos no(s) mês(es) e/ou ano(s) anterior(es).

Estão incluídos os processos decididos monocraticamente.

Nos processos julgados estão incluídos os Agravos Regimentais e os Embargos de Declaração.

Decisões colegiadas e monocráticas - Janeiro a Abril de 2012

(Continua)

Relatores	Decisões Colegiadas										
	Corte Especial	1a. Seção	2a. Seção	3a. Seção	1a.Turma	2a.Turma	3a.Turma	4a.Turma	5a.Turma	6a.Turma	Total (A)
Ari Pargendler (1)	25										25
Felix Fischer (2)	351										351
Cesar Asfor Rocha	19	88				977					1.084
Gilson Dipp	2			8					777		787
Eliana Calmon (4)	1					2					3
Francisco Falcão	11	9			150						170
Nancy Andrighi	14		28				1.101				1.143
Laurita Vaz	9			25					1.121		1.155
João Otávio de Noronha (3)	15		1					1			17
Teori Albino Zavascki	9	65			1.141						1.215
Castro Meira	9	60				846					915
Arnaldo Esteves Lima	2				234						236
Massami Uyeda			7				792				799
Humberto Martins	1	58				1.042					1.101
Maria Thereza de Assis Moura	10			6						1.178	1.194
Herman Benjamin		65				938					1.003
Napoleão Nunes Maia Filho		28		1	328					1	358
Sidnei Beneti			17				1.231				1.248
Jorge Mussi				5					763		768
Og Fernandes				17						864	881
Luis Felipe Salomão			14					961			975
Mauro Campbell Marques		104				1.204					1.308
Benedito Gonçalves		48			864						912
Raul Araújo	2		5					756			763
Paulo de Tarso Sanseverino			11				1.162				1.173
Isabel Gallotti			12					861			873
Antonio Carlos Ferreira			3					294			297
Villas Bôas Cueva			15				413				428
Sebastião Reis Júnior				25						907	932
Marco Buzzi			2					349			351
Marco Aurélio Bellizze				27					905		932
Presidente da 1ª Seção		1									1
Presidente da 2ª Seção			1								1
Presidente da 3ª Seção				23							23
Vasco Della Giustina (5)				9						483	492
Adilson Macabu (6)				18					1.499		1.517
Ministros aposentados	1										1
Total	481	526	116	164	2.717	5.009	4.699	3.222	5.066	3.432	25.432

Decisões colegiadas e monocráticas - Janeiro a Abril de 2012

(Conclusão)

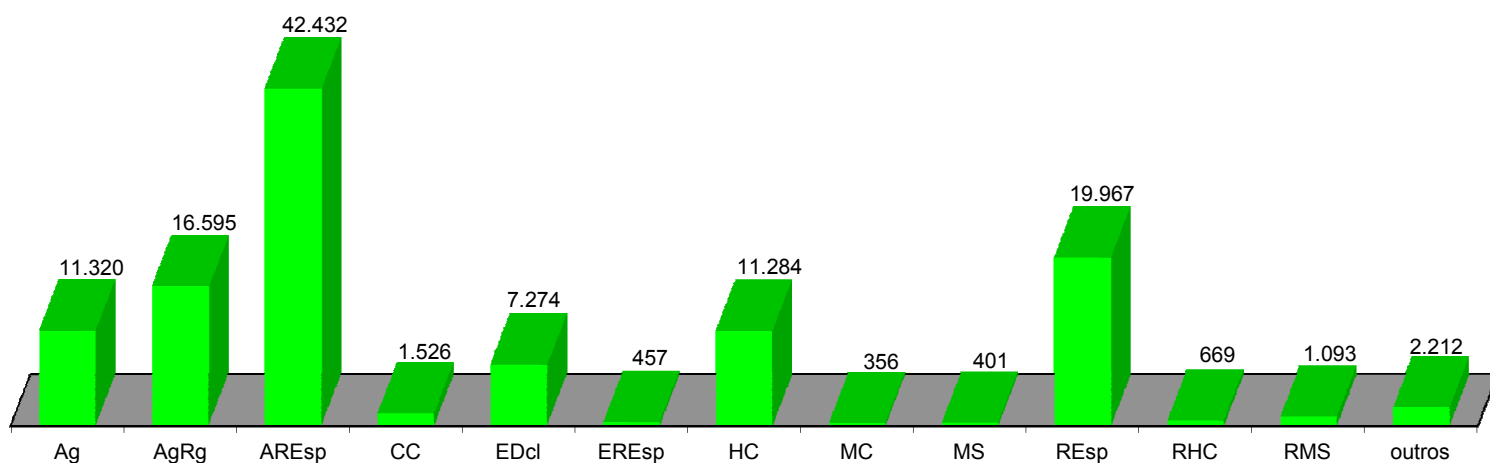
Relatores	Decisões Monocráticas (B)	Subtotal (C=A+B)	Liminares (D)	Embargos (E)	Total Geral (F=C+D+E)
Ari Pargendler (1)	4.945	4.970	1.351		6.321
Felix Fischer (2)	131	482	2	3	487
Cesar Asfor Rocha	2.322	3.406	33	3	3.442
Gilson Dipp	1.509	2.296	760	9	3.065
Eliana Calmon (4)	3	6			6
Francisco Falcão	1.935	2.105	18	3	2.126
Nancy Andrighi	5.633	6.776	40	5	6.821
Laurita Vaz	1.618	2.773	765	19	3.557
João Otávio de Noronha (3)	43	60		1	61
Teori Albino Zavascki	3.921	5.136	23	1	5.160
Castro Meira	3.338	4.253	6	6	4.265
Arnaldo Esteves Lima	585	821	5	1	827
Massami Uyeda	3.357	4.156	27	16	4.199
Humberto Martins	3.342	4.443	50	7	4.500
Maria Thereza de Assis Moura	2.489	3.683	678	3	4.364
Herman Benjamin	3.452	4.455	40	1	4.496
Napoleão Nunes Maia Filho	2.231	2.589	41	1	2.631
Sidnei Beneti	5.148	6.396	5		6.401
Jorge Mussi	2.091	2.859	729	8	3.596
Og Fernandes	1.336	2.217	706	4	2.927
Luis Felipe Salomão	5.455	6.430	55	1	6.486
Mauro Campbell Marques	3.200	4.508	37	3	4.548
Benedito Gonçalves	3.035	3.947	43	5	3.995
Raul Araújo	3.687	4.450	41	2	4.493
Paulo de Tarso Sanseverino	2.293	3.466	7		3.473
Isabel Gallotti	3.100	3.973	14	1	3.988
Antonio Carlos Ferreira	3.129	3.426	35		3.461
Villas Bôas Cueva	4.909	5.337	10		5.347
Sebastião Reis Júnior	2.648	3.580	720	12	4.312
Marco Buzzi	4.399	4.750	27	7	4.784
Marco Aurélio Bellizze	2.120	3.052	731		3.783
Presidente da 1ª Seção		1			1
Presidente da 2ª Seção		1			1
Presidente da 3ª Seção		23			23
Vasco Della Giustina (5)	1.182	1.674	739		2.413
Adilson Macabu (6)	1.568	3.085	692	23	3.800
Ministros aposentados		1			1
Total	90.154	115.586	8.430	145	124.161

Fontes: NUPRE; Coordenadorias: Corte Especial, Seções e Turmas; Gabinetes de Ministros; Sistema Justiça.

Nota: Nos processos do Ministro Presidente estão incluídos os feitos de sua competência e as decisões decorrentes do disposto no art. 21, inciso XIII, letra "c" do RISTJ.

(1) Ministro Presidente. (2) Ministro Vice-Presidente. (3) Ministro Coordenador-Geral a partir de 9/8/2011. (4) Ministra Corregedora Nacional de Justiça. (5) Desembargador convocado do TJ/RS. (6) Desembargador convocado do TJ/RJ. (7) Decisões terminativas: art. 34, incisos VII, IX, XI, XVI, XVII, XVIII do RISTJ; art. 38 da Lei nº 8.038/90.

Processos Julgados - Janeiro a Abril de 2012

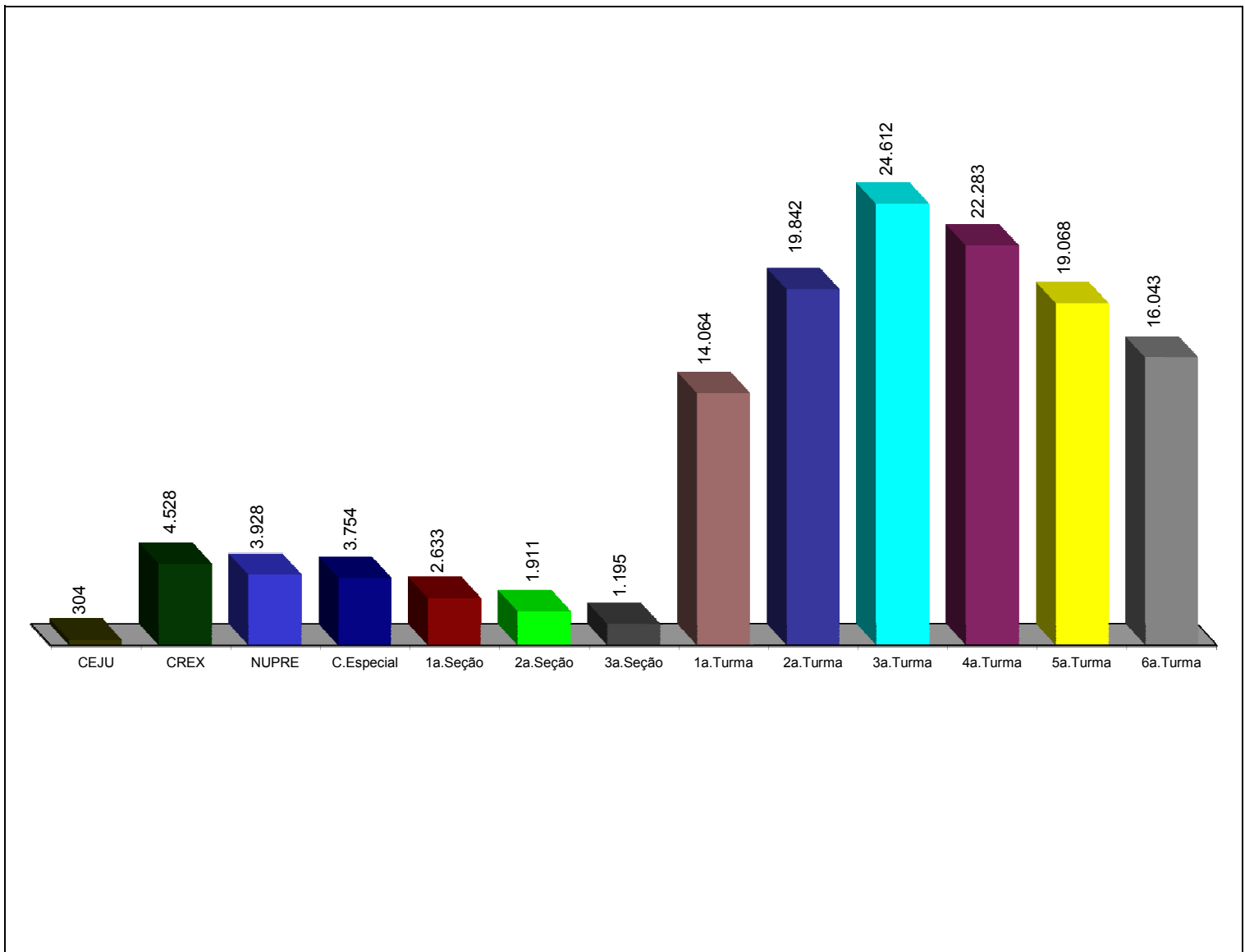


Outros											
AIA	CR	220	EmbExe	14	IF	1	RO	3	SEC	6	
APn	16	EAREsp	69	ExVerd	1	Inq	3	RvCr	104	SLS	66
AR	43	EAg	127	Exe	14	Pet	184	SD		SS	26
CAt	2	EAR	2	HD	6	Rcl	950	SE	355		

Fontes: NUPRE; Coordenadorias: Corte Especial, Seções e Turmas; Gabinetes de Ministros; Sistema Justiça.

Nota : No gráfico acima estão incluídos os 25.432 (22,00%) processos julgados em sessão e 90.154 (78,00%) decididos monocraticamente, totalizando 115.586 feitos.

Publicações feitas pelo NUPRE e Coordenadorias Período: Janeiro a Abril de 2012



Fontes: NUPRE; Coordenadorias da Corte Especial, Seções, Turmas, Recursos Extraordinários e Execução Judicial; Sistema Justiça.

Nota: Nos dados acima estão computadas também as publicações de "vistas".

Processos distribuídos e julgados - 7/4/1989 a 30/4/2012

(Continua)

Ano	1989		1990		1991		1992		1993		1994		1995		1996	
Meses	Distrib	Julg	Distrib	Julg	Distrib	Julg	Distrib	Julg	Distrib	Julg	Distrib	Julg	Distrib	Julg	Distrib	Julg
Janeiro	817		1.325		2.415	90	1.715		2.393	77	2.775	22	4.714	146
Fevereiro	587	764	1.506	1.480	3.635	2.865	2.432	3.201	2.982	3.390	3.849	3.657	5.825	6.696
Março	926	974	1.736	1.549	1.529	2.621	4.037	5.096	4.140	4.851	8.308	5.159	6.234	7.723
Abril	1.256	974	2.426	2.155	2.270	2.035	2.858	2.938	4.668	4.521	4.778	5.826	4.396	6.274
Mai	1.209	1.185	2.549	2.273	3.265	2.668	1.738	3.488	4.021	4.934	7.375	7.442	7.262	7.081
Junho	(1)1515	(1)258	1.045	995	2.057	2.130	4.203	3.835	2.072	2.992	3.415	4.525	5.570	4.786	5.922	7.650
Julho	283		1.059		1.350		2.715	200	3.394	210	3.210	189	6.521	661	5.123	235
Agosto	757	710	1.412	1.598	2.179	2.360	2.478	3.993	3.083	3.868	3.064	5.549	5.796	9.084	7.053	9.717
Setembro	1.246	661	1.497	1.205	1.947	1.892	3.135	3.693	3.191	3.987	3.080	4.162	6.045	6.770	7.464	9.097
Outubro	941	768	1.765	1.555	2.235	1.995	2.867	3.495	2.809	3.263	2.974	3.718	6.282	6.906	8.814	8.045
Novembro	808	713	1.487	1.282	1.993	1.765	3.196	3.622	3.286	3.183	3.446	4.576	6.709	7.044	8.766	8.709
Dezembro	553	601	1.027	1.210	2.065	1.668	2.164	2.311	2.721	2.879	1.277	2.540	4.568	4.975	5.459	6.256
Total	6.103	3.711	14.087	11.742	23.368	19.267	33.872	31.428	33.336	35.105	38.670	43.032	68.576	62.332	77.032	77.629

Processos distribuídos e julgados - 7/4/1989 a 30/4/2012

(Continuação)

Ano	1997		1998		1999		2000		2001		2002		2003		2004	
Meses	Distrib	Julg	Distrib	Julg	Distrib	Julg	Distrib	Julg	Distrib	Julg	Distrib	Julg	Distrib	Julg	Distrib	Julg
Janeiro	3.226	70	5.315	175	4.937	359	9.751	295	11.376	570	7.590	788	9.583	239	6.792	813
Fevereiro	7.602	6.771	5.060	8.856	9.883	11.083	9.528	17.578	13.474	18.495	13.836	16.161	15.038	18.103	14.856	23.060
Março	8.483	7.534	7.758	10.775	10.607	13.035	7.292	12.982	15.745	21.722	13.834	18.055	16.146	15.027	21.519	24.670
Abril	11.177	11.649	6.533	6.501	9.124	10.794	6.066	9.754	11.278	13.483	16.850	18.113	18.400	13.253	14.810	20.032
Mai	11.977	9.686	7.044	9.612	11.336	12.738	12.991	14.357	13.979	20.803	11.931	15.318	21.925	21.300	15.041	22.794
Junho	11.117	13.408	6.435	8.953	13.092	11.252	13.862	15.705	11.290	15.709	10.239	15.599	19.996	21.746	17.627	22.428
Julho	6.313	454	7.608	107	8.772	978	9.933	1.901	6.784	478	10.982	792	20.900	4.438	14.655	1.318
Agosto	6.101	13.196	8.866	10.989	11.164	13.103	14.496	17.007	13.787	17.174	15.725	17.311	29.745	29.239	21.359	31.731
Setembro	7.921	10.413	10.515	11.575	12.441	13.170	15.710	12.792	18.724	17.547	17.837	17.213	28.147	25.016	23.596	26.636
Outubro	7.715	10.707	10.460	11.843	11.384	13.862	21.352	17.411	31.060	28.821	14.529	21.596	22.046	26.712	27.760	27.313
Novembro	8.545	10.252	9.470	12.753	9.555	15.382	18.319	21.320	24.535	29.237	12.378	19.393	15.527	26.245	26.527	25.286
Dezembro	6.199	7.914	7.043	9.328	6.682	12.286	11.438	13.062	12.446	14.574	10.228	11.641	8.987	15.681	10.869	15.228
Total	96.376	102.054	92.107	101.467	118.977	128.042	150.738	154.164	184.478	198.613	155.959	171.980	226.440	216.999	215.411	241.309

Processos distribuídos e julgados - 7/4/1989 a 30/4/2012

(Conclusão)

Ano	2005		2006		2007		2008		2009		2010		2011		2012	
Meses	Distrib	Julg	Distrib	Julg	Distrib	Julg	Distrib	Julg	Distrib	Julg	Distrib	Julg	Distrib	Julg	Distrib	Julg
Janeiro	13.666	219	17.384	203	29.591	429	38.815	1.703	11.767	189	17.110	279	14.044	266	19.962	1.019
Fevereiro	14.392	28.917	19.762	30.771	24.247	35.346	31.096	42.068	15.724	35.191	17.657	39.440	22.993	35.263	28.561	43.273
Março	18.608	26.933	13.751	25.508	30.596	32.317	14.781	33.929	23.218	34.567	21.706	36.508	19.964	27.725	32.608	37.998
Abril	19.743	26.560	17.049	20.290	25.139	30.479	31.909	35.125	18.500	28.913	22.603	32.883	15.465	25.681	25.997	33.296
Mai	18.983	26.986	21.440	24.979	32.530	32.452	25.687	38.382	10.481	29.721	18.653	34.243	24.466	30.641		
Junho	18.588	29.702	19.537	21.307	24.012	32.966	24.963	36.686	19.597	29.301	16.067	32.347	24.922	31.291		
Julho	15.977	194	19.774	320	26.986	2.947	15.936	3.576	19.982	1.983	16.359	575	20.019	2.104		
Agosto	18.835	37.932	26.674	39.646	25.824	49.058	19.398	44.612	32.877	42.177	23.526	47.235	32.866	41.521		
Setembro	19.277	29.288	23.879	28.887	22.325	30.649	14.916	34.482	38.057	34.234	19.010	30.841	32.211	34.613		
Outubro	19.127	25.412	35.205	28.224	26.632	33.141	13.128	31.967	45.767	36.070	18.528	29.696	34.005	33.105		
Novembro	22.613	23.760	19.820	27.239	22.029	28.867	22.028	30.990	41.515	34.418	20.189	28.614	30.330	34.733		
Dezembro	11.319	15.525	16.745	14.969	23.453	21.606	18.864	20.522	14.618	21.954	17.573	17.622	19.616	20.162		
Total	211.128	271.428	251.020	262.343	313.364	330.257	271.521	354.042	292.103	328.718	228.981	330.283	290.901	317.105	107.128	115.586

Fontes: Secretaria Judiciária; NUPRE; Coordenadorias: Corte Especial, Seções e Turmas; Gabinetes de Ministros; Sistema Justiça.

Nota: Total de distribuídos no período: 3.501.676

Total de julgados no período: 3.908.636

No total de julgados estão incluídos os agravos regimentais e os embargos de declaração, em número de 657.837

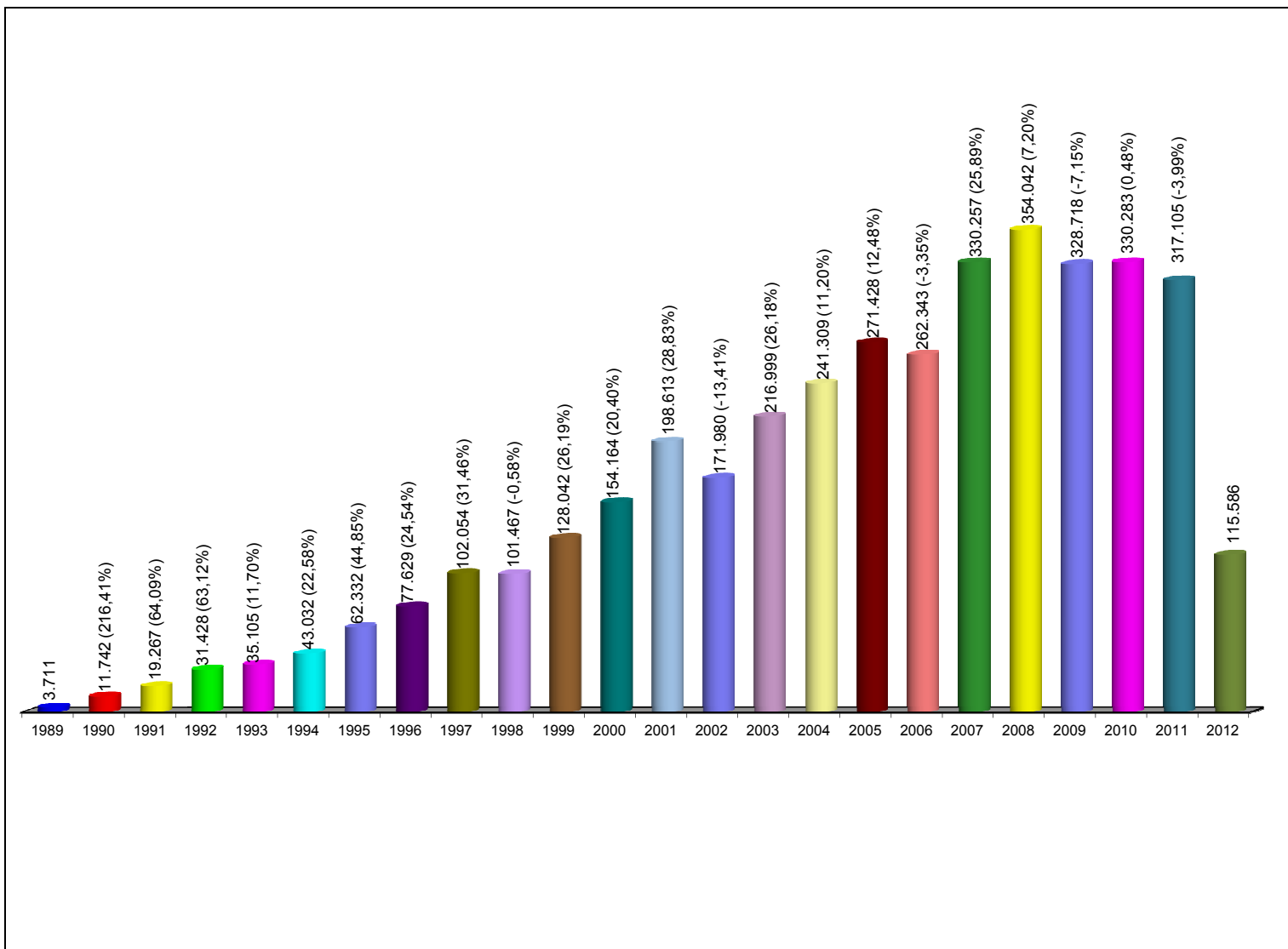
Sinais convencionais utilizados:

.. Não se aplica dado numérico.

... Dado numérico não disponível.

(1) Processos referentes ao período de abril a junho/89.

Processos julgados no período de 7/4/1989 a 30/4/2012, com percentual em relação ao ano anterior



Fontes: NUPRE; Coordenadorias: Corte Especial, Seções e Turmas; Gabinetes de Ministros; Sistema Justiça.

Notas: Nos processos julgados estão incluídos os 440.059 Agravos Regimentais e os 217.778 Embargos de Declaração, totalizando 657.837 feitos.

Processos Julgados: 3.908.636

Processos distribuídos, julgados e pendentes de 1º julgamento
Período: 7/4/1989 a 30/4/2012

Processos Anos	Pendentes do (s) ano(s) anterior(es) (A)	Distribuídos (B)	Julgados				Pendentes do Ano		Pendentes acumulados	
			Processo Principal (C)	AgRg (D)	EDcl (E)	Total de Julgados F = (C+D+E)	G = B - C		H = (A + G)	
							Valor Absoluto	(%)	Valor Absoluto	(%)
1989	..	6103	3550	90	71	3711	2553	41,83	2553	41,83
1990	2553	14087	10829	507	406	11742	3258	23,13	5811	28,78
1991	5811	23368	17527	1139	601	19267	5841	25,00	11652	26,75
1992	11652	33872	28673	1926	829	31428	5199	15,35	16851	21,76
1993	16851	33336	31295	2372	1438	35105	2041	6,12	18892	17,06
1994	18892	38670	39034	2378	1620	43032	-364	-0,94	18528	12,40
1995	18528	68576	57338	3245	1749	62332	11238	16,39	29766	13,65
1996	29766	77032	71122	4263	2244	77629	5910	7,67	35676	12,09
1997	35676	96376	91263	7095	3696	102054	5113	5,31	40789	10,42
1998	40789	92107	85694	10591	5182	101467	6413	6,96	47202	9,89
1999	47202	118977	116024	7441	4577	128042	2953	2,48	50155	8,61
2000	50155	150738	136180	11741	6243	154164	14558	9,66	64713	8,59
2001	64.713	184.478	179.364	13.952	5.297	198.613	5.114	2,77	69.827	7,45
2002	69.827	155.959	149.722	14.852	7.406	171.980	6.237	4,00	76.064	6,95
2003	76.064	226.440	189.778	17.853	9.368	216.999	36.662	16,19	112.726	8,54
2004	112.726	215.411	203.041	27.164	11.104	241.309	12.370	5,74	125.096	8,15
2005	125.096	211.128	222.529	32.770	16.129	271.428	-11.401	-5,40	113.695	6,51
2006	113.695	251.020	222.245	26.346	13.752	262.343	28.775	11,46	142.470	7,13
2007	142.470	313.364	277.810	35.864	16.583	330.257	35.554	11,35	178.024	7,70
2008	178.024	271.521	274.247	51.195	28.600	354.042	-2.726	-1,00	175.298	6,79
2009	175.298	292.103	254.955	48.437	25.326	328.718	37.148	12,72	212.446	7,39
2010	212.446	228.981	248.625	55.904	25.754	330.283	-19.644	-8,58	192.802	6,21
2011	192.802	290.901	248.237	46.339	22.529	317.105	42.664	14,67	235.466	6,94
2012	235.466	107.128	91.717	16.595	7.274	115.586	15.411	14,39	250.877	7,18
Total		3.501.676	3.250.799	440.059	217.778	3.908.636	250.877	7,16

Fontes: Secretaria Judiciária; NUPRE; Coordenadorias: Corte Especial, Seções e Turmas; Gabinetes de Ministros; Sistema Justiça.

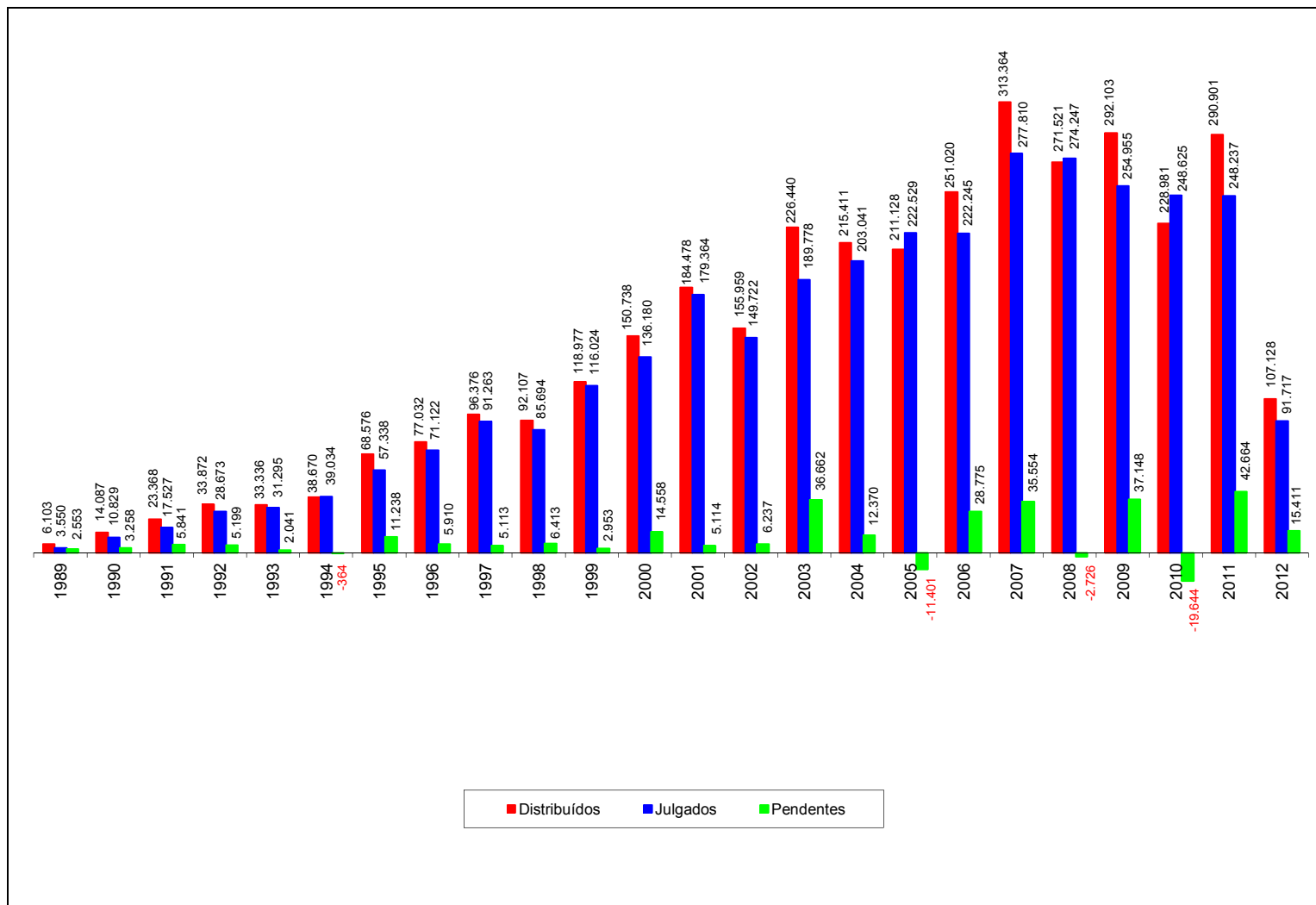
Notas: Sinal convencional utilizado:

.. Não se aplica dado numérico.

Os números negativos em 1994, 2005, 2008 e 2010 são decorrentes de processos distribuídos em períodos anteriores e que foram julgados nos citados anos.

Processos distribuídos, julgados e pendentes de 1º julgamento

Período: 7/4/1989 a 30/4/2012



Fontes: Secretaria Judiciária; NUPRE; Coordenadorias: Corte Especial, Seções e Turmas; Gabinetes de Ministros; Sistema Justiça.

Notas: Total de distribuídos: 3.501.676

Total de julgados: 3.250.799

Total de pendentes: 250.877

Nos processos julgados não estão incluídos os Agravos Regimentais e os Embargos de Declaração, em número de 657.837 feitos.

Os números negativos em 1994, 2005, 2008 e 2010 são decorrentes de processos distribuídos no(s) ano(s) anterior(es) e que foram julgados nos citados anos.

Petições/recursos protocolizados
Período: Abril e Janeiro a Abril de 2012

Tipos de recursos	Ag/RE		ARE		Agravos Regimentais		Embargos de Declaração		Embargos de Divergência		Embargos Infringentes		Recurso Extraordinário		Recurso Ordinário		Outros		Total		
	Relatores	Abr.	Jan. a Abr.	Abr.	Jan. a Abr.	Abr.	Jan. a Abr.	Abr.	Jan. a Abr.	Abr.	Jan. a Abr.	Abr.	Jan. a Abr.	Abr.	Jan. a Abr.	Abr.	Jan. a Abr.	Abr.	Jan. a Abr.		
Ministro Presidente				1	79	219	25	102					3			1.036	3.772	1.140	4.097		
Ari Pargendler (1)																	3		3		
Felix Fischer (2)			2	2	6	15	3	7					1			19	58	30	83		
Cesar Asfor Rocha			1	17	194	665	69	219	10	38			13	94	1	5	351	1.368	639	2.406	
Gilson Dipp			1	9	74	220	50	118	2	4			13	40	1	8	1.317	5.743	1.458	6.142	
Eliana Calmon (4)				2		2		3					1			34	111	34	119		
Francisco Falcão				5	141	428	46	141	2	4			3	13	1	2	262	853	455	1.446	
Nancy Andrighi			4	15	331	1174	129	379	9	20			10	23					1.091	3.771	
Laurita Vaz			5	19	72	258	33	187	5	13			15	68	3	14	1.465	6.210	1.598	6.769	
João Otávio de Noronha (3)				1		14	1	4					2			39	174	40	195		
Teori Albino Zavascki			5	18	223	803	78	320	12	56			38	141	5	7	593	2.457	954	3.802	
Castro Meira				8	263	833	74	325	6	13			16	80		5	713	2.320	1.072	3.584	
Arnaldo Esteves Lima			1	13	36	222	3	92		14						196	1.008	236	1.375		
Massami Uyeda			4	10	181	644	58	219	2	10			4	20			476	1.639	725	2.542	
Humberto Martins			2	18	243	877	96	335	9	27			19	86	2	4	458	1.820	829	3.167	
Maria Thereza de Assis Moura			6	19	123	467	65	261	11	40			32	127		10	1.900	7.565	2.137	8.489	
Herman Benjamin				11	324	945	151	357	13	21			38	85	3	8	554	1.812	1.083	3.239	
Napoleão Nunes Maia Filho				8	215	546	24	129	2	10			10	30		1	457	1.601	708	2.325	
Sidnei Beneti			4	14	282	983	101	326	11	23			8	33			433	1.527	839	2.906	
Jorge Mussi			3	9	101	259	28	114	1	9			13	56	1	7	1.682	6.478	1.829	6.932	
Og Fernandes				3	44	166	36	126	5	29			18	64	2	7	1.315	4.691	1.420	5.086	
Luis Felipe Salomão			1	5	260	836	78	305	30	47			16	37			613	2.321	998	3.551	
Mauro Campbell Marques	1	1	5	23	261	788	94	362	10	42		1	28	115	2	4	531	1.949	932	3.285	
Benedito Gonçalves				14	226	785	95	316	12	38			22	93	3	8	488	1.704	846	2.958	
Raul Araújo	1	1		2	161	606	45	195	14	22			10	22			687	2.542	918	3.390	
Paulo de Tarso Sanseverino				1	134	440	81	271	9	14			6	21			671	2.058	901	2.805	
Isabel Gallotti			2	11	174	618	75	263	42	58		1	8	24			584	2.185	885	3.160	
Antonio Carlos Ferreira			1	2	197	652	85	201					4	6			467	1.717	754	2.578	
Villas Bôas Cueva				5	225	754	85	225	16	24			3	12			631	2.424	960	3.444	
Sebastião Reis Júnior			5	7	87	442	97	294	9	50			27	106	1	3	1.710	7.395	1.936	8.297	
Marco Buzzi				1	135	708	55	174	3	8			2	7			705	2.604	900	3.502	
Marco Aurélio Bellizze					62	206	36	85	2	12			10	21	9	24	1.637	6.472	1.756	6.820	
Presidente da 1ª Seção						1														13	41
Presidente da 2ª Seção						1	1	1												3	20
Presidente da 3ª Seção				1	9	11	1	7					1	1						72	165
Presidente da 1ª Turma																					
Presidente da 2ª Turma																					
Vasco Della Giustina (5)			2	8	62	199	24	112	3	9			7	43	2	4	1.523	5.922	1.623	6.297	
Adilson Macabu (6)			4	15	118	373	78	526	12	46			33	119	2	8	1.404	6.292	1.651	7.379	
Sec. Órgãos Julgadores (7)			1	2	182	212	78	105	11	14			10	11	3	3	1.570	3.953	1.855	4.300	
Total	2	2	59	299	5.225	17.372	2.078	7.206	273	715		2	437	1.631	41	132	26.521	100.748	35.320	130.470	

Fontes: Secretaria Judiciária; Sistema Justiça.

(1) Ministro Presidente. (2) Ministro Vice-Presidente. (3) Ministro Coordenador-Geral a partir de 9/8/2011. (4) Ministra Corregedora Nacional de Justiça. (5) Desembargador convocado do TJ/RS. (6) Desembargador convocado do TJ/RJ. (7) Computadas as petições sem destinatários bem como as endereçadas aos Ministros aposentados.



**Superior Tribunal de Justiça
Assessoria de Modernização e Gestão Estratégica
Coordenadoria de Gestão da Informação
Boletim Estatístico**