

STJ
Superior Tribunal de Justiça

Boletim Estatístico
Novembro - 2003



SUMÁRIO

Processos distribuídos, julgados e pendentes de julgamento (jan./nov.)	04
Gráfico de processos distribuídos, julgados e pendentes de julgamento (jan./nov.).....	05
Pedidos de suspensões de segurança e petições decididas pelo Ministro Presidente (jan./nov.).....	06
Decisões e despachos proferidos pelo Ministro Presidente (jan./nov.).....	07
Processos registrados (jan./nov.)	08
Despachos do Ministro Presidente junto à Secretaria Judiciária (jan./nov.).....	09
Despachos proferidos pelo Ministro Vice-Presidente (jan./nov.)	10
Decisões proferidas em recursos extraordinários pelo Ministro Vice-Presidente (jan./nov.).....	11
Processos recebidos, autuados e respectiva procedência (jan./nov.).....	12
Processos distribuídos, atribuídos, redistribuídos, baixados por atrib. e redist. por órgãos judicantes (mensal).....	13
Anexo da página 13	13A
Gráficos de processos distribuídos às Seções e Turmas (mensal)	14
Processos distribuídos, atribuídos, redistribuídos, baixados por atrib. e redist. por classes de processos (mensal).....	15
Anexo da página 15	15A
Processos distribuídos, atribuídos, redistribuídos, baixados por atrib. e redist. por órgãos judicantes (jan./nov.).....	16
Anexo da página 16	16A
Gráficos de processos distribuídos às Seções e Turmas (jan./nov.)	17
Processos distribuídos, atribuídos, redistribuídos, baixados por atrib. e redist. por classes de processos (jan./nov.)...	18
Anexo da página 18	18A

Processos julgados por órgãos judicantes (mensal)	19
Gráficos de processos julgados nas Seções e Turmas (mensal)	20
Processos julgados (Corte Especial, Seções, Turmas) e decididos monocraticamente por classes (mensal).....	21
Gráfico de processos distribuídos, julgados e acórdãos publicados na Corte Especial, Seções e Turmas (mensal).....	22
Gráfico de processos distribuídos e julgados nas Seções e respectivas Turmas (mensal).....	23
Processos julgados por órgãos judicantes (jan./nov.)	24
Gráficos de processos julgados nas Seções e Turmas (jan./nov.)	25
Processos julgados (Corte Especial, Seções, Turmas) e decididos monocraticamente por classes (jan./nov.).....	26
Decisões monocráticas (terminativas) por órgãos judicantes (jan./nov.)	27
Processos decididos monocraticamente por classes (jan./nov.).....	28
Gráfico de processos julgados por classes (jan./nov.)	29
Gráfico de processos distribuídos, julgados e acórdãos publicados na Corte Especial, Seções e Turmas (jan./nov.)..	30
Acórdãos publicados (fev./nov.)	31
Gráfico de processos distribuídos, julgados e acórdãos publicados (jan./nov.)	32
Processos que se encontram com vista ao Ministério Público no dia 30/11/2003	33
Processos distribuídos e julgados, por ano e mês, no período de 7/4/1989 a 30/11/2003.....	34
Gráfico de processos julgados - 7/4/1989 a 30/11/2003.....	35
Processos distribuídos, julgados e pendentes de julgamento no período de 7/4/1989 a 30/11/2003	36
Gráfico de processos distribuídos, julgados e pendentes de julgamento (7/4/1989 a 30/11/2003)	37
Gráficos de processos julgados e pendentes de julgamento e de AgRg e EDcl julgados (7/4/1989 a 30/11/2003).....	38
Cartas de sentença extraídas (jan./nov.).....	39
Processos baixados, remetidos ao MPF, enviados ao STF e correspondências expedidas (jan./nov.).....	40

Superior Tribunal de Justiça - Secretaria Judiciária
Subsecretaria de Execução Judicial e Estatística - Divisão de Estatística Processual

Tabela 1 - Processos distribuídos, julgados e pendentes de julgamento - 2003

Processos ⇒ Meses ↓	Pendentes do(s) Mês(es) Anterior(es)	Distribuídos	Julgados (1)	Pendentes de Julgamento
Janeiro	..	9.583	230	9.353
Fevereiro	9.353	15.038	15.833	8.558
Março	8.558	16.146	13.063	11.641
Abril	11.641	18.400	11.444	18.597
Maio	18.597	21.925	19.084	21.438
Junho	21.438	19.996	18.614	22.820
Julho	22.820	20.900	4.384	39.336
Agosto	39.336	29.745	25.994	43.087
Setembro	43.087	28.147	22.076	49.158
Outubro	49.158	22.046	23.074	48.130
Novembro	48.130	15.527	23.014	40.643
Dezembro				
Total		217.453	176.810	40.643

Fontes: Subsecretaria de Autuação, Classificação e Distribuição de Feitos; Coordenadorias: Corte Especial, Seções e Turmas; Gabinetes de Ministros.

Notas: Sinal convencional utilizado:

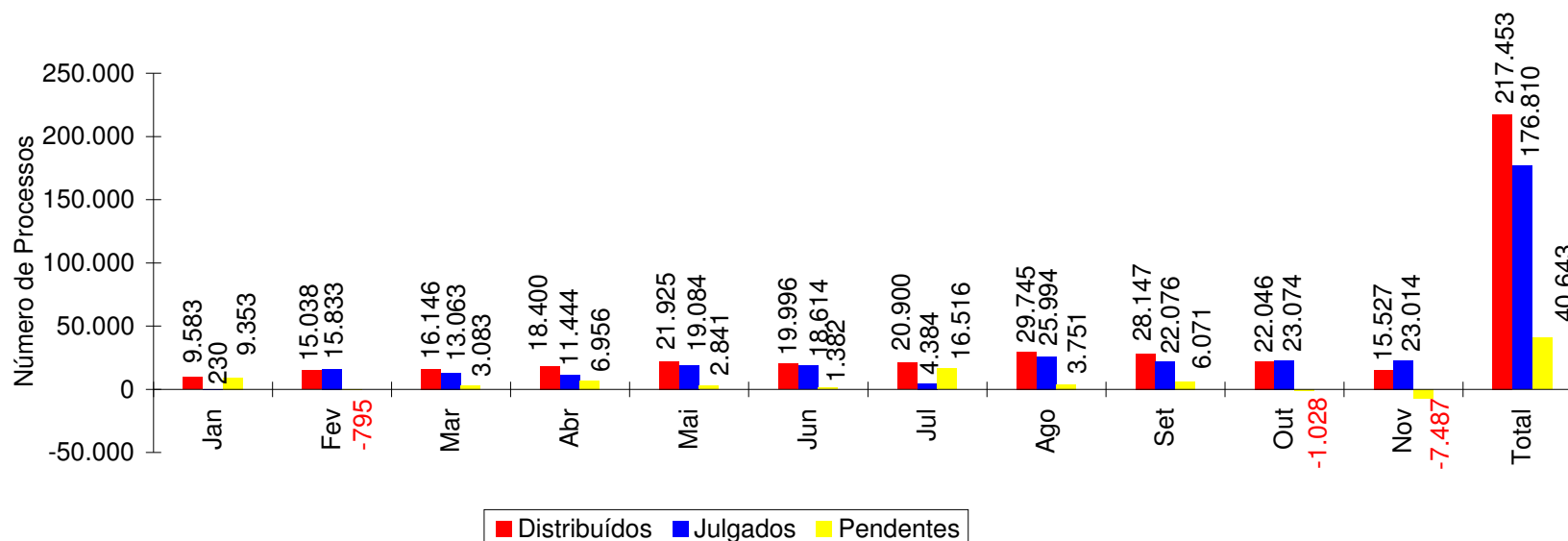
.. Não se aplica dado numérico.

(1) Não estão incluídos 15.963 agravos regimentais e 8.545 embargos de declaração (totalizando 24.508 feitos) em virtude de serem contados apenas os processos distribuídos ($176.810 + 24.508 = 201.318$ processos julgados).

Nos processos distribuídos estão computados também os registrados (exceto os Ag/RE, Prc e RPV) - competência do Ministro Presidente.

Superior Tribunal de Justiça -Secretaria Judiciária
Subsecretaria de Execução Judicial e Estatística - Divisão de Estatística Processual

Gráfico 1 - Processos distribuídos, julgados e pendentes de julgamento no período de janeiro a novembro - 2003



Fontes: Subsecretaria de Autuação, Classificação e Distribuição de Feitos; Coordenadorias: Corte Especial, Seções e Turmas; Gabinetes de Ministros.

Notas: Nos processos julgados não estão incluídos os agravos regimentais e os embargos de declaração, em número de 24.508 feitos.

Os números negativos no meses de fevereiro, outubro e novembro são decorrentes de processos distribuídos no(s) mês(es) e/ou ano(s) anterior(es) e que foram julgados nos citados meses.

No gráfico acima estão computados os processos registrados (exceto os Ag/RE, Prc e RPV) - competência do Ministro Presidente.

Superior Tribunal de Justiça -Secretaria Judiciária
Subsecretaria de Execução Judicial e Estatística - Divisão de Estatística Processual

Tabela 2 - Pet, SL, SS e STA decididas pelo Ministro Presidente - 2003

Decisões ⇒ Meses ↓	Deferidas				Homologação de Desistência				Indeferidas				Julgado Prejudicado o Pedido				Negado Seguimento				Total				Total Geral
	Pet	SL	SS	STA	Pet	SL	SS	STA	Pet	SL	SS	STA	Pet	SL	SS	STA	Pet	SL	SS	STA	Pet	SL	SS	STA	
Janeiro			3		1				6		5				2		1		1		8		11		19
Fevereiro	1		3	2						2	8	1					1				2	2	11	3	18
Março		2		7			1			2	7				1				1		4	9	8		21
Abril	1	2	2	1							5	1			1		1				2	2	8	2	14
Maiο		1	2						1		8				1				2		1	1	13		15
Junho		2	3							4	6			1				3	2			10	11		21
Julho		2	2	3						2	9	1					1		1		1	4	12	4	21
Agosto		2	1	1				1		3	6	2										5	7	4	16
Setembro		3	6	3							8	3						2	2			5	16	6	27
Outubro		2	2							4	8			1					1		1	6	11		18
Novembro	1	1	5				2			1	11	5			1		1		1		2	2	20	5	29
Dezembro																									
Total	3	17	29	17	1		3	1	7	18	81	13	1	1	6		5	5	10	1	17	41	129	32	(1) 219

Fonte: Gabinete da Presidência.

(1) Computadas 12 decisões (3 Pet, 1 SL e 8 SS) proferidas pelo Ministro Edson Vidigal, Vice-Presidente, no exercício da Presidência.

Superior Tribunal de Justiça - Secretaria Judiciária
Subsecretaria de Execução Judicial e Estatística - Divisão de Estatística Processual

Tabela 3 - Decisões e despachos proferidos pelo Ministro Presidente - 2003

Classes de Feitos Meses	⇒ ⇩	Ag	AgRg	APn	AR	CC	EDcl	ERESP	Ex Susp	HC	HD	IF	IJ	Inq	MC	MS	NC	Pet	Prc	Rcl	REsp	RHC	Rp	RvCr	SL	SS	STA	Total
Janeiro		13	4	1	16	9				501	3	1		1	149	45		22		16	2	1	2	1	2	15	1	805
Fevereiro		2	7		6				1	2					7	2		3							2	15	3	50
Março			23		2		3		1			1			8			4		1					4	10	8	65
Abril					5			2							11			6		5	2				3	11	3	48
Maio		3			10			1		1	1		1	1	6	2		32	1						11	17	2	89
Junho		2	8	1	3		1	1							5		1	2		1					5	15	1	46
Julho		6	2	1	10	26	1			625		1			177	57		9		16	2134		2	2	7	22	10	3108
Agosto			5		6	2									9					5	992				5	11	6	1041
Setembro		5	7		12	2	1		1	1		2			8	3		3		4	14				7	24	8	102
Outubro			3	1	11	2				1					14	1		3		2	1				9	16	4	68
Novembro		1	2		8	3									18			4		4	2903	1			4	29	5	2982
Dezembro																												
Total		32	61	4	89	44	6	4	3	1131	4	5	1	2	412	110	1	88	1	54	6048	2	4	3	59	185	51	(1) 8404

Fonte: Assessoria Especial da Presidência.

Notas: Informações prestadas ao STF: 253.

Total de decisões: 7.214

Total de despachos: 1.190.

(1) Computados 184 despachos e 394 decisões proferidas pelo Ministro Edson Vidigal, Vice-Presidente, no exercício da Presidência.

Superior Tribunal de Justiça - Secretaria Judiciária
Subsecretaria de Execução Judicial e Estatística - Divisão de Estatística Processual

Tabela 4 - Processos registrados - Competência do Ministro Presidente - 2003

Classes de Feitos ⇒ Meses ↓	AG/RE (1)	ExSusp	COM	IF	MC	Pet	Prc	Rcl	Resp	RPV	SL	SS	STA	Total
Janeiro	48				1	5					2	16	1	73
Fevereiro	114	2				1					4	10	7	138
Março	95			1					1		1	6	6	110
Abril	223				1	1					7	11		243
Maio	306						9		1225	5	6	12	1	1564
Junho	408								1016		3	13	4	1444
Julho	25				1			1	986		6	9	6	1034
Agosto	220							1	4268		1	12	5	4507
Setembro	121	1		1	1				1877		7	11	3	2022
Outubro	148				3		1	1	1		7	16	14	191
Novembro	124								286		2	19	6	437
Dezembro														
Total	1832	3		2	7	7	10	3	9660	5	46	135	53	11763

Fonte: Subsecretaria de Autuação, Classificação e Distribuição de Feitos.

(1) Competência delegada ao Ministro Vice-Presidente, conforme ato nº 62, de 3/4/2002.

Superior Tribunal de Justiça - Secretaria Judiciária
Subsecretaria de Execução Judicial e Estatística - Divisão de Estatística Processual

Tabela 5 - Despachos diversos proferidos pelo Ministro Presidente junto à Secretaria Judiciária - 2003

Despachos Meses	⇒ ⇩	Processos	Petições	Ofícios	Telex	Total
Janeiro			32	16	15	63
Fevereiro		53	94	5		152
Março		1	16	37	36	90
Abril		30	112	75	27	244
Maio		37	170	77	19	303
Junho		24	145	28	15	212
Julho			11	31	46	88
Agosto		16	13	69	15	113
Setembro		24	109	29	48	210
Outubro		38	113	89	28	268
Novembro		40	159	76	26	301
Dezembro						
Total		263	974	532	275	(1) 2.044

Fonte: Gabinete da Secretaria Judiciária.

(1) Computados 32 despachos proferidos pelo Ministro Edson Vidigal, Vice-Presidente, no exercício da Presidência.

Tabela 6 - Despachos proferidos pelo Ministro Vice-Presidente no período de janeiro a novembro de 2003

Despachos Feitos	⇒ ⇩	RE	RO	Ag/RE	Diversos		Total
					Petições	Processos	
AC							
Ag		607		448	62	5	1122
Ag/RE					24		24
AgRg					39		39
APn		2		2	3	1	8
AR		235		204	6	16	461
CAt							
CC		27		18	1		46
EAG		1					1
EDcl				1	48		49
EREsp		80		37	13	2	132
ExImp							
ExVerd							
HC		16	102	7	26	5	156
HD							
IF		1		1			2
Inq					1		1
MC		17		14	1	2	34
MS		26	58	20	5	2	111
NC		2		1	1	2	6
Pet		10		14	9	1	34
Rcl		2		2			4
RE					88		88
REsp		1338		895	120	13	2366
RHC		19	4	4	4	1	32
RMS		224	5	114	21	2	366
RO					2		2
Rp						3	3
RvCr							
SL					1		1
SS							
Total		2607	169	1782	475	55	5088

Fonte: Gabinete da Vice-Presidência.

Superior Tribunal de Justiça - Secretaria Judiciária
Subsecretaria de Execução Judicial e Estatística - Divisão de Estatística Processual

Tabela 7 - Decisões proferidas em recursos extraordinários pelo Ministro Vice-Presidente no período de janeiro a novembro de 2003

Órgãos Judicantes ⇨ Classes de Feitos ↓	C. Especial		1ª Seção		1ª Turma		2ª Turma		2ª Seção		3ª Turma		4ª Turma		3ª Seção		5ª Turma		6ª Turma		Total	
	ADM	DEN	ADM	DEN	ADM	DEN	ADM	DEN	ADM	DEN	ADM	DEN	ADM	DEN	ADM	DEN	ADM	DEN	ADM	DEN	ADM	DEN
Ag		1			7	117		58			4	101	2	96			1	104	2	114	16	591
APn		2																				2
AR				226						2						7						235
CAt																						
CC			1	2					2	12					4	6					7	20
EAG		1																				1
EREsp		39		16				1		11					4	9					4	76
ExImp																						
ExVerd																						
HC												3						8	2	3	2	14
IF		1																				1
MC						4		7				2		1				2		1		17
MS		3	2	9											1	11					3	23
NC		2																				2
Pet		7		1						2												10
Rcl	1			1																	1	1
REsp		1			34	536	12	240		2	2	62	4	49			6	222	7	161	65	1273
RHC												2					1	9	1	6	2	17
RMS					12	19	4	15				1		3			13	80	7	70	36	188
RO																						
RvCr																						
SS																						
Total	1	57	3	255	53	676	16	321	2	29	6	171	6	149	9	33	21	425	19	355	136	2471

Fonte: Gabinete da Vice-Presidência.
 Notas: ADM = Admitidos.
 DEN = Denegados.

Tabela 8 - Processos recebidos, autuados e respectiva procedência no período de janeiro a novembro de 2003.

Processos Recebidos:188.719

(Continua...)

Superior Tribunal de Justiça	2734	Tribunal Regional do Trabalho da 14ª Região (RO)	2	Justiça Federal de 1ª Instância em Alagoas	14
Tribunal Regional Federal da 1ª Região	14275	Tribunal Regional do Trabalho da 15ª Região (SP)	11	Justiça Eleitoral em Minas Gerais	2
Tribunal Regional Federal da 2ª Região	13108	Tribunal Regional do Trabalho da 16ª Região (MA)	1	Justiça Eleitoral no Mato Grosso do Sul	2
Tribunal Regional Federal da 3ª Região	12155	Tribunal Regional do Trabalho da 17ª Região (ES)	1	Justiça Eleitoral no Espírito Santo	1
Tribunal Regional Federal da 4ª Região	37018	Tribunal Regional do Trabalho da 18ª Região (GO)	7	Justiça Eleitoral no Amapá	1
Tribunal Regional Federal da 5ª Região	43414	Tribunal Regional do Trabalho da 19ª Região (AL)	2	Justiça Eleitoral em Santa Catarina	1
Tribunal Regional Eleitoral do Espírito Santo	1	Tribunal Regional do Trabalho da 20ª Região (SE)	1	Justiça Eleitoral no Rio de Janeiro	1
Tribunal Regional Eleitoral da Paraíba	8	Tribunal Regional do Trabalho da 21ª Região (RN)	1	Justiça Eleitoral em São Paulo	2
Tribunal Regional Eleitoral de Santa Catarina	3	Tribunal Regional do Trabalho da 22ª Região (PI)	1	Justiça Eleitoral no Distrito Federal	1
Tribunal Regional Eleitoral do Distrito Federal	13	Tribunal Regional do Trabalho da 23ª Região (MT)	1	Justiça Eleitoral na Bahia	2
Tribunal Regional Eleitoral de Alagoas	4	Tribunal Regional do Trabalho da 24ª Região (MS)	10	Justiça Eleitoral em Alagoas	1
Tribunal Regional Eleitoral de Sergipe	1	Justiça Federal de 1ª Instância no Distrito Federal	25	Justiça Militar no Rio de Janeiro	3
Tribunal Regional Eleitoral de Goiás	1	Justiça Federal de 1ª Instância em Rondônia	2	Justiça Militar em Minas Gerais	2
Tribunal Regional Eleitoral do Mato Grosso	1	Justiça Federal de 1ª Instância no Rio Grande do Sul	348	Justiça Militar em Pernambuco	1
Tribunal Regional Eleitoral de Minas Gerais	1	Justiça Federal de 1ª Instância em Roraima	4	Justiça Militar no Mato Grosso do Sul	1
Tribunal Regional Eleitoral de Pernambuco	5	Justiça Federal de 1ª Instância no Rio de Janeiro	95	Justiça Militar em Santa Catarina	1
Tribunal Regional Eleitoral de São Paulo	11	Justiça Federal de 1ª Instância em Minas Gerais	66	Justiça Militar no Rio Grande do Sul	16
Tribunal Regional Eleitoral do Ceará	10	Justiça Federal de 1ª Instância no Mato Grosso	9	Justiça Militar em São Paulo	7
Tribunal Regional Eleitoral do Maranhão	1	Justiça Federal de 1ª Instância em São Paulo	227	Justiça Militar na Bahia	1
Tribunal Regional Eleitoral do Paraná	3	Justiça Federal de 1ª Instância em Pernambuco	16	Justiça do Trabalho de 1ª Instância no Rio Grande do Norte	3
Tribunal Regional Eleitoral do Rio Grande do Norte	6	Justiça Federal de 1ª Instância na Paraíba	16	Justiça do Trabalho de 1ª Instância no Mato Grosso do Sul	9
Tribunal Regional Eleitoral do Rio Grande do Sul	17	Justiça Federal de 1ª Instância na Bahia	74	Justiça do Trabalho de 1ª Instância em São Paulo	395
Tribunal Regional Eleitoral do Rio de Janeiro	11	Justiça Federal de 1ª Instância em Santa Catarina	88	Justiça do Trabalho de 1ª Instância no Piauí	5
Tribunal Regional do Trabalho da 1ª Região (RJ)	10	Justiça Federal de 1ª Instância no Mato Grosso do Sul	10	Justiça do Trabalho de 1ª Instância no Rio Grande do Sul	32
Tribunal Regional do Trabalho da 2ª Região (SP)	9	Justiça Federal de 1ª Instância no Ceará	14	Justiça do Trabalho de 1ª Instância no Distrito Federal	5
Tribunal Regional do Trabalho da 3ª Região (MG)	12	Justiça Federal de 1ª Instância no Piauí	7	Justiça do Trabalho de 1ª Instância em Rondônia	11
Tribunal Regional do Trabalho da 4ª Região (RS)	45	Justiça Federal de 1ª Instância no Maranhão	19	Justiça do Trabalho de 1ª Instância no Rio de Janeiro	115
Tribunal Regional do Trabalho da 5ª Região (BA)	4	Justiça Federal de 1ª Instância no Acre	1	Justiça do Trabalho de 1ª Instância no Paraná	13
Tribunal Regional do Trabalho da 6ª Região (PE)	1	Justiça Federal de 1ª Instância no Paraná	40	Justiça do Trabalho de 1ª Instância em Sergipe	5
Tribunal Regional do Trabalho da 7ª Região (CE)	3	Justiça Federal de 1ª Instância em Goiás	15	Justiça do Trabalho de 1ª Instância no Pará	26
Tribunal Regional do Trabalho da 8ª Região (PA)	1	Justiça Federal de 1ª Instância no Pará	3	Justiça do Trabalho de 1ª Instância no Espírito Santo	2
Tribunal Regional do Trabalho da 9ª Região (PR)	1	Justiça Federal de 1ª Instância em Sergipe	9	Justiça do Trabalho de 1ª Instância em Alagoas	2
Tribunal Regional do Trabalho da 10ª Região (DF)	3	Justiça Federal de 1ª Instância no Espírito Santo	5	Justiça do Trabalho de 1ª Instância em Goiás	36
Tribunal Regional do Trabalho da 11ª Região (AM)	1	Justiça Federal de 1ª Instância no Tocantins	4	Justiça do Trabalho de 1ª Instância no Ceará	9
Tribunal Regional do Trabalho da 12ª Região (SC)	3	Justiça Federal de 1ª Instância no Amazonas	7	Justiça do Trabalho de 1ª Instância em Santa Catarina	168
Tribunal Regional do Trabalho da 13ª Região (PB)	15	Justiça Federal de 1ª Instância no Rio Grande do Norte	1	Justiça do Trabalho de 1ª Instância na Bahia	23

Superior Tribunal de Justiça - Secretaria Judiciária
Subsecretaria de Execução Judicial e Estatística - Divisão de Estatística Processual

Tabela 8 - Processos recebidos, autuados e respectiva procedência no período de janeiro a novembro de 2003

Processos Recebidos:188.719

			(Conclusão)		
Justiça do Trabalho de 1ª Instância em Minas Gerais	81	Tribunal de Justiça do Rio de Janeiro	11544	Justiça de 1ª Instância do Mato Grosso do Sul	24
Justiça do Trabalho de 1ª Instância do Tocantins	2	Tribunal de Alçada de Minas Gerais	4339	Juizado de Pequenas Causas do Mato Grosso do Sul	1
Justiça do Trabalho de 1ª Instância na Paraíba	13	Tribunal de Alçada do Paraná	1884	Justiça de 1ª Instância de Sergipe	2
Justiça do Trabalho de 1ª Instância no Amapá	1	Tribunal de Justiça Militar em Minas Gerais	6	Justiça de 1ª Instância em Roraima	1
Justiça do Trabalho de 1ª Instância em Pernambuco	3	Tribunal de Justiça Militar em São Paulo	168	Justiça de 1ª Instância do Maranhão	7
Justiça do Trabalho de 1ª Instância no Mato Grosso	1	Primeiro Tribunal de Alçada Civil de São Paulo	3956	Justiça de 1ª Instância da Paraíba	23
Tribunal de Justiça do Tocantins	91	Segundo Tribunal de Alçada Civil de São Paulo	6798	Justiça de 1ª Instância do Pará	33
Tribunal de Justiça da Bahia	836	Tribunal de Alçada Criminal do Rio de Janeiro	70	Juizado de Pequenas Causas do Pará	1
Tribunal de Justiça da Paraíba	671	Tribunal de Alçada Criminal de São Paulo	2044	Justiça de 1ª Instância de Pernambuco	14
Tribunal de Justiça de Goiás	1549	Justiça de 1ª Instância do Rio de Janeiro	166	Juizado de Pequenas Causas de Pernambuco	1
Tribunal de Justiça de Minas Gerais	3939	Juizado de Pequenas Causas do Rio de Janeiro	3	Justiça de 1ª Instância do Tocantins	3
Tribunal de Justiça de Pernambuco	834	Justiça de 1ª Instância de Goiás	32	Justiça de 1ª Instância do Amazonas	5
Tribunal de Justiça de Santa Catarina	1860	Juizado de Pequenas Causas de Goiás	3	Justiça de 1ª Instância do Distrito Federal	20
Tribunal de Justiça de São Paulo	9916	Justiça de 1ª Instância do Ceará	12	Justiça de 1ª Instância do Mato Grosso	10
Tribunal de Justiça do Rio Grande do Norte	284	Juizado de Pequenas Causas do Ceará	1	Justiça de 1ª Instância do Piauí	10
Tribunal de Justiça de Sergipe	534	Justiça de 1ª Instância do Paraná	49	Juizado de Pequenas Causas do Piauí	1
Tribunal de Justiça de Alagoas	196	Juizado de Pequenas Causas do Paraná	5	Outros	650
Tribunal de Justiça do Acre	158	Justiça de 1ª Instância do Espírito Santo	12		
Tribunal de Justiça do Amazonas	101	Justiça de 1ª Instância de Rondônia	7		
Tribunal de Justiça do Ceará	475	Juizado de Pequenas Causas de Rondônia	1		
Tribunal de Justiça do Distrito Federal	2730	Justiça de 1ª Instância do Acre	1		
Tribunal de Justiça do Paraná	1640	Justiça de 1ª Instância do Rio Grande do Norte	12		
Tribunal de Justiça do Mato Grosso do Sul	1057	Justiça de 1ª Instância de Santa Catarina	53		
Tribunal de Justiça do Espírito Santo	888	Juizado de Pequenas Causas de Santa Catarina	1		
Tribunal de Justiça do Amapá	59	Justiça de 1ª Instância de Alagoas	4		
Tribunal de Justiça do Rio Grande do Sul	40571	Justiça de 1ª Instância de Minas Gerais	73		
Tribunal de Justiça do Piauí	229	Juizado de Pequenas Causas de Minas Gerais	21		
Tribunal de Justiça do Maranhão	460	Justiça de 1ª Instância de São Paulo	471		
Tribunal de Justiça do Mato Grosso	843	Juizado de Pequenas Causas de São Paulo	20		
Tribunal de Justiça do Pará	474	Justiça de 1ª Instância do Rio Grande do Sul	205		
Tribunal de Justiça de Rondônia	482	Juizado de Pequenas Causas do Rio Grande do Sul	6		
Tribunal de Justiça de Roraima	52	Justiça de 1ª Instância da Bahia	17	Total	228.791

Superior Tribunal de Justiça - Secretaria Judiciária
Subsecretaria de Execução Judicial e Estatística - Divisão de Estatística Processual

Tabela 9 - Processos distribuídos, atribuídos, redistribuídos, baixados por atribuição e redistribuição - novembro de 2003

	Relatores	Distribuídos								Total de Distribuídos e Registrados (A)	Atrib (B)	Redist (C)	Baixa P/ Atrib (D)	Baixa P/ Redist (E)	Total Geral (A+B+C-(D+E))
		Corte Especial	Seções	1a.Turma	2a.Turma	3a.Turma	4a.Turma	5a.Turma	6a.Turma						
	Nilson Naves (1)	313								313					313
	Edson Vidigal (2)	3								3					3
	Ari Pargendler (3)	3								3					3
	Subtotal	319								319					319
S e ç ã o I	Eliana Calmon	3			523					526		6			532
	Francisco Peçanha Martins	4	19		313					336		10			346
	José Delgado		12	1351						1363		6			1369
	Francisco Falcão	3	27	304						334	2	7			343
	Franciulli Netto	3	24		388					415		18		3	430
	Luiz Fux	2	19	323						344	8	7		3	356
	João Otávio de Noronha		24		314					338	3	17			358
	Teori Albino Zavascki		34	319						353	1	8			362
	Castro Meira		14		361					375	10	6			391
	Denise Arruda (7)		10	204						214	3829	5			4048
Humberto Gomes de Barros (6)		11	230						241		5	6		240	
	Subtotal	15	194	2731	1899				4839	3853	95	6	6	8775	
S e ç ã o II	Carlos Alberto Menezes Direito	4				733				737	2	22			761
	Antônio de Pádua Ribeiro	3	20			739				762	9	10			781
	Sálvio de Figueiredo (5)														
	Barros Monteiro	2	30				741			773		15		1	787
	Humberto Gomes de Barros (6)	2	7			249				258	3441	7		1	3705
	Cesar Asfor Rocha	3	19				716			738	32	15			785
	Fernando Gonçalves	3	19				736			758	10	18		1	785
	Aldir Passarinho Junior	1	20				742			763	2	11	1		775
	Nancy Andrichi		19			747				766	3	14			783
	Castro Filho		19			744				763	8	10			781
Ari Pargendler (3)					1				1					1	
	Subtotal	18	153			3213	2935			6319	3507	122	1	3	9944
S e ç ã o III	Felix Fischer	4						474		478		18			496
	Fontes de Alencar											1			1
	Vicente Leal (4)														
	José Arnaldo	3	25					482		510	6	10		2	524
	Gilson Dipp	3	23					490		516		13			529
	Hamilton Carvalhido	3	24						483	510	3	12		1	524
	Jorge Scartezzini	3	20					485		508	1	13		1	521
	Paulo Gallotti		25						487	512		7			519
	Laurita Vaz		22						487	509	1	11			521
	Paulo Medina		21						486	507	20	14			541
	Subtotal	16	160					2418	1456	4050	31	99		4	4176
	Total	368	507	2731	1899	3213	2935	2418	1456	15527	7391	316	7	13	(8) 23.214

Fonte: Subsecretaria de Autuação, Classificação e Distribuição de Feitos.

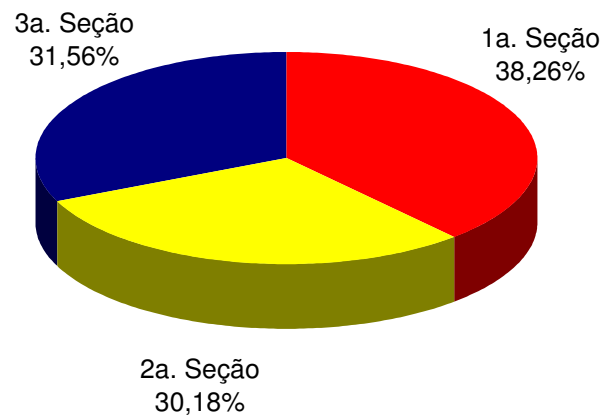
Nota: Os 313 processos computados para o Ministro Nilson Naves são referentes a processos registrados (exceto 124 Ag/RE) - competência do Ministro Presidente - processados no âmbito da Corte Especial.

(1) Ministro Presidente. Licença no período de 24/10/2003 a 5/11/2003. (2) Ministro Vice-Presidente. (3) Ministro Coordenador-Geral. (4) Distribuição suspensa a partir de 3/4/2003. (5) Licença no período de 26/9/2003 a 19/12/2003. (6) Ministro transferido da 1a. para 2a. Seção em 17/11/2003. (7) Ministra empossada em 18/11/2003. (8) Não computadas as 7687 baixas por atribuição e redistribuição de processos distribuídos no(s) mês(es) e/ou ano(s) anterior(es) (23.214 - 7687 = 15.527 processos distribuídos e registrados) (v. anexo).

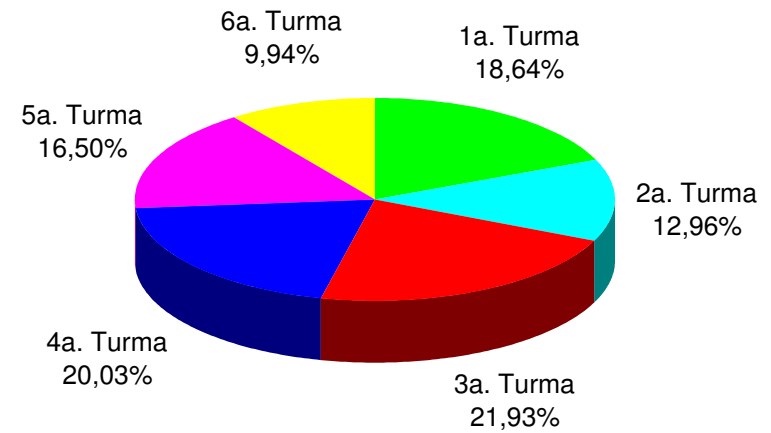
Superior Tribunal de Justiça - Secretaria Judiciária
Subsecretaria de Execução Judicial e Estatística - Divisão de Estatística Processual

Anexo da página 13 - Baixas por atribuição e redistribuição de processos distribuídos no(s) mês(es) e/ou ano(s) anterior(es)				
Baixas Relatores	⇨ ⇩	Baixas por Redistribuição	Baixas por Atribuição	Total
Nilson Naves			9	9
Antônio de Pádua Ribeiro		8		8
Edson Vidigal		1	1	2
Fontes de Alencar		2		2
Sálvio de Figueiredo		4		4
Barros Monteiro		4		4
Francisco Peçanha Martins		1		1
Humberto Gomes de Barros		8	3823	3831
Cesar Asfor Rocha		2	10	12
Ruy Rosado de Aguiar			32	32
Vicente Leal		27	1	28
Ari Pargendler		2	3441	3443
José Delgado		13		13
José Arnaldo				
Fernando Gonçalves		5	20	25
Carlos Alberto Menezes Direito		4	5	9
Felix Fischer		6	6	12
Aldir Passarinho Junior		8	2	10
Gilson Dipp		9		9
Hamilton Carvalhido		2		2
Jorge Scartezzini		3		3
Eliana Calmon		24		24
Paulo Gallotti		5	1	6
Francisco Falcão		5		5
Franciulli Netto		10		10
Nancy Andrichi		14		14
Castro Filho		6		6
Laurita Vaz		6	1	7
Paulo Medina		8	9	17
Luiz Fux		32		32
João Otávio de Noronha		10		10
Teori Albino Zavascki		27		27
Castro Meira		46		46
Denise Arruda				
Ministros Aposentados		1	23	24
Total		303	7384	7687

**Gráfico 2 - Processos distribuídos para as Seções
Novembro de 2003**



**Gráfico 3 - Processos distribuídos para as Turmas
Novembro de 2003**



Fonte: Subsecretaria de Autuação, Classificação e Distribuição de Feitos.

Superior Tribunal de Justiça - Secretaria Judiciária
Subsecretaria de Execução Judicial e Estatística - Divisão de Estatística Processual

Tabela 10 - Processos distribuídos, atribuídos, redistribuídos, baixados por atribuição e redistribuição - novembro de 2003

Classes de Feitos Relatores	⇔ ↓	Ag	APh	AR	CAt	CC	Com	EAg	EAR	EREsp	Ex Imp	Ex Susp	Ex Verd	HC	HD	IF	IJ	Inq	MC	MI	MS	NC	Pet	Rcl	REsp	RHC	RMS	RO	Rp	RvCr	SL	SS	STA	Total	
Nilson Naves (1)																									286							2	19	6	313
Antônio de Pádua Ribeiro		360				15				5				7					11				1		378	2	2							781	
Edson Vidigal (2)										1								1																3	
Fontes de Alencar														1																				1	
Sálvio de Figueiredo (5)																																			
Barros Monteiro		362		1		28				2				3					10				1		376	1	2		1					787	
Francisco Peçanha Martins		99	1			2				16				1					9				1	2	210		5							346	
Humberto Gomes de Barros		2044				13				9									47		1			1	1747	1	82							3945	
Cesar Asfor Rocha		322		2		19				1				4					9		1	1	1	1	421	1	2							785	
Vicente Leal (4)																																			
Ari Pargendler (3)										2													1		1										4
José Delgado		62		1		7				3									6		1				1284		5								1369
José Arnaldo		107		1		12				7				87					4		11		1	2	260	12	17				3			524	
Fernando Gonçalves		370		1		12				8				4					8					2	379		1							785	
Carlos Alberto Menezes Direito		356								3				4					5			2	2	386	1	2								761	
Felix Fischer		103	1							3				85					2				1	260	24	17								496	
Aldir Passarinho Junior		355		2		14				1				3					20		1			3	375		1							775	
Gilson Dipp		125		5	1	10				6				76					7		7		1		262	17	10				2			529	
Hamilton Carvalhido		112				14				8				73					17		8		1		251	22	18							524	
Jorge Scartezzini		97				15				4				62				1	10		9		1	1	281	16	23		1					521	
Eliana Calmon		89								3									5						430		5								532
Paulo Gallotti		126				15				4				77					4		6		1	1	250	17	16			2				519	
Francisco Falcão		97		1		16				8				1					6		5				203		6							343	
Franciulli Netto		87		1		2		1		22				2					2				1		309		3							430	
Nancy Andrichi		380				17				1				4					9				1	1	368	1	1							783	
Castro Filho		367				16				1				1					7		2		1		383		3							781	
Laurita Vaz		150		3		14				2				55					6		8				248	22	12				1			521	
Paulo Medina		133				15				4				95					5		10		1		232	22	22				2			541	
Luiz Fux		80	1	2		14				6									1		1	2	2		242		5							356	
João Otávio de Noronha		99		2		3				18				2	1				7						223		3							358	
Teori Albino Zavascki		89		3		18				9									1		4				231		7							362	
Castro Meira		97				2				11				1					9		1		1		264		5							391	
Denise Arruda (6)		945		10						64									44		5		2	3	2971		4								4048
Total		7613	3	35	1	293		1		232				648	1		2	271		81	6	22	17	13511	159	279		2	10	2	19	6	(7) 23.214		

Fonte: Subsecretaria de Autuação, Classificação e Distribuição de Feitos.

Nota: Os 313 processos computados para o Ministro Nilson Naves são referentes a processos registrados (exceto 124 Ag/RE) - competência do Ministro Presidente - processados no âmbito da Corte Especial.

(1) Ministro Presidente. Licença no período de 24/10/2003 a 5/11/2003. (2) Ministro Vice-Presidente. (3) Ministro Coordenador-Geral. (4) Distribuição suspensa a partir de 3/4/2003. (5) Licença no período de 26/9/2003 a 19/12/2003. (6) Ministra empossada em 18/11/2003. (7) Não computadas as 7687 baixas por atribuição e redistribuição de processos distribuídos no(s) mês(es) e/ou ano(s) anterior(es) (23.214 - 7687 = 15.527 processos distribuídos e registrados) (v. anexo).

Superior Tribunal de Justiça - Secretaria Judiciária
Subsecretaria de Execução Judicial e Estatística - Divisão de Estatística Processual

Anexo da página 15 - Baixas por atribuição e redistribuição de processos distribuídos no(s) mês(es) e/ou ano(s) anterior(es)																																
Classes de Feitos	⇒	Ag	APn	AR	Cat	CC	Com	EAg	EAR	EREsp	Ex Imp	Ex Susp	Ex Verd	HC	HD	IF	IJ	Inq	MC	MI	MS	NC	Pet	Rcl	REsp	RHC	RMS	RO	Rp	RvCr	Total	
Relatores	↓																															
Nilson Naves																									9						9	
Antônio de Pádua Ribeiro		2																							6						8	
Edson Vidigal				1		1																									2	
Fontes de Alencar		1																							1						2	
Sálvio de Figueiredo						1								2					1												4	
Barros Monteiro		1												1											2						4	
Francisco Peçanha Martins		1																													1	
Humberto Gomes de Barros		926		10						56									37		6		2	3	2788		3				3831	
Cesar Asfor Rocha		2																							10						12	
Ruy Rosado de Aguiar		1		1		2								1									1		26						32	
Vicente Leal		1												14				1			1				4	5	2				28	
Ari Pargendler		1879																	44					1	1442		77				3443	
José Delgado		6																			1				5		1				13	
José Arnaldo																																
Fernando Gonçalves		2				3				1				11							3				4		1				25	
Carlos Alberto Menezes Direito		1	1							2												1	2		2						9	
Felix Fischer		3				3				2											3				1						12	
Aldir Passarinho Junior						1				1															8						10	
Gilson Dipp		1																				1			7						9	
Hamilton Carvalhido																									2						2	
Jorge Scaterzzini																									2		1				3	
Eliana Calmon		9																							15						24	
Paulo Gallotti		1												2											3						6	
Francisco Falcão																						2			3						5	
Franciulli Netto		2																				2			6						10	
Nancy Andrighi		4																							10						14	
Castro Filho						1																			5						6	
Laurita Vaz		3																							4						7	
Paulo Medina		3												3											11						17	
Luiz Fux		14								1									1		5				11						32	
João Otávio de Noronha		6																							4						10	
Teori Albino Zavascki		16		2						1									1		1				6						27	
Castro Meira		20																			6				20						46	
Denise Arruda																																
Ministros Aposentados			1	1																					21		1				24	
Total		2905	2	15		12				64				34				1	84		35	1	5	4	4434	5	86				7687	

Tabela 11 - Processos distribuídos, atribuídos, redistribuídos, baixados por atribuição e redistribuição - janeiro a novembro de 2003

	Relatores	Distribuídos							Total de Distribuídos e Registrados (A)	Atrib (B)	Redist (C)	Baixa P/ Atrib (D)	Baixa P/ Redist (E)	Total Geral (A+B+C-(D+E))	
		Corte Especial	Seções	1a.Turma	2a.Turma	3a.Turma	4a.Turma	5a.Turma							6a.Turma
	Nilson Naves (1)	9916							9916				18	9898	
	Edson Vidigal (2)	61							61		2			63	
	Ari Pargendler (3)	15							15					15	
	Cesar Asfor Rocha (5)	43							43		6	2	2	45	
	Ruy Rosado de Aguiar (4)	4							4					4	
	Subtotal	10039							10039		8	2	20	10025	
Seção I	Eliana Calmon	62	157		9655				9874	8	102		68	9916	
	Francisco Peçanha Martins	59	233		9115				9407		81		26	9462	
	José Delgado	97	110	12943					13150	1	77		43	13185	
	Francisco Falcão	63	232	9151					9446	6	54		25	9481	
	Franciulli Netto (6)	60	233		9214				9507	8	104		15	9604	
	Luiz Fux (11)	2	210	9186					9398	58	57		59	9454	
	João Otávio de Noronha		237		9110				9347	4195	90	4	49	13579	
	Teori Albino Zavascki (10)		219	5889					6108	1566	53	6	145	7576	
	Castro Meira (12)		142		5056				5198	4255	104	1	180	9376	
	Denise Arruda (15)		10	204					214	3829	5			4048	
	Humberto Gomes de Barros (14)	58	208	9103					9369		72	2946	19	6476	
	Paulo Medina (8)		57	1677					1734	32	3	984	19	766	
	Subtotal	401	2048	48153	42150			92752	13958	802	3941	648	102923		
Seção II	Carlos Alberto Menezes Direito	22	99			6067			6188	47	57	13	42	6237	
	Antônio de Pádua Ribeiro	62	188			6072			6322	41	54		29	6388	
	Sálvio de Figueiredo (13)	53	156				4068		4277		39		32	4284	
	Barros Monteiro	68	214				5955		6237	21	57	19	18	6278	
	Humberto Gomes de Barros (14)	2	7			249			258	3441	7		3	3703	
	Cesar Asfor Rocha (5)	22	97				3974		4093	566	34	9	17	4667	
	Fernando Gonçalves (7)	45	164				5653		5862	2690	59		16	8595	
	Aldir Passarinho Junior	2	189				6066		6257	8	54	2	31	6286	
	Nancy Andrighi		195			6111			6306	38	45		70	6319	
	Castro Filho		195			6055			6250	73	49		11	6361	
	Ari Pargendler (3)	47	109			2991			3147	5	24	1058	17	2101	
	Ruy Rosado de Aguiar (4)	38					1790		1828	1	23	442	20	1390	
	Subtotal	361	1613			27545	27506		57025	6931	502	1543	306	62609	
Seção III	Felix Fischer	68	173					6193	6434		115	88	36	6425	
	Fontes de Alencar	62	222						5265	4	206		5	5470	
	Vicente Leal (9)	21	77						1537	1	48	1	408	1177	
	José Arnaldo	62	105						6343	163	123		20	6609	
	Gilson Dipp	61	276						6519	1	136		35	6621	
	Hamilton Carvalhido	54	271					6067	6392	30	252	2	20	6652	
	Jorge Scartezzini	42	264						6467	5	140		9	6603	
	Paulo Gallotti		271						6346	2	252		32	6568	
	Laurita Vaz		271					6196	6467	111	122		34	6666	
	Paulo Medina (8)		213						5313	2072	180		22	7543	
	Fernando Gonçalves (7)	8	45						554		8	435	33	94	
		Subtotal	378	2188					30908	24163	57637	2389	1582	526	60428
	Total	11179	5849	48153	42150	27545	27506	30908	24163	217453	23278	2894	6012	1628	(16) 235.985

Fonte: Subsecretaria de Autuação, Classificação e Distribuição de Feitos.

Nota: Os 9.898 processos computados para o Ministro Nilson Naves são referentes a processos registrados (exceto 1.832 Ag/RE, 10 Prc e 5 RPV) - competência do Ministro Presidente - processados no âmbito da Corte Especial.

(1) Ministro Presidente. Licenças nos períodos de 26/9/2003 a 4/10/2003, 24/10/2003 a 5/11/2003. (2) Ministro Vice-Presidente. Licenças nos períodos de 19 a 27/3/2003, 20 a 26/6/2003 e 6 a 13/9/2003. (3) Ministro Coordenador-Geral a partir de 6/8/2003. Licença no período de 23 a 27/9/2003. (4) Ministro Coordenador-Geral no período de 18/6/2003 a 6/8/2003. Aposentado em 11/8/2003. (5) Ministro Coordenador-Geral até 18/6/2003. (6) Licenças nos períodos de 20 a 28/2/2003 e 23 a 29/3/2003. (7) Ministro transferido da 3a. para 2a. Seção em 27/2/2003. (8) Ministro transferido da 1a. para 3a. Seção em 18/3/2003. Licença no período de 24/4/2003 a 8/5/2003. (9) Distribuição suspensa a partir de 3/4/2003. (10) Ministro empossado em 8/5/2003. (11) Licença no período de 26/5/2003 a 1/6/2003. (12) Ministro empossado em 4/6/2003. (13) Licença no período de 26/9/2003 a 19/12/2003. (14) Ministro transferido da 1a. para 2a. Seção em 17/11/2003. (15) Ministra empossada em 18/11/2003. (16) Não computadas as (16) Não computadas as 18.532 baixas por atribuição e redistribuição de processos distribuídos no(s) ano(s) anterior(es) (235.985 - 18.532 = 217.453 processos distribuídos e registrados) (v. anexo).

Superior Tribunal de Justiça - Secretaria Judiciária
Subsecretaria de Execução Judicial e Estatística - Divisão de Estatística Processual

Anexo da página 16 - Baixas por atribuição e redistribuição de processos distribuídos no(s) ano(s) anterior(es)				
Baixas Relatores	⇒ ⇩	Baixas por Redistribuição	Baixas por Atribuição	Total
Nilson Naves		1	41	42
Antônio de Pádua Ribeiro		9		9
Edson Vidigal		3	111	114
Fontes de Alencar		10	3	13
Sálvio de Figueiredo		9		9
Barros Monteiro		16	2	18
Francisco Peçanha Martins		14		14
Humberto Gomes de Barros		32	883	915
Cesar Asfor Rocha		14	2677	2691
Ruy Rosado de Aguiar		23	162	185
Vicente Leal		614	7	621
Ari Pargendler		19	2386	2405
José Delgado		4		4
José Arnaldo		10	1	11
Fernando Gonçalves		157	1630	1787
Carlos Alberto Menezes Direito		14		14
Felix Fischer		18	75	93
Aldir Passarinho Junior		24	17	41
Gilson Dipp		6		6
Hamilton Carvalhido		19		19
Jorge Scartezzini		9		9
Eliana Calmon		33		33
Paulo Gallotti		20	11	31
Francisco Falcão		39		39
Franciulli Netto		38		38
Nancy Andrighi		18	2	20
Castro Filho		25	4	29
Laurita Vaz		7	4159	4166
Paulo Medina		16	4755	4771
Luiz Fux		21		21
João Otávio de Noronha		18	5	23
Teori Albino Zavascki				
Castro Meira				
Denise Arruda				
Ministros Aposentados		6	335	341
Total		1266	17266	18532

Gráfico 4 - Processos distribuídos para as Seções
Período: janeiro a novembro - 2003

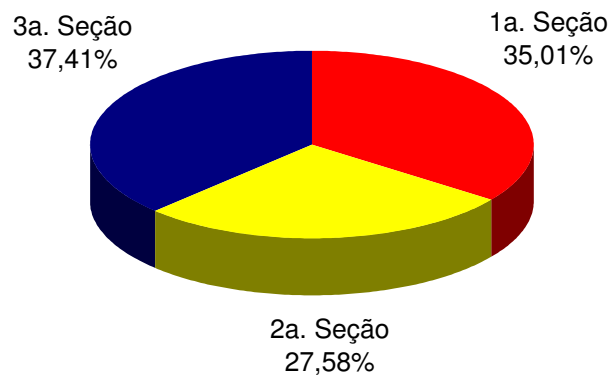
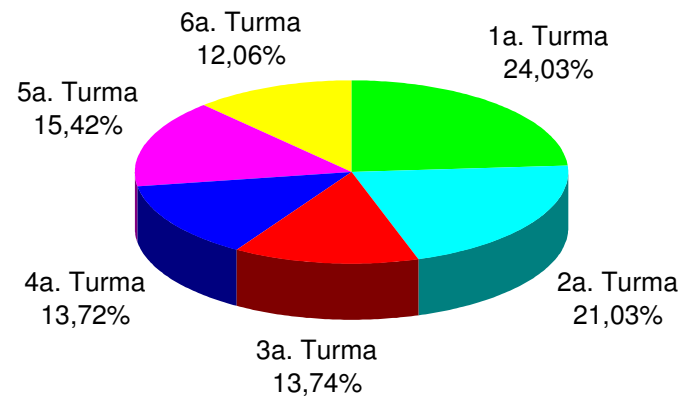


Gráfico 5 - Processos distribuídos para as Turmas
Período: janeiro a novembro - 2003



Fonte: Subsecretaria de Autuação, Classificação e Distribuição de Feitos.

Superior Tribunal de Justiça - Secretaria Judiciária
Subsecretaria de Execução Judicial e Estatística - Divisão de Estatística Processual

Tabela 12 - Processos distribuídos, atribuídos, redistribuídos, baixados por atribuição e redistribuição - janeiro a novembro de 2003

Classes de Feitos Relatores	⇒ ↓	Ag	APn	AR	Cat	CC	Com	EAg	EAR	EREsp	Ex Imp	Ex Susp	Ex Verd	HC	HD	IF	IJ	Inq	MC	MI	MS	NC	Pet	Rcl	REsp	RHC	RMS	RO	Rp	RvCr	SL	SS	STA	Total	
Nilson Naves (1)												3				2			7					7	3	9642						46	135	53	9898
Antônio de Pádua Ribeiro		3409	2	2		160		2		58				40			1	5	87		11	2	14	4	2556	14	19	1	1					6388	
Edson Vidigal (2)			2					3		31						1		2			7	4	8											63	
Fontes de Alencar		1670		14		122		5		73				641	1			2	17		49	4	11	6	2589	155	103		2	6				5470	
Sálvio de Figueiredo (12)		2283	2			128		3		53				8			1	2	46		10	1	5	8	1723	2	9							4284	
Barros Monteiro		3365	6	2		194		4		48				25		1	1	4	78		8		20	5	2479	16	20		2					6278	
Francisco Peçanha Martins		2932	2	26		55		8		161				10		1		2	52		13	3	17	4	6139		35		2					9462	
Humberto Gomes de Barros		4207		14		112		1		67				5		1		2	99		17	3	11	4	5505	3	128							10179	
Cesar Asfor Rocha (5)		2043	5	6		88				44				18				4	64	2	6	2	14	2	2391	7	14	1	1					4712	
Vicente Leal (7)		321		1	1	26				23				21	2			1	6		6		1	3	743	3	19							1177	
Ari Pargendler (3)		1058		2		89		5		54				24		1		2	45		6		10	5	801	4	8		2					2116	
José Delgado		2685		13		43		2		47				1					38		11		89	3	10218		35							13185	
José Arnaldo		1856	3	47		115		2		83				719	1		1	3	47		47	1	17	18	3306	171	161		1	10				6609	
Fernando Gonçalves		3740	3	6		189		1		61				36		1	1	3	144		7	8	15	8	4428	12	24		2					8689	
Carlos Alberto Menezes Direito		3439	6			86		2		31			1	23	1			3	79		3	4	14	3	2510	12	19			1				6237	
Felix Fischer		1870	3			45		1		69				698			1	5	32		15	1	13	3	3306	203	157		3					6425	
Aldir Passarinho Junior		3225		7		161				14				30					82		4		12	7	2723	6	13	2						6286	
Gilson Dipp		1910		10	1	150		3		104				733				2	43		46	2	17	8	3259	164	154		3	12				6621	
Hamilton Carvalhido		1892	2	6	2	161		1		92				760	1		1	5	55		58	4	17	11	3230	182	160		3	9				6652	
Jorge Scartezzini		1976	1	7	1	158		1		90			1	677	1	1		2	51		45	2	19	10	3186	205	160		2	7				6603	
Eliana Calmon		2836	1	15		41		14		116				5	1		1	3	67		5	4	7	6	6749	2	39	1	3					9916	
Paulo Gallotti		1842		9		174		1		49				716	2				37		47		11	4	3326	194	151				5			6568	
Francisco Falcão		2978	1	17		112				105				9					55		35	1	9	8	6100	3	44	1	3					9481	
Franciulli Netto (6)		3087	2	27		58		14		173				9				2	54		9	2	12	7	6095	3	48		2					9604	
Nancy Andrighi		3441		4		159		2		19		1		24					83		3		11	10	2542	5	15							6319	
Castro Filho		3323		5		162			1	18				24					78		8		9	5	2692	9	27							6361	
Laurita Vaz		2034		13		167				63				673					39		48		10	7	3294	180	130			8				6666	
Paulo Medina (8)		2036		44	3	224		2		68				761					63		88		10	10	4423	203	367			7				8309	
Luiz Fux (10)		3011	1	32		114		2		48				6					38		21	2	7	5	6123	1	42	1						9454	
João Otávio de Noronha		3242		49		89		6		157				11	1				64		17		8	1	9886	1	47							13579	
Teori Albino Zavascki (9)		2395		39		148		3		118				3	1				43		44		4	14	4732	1	31							7576	
Castro Meira (11)		3139		55		37		4		98				4					69		19		6	3	5880		62							9376	
Denise Arruda (13)		945		10						64									44		5		2	3	2971		4							4048	
Ruy Rosado de Aguiar (4)		890						1		9				6				3	17		1		4	1	447	7	8							1394	
Total		79080	42	482	8	3567		93	1	2308		4	2	6720	12	9	8	57	1823	2	719	50	441	199	135994	1768	2253	7	38	64	46	135	53	(14) 235.985	

Fonte: Subsecretaria de Autuação, Classificação e Distribuição de Feitos.

Nota: Os 9.898 processos computados para o Ministro Nilson Naves são referentes a processos registrados (exceto 1.832 Ag/RE, 10 Prc e 5 RPV) - competência do Ministro Presidente - processados no âmbito da Corte Especial.

(1) Ministro Presidente. Licenças nos períodos de 26/9/2003 a 4/10/2003, 24/10/2003 a 5/11/2003. (2) Ministro Vice-Presidente. Licenças nos períodos de 19 a 27/3/2003, 20 a 26/6/2003 e 6 a 13/9/2003. (3) Ministro Coordenador-Geral a partir de 6/8/2003. Licença no período de 23 a 27/9/2003. (4) Ministro Coordenador-Geral no período de 18/6/2003 a 6/8/2003. Aposentado em 11/8/2003. (5) Ministro Coordenador-Geral até 18/6/2003. (6) Licenças nos períodos de 20 a 28/2/2003 e 23 a 29/3/2003. (7) Distribuição suspensa a partir de 3/4/2003. (8) Licença no período de 24/4/2003 a 8/5/2003. (9) Ministro empossado em 8/5/2003. (10) Licença no período de 26/5/2003 a 1/6/2003. (11) Ministro empossado em 4/6/2003. (12) Licença no período de 26/9/2003 a 19/12/2003. (13) Ministra empossada em 18/11/2003. (14) Não computadas as 18.532 baixas por atribuição e redistribuição de processos distribuídos no(s) ano(s) anterior(es) (235.985 - 18.532 = 217.453 processos distribuídos e registrados) (v. anexo).

Superior Tribunal de Justiça - Secretaria Judiciária
Subsecretaria de Execução Judicial e Estatística - Divisão de Estatística Processual

Anexo da página 18 - Baixas por atribuição e redistribuição de processos distribuídos no(s) ano(s) anterior(es)

Classes de Feitos Relatores	⇒ ↓	Ag	APh	AR	Cat	CC	Com	EAg	EAR	EResp	Ex Imp	Ex Susp	Ex Verd	HC	HD	IF	IJ	Inq	MC	MI	MS	NC	Pet	Rcl	REsp	RHC	RMS	RO	Rp	RvCr	Total	
Nilson Naves		7				2										1									31				1		42	
Antônio de Pádua Ribeiro		3	1																						5						9	
Edson Vidigal		15		3		13				1				9							1	1			58	12	1				114	
Fontes de Alencar		1				2				3				1							1	1			4						13	
Sálvio de Figueiredo		2				4																			3						9	
Barros Monteiro		3				2				5															8						18	
Francisco Peçanha Martins		3								3															8						14	
Humberto Gomes de Barros		132		4		3				30									17		8				719		2				915	
Cesar Asfor Rocha		491		3		49				13				9					65			1	1	1	2049	2	7				2691	
Ruy Rosado de Aguiar		40	6	3		8				7			1	1				1	17			2	2	1	93		2	1		185		
Vicente Leal		68		1		7				4				284				1	8		7	1	2	3	147	73	13		1	1	621	
Ari Pargendler		1291								2									33			1			1005		73				2405	
José Delgado					1					1													1		1						4	
José Arnaldo		2								2									1			1			5						11	
Fernando Gonçalves		154		27	3	65				31				238				21		37	1	5	3	893	85	223			1	1787		
Carlos Alberto Menezes Direito		8				1																		5							14	
Felix Fischer		4		44		11				11				1							10		1	5	6						93	
Aldir Passarinho Junior		15				1				1								1						22		1					41	
Gilson Dipp		1																				1		4							6	
Hamilton Carvalho		5		1		2				1								1						9							19	
Jorge Scaterzzini		4		1										1										2		1					9	
Eliana Calmon		1				4															5		1	22							33	
Paulo Gallotti		11		1		1								3					2					11	1	1					31	
Francisco Falcão		3				15															12			8		1					39	
Franciulli Netto		6				1													15		3	1		12							38	
Nancy Andrighi		4				2								1										13							20	
Castro Filho		8				5																		15		1					29	
Laurita Vaz		137		20		39		1		23				2				12		5				3916		11					4166	
Paulo Medina		1063		45		21				64								46		15		2	7	3461		47					4771	
Luiz Fux		3				1				1											7			9							21	
João Otávio de Noronha		19								1											2			1							23	
Teori Albino Zavascki																																
Castro Meira																																
Denise Arruda																																
Ministros Aposentados		32	1	13		27				17				1				7	6		12	6	3	5	206		3		2		341	
Total		3536	8	166	4	286		1		221			1	551		1		9	245		125	17	18	25	12751	173	387	1	4	2	18532	

Superior Tribunal de Justiça- Secretaria Judiciária
Subsecretaria de Execução Judicial e Estatística - Divisão de Estatística Processual

Tabela 13 - Processos julgados (Corte Especial, Seções e Turmas) e decididos monocraticamente no mês de novembro de 2003

	Relatores	Julgados em Sessão						Decididos Monocraticamente (9)	Subtotal	Liminares	Embargos Admitidos	Total	
		Corte Especial	Seções	1a.Turma	2a.Turma	3a.Turma	4a.Turma						5a.Turma
	Nilson Naves (1)	5						2933	2938	2		2940	
	Edson Vidigal (2)	3						6	9		1	10	
	Ari Pargendler (3)	1						1	2			2	
	Subtotal	9						2940	2949	2	1	2952	
Seção I	Eliana Calmon	1	9		189			698	897		1	898	
	Francisco Peçanha Martins	8	7		524			142	681	1	14	696	
	José Delgado	1		411				508	920	4	2	926	
	Francisco Falcão	1		426				1038	1465	5	1	1471	
	Franciulli Netto	3	1		192			988	1184		5	1189	
	Luiz Fux		4	218				692	914	1	1	916	
	João Otávio de Noronha		3		252			612	867	4		871	
	Teori Albino Zavascki		3	98				524	625		2	627	
	Castro Meira		1		277			1038	1316	3	2	1321	
	Denise Arruda (8)							8	8			8	
Humberto Gomes de Barros (7)	7	4	257				413	681		1	682		
Subtotal	21	32	1410	1434			6661	9558	18	29	9605		
Seção II	Carlos Alberto Menezes Direito	10	2			120		738	870	4		874	
	Antônio de Pádua Ribeiro	3	4			45		865	917	15		932	
	Sálvio de Figueiredo (6)												
	Barros Monteiro	3					85	606	694	2		696	
	Humberto Gomes de Barros (7)												
	Cesar Asfor Rocha						114	768	882	2		884	
	Fernando Gonçalves	1					137	645	785	6		791	
	Aldir Passarinho Junior		4				148	715	867	4		871	
	Nancy Andrighi	1	5			94		1222	1322	6	2	1330	
	Castro Filho		4			55		647	706	1		707	
Ari Pargendler (3)		7			13		138	158			158		
Ruy Rosado de Aguiar (4)						1	4	5			5		
Subtotal	18	26			327	485		6348	7206	40	2	7248	
Seção III	Felix Fischer		3				257	517	777	54		831	
	Fontes de Alencar		16					370	571		9	580	
	Vicente Leal (5)												
	José Arnaldo	2	12				309	470	793	56	4	853	
	Gilson Dipp	3	17				192	554	766	70		836	
	Hamilton Carvalhido	3	12					702	897	35	1	933	
	Jorge Scartezzini		27					103	587	51	2	640	
	Paulo Gallotti		5					566	707	56		763	
	Laurita Vaz		10				223	445	678	41		719	
	Paulo Medina		8	1				653	756	60	1	817	
Subtotal	8	110	1				1438	595	4380	6532	423	6972	
Total	56	168	1411	1434	327	485	1438	597	20329	26245	483	49	26777

Fontes: Coordenadorias: Corte Especial, Seções e Turmas; Gabinetes de Ministros.

Nota: Os processos computados para o Ministros Ruy Rosado são decorrentes de votos proferidos antes de sua aposentadoria.

(1) Ministro Presidente. Licenças nos períodos de 26/9/2003 a 4/10/2003, 24/10/2003 a 5/11/2003. (2) Ministro Vice-Presidente. (3) Ministro Coordenador-Geral. (4) Ministro Coordenador-Geral no período de 18/6/2003 a 6/8/2003. Aposentado em 11/8/2003. (5) Distribuição suspensa a partir de 3/4/2003. (6) Licença no período de 26/9/2003 a 19/12/2003. (7) Ministro transferido da 1a. para a 2a. Seção em 17/11/2003. (8) Ministra empossada em 18/11/2003. (9) Decisões terminativas: art. 34, incisos VII, IX, XI, XVI, XVII, XVIII do RISTJ; art. 38 da Lei nº 8.038/90.

Gráfico 6 - Processos julgados nas Seções
Novembro de 2003

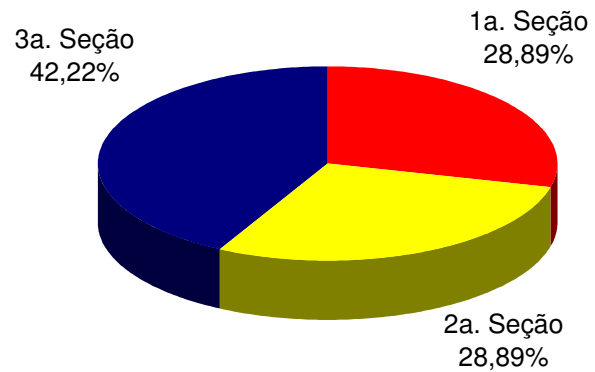
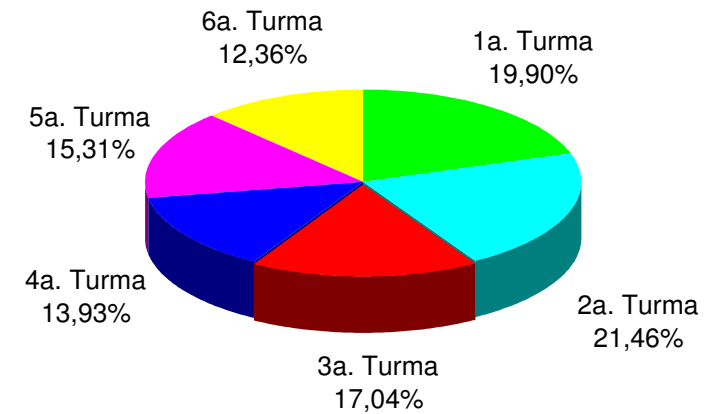


Gráfico 7 - Processos julgados nas Turmas
Novembro de 2003



Fontes: Coordenadorias das Seções e Turmas; Gabinetes de Ministros.

Nota: Estão incluídos os processos decididos monocraticamente.

Superior Tribunal de Justiça - Secretaria Judiciária
Subsecretaria de Execução Judicial e Estatística - Divisão de Estatística Processual

Tabela 14 - Processos julgados (Corte Especial, Seções e Turmas) e decididos monocraticamente(8) no mês de novembro de 2003

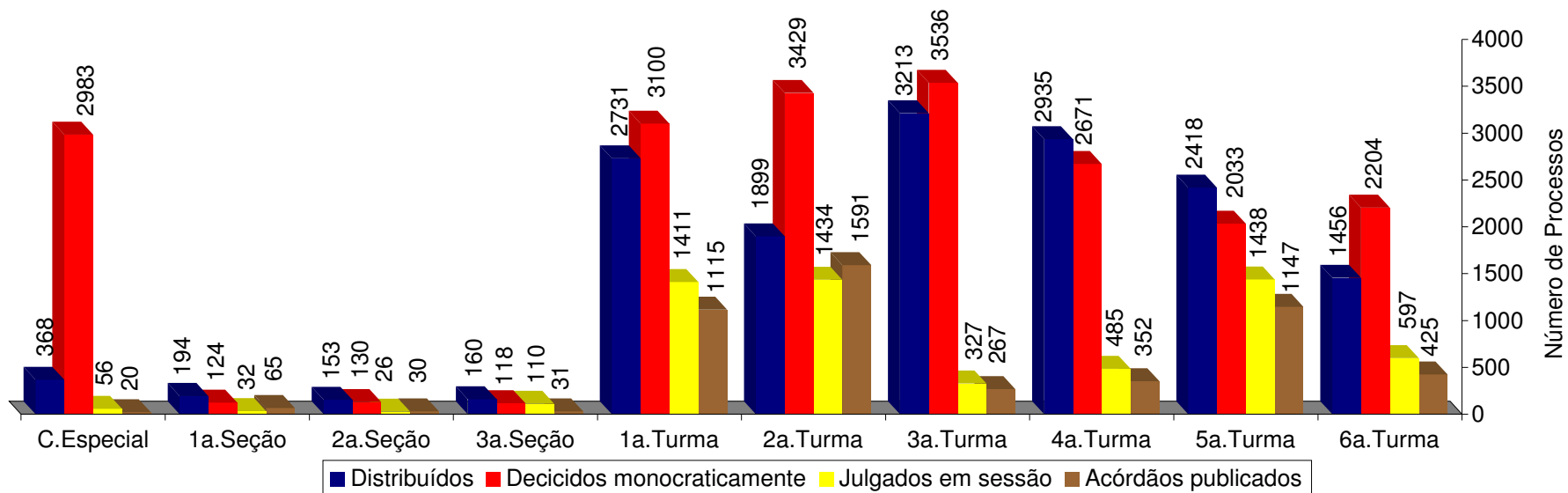
Classes de Feitos Relatores	⇔ ↓	Ag	AgRg	APh	AR	CAt	CC	Com	EAg	EAR	EDcl	EREsp	Ex Imp	Ex Susp	Ex Verd	HC	HD	IF	IJ	Inq	MC	MI	MS	NC	Pet	Prc	Rcl	REsp	RHC	RMS	RO	Rp	RvCr	SL	SS	STA	Subtotal	Líminares	Embargos Admitidos	Total
Nilson Naves (1)			6																						2	1	2903							3	18	5	2938	2		2940
Antônio de Pádua Ribeiro		476	35		1		9				20	5				4					7				2	1	354	3								917	15		932	
Edson Vidigal (2)			4								1	1																						3		9		1	10	
Fontes de Alencar		192	23				2		2		13	7				121					2		13		1			172	16	6			1			571		9	580	
Sálvio de Figueiredo (6)																																								
Barros Monteiro		382	58	1	1		11				10	1				3						6		1				216	3			1				694	2		696	
Francisco Peçanha Martins		104	20	1			6		2		29	17										6		1				489		6						681	1	14	696	
Humberto Gomes de Barros		235	105		1		4				45	6				1												278		6						681		1	682	
Cesar Asfor Rocha		457	67				7				35					3						3						308	1	1						882	2		884	
Vicente Leal (5)																																								
Ari Pargendler (3)		45	9								16	8										2						76	1	3						160			160	
José Delgado		213	81				2		1		53	3			1						4		1		1			558		2						920	4	2	926	
José Arnaldo		238	62		2		6				63	9				66					3		6					316	14	5				1		793	56	4	853	
Fernando Gonçalves		464	112				17				36	1				2						8					1	141	2				1			785	6		791	
Carlos Alberto Menezes Direito		539	73				1				42	5				5						6			2	1	191	4	1							870	4		874	
Felix Fischer		244	57								39	1				62						2						338	11	23						777	54		831	
Aldir Passarinho Junior		410	108				23				18					3						15		2	1			274	1	12						867	4		871	
Gilson Dipp		186	63				25				27	3				72					1		7	1	1	1	354	8	14		2	2			766	70		836		
Hamilton Carvalhido		314	24				15		1		19	11				53	1					6	13	1	1		408	4	26						897	35	1	933		
Jorge Scartezini		93	65		18						69	1				64						3	7	1		2	211	23	30						587	51	2	640		
Eliana Calmon		321	121				1				44	11										2	1	1			393		2						897		1	898		
Paulo Gallotti		226	55		2		22				2	5				39						2	3	1		1	336	3	8				2		707	56		763		
Francisco Falcão		466	349				13				140	2				2						6	6	1		1	474		4		1				1465	5	1	1471		
Franciulli Netto		452	72				1				67	5				1						4				1	580		1						1184		5	1189		
Nancy Andrichi		764	83				27				52	5				2						12			1		375	1							1322	6	2	1330		
Castro Filho		432	20				18			1	12	2				6						7	2	1			202	3							706	1		707		
Laurita Vaz		215	25				7				22	2				56						1	1			3	328	11	6			1			678	41		719		
Paulo Medina		261	53				10				14					41						4	1	1	2	354	5	9			1				756	60	1	817		
Luiz Fux		398	120				12				41	10				1							1				329	1	1						914	1	1	916		
João Otávio de Noronha		355	111		1						52	3					1					3					340		1						867	4		871		
Teori Albino Zavascki		212	45				19		1		20	6										2	2			1	317								625		2	627		
Castro Meira		821	182		7		1				22	7				2						5					259		10						1316	3	2	1321		
Denise Arruda (7)		8																																	8			8		
Ruy Rosado de Aguiar (4)																											5									5			5	
Total		9523	2208	2	33		259		7	1	1023	137			1	609	2				122	67	3	17	18	11879	115	177		5	8	3	21	5	26245	483	49	26777		

Fontes: Coordenadorias: Corte Especial, Seções e Turmas; Gabinetes de Ministros.

Nota: Os processos computados para o Ministros Ruy Rosado são decorrentes de votos proferidos antes de suas aposentadoria.

(1) Ministro Presidente. Licenças nos períodos de 26/9/2003 a 4/10/2003, 24/10/2003 a 5/11/2003. (2) Ministro Vice-Presidente. (3) Ministro Coordenador-Geral. (4) Ministro Coordenador-Geral no período de 18/6/2003 a 6/8/2003. Aposentado em 11/8/2003. (5) Distribuição suspensa a partir de 3/4/2003. (6) Licença no período de 26/9/2003 a 19/12/2003. (7) Ministra empossada em 18/11/2003. (8) Decisões terminativas: art. 34, incisos VII, IX, XI, XVI, XVII, XVIII do RISTJ; art. 38 da Lei nº 8.038/90.

Gráfico 8 - Processos distribuídos, julgados e acórdãos publicados na Corte Especial, Seções e Turmas - novembro de 2003

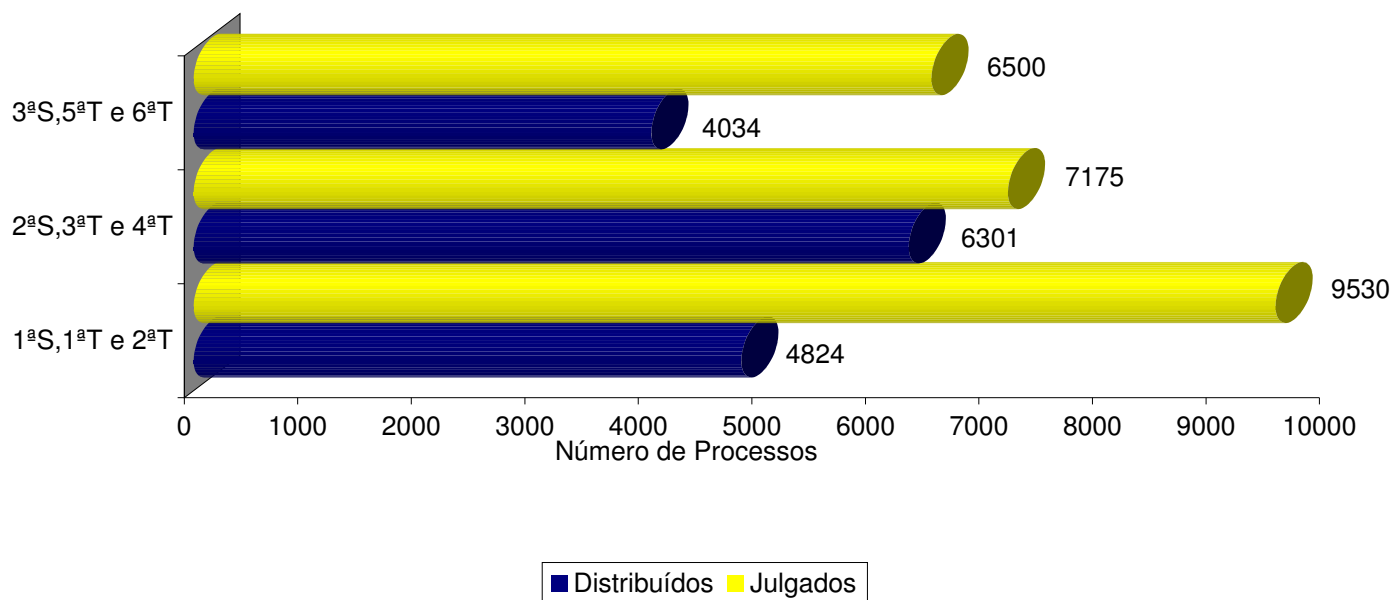


Fontes: Subsecretarias: Autuação, Classificação e Distribuição de Feitos; Coordenadorias: Corte Especial, Seções e Turmas; Gabinetes de Ministros.

Notas: Nos processos julgados estão incluídos 2.207 agravos regimentais e 1.023 embargos de declaração, totalizando 3.230 feitos.

Nos processos da Corte Especial estão incluídos, respectivamente, como distribuídos e decididos monocraticamente, 313 e 2.936 feitos referentes a processos registrados (exceto os Ag/RE, Prc e RPV) - competência do Ministro Presidente - processados no âmbito do referido Órgão Julgador.

Gráfico 09 - Processos distribuídos e julgados nas Seções e respectivas Turmas - novembro de 2003



Fontes: Subsecretaria de Autuação, Classificação e Distribuição de Feitos; Coordenadorias: Corte Especial; Seções e Turmas; Gabinetes de Ministros.

Notas: Nos processos julgados estão incluídos 2.178 agravos regimentais e 1.014 embargos de declaração, totalizando 3192 feitos.

Computados processos distribuídos no(s) mês(es) e/ou ano(s) anterior(es).

Estão incluídos os processos decididos monocraticamente.

Superior Tribunal de Justiça- Secretaria Judiciária
Subsecretaria de Execução Judicial e Estatística - Divisão de Estatística Processual

Tabela 15 - Processos julgados (Corte Especial, Seções e Turmas) e decididos monocraticamente no período de janeiro a novembro de 2003

	Relatores	Julgados em Sessão						Decididos Monocraticamente (23)	Subtotal	Liminares	Embargos Admitidos	Total	
		Corte Especial	Seções	1a.Turma	2a.Turma	3a.Turma	4a.Turma						5a.Turma
	Nilson Naves (1)	30						6329	6359	490		6849	
	Edson Vidigal (2)	20						192	212	329	13	(6) 554	
	Ari Pargendler (3)	1						5	6		1	7	
	Cesar Asfor Rocha (5)	7						13	20	3	2	25	
	Ruy Rosado de Aguiar (4)	23						3	26	1	13	40	
	Subtotal	81						6542	6623	823	29	7475	
Seção	Eliana Calmon	21	161		1387			7473	9042	4	82	9128	
	Francisco Peçanha Martins	29	95		4844			2333	7301	10	78	7389	
	José Delgado	15	10	6299				7200	13524	37	17	13578	
	Francisco Falcão	2	66	1672				8929	10669	48	10	10727	
	Franciulli Netto (8)	24	150		1738			7905	9817	23	89	9929	
	Luiz Fux (13)		95	1971				7992	10058	11	26	10095	
	João Otávio de Noronha		68		1491			7753	9312	26	37	9375	
	Teori Albino Zavascki (12)		59	478				4047	4584	15	27	4626	
	Castro Meira (14)		21		1265			3697	4983	27	18	5028	
	Denise Arruda (22)							8	8			8	
	Humberto Gomes de Barros (21)	20	74	1121				8611	9826		10	9836	
	Paulo Medina (10)		57	132	1			1350	1540	5	2	1547	
	Laurita Vaz (7)		3		4				7			7	
	Milton Luiz Pereira (15)	5	1	7					13			13	
	Garcia Vieira (16)	1							1			1	
	Hélio Mosimann (17)	1							1			1	
	Subtotal	118	860	11680	10730			67298	90686	206	396	91288	
Seção II	Carlos Alberto Menezes Direito	25	33			1202		4914	6174	25	4	6203	
	Antônio de Pádua Ribeiro	17	27			443		4512	4999	91	12	5102	
	Sálvio de Figueiredo (20)	13	19				331	2437	2800	42	18	2860	
	Barros Monteiro	14	12				728	3104	3858	30	5	3893	
	Humberto Gomes de Barros (21)												
	Cesar Asfor Rocha (5)	13	8					2152	2539	12	2	2553	
	Fernando Gonçalves (9)	32	11					3765	4257	38	19	4314	
	Aldir Passarinho Junior	19	19				1051	5157	6227	35	4	6266	
	Nancy Andrighi	2	36			721		5602	6361	32	2	6395	
	Castro Filho		54			504		4827	5385	43	5	5433	
	Ari Pargendler (3)	4	46			311		3359	3720	20	32	3772	
	Ruy Rosado de Aguiar (4)	5	18				614	2764	3401	12	15	3428	
	Waldemar Zveiter (18)		1						1			1	
Subtotal	125	284			3181	3534	5	42593	49722	380	118	50220	
Seção III	Felix Fischer	11	114					4280	7019	405	61	7485	
	Fontes de Alencar	20	145					4048	5115	311	35	5461	
	Vicente Leal (11)	7	36					626	1077	61	6	1144	
	José Arnaldo	19	36					3985	6597	348	39	6984	
	Gilson Dipp	19	114					4999	7250	459	84	7793	
	Hamilton Carvalhido	15	82					4383	5813	365	42	6220	
	Jorge Scartezini		74					1523	4766	492	13	5271	
	Paulo Gallotti		78					4535	5876	394	17	6287	
	Laurita Vaz (7)		117					3107	5457	401	45	5903	
	Paulo Medina (10)		59	1				1035	3562	4657	318	7	4982
	Fernando Gonçalves (9)		26					373	260	659	24	5	688
	Luiz Vicente Cernicchiaro (19)							1	1			1	
	Subtotal	91	881	1				12691	5315	35308	54287	3578	58219
Total	415	2025	11681	10730	3181	3534	12691	5320	151741	201318	4987	207202	

Fontes: Coordenadorias: Corte Especial, Seções e Turmas; Gabinetes de Ministros.

Notas: Nos processos do Ministro Presidente estão incluídos os feitos de sua competência e as decisões decorrentes do disposto no art. 21, inciso XIII, letra "c" do RISTJ.

Os processos computados para os Ministros Milton Luiz Pereira, Garcia Vieira, Hélio Mosimann, Waldemar Zveiter e Luiz Vicente Cernicchiaro são decorrentes de votos proferidos antes de suas aposentadorias.

(1) Ministro Presidente. Licenças nos períodos de 26/9/2003 a 4/10/2003, 24/10/2003 a 5/11/2003. (2) Ministro Vice-Presidente. Licenças nos períodos de 19 a 27/3/2003, 20 a 26/6/2003 e 6 a 13/9/2003. (3) Ministro Coordenador-Geral a partir de 6/8/2003. Licença no período de 23 a 27/9/2003. (4) Ministro Coordenador-Geral no período de 18/6/2003 a 6/8/2003. Aposentado em 11/8/2003. (5) Ministro Coordenador-Geral até 18/6/2003. (6) Computadas 214 decisões proferidas no exercício da Presidência. (7) Ministra transferida da 1a. para a 3a. Seção em 2/12/2002. (8) Licenças nos períodos de 20 a 28/2/2003 e de 23 a 29/3/2003. (9) Ministro transferido da 3a. para a 2a. Seção em 27/2/2003. (10) Ministro transferido da 1a. para a 3a. Seção em 18/3/2003. Licença no período de 24/4/2003 a 8/5/2003. (11) Distribuição suspensa a partir de 3/4/2003. (12) Ministro empossado em 8/5/2003. (13) Licença no período de 26/5/2003 a 1/6/2003. (14) Ministro empossado em 4/6/2003. (15) Ministro aposentado em 10/12/2002. (16) Ministro aposentado em 5/10/2002. (17) Ministro aposentado em 2/8/2001. (18) Ministro aposentado em 15/3/2001. (19) Ministro aposentado em 2/8/1999. (20) Licença no período de 26/9/2003 a 19/12/2003. (21) Ministro transferido da 1a. para a 2a. Seção em 17/11/2003. (22) Ministra empossada em 18/11/2003. (23) Decisões terminativas: art. 34, incisos VII, IX, XI, XVI, XVII, XVIII do RISTJ; art. 38 da Lei nº 8.038/90.

Gráfico 10 - Processos julgados nas Seções
Período: janeiro a novembro - 2003

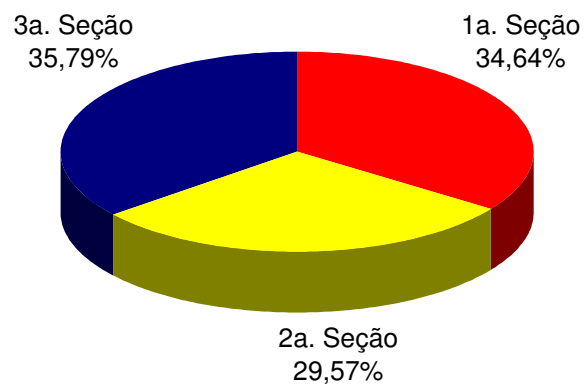
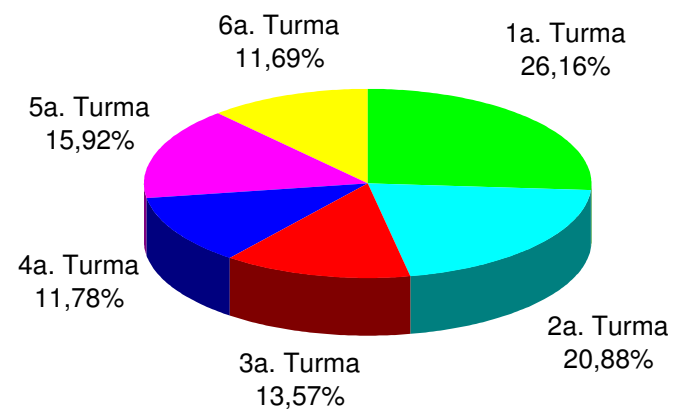


Gráfico 11 - Processos julgados nas Turmas
Período: janeiro a novembro - 2003



Fontes: Coordenadorias das Seções e Turmas; Gabinetes de Ministros.

Nota: Estão incluídos os processos decididos monocraticamente.

Tabela 17 - Decisões monocráticas (terminativas(17)) por órgãos judicantes no período de janeiro a novembro de 2003

	Relatores	Gabinete	Órgãos Judicantes								Subtotal	Liminares	Embargos Admitidos	Total
			C. Especial	Seções	1a.Turma	2a.Turma	3a.Turma	4a.Turma	5a.Turma	6a.Turma				
	Nilson Naves (1)		6275	20	2	3	3	2	16	8	6329	490		6819
	Edson Vidigal (2)	87	50	4	6	1	5	2	21	16	192	329	13	(6) 534
	Ari Pargendler (3)		5								5		1	6
	Cesar Asfor Rocha (5)		13								13	3	2	18
	Ruy Rosado de Aguiar (4)		3								3	1	13	17
	Subtotal	87	6346	24	8	4	8	4	37	24	6542	823	29	7394
S e ç ã o I	Eliana Calmon		56	145		7272					7473	4	82	7559
	Francisco Peçanha Martins		53	154		2126					2333	10	78	2421
	José Delgado		115	34	7051						7200	37	17	7254
	Francisco Falcão		40	235	8654						8929	48	10	8987
	Franciulli Netto (7)		13	163		7729					7905	23	89	8017
	Luiz Fux (12)			130	7862						7992	11	26	8029
	João Otávio de Noronha			124		7629					7753	26	37	7816
	Teori Albino Zavascki (11)			130	3917						4047	15	27	4089
	Castro Meira (13)			44		3653					3697	27	18	3742
	Denise Arruda (16)				8						8			8
	Humberto Gomes de Barros (15)		3	34	8574						8611		10	8621
Paulo Medina (9)			75	1275						1350	5	2	1357	
	Subtotal		280	1268	37341	28409				67298	206	396	67900	
S e ç ã o II	Carlos Alberto Menezes Direito		26	118			4770				4914	25	4	4943
	Antônio de Pádua Ribeiro		61	205			4246				4512	91	12	4615
	Sálvio de Figueiredo (14)		36	187				2214			2437	42	18	2497
	Barros Monteiro		52	133				2919			3104	30	5	3139
	Humberto Gomes de Barros (15)													
	Cesar Asfor Rocha (5)		20	38				2094			2152	12	2	2166
	Fernando Gonçalves (8)		44	100				3621			3765	38	19	3822
	Aldir Passarinho Junior			168				4989			5157	35	4	5196
	Nancy Andrighi			215			5387				5602	32	2	5636
	Castro Filho			187			4640				4827	43	5	4875
	Ari Pargendler (3)		25	126			3208				3359	20	32	3411
Ruy Rosado de Aguiar (4)		10	56				2698			2764	12	15	2791	
	Subtotal		274	1533			22251	18535		42593	380	118	43091	
S e ç ã o III	Felix Fischer		61	76					4143		4280	405	61	4746
	Fontes de Alencar		62	205						3781	4048	311	35	4394
	Vicente Leal (10)		6	19						601	626	61	6	693
	José Arnaldo		54	64				3867			3985	348	39	4372
	Gilson Dipp		65	235				4699			4999	459	84	5542
	Hamilton Carvalhido		29	218						4136	4383	365	42	4790
	Jorge Scartezini		24	105					1394		1523	492	13	2028
	Paulo Gallotti			216						4319	4535	394	17	4946
	Laurita Vaz			90					3017		3107	401	45	3553
	Paulo Medina (9)			70						3492	3562	318	7	3887
	Fernando Gonçalves (8)			18						242	260	24	5	289
	Subtotal		301	1316					17120	16571	35308	3578	354	39240
	Total	87	7201	4141	37349	28413	22259	18539	17157	16595	151741	4987	897	157625

Fontes: Gabinetes de Ministros.

Notas: Nos processos do Ministro Presidente estão incluídos os feitos de sua competência e as decisões decorrentes do disposto no art. 21, inciso XIII, letra "c" do RISTJ.

6.269 dos 6.275 feitos computados para o Ministro Nilson Naves, bem como 14 das 50 decisões proferidas pelo Ministro Edson Vidigal, na Corte Especial, são referentes a processos registrados - competência do Ministro Presidente - processados no âmbito do referido Órgão Julgador.

(1) Ministro Presidente. Licenças nos períodos de 26/9/2003 a 4/10/2003, 24/10/2003 a 5/11/2003. (2) Ministro Vice-Presidente. Licenças nos períodos de 19 a 27/3/2003, 20 a 26/6/2003 e 6 a 13/9/2003. (3) Ministro Coordenador-Geral a partir de 6/8/2003. Licença no período de 23 a 27/9/2003. (4) Ministro Coordenador-Geral no período de 18/6/2003 a 6/8/2003. Aposentado em 11/8/2003. (5) Ministro Coordenador-Geral até 18/6/2003. (6) Computadas 211 decisões proferidas no exercício da Presidência. (7) Licenças nos períodos de 20 a 28/2/2003 e de 23 a 29/3/2003. (8) Ministro transferido da 3a. para a 2a. Seção em 27/2/2003. (9) Ministro transferido da 1a. para a 3a. Seção em 18/3/2003. Licença no período de 24/4/2003 a 8/5/2003. (10) Distribuição suspensa a partir de 3/4/2003. (11) Ministro empossado em 8/5/2003. (12) Licença no período de 26/5/2003 a 1/6/2003. (13) Ministro empossado em 4/6/2003. (14) Licença no período de 26/9/2003 a 19/12/2003. (15) Ministro transferido da 1a. para a 2a. Seção em 17/11/2003. (16) Ministra empossada em 18/11/2003. (17) Decisões terminativas: art. 34, incisos VII, IX, XI, XVI, XVII, XVIII do RISTJ; art. 38 da Lei nº 8.038/90.

Superior Tribunal de Justiça - Secretaria Judiciária
Subsecretaria de Execução Judicial e Estatística - Divisão de Estatística Processual

Tabela 18 - Processos decididos monocraticamente(15) (Corte Especial, Seções e Turmas) no período de janeiro a novembro - 2003

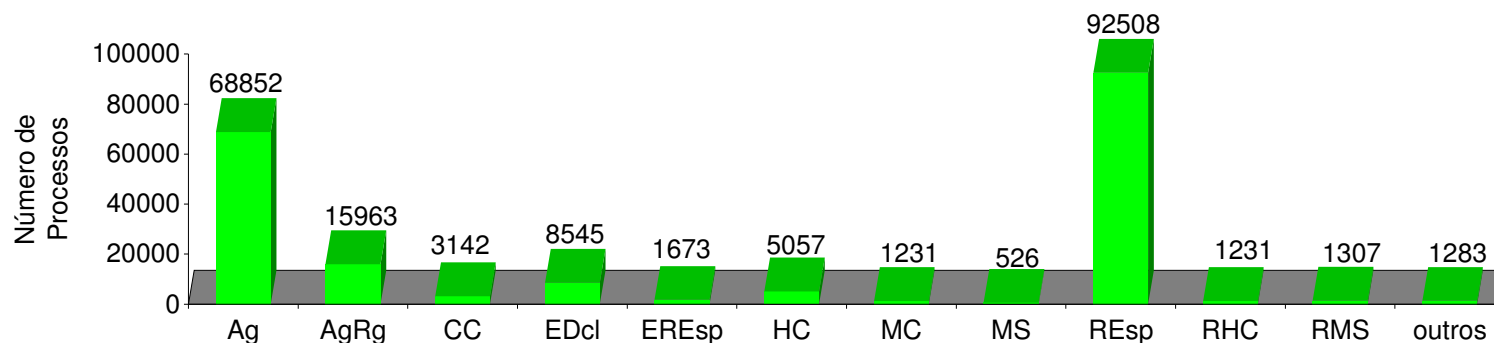
Classes de Feitos Relatores	Ag	AgRg	APn	AR	CAt	CC	Com	EAg	EAR	EDcl	EREsp	Ex Imp	Ex Susp	Ex Verd	HC	HD	IF	IJ	Inq	MC	MI	MS	NC	Pet	Prc	Rcl	REsp	RHC	RMS	RO	Rp	RvCr	SL	SS	STA	Subtotal	Liminares	Embargos Admitidos	Total	
Nilson Naves (1)	9	21								4			2		19	1				5		15			13		6	6036					2	41	122	33	6329	490		6819
Antônio de Pádua Ribeiro	2324	79		2		175		2		166	46				5					50		9	2	18		2	1619		9		4					4512	91	12	4615	
Edson Vidigal (2)	3	42	2							49	16				38				2	8		6	1	9						5		3	8		192	329	13	(6) 534		
Fontes de Alencar	1910	147				134		7		110	68				94				2	9		27		9			1514	5	3		3	6			4048	311	35	4394		
Sálvio de Figueiredo (13)	1543	25				160		3		52	40				2				1	46		10		3		5	544		1	1	1				2437	42	18	2497		
Barros Monteiro	2329	83		2		110		3		76	40				2				1	64		5	7	19		2	353	1	6		1				3104	30	5	3139		
Francisco Peçanha Martins	1965	32	2					5		6	156				1				2	38		7	2	25		1	88				3				2333	10	78	2421		
Humberto Gomes de Barros	4111	100		1		23		1		42	8								2	1					2	2	4318								8611		10	8621		
Cesar Asfor Rocha (5)	1216	22		1		29				63	21				2				1	16	1	1	1	9			778		1		3				2165	15	4	2184		
Vicente Leal (8)	299	11				13				6	6				13					2		2					244		29			1			626	61	6	693		
Ari Pargendler (3)	1923	25				111		4		96	17								43		2		14		3	1121	1	4						3364	20	33	3417			
José Delgado	2383	129		1		3		1		37	36							1	10		7	1	102			4485			4					7200	37	17	7254			
José Arnaldo	1795	110	1	1		41		1		12	36				127	1			1	25		8	2	16		6	1768	18	11		1	4		3985	348	39	4372			
Fernando Gonçalves	2270	52	1	3		96		2		139	32				6			2	1	96		9	1	13		5	1282	11	2		2			4025	62	24	4111			
Carlos Alberto Menezes Direito	3235	72	1			103		2		198	23				2	1			2	69		3		7		3	1189	2	1		1			4914	25	4	4943			
Felix Fischer	1868	94				36		1		14	58				44			1	5	22		9	1	8		8	2101	2	8					4280	405	61	4746			
Aldir Passarinho Junior	3102	41		5		144		1		10	8				10					87		4		11		1	1715		18					5157	35	4	5196			
Gilson Dipp	1772	49	1	4		111		4		91	103				32				2	23		33	1	14		4	2632	2	105		4	12		4999	459	84	5542			
Hamilton Carvalhido	1824	57		2		148		2		23	44				235	1				28		25	1	7		11	1844	81	42			8		4383	365	42	4790			
Jorge Scartezzini	1262	38		4	1	60				35	21				26		1			27		11		13		14		7	2		1		1523	492	13	2028				
Eliana Calmon	2792	129		15		40		10		63	104							2	12		2	4	6		1	4283		5		5			7473	4	82	7559				
Paulo Gallotti	1772	70		3		135		3		32	42				178	1				26		22		7		2	2156	32	50			4		4535	394	17	4946			
Francisco Falcão	2629	227	1	14	3	177				177	21				7	1			1	36		21	2	18		7	5545	1	38		3			8929	48	10	8987			
Franciulli Netto (7)	2826	74		16		104		4		21	46				2					28		4				2	4775		3					7905	23	89	8017			
Nancy Andrighi	3196	94		3		181		1		188	16		1		10					73		3		11		7	1814	1	3					5602	32	2	5636			
Castro Filho	3018	29		2		160				157	9				9					63		8		8		4	1350		10					4827	43	5	4875			
Laurita Vaz	1674	45		2		48				50	14				49				4		10		8		3	1188	2	3			7		3107	401	45	3553				
Paulo Medina (9)	1724	72		26	1	37		2		68	36				59				26		23		7		3	2818	3	3			4		4912	323	9	5244				
Luiz Fux (11)	2771	103		21		63		2		141	37				5				5		3		2				4843		1					7992	11	26	8029			
João Otávio de Noronha	3684	10		21		63				9	37				5	1				39		1		2		1	3879		1					7753	26	37	7816			
Teori Albino Zavascki (10)	1477	34		1		81		1		22	29				1	1				9		8		2		1	2379		1					4047	15	27	4089			
Castro Meira (12)	2364	34		16				1		10	22								14		4						1232							3697	27	18	3742			
Denise Arruda (14)	8																																		8			8		
Ruy Rosado de Aguiar (4)	1770	75				48		1		33	14									20		1		7			798							2767	13	28	2808			
Total	68848	2225	9	166	5	2634		64		2200	1206		3		978	8	1	4	25	1024	1	303	26	390		104	70691	169	364	1	36	49	44	130	33	151741	4987	897	157625	

Fontes: Gabinetes de Ministros.

Nota: Nos processos do Ministro Presidente estão incluídos os feitos de sua competência e as decisões decorrentes do disposto no art. 21, inciso XIII, letra "c" do RISTJ.

(1) Ministro Presidente. Licenças nos períodos de 26/9/2003 a 4/10/2003, 24/10/2003 a 5/11/2003. (2) Ministro Vice-Presidente. Licenças nos períodos de 19 a 27/3/2003, 20 a 26/6/2003 e 6 a 13/9/2003. (3) Ministro Coordenador-Geral a partir de 6/8/2003. Licença no período de 23 a 27/9/2003. (4) Ministro Coordenador-Geral no período de 18/6/2003 a 6/8/2003. Aposentado em 11/8/2003. (5) Ministro Coordenador-Geral até 18/6/2003. (6) Computadas 214 decisões proferidas no exercício da Presidência. (7) Licenças nos períodos de 20 a 28/2/2003 e de 23 a 29/3/2003. (8) Distribuição suspensa a partir de 3/4/2003. (9) Licença no período de 24/4/2003 a 8/5/2003. (10) Ministro empossado em 8/5/2003. (11) Licença no período de 26/5/2003 a 1/6/2003. (12) Ministro empossado em 4/6/2003. (13) Licença no período de 26/9/2003 a 19/12/2003. (14) Ministra empossada em 18/11/2003. (15) Decisões terminativas: art. 34, incisos VII, IX, XI, XVI, XVII, XVIII do RISTJ; art. 38 da Lei nº 8.038/90.

Gráfico 12 - Processos julgados por classes no período de janeiro a novembro de 2003

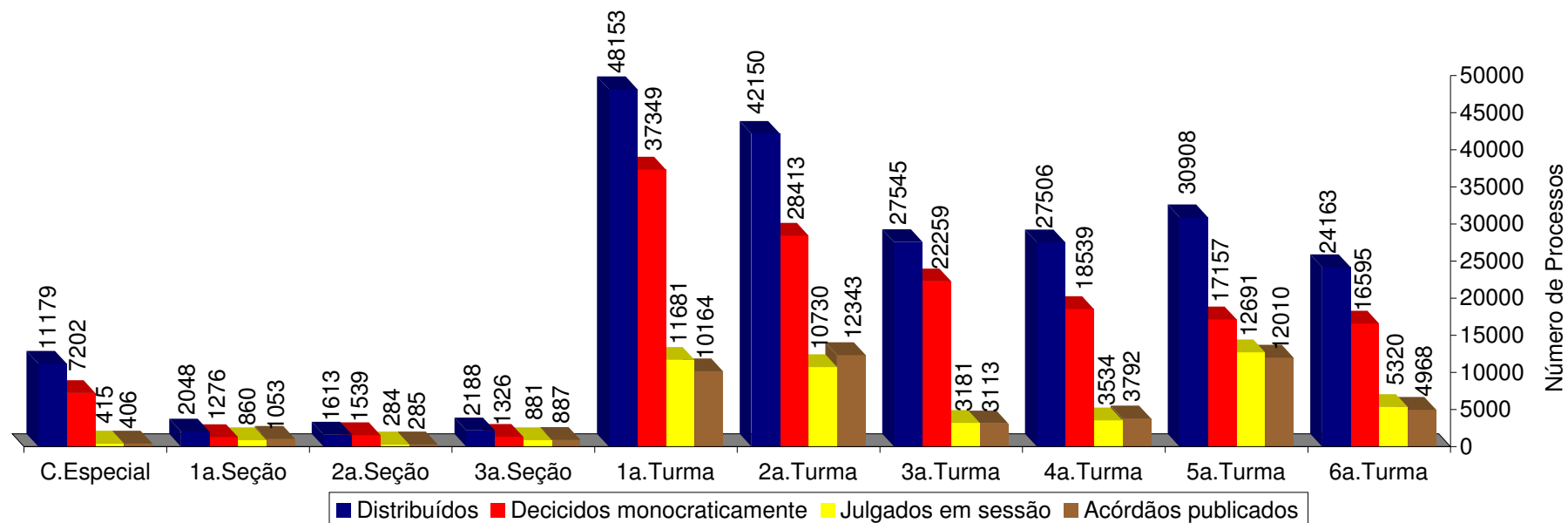


OUTROS									
AC		EAg	68	IF	6	Pet	420	RvCr	52
APn	18	EAR	1	IJ	4	Prc		SL	44
AR	219	ExSusp	3	Inq	33	Rcl	157	SS	130
CAt	5	ExVerd	2	MI	2	RO	6	STA	33
Com		HD	8	NC	33	Rp	39		

Fontes: Coordenadorias: Corte Especial, Seções e Turmas; Gabinetes de Ministros.

Notas: No gráfico acima estão incluídos os 49.577 processos julgados em sessão e os 151.741 decididos monocraticamente, totalizando 201.318 feitos.

Gráfico 13 - Processos distribuídos, julgados e acórdãos publicados na Corte Especial, Seções e Turmas no período de janeiro a novembro de 2003



Fontes: Subsecretarias: Autuação, Classificação e Distribuição de Feitos; Coordenadorias: Corte Especial, Seções e Turmas; Gabinetes de Ministros.

Notas: Nos processos julgados estão incluídos 15.924 agravos regimentais e 8.497 embargos de declaração, totalizando 24.421 feitos.

Nos processos da Corte Especial estão incluídos, respectivamente, como distribuídos e decididos monocraticamente, 9.898 e 6.283 feitos referentes a processos registrados (exceto os Ag/RE, Prc e RPV) - competência do Ministro Presidente - processados no âmbito do referido Órgão Julgador.

Superior Tribunal de Justiça - Secretaria Judiciária
Subsecretaria de Execução Judicial e Estatística - Divisão de Estatística Processual

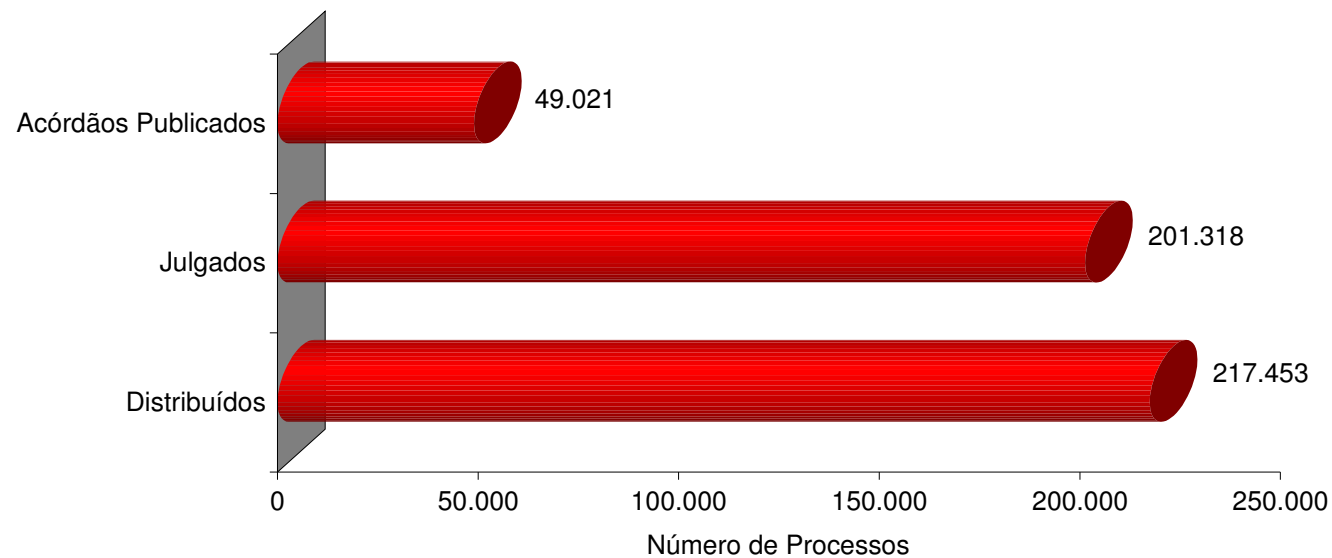
Tabela 19 - Acórdãos publicados (Corte Especial, Seções e Turmas) no período de fevereiro a novembro de 2003

Classes de Feitos Relatores	⇔ ↓	Ag	AgRg	APn	AR	CAt	CC	Com	EAg	EAR	EDcl	EREsp	Ex Imp	Ex Susp	Ex Verd	HC	HD	IF	IJ	Inq	MC	MI	MS	NC	Pet	Rcl	REsp	RHC	RMS	RO	Rp	RvCr	Total		
Nilson Naves (1)			26									2														2							30		
Antônio de Pádua Ribeiro			295	1			11				51	4				24					4				1	1	68	6	2				468		
Edson Vidigal (2)			14								5	9								1			1										30		
Fontes de Alencar			196		3		60				108	22				208					1		19				284	15	27				943		
Sálvio de Figueiredo (14)			195		1		12				60	8				7							1			2	133	3	1				423		
Barros Monteiro			187				6				73	5				7					1					2	457	7		1			746		
Francisco Peçanha Martins			348	2	1		69				153	27				2					2		3	1	3	5600	2	27				6240			
Humberto Gomes de Barros			453				5				309	16				3		2			1		10			4	215	2	29				1049		
Cesar Asfor Rocha (5)			109	1			3				52	7				3		1		2	1		1		2	123	1	1	1			309			
Ruy Rosado de Aguiar (4)			330	1			3				111	6				15		1		2	25			1	1	321	9	8				834			
Vicente Leal			109				26				44	6				152						1	21		1	2	237	35	77				711		
Ari Pargendler (3)			199		1		19				54	4				15							1	1		2	123	5	1				439		
José Delgado			975								933	5				1													34		1		5338		
José Arnaldo			311	1			4				346	21				466						7	5		3	3	987	153	142				2449		
Fernando Gonçalves			322		1		23				107	22			1	87					2	4		1		8	1	372	21	22		1	995		
Carlos Alberto Menezes Direito			449				8				148	3				15				1	9			1		540	6	11				1191			
Felix Fischer			391		2		39				226	33			1	583					7				3	6	1230	200	107			1	2845		
Aldir Passarinho Junior			559				2				152					23											523	9	1				1269		
Gilson Dipp			707	1	6		55				174	11				743									1	3	467	187	54				2441		
Hamilton Carvalhido			391		30		11				175	36				321									2	1	706	47	82				1830		
Jorge Scartezzini			104								194	10				489						5			1	1	1573	137	77				2620		
Eliana Calmon			643		2		16				309	17				6									1		783	1	35	1			1850		
Paulo Gallotti			172		12		11				17					58											114	11	10				411		
Francisco Falcão			1048		6						398	9														1	69	2	10				1577		
Franciulli Netto (6)			968				27				304	80				3						3					837	2	18				2255		
Nancy Andrighi			406				8				92	2				19										144	6	4	1				685		
Castro Filho			252				30				55	2				23										2	148	15	7	1			552		
Laurita Vaz			448				50				158	34				321									1	1	1268	83	23				1	2408	
Paulo Medina (7)		1	630		1		21				371	9				256										1	112	59	20				1	1489	
Luiz Fux (9)			1170				6				366	1				3										2	400	1	19					1977	
João Otávio de Noronha			583								226	3				3											468		1					1291	
Teori Albino Zavascki (8)			186		1		15				78	11				2										2	164	1						466	
Castro Meira (10)			406				19				145					1											244		17					833	
Denise Arruda (16)																																			
Milton Luiz Pereira (11)			2								12	1												1	1			2							19
Garcia Vieira (12)			4	1																															5
Hélio Mosimann (13)											2																								2
Luiz Vicente Cernicchiaro(15)																											1								1
Total		1	13588	8	67		559				6008	426			2	3859		4		9	200		229	9	25	50	22074	1026	867	5	2	3	49021		

Fontes: Coordenadorias: Corte Especial, Seções e Turmas.

(1) Ministro Presidente. Licenças nos períodos de 26/9/2003 a 4/10/2003, 24/10/2003 a 5/11/2003. (2) Ministro Vice-Presidente. Licenças nos períodos de 19 a 27/3/2003, 20 a 26/6/2003 e 6 a 13/9/2003. (3) Ministro Coordenador-Geral a partir de 6/8/2003. Licença no período de 23 a 27/9/2003. (4) Ministro Coordenador-Geral no período 18/6/2003 a 6/8/2003. Aposentado em 11/8/2003. (5) Ministro Coordenador-Geral até 18/6/2003. (6) Licenças nos períodos de 20 a 28/2/2003 e de 23 a 29/3/2003. (7) Licença no período de 24/4/2003 a 8/5/2003. (8) Ministro empossado em 8/5/2003. (9) Licença no período de 26/5/2003 a 1/6/2003. (10) Ministro empossado em 4/6/2003. (11) Ministro aposentado em 10/12/2002. (12) Ministro aposentado em 5/10/2002. (13) Ministro aposentado em 2/8/2001. (14) Licença no período de 26/9/2003 a 19/12/2003. (15) Ministro aposentado em 2/8/1999. (16) Ministra empossada em 18/11/2003

Gráfico 14 - Processos distribuídos, julgados e acórdãos publicados no período de janeiro a novembro de 2003



Fontes: Subsecretaria de Autuação, Classificação e Distribuição de Feitos; Coordenadorias: Corte Especial, Seções e Turmas; Gabinetes de Ministros.
Notas: Nos processos julgados estão incluídos 15.963 agravos regimentais e 8.545 embargos de declaração, totalizando 24.508 feitos.

Superior Tribunal de Justiça - Secretaria Judiciária
Subsecretaria de Execução Judicial e Estatística - Divisão de Estatística Processual

Tabela 21 - Processos distribuídos e julgados no período de 7/4/1989 a 30/11/2003

Meses	1989		1990		1991		1992		1993		1994		1995		1996		1997		1998		1999		2000		2001		2002		2003	
	Distrib	Julg	Distrib	Julg	Distrib	Julg	Distrib	Julg	Distrib	Julg	Distrib	Julg	Distrib	Julg	Distrib	Julg	Distrib	Julg	Distrib	Julg	Distrib	Julg	Distrib	Julg	Distrib	Julg	Distrib	Julg	Distrib	Julg
Janeiro	817		1325		2415	90	1715		2393	77	2775	22	4714	146	3226	70	5315	175	4937	359	9751	295	11376	570	7590	788	9583	239
Fevereiro	587	764	1506	1480	3635	2865	2432	3201	2982	3390	3849	3657	5825	6696	7602	6771	5060	8856	9883	11083	9528	17578	13474	18495	13836	16161	15038	18103
Março	926	974	1736	1549	1529	2621	4037	5096	4140	4851	8308	5159	6234	7723	8483	7534	7758	10775	10607	13035	7292	12982	15745	21722	13834	18055	16146	15027
Abril	1256	974	2426	2155	2270	2035	2858	2938	4668	4521	4778	5826	4396	6274	11177	11649	6533	6501	9124	10794	6066	9754	11278	13483	16850	18113	18400	13253
Mai	1209	1185	2549	2273	3265	2668	1738	3488	4021	4934	7375	7442	7262	7081	11977	9686	7044	9612	11336	12738	12991	14357	13979	20803	11931	15318	21925	21300
Junho	(1)1515	(1)258	1045	995	2057	2130	4203	3835	2072	2992	3415	4525	5570	4786	5922	7650	11117	13408	6435	8953	13092	11252	13862	15705	11290	15709	10239	15599	19996	21746
Julho	283		1059		1350		2715	200	3394	210	3210	189	6521	661	5123	235	6313	454	7608	107	8772	978	9933	1901	6784	478	10982	792	20900	4438
Agosto	757	710	1412	1598	2179	2360	2478	3993	3083	3868	3064	5549	5796	9084	7053	9717	6101	13196	8866	10989	11164	13103	14496	17007	13787	17174	15725	17311	29745	29239
Setembro	1246	661	1497	1205	1947	1892	3135	3693	3191	3987	3080	4162	6045	6770	7464	9097	7921	10413	10515	11575	12441	13170	15710	12792	18724	17547	17837	17213	28147	25016
Outubro	941	768	1765	1555	2235	1995	2867	3495	2809	3263	2974	3718	6282	6906	8814	8045	7715	10707	10460	11843	11384	13862	21352	17411	31060	28821	14529	21596	22046	26712
Novembro	808	713	1487	1282	1993	1765	3196	3622	3286	3183	3446	4576	6709	7044	8766	8709	8545	10252	9470	12753	9555	15382	18319	21320	24535	29237	12378	19393	15527	26245
Dezembro	553	601	1027	1210	2065	1668	2164	2311	2721	2879	1277	2540	4568	4975	5459	6256	6199	7914	7043	9328	6682	12286	11438	13062	12446	14574	10228	11641		
Total	6103	3711	14087	11742	23368	19267	33872	31428	33336	35105	38670	43032	68576	62332	77032	77629	96376	102054	92107	101467	118977	128042	150738	154164	184478	198613	155959	171980	217453	201318

Recursos julgados de decisões proferidas no Superior Tribunal de Justiça

Período: 7/4/1989 a 30/11/2003

Embargos de Declaração e Agravos Regimentais

Ano	AgRg	EDcl	Total
1989	90	71	161
1990	507	406	913
1991	1139	601	1740
1992	1926	829	2755
1993	2372	1438	3810
1994	2378	1620	3998
1995	3245	1749	4994
1996	4263	2244	6507
1997	7095	3696	10791
1998	10591	5182	15773
1999	7441	4577	12018
2000	11741	6243	17984
2001	13952	5297	19249
2002	14852	7406	22258
2003	15963	8545	24508
Total	97555	49904	147459

Fontes: Subsecretaria de Autuação, Classificação e Distribuição de Feitos; Coordenadorias: Corte Especial, Seções e Turmas; Gabinetes de Ministros.

Notas: Total de distribuídos no período: 1.311.132

Total de julgados no período: 1.341.884

No total de julgados estão incluídos os agravos regimentais e os embargos de declaração, em número de 147.459.

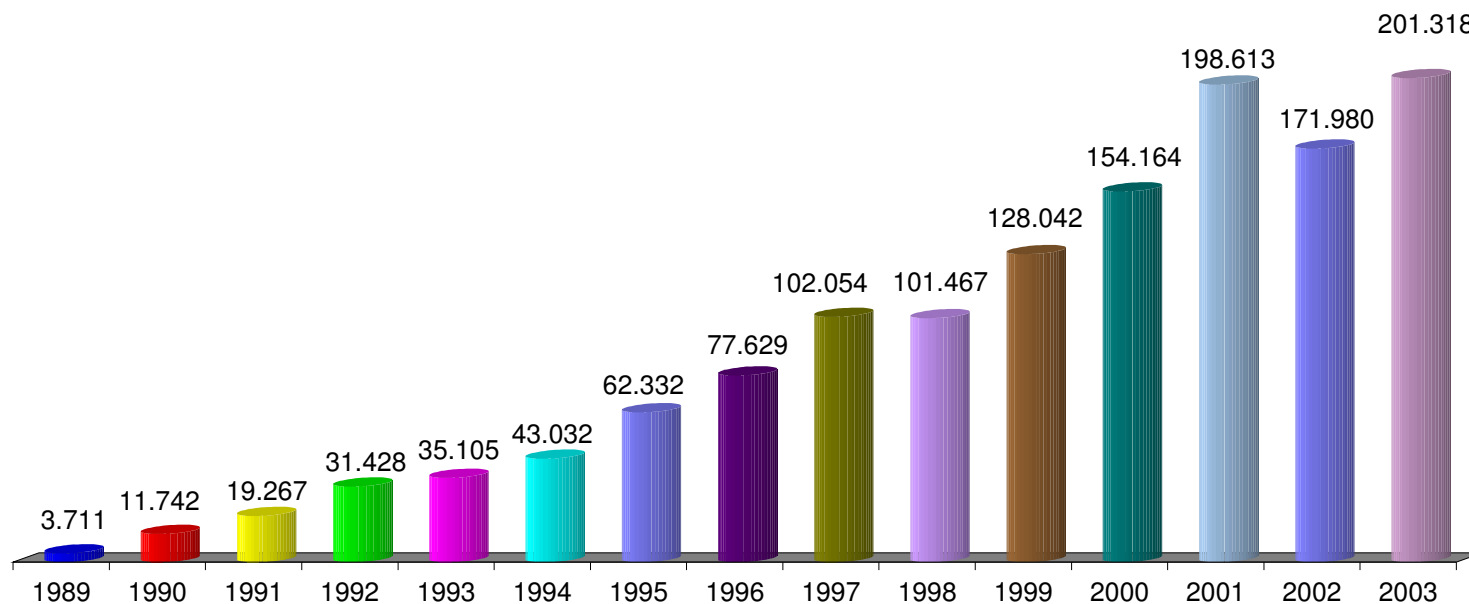
Sinais convencionais utilizados:

... Não se aplica dado numérico.

... Dado numérico não disponível.

(1) Processos referentes ao período de abril a junho/89.

Gráfico 15 - Processos julgados - período de 7/4/1989 a 30/11/2003



Fontes: Subsecretaria de Autuação, Classificação e Distribuição de Feitos; Coordenadorias: Corte Especial, Seções e Turmas; Gabinetes de Ministros.
Notas: Nos processos julgados estão incluídos os 97.555 agravos regimentais e os 49.904 embargos de declaração, totalizando 147.459 processos.

Tabela 22 - Processos distribuídos, julgados e pendentes de julgamento no período de 7/4/1989 a 30/11/2003

Processos Anos	⇒ ↓	Pendentes do(s) Ano(s) Anterior(es)	Distribuídos	Julgados (1)	Pendentes do Ano		Pendentes Acumulados	
					V. Relativo	(%)	V. Relativo	(%)
1989		..	6103	3550	2553	41,83	2553	41,83
1990		2553	14087	10829	3258	23,13	5811	28,78
1991		5811	23368	17527	5841	25,00	11652	26,75
1992		11652	33872	28673	5199	15,35	16851	21,76
1993		16851	33336	31295	2041	6,12	18892	17,06
1994		18892	38670	39034	-364	-0,94	18528	12,40
1995		18528	68576	57338	11238	16,39	29766	13,65
1996		29766	77032	71122	5910	7,67	35676	12,09
1997		35676	96376	91263	5113	5,31	40789	10,42
1998		40789	92107	85694	6413	6,96	47202	9,89
1999		47202	118977	116024	2953	2,48	50155	8,61
2000		50155	150738	136180	14558	9,66	64713	8,59
2001		64713	184478	179364	5114	2,77	69827	7,45
2002		69827	155959	149722	6237	4,00	76064	6,99
2003		76064	217453	176810	40643	18,69	116707	8,90
Total			1311132	1194425	116707		116707	8,90

Fontes: Subsecretaria de Autuação, Classificação e Distribuição de Feitos; Coordenadorias: Corte Especial, Seções e Turmas; Gabinetes de Ministros.

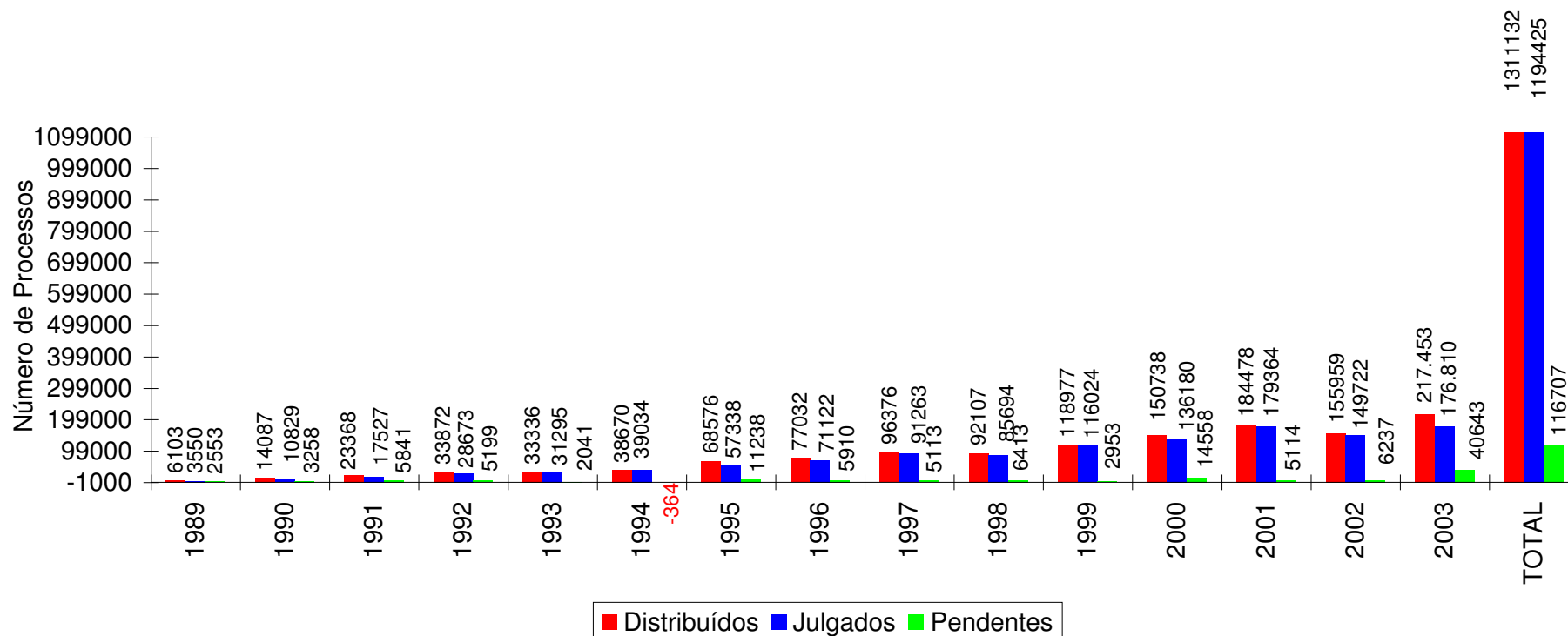
Notas: Sinal convencional utilizado:

.. Não se aplica dado numérico.

O número negativo, em 1994, é decorrente de processos distribuídos no(s) ano(s) anterior(es) e que foram julgados no citado ano.

(1) Não estão incluídos os 97.555 agravos regimentais e os 49.904 embargos de declaração (totalizando 147.459 feitos), em virtude de serem contados apenas os processos distribuídos (1.194.425 + 147.459 = 1.341.884 processos julgados).

Gráfico 16 - Processos distribuídos, julgados e pendentes de julgamento no período de 7/4/1989 a 30/11/2003



Fontes: Subsecretaria de Autuação, Classificação e Distribuição de Feitos; Coordenadorias: Corte Especial, Seções e Turmas; Gabinetes de Ministros.

Notas: Nos processos julgados não estão incluídos os agravos regimentais e os embargos de declaração, em número de 147.459 feitos.

O número negativo, em 1994, é decorrente de processos distribuídos no(s) ano(s) anterior(es) e que foram julgados no citado ano.

Gráfico 17 - Processos julgados e pendentes de julgamento

Período: 7/4/1989 a 30/11/2003

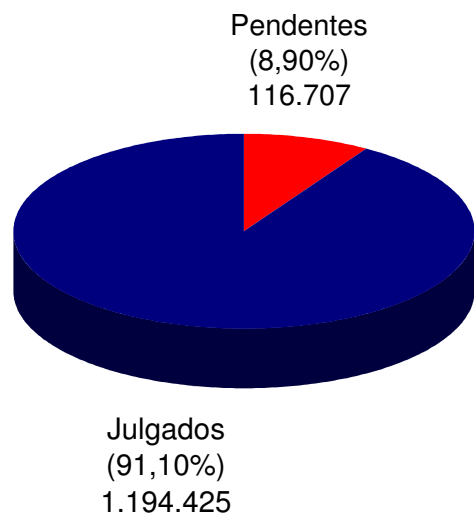
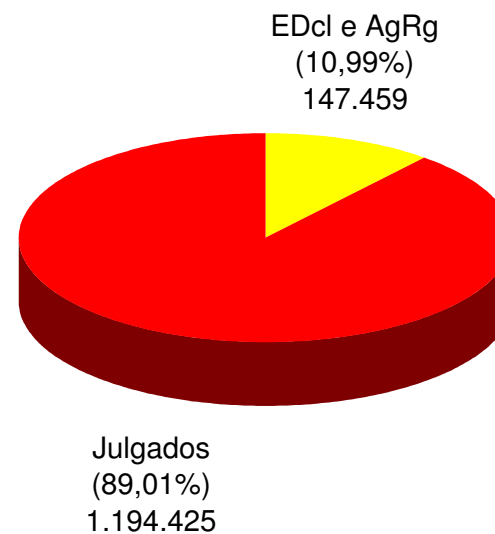


Gráfico 18 - Agravos regimentais e embargos de declaração julgados

Período: 7/4/1989 a 30/11/2003



Fontes: Subsecretaria de Autuação, Classificação e Distribuição de Feitos; Coordenadorias: Corte Especial, Seções e Turmas; Gabinetes de Ministros.

Superior Tribunal de Justiça - Secretaria Judiciária
Subsecretaria de Execução Judicial e Estatística - Divisão de Estatística Processual

Tabela 23 - Cartas de sentença extraídas - 2003

Classes de Feitos Relatores	↔ ↓	Jan	Fev	Mar	Abr	Maio	Jun	Jul	Ago	Set	Out	Nov	Dez	Total
Nilson Naves (1)												1		1
Antônio de Pádua Ribeiro														
Edson Vidigal (2)			6	1	1	2	3	2	1			1		17
Fontes de Alencar									1					1
Sálvio de Figueiredo			1											1
Barros Monteiro			1			1	1							3
Francisco Peçanha Martins							1							1
Humberto Gomes de Barros														
Cesar Asfor Rocha (5)		1												1
Ruy Rosado de Aguiar (4)			1											1
Vicente Leal														
Ari Pargendler (3)										1				1
José Delgado						4	1							5
José Arnaldo			1	1	1		1		1			1		6
Fernando Gonçalves						1	1				1	1		4
Carlos Alberto Menezes Direito			1					1						2
Felix Fischer														
Aldir Passarinho Junior														
Gilson Dipp														
Hamilton Carvalho			1		1	1						1		4
Jorge Scartezzini														
Eliana Calmon				2	2									4
Paulo Gallotti				1	1							1		3
Francisco Falcão					2									2
Franciulli Netto									1					1
Nancy Andrighi						1								1
Castro Filho								1						1
Laurita Vaz					1					1		1		3
Paulo Medina												1		1
Luiz Fux				1	1				1					3
João Otávio de Noronha			1	1	1	3						1		7
Teori Albino Zavascki (6)									1					1
Castro Meira (7)														
Total		1	13	7	11	13	8	4	6	2	1	9		75

Fonte: Divisão de Execução Judicial.

(1) Ministro Presidente. (2) Ministro Vice-Presidente. (3) Ministro Coordenador-Geral a partir de 6/8/2003. (4) Ministro Coordenador-Geral no período de 18/6/2003 a 6/8/2003. Aposentado em 11/8/2003. (5) Ministro Coordenador-Geral até 18/6/2003. (6) Ministro empossado em 08/05/2003. (7) Ministro empossado em 4/6/2003.

Superior Tribunal de Justiça - Secretaria Judiciária
Subsecretaria de Execução Judicial e Estatística - Divisão de Estatística Processual

Tabela 23 - Processos baixados, remetidos ao MPF, enviados ao STF e correspondências expedidas.

Processos Meses	⇒ ⇩	Processos baixados	Processos remetidos ao MPF	Processos enviados ao STF	Correspondências expedidas
Janeiro		1869	222	96	5151
Fevereiro		8622	2239	2265	16450
Março		14138	1871	3057	18490
Abril		10921	2082	3445	15570
Maio		9946	2646	4620	16000
Junho		14992	1274	4208	10278
Julho		4982	713	967	9461
Agosto		14565	2514	2911	12705
Setembro		21078	311	2799	14032
Outubro		16160	2450	3267	12063
Novembro		15671	2124	2581	23535
Dezembro					
Total		132944	18446	30216	153735

Fonte: Subsecretaria de Protocolo Judicial, Informações Processuais e Baixas.