

STJ
Superior Tribunal de Justiça

Boletim Estatístico
Outubro - 2003



SUMÁRIO

Processos distribuídos, julgados e pendentes de julgamento (jan./out.)	04
Gráfico de processos distribuídos, julgados e pendentes de julgamento (jan./out.)	05
Pedidos de suspensões de segurança e petições decididas pelo Ministro Presidente (jan./out.)	06
Decisões e despachos proferidos pelo Ministro Presidente (jan./out.).....	07
Processos registrados (jan./out.).....	08
Despachos do Ministro Presidente junto à Secretaria Judiciária (jan./out.)	09
Despachos proferidos pelo Ministro Vice-Presidente (jan./out.).....	10
Decisões proferidas em recursos extraordinários pelo Ministro Vice-Presidente (jan./out.).....	11
Processos recebidos, autuados e respectiva procedência (jan./out.)	12
Processos distribuídos, atribuídos, redistribuídos, baixados por atrib. e redist. por órgãos judicantes (mensal).....	13
Anexo da página 13	13A
Gráficos de processos distribuídos às Seções e Turmas (mensal)	14
Processos distribuídos, atribuídos, redistribuídos, baixados por atrib. e redist. por classes de processos (mensal).....	15
Anexo da página 15	15A
Processos distribuídos, atribuídos, redistribuídos, baixados por atrib. e redist. por órgãos judicantes (jan./out.)	16
Anexo da página 16	16A
Gráficos de processos distribuídos às Seções e Turmas (jan./out.)	17
Processos distribuídos, atribuídos, redistribuídos, baixados por atrib. e redist. por classes de processos (jan./out.) ...	18
Anexo da página 18	18A

Processos julgados por órgãos judicantes (mensal)	19
Gráficos de processos julgados nas Seções e Turmas (mensal)	20
Processos julgados (Corte Especial, Seções, Turmas) e decididos monocraticamente por classes (mensal).....	21
Gráfico de processos distribuídos, julgados e acórdãos publicados na Corte Especial, Seções e Turmas (mensal).....	22
Gráfico de processos distribuídos e julgados nas Seções e respectivas Turmas (mensal).....	23
Processos julgados por órgãos judicantes (jan./out.).....	24
Gráficos de processos julgados nas Seções e Turmas (jan./out.)	25
Processos julgados (Corte Especial, Seções, Turmas) e decididos monocraticamente por classes (jan./out.).....	26
Decisões monocráticas (terminativas) por órgãos judicantes (jan./out.)	27
Processos decididos monocraticamente por classes (jan./out.).....	28
Gráfico de processos julgados por classes (jan./out.).....	29
Gráfico de processos distribuídos, julgados e acórdãos publicados na Corte Especial, Seções e Turmas (jan./out.) ..	30
Acórdãos publicados (fev./out.).....	31
Gráfico de processos distribuídos, julgados e acórdãos publicados (jan./out.).....	32
Processos que se encontram com vista ao Ministério Público no dia 31/10/2003	33
Processos distribuídos e julgados, por ano e mês, no período de 7/4/1989 a 31/10/2003.....	34
Gráfico de processos julgados - 7/4/1989 a 31/10/2003.....	35
Processos distribuídos, julgados e pendentes de julgamento no período de 7/4/1989 a 31/10/2003	36
Gráfico de processos distribuídos, julgados e pendentes de julgamento (7/4/1989 a 31/10/2003)	37
Gráficos de processos julgados e pendentes de julgamento e de AgRg e EDcl julgados (7/4/1989 a 31/10/2003).....	38
Cartas de sentença extraídas (jan./out.)	39
Processos baixados, remetidos ao MPF, enviados ao STF e correspondências expedidas (jan./out.).....	40

Superior Tribunal de Justiça - Secretaria Judiciária
Subsecretaria de Execução Judicial e Estatística - Divisão de Estatística Processual

Tabela 1 - Processos distribuídos, julgados e pendentes de julgamento - 2003

Processos ⇒ Meses ↓	Pendentes do(s) Mês(es) Anterior(es)	Distribuídos	Julgados (1)	Pendentes de Julgamento
Janeiro	..	9.583	230	9.353
Fevereiro	9.353	15.038	15.833	8.558
Março	8.558	16.146	13.063	11.641
Abril	11.641	18.400	11.444	18.597
Maio	18.597	21.925	19.084	21.438
Junho	21.438	19.996	18.614	22.820
Julho	22.820	20.900	4.384	39.336
Agosto	39.336	29.745	25.994	43.087
Setembro	43.087	28.147	22.076	49.158
Outubro	49.158	22.046	23.074	48.130
Novembro				
Dezembro				
Total		201.926	153.796	48.130

Fontes: Subsecretaria de Autuação, Classificação e Distribuição de Feitos; Coordenadorias: Corte Especial, Seções e Turmas; Gabinetes de Ministros.

Notas: Sinal convencional utilizado:

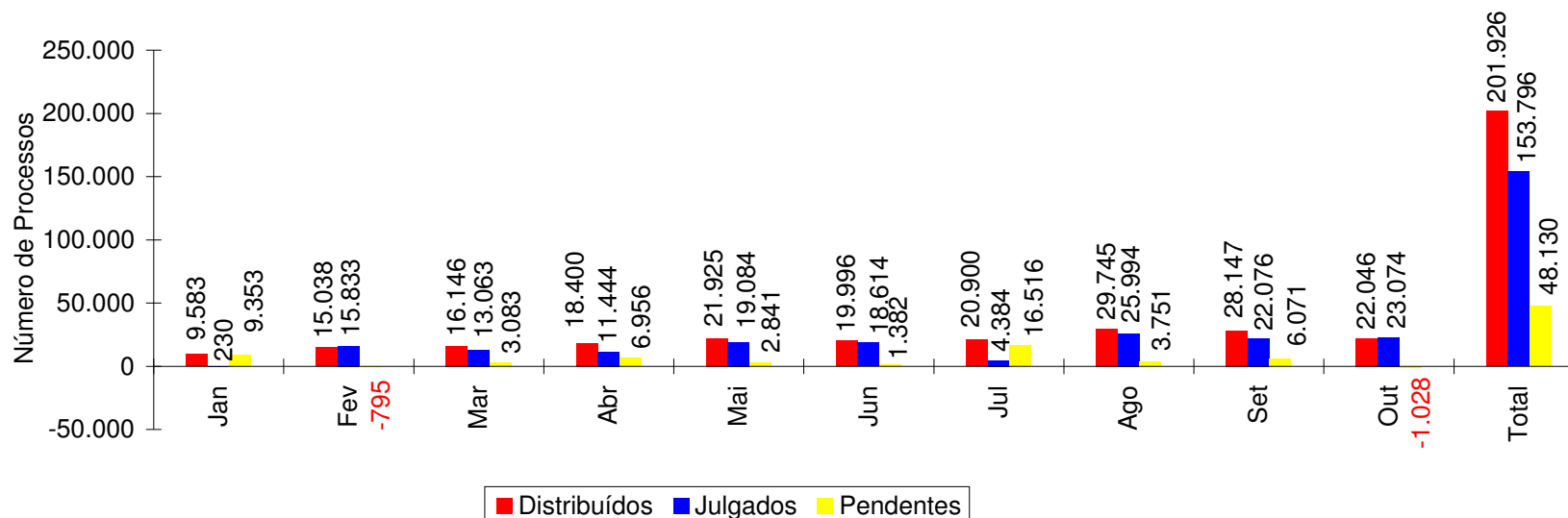
.. Não se aplica dado numérico.

(1) Não estão incluídos 13.755 agravos regimentais e 7.522 embargos de declaração (totalizando 21.227 feitos) em virtude de serem contados apenas os processos distribuídos ($153.796 + 21.277 = 175.073$ processos julgados).

Nos processos distribuídos estão computados também os registrados (exceto os Ag/RE, Prc e RPV) - competência do Ministro Presidente.

Superior Tribunal de Justiça -Secretaria Judiciária
Subsecretaria de Execução Judicial e Estatística - Divisão de Estatística Processual

Gráfico 1 - Processos distribuídos, julgados e pendentes de julgamento no período de janeiro a outubro - 2003



Fontes: Subsecretaria de Autuação, Classificação e Distribuição de Feitos; Coordenadorias: Corte Especial, Seções e Turmas; Gabinetes de Ministros.

Notas: Nos processos julgados não estão incluídos os agravos regimentais e os embargos de declaração, em número de 21.277 feitos.

Os números negativos no meses de fevereiro e outubro são decorrentes de processos distribuídos no(s) mês(es) e/ou ano(s) anterior(es) e que foram julgados nos citados meses.

No gráfico acima estão computados os processos registrados (exceto os Ag/RE, Prc e RPV) - competência do Ministro Presidente.

Superior Tribunal de Justiça -Secretaria Judiciária
Subsecretaria de Execução Judicial e Estatística - Divisão de Estatística Processual

Tabela 2 - Pet, SL, SS e STA decididas pelo Ministro Presidente - 2003

Decisões ⇒ Meses ↓	Deferidas				Homologação de Desistência				Indeferidas				Julgado Prejudicado o Pedido				Negado Seguimento				Total				Total Geral
	Pet	SL	SS	STA	Pet	SL	SS	STA	Pet	SL	SS	STA	Pet	SL	SS	STA	Pet	SL	SS	STA	Pet	SL	SS	STA	
Janeiro			3		1				6		5				2		1		1		8		11		19
Fevereiro	1		3	2						2	8	1					1				2	2	11	3	18
Março		2		7			1			2	7				1				1		4	9	8		21
Abril	1	2	2	1							5	1			1		1				2	2	8	2	14
Maiο		1	2						1		8				1				2		1	1	13		15
Junho		2	3							4	6			1				3	2			10	11		21
Julho		2	2	3						2	9	1					1		1		1	4	12	4	21
Agosto		2	1	1				1		3	6	2										5	7	4	16
Setembro		3	6	3							8	3						2	2			5	16	6	27
Outubro		2	2							4	8			1					1		1	6	11		18
Novembro																									
Dezembro																									
Total	2	16	24	17	1		1	1	7	17	70	8	1	1	5		4	5	9	1	15	39	109	27	(1) 190

Fonte: Gabinete da Presidência.

(1) Computadas 9 decisões (3 Pet, 1 SL e 5 SS) proferidas pelo Ministro Edson Vidigal, Vice-Presidente, no exercício da Presidência.

Superior Tribunal de Justiça - Secretaria Judiciária
Subsecretaria de Execução Judicial e Estatística - Divisão de Estatística Processual

Tabela 3 - Decisões e despachos proferidos pelo Ministro Presidente - 2003

Classes de Feitos Meses	⇒ ⇩	Ag	AgRg	APn	AR	CC	EDcl	ERESP	Ex Susp	HC	HD	IF	IJ	Inq	MC	MS	NC	Pet	Prc	Rcl	REsp	RHC	Rp	RvCr	SL	SS	STA	Total
Janeiro		13	4	1	16	9				501	3	1		1	149	45		22		16	2	1	2	1	2	15	1	805
Fevereiro		2	7		6				1	2					7	2		3							2	15	3	50
Março			23		2		3		1			1			8			4		1					4	10	8	65
Abril					5			2							11			6		5	2				3	11	3	48
Maio		3			10			1		1	1		1	1	6	2		32	1						11	17	2	89
Junho		2	8	1	3		1	1							5		1	2		1					5	15	1	46
Julho		6	2	1	10	26	1			625		1			177	57		9		16	2134		2	2	7	22	10	3108
Agosto			5		6	2									9					5	992				5	11	6	1041
Setembro		5	7		12	2	1		1	1		2			8	3		3		4	14				7	24	8	102
Outubro			3	1	11	2				1					14	1		3		2	1				9	16	4	68
Novembro																												
Dezembro																												
Total		31	59	4	81	41	6	4	3	1131	4	5	1	2	394	110	1	84	1	50	3145	1	4	3	55	156	46	(1) 5422

Fonte: Assessoria Especial da Presidência.

Notas: Informações prestadas ao STF: 218.

Total de decisões: 4.276.

Total de despachos: 1.146.

(1) Computados 184 despachos e 391 decisões proferidas pelo Ministro Edson Vidigal, Vice-Presidente, no exercício da Presidência.

Superior Tribunal de Justiça - Secretaria Judiciária
Subsecretaria de Execução Judicial e Estatística - Divisão de Estatística Processual

Tabela 4 - Processos registrados - Competência do Ministro Presidente - 2003

Classes de Feitos ⇒ Meses ↓	AG/RE (1)	ExSusp	COM	IF	MC	Pet	Prc	Rcl	Resp	RPV	SL	SS	STA	Total
Janeiro	48				1	5					2	16	1	73
Fevereiro	114	2				1					4	10	7	138
Março	95			1					1		1	6	6	110
Abril	223				1	1					7	11		243
Maio	306						9		1225	5	6	12	1	1564
Junho	408								1016		3	13	4	1444
Julho	25				1			1	986		6	9	6	1034
Agosto	220							1	4268		1	12	5	4507
Setembro	121	1		1	1				1877		7	11	3	2022
Outubro	148				3		1	1	1		7	16	14	191
Novembro														
Dezembro														
Total	1708	3		2	7	7	10	3	9374	5	44	116	47	11326

Fonte: Subsecretaria de Autuação, Classificação e Distribuição de Feitos.

(1) Competência delegada ao Ministro Vice-Presidente, conforme ato nº 62, de 3/4/2002.

Superior Tribunal de Justiça - Secretaria Judiciária
Subsecretaria de Execução Judicial e Estatística - Divisão de Estatística Processual

Tabela 5 - Despachos diversos proferidos pelo Ministro Presidente junto à Secretaria Judiciária - 2003

Despachos Meses	⇒ ⇩	Processos	Petições	Ofícios	Telex	Total
Janeiro			32	16	15	63
Fevereiro		53	94	5		152
Março		1	16	37	36	90
Abril		30	112	75	27	244
Maio		37	170	77	19	303
Junho		24	145	28	15	212
Julho			11	31	46	88
Agosto		16	13	69	15	113
Setembro		24	109	29	48	210
Outubro		38	113	89	28	268
Novembro						
Dezembro						
Total		223	815	456	249	(1) 1.743

Fonte: Gabinete da Secretaria Judiciária.

(1) Computados 22 despachos proferidos pelo Ministro Edson Vidigal, Vice-Presidente, no exercício da Presidência.

Superior Tribunal de Justiça - Secretaria Judiciária
Subsecretaria de Execução Judicial e Estatística - Divisão de Estatística Processual

Tabela 6 - Despachos proferidos pelo Ministro Vice-Presidente no período de janeiro a outubro de 2003

Despachos Feitos	⇒ ⇩	RE	RO	Ag/RE	Diversos		Total
					Petições	Processos	
AC							
Ag		558		413	56	5	1032
Ag/RE					23		23
AgRg					38		38
APn		2		2	2	1	7
AR		222		201	6	15	444
CAt							
CC		26		16	1		43
EAR							
EDcl				1	48		49
EREsp		71		33	13	1	118
ExImp							
ExVerd							
HC		15	94	6	21	5	141
HD							
IF		1					1
Inq							
MC		17		12		2	31
MS		23	53	20	5	2	103
NC		2		1	1	2	6
Pet		8		14	8	1	31
Rcl		2		2			4
RE					74		74
REsp		1204		841	110	11	2166
RHC		19	4	2	2	1	28
RMS		210	4	97	18	1	330
RO					2		2
Rp						3	3
RvCr							
SL					1		1
SS							
Total		2380	155	1661	429	50	4675

Fonte: Gabinete da Vice-Presidência.

Superior Tribunal de Justiça - Secretaria Judiciária
Subsecretaria de Execução Judicial e Estatística - Divisão de Estatística Processual

Tabela 7 - Decisões proferidas em recursos extraordinários pelo Ministro Vice-Presidente no período de janeiro a outubro de 2003

Órgãos Judicantes ⇨ Classes de Feitos ↓	C. Especial		1ª Seção		1ª Turma		2ª Turma		2ª Seção		3ª Turma		4ª Turma		3ª Seção		5ª Turma		6ª Turma		Total	
	ADM	DEN	ADM	DEN	ADM	DEN	ADM	DEN	ADM	DEN	ADM	DEN	ADM	DEN	ADM	DEN	ADM	DEN	ADM	DEN	ADM	DEN
Ag		1			5	109		48			3	90	2	92				97	1	110	11	547
APn		2																				2
AR				215												7						222
CAt																						
CC			1	2					2	11					4	6					7	19
EAR																						
EREsp		37		14				1		10					3	6					3	68
ExImp																						
ExVerd																						
HC												2						8	2	3	2	13
IF		1																				1
MC						4		7				2		1				2		1		17
MS		3	1	9											1	9					2	21
NC		2																				2
Pet		5		1						2												8
Rcl	1			1																	1	1
REsp					31	493	10	215		2	2	53	4	46			5	190	7	146	59	1145
RHC												2					1	9	1	6	2	17
RMS					12	19	3	13						2			11	75	7	68	33	177
RO																						
RvCr																						
SS																						
Total	1	51	2	242	48	625	13	284	2	25	5	149	6	141	8	28	17	381	18	334	120	2260

Fonte: Gabinete da Vice-Presidência.
 Notas: ADM = Admitidos.
 DEN = Denegados.

Superior Tribunal de Justiça - Secretaria Judiciária
Subsecretaria de Execução Judicial e Estatística - Divisão de Estatística Processual

Tabela 8 - Processos recebidos, autuados e respectiva procedência no período de janeiro a outubro de 2003.

Processos Recebidos:164.690.

(Continua...)

Superior Tribunal de Justiça	2548	Tribunal Regional do Trabalho da 14ª Região (RO)	2	Justiça Federal de 1ª Instância em Alagoas	12
Tribunal Regional Federal da 1ª Região	13628	Tribunal Regional do Trabalho da 15ª Região (SP)	11	Justiça Eleitoral em Minas Gerais	2
Tribunal Regional Federal da 2ª Região	12419	Tribunal Regional do Trabalho da 16ª Região (MA)	1	Justiça Eleitoral no Mato Grosso do Sul	2
Tribunal Regional Federal da 3ª Região	11960	Tribunal Regional do Trabalho da 18ª Região (GO)	6	Justiça Eleitoral no Espírito Santo	1
Tribunal Regional Federal da 4ª Região	35092	Tribunal Regional do Trabalho da 19ª Região (AL)	1	Justiça Eleitoral no Amapá	1
Tribunal Regional Federal da 5ª Região	40662	Tribunal Regional do Trabalho da 20ª Região (SE)	1	Justiça Eleitoral no Rio de Janeiro	1
Tribunal Regional Eleitoral do Espírito Santo	1	Tribunal Regional do Trabalho da 21ª Região (RN)	1	Justiça Eleitoral em São Paulo	2
Tribunal Regional Eleitoral da Paraíba	8	Tribunal Regional do Trabalho da 22ª Região (PI)	1	Justiça Eleitoral no Distrito Federal	1
Tribunal Regional Eleitoral de Santa Catarina	3	Tribunal Regional do Trabalho da 23ª Região (MT)	1	Justiça Eleitoral na Bahia	2
Tribunal Regional Eleitoral do Distrito Federal	13	Tribunal Regional do Trabalho da 24ª Região (MS)	1	Justiça Eleitoral em Alagoas	1
Tribunal Regional Eleitoral de Alagoas	4	Justiça Federal de 1ª Instância no Distrito Federal	23	Justiça Militar no Rio de Janeiro	3
Tribunal Regional Eleitoral de Sergipe	1	Justiça Federal de 1ª Instância em Rondônia	2	Justiça Militar em Minas Gerais	2
Tribunal Regional Eleitoral de Goiás	1	Justiça Federal de 1ª Instância no Rio Grande do Sul	326	Justiça Militar em Pernambuco	1
Tribunal Regional Eleitoral do Mato Grosso	1	Justiça Federal de 1ª Instância em Roraima	3	Justiça Militar no Mato Grosso do Sul	1
Tribunal Regional Eleitoral de Minas Gerais	1	Justiça Federal de 1ª Instância no Rio de Janeiro	86	Justiça Militar em Santa Catarina	1
Tribunal Regional Eleitoral de Pernambuco	5	Justiça Federal de 1ª Instância em Minas Gerais	64	Justiça Militar no Rio Grande do Sul	14
Tribunal Regional Eleitoral de São Paulo	11	Justiça Federal de 1ª Instância no Mato Grosso	9	Justiça Militar em São Paulo	7
Tribunal Regional Eleitoral do Ceará	10	Justiça Federal de 1ª Instância em São Paulo	209	Justiça Militar na Bahia	1
Tribunal Regional Eleitoral do Maranhão	1	Justiça Federal de 1ª Instância em Pernambuco	15	Justiça do Trabalho de 1ª Instância no Rio Grande do Norte	3
Tribunal Regional Eleitoral do Paraná	3	Justiça Federal de 1ª Instância na Paraíba	13	Justiça do Trabalho de 1ª Instância no Mato Grosso do Sul	7
Tribunal Regional Eleitoral do Rio Grande do Norte	6	Justiça Federal de 1ª Instância na Bahia	74	Justiça do Trabalho de 1ª Instância em São Paulo	376
Tribunal Regional Eleitoral do Rio Grande do Sul	16	Justiça Federal de 1ª Instância em Santa Catarina	77	Justiça do Trabalho de 1ª Instância no Piauí	5
Tribunal Regional Eleitoral do Rio de Janeiro	11	Justiça Federal de 1ª Instância no Mato Grosso do Sul	10	Justiça do Trabalho de 1ª Instância no Rio Grande do Sul	29
Tribunal Regional do Trabalho da 1ª Região (RJ)	7	Justiça Federal de 1ª Instância no Ceará	12	Justiça do Trabalho de 1ª Instância no Distrito Federal	5
Tribunal Regional do Trabalho da 2ª Região (SP)	9	Justiça Federal de 1ª Instância no Piauí	7	Justiça do Trabalho de 1ª Instância em Rondônia	11
Tribunal Regional do Trabalho da 3ª Região (MG)	10	Justiça Federal de 1ª Instância no Maranhão	19	Justiça do Trabalho de 1ª Instância no Rio de Janeiro	101
Tribunal Regional do Trabalho da 4ª Região (RS)	42	Justiça Federal de 1ª Instância no Acre	1	Justiça do Trabalho de 1ª Instância no Paraná	12
Tribunal Regional do Trabalho da 5ª Região (BA)	1	Justiça Federal de 1ª Instância no Paraná	37	Justiça do Trabalho de 1ª Instância em Sergipe	5
Tribunal Regional do Trabalho da 6ª Região (PE)	1	Justiça Federal de 1ª Instância em Goiás	14	Justiça do Trabalho de 1ª Instância no Pará	25
Tribunal Regional do Trabalho da 7ª Região (CE)	3	Justiça Federal de 1ª Instância no Pará	3	Justiça do Trabalho de 1ª Instância no Espírito Santo	2
Tribunal Regional do Trabalho da 8ª Região (PA)	1	Justiça Federal de 1ª Instância em Sergipe	9	Justiça do Trabalho de 1ª Instância em Alagoas	2
Tribunal Regional do Trabalho da 10ª Região (DF)	3	Justiça Federal de 1ª Instância no Espírito Santo	4	Justiça do Trabalho de 1ª Instância em Goiás	36
Tribunal Regional do Trabalho da 11ª Região (AM)	1	Justiça Federal de 1ª Instância no Tocantins	4	Justiça do Trabalho de 1ª Instância no Ceará	7
Tribunal Regional do Trabalho da 12ª Região (SC)	2	Justiça Federal de 1ª Instância no Amazonas	7	Justiça do Trabalho de 1ª Instância em Santa Catarina	141
Tribunal Regional do Trabalho da 13ª Região (PB)	14	Justiça Federal de 1ª Instância no Rio Grande do Norte	1	Justiça do Trabalho de 1ª Instância na Bahia	23

Superior Tribunal de Justiça - Secretaria Judiciária
Subsecretaria de Execução Judicial e Estatística - Divisão de Estatística Processual

Tabela 8 - Processos recebidos, autuados e respectiva procedência no período de janeiro a outubro de 2003

Processos Recebidos: 164.690.

(Conclusão)

Justiça do Trabalho de 1ª Instância em Minas Gerais	77	Tribunal de Justiça do Rio de Janeiro	10617	Justiça de 1ª Instância do Mato Grosso do Sul	21
Justiça do Trabalho de 1ª Instância do Tocantins	2	Tribunal de Alçada de Minas Gerais	3918	Juizado de Pequenas Causas do Mato Grosso do Sul	1
Justiça do Trabalho de 1ª Instância na Paraíba	13	Tribunal de Alçada do Paraná	1779	Justiça de 1ª Instância de Sergipe	2
Justiça do Trabalho de 1ª Instância no Amapá	1	Tribunal de Justiça Militar em Minas Gerais	5	Justiça de 1ª Instância do Maranhão	7
Justiça do Trabalho de 1ª Instância em Pernambuco	3	Tribunal de Justiça Militar em São Paulo	169	Justiça de 1ª Instância da Paraíba	23
Justiça do Trabalho de 1ª Instância no Mato Grosso	1	Primeiro Tribunal de Alçada Civil de São Paulo	3640	Justiça de 1ª Instância do Pará	32
Tribunal de Justiça do Tocantins	88	Segundo Tribunal de Alçada Civil de São Paulo	6302	Juizado de Pequenas Causas do Pará	1
Tribunal de Justiça da Bahia	778	Tribunal de Alçada Criminal do Rio de Janeiro	63	Justiça de 1ª Instância de Pernambuco	14
Tribunal de Justiça da Paraíba	610	Tribunal de Alçada Criminal de São Paulo	1868	Juizado de Pequenas Causas de Pernambuco	1
Tribunal de Justiça de Goiás	1445	Justiça de 1ª Instância do Rio de Janeiro	142	Justiça de 1ª Instância do Tocantins	3
Tribunal de Justiça de Minas Gerais	3581	Juizado de Pequenas Causas do Rio de Janeiro	3	Justiça de 1ª Instância do Amazonas	5
Tribunal de Justiça de Pernambuco	714	Justiça de 1ª Instância de Goiás	31	Justiça de 1ª Instância do Distrito Federal	19
Tribunal de Justiça de Santa Catarina	1723	Juizado de Pequenas Causas de Goiás	3	Justiça de 1ª Instância do Mato Grosso	10
Tribunal de Justiça de São Paulo	9283	Justiça de 1ª Instância do Ceará	11	Justiça de 1ª Instância do Piauí	9
Tribunal de Justiça do Rio Grande do Norte	269	Juizado de Pequenas Causas do Ceará	1	Juizado de Pequenas Causas do Piauí	1
Tribunal de Justiça de Sergipe	475	Justiça de 1ª Instância do Paraná	42	Outros	686
Tribunal de Justiça de Alagoas	169	Juizado de Pequenas Causas do Paraná	5		
Tribunal de Justiça do Acre	142	Justiça de 1ª Instância do Espírito Santo	11		
Tribunal de Justiça do Amazonas	82	Justiça de 1ª Instância de Rondônia	5		
Tribunal de Justiça do Ceará	441	Juizado de Pequenas Causas de Rondônia	1		
Tribunal de Justiça do Distrito Federal	2472	Justiça de 1ª Instância do Acre	1		
Tribunal de Justiça do Paraná	1520	Justiça de 1ª Instância do Rio Grande do Norte	12		
Tribunal de Justiça do Mato Grosso do Sul	951	Justiça de 1ª Instância de Santa Catarina	48		
Tribunal de Justiça do Espírito Santo	805	Juizado de Pequenas Causas de Santa Catarina	1		
Tribunal de Justiça do Amapá	51	Justiça de 1ª Instância de Alagoas	4		
Tribunal de Justiça do Rio Grande do Sul	37702	Justiça de 1ª Instância de Minas Gerais	71		
Tribunal de Justiça do Piauí	202	Juizado de Pequenas Causas de Minas Gerais	18		
Tribunal de Justiça do Maranhão	418	Justiça de 1ª Instância de São Paulo	434		
Tribunal de Justiça do Mato Grosso	769	Juizado de Pequenas Causas de São Paulo	18		
Tribunal de Justiça do Pará	449	Justiça de 1ª Instância do Rio Grande do Sul	196		
Tribunal de Justiça de Rondônia	458	Juizado de Pequenas Causas do Rio Grande do Sul	6		
Tribunal de Justiça de Roraima	42	Justiça de 1ª Instância da Bahia	14	Total	214.409

Fonte: Subsecretaria de Autuação, Classificação e Distribuição de Feitos.

Superior Tribunal de Justiça - Secretaria Judiciária
Subsecretaria de Execução Judicial e Estatística - Divisão de Estatística Processual

Tabela 9 - Processos distribuídos, atribuídos, redistribuídos, baixados por atribuição e redistribuição - outubro de 2003

	Relatores	Distribuídos								Total de Distribuídos e Registrados (A)	Atrib (B)	Redist (C)	Baixa P/ Atrib (D)	Baixa P/ Redist (E)	Total Geral (A+B+C-(D+E))
		Corte Especial	Seções	1a.Turma	2a.Turma	3a.Turma	4a.Turma	5a.Turma	6a.Turma						
	Nilson Naves (1)	42								42					42
	Edson Vidigal (2)	1								1		1			2
	Ari Pargendler (3)	2								2					2
	Subtotal	45								45		1			46
S e ç ã o I	José Delgado		30	757						787		4			791
	Francisco Peçanha Martins	3	28		691					722		15			737
	Humberto Gomes de Barros	3	29	711						743		5			748
	Eliana Calmon	3			802					805	3	12			820
	Francisco Falcão	3	30	686						719	1	4			724
	Franciulli Netto	2	25		683					710		19			729
	Luiz Fux		27	707						734	2				736
	João Otávio de Noronha		25		698					723	10	17			750
	Teori Albino Zavascki		44	688						732	2	8		1	741
	Castro Meira		17		702					719	8	11			738
	Subtotal	14	255	3549	3576				7394	26	95		1	7514	
S e ç ã o II	Carlos Alberto Menezes Direito	2				1066				1068	9	4			1081
	Antônio de Pádua Ribeiro	2	30			1080				1112	9	6			1127
	Sálvio de Figueiredo (5)						2			2					2
	Barros Monteiro	1	35				1075			1111		4			1115
	Cesar Asfor Rocha	2	30				970			1002	29	7			1038
	Fernando Gonçalves	1	30				1078			1109	16	5		1	1129
	Aldir Passarinho Junior	1	29				1066			1096	1	7		1	1103
	Nancy Andrighi		32			1086				1118	10	6		2	1132
	Castro Filho		31			1076				1107	5	6			1118
	Ari Pargendler (3)					1				1		1			2
	Subtotal	9	217			4309	4191		8726	79	46		4	8847	
S e ç ã o III	José Arnaldo	2	31					706		739	9	14			762
	Fontes de Alencar	1	4						106	111		20			131
	Vicente Leal (4)														
	Felix Fischer	4						708		712		8			720
	Gilson Dipp	2	35					701		738		12			750
	Hamilton Carvalhido	3	29						677	709	1	44		1	753
	Jorge Scartezini	2	32						708	742		10		1	751
	Paulo Gallotti		31						672	703	1	41			745
	Laurita Vaz		31						702	733	8	18		2	757
	Paulo Medina		30						664	694	32	48			774
	Subtotal	14	223					3525	2119	5881	51	215		4	6143
	Total	82	695	3549	3576	4309	4191	3525	2119	22046	156	357		9	(6) 22.550

Fonte: Subsecretaria de Autuação, Classificação e Distribuição de Feitos.

Nota: Os 42 processos computados para o Ministro Nilson Naves são referentes a processos registrados (exceto 148 Ag/RE e 1 Prc) - competência do Ministro Presidente - processados no âmbito da Corte Especial.

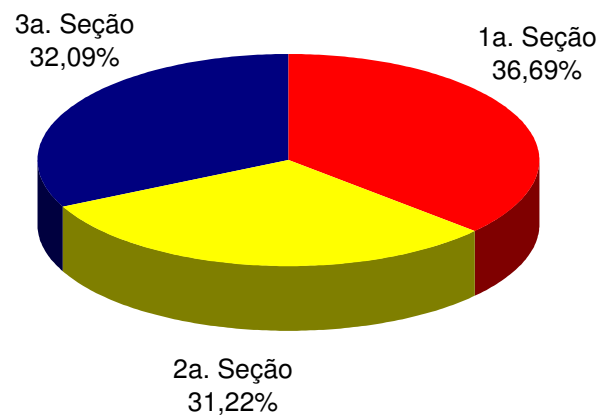
(1) Ministro Presidente. Licença no período de 26/9/2003 a 4/10/2003. Licença no período de 24/10/2003 a 5/11/2003. (2) Ministro Vice-Presidente. (3) Ministro Coordenador-Geral. (4) Distribuição suspensa a partir de 3/4/2003.

(5) Licença no período de 26/9/2003 a 19/12/2003. (6) Não computadas as 504 baixas por atribuição e redistribuição de processos distribuídos no(s) mês(es) e/ou ano(s) anterior(es) (22.550 - 504 = 22.046 processos distribuídos e registrados) (v. anexo).

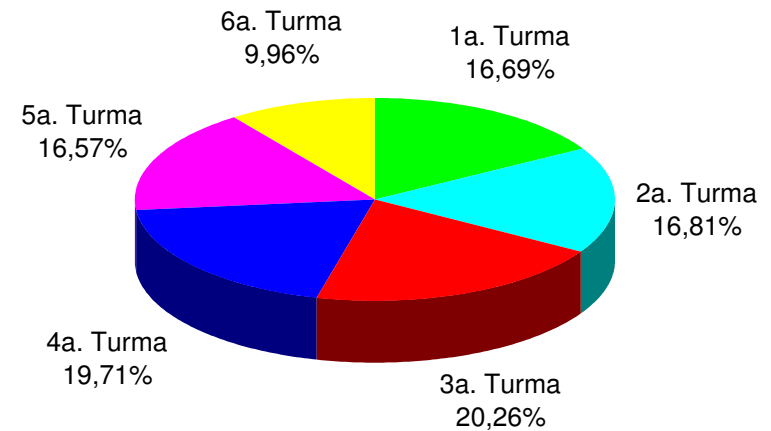
Superior Tribunal de Justiça - Secretaria Judiciária
Subsecretaria de Execução Judicial e Estatística - Divisão de Estatística Processual

Anexo da página 13 - Baixas por atribuição e redistribuição de processos distribuídos no(s) mês(es) e/ou ano(s) anterior(es)				
Baixas Relatores	⇨ ⇩	Baixas por Redistribuição	Baixas por Atribuição	Total
Nilson Naves			9	9
Antônio de Pádua Ribeiro		7		7
Edson Vidigal			8	8
Fontes de Alencar		2	1	3
Sálvio de Figueiredo		10		10
Barros Monteiro		4		4
Francisco Peçanha Martins		3		3
Humberto Gomes de Barros		18		18
Cesar Asfor Rocha		4	14	18
Ruy Rosado de Aguiar			34	34
Vicente Leal		141		141
Ari Pargendler		3	1	4
José Delgado		4		4
José Arnaldo		2		2
Fernando Gonçalves		2	32	34
Carlos Alberto Menezes Direito		5		5
Felix Fischer		3	9	12
Aldir Passarinho Junior		6	5	11
Gilson Dipp				
Hamilton Carvalhido		13		13
Jorge Scartezzini				
Eliana Calmon		18		18
Paulo Gallotti		4		4
Francisco Falcão		22		22
Franciulli Netto		5		5
Nancy Andrichi		10		10
Castro Filho		2		2
Laurita Vaz		2	5	7
Paulo Medina		1	8	9
Luiz Fux		4		4
João Otávio de Noronha		3		3
Teori Albino Zavascki		14		14
Castro Meira		36		36
Ministros Aposentados			30	30
Total		348	156	504

**Gráfico 2 - Processos distribuídos para as Seções
Outubro de 2003**



**Gráfico 3 - Processos distribuídos para as Turmas
Outubro de 2003**



Fonte: Subsecretaria de Autuação, Classificação e Distribuição de Feitos.

Superior Tribunal de Justiça - Secretaria Judiciária
Subsecretaria de Execução Judicial e Estatística - Divisão de Estatística Processual

Tabela 10 - Processos distribuídos, atribuídos, redistribuídos, baixados por atribuição e redistribuição - outubro de 2003

Classes de Feitos Relatores	⇔ ↓	Ag	APn	AR	CAt	CC	Com	EAg	EAR	EREsp	Ex Imp	Ex Susp	Ex Verd	HC	HD	IF	IJ	Inq	MC	MI	MS	NC	Pet	Rcl	REsp	RHC	RMS	RO	Rp	RvCr	SL	SS	STA	Total		
Nilson Naves (1)																			3					1	1							7	16	14	42	
Antônio de Pádua Ribeiro		660		1		28				2				4			1		8		1			1	416	1	3		1						1127	
Edson Vidigal (2)								1																					1						2	
Fontes de Alencar		84				3								9					1		3				30		1								131	
Sálvio de Figueiredo (5)		1																							1										2	
Barros Monteiro		665				34								4					12		1		4		389	4	2								1115	
Francisco Peçanha Martins		295		2		11		1		15									2			1	3		406		1								737	
Humberto Gomes de Barros		284				23				4				1					9		3	2	1		414		7								748	
Cesar Asfor Rocha		532				28				2				3			1	7	1	1			2		458	1	2								1038	
Vicente Leal (4)																																				
Ari Pargendler (3)										1									1				1		1											4
José Delgado		262		3		19		1		5				1					3		1		1	1	493		1								791	
José Arnaldo		236		2		31				2				86					6		9		1	4	332	29	22				2				762	
Fernando Gonçalves		675				27				3				2					11		1		3	1	404	1	1								1129	
Carlos Alberto Menezes Direito		685	1			1				2			1	4			1	10					4		367	5									1081	
Felix Fischer		261	1							1				63			1		2		1				344	27	19								720	
Aldir Passarinho Junior		639				29				2				5					11				3	1	408	2	3								1103	
Gilson Dipp		244		2		24								71					7		8		2		339	32	18		1	2					750	
Hamilton Carvalhido		240		1		23				2				90					4		12		1	1	328	29	21				1				753	
Jorge Scartezzini		254				24				1				75					4		11	1	1	1	330	25	21				3				751	
Eliana Calmon		262								1				1					4			1	1	1	547		2								820	
Paulo Gallotti		237		1		30								71					4		7		1		337	32	24				1				745	
Francisco Falcão		300		3		18				6				1					8		5			1	373	1	8								724	
Franciulli Netto		320		3		13				10				1					5				2	1	367		7								729	
Nancy Andrighi		665				26		1		3		1		3					11		1		1	419	1										1132	
Castro Filho		636				29				3				2					8		1		1		433	1	4								1118	
Laurita Vaz		254		3		28				3				80					5		11			1	327	28	16				1				757	
Paulo Medina		228				28								121					9		9		1	1	316	42	18				1				774	
Luiz Fux		290		4		18				3				1					6		2				406		6								736	
João Otávio de Noronha		325		1		10				12									2		3		2		393		2								750	
Teori Albino Zavascki		304		1		35				8				1					3		3				382		4								741	
Castro Meira		314		2		9		1		10									6		1			1	391		3								738	
Total		10152	2	29		549		5		101		1	1	700			2	2	172	1	95	5	36	17	10152	261	216		3	11	7	16	14	(6) 22.550		

Fonte: Subsecretaria de Autuação, Classificação e Distribuição de Feitos.

Nota: Os 1.901 processos computados para o Ministro Nilson Naves são referentes a processos registrados (exceto 121 Ag/RE) - competência do Ministro Presidente - processados no âmbito da Corte Especial.

(1) Ministro Presidente. Licença no período de 26/9/2003 a 4/10/2003. Licença no período de 24/10/2003 a 5/11/2003. (2) Ministro Vice-Presidente. (3) Ministro Coordenador-Geral. (4) Distribuição suspensa a partir de 3/4/2003. (5) Licença no período de 26/9/2003 a 19/12/2003. (6) Não computadas as 504 baixas por atribuição e redistribuição de processos distribuídos no(s) mês(es) e/ou ano(s) anterior(es) (22.550 - 504 = 22.046 processos distribuídos e registrados) (v. anexo).

Superior Tribunal de Justiça - Secretaria Judiciária
Subsecretaria de Execução Judicial e Estatística - Divisão de Estatística Processual

Anexo da página 15 - Baixas por atribuição e redistribuição de processos distribuídos no(s) mês(es) e/ou ano(s) anterior(es)																																		
Classes de Feitos	Relatores	Ag	APn	AR	Cat	CC	Com	EAg	EAR	EREsp	Ex Imp	Ex Susp	Ex Verd	HC	HD	IF	IJ	Inq	MC	MI	MS	NC	Pet	Rcl	REsp	RHC	RMS	RO	Rp	RvCr	Total			
																									9							9		
		1				2													1						3							7		
						7								1																		8		
						1															1				1								3	
														6						2					1	1							10	
		1																							3								4	
		1																							1			1					3	
		1						1										1			11				4								18	
		1								2									1						14								18	
		6	1			1							1	1											20	1	1						34	
		40				2								12						1	1			1	66	9	9						141	
		2																							2								4	
		1				1																			2								4	
				1																					1								2	
		3				1								20											3	7							34	
		4																							1								5	
				2		5				1								1						2	1								12	
		2								1															8								11	
		6								1															6								13	
		2				2															7				7									18
		2				1																			1									4
						2															19			1										22
																					3				2									5
		7																							3								10	
						1																			1								2	
																					1				6									7
		2		1																					6									9
																					4													4
		2																							1									3
		1		1						4															6									14
		4				1																			31									36
						2																			28									30
		89	1	5		29		1		11			1	40				1	1	5	49			4	238	18	10		1				504	

Superior Tribunal de Justiça - Secretaria Judiciária
Subsecretaria de Execução Judicial e Estatística - Divisão de Estatística Processual

Tabela 11 - Processos distribuídos, atribuídos, redistribuídos, baixados por atribuição e redistribuição - janeiro a outubro de 2003

	Relatores	Distribuídos								Total de Distribuídos e Registrados (A)	Atrib (B)	Redist (C)	Baixa P/ Atrib (D)	Baixa P/ Redist (E)	Total Geral (A+B+C-(D+E))
		Corte Especial	Seções	1a.Turma	2a.Turma	3a.Turma	4a.Turma	5a.Turma	6a.Turma						
	Nilson Naves (1)	9603								9603				18	9585
	Edson Vidigal (2)	58								58		2			60
	Ari Pargendler (3)	12								12					12
	Cesar Asfor Rocha (5)	43								43		6	2	2	45
	Ruy Rosado de Aguiar (4)	4								4					4
	Subtotal	9720								9720		8	2	20	9706
Seção I	José Delgado	97	98	11592						11787	1	71		30	11829
	Francisco Peçanha Martins	55	214		8802					9071		71		25	9117
	Humberto Gomes de Barros	58	197	8873						9128		67		18	9177
	Eliana Calmon	59	157		9132					9348	8	96		46	9406
	Francisco Falcão	60	205	8847						9112	4	47		22	9141
	Franciulli Netto (6)	57	209		8826					9092	8	86		7	9179
	Luiz Fux (11)		191	8863						9054	50	50		30	9124
	João Otávio de Noronha		213		8796					9009	4192	73	4	41	13229
	Teori Albino Zavascki (10)		185	5570						5755	1565	45	6	118	7241
	Castro Meira (12)		128		4695					4823	4245	98	1	134	9031
	Paulo Medina (8)		57	1677						1734	32	3	984	19	766
Subtotal	386	1854	45422	40251					87913	10105	707	995	490	97240	
Seção II	Carlos Alberto Menezes Direito	18	99			5334				5451	45	35	8	38	5485
	Antônio de Pádua Ribeiro	59	168			5333				5560	32	44		21	5615
	Sálvio de Figueiredo (13)	53	156				4068			4277		39		28	4288
	Barros Monteiro	66	184				5214			5464	21	42	19	13	5495
	Cesar Asfor Rocha (5)	19	78				3258			3355	534	19	9	15	3884
	Fernando Gonçalves (7)	42	145				4917			5104	2680	41		12	7813
	Aldir Passarinho Junior	1	169				5324			5494	6	43		23	5520
	Nancy Andriahi		176			5364				5540	35	31		56	5550
	Castro Filho		176			5311				5487	65	39		7	5584
	Ari Pargendler (3)	47	109			2990				3146	5	24		16	3159
	Ruy Rosado de Aguiar (4)	38					1790			1828	1	23	420	20	1412
Subtotal	343	1460			24332	24571			50706	3424	380	456	249	53805	
Seção III	José Arnaldo	59	80					5694		5833	157	113		18	6085
	Fontes de Alencar	62	222						4981	5265	4	205		3	5471
	Vicente Leal (9)	21	77						1439	1537	1	48		396	1189
	Felix Fischer	64	173				5719			5956		97	85	32	5936
	Gilson Dipp	58	253				5692			6003	1	123		27	6100
	Hamilton Carvalhido	51	247					5584		5882	27	240	2	18	6129
	Jorge Scartezzini	39	244				5676			5959	4	127		7	6083
	Paulo Gallotti		246					5588		5834	2	245		30	6051
	Laurita Vaz		249				5709			5958	110	111		28	6151
	Paulo Medina (8)		192					4614		4806	2052	166		14	7010
	Fernando Gonçalves (7)	8	45					501		554		8	431	33	98
Subtotal	362	2028					28490	22707	53587	2358	1483	519	606	56303	
Total	10811	5342	45422	40251	24332	24571	28490	22707	201926	15887	2578	1972	1365	(14) 217.054	

Fonte: Subsecretaria de Autuação, Classificação e Distribuição de Feitos.

Nota: Os 9.585 processos computados para o Ministro Nilson Naves são referentes a processos registrados (exceto 1.708 Ag/RE, 10 Prc e 5 RPV) - competência do Ministro Presidente - processados no âmbito da Corte Especial.

- (1) Ministro Presidente. Licença no período de 26/9/2003 a 4/10/2003. Licença no período de 24/10/2003 a 5/11/2003. (2) Ministro Vice-Presidente. Licenças nos períodos de 19 a 27/3/2003, 20 a 26/6/2003 e 6 a 13/9/2003. (3) Ministro Coordenador-Geral a partir de 6/8/2003. Licença no período de 23 a 27/9/2003. (4) Ministro Coordenador-Geral no período de 18/6/2003 a 6/8/2003. Aposentado em 11/8/2003. (5) Ministro Coordenador-Geral até 18/6/2003. (6) Licenças nos períodos de 20 a 28/2/2003 e 23 a 29/3/2003. (7) Ministro transferido da 3a. para 2a. Seção em 27/2/2003. (8) Ministro transferido da 1a. para 3a. Seção em 18/3/2003. Licença no período de 24/4/2003 a 8/5/2003. (9) Distribuição suspensa a partir de 3/4/2003. (10) Ministro empossado em 8/5/2003. (11) Licença no período de 26/5/2003 a 1/6/2003. (12) Ministro empossado em 4/6/2003. (13) Licença no período de 26/9/2003 a 19/12/2003. (14) Não computadas as 15.128 baixas por atribuição e redistribuição de processos distribuídos no(s) ano(s) anterior(es) (217.054 - 15.128 = 201.926 processos distribuídos e registrados) (v. anexo).

Gráfico 4 - Processos distribuídos para as Seções
Período: janeiro a outubro - 2003

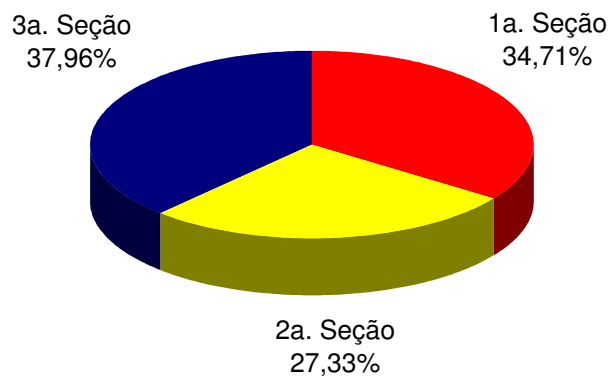
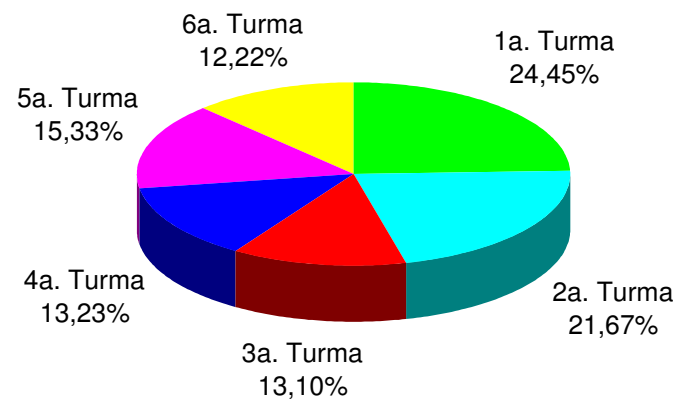


Gráfico 5 - Processos distribuídos para as Turmas
Período: janeiro a outubro - 2003



Fonte: Subsecretaria de Autuação, Classificação e Distribuição de Feitos.

Superior Tribunal de Justiça - Secretaria Judiciária
Subsecretaria de Execução Judicial e Estatística - Divisão de Estatística Processual

Tabela 12 - Processos distribuídos, atribuídos, redistribuídos, baixados por atribuição e redistribuição - janeiro a outubro de 2003

Classes de Feitos Relatores	⇔ ↓	Ag	APn	AR	CAT	CC	Com	EAg	EAR	EREsp	Ex Imp	Ex Susp	Ex Verd	HC	HD	IF	IJ	Inq	MC	MI	MS	NC	Pet	Rcl	REsp	RHC	RMS	RO	Rp	RvCr	SL	SS	STA	Total
Nilson Naves (1)												3				2			7				7	3	9356						44	116	47	9585
Antônio de Pádua Ribeiro		3051	2	2		145		2		53				33			1	5	76		11	2	13	4	2184	12	17	1	1					5615
Edson Vídigal (2)			2					3		30						1		1			7	3	8											60
Fontes de Alencar		1671		14		122		5		73				640	1			2	17		49	4	11	6	2590	155	103		2	6				5471
Sálvio de Figueiredo (12)		2283	2			129		3		53				10			1	2	47		10	1	5	8	1723	2	9							4288
Barros Monteiro		3004	6	1		166		4		46				23		1	1	4	68		8		19	5	2105	15	18		1					5495
Francisco Peçanha Martins		2834	1	26		53		8		145				9		1		2	43		13	3	16	2	5929		30		2					9117
Humberto Gomes de Barros		2961		20		99		1		85				5		1		2	72		18	3	13	6	5841	2	48							9177
Cesar Asfor Rocha (5)		1722	5	4		69				43				14				4	55	2	5	1	13	1	1971	6	12	1	1					3929
Vicente Leal (7)		322		1	1	26				23				25	2			1	6		6		1	3	744	8	20							1189
Ari Pargendler (3)		1655		2		89		5		52				24		1		2	56		6		9	6	1246	4	12		2					3171
José Delgado		2629		12		36		2		44				1					32		11		89	3	8939		31							11829
José Arnaldo		1749	3	46		103		2		76				632	1		1	3	43		36	1	16	16	3046	159	144		1	7				6085
Fernando Gonçalves		3371	3	5		178		1		54				35		1	1	3	136		7	8	15	6	4050	12	23		2					7911
Carlos Alberto Menezes Direito		3084	7			86		2		30		1	19	1				3	74		3	3	14	3	2126	11	17		1					5485
Felix Fischer		1769	2			47		1		67				613			1	5	30		16	1	12	3	3047	179	140		3					5936
Aldir Passarinho Junior		2870		5		148				14				27					62		3		12	4	2355	6	12	2						5520
Gilson Dipp		1786		5		140		3		98				657				2	36		40	2	16	8	3003	147	144		3	10				6100
Hamilton Carvalho		1780	2	6	2	147		1		84				687	1		1	5	38		50	4	16	11	2980	160	142		3	9				6129
Jorge Scartezzini		1879	1	7	1	143		1		86		1	615	1	1			1	41		36	2	18	9	2906	189	137		1	7				6083
Eliana Calmon		2756	1	15		41		14		113				5	1		1	3	62		5	4	7	6	6332	2	34	1	3					9406
Paulo Gallotti		1716		9		159		1		45				640	2				33		41		10	3	3077	177	135				3			6051
Francisco Falcão		2881	1	16		96				97				8					49		31	1	9	8	5899	3	38	1	3					9141
Franciulli Netto (6)		3002	2	26		56		13		151				7				2	52		10	2	11	7	5788	3	45		2					9179
Nancy Andrighi		3065		4		142		2		18		1	20						74		3		10	9	2184	4	14							5550
Castro Filho		2956		5		147			1	17				23					71		6		8	5	2312	9	24							5584
Laurita Vaz		1887		10		153				61				618					33		40		10	7	3049	158	118				7			6151
Paulo Medina (8)		1905		44	3	209		2		64				669					58		78		9	10	4194	181	345			5				7776
Luiz Fux (10)		2945		30		100		2		42				6					38		21		5	5	5891	1	37	1						9124
João Otávio de Noronha		3149		47		86		6		139				9					57		19		8	1	9663	1	44							13229
Teori Albino Zavascki (9)		2322		38		130		3		110				3	1				43		41		4	14	4507	1	24							7241
Castro Meira (11)		3062		55		35		4		87				3					60		24		5	3	5636		57							9031
Ruy Rosado de Aguiar (4)		891						1		9				7				3	17		1		4	1	467	7	8							1416
Total		72957	40	455	7	3280		92	1	2109		4	2	6087	11	9	8	55	1586	2	655	45	423	186	125140	1614	1982	7	36	54	44	116	47	(13) 217.054

Fonte: Subsecretaria de Autuação, Classificação e Distribuição de Feitos.

Nota: Os 9.585 processos computados para o Ministro Nilson Naves são referentes a processos registrados (exceto 1.708 Ag/RE, 10 Prc e 5 RPV) - competência do Ministro Presidente - processados no âmbito da Corte Especial.

(1) Ministro Presidente. Licença no período de 26/9/2003 a 4/10/2003. Licença no período de 24/10/2003 a 5/11/2003. (2) Ministro Vice-Presidente. Licenças nos períodos de 19 a 27/3/2003, 20 a 26/6/2003 e 6 a 13/9/2003. (3) Ministro Coordenador-Geral a partir de 6/8/2003. Licença no período de 23 a 27/9/2003. (4) Ministro Coordenador-Geral no período de 18/6/2003 a 6/8/2003. Aposentado em 11/8/2003. (5) Ministro Coordenador-Geral até 18/6/2003. (6) Licenças nos períodos de 20 a 28/2/2003 e 23 a 29/3/2003. (7) Distribuição suspensa a partir de 3/4/2003. (8) Licença no período de 24/4/2003 a 8/5/2003. (9) Ministro empossado em 8/5/2003. (10) Licença no período de 26/5/2003 a 1/6/2003. (11) Ministro empossado em 4/6/2003. (12) Licença no período de 26/9/2003 a 19/12/2003. (13) Não computadas as 15.128 baixas por atribuição e redistribuição de processos distribuídos no(s) ano(s) anterior(es) (217.054 - 15.128 = 201.926 processos distribuídos e registrados) (v. anexo).

Superior Tribunal de Justiça - Secretaria Judiciária
Subsecretaria de Execução Judicial e Estatística - Divisão de Estatística Processual

Anexo da página 18 - Baixas por atribuição e redistribuição de processos distribuídos no(s) ano(s) anterior(es)																																
Classes de Feitos	⇒	Ag	APn	AR	CAt	CC	Com	EAg	EAR	EREsp	Ex Imp	Ex Susp	Ex Verd	HC	HD	IF	IJ	Inq	MC	MI	MS	NC	Pet	Rcl	REsp	RHC	RMS	RO	Rp	RvCr	Total	
Relatores	↓																															
Nilson Naves		7				2										1									22				1		33	
Antônio de Pádua Ribeiro		3	1																						5						9	
Edson Vidigal		15		2		12				1				9							1	1			58	12	1				112	
Fontes de Alencar		1				2				3				1							1	1			4						13	
Sálvio de Figueiredo		2				4																			3						9	
Barros Monteiro		3				2				5															8						18	
Francisco Peçanha Martins		3								3															8						14	
Humberto Gomes de Barros		4				3				1											4				14		1				27	
Cesar Asfor Rocha		490		3		49				13				9					65			1	1	1	2040	2	7				2681	
Ruy Rosado de Aguiar		40	6	2		6				7			1	1			1					2	1	1	87		2	1		175		
Vicente Leal		68		1		7				4				274					8		6	1	2	3	144	73	12		1	1	605	
Ari Pargendler		9								2													1		9						21	
José Delgado					1					1													1		1						4	
José Arnaldo		2								2									1			1			5						11	
Fernando Gonçalves		153		27	3	63				31				230					21		34	1	5	3	890	85	222			1	1769	
Carlos Alberto Menezes Direito		8				1																			5						14	
Felix Fischer		3		44		10				10				1							8		1	5	6						88	
Aldir Passarinho Junior		15				1				1									1						21		1				40	
Gilson Dipp		1																					1		3						5	
Hamilton Carvalhido		5		1		2				1									1						8						18	
Jorge Scaterzzini		4		1										1											1						7	
Eliana Calmon		1				4															5		1		20						31	
Paulo Gallotti		10		1		1								2					2						9	1	1				27	
Francisco Falcão		3				15																			7		1				37	
Franciulli Netto		6				1													15		2	1			8						33	
Nancy Andrighi		4				2								1											13						20	
Castro Filho		8				5																			13		1				27	
Laurita Vaz		137		20		39		1		23				2					12		5				3915		11				4165	
Paulo Medina		1062		45		21				64									46		15		2	7	3453		47				4762	
Luiz Fux		3				1																3			8						15	
João Otávio de Noronha		19								1															1						21	
Teori Albino Zavascki																																
Castro Meira																																
Ministros Aposentados		32		12		27				17				1				7	6		12	6	3	5	185		2		2		317	
Total		2121	7	159	4	280		1		190			1	532		1		8	195		107	17	17	25	10974	173	309	1	4	2	15128	

Superior Tribunal de Justiça- Secretaria Judiciária
Subsecretaria de Execução Judicial e Estatística - Divisão de Estatística Processual

Tabela 13 - Processos julgados (Corte Especial, Seções e Turmas) e decididos monocraticamente no mês de outubro de 2003

	Relatores	Julgados em Sessão							Decididos Monocraticamente (7)	Subtotal	Liminares	Embargos Admitidos	Total
		Corte Especial	Seções	1a.Turma	2a.Turma	3a.Turma	4a.Turma	5a.Turma					
	Nilson Naves (1)	2							20	22	1		23
	Edson Vidigal (2)	2							18	20	2	3	25
	Ari Pargendler (3)								4	4		1	5
	Subtotal	4							42	46	3	4	53
S e ç ã o I	José Delgado	3		1369					849	2221	2	9	2232
	Francisco Peçanha Martins	2	8		789				453	1252		3	1255
	Humberto Gomes de Barros	4	6	133					1437	1580		4	1584
	Eliana Calmon	3	17		111				642	773			773
	Francisco Falcão		6	236					1526	1768	2	1	1771
	Franciulli Netto	5	22		217				959	1203	4	11	1218
	Luiz Fux		7	373					892	1272		2	1274
	João Otávio de Noronha				280				939	1219	5		1224
	Teori Albino Zavascki		10	118					882	1010	2	3	1015
	Castro Meira		3		343				865	1211	1	5	1217
	Subtotal	17	79	2229	1740				9444	13509	16	38	13563
S e ç ã o II	Carlos Alberto Menezes Direito	6				144			752	902	4	2	908
	Antônio de Pádua Ribeiro	3	1			51			480	535	12		547
	Sálvio de Figueiredo (6)								1	1			1
	Barros Monteiro	1	2				98		477	578	6		584
	Cesar Asfor Rocha	2	3				94		504	603	3	2	608
	Fernando Gonçalves	1	1				52	2	656	712	3	2	717
	Aldir Passarinho Junior		7				121		752	880	7		887
	Nancy Andrichi		4			96			747	847	3		850
	Castro Filho		7			77			649	733	5	1	739
	Ari Pargendler (3)		4			18			434	456	1	1	458
	Ruy Rosado de Aguiar (4)						2		248	250			250
	Subtotal	13	29			386	367	2	5700	6497	44	8	6549
S e ç ã o III	José Arnaldo	1	5					313	483	802	56	3	861
	Fontes de Alencar	3	11					117	470	601	7		608
	Vicente Leal (5)												
	Felix Fischer	1	3					357	512	873	44	5	922
	Gilson Dipp	4	3					275	515	797	66	4	867
	Hamilton Carvalhido	10	10					314	631	965	45	4	1014
	Jorge Scartezzini		7					514	167	688	67		755
	Paulo Gallotti		7					160	500	667	54	3	724
	Laurita Vaz		11					296	363	670	55		725
		Paulo Medina		4					142	451	597	59	
	Subtotal	19	61					1755	4092	6660	453	19	7132
	Total	53	169	2229	1740	386	367	1755	19278	26712	516	69	27297

Fontes: Coordenadorias: Corte Especial, Seções e Turmas; Gabinetes de Ministros.

Nota: Os processos computados para os Ministros Ruy Rosado e Milton Luiz Pereira são decorrentes de votos proferidos antes de suas aposentadorias.

(1) Ministro Presidente. Licença no período de 26/9/2003 a 4/10/2003. Licença no período de 24/10/2003 a 5/11/2003. (2) Ministro Vice-Presidente. (3) Ministro Coordenador-Geral. (4) Ministro Coordenador-Geral no período de 18/6/2003 a 6/8/2003. Aposentado em 11/8/2003. (5) Distribuição suspensa a partir de 3/4/2003. (6) Licença no período de 26/9/2003 a 19/12/2003. (7) Decisões terminativas: art. 34, incisos VII, IX, XI, XVI, XVII, XVIII do RISTJ; art. 38 da Lei nº 8.038/90.

Gráfico 6 - Processos julgados nas Seções
Outubro de 2003

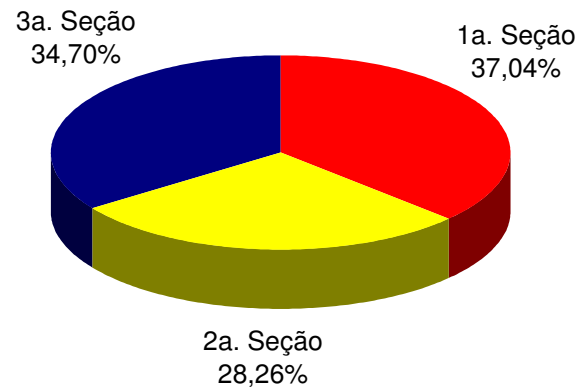
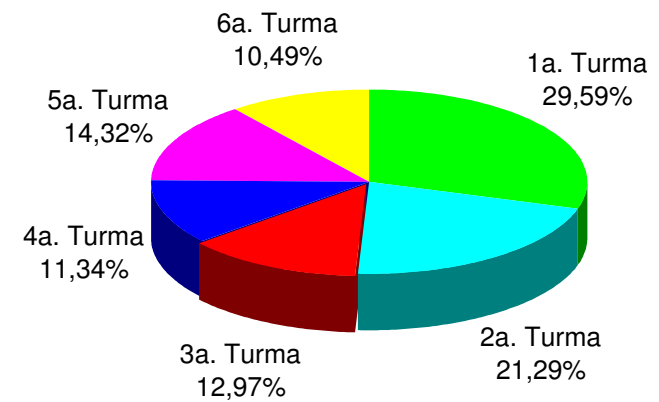


Gráfico 7 - Processos julgados nas Turmas
Outubro de 2003



Fontes: Coordenadorias das Seções e Turmas; Gabinetes de Ministros.

Nota: Estão incluídos os processos decididos monocraticamente.

Superior Tribunal de Justiça - Secretaria Judiciária
Subsecretaria de Execução Judicial e Estatística - Divisão de Estatística Processual

Tabela 14 - Processos julgados (Corte Especial, Seções e Turmas) e decididos monocraticamente(7) no mês de outubro de 2003

Classes de Feitos Relatores	⇔ ↓	Ag	AgRg	APn	AR	CAt	CC	Com	EAg	EAR	EDcl	EREsp	Ex Imp	Ex Susp	Ex Verd	HC	HD	IF	IJ	Inq	MC	MI	MS	NC	Pet	Prc	Rcl	REsp	RHC	RMS	RO	Rp	RvCr	SL	SS	STA	Subtotal	Liminares	Embargos Admitidos	Total
Nilson Naves (1)			4																		1				1									5	11		22	1		23
Antônio de Pádua Ribeiro		280	41	1	1		26					25	2			3					7		1		1	1	143	1			2						535	12		547
Edson Vidigal (2)			5	1								6	1												3						3		1				20	2	3	25
Fontes de Alencar		249	83		1		8					6	2			33							3				214	1	1								601	7		608
Sálvio de Figueiredo (6)																					1																1			1
Barros Monteiro		345	62				14					18	2			1					12		1		4		118	1									578	6		584
Francisco Peçanha Martins		413	10	1			5					9	12			1					2				4		790		5								1252		3	1255
Humberto Gomes de Barros		1048	60				3					42	3			1							2				417	1	3								1580		4	1584
Cesar Asfor Rocha		270	53				9					27	2			1					6			1	4		226	2			2						603	3	2	608
Vicente Leal (5)																																								
Ari Pargendler (3)		310	10				2					19	2			1					1				1		113	1									460	1	2	463
José Delgado		262	346		1		1					64	9								2		1	1	86		1446		2								2221	2	9	2232
José Arnaldo		278	76	1			15					43	2			92	1				3		2	1	2	249	15	21				1				802	56	3	861	
Fernando Gonçalves		492	33				4					60	5			3					13		4	1	4		92	1								712	3	2	717	
Carlos Alberto Menezes Direito		478	69	1								54	7			1					2			1	4		274	1			1					902	4	2	908	
Felix Fischer		295	93									39	18			77				1					2	1	313	19	11							873	44	5	922	
Aldir Passarinho Junior		431	68				14					26	1			7					12				3		314		3	1						880	7		887	
Gilson Dipp		304	94				12		1			61	3			88					5		4	1		1	183	16	23						797	66	4	867		
Hamilton Carvalho		357	53				36					70	12			40					2		2	1	2	369	8	11							965	45	4	1014		
Jorge Scartezzini		122	88		1	1						91	1			87					5		5	3	4	228	14	38							688	67		755		
Eliana Calmon		232	53				7		1			36	10			1					2		2		1	420		8							773			773		
Paulo Gallotti		274	62		1		15					13	1			55					3		3	1		205	4	29				1			667	54	3	724		
Francisco Falcão		837	191	1			10					53	4			2				1	6		2	1		655	1	4							1768	2	1	1771		
Franciulli Netto		298	130				16					59	42			2				1	3		3			646	1			1					1203	4	11	1218		
Nancy Andrighi		434	89		1		18					46	2		1	1					9		1	1		244									847	3		850		
Castro Filho		333	23				17					26	4			7					10		1	1		306	1	4							733	5	1	739		
Laurita Vaz		160	24				11					40				74					3		3			333	14	7					1		670	55		725		
Paulo Medina		153	80				2					46	3			40					2		5	1		257	3	4							597	59		656		
Luiz Fux		279	259		1		4		1			60	12								1		1			650		4							1272		2	1274		
João Otávio de Noronha		368	207		1		10					28									2				1	602										1219	5		1224	
Teori Albino Zavascki		295	53				7					26	8			1					4		1			615									1010	2	3	1015		
Castro Meira		564	109				2					15	7								6					501		7							1211	1	5	1217		
Ruy Rosado de Aguiar (4)			1									1														248										250			250	
Total		10161	2529	6	8	1	268		3		1109	177		1		619	1		1	4	136		47	5	128	13	11171	105	185	1	9	7	6	11	26712	516	69	27297		

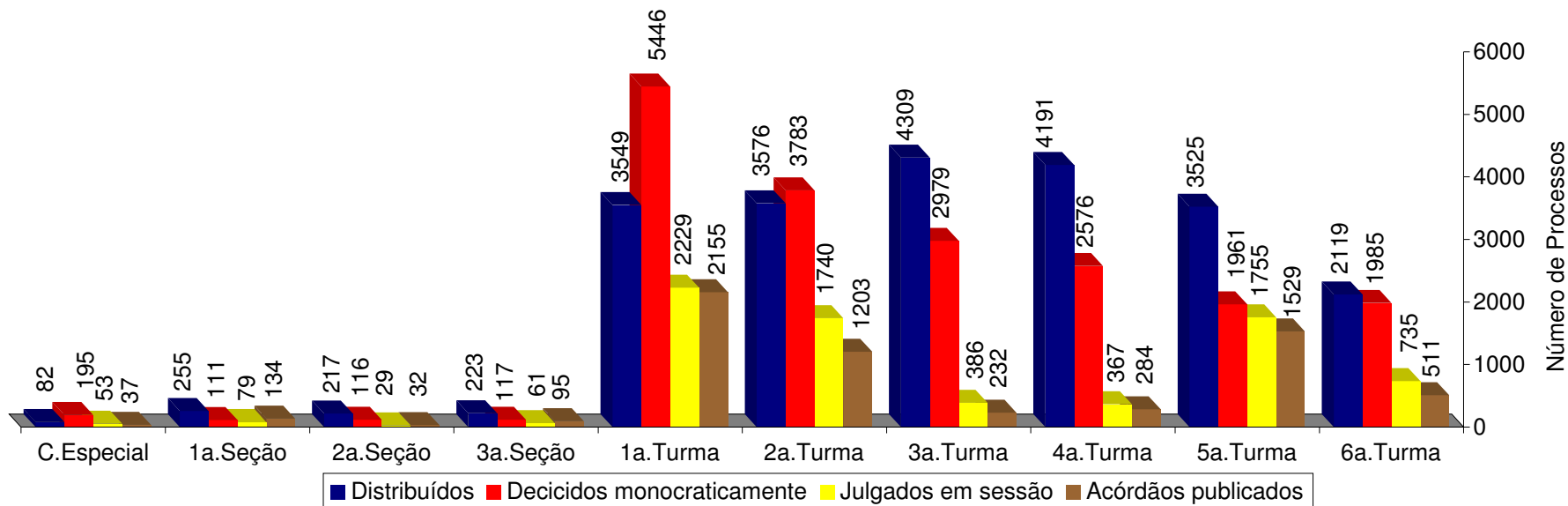
Fontes: Coordenadorias: Corte Especial, Seções e Turmas; Gabinetes de Ministros.

Nota: Os processos computados para os Ministros Ruy Rosado e Milton Luiz Pereira são decorrentes de votos proferidos antes de suas aposentadorias.

(1) Ministro Presidente. Licença no período de 26/9/2003 a 4/10/2003. Licença no período de 24/10/2003 a 5/11/2003. (2) Ministro Vice-Presidente. (3) Ministro Coordenador-Geral. (4) Ministro Coordenador-Geral no período de 18/6/2003 a 6/8/2003. Aposentado em 11/8/2003.

(5) Distribuição suspensa a partir de 3/4/2003. (6) Licença no período de 26/9/2003 a 19/12/2003. (7) Decisões terminativas: art. 34, incisos VII, IX, XI, XVI, XVII, XVIII do RISTJ; art. 38 da Lei nº 8.038/90.

Gráfico 8 - Processos distribuídos, julgados e acórdãos publicados na Corte Especial, Seções e Turmas - outubro de 2003

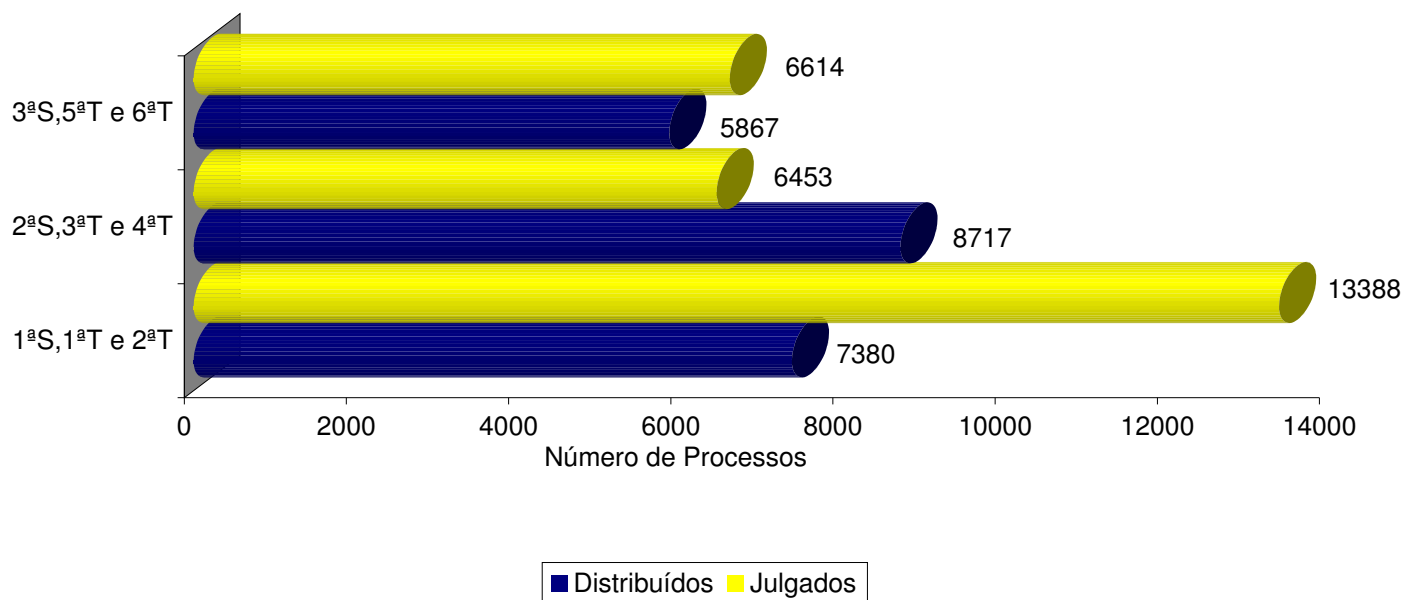


Fontes: Subsecretarias: Autuação, Classificação e Distribuição de Feitos; Coordenadorias: Corte Especial, Seções e Turmas; Gabinetes de Ministros.

Notas: Nos processos julgados estão incluídos 2.526 agravos regimentais e 1.103 embargos de declaração, totalizando 3.629 feitos.

Nos processos da Corte Especial estão incluídos, respectivamente, como distribuídos e decididos monocraticamente, 42 e 21 feitos referentes a processos registrados (exceto os Ag/RE, Prc e RPV) - competência do Ministro Presidente - processados no âmbito do referido Órgão Julgador.

Gráfico 09 - Processos distribuídos e julgados nas Seções e respectivas Turmas - outubro de 2003



Fontes: Subsecretaria de Autuação, Classificação e Distribuição de Feitos; Coordenadorias: Corte Especial; Seções e Turmas; Gabinetes de Ministros.

Notas: Nos processos julgados estão incluídos 2.505 agravos regimentais e 1.098 embargos de declaração, totalizando 3.603 feitos.

Computados processos distribuídos no(s) mês(es) e/ou ano(s) anterior(es).

Estão incluídos os processos decididos monocraticamente.

Superior Tribunal de Justiça- Secretaria Judiciária
Subsecretaria de Execução Judicial e Estatística - Divisão de Estatística Processual

Tabela 15 - Processos julgados (Corte Especial, Seções e Turmas) e decididos monocraticamente no período de janeiro a outubro de 2003

	Relatores	Julgados em Sessão								Decididos Monocraticamente (21)	Subtotal	Liminares	Embargos Admitidos	Total	
		Corte Especial	Seções	1a.Turma	2a.Turma	3a.Turma	4a.Turma	5a.Turma	6a.Turma						
	Nilson Naves (1)	25								3396	3421	488		3909	
	Edson Vidigal (2)	17								186	203	329	12	(6) 544	
	Ari Pargendler (3)									4	4		1	5	
	Cesar Asfor Rocha (5)	7								13	20	3	2	25	
	Ruy Rosado de Aguiar (4)	23								3	26	1	13	40	
	Subtotal	72								3602	3674	821	28	4523	
Seção I	José Delgado	14	10	5888						6692	12604	33	15	12652	
	Francisco Peçanha Martins	21	88		4320					2191	6620	9	64	6693	
	Humberto Gomes de Barros	13	70	864						8198	9145		9	9154	
	Eliana Calmon	20	152		1198					6775	8145	4	81	8230	
	Francisco Falcão	1	66	1246						7891	9204	43	9	9256	
	Franciulli Netto (8)	21	149		1546					6917	8633	23	84	8740	
	Luiz Fux (13)		91	1753						7300	9144	10	25	9179	
	João Otávio de Noronha		65		1239					7141	8445	22	37	8504	
	Teori Albino Zavascki (12)		56	380						3523	3959	15	25	3999	
	Castro Meira (14)		20		988					2659	3667	24	16	3707	
	Paulo Medina (10)		57	132	1					1350	1540	5	2	1547	
	Laurita Vaz (7)		3		4						7			7	
	Milton Luiz Pereira (15)	5	1	7							13			13	
	Garcia Vieira (16)	1									1			1	
	Hélio Mosimann (17)	1									1			1	
Subtotal	97	828	10270	9296					60637	81128	188	367	81683		
Seção II	Carlos Alberto Menezes Direito	15	31			1082				4176	5304	21	4	5329	
	Antônio de Pádua Ribeiro	14	23			398				3647	4082	76	12	4170	
	Sálvio de Figueiredo (20)	13	19				331			2437	2800	42	18	2860	
	Barros Monteiro	11	12				643			2498	3164	28	5	3197	
	Cesar Asfor Rocha (5)	13	8				252			1384	1657	10	2	1669	
	Fernando Gonçalves (9)	31	11				307		3	3120	3472	32	19	3523	
	Aldir Passarinho Junior		15				903			4442	5360	31	4	5395	
	Nancy Andrighi	1	31			627				4380	5039	26		5065	
	Castro Filho		50			449				4180	4679	42	5	4726	
	Ari Pargendler (3)	4	39			298				3221	3562	20	32	3614	
	Ruy Rosado de Aguiar (4)	5	18				613			2760	3396	12	15	3423	
	Waldemar Zveiter (18)		1								1			1	
	Subtotal	107	258			2854	3049		3	36245	42516	340	116	42972	
	Seção III	José Arnaldo	17	24					2248		3515	5804	292	35	6131
		Fontes de Alencar	20	129						717	3678	4544	311	26	4881
Vicente Leal (11)		7	36						408	626	1077	61	6	1144	
Felix Fischer		11	111							2357	3763	6242	351	61	6654
Gilson Dipp		16	97							1926	4445	6484	389	84	6957
Hamilton Carvalhido		12	70						1153	3681	4916	330	41	5287	
Jorge Scartezzini			47							2712	1420	4179	441	11	4631
Paulo Gallotti			73						1127	3969	5169	338	17	5524	
Laurita Vaz (7)			107							2010	2662	4779	360	45	5184
Paulo Medina (10)			51						941	2909	3901	258	6	4165	
Fernando Gonçalves (9)			26						373	260	659	24	5	688	
Luiz Vicente Cernicchiaro (19)									1		1			1	
Subtotal		83	771						11253	4720	30928	47755	3155	337	51247
Total		359	1857	10270	9296	2854	3049		11253	4723	131412	175073	4504	848	180425

Fontes: Coordenadorias: Corte Especial, Seções e Turmas; Gabinetes de Ministros.

Notas: Nos processos do Ministro Presidente estão incluídos os feitos de sua competência e as decisões decorrentes do disposto no art. 21, inciso XIII, letra "c" do RISTJ.

Os processos computados para os Ministros Milton Luiz Pereira, Garcia Vieira, Hélio Mosimann, Waldemar Zveiter e Luiz Vicente Cernicchiaro são decorrentes de votos proferidos antes de suas aposentadorias.

(1) Ministro Presidente. Licença no período de 26/9/2003 a 4/10/2003. Licença no período de 24/10/2003 a 5/11/2003. (2) Ministro Vice-Presidente. Licenças nos períodos de 19 a 27/3/2003, 20 a 26/6/2003 e 6 a 13/9/2003. (3) Ministro Coordenador-Geral a partir de 6/8/2003. Licença no período de 23 a 27/9/2003. (4) Ministro Coordenador-Geral no período de 18/6/2003 a 6/8/2003. Aposentado em 11/8/2003. (5) Ministro Coordenador-Geral até 18/6/2003. (6) Computadas 211 decisões proferidas no exercício da Presidência. (7) Ministra transferida da 1a. para a 3a. Seção em 2/12/2002. (8) Licenças nos períodos de 20 a 28/2/2003 e de 23 a 29/3/2003. (9) Ministro transferido da 3a. para a 2a. Seção em 27/2/2003. (10) Ministro transferido da 1a. para a 3a. Seção em 18/3/2003. Licença no período de 24/4/2003 a 8/5/2003. (11) Distribuição suspensa a partir de 3/4/2003. (12) Ministro empossado em 8/5/2003. (13) Licença no período de 26/5/2003 a 1/6/2003. (14) Ministro empossado em 4/6/2003. (15) Ministro aposentado em 10/12/2002. (16) Ministro aposentado em 5/10/2002. (17) Ministro aposentado em 2/8/2001. (18) Ministro aposentado em 15/3/2001. (19) Ministro aposentado em 2/8/1999. (20) Licença no período de 26/9/2003 a 19/12/2003. (21) Decisões terminativas: art. 34, incisos VII, IX, XI, XVI, XVII, XVIII do RISTJ; art. 38 da Lei nº 8.038/90.

Gráfico 10 - Processos julgados nas Seções
Período: janeiro a outubro - 2003

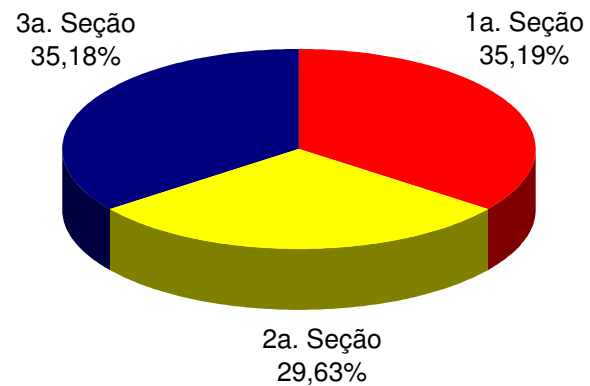
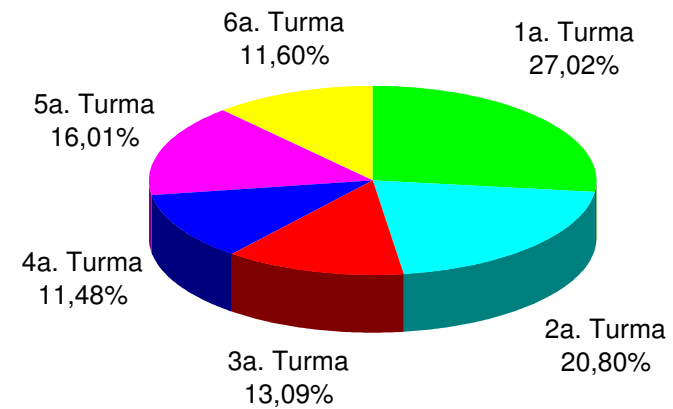


Gráfico 11 - Processos julgados nas Turmas
Período: janeiro a outubro - 2003



Fontes: Coordenadorias das Seções e Turmas; Gabinetes de Ministros.

Nota: Estão incluídos os processos decididos monocraticamente.

Superior Tribunal de Justiça - Secretaria Judiciária
Subsecretaria de Execução Judicial e Estatística - Divisão de Estatística Processual

Tabela 16 - Processos julgados (Corte Especial, Seções e Turmas) e decididos monocraticamente(19) no período de janeiro a outubro de 2003

Classes de Feitos Relatores	⇔ ↓	Ag	AgRg	APn	AR	CAT	CC	Com	EAg	EAR	EDcl	EREsp	Ex Imp	Ex Susp	Ex Verd	HC	HD	IF	IJ	Inq	MC	MI	MS	NC	Pet	Prc	Rcl	REsp	RHC	RMS	RO	Rp	RvCr	SL	SS	STA	Subtotal	Liminares	Embargos Admitidos	Total
Nilson Naves (1)		9	42								4	1		2		19	1				5	15		11		7	3133						2	38	104	28	3421	488		3909
Antônio de Pádua Ribeiro		1848	334	1	1		178		2		203	45				26					49	9	2	18		2	1342	8	10		4					4082	76	12	4170	
Edson Vidigal (2)		3	47	2							53	21				38				2	8	6	1	9						5		3	5		203	329	12	(6) 544		
Fontes de Alencar		1718	320		2		197		6		211	83				248				2	8	45		9			1650	11	26		3	5			4544	311	26	4881		
Sálvio de Figueiredo (18)		1543	193				167		3		105	45				8		1	1	46	1	10		3		6	661	3	2	1	1				2800	42	18	2860		
Barros Monteiro		1947	214		2		103		3		123	40				10				1	60		5	6	19		3	613	9	6					3164	28	5	3197		
Francisco Peçanha Martins		1861	275	4	1		41		3		142	178				3		1		2	35		9	2	26		4	4002	2	26		3			6620	9	64	6693		
Humberto Gomes de Barros		3876	502				29		1		336	19				2		2		2	1		8		2		5	4332	2	26					9145		9	9154		
Cesar Asfor Rocha (5)		759	103		1		23				79	24				4		1		2	18	1	3	1	9			639	5	1	1	3			1677	13	4	1694		
Vicente Leal (8)		299	75				24				29	10				111				2	13					4	399	24	86			1			1077	61	6	1144		
Ari Pargendler (3)		1878	168				131		4		129	17				15				51	2			15		8	1142	4	2					3566	20	33	3619			
José Delgado		2170	1200		3		1				938	36				1			1		29	6	4	101			8080		34					12604	33	15	12652			
José Arnaldo		1557	367	2	1		42		1		327	50				564	1			1	28	11	2	19		7	2520	166	134		1	3		5804	292	35	6131			
Fernando Gonçalves		1806	241	1	4		102		2		199	44				57			2	3	97	10	1	21		4	1500	19	16		2			4131	56	24	4211			
Carlos Alberto Menezes Direito		2696	516	2			109		2		328	24				14	1			3	71	3	1	6		3	1512	4	8		1			5304	21	4	5329			
Felix Fischer		1624	434		2		70		2		211	94		1	556				1	5	31	24	1	11		12	2879	179	104			1		6242	351	61	6654			
Aldir Passarinho Junior		2692	476		5		126		1		139	8				24				73	2		10		1	1791	4	7	1				5360	31	4	5395				
Gilson Dipp		1586	656	2	4		130		4		250	112				586				2	26	57	1	14		6	2741	149	146		2	10		6484	389	84	6957			
Hamilton Carvalhido		1510	337		5		142		1		216	57				412					22	36		8		11	1957	107	87			8		4916	330	41	5287			
Jorge Scartezzini		1169	280		4	1	60				252	29				597		1			27	24		13		16	1414	166	125			1		4179	441	11	4631			
Eliana Calmon		2471	402		16		61		10		309	109				5				2	32	18	4	6		2	4654	1	37	1	5			8145	4	81	8230			
Paulo Gallotti		1546	462		15		121		3		72	57				377	1				24	32		6		2	2314	77	58			2		5169	338	17	5524			
Francisco Falcão		2163	1034	1	15	3	164				468	25				8	1			1	52	19	1	18		7	5170	3	49		2			9204	43	9	9256			
Françullli Netto (7)		2378	850		16		108		4		325	133				4				2	29	12	2	1		5	4734	3	25	2				8633	23	84	8740			
Nancy Andriani		2432	496		3		161		1		240	12		1		26				64	3		10		7	1570	6	6	1				5039	26		5065				
Castro Filho		2586	248		3		173				200	10				29					67	6		7		5	1316	11	17	1				4679	42	5	4726			
Laurita Vaz		1459	246		2		96				184	46				370					9	18		9		3	2230	84	23			7		4786	360	45	5191			
Paulo Medina (9)		1463	481		28	1	54		2		376	48				307					25	25		8		3	2539	58	19			4		5441	263	8	5712			
Luiz Fux (11)		2373	1164		21		59		2		474	33				2					9	8		2		1	4975		21					9144	10	25	9179			
João Otávio de Noronha		3329	596		20		63		1		232	38				10					46	5		2		1	4100	1	1					8445	22	37	8504			
Teori Albino Zavascki (10)		1265	206		2		79				92	36				3	1				11	10		2		3	2247	1	1					3959	15	25	3999			
Castro Meira (12)		1543	494		9		19		1		151	15				1					10	4					1398		22					3667	24	16	3707			
Ruy Rosado de Aguiar (4)		1770	292	1	1		50		2		125	30				11				2	44	1	1	7		1	1071	9	4				3422	13	28	3463				
Milton Luiz Pereira (13)			3									5													1		4							13			13			
Garcia Vieira (14)												1																							1			1		
Hélio Mosimann (15)												1																							1			1		
Waldemar Zveiter (16)			1																																1			1		
Luiz Vicente Cernicchiaro (17)																													1									1		
Total		59329	13755	16	186	5	2883		61		7522	1536		3	1	4448	6	6	4	33	1109	2	459	30	403	139	80629	1116	1130	6	34	44	41	109	28	175073	4504	848	180425	

Fontes: Coordenadorias: Corte Especial, Seções e Turmas; Gabinetes de Ministros.

Notas: Nos processos do Ministro Presidente estão incluídos os feitos de sua competência e as decisões decorrentes do disposto no art. 21, inciso XIII, letra "c" do RISTJ.

Os processos computados para os Ministros Milton Luiz Pereira, Garcia Vieira, Hélio Mosimann, Waldemar Zveiter e Luiz Vicente Cernicchiaro são decorrentes de votos proferidos antes de suas aposentadorias.

(1) Ministro Presidente. Licença no período de 26/9/2003 a 4/10/2003. Licença no período de 24/10/2003 a 5/11/2003. (2) Ministro Vice-Presidente. Licenças nos períodos de 19 a 27/3/2003, 20 a 26/6/2003 e 6 a 13/9/2003. (3) Ministro Coordenador-Geral a partir de 6/8/2003. Licença no período de 23 a 27/9/2003. (4) Ministro Coordenador-Geral no período de 18/6/2003 a 6/8/2003. Aposentado em 11/8/2003. (5) Ministro Coordenador-Geral até 18/6/2003. (6) Computadas 211 decisões proferidas no exercício da Presidência. (7) Licenças nos períodos de 20 a 28/2/2003 e de 23 a 29/3/2003. (8) Distribuição suspensa a partir de 3/4/2003. (9) Licença no período de 24/4/2003 a 8/5/2003. (10) Ministro empossado em 8/5/2003. (11) Licença no período de 26/5/2003 a 1/6/2003. (12) Ministro empossado em 4/6/2003. (13) Ministro aposentado em 10/12/2002. (14) Ministro aposentado em 5/10/2002. (15) Ministro aposentado em 2/8/2001. (16) Ministro aposentado em 15/3/2001. (17) Ministro aposentado em 2/8/1999. (18) Licença no período de 26/9/2003 a 19/12/2003. (19) Decisões terminativas: art. 34, incisos VII, IX, XI, XVI, XVII, XVIII do RISTJ; art. 38 da Lei nº 8.038/90.

Tabela 17 - Decisões monocráticas (terminativas(15)) por órgãos judicantes no período de janeiro a outubro de 2003

	Relatores	Gabinete	Órgãos Judicantes							Subtotal	Liminares	Embargos Admitidos	Total	
			C. Especial	Seções	1a.Turma	2a.Turma	3a.Turma	4a.Turma	5a.Turma					6a.Turma
	Nilson Naves (1)		3342	20	2	3	3	2	16	8	3396	488		3884
	Edson Vidigal (2)	86	45	4	6	1	5	2	21	16	186	329	12	(6) 527
	Ari Pargendler (3)		4								4		1	5
	Cesar Asfor Rocha (5)		13								13	3	2	18
	Ruy Rosado de Aguiar (4)		3								3	1	13	17
	Subtotal	86	3407	24	8	4	8	4	37	24	3602	821	28	4451
S e ç ã o	José Delgado		115	26	6551						6692	33	15	6740
	Francisco Peçanha Martins		51	140		2000					2191	9	64	2264
	Humberto Gomes de Barros		3	31	8164						8198		9	8207
	Eliana Calmon		53	136		6586					6775	4	81	6860
	Francisco Falcão		38	213	7640						7891	43	9	7943
	Franciulli Netto (7)		12	160		6745					6917	23	84	7024
	Luiz Fux (12)			110	7190						7300	10	25	7335
	João Otávio de Noronha			121		7020					7141	22	37	7200
	Teori Albino Zavascki (11)			102	3421						3523	15	25	3563
	Castro Meira (13)			30		2629					2659	24	16	2699
Paulo Medina (9)			75	1275						1350	5	2	1357	
Subtotal			272	1144	34241	24980					60637	188	367	61192
S e ç ã o	Carlos Alberto Menezes Direito		22	118			4036				4176	21	4	4201
	Antônio de Pádua Ribeiro		57	190			3400				3647	76	12	3735
	Sálvio de Figueiredo (14)		36	187				2214			2437	42	18	2497
	Barros Monteiro		50	119				2329			2498	28	5	2531
	Cesar Asfor Rocha (5)		20	31				1333			1384	10	2	1396
	Fernando Gonçalves (8)		43	81				2996			3120	32	19	3171
	Aldir Passarinho Junior			144				4298			4442	31	4	4477
	Nancy Andrichi			184			4196				4380	26		4406
	Castro Filho			167			4013				4180	42	5	4227
	Ari Pargendler (3)		25	126			3070				3221	20	32	3273
Ruy Rosado de Aguiar (4)		10	56				2694			2760	12	15	2787	
Subtotal			263	1403			18715	15864			36245	340	116	36701
S e ç ã o	José Arnaldo		48	54					3413		3515	292	35	3842
	Fontes de Alencar		59	195						3424	3678	311	26	4015
	Vicente Leal (10)		6	19						601	626	61	6	693
	Felix Fischer		60	75				3628			3763	351	61	4175
	Gilson Dipp		62	209				4174			4445	389	84	4918
	Hamilton Carvalhido		17	196					3468		3681	330	41	4052
	Jorge Scartezzini		24	102				1294			1420	441	11	1872
	Paulo Gallotti			186						3783	3969	338	17	4324
	Laurita Vaz			84					2578		2662	360	45	3067
	Paulo Medina (9)			60						2849	2909	258	6	3173
Fernando Gonçalves (8)			18						242	260	24	5	289	
Subtotal			276	1198				15087	14367	30928	3155	337	34420	
Total		86	4218	3769	34249	24984	18723	15868	15124	14391	131412	4504	848	136764

Fontes: Gabinetes de Ministros.

Notas: Nos processos do Ministro Presidente estão incluídos os feitos de sua competência e as decisões decorrentes do disposto no art. 21, inciso XIII, letra "c" do RISTJ.

3.336 dos 3.342 feitos computados para o Ministro Nilson Naves, bem como 11 das 45 decisões proferidas pelo Ministro Edson Vidigal, na Corte Especial, são referentes a processos registrados - competência do Ministro Presidente - processados no âmbito do referido Órgão Julgador.

(1) Ministro Presidente. Licença no período de 26/9/2003 a 4/10/2003. Licença no período de 24/10/2003 a 5/11/2003. (2) Ministro Vice-Presidente. Licenças nos períodos de 19 a 27/3/2003, 20 a 26/6/2003 e 6 a 13/9/2003. (3) Ministro Coordenador-Geral a partir de 6/8/2003. Licença no período de 23 a 27/9/2003. (4) Ministro Coordenador-Geral no período de 18/6/2003 a 6/8/2003. Aposentado em 11/8/2003. (5) Ministro Coordenador-Geral até 18/6/2003. (6) Computadas 208 decisões proferidas no exercício da Presidência. (7) Licenças nos períodos de 20 a 28/2/2003 e de 23 a 29/3/2003. (8) Ministro transferido da 3a. para a 2a. Seção em 27/2/2003. (9) Ministro transferido da 1a. para a 3a. Seção em 18/3/2003. Licença no período de 24/4/2003 a 8/5/2003. (10) Distribuição suspensa a partir de 3/4/2003. (11) Ministro empossado em 8/5/2003. (12) Licença no período de 26/5/2003 a 1/6/2003. (13) Ministro empossado em 4/6/2003. (14) Licença no período de 26/9/2003 a 19/12/2003. (15) Decisões terminativas: art. 34, incisos VII, IX, XI, XVI, XVII, XVIII do RISTJ; art. 38 da Lei nº 8.038/90.

Superior Tribunal de Justiça - Secretaria Judiciária
Subsecretaria de Execução Judicial e Estatística - Divisão de Estatística Processual

Tabela 18 - Processos decididos monocraticamente(14) (Corte Especial, Seções e Turmas) no período de janeiro a outubro - 2003

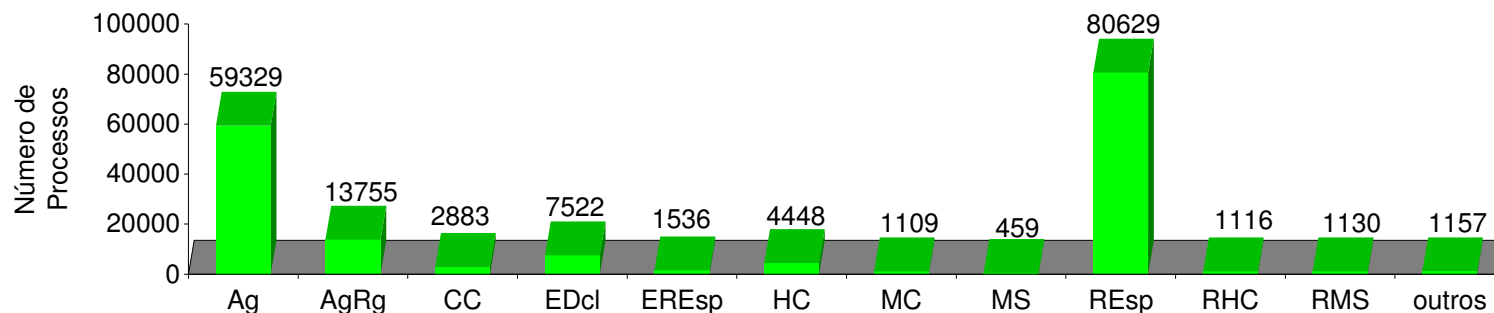
Classes de Feitos Relatores	Ag	AgRg	APn	AR	CAt	CC	Com	EAg	EAR	EDcl	EREsp	Ex Imp	Ex Susp	Ex Verd	HC	HD	IF	IJ	Inq	MC	Mi	MS	NC	Pet	Prc	Rcl	REsp	RHC	RMS	RO	Rp	RvCr	SL	SS	STA	Subtotal	Liminares	Embargos Admitidos	Total
Nilson Naves (1)	9	20								4			2		19	1				5	15		11		5	3133					2	38	104	28	3396	488		3884	
Antônio de Pádua Ribeiro	1848	67		1		168		2		154	43				3					46	9	2	16		1	1274		9		4				3647	76	12	3735		
Edson Vidigal (2)	3	40	2							49	15				38				2	8	6	1	9						5		3	5	186	329	12	(6) 527			
Fontes de Alencar	1718	143				133		5		107	61				62				2	7	27		9			1389	4	3		3	5			3678	311	26	4015		
Sálvio de Figueiredo (13)	1543	25				160		3		52	40				2				1	46	10		3		5	544		1	1	1				2437	42	18	2497		
Barros Monteiro	1947	65		1		99		3		71	39				1				1	58	5	6	19		2	174	1	6						2498	28	5	2531		
Francisco Peçanha Martins	1861	29	1					3		5	144				1				2	32	6	2	25		1	76				3				2191	9	64	2264		
Humberto Gomes de Barros	3876	92				21		1		38	8								2	1				2		2	4155								8198		9	8207	
Cesar Asfor Rocha (5)	759	14		1		22				41	21				1				1	14	1	1	1	9		508					3			1397	13	4	1414		
Vicente Leal (8)	299	11				13				6	6				13					2	2					244		29						626	61	6	693		
Ari Pargendler (3)	1878	24				111		4		80	16								41	2	2		14		3	1050	1	1						3225	20	33	3278		
José Delgado	2170	117		1		1				33	33							1	6	6	1	101				4218		4						6692	33	15	6740		
José Arnaldo	1557	102	1	1		37		1		12	29				116	1			1	23	6	2	16		4	1575	17	10		1	3			3515	292	35	3842		
Fernando Gonçalves	1806	43	1	3		79		2		113	31				6			2	1	88	9	1	13		4	1164	11	2		1				3380	56	24	3460		
Carlos Alberto Menezes Direito	2696	62	1			102		2		170	21				1	1			2	64	3		5		3	1039	2	1		1				4176	21	4	4201		
Felix Fischer	1624	88				36		1		13	57				42			1	5	22		9	1	8		8	1842	1	5						3763	351	61	4175	
Aldir Passarinho Junior	2692	38		5		122		1		5	8				9					72	2		10		1	1471		6						4442	31	4	4477		
Gilson Dipp	1586	46	1	4		89		4		87	102				27				2	22	33	1	13		4	2316	1	95		2	10			4445	389	84	4918		
Hamilton Carvalhido	1510	51		2		134		1		21	33				224				22	19		6		11	1525	81	33						3681	330	41	4052			
Jorge Scartezzini	1169	37		4	1	60				33	21				26		1			24	9		12		14		7	1			1		1420	441	11	1872			
Eliana Calmon	2471	77		15		40		10		52	95								2	12	1	4	5		1	3980		5		5				6775	4	81	6860		
Paulo Gallotti	1546	61		3		113		3		31	38				170	1				24	20		6		2	1873	32	44			2			3969	338	17	4324		
Francisco Falcão	2163	156	1	14	3	164				156	20				5	1			1	31	15	1	18		6	5095	1	38		2				7891	43	9	7943		
Franciulli Netto (7)	2374	54		16		103		4		11	44				2					24	4				1	4278		2						6917	23	84	7024		
Nancy Andrighi	2432	85		3		155		1		151	11		1		9					61	3		10		7	1448		3						4380	26		4406		
Castro Filho	2586	27		2		143				148	8				9					56	6		7		4	1174		10						4180	42	5	4227		
Laurita Vaz	1459	44		2		46				49	12				45					4	9		8		3	971	2	2			6			2662	360	45	3067		
Paulo Medina (9)	1463	65	26	1	32			2		62	36				47					22	22		6		1	2467	2	2			3			4259	263	8	4530		
Luiz Fux (11)	2373	89		21		52		2		131	29								5	3		2				4592		1						7300	10	25	7335		
João Otávio de Noronha	3329	10		20		63				7	36				5					36	1		2		1	3631								7141	22	37	7200		
Teori Albino Zavascki (10)	1265	31		1		63				21	23				1	1				8	7		2			2099		1						3523	15	25	3563		
Castro Meira (12)	1543	6		9				1		4	15									9	4					1068								2659	24	16	2699		
Ruy Rosado de Aguiar (4)	1770	75				48		1		33	14									20	1		7			794								2763	13	28	2804		
Total	59325	1894	8	155	5	2409		57		1950	1109		3		884	6	1	4	25	915	1	275	23	374		94	61167	163	314	1	31	41	41	109	28	131412	4504	848	136764

Fontes: Gabinetes de Ministros.

Nota: Nos processos do Ministro Presidente estão incluídos os feitos de sua competência e as decisões decorrentes do disposto no art. 21, inciso XIII, letra "c" do RISTJ.

(1) Ministro Presidente. Licença no período de 26/9/2003 a 4/10/2003. Licença no período de 24/10/2003 a 5/11/2003. (2) Ministro Vice-Presidente. Licenças nos períodos de 19 a 27/3/2003, 20 a 26/6/2003 e 6 a 13/9/2003. (3) Ministro Coordenador-Geral a partir de 6/8/2003. Licença no período de 23 a 27/9/2003. (4) Ministro Coordenador-Geral no período de 18/6/2003 a 6/8/2003. Aposentado em 11/8/2003. (5) Ministro Coordenador-Geral até 18/6/2003. (6) Computadas 208 decisões proferidas no exercício da Presidência. (7) Licenças nos períodos de 20 a 28/2/2003 e de 23 a 29/3/2003. (8) Distribuição suspensa a partir de 3/4/2003. (9) Licença no período de 24/4/2003 a 8/5/2003. (10) Ministro empossado em 8/5/2003. (11) Licença no período de 26/5/2003 a 1/6/2003. (12) Ministro empossado em 4/6/2003. (13) Licença no período de 26/9/2003 a 19/12/2003. (14) Decisões terminativas: art. 34, incisos VII, IX, XI, XVI, XVII, XVIII do RISTJ; art. 38 da Lei nº 8.038/90.

Gráfico 12 - Processos julgados por classes no período de janeiro a outubro de 2003

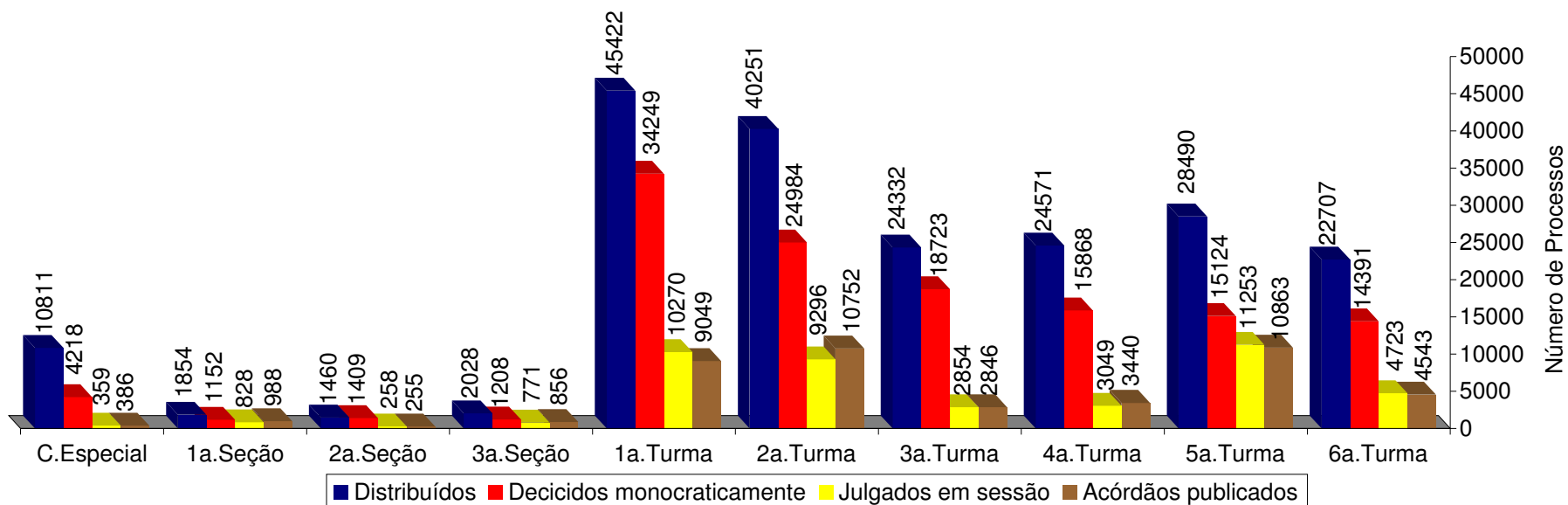


OUTROS									
AC		EAg	61	IF	6	Pet	403	RvCr	44
APn	16	EAR		IJ	4	Prc		SL	41
AR	186	ExSusp	3	Inq	33	Rcl	139	SS	109
CAt	5	ExVerd	1	MI	2	RO	6	STA	28
Com		HD	6	NC	30	Rp	34		

Fontes: Coordenadorias: Corte Especial, Seções e Turmas; Gabinetes de Ministros.

Notas: No gráfico acima estão incluídos os 43.661 processos julgados em sessão e os 131.412 decididos monocraticamente, totalizando 175.073 feitos.

Gráfico 13 - Processos distribuídos, julgados e acórdãos publicados na Corte Especial, Seções e Turmas no período de janeiro a outubro de 2003



Fontes: Subsecretarias: Autuação, Classificação e Distribuição de Feitos; Coordenadorias: Corte Especial, Seções e Turmas; Gabinetes de Ministros.

Notas: Nos processos julgados estão incluídos 13.755 agravos regimentais e 7.522 embargos de declaração, totalizando 21.277 feitos.

Nos processos da Corte Especial estão incluídos, respectivamente, como distribuídos e decididos monocraticamente, 9.585 e 3.347 feitos referentes a processos registrados (exceto os Ag/RE, Prc e RPV) - competência do Ministro Presidente - processados no âmbito do referido Órgão Julgador.

Superior Tribunal de Justiça - Secretaria Judiciária
Subsecretaria de Execução Judicial e Estatística - Divisão de Estatística Processual

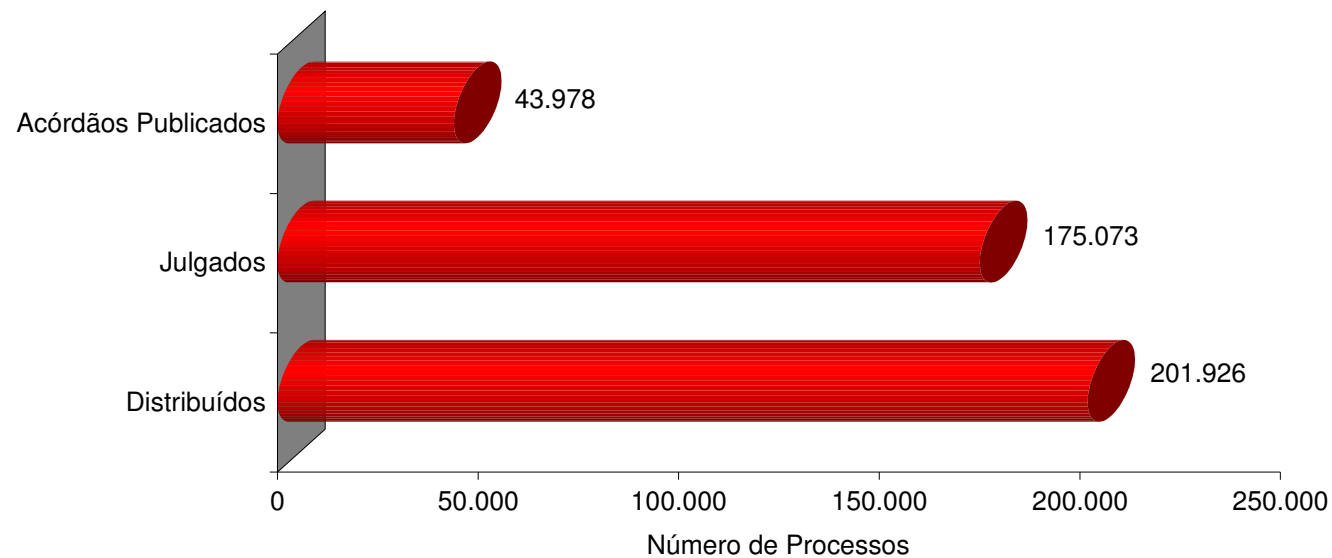
Tabela 19 - Acórdãos publicados (Corte Especial, Seções e Turmas) no período de fevereiro a outubro de 2003

Classes de Feitos Relatores	⇒ ↓	Ag	AgRg	APn	AR	CAt	CC	Com	EAg	EAR	EDcl	EREsp	Ex Imp	Ex Susp	Ex Verd	HC	HD	IF	IJ	Inq	MC	MI	MS	NC	Pet	Rcl	REsp	RHC	RMS	RO	Rp	RvCr	Total			
Nilson Naves (1)			26									1														2								29		
Antônio de Pádua Ribeiro			269	1			11					43	4			23					1				1	1	62	5	2					423		
Edson Vidigal (2)			14								5	9								1		1												30		
Fontes de Alencar			167		2		57					102	22			165					1	16					240	14	23					809		
Sálvio de Figueiredo (14)			195		1		12					60	8			7							1			2	131	3	1					421		
Barros Monteiro			170				4					67	5			6				1						2	380	7		1				643		
Francisco Peçanha Martins			329	1	1		60					143	24			2					1	3			1	3	4812	2	20					5402		
Humberto Gomes de Barros			390				4					274	15			2		2			1	8				4	162	1	25					888		
Cesar Asfor Rocha (5)			85	1			3					35	7			3		1		2	1	1	1			2	99	1		1				243		
Ruy Rosado de Aguiar (4)			330	1			3					110	6			15		1		2	25			1		1	321	9	8					833		
Vicente Leal			95				26					44	6			147					1	21			1	2	237	33	76					689		
Ari Pargendler (3)			194		1		19					52	4			14					14	1	1			2	122	4	1					429		
José Delgado			894									923	5			1					21	1	2	1	1	3025		31			1			4906		
José Arnaldo			255	1			4					319	21			422					7	4			2	2	909	147	123					2216		
Fernando Gonçalves			229		1		22					94	21		1	84				2	4	1			8	1	355	18	22		1			864		
Carlos Alberto Menezes Direito			420				8					132				15				1	9					484	6	10						1085		
Felix Fischer			327		2		39					197	31		1	523					5	16			3	6	1111	184	99				1	2545		
Aldir Passarinho Junior			526				2					140				22										503	9	1						1203		
Gilson Dipp			650	1	6		53					136	10			670					3	28			1	3	443	172	52					2228		
Hamilton Carvalhido			383		30		11					174	36			306									2	1	666	47	82					1766		
Jorge Scartezzini			104									194	10			489					5	29			1	1	1454	137	77					2501		
Eliana Calmon			604		2		13					292	15			5				20	15			1		762	1	32	1					1763		
Paulo Gallotti			161		12		11					16				56										93	11	9							375	
Francisco Falcão			911		6							384	8								24	9			1	65	1	10						1419		
Franciulli Netto (6)			889				27					252	65			2					3	6	2		4	785	1	17						2053		
Nancy Andrighi			383				8					89	2			17					3					139	6	3	1					651		
Castro Filho			226				26					46	2			17					15				2	102	14	5	1					456		
Laurita Vaz			427				46					137	34			254					4	10			1	1	1104	69	16				1	2104		
Paulo Medina (7)		1	541		1		21					334	8			211					4	2			1	1	112	54	17				1	1308		
Luiz Fux (9)			1010				3					324	1			3					2	6			2	335		18						1704		
João Otávio de Noronha			342									196	3			3					5	2				423		1						975		
Teori Albino Zavascki (8)			150		1		14					54	7			2					4	2			2	116	1							353		
Castro Meira (10)			367				18					130				1										109		12							637	
Milton Luiz Pereira (11)			2									12	1											1	1		2								19	
Garcia Vieira (12)			4	1																																5
Hélio Mosimann (13)												2																								2
Luiz Vicente Cernicchiaro(15)																										1										1
Total		1	12069	7	66		525					5512	391			2	3487		4		9	183	218	8	23	49	19664	957	793	5	2	3	43978			

Fontes: Coordenadorias: Corte Especial, Seções e Turmas.

(1) Ministro Presidente. Licença no período de 26/9/2003 a 4/10/2003. Licença no período de 24/10/2003 a 5/11/2003. (2) Ministro Vice-Presidente. Licenças nos períodos de 19 a 27/3/2003, 20 a 26/6/2003 e 6 a 13/9/2003. (3) Ministro Coordenador-Geral a partir de 6/8/2003. Licença no período de 23 a 27/9/2003. (4) Ministro Coordenador-Geral no período 18/6/2003 a 6/8/2003. Aposentado em 11/8/2003. (5) Ministro Coordenador-Geral até 18/6/2003. (6) Licenças nos períodos de 20 a 28/2/2003 e de 23 a 29/3/2003. (7) Licença no período de 24/4/2003 a 8/5/2003. (8) Ministro empossado em 8/5/2003. (9) Licença no período de 26/5/2003 a 1/6/2003. (10) Ministro empossado em 4/6/2003. (11) Ministro aposentado em 10/12/2002. (12) Ministro aposentado em 5/10/2002. (13) Ministro aposentado em 2/8/2001. (14) Licença no período de 26/9/2003 a 19/12/2003. (15) Ministro aposentado em 2/8/99.

Gráfico 14 - Processos distribuídos, julgados e acórdãos publicados no período de janeiro a outubro de 2003



Fontes: Subsecretaria de Autuação, Classificação e Distribuição de Feitos; Coordenadorias: Corte Especial, Seções e Turmas; Gabinetes de Ministros.
Notas: Nos processos julgados estão incluídos 13.755 agravos regimentais e 7.522 embargos de declaração, totalizando 21.277 feitos.

Superior Tribunal de Justiça - Secretaria Judiciária
Subsecretaria de Execução Judicial e Estatística - Divisão de Estatística Processual

Tabela 20 - Processos que se encontram com vista ao Ministério Público no dia 31/10/2003

Classes de Feitos Relatores	⇨ ↓	Ag	Ag/RE	APn	AR	CAT	CC	Com	EAG	EAR	EREsp	Ex Imp	Ex Susp	Ex Verd	HC	HD	IF	IJ	Inq	MC	MI	MS	NC	Pet	Prc	Rcl	REsp	RHC	RMS	RO	Rp	RvCr	SL	SS	STA	Total		
Ministro Presidente																																					7	
Nilson Naves (1)		1			1																						1	9									12	
Antônio de Pádua Ribeiro		107		1			19			1	4				4				1	2		1	1				131	3	10							285		
Edson Vidigal (2)		2		1			2												2	1		2	3	3		1	12		1			2				32		
Fontes de Alencar		30					29								154							11	4				37	38	37			1	1			342		
Sálvio de Figueiredo		2			1		43				1				1								1	1		2	107		8							167		
Barros Monteiro		41			1		14								4				2	1		1	1	2		1	54	2	7	2						133		
Francisco Peçanha Martins		7			4		10				1								1	1		2	3	1		1	57		12							100		
Humberto Gomes de Barros					1		6												2	15		8	1	1		1	5		18							58		
Cesar Asfor Rocha (5)		21			1		23				2								1					1	1	3	82		8							143		
Ruy Rosado de Aguiar (4)					1		2								2				1	1						5		10		1						23		
Vicente Leal		2			1		5								31				1							2	7	8	12								69	
Ari Pargendler (3)					1		3												1							2	14		13							35		
José Delgado							15															1	1						7							24		
José Arnaldo		8		2	1		32				1				144				4	2		4				1	214	59	37		1	1				511		
Fernando Gonçalves		13		2			20				1				16				1			4	2	1		3	22	3	12							100		
Carlos Alberto Menezes Direito		41					3								3				1						1	97	5	16									167	
Felix Fischer		62			1		8								152		1		2			6	1			257	59	37			3					589		
Aldir Passarinho Junior					1		2								1											43	1	9									57	
Gilson Dipp		48			1		9				1				155				1			4	1	2		66	44	38		2	1					373		
Hamilton Carvalho		8			3		8								148				2			4	3	3		3	61	55	42		1					341		
Jorge Scartezini		35			5		39								133					3		5				81	73	44								418		
Eliana Calmon		1		1			1			3										6					1	17		7									47	
Paulo Gallotti					8		15								11									2	1	87	61	43									367	
Francisco Falcão		2					2				4									5		9	3			249	1	11			1						287	
Franciulli Netto		49		1	2		4				2								1	1					1	87		14									164	
Nancy Andrighi		34					19																		1	62		11									127	
Castro Filho					2		29								2										4	27	1	13									78	
Laurita Vaz		34					26				3				127							3			1	37	48	27									306	
Paulo Medina		75					9								156							2				60	61	34									397	
Luiz Fux							6													1		2				8		11	1								29	
João Otávio de Noronha							1																			17		7									28	
Teori Albino Zavascki							7				1											3				2		8									21	
Castro Meira					1		5								1					1		1				2		8									19	
Milton Luiz Pereira					1															1						1											3	
Garcia Vieira					3																		1		1													5
Paulo Costa Leite																																						2
Hélio Mosimann																											2											7
Waldemar Zveiter																										7												7
William Patterson					1																																	1
Eduardo Ribeiro		1																								7												8
Luiz Vicente Cernicchiaro											1															2												3
Demócrito Reinaldo																																						1
Bueno de Souza																										1												1
Cid Flaquer Scartezini																																						
Adhemar Maciel																																						
Anselmo Santiago																										1												1
José Dantas																																						
Américo Luz																																						
José de Jesus Filho																																						
Assis Toledo																																						
Cláudio Santos					1																					1												2
Torreão Braz																																						
Jesus Costa Lima																																						
Armando Rolemberg		1																																				1
Carlos Velloso																										1												1
Pedro Acioli																										2												1
Dias Trindade																										1												2
Total		625		8	43		416		3	1	43				1370		2	24	41		79	27	19		32	2042	522	572	4	11	3	1	3	3	3	5894		

Fonte: Secretaria de Informática.

(1) Ministro Presidente. (2) Ministro Vice-Presidente. (3) Ministro Coordenador-Geral a partir de 6/8/2003. (4) Ministro Coordenador-Geral no período de 18/6/2003 a 6/8/2003. Aposentado em 11/8/2003. (5) Ministro Coordenador-Geral até 18/6/2003.

Superior Tribunal de Justiça - Secretaria Judiciária
Subsecretaria de Execução Judicial e Estatística - Divisão de Estatística Processual

Tabela 21 - Processos distribuídos e julgados no período de 7/4/1989 a 31/10/2003

Meses	1989		1990		1991		1992		1993		1994		1995		1996		1997		1998		1999		2000		2001		2002		2003	
	Distrib	Julg	Distrib	Julg	Distrib	Julg	Distrib	Julg	Distrib	Julg	Distrib	Julg	Distrib	Julg	Distrib	Julg	Distrib	Julg	Distrib	Julg	Distrib	Julg	Distrib	Julg	Distrib	Julg	Distrib	Julg	Distrib	Julg
Janeiro	817		1325		2415	90	1715		2393	77	2775	22	4714	146	3226	70	5315	175	4937	359	9751	295	11376	570	7590	788	9583	239
Fevereiro	587	764	1506	1480	3635	2865	2432	3201	2982	3390	3849	3657	5825	6696	7602	6771	5060	8856	9883	11083	9528	17578	13474	18495	13836	16161	15038	18103
Março	926	974	1736	1549	1529	2621	4037	5096	4140	4851	8308	5159	6234	7723	8483	7534	7758	10775	10607	13035	7292	12982	15745	21722	13834	18055	16146	15027
Abril	1256	974	2426	2155	2270	2035	2858	2938	4668	4521	4778	5826	4396	6274	11177	11649	6533	6501	9124	10794	6066	9754	11278	13483	16850	18113	18400	13253
Mai	1209	1185	2549	2273	3265	2668	1738	3488	4021	4934	7375	7442	7262	7081	11977	9686	7044	9612	11336	12738	12991	14357	13979	20803	11931	15318	21925	21300
Junho	(1)1515	(1)258	1045	995	2057	2130	4203	3835	2072	2992	3415	4525	5570	4786	5922	7650	11117	13408	6435	8953	13092	11252	13862	15705	11290	15709	10239	15599	19996	21746
Julho	283		1059		1350		2715	200	3394	210	3210	189	6521	661	5123	235	6313	454	7608	107	8772	978	9933	1901	6784	478	10982	792	20900	4438
Agosto	757	710	1412	1598	2179	2360	2478	3993	3083	3868	3064	5549	5796	9084	7053	9717	6101	13196	8866	10989	11164	13103	14496	17007	13787	17174	15725	17311	29745	29239
Setembro	1246	661	1497	1205	1947	1892	3135	3693	3191	3987	3080	4162	6045	6770	7464	9097	7921	10413	10515	11575	12441	13170	15710	12792	18724	17547	17837	17213	28147	25016
Outubro	941	768	1765	1555	2235	1995	2867	3495	2809	3263	2974	3718	6282	6906	8814	8045	7715	10707	10460	11843	11384	13862	21352	17411	31060	28821	14529	21596	22046	26712
Novembro	808	713	1487	1282	1993	1765	3196	3622	3286	3183	3446	4576	6709	7044	8766	8709	8545	10252	9470	12753	9555	15382	18319	21320	24535	29237	12378	19393		
Dezembro	553	601	1027	1210	2065	1668	2164	2311	2721	2879	1277	2540	4568	4975	5459	6256	6199	7914	7043	9328	6682	12286	11438	13062	12446	14574	10228	11641		
Total	6103	3711	14087	11742	23368	19267	33872	31428	33336	35105	38670	43032	68576	62332	77032	77629	96376	102054	92107	101467	118977	128042	150738	154164	184478	198613	155959	171980	201926	175073

Recursos julgados de decisões proferidas no Superior Tribunal de Justiça

Período: 7/4/1989 a 31/10/2003

Embargos de Declaração e Agravos Regimentais

Ano	AgRg	EDcl	Total
1989	90	71	161
1990	507	406	913
1991	1139	601	1740
1992	1926	829	2755
1993	2372	1438	3810
1994	2378	1620	3998
1995	3245	1749	4994
1996	4263	2244	6507
1997	7095	3696	10791
1998	10591	5182	15773
1999	7441	4577	12018
2000	11741	6243	17984
2001	13952	5297	19249
2002	14852	7406	22258
2003	13755	7522	21277
Total	95347	48881	144228

Fontes: Subsecretaria de Autuação, Classificação e Distribuição de Feitos; Coordenadorias: Corte Especial, Seções e Turmas; Gabinetes de Ministros.

Notas: Total de distribuídos no período: 1.295.605

Total de julgados no período: 1.315.639

No total de julgados estão incluídos os agravos regimentais e os embargos de declaração, em número de 144.228.

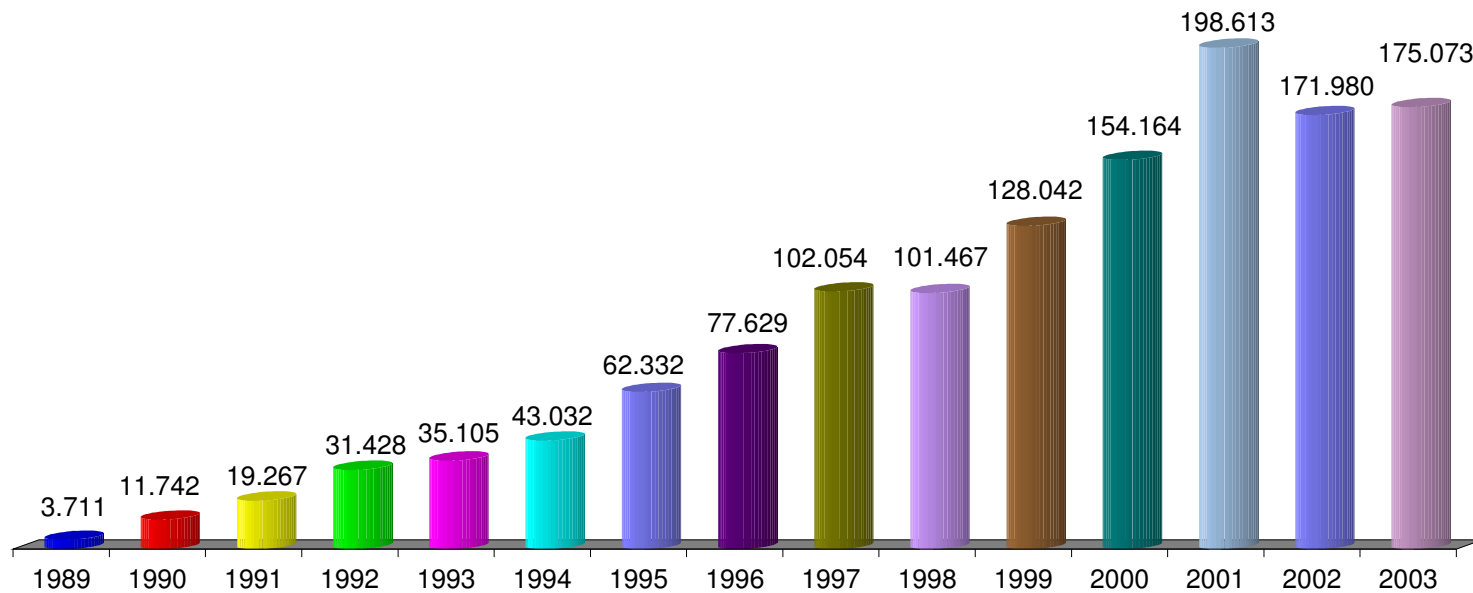
Sinais convencionais utilizados:

... Não se aplica dado numérico.

... Dado numérico não disponível.

(1) Processos referentes ao período de abril a junho/89.

Gráfico 15 - Processos julgados - período de 7/4/1989 a 31/10/2003



Fontes: Subsecretaria de Autuação, Classificação e Distribuição de Feitos; Coordenadorias: Corte Especial, Seções e Turmas; Gabinetes de Ministros.
Notas: Nos processos julgados estão incluídos os 95.347 agravos regimentais e os 48.881 embargos de declaração, totalizando 144.228 processos.

Superior Tribunal de Justiça - Secretaria Judiciária
Subsecretaria de Execução Judicial e Estatística - Divisão de Estatística Processual

Tabela 22 - Processos distribuídos, julgados e pendentes de julgamento no período de 7/4/1989 a 31/10/2003

Processos Anos	⇒ ↓	Pendentes do(s) Ano(s) Anterior(es)	Distribuídos	Julgados (1)	Pendentes do Ano		Pendentes Acumulados	
					V. Relativo	(%)	V. Relativo	(%)
1989		..	6103	3550	2553	41,83	2553	41,83
1990		2553	14087	10829	3258	23,13	5811	28,78
1991		5811	23368	17527	5841	25,00	11652	26,75
1992		11652	33872	28673	5199	15,35	16851	21,76
1993		16851	33336	31295	2041	6,12	18892	17,06
1994		18892	38670	39034	-364	-0,94	18528	12,40
1995		18528	68576	57338	11238	16,39	29766	13,65
1996		29766	77032	71122	5910	7,67	35676	12,09
1997		35676	96376	91263	5113	5,31	40789	10,42
1998		40789	92107	85694	6413	6,96	47202	9,89
1999		47202	118977	116024	2953	2,48	50155	8,61
2000		50155	150738	136180	14558	9,66	64713	8,59
2001		64713	184478	179364	5114	2,77	69827	7,45
2002		69827	155959	149722	6237	4,00	76064	6,99
2003		76064	201926	153796	48130	23,84	124194	9,59
Total			1295605	1171411	124194		124194	9,59

Fontes: Subsecretaria de Autuação, Classificação e Distribuição de Feitos; Coordenadorias: Corte Especial, Seções e Turmas; Gabinetes de Ministros.

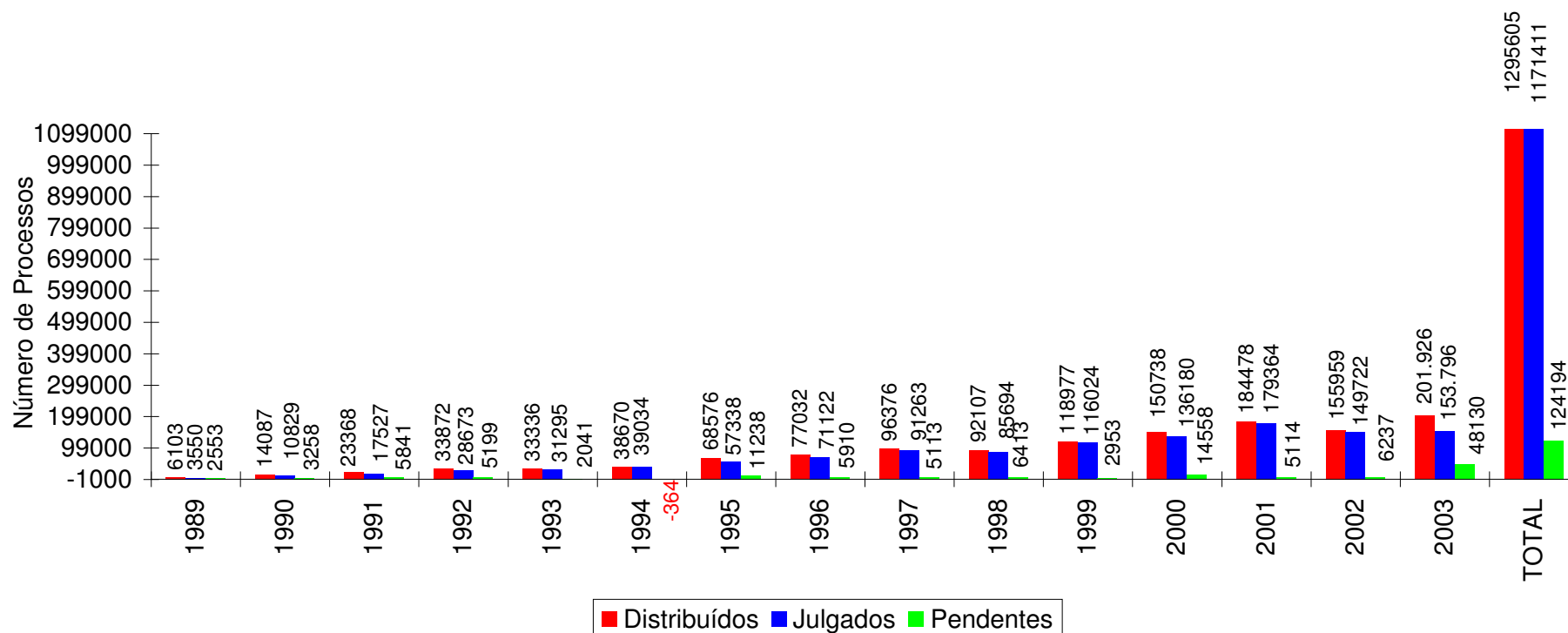
Notas: Sinal convencional utilizado:

.. Não se aplica dado numérico.

O número negativo, em 1994, é decorrente de processos distribuídos no(s) ano(s) anterior(es) e que foram julgados no citado ano.

(1) Não estão incluídos os 95.347 agravos regimentais e os 48.881 embargos de declaração (totalizando 144.228 feitos), em virtude de serem contados apenas os processos distribuídos (1.171.411 + 144.228 = 1.315.639 processos julgados).

Gráfico 16 - Processos distribuídos, julgados e pendentes de julgamento no período de 7/4/1989 a 31/10/2003



Fontes: Subsecretaria de Autuação, Classificação e Distribuição de Feitos; Coordenadorias: Corte Especial, Seções e Turmas; Gabinetes de Ministros.

Notas: Nos processos julgados não estão incluídos os agravos regimentais e os embargos de declaração, em número de 144.228 feitos.

O número negativo, em 1994, é decorrente de processos distribuídos no(s) ano(s) anterior(es) e que foram julgados no citado ano.

Gráfico 17 - Processos julgados e pendentes de julgamento

Período: 7/4/1989 a 31/10/2003

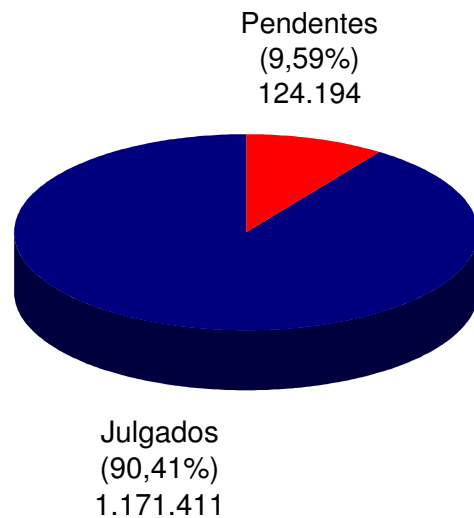
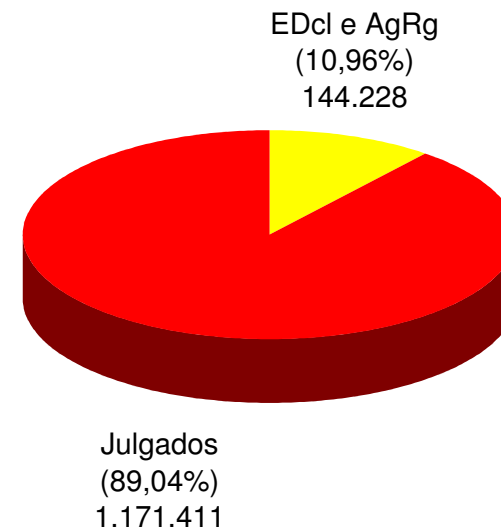


Gráfico 18 - Agravos regimentais e embargos de declaração julgados

Período: 7/4/1989 a 31/10/2003



Fontes: Subsecretaria de Autuação, Classificação e Distribuição de Feitos; Coordenadorias: Corte Especial, Seções e Turmas; Gabinetes de Ministros.

Superior Tribunal de Justiça - Secretaria Judiciária
Subsecretaria de Execução Judicial e Estatística - Divisão de Estatística Processual

Tabela 23 - Cartas de sentença extraídas - 2003

Classes de Feitos Relatores	↔ ↓	Jan	Fev	Mar	Abr	Maio	Jun	Jul	Ago	Set	Out	Nov	Dez	Total
Nilson Naves (1)														
Antônio de Pádua Ribeiro														
Edson Vidigal (2)			6	1	1	2	3	2	1					16
Fontes de Alencar									1					1
Sálvio de Figueiredo			1											1
Barros Monteiro			1			1	1							3
Francisco Peçanha Martins							1							1
Humberto Gomes de Barros														
Cesar Asfor Rocha (5)		1												1
Ruy Rosado de Aguiar (4)			1											1
Vicente Leal														
Ari Pargendler (3)										1				1
José Delgado						4	1							5
José Arnaldo			1	1	1		1		1					5
Fernando Gonçalves						1	1				1			3
Carlos Alberto Menezes Direito			1					1						2
Felix Fischer														
Aldir Passarinho Junior														
Gilson Dipp														
Hamilton Carvalhido			1		1	1								3
Jorge Scartezzini														
Eliana Calmon				2	2									4
Paulo Gallotti				1	1									2
Francisco Falcão					2									2
Franciulli Netto									1					1
Nancy Andrighi						1								1
Castro Filho								1						1
Laurita Vaz					1					1				2
Paulo Medina														
Luiz Fux				1	1				1					3
João Otávio de Noronha			1	1	1	3								6
Teori Albino Zavascki (6)									1					1
Castro Meira (7)														
Total		1	13	7	11	13	8	4	6	2	1			66

Fonte: Divisão de Execução Judicial.

(1) Ministro Presidente. (2) Ministro Vice-Presidente. (3) Ministro Coordenador-Geral a partir de 6/8/2003. (4) Ministro Coordenador-Geral no período de 18/6/2003 a 6/8/2003. Aposentado em 11/8/2003. (5) Ministro Coordenador-Geral até 18/6/2003. (6) Ministro empossado em 08/05/2003. (7) Ministro empossado em 4/6/2003.

Superior Tribunal de Justiça - Secretaria Judiciária
Subsecretaria de Execução Judicial e Estatística - Divisão de Estatística Processual

Tabela 23 - Processos baixados, remetidos ao MPF, enviados ao STF e correspondências expedidas.

Processos Meses	⇒ ⇩	Processos baixados	Processos remetidos ao MPF	Processos enviados ao STF	Correspondências expedidas
Janeiro		1869	222	96	5151
Fevereiro		8622	2239	2265	16450
Março		14138	1871	3057	18490
Abril		10921	2082	3445	15570
Maio		9946	2646	4620	16000
Junho		14992	1274	4208	10278
Julho		4982	713	967	9461
Agosto		14565	2514	2911	12705
Setembro		21078	311	2799	14032
Outubro		16160	2450	3267	12063
Novembro					
Dezembro					
Total		117273	16322	27635	130200

Fonte: Subsecretaria de Protocolo Judicial, Informações Processuais e Baixas.