

STJ
Superior Tribunal de Justiça

Boletim Estatístico
Agosto - 2003



SUMÁRIO

Processos distribuídos, julgados e pendentes de julgamento (jan./ago.)	04
Gráfico de processos distribuídos, julgados e pendentes de julgamento (jan./ago.)	05
Pedidos de suspensões de segurança e petições decididas pelo Ministro Presidente (jan./ago.)	06
Decisões e despachos proferidos pelo Ministro Presidente (jan./ago.).....	07
Processos registrados (jan./ago.).....	08
Despachos do Ministro Presidente junto à Secretaria Judiciária (jan./ago.)	09
Despachos proferidos pelo Ministro Vice-Presidente (jan./ago.).....	10
Decisões proferidas em recursos extraordinários pelo Ministro Vice-Presidente (jan./ago.).....	11
Processos recebidos, autuados e respectiva procedência (jan./ago.)	12
Processos distribuídos, atribuídos, redistribuídos, baixados por atrib. e redist. por órgãos judicantes (mensal).....	13
Anexo da página 13	13A
Gráficos de processos distribuídos às Seções e Turmas (mensal)	14
Processos distribuídos, atribuídos, redistribuídos, baixados por atrib. e redist. por classes de processos (mensal).....	15
Anexo da página 15	15A
Processos distribuídos, atribuídos, redistribuídos, baixados por atrib. e redist. por órgãos judicantes (jan./ago.).....	16
Anexo da página 16	16A
Gráficos de processos distribuídos às Seções e Turmas (jan./ago.)	17
Processos distribuídos, atribuídos, redistribuídos, baixados por atrib. e redist. por classes de processos (jan./ago.) ..	18
Anexo da página 18	18A

Processos julgados por órgãos judicantes (mensal)	19
Gráficos de processos julgados nas Seções e Turmas (mensal)	20
Processos julgados (Corte Especial, Seções, Turmas) e decididos monocraticamente por classes (mensal).....	21
Gráfico de processos distribuídos, julgados e acórdãos publicados na Corte Especial, Seções e Turmas (mensal).....	22
Gráfico de processos distribuídos e julgados nas Seções e respectivas Turmas (mensal).....	23
Processos julgados por órgãos judicantes (jan./ago.).....	24
Gráficos de processos julgados nas Seções e Turmas (jan./ago.)	25
Processos julgados (Corte Especial, Seções, Turmas) e decididos monocraticamente por classes (jan./ago.).....	26
Decisões monocráticas (terminativas) por órgãos judicantes (jan./ago.)	27
Processos decididos monocraticamente por classes (jan./ago.).....	28
Gráfico de processos julgados por classes (jan./ago.).....	29
Gráfico de processos distribuídos, julgados e acórdãos publicados na Corte Especial, Seções e Turmas (jan./ago.) .	30
Acórdãos publicados (fev./ago.).....	31
Gráfico de processos distribuídos, julgados e acórdãos publicados (jan./ago.).....	32
Processos que se encontram com vista ao Ministério Público no dia 31/8/20003	33
Processos distribuídos e julgados, por ano e mês, no período de 7/4/1989 a 31/8/20003.....	34
Gráfico de processos julgados - 7/4/1989 a 31/8/20003.....	35
Processos distribuídos, julgados e pendentes de julgamento no período de 7/4/1989 a 31/8/20003	36
Gráfico de processos distribuídos, julgados e pendentes de julgamento (7/4/1989 a 31/8/20003)	37
Gráficos de processos julgados e pendentes de julgamento e de AgRg e EDcl julgados (7/4/1989 a 31/8/20003).....	38
Cartas de sentença extraídas (jan./ago.)	39
Processos baixados, remetidos ao MPF, enviados ao STF e correspondências expedidas (jan./ago.).....	40

Superior Tribunal de Justiça - Secretaria Judiciária
Subsecretaria de Execução Judicial e Estatística - Divisão de Estatística Processual

Tabela 1 - Processos distribuídos, julgados e pendentes de julgamento - 2003

Processos ⇒ Meses ↓	Pendentes do(s) Mês(es) Anterior(es)	Distribuídos	Julgados (1)	Pendentes de Julgamento
Janeiro	..	9.583	230	9.353
Fevereiro	9.353	15.038	15.833	8.558
Março	8.558	16.146	13.063	11.641
Abril	11.641	18.400	11.444	18.597
Maio	18.597	21.925	19.084	21.438
Junho	21.438	19.996	18.614	22.820
Julho	22.820	20.900	4.384	39.336
Agosto	39.336	29.745	25.994	43.087
Setembro				
Outubro				
Novembro				
Dezembro				
Total		151.733	108.646	43.087

Fontes: Subsecretaria de Autuação, Classificação e Distribuição de Feitos; Coordenadorias: Corte Especial, Seções e Turmas; Gabinetes de Ministros.

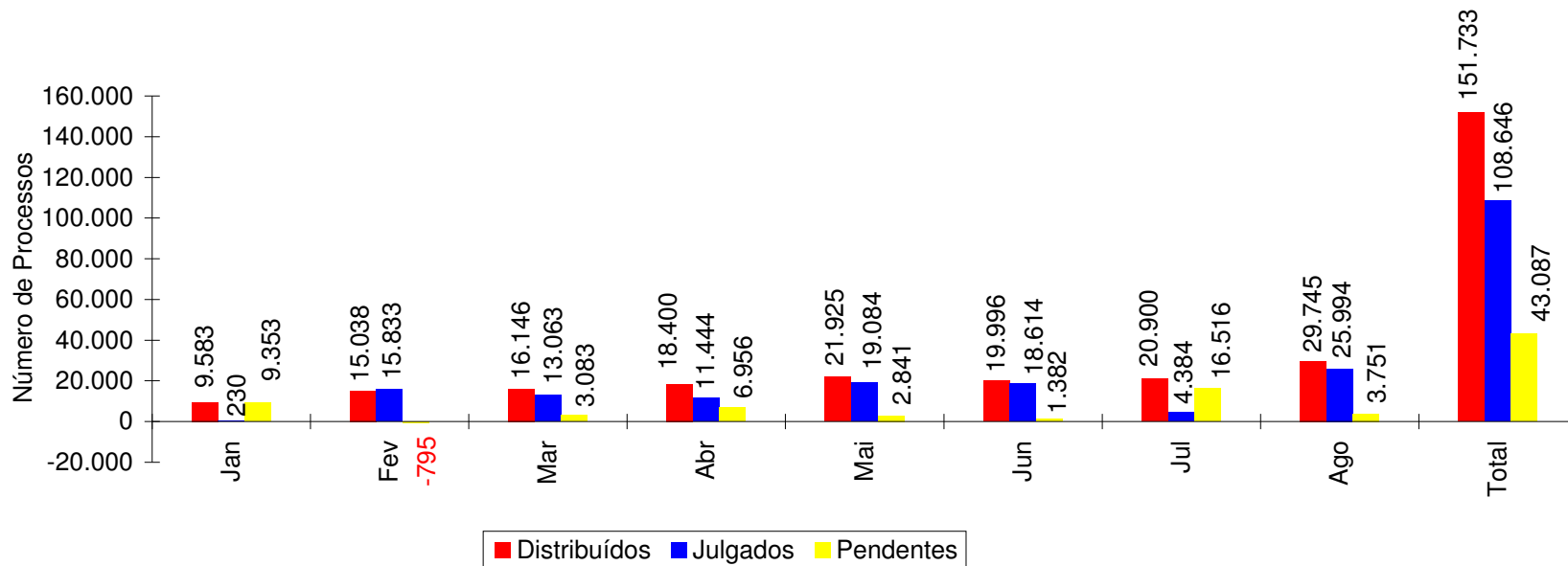
Notas: Sinal convencional utilizado:

.. Não se aplica dado numérico.

(1) Não estão incluídos 9.165 agravos regimentais e 5.534 embargos de declaração (totalizando 14.699 feitos) em virtude de serem contados apenas os processos distribuídos ($108.646 + 14.699 = 123.345$ processos julgados).

Nos processos distribuídos estão computados também os registrados (exceto os Ag/RE, Prc e RPV) - competência do Ministro Presidente.

Gráfico 1 - Processos distribuídos, julgados e pendentes de julgamento no período de janeiro a agosto - 2003



Fontes: Subsecretaria de Autuação, Classificação e Distribuição de Feitos; Coordenadorias: Corte Especial, Seções e Turmas; Gabinetes de Ministros.

Notas: Nos processos julgados não estão incluídos os agravos regimentais e os embargos de declaração, em número de 14.699 feitos.

O número negativo no mês de fevereiro é decorrente de processos distribuídos no mês e/ou ano(s) anterior(es) e que foram julgados no citado mês.

No gráfico acima estão computados os processos registrados (exceto os Ag/RE, Prc e RPV) - competência do Ministro Presidente.

Superior Tribunal de Justiça -Secretaria Judiciária
Subsecretaria de Execução Judicial e Estatística - Divisão de Estatística Processual

Tabela 2 - Pet, SL, SS e STA decididas pelo Ministro Presidente - 2003

Decisões	⇒	Deferidas				Homologação de Desistência				Indeferidas				Julgado Prejudicado o Pedido				Negado Seguimento				Total				Total Geral	
		Meses	↓	Pet	SL	SS	STA	Pet	SL	SS	STA	Pet	SL	SS	STA	Pet	SL	SS	STA	Pet	SL	SS	STA	Pet	SL		SS
Janeiro				3		1				6		5				2		1		1		8		11		19	
Fevereiro		1		3	2						2	8	1					1				2	2	11	3	18	
Março			2		7			1			2	7				1				1		4	9	8		21	
Abril		1	2	2	1							5	1			1		1			2	2	8	2	14		
Maiο			1	2						1		8				1				2	1	1	13		15		
Junho			2	3							4	6			1				3	2		10	11		21		
Julho			2	2	3						2	9	1					1		1	1	4	12	4	21		
Agosto			2	1	1				1		3	6	2									5	7	4	16		
Setembro																											
Outubro																											
Novembro																											
Dezembro																											
Total			2	11	16	14	1		1	1	7	13	54	5		1	5		4	3	6	1	14	28	82	21	(1) 145

Fonte: Gabinete da Presidência.

(1) Computadas 8 decisões (3 Pet e 5 SS) proferidas pelo Ministro Edson Vidigal, Vice-Presidente, no exercício da Presidência.

Superior Tribunal de Justiça - Secretaria Judiciária
Subsecretaria de Execução Judicial e Estatística - Divisão de Estatística Processual

Tabela 3 - Decisões e despachos proferidos pelo Ministro Presidente - 2003

Classes de Feitos ⇒ Meses ↓	Ag	AgRg	APn	AR	CC	EDcl	ERESP	Ex Susp	HC	HD	IF	IJ	Inq	MC	MS	NC	Pet	Prc	Rcl	REsp	RHC	Rp	RvCr	SL	SS	STA	Total	
Janeiro	13	4	1	16	9				501	3	1		1	149	45		22		16	2	1	2	1	2	15	1	805	
Fevereiro	2	7		6				1	2					7	2		3							2	15	3	50	
Março		23		2		3		1			1			8			4		1					4	10	8	65	
Abril				5			2							11			6		5	2				3	11	3	48	
Maiο	3			10			1		1	1		1	1	6	2		32	1						11	17	2	89	
Junho	2	8	1	3		1	1							5		1	2		1					5	15	1	46	
Julho	6	2	1	10	26	1			625		1			177	57		9		16	2134		2	2	7	22	10	3108	
Agosto		5		6	2									9					5	992					5	11	6	1041
Setembro																												
Outubro																												
Novembro																												
Dezembro																												
Total	26	49	3	58	37	5	4	2	1129	4	3	1	2	372	106	1	78	1	44	3130	1	4	3	39	116	34	(1) 5252	

Fonte: Assessoria Especial da Presidência.

Notas: Informações prestadas ao STF: 160.

Total de decisões: 4.209.

Total de despachos: 1.043.

(1) Computados 183 despachos e 388 decisões proferidas pelo Ministro Edson Vidigal, Vice-Presidente, no exercício da Presidência.

Superior Tribunal de Justiça - Secretaria Judiciária
Subsecretaria de Execução Judicial e Estatística - Divisão de Estatística Processual

Tabela 4 - Processos registrados - Competência do Ministro Presidente - 2003

Classes de Feitos ⇒ Meses ↓	AG/RE (1)	ExSusp	COM	IF	MC	Pet	Prc	Rcl	Resp	RPV	SL	SS	STA	Total
Janeiro	48				1	5					2	16	1	73
Fevereiro	114	2				1					4	10	7	138
Março	95			1					1		1	6	6	110
Abril	223				1	1					7	11		243
Maio	306						9		1225	5	6	12	1	1564
Junho	408								1016		3	13	4	1444
Julho	25				1			1	986		6	9	6	1034
Agosto	220							1	4268		1	12	5	4507
Setembro														
Outubro														
Novembro														
Dezembro														
Total	1439	2		1	3	7	9	2	7496	5	30	89	30	9113

Fonte: Subsecretaria de Autuação, Classificação e Distribuição de Feitos.

(1) Competência delegada ao Ministro Vice-Presidente, conforme ato nº 62, de 3/4/2002.

Superior Tribunal de Justiça - Secretaria Judiciária
Subsecretaria de Execução Judicial e Estatística - Divisão de Estatística Processual

Tabela 5 - Despachos diversos proferidos pelo Ministro Presidente junto à Secretaria Judiciária - 2003

Despachos Meses	⇒ ⇩	Processos	Petições	Ofícios	Telex	Total
Janeiro			32	16	15	63
Fevereiro		53	94	5		152
Março		1	16	37	36	90
Abril		30	112	75	27	244
Maiο		37	170	77	19	303
Junho		24	145	28	15	212
Julho			11	31	46	88
Agosto		16	13	69	15	113
Setembro						
Outubro						
Novembro						
Dezembro						
Total		161	593	338	173	(1) 1.265

Fonte: Gabinete da Secretaria Judiciária.

(1) Computados 12 despachos proferidos pelo Ministro Edson Vidigal, Vice-Presidente, no exercício da Presidência.

Superior Tribunal de Justiça - Secretaria Judiciária
Subsecretaria de Execução Judicial e Estatística - Divisão de Estatística Processual

Tabela 6 - Despachos proferidos pelo Ministro Vice-Presidente no período de janeiro a agosto de 2003

Despachos Feitos	⇒ ⇩	RE	RO	Ag/RE	Diversos		Total
					Petições	Processos	
AC							
Ag		451		341	44	3	839
Ag/RE					17		17
AgRg					31		31
APn		1		2	1	1	5
AR		193		172	6	15	386
CAt							
CC		21		11	1		33
EAR							
EDcl				1	39		40
EREsp		52		27	6	1	86
ExImp							
ExVerd							
HC		10	70	5	20	2	107
HD							
IF							
Inq							
MC		10		9		2	21
MS		19	45	16	4	2	86
NC		2			1	2	5
Pet		7		12	5	1	25
Rcl		2		2			4
RE					50		50
REsp		935		713	84	10	1742
RHC		14	3	2	2	1	22
RMS		162	2	74	16	1	255
RO					1		1
Rp						3	3
RvCr							
SL					1		1
SS							
Total		1879	120	1387	329	44	3759

Fonte: Gabinete da Vice-Presidência.

Superior Tribunal de Justiça - Secretaria Judiciária
Subsecretaria de Execução Judicial e Estatística - Divisão de Estatística Processual

Tabela 7 - Decisões proferidas em recursos extraordinários pelo Ministro Vice-Presidente no período de janeiro a Agosto de 2003

Órgãos Judicantes ⇨ Classes de Feitos ↓	C. Especial		1ª Seção		1ª Turma		2ª Turma		2ª Seção		3ª Turma		4ª Turma		3ª Seção		5ª Turma		6ª Turma		Total	
	ADM	DEN	ADM	DEN	ADM	DEN	ADM	DEN	ADM	DEN	ADM	DEN	ADM	DEN	ADM	DEN	ADM	DEN	ADM	DEN	ADM	DEN
Ag		1			3	86		34			3	72	2	74				83		93	8	443
APn		1																				1
AR				187												6						193
CAt																						
CC			1	2					10						3	5					4	17
EAR																						
EREsp		26		10					9						2	5					2	50
ExImp																						
ExVerd																						
HC											2						4	2	2	2	2	8
IF																						
MC						1		6			2									1		10
MS		2	1	8											1	7					2	17
NC		2																				2
Pet		4		1					2													7
Rcl	1			1																	1	1
REsp					22	414	5	149	2	1	37	2	30				2	145	4	122	36	899
RHC											1						1	7		5	1	13
RMS					12	18	2	11					1				8	48	7	55	29	133
RO																						
RvCr																						
SS																						
Total	1	36	2	209	37	519	7	200		23	4	114	4	105	6	23	11	287	13	278	85	1794

Fonte: Gabinete da Vice-Presidência.
 Notas: ADM = Admitidos.
 DEN = Denegados.

Tabela 8 - Processos recebidos, atuados e respectiva procedência no período de janeiro a agosto de 2003

Processos recebidos: 125.470

Superior Tribunal de Justiça	2.075	Justiça Federal de 1ª Instância no Pernambuco	3	Tribunal de Justiça do Distrito Federal e Territórios	1.838
Tribunal Regional Federal da 1ª Região	10.203	Justiça Federal de 1ª Instância em Minas Gerais	49	Tribunal de Justiça do Espírito Santo	666
Tribunal Regional Federal da 2ª Região	10.482	Justiça Federal de 1ª Instância em São Paulo	125	Tribunal de Justiça do Mato Grosso do Sul	676
Tribunal Regional Federal da 3ª Região	11.084	Justiça Federal de 1ª Instância em Tocantins	2	Tribunal de Justiça do Rio Grande do Sul	26.831
Tribunal Regional Federal da 4ª Região	29.757	Justiça Federal de 1ª Instância no Rio Grande do Sul	243	Tribunal de Justiça do Amazonas	52
Tribunal Regional Federal da 5ª Região	34.295	Justiça Federal de 1ª Instância no Espírito Santo	3	Tribunal de Justiça do Maranhão	309
Tribunal Regional Eleitoral de Alagoas	2	Justiça Federal de 1ª Instância no Rio Grande do Norte	1	Tribunal de Justiça do Piauí	148
Tribunal Regional Eleitoral de Goiás	1	Justiça Federal de 1ª Instância em Santa Catarina	33	Tribunal de Justiça do Mato Grosso	590
Tribunal Regional Eleitoral do Espírito Santo	1	Justiça Federal de 1ª Instância na Bahia	43	Tribunal de Justiça de Alagoas	116
Tribunal Regional Eleitoral da Paraná	4	Justiça Eleitoral em Alagoas	1	Tribunal de Justiça do Rio Grande do Norte	190
Tribunal Regional Eleitoral da Paraíba	6	Justiça Eleitoral em São Paulo	3	Tribunal de Justiça do Paraná	1.150
Tribunal Regional Eleitoral de Sergipe	2	Justiça Eleitoral no Espírito Santo	1	Tribunal de Justiça do Pará	366
Tribunal Regional Eleitoral de Pernambuco	4	Justiça Eleitoral na Bahia	2	Tribunal de Justiça do Rio de Janeiro	7.760
Tribunal Regional Eleitoral do Mato Grosso	1	Justiça Eleitoral no Mato Grosso do Sul	2	Tribunal de Justiça de Rondônia	351
Tribunal Regional Eleitoral do Rio Grande do Norte	7	Justiça Eleitoral no Distrito Federal	1	Tribunal de Alçada de Minas Gerais	2.842
Tribunal Regional Eleitoral de São Paulo	13	Tribunal de Justiça Militar de São Paulo	153	Tribunal de Alçada do Paraná	1.341
Tribunal Regional Eleitoral de Santa Catarina	4	Tribunal de Justiça Militar de Minas Gerais	3	Primeiro Tribunal de Alçada Civil de São Paulo	2.813
Tribunal Regional Eleitoral de Minas Gerais	1	Justiça Militar em Santa Catarina	1	Segundo Tribunal de Alçada Civil de São Paulo	4.729
Tribunal Regional Eleitoral do Ceará	6	Justiça Militar em Mato Grosso do Sul	1	Tribunal de Alçada Criminal do Rio de Janeiro	50
Tribunal Regional Eleitoral do Distrito Federal	11	Justiça Militar em Minas Gerais	2	Tribunal de Alçada Criminal de São Paulo	1.460
Tribunal Regional Eleitoral do Rio de Janeiro	12	Justiça Militar em Pernambuco	1	Justiça de 1ª Instância de Santa Catarina	35
Tribunal Regional Eleitoral do Rio Grande do Sul	16	Justiça Militar em São Paulo	6	Juizado de Pequenas Causas de Santa Catarina	1
Tribunal Regional Eleitoral do Maranhão	1	Justiça Militar no Rio Grande do Sul	10	Justiça de 1ª Instância de Sergipe	2
Tribunal Regional do Trabalho da 1ª Região (RJ)	6	Justiça Militar no Rio de Janeiro	2	Justiça de 1ª Instância do Rio Grande do Sul	154
Tribunal Regional do Trabalho da 2ª Região (SP)	5	Justiça do Trabalho de 1ª Instância no Amapá	1	Juizado de Pequenas Causas do Rio Grande do Sul	7
Tribunal Regional do Trabalho da 3ª Região (MG)	4	Justiça do Trabalho de 1ª Instância em Santa Catarina	118	Justiça de 1ª Instância do Paraná	23
Tribunal Regional do Trabalho da 4ª Região (RS)	37	Justiça do Trabalho de 1ª Instância no Distrito Federal	4	Juizado de Pequenas Causas do Paraná	3
Tribunal Regional do Trabalho da 5ª Região (BA)	2	Justiça do Trabalho de 1ª Instância no Piauí	4	Justiça de 1ª Instância do Distrito Federal	11
Tribunal Regional do Trabalho da 6ª Região (PE)	1	Justiça do Trabalho de 1ª Instância em Rondônia	10	Justiça de 1ª Instância do Mato Grosso do Sul	15
Tribunal Regional do Trabalho da 7ª Região (CE)	3	Justiça do Trabalho de 1ª Instância no Rio de Janeiro	79	Juizado de Pequenas Causas do Mato Grosso do Sul	1
Tribunal Regional do Trabalho da 8ª Região (PA/AP)	1	Justiça do Trabalho de 1ª Instância em Minas Gerais	56	Justiça de 1ª Instância do Amazonas	3
Tribunal Regional do Trabalho da 10ª Região (DF)	3	Justiça do Trabalho de 1ª Instância no Rio Grande do Sul	22	Justiça de 1ª Instância de Rondônia	3
Tribunal Regional do Trabalho da 12ª Região (SC)	2	Justiça do Trabalho de 1ª Instância no Espírito Santo	2	Juizado de Pequenas Causas de Rondônia	1
Tribunal Regional do Trabalho da 13ª Região (PB)	9	Justiça do Trabalho de 1ª Instância no Mato Grosso	1	Justiça de 1ª Instância da Bahia	10
Tribunal Regional do Trabalho da 14ª Região (RO/AC)	2	Justiça do Trabalho de 1ª Instância em Pernambuco	2	Justiça de 1ª Instância de Minas Gerais	48
Tribunal Regional do Trabalho da 15ª Região (SP)	8	Justiça do Trabalho de 1ª Instância no Goiás	22	Juizado de Pequenas Causas de Minas Gerais	17
Tribunal Regional do Trabalho da 18ª Região (GO)	4	Justiça do Trabalho de 1ª Instância em São Paulo	293	Justiça de 1ª Instância de São Paulo	340
Tribunal Regional do Trabalho da 20ª Região (SE)	1	Justiça do Trabalho de 1ª Instância no Rio Grande do Norte	3	Juizado de Pequenas Causas de São Paulo	14
Tribunal Regional do Trabalho da 21ª Região (RN)	1	Justiça do Trabalho de 1ª Instância em Sergipe	4	Justiça de 1ª Instância do Rio de Janeiro	80
Tribunal Regional do Trabalho da 22ª Região (PI)	1	Justiça do Trabalho de 1ª Instância no Paraná	10	Juizado de Pequenas Causas do Rio de Janeiro	1
Tribunal Regional do Trabalho da 23ª Região (MT)	1	Justiça do Trabalho de 1ª Instância na Paraíba	5	Justiça de 1ª Instância de Goiás	24
Justiça Federal de 1ª Instância no Amazonas	4	Justiça do Trabalho de 1ª Instância em Alagoas	2	Juizado de Pequenas Causas do Goiás	3
Justiça Federal de 1ª Instância em Roraima	3	Justiça do Trabalho de 1ª Instância na Bahia	14	Justiça de 1ª Instância do Rio Grande do Norte	10
Justiça Federal de 1ª Instância no Distrito Federal	18	Justiça do Trabalho de 1ª Instância no Ceará	5	Justiça de 1ª Instância de Alagoas	2
Justiça Federal de 1ª Instância no Rio de Janeiro	61	Justiça do Trabalho de 1ª Instância no Mato Grosso do Sul	2	Juizado de Pequenas Causas de Alagoas	1
Justiça Federal de 1ª Instância em Sergipe	6	Tribunal de Justiça de Roraima	23	Justiça de 1ª Instância do Maranhão	5
Justiça Federal de 1ª Instância em Mato Grosso	5	Tribunal de Justiça do Amapá	34	Justiça de 1ª Instância da Paraíba	20
Justiça Federal de 1ª Instância na Paraíba	6	Tribunal de Justiça da Bahia	572	Justiça de 1ª Instância do Acre	1
Justiça Federal de 1ª Instância no Acre	1	Tribunal de Justiça da Paraíba	451	Justiça de 1ª Instância de Pernambuco	7
Justiça Federal de 1ª Instância no Mato Grosso do Sul	4	Tribunal de Justiça de Goiás	1.152	Juizado de Pequenas Causas de Pernambuco	1
Justiça Federal de 1ª Instância no Piauí	4	Tribunal de Justiça de Minas Gerais	2.665	Justiça de 1ª Instância do Espírito Santo	6
Justiça Federal de 1ª Instância no Maranhão	10	Tribunal de Justiça de Pernambuco	579	Justiça de 1ª Instância do Mato Grosso	8
Justiça Federal de 1ª Instância no Pará	3	Tribunal de Justiça de São Paulo	7.315	Justiça de 1ª Instância do Ceará	9
Justiça Federal de 1ª Instância em Rondônia	2	Tribunal de Justiça de Santa Catarina	1.307	Justiça de 1ª Instância do Piauí	5
Justiça Federal de 1ª Instância no Goiás	6	Tribunal de Justiça do Acre	123	Juizado de Pequenas Causas do Piauí	1
Justiça Federal de 1ª Instância em Alagoas	7	Tribunal de Justiça do Tocantins	69	Justiça de 1ª Instância do Tocantins	3
Justiça Federal de 1ª Instância no Ceará	8	Tribunal de Justiça do Ceará	287	Justiça de 1ª Instância do Pará	25
Justiça Federal de 1ª Instância no Paraná	26	Tribunal de Justiça de Sergipe	357	Total	169.715

Superior Tribunal de Justiça - Secretaria Judiciária
Subsecretaria de Execução Judicial e Estatística - Divisão de Estatística Processual

Tabela 9 - Processos distribuídos, atribuídos, redistribuídos, baixados por atribuição e redistribuição - Agosto de 2003

	Relatores	Distribuídos								Total de distribuídos e Registrados (A)	Atrib (B)	Redist (C)	Baixa P/ Atrib (D)	Baixa P/ Redist (E)	Total Geral (A+B+C-(D+E))
		Corte Especial	Seções	1a.Turma	2a.Turma	3a.Turma	4a.Turma	5a.Turma	6a.Turma						
	Nilson Naves (1)	4287								4287					4287
	Edson Vidigal (2)	5								5					5
	Ari Pargendler (3)	4								4					4
	Ruy Rosado de Aguiar (4)														
	Subtotal	4296								4296					4296
S e ç ã o I	José Delgado		29	1587						1616		5			1621
	Francisco Peçanha Martins	3	13		1338					1354		15			1369
	Humberto Gomes de Barros	4	13	1356						1373		7			1380
	Eliana Calmon	2	1		1396					1399		10			1409
	Francisco Falcão	4	15	1338						1357		12			1369
	Franciulli Netto	4	13		1347					1364	1	12			1377
	Luiz Fux		13	1343						1356		8			1364
	João Otávio de Noronha		11		1357					1368	8	6			1382
	Teori Albino Zavascki		17	1299						1316		4		1	1319
	Castro Meira		26		1345					1371	10	3			1384
	Subtotal	17	151	6923	6783				13874	19	82		1	13974	
S e ç ã o II	Carlos Alberto Menezes Direito	1				615				616	25	3		1	643
	Antônio de Pádua Ribeiro	6	14			581				601		4			605
	Sálvio de Figueiredo	4	14				613			631		6			637
	Barros Monteiro	5	8				607			620		8			628
	Cesar Asfor Rocha	8	14				661			683	128	5			816
	Fernando Gonçalves	3	13				605			621	13	12			646
	Aldir Passarinho Junior		15				620			635		7			642
	Nancy Andrichi		14			613				627	2	5			634
	Castro Filho		14			606				620		5			625
	Ari Pargendler (3)		1			77				78					78
	Subtotal	27	107			2492	3106			5732	168	55		1	5954
S e ç ã o III	José Arnaldo	4	17					628		649	138	12			799
	Fontes de Alencar	5	17						630	652	1	3			656
	Vicente Leal (5)														
	Felix Fischer	5	1					638		644		4		1	647
	Gilson Dipp	4	18					630		652		9			661
	Hamilton Carvalhido	6	17						629	652	7	7			666
	Jorge Scartezzini	6	13					627		646	1	12		1	658
	Paulo Gallotti		13						634	647		8			655
	Laurita Vaz		17					633		650	1	6			657
	Paulo Medina		15						636	651	28	8			687
	Subtotal	30	128					3156	2529	5843	176	69		2	6086
	Total	4370	386	6923	6783	2492	3106	3156	2529	29745	363	206		4	(6) 30.310

Fonte: Subsecretaria de Autuação, Classificação e Distribuição de Feitos.

Nota: Os 4.287 processos computados para o Ministro Nilson Naves são referentes a processos registrados (exceto 220 Ag/RE) - competência do Ministro Presidente - processados no âmbito da Corte Especial.

(1) Ministro Presidente. (2) Ministro Vice-Presidente. (3) Ministro Coordenador-Geral a partir de 6/8/2003. (4) Ministro Coordenador-Geral no período de 18/6/2003 a 6/8/2003. Aposentado em 11/8/2003. (5) Distribuição suspensa a partir de 3/4/2003. (6) Não computadas as 565 baixas por atribuição e redistribuição de processos distribuídos no(s) mês(es) e/ou ano(s) anterior(es) (30.310 - 565 = 29.745 processos distribuídos e registrados) (v. anexo).

Gráfico 2 - Processos distribuídos para as Seções agosto de 2003

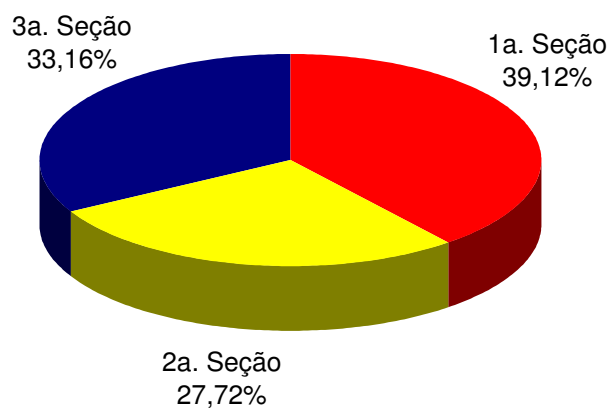
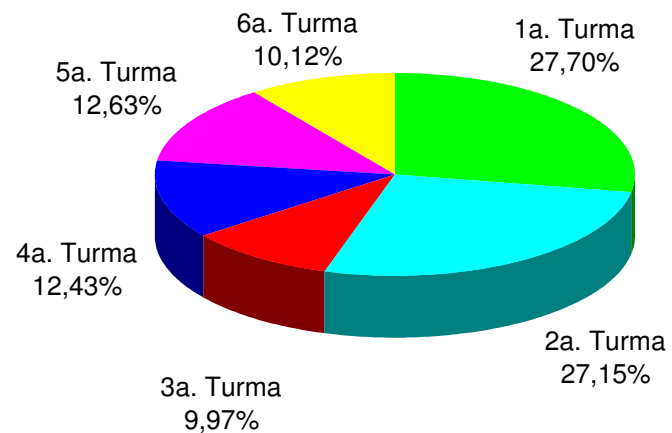


Gráfico 3 - Processos distribuídos para as Turmas agosto de 2003



Fonte: Subsecretaria de Autuação, Classificação e Distribuição de Feitos.

Superior Tribunal de Justiça - Secretaria Judiciária
Subsecretaria de Execução Judicial e Estatística - Divisão de Estatística Processual

Anexo da página 15 - Baixas por atribuição e redistribuição de processos distribuídos no(s) mês(es) e/ou ano(s) anterior(es)																																			
Classes de Feitos	⇒	Ag	APn	AR	Cat	CC	Com	EAg	EAR	EREsp	Ex Imp	Ex Susp	Ex Verd	HC	HD	IF	IJ	Inq	MC	MI	MS	NC	Pet	Rcl	REsp	RHC	RMS	RO	Rp	RvCr	Total				
Relatores	⇕																																		
Nilson Naves																																			
Antônio de Pádua Ribeiro										1															2								3		
Edson Vidigal										1															1								2		
Fontes de Alencar						1								1																			2		
Sálvio de Figueiredo																									1								1		
Barros Monteiro										1															3								4		
Francisco Peçanha Martins										1																							1		
Humberto Gomes de Barros	1																								1								2		
Cesar Asfor Rocha	3																						4		11								18		
Ruy Rosado de Aguiar	42	2	1			1				16				1				1	12			3	4	70		2		1				156			
Vicente Leal	2		1			1				1				15					3		1			4	6	4						38			
Ari Pargendler						1																		4									5		
José Delgado																			1				1	4									6		
José Arnaldo																								2			2						4		
Fernando Gonçalves	1		1											7							3			14	2	1						29			
Carlos Alberto Menezes Direito	2																		1					2									5		
Felix Fischer	2		45			32				35				1				1	18			1	7	5							1	148			
Aldir Passarinho Junior						1													1					5									7		
Gilson Dipp	2					1																		5									8		
Hamilton Carvalhido	1									2														1									4		
Jorge Scaterzzini																							1											1	
Eliana Calmon																								3										3	
Paulo Gallotti	2																							1	3								6		
Francisco Falcão	2					5																		2										9	
Franciulli Netto						1													1			1		1										4	
Nancy Andrighi	4																							1										5	
Castro Filho																								5										5	
Laurita Vaz	5													1										9										15	
Paulo Medina	1		1			1								7							1			5		1								17	
Luiz Fux	2																		1					1										4	
João Otávio de Noronha	9																					1		1			1							12	
Teori Albino Zavascki	2					1				3												2													8
Castro Meira																									20										20
Ministros Aposentados														1				3	1			1		6										13	
Total		83	2	49		46				61				34				4	22		26	10	6	8	192	8	11		2	1		565			

Superior Tribunal de Justiça - Secretaria Judiciária
Subsecretaria de Execução Judicial e Estatística - Divisão de Estatística Processual

Tabela 10 - Processos distribuídos, atribuídos, redistribuídos, baixados por atribuição e redistribuição - Agosto de 2003

Classes de Feitos Relatores	⇔ ↓	Ag	APh	AR	CAt	CC	Com	EAg	EAR	EREsp	Ex Imp	Ex Susp	Ex Verd	HC	HD	IF	IJ	Inq	MC	MI	MS	NC	Pet	Rcl	REsp	RHC	RMS	RO	Rp	RvCr	SL	SS	STA	Total	
Nilson Naves (1)																								1	4268							1	12	5	4287
Antônio de Pádua Ribeiro		317		1		10				6				6					6		1			3	1	253		1						605	
Edson Vidigal (2)			1																		2	1	1											5	
Fontes de Alencar		177		3		11				1				50				1	4		3			3		374	13	15			1			656	
Sálvio de Figueiredo		335				13				3				1					5		1			1	2	275		1						637	
Barros Monteiro		347	2			9								2				2	7					4		250		4		1				628	
Francisco Peçanha Martins		427				2		2		11				7					2		1			1		911		5						1369	
Humberto Gomes de Barros		441		2		2				8				1					9		1	1		2	1	904		8						1380	
Cesar Asfor Rocha		331		1		15				7				3				1	19	1	1			1		428	2	6						816	
Ruy Rosado de Aguiar (4)																																			
Vicente Leal (5)																																			
Ari Pargendler (3)		53								3									1					2	22	1									82
José Delgado		390		6		5				13									4		5				1192		6								1621
José Arnaldo		162		45		43				38				68				1	8		20			3	10	374	12	14				1		799	
Fernando Gonçalves		336				11				5				1					7				6	3	1	273	1	2						646	
Carlos Alberto Menezes Direito		355	2							14				1				2	9				3	5		246	1	4		1				643	
Felix Fischer		168								2				64				2	8					2		364	18	19						647	
Aldir Passarinho Junior		340				14				1				4					7					1	2	270		2	1					642	
Gilson Dipp		157		1		7				5				56					7		6			3		386	10	21				2		661	
Hamilton Carvalhido		160		2		7				3				56				2	3		5	2	3	3	385	14	19		1	1			666		
Jorge Scartezini		190		2		8		1		3				52				1	9		3			3	1	356	9	19				1		658	
Eliana Calmon		449								2				1					6					1		948		2							1409
Paulo Gallotti		164				10				2				45					5		4			2		392	12	19						655	
Francisco Falcão		442		1		4				6									4		6				2	901		2		1				1369	
Franciulli Netto		433	1	4		2				13				3					10				1			910									1377
Nancy Andrighi		335		2		9				2				2					10					2		269		3							634
Castro Filho		331				12				2				1					3					2	2	270	1	1						625	
Laurita Vaz		168				11				1				54					6		1			2		380	11	20				3		657	
Paulo Medina		167		3		11				2				61					3		4			1	1	404	12	18						687	
Luiz Fux		447		2		1				6				1					2		3			1		897		4						1364	
João Otávio de Noronha		454		2						9				2					5		1				904		5							1382	
Teori Albino Zavascki		413		1		4				7									1		3				885		4							1319	
Castro Meira		500		5		2		1		14				1					8		6			1		839		7						1384	
Total		8989	6	83		223		4		189				543	1			12	178	1	77	14	48	32	19530	117	231	1	4	9	1	12	5	(6) 30.310	

Fonte: Subsecretaria de Autuação, Classificação e Distribuição de Feitos.

Nota: Os 4.287 processos computados para o Ministro Nilson Naves são referentes a processos registrados (exceto 220 Ag/RE) - competência do Ministro Presidente - processados no âmbito da Corte Especial.

(1) Ministro Presidente. (2) Ministro Vice-Presidente. (3) Ministro Coordenador-Geral a partir de 6/8/2003. (4) Ministro Coordenador-Geral no período de 18/6/2003 a 6/8/2003. Aposentado em 11/8/2003. (5) Distribuição suspensa a partir de 3/4/2003. (6) Não computadas as 565 baixas por atribuição e redistribuição de processos distribuídos no(s) mês(es) e/ou ano(s) anterior(es) (30.310 - 565 = 29.745 processos distribuídos e registrados) (v. anexo).

Superior Tribunal de Justiça - Secretaria Judiciária
Subsecretaria de Execução Judicial e Estatística - Divisão de Estatística Processual

Tabela 11 - Processos distribuídos, atribuídos, redistribuídos, baixados por atribuição e redistribuição - Janeiro a Agosto de 2003

	Relatores	Distribuídos								Total de Distribuídos e Registrados (A)	Atrib (B)	Redist (C)	Baixa P/ Atrib (D)	Baixa P/ Redist (E)	Total Geral (A+B+C-(D+E))
		Corte Especial	Seções	1a.Turma	2a.Turma	3a.Turma	4a.Turma	5a.Turma	6a.Turma						
	Nilson Naves (1)	7660								7660					7660
	Edson Vidigal (2)	52								52					52
	Ari Pargendler (3)	4								4					4
	Cesar Asfor Rocha (5)	43								43	6	2	2		45
	Ruy Rosado de Aguiar (4)	4								4					4
	Subtotal	7763								7763	6	2	2		7765
Seção I	José Delgado	97	29	8693						8819	1	53		18	8855
	Francisco Peçanha Martins	51	165		6842					7058		39		16	7081
	Humberto Gomes de Barros	49	155	6914						7118		41		7	7152
	Eliana Calmon	49	157		6981					7187		58		22	7223
	Francisco Falcão	51	158	6897						7106	3	33		8	7134
	Franciulli Netto (6)	49	161		6901					7111	7	47		3	7162
	Luiz Fux (11)		149	6893						7042	45	35		22	7100
	João Otávio de Noronha		164		6844					7008	4159	41	4	31	11173
	Teori Albino Zavascki (10)		114	3656						3770	1548	24	6	31	5305
	Castro Meira (12)		83		2723					2806	4215	13		20	7014
Paulo Medina (8)		57	1677						1734	32	3	983	19	767	
	Subtotal	346	1392	34730	30291				66759	10010	387	993	197	75966	
Seção II	Carlos Alberto Menezes Direito	10	99			3520				3629	27	27	8	22	3653
	Antônio de Pádua Ribeiro	53	119			3499				3671	20	26		9	3708
	Sálvio de Figueiredo	49	124				3441			3614		36		13	3637
	Barros Monteiro	55	121				3409			3585	21	32	19	7	3612
	Cesar Asfor Rocha (5)	10	28				1539			1577	392	5	2	4	1968
	Fernando Gonçalves (7)	41	95				3107			3243	2641	28		2	5910
	Aldir Passarinho Junior		119				3521			3640	4	32		13	3663
	Nancy Andrighi		126			3546				3672	22	18		33	3679
	Castro Filho		126			3515				3641	37	27		7	3698
	Ari Pargendler (3)	47	109			2987				3143	5	23		13	3158
Ruy Rosado de Aguiar (4)	38					1790			1828	1	23	317	16	1519	
	Subtotal	303	1066			17067	16807		35243	3170	277	346	139	38205	
Seção III	José Arnaldo	51	17					4369		4437	138	82		13	4644
	Fontes de Alencar	56	191						4301	4548	2	134		2	4682
	Vicente Leal (9)	21	77						1439	1537	1	48	1	246	1339
	Felix Fischer	53	173				4383			4609		83	78	23	4591
	Gilson Dipp	48	193				4365			4606	1	88		19	4676
	Hamilton Carvalhido	43	189						4314	4546	20	140	2	8	4696
	Jorge Scartezzini	30	183					4347		4560	4	102		4	4662
	Paulo Gallotti		186						4321	4507	1	141		18	4631
	Laurita Vaz		192						4380	4572	92	75		23	4716
	Paulo Medina (8)		131						3361	3492	1977	61		11	5519
Fernando Gonçalves (7)	8	45						501	554		8	423	33	106	
	Subtotal	310	1577					21844	18237	41968	2236	962	504	400	44262
	Total	8722	4035	34730	30291	17067	16807	21844	18237	151733	15416	1632	1845	738	(13) 166.198

Fonte: Subsecretaria de Autuação, Classificação e Distribuição de Feitos.

Nota: Os 7.660 processos computados para o Ministro Nilson Naves são referentes a processos registrados (exceto 1.439 Ag/RE, 9 Prc e 5 RPV) - competência do Ministro Presidente - processados no âmbito da Corte Especial.

(1) Ministro Presidente. (2) Ministro Vice-Presidente. Licenças nos períodos de 19 a 27/3/2003 e de 20 a 26/6/2003. (3) Ministro Coordenador-Geral a partir de 6/8/2003. (4) Ministro Coordenador-Geral no período de 18/6/2003 a 6/8/2003. Aposentado em 11/8/2003. (5) Ministro Coordenador-Geral até 18/6/2003. (6) Licenças nos períodos de 20 a 28/2/2003 e 23 a 29/3/2003. (7) Ministro transferido da 3a. para 2a. Seção em 27/2/2003. (8) Ministro transferido da 1a. para 3a. Seção em 18/3/2003. Licença no período de 24/4/2003 a 8/5/2003. (9) Distribuição suspensa a partir de 3/4/2003. (10) Ministro empossado em 8/5/2003. (11) Licença no período de 26/5/2003 a 1/6/2003. (12) Ministro empossado em 4/6/2003. (13) Não computadas as 14.465 baixas por atribuição e redistribuição de processos distribuídos no(s) ano(s) anterior(es) (166.198 - 14.465 = 151.733 processos distribuídos e registrados) (v. anexo).

Superior Tribunal de Justiça - Secretaria Judiciária
Subsecretaria de Execução Judicial e Estatística - Divisão de Estatística Processual

Anexo da página 16 - Baixas por atribuição e redistribuição de processos distribuídos no(s) ano(s) anterior(es)				
Baixas Relatores	⇔ ↓	Baixas por Redistribuição	Baixas por Atribuição	Total
Nilson Naves		1	20	21
Antônio de Pádua Ribeiro		8		8
Edson Vidigal		2	92	94
Fontes de Alencar		8	2	10
Sálvio de Figueiredo		9		9
Barros Monteiro		13	2	15
Francisco Peçanha Martins		12		12
Humberto Gomes de Barros		18		18
Cesar Asfor Rocha		12	2637	2649
Ruy Rosado de Aguiar		23	99	122
Vicente Leal		350	6	356
Ari Pargendler		17	2	19
José Delgado		4		4
José Arnaldo		10	1	11
Fernando Gonçalves		155	1547	1702
Carlos Alberto Menezes Direito		14		14
Felix Fischer		14	60	74
Aldir Passarinho Junior		21	6	27
Gilson Dipp		4		4
Hamilton Carvalhido		14		14
Jorge Scartezzini		7		7
Eliana Calmon		24		24
Paulo Gallotti		14	5	19
Francisco Falcão		23		23
Franciulli Netto		28		28
Nancy Andrighi		18	2	20
Castro Filho		21	2	23
Laurita Vaz		6	4140	4146
Paulo Medina		15	4717	4732
Luiz Fux		12		12
João Otávio de Noronha		12	5	17
Teori Albino Zavascki				
Castro Meira				
Ministros Aposentados		5	226	231
Total		894	13571	14465

Gráfico 4 - Processos distribuídos para as Seções
Período: janeiro a agosto - 2003

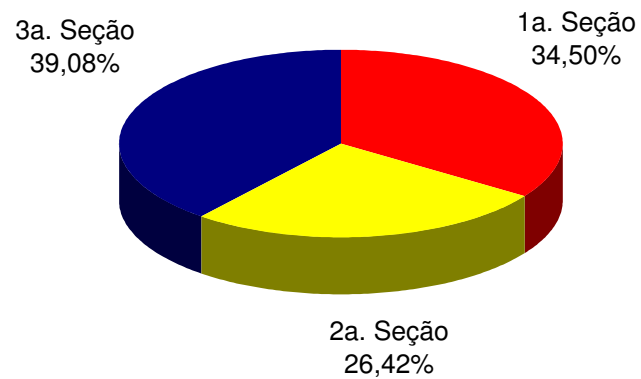
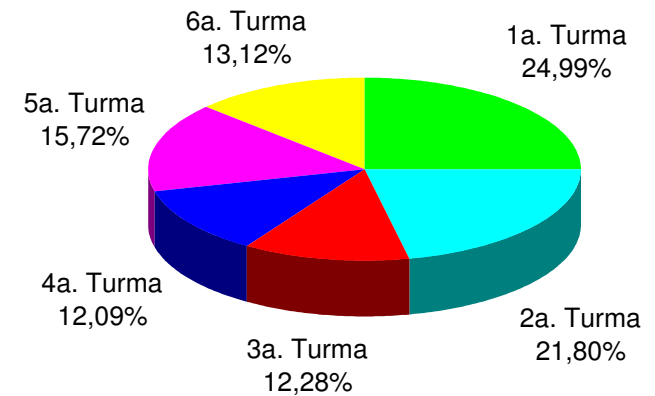


Gráfico 5 - Processos distribuídos para as Turmas
Período: janeiro a agosto - 2003



Fonte: Subsecretaria de Autuação, Classificação e Distribuição de Feitos.

Superior Tribunal de Justiça - Secretaria Judiciária
Subsecretaria de Execução Judicial e Estatística - Divisão de Estatística Processual

Tabela 12 - Processos distribuídos, atribuídos, redistribuídos, baixados por atribuição e redistribuição - Janeiro a Agosto de 2003

Classes de Feitos Relatores	⇒ ↓	Ag	APn	AR	CAT	CC	Com	EAg	EAR	EREsp	Ex Imp	Ex Susp	Ex Verd	HC	HD	IF	IJ	Inq	MC	MI	MS	NC	Pet	Rcl	REsp	RHC	RMS	RO	Rp	RvCr	SL	SS	STA	Total
Nilson Naves (1)												2				1			3				7	2	7496						30	89	30	7660
Antônio de Pádua Ribeiro		1937	1	1		103		2		46				25				4	50			9	2	13	3	1490	8	13	1					3708
Edson Vidigal (2)			2					2		28						1		1				6	2	7					3					52
Fontes de Alencar		1300		11		105		3		61				569	1			2	15			42	4	11	3	2307	151	90		2	5			4682
Sálvio de Figueiredo		1943	2			100		3		50				15				2	42			9	1	5	7	1447	2	9						3637
Barros Monteiro		1908	3	1		108		4		43				16			1	3	45			7		13	3	1430	11	15		1				3612
Francisco Peçanha Martins		2090	1	20		39		6		121				9		1		2	37			12	2	10	2	4698		29		2				7081
Humberto Gomes de Barros		2232		19		73		2		71				4					56			21	1	11	6	4617	2	37						7152
Cesar Asfor Rocha (5)		732	3	4		24				40				7				2	37	1		3	1	7	1	1137	5	7	1	1				2013
Ruy Rosado de Aguiar (4)		952						1		15				9				3	21			1		5	1	498	8	9						1523
Vicente Leal (7)		357		1	1	50				24				35	2			1	6			6		1	4	810	17	23			1			1339
Ari Pargendler (3)		1657		2		89		5		47				24		1		1	55			6		7	6	1244	4	12		2				3162
José Delgado		1948		6		5				26									26			5		86		6723		30						8855
José Arnaldo		1223	1	45		48		2		70				481			1	3	32			20	1	10	10	2469	124	102		1	1			4644
Fernando Gonçalves		2247	3	5		132		1		50				32		1	1	3	112			5	8	11	5	3362	15	21		2				6016
Carlos Alberto Menezes Direito		1976	2			85		2		20				14	1			2	56			3	3	7	2	1459	6	14		1				3653
Felix Fischer		1204	1			51		1		62				477	1			5	26			17	1	11	3	2478	143	107		3				4591
Aldir Passarinho Junior		1834		5		103				11				17					42			3		5	3	1626	4	8	2					3663
Gilson Dipp		1223		3		98		2		90				511				1	24			27	1	12	4	2442	111	118		3	6			4676
Hamilton Carvalhido		1229	1	3	2	110				69				532	1		1	4	26			35	4	14	9	2412	127	109		3	5			4696
Jorge Scartezzini		1307		7		95		1		79				499	1	1		1	34			22	1	13	6	2326	161	103		1	4			4662
Eliana Calmon		2067		15		42		14		109				4	1		1	3	51			8	3	6	4	4859	2	31	1	2				7223
Paulo Gallotti		1184		8		110		1		38				500	2				27			28		9	1	2492	137	92			2			4631
Francisco Falcão		2105	1	12		71				81				2					35			32	1	8	7	4745	2	29		3				7134
Franciulli Netto (6)		2240	2	22		41		13		119				6				2	42			10	2	7	4	4610	3	37		2				7162
Nancy Andrighi		1970		3		106		1		12				17					52			1		7	9	1485	2	14						3679
Castro Filho		1900		4		107			1	9				20					57			4		5	5	1561	8	17						3698
Laurita Vaz		1353		7		102				56				463					26			22		10	5	2450	124	93			5			4716
Paulo Medina (8)		1380		40	3	168		2		56				467					44			63		7	8	3605	124	315			4			6286
Luiz Fux (10)		2210		22		75		2		35				4					29			20		5	6	4661	1	30						7100
João Otávio de Noronha		2362		43		70		5		114				9					50			14		4	1	8461	1	39						11173
Teori Albino Zavascki (9)		1532		65		81		2		128				2	1				37			40		5	14	3379	1	18						5305
Castro Meira (11)		2188		17		22		2		29				2					48			22		3	2	4625		54						7014
Total		51790	23	391	6	2413		79	1	1809		2		4772	11	6	5	45	1243	1	523	38	342	146	99404	1304	1625	5	32	33	30	89	30	(12) 166.198

Fonte: Subsecretaria de Autuação, Classificação e Distribuição de Feitos.

Nota: Os 7.660 processos computados para o Ministro Nilson Naves são referentes a processos registrados (exceto 1.439 Ag/RE, 9 Prc e 5 RPV) - competência do Ministro Presidente - processados no âmbito da Corte Especial.

(1) Ministro Presidente. (2) Ministro Vice-Presidente. Licenças nos períodos de 19 a 27/3/2003 e de 20 a 26/6/2003. (3) Ministro Coordenador-Geral a partir de 6/8/2003 (4) Ministro Coordenador-Geral no período de 18/6/2003 a 6/8/2003. Aposentado em 11/8/2003. (5) Ministro Coordenador-Geral até 18/6/2003. (6) Licenças nos períodos de 20 a 28/2/2003 e 23 a 29/3/2003. (7) Distribuição suspensa a partir de 3/4/2003. (8) Licença no período de 24/4/2003 a 8/5/2003. (9) Ministro empossado em 8/5/2003. (10) Licença no período de 26/5/2003 a 1/6/2003. (11) Ministro empossado em 4/6/2003. (12) Não computadas as 14.465 baixas por atribuição e redistribuição de processos distribuídos no(s) ano(s) anterior(es) (166.198 - 14.465 = 151.733 processos distribuídos e registrados) (v. anexo).

Superior Tribunal de Justiça - Secretaria Judiciária
Subsecretaria de Execução Judicial e Estatística - Divisão de Estatística Processual

Anexo da página 18 - Baixas por atribuição e redistribuição de processos distribuídos no(s) ano(s) anterior(es)																															
Classes de Feitos	⇒	Ag	APn	AR	CAt	CC	Com	EA	EAR	EREsp	Ex	Ex	Ex	HC	HD	IF	IJ	Inq	MC	MI	MS	NC	Pet	Rcl	REsp	RHC	RMS	RO	Rp	RvCr	Total
Relatores	↓										Imp	Susp	Verd																		
Nilson Naves		7				2										1									10				1		21
Antônio de Pádua Ribeiro		2	1																						5						8
Edson Vidigal		9		2		4				1				7							1	1			57	11	1				94
Fontes de Alencar		1				1				3				1								1			3						10
Sálvio de Figueiredo		2				4																			3						9
Barros Monteiro		3				2				5															5						15
Francisco Peçanha Martins		3								3															6						12
Humberto Gomes de Barros		3				3				1															10		1				18
Cesar Asfor Rocha		489		3		49				13				9					64			1	1	1	2010	2	7				2649
Ruy Rosado de Aguiar		25	1	2		3				7				1			1	17			2	1		60		1	1			122	
Vicente Leal		7		1		1				2				242					5		5	1	2	1	21	65	2		1	356	
Ari Pargendler		8								2												1		8						19	
José Delgado					1					1													1	1						4	
José Arnaldo		2								2									1			1		5						11	
Fernando Gonçalves		138		27	3	62				31				195					21		34	1	5	3	884	76	221		1	1702	
Carlos Alberto Menezes Direito		8				1																		5						14	
Felix Fischer		3		42		4				8				1						8		1	2	5						74	
Aldir Passarinho Junior		14				1													1					10		1				27	
Gilson Dipp		1																						3						4	
Hamilton Carvalhido		3		1		2				1									1					6						14	
Jorge Scaterzzini		4		1										1										1						7	
Eliana Calmon		1				4																	1	18						24	
Paulo Gallotti		6		1										1					2					7	1	1				19	
Francisco Falcão		3				13																		6		1				23	
Franciulli Netto		4				1													15			1		7						28	
Nancy Andrighi		4				2								1										13						20	
Castro Filho		7				4																		11		1				23	
Laurita Vaz		129		20		37		1		23				2					11		5			3907		11				4146	
Paulo Medina		1053		44		21				63									46		14		2	7	3435		47			4732	
Luiz Fux		3				1																		8						12	
João Otávio de Noronha		15								1														1						17	
Teori Albino Zavascki																															
Castro Meira																															
Ministros Aposentados		26		12		22				17				1				7	6		11	6	3	5	112		1		2	231	
Total		1983	2	156	4	244		1		184				462		1		8	190		78	16	17	19	10643	155	296	1	4	1	14465

Superior Tribunal de Justiça- Secretaria Judiciária
Subsecretaria de Execução Judicial e Estatística - Divisão de Estatística Processual

Tabela 13 - Processos julgados (Corte Especial, Seções e Turmas) e decididos monocraticamente no mês de agosto de 2003

	Relatores	Julgados em Sessão								Decididos Monocraticamente (9)	Subtotal	Liminares	Embargos Admitidos	Total
		Corte Especial	Seções	1a.Turma	2a.Turma	3a.Turma	4a.Turma	5a.Turma	6a.Turma					
	Nilson Naves (1)	3								1010	1013			1013
	Edson Vidigal (2)	4								13	17	2		19
	Ari Pargendler (3)													
	Ruy Rosado de Aguiar (4)	14								1	15		1	16
	Subtotal	21								1024	1045	2	1	1048
Seção	José Delgado			861						707	1568	11		1579
	Francisco Peçanha Martins	4	14		703					327	1048	1	17	1066
	Humberto Gomes de Barros	2	8	120						1741	1871		1	1872
	Eliana Calmon	1	21		268					1034	1324		25	1349
	Francisco Falcão		23	156						1130	1309	7		1316
	Franciulli Netto	10	13		226					1214	1463	1	10	1474
	Luiz Fux		8	160						1195	1363	2	3	1368
	João Otávio de Noronha		4		204					1241	1449	1	20	1470
	Teori Albino Zavascki		30	130						735	895	4	16	915
	Castro Meira		7		249					1042	1298	8	1	1307
	Laurita Vaz (5)				1						1			1
Milton Luiz Pereira (8)			1							1			1	
Subtotal	17	128	1428	1651					10366	13590	35	93	13718	
Seção II	Carlos Alberto Menezes Direito		7			145				660	812	3		815
	Antônio de Pádua Ribeiro	1	1			32				589	623	13		636
	Sálvio de Figueiredo	1					75			561	637	13		650
	Barros Monteiro	3	3				94			486	586	4	1	591
	Cesar Asfor Rocha	6	2				28			356	392	3		395
	Fernando Gonçalves (6)	6	1				40			905	952	5	1	958
	Aldir Passarinho Junior						114			723	837	6	2	845
	Nancy Andrighi		9			88				674	771	4		775
	Castro Filho		11			98				530	639	5		644
	Ari Pargendler (3)		5			15				577	597	1		598
	Ruy Rosado de Aguiar (4)						1			399	400			400
Subtotal	17	39			378	352			6460	7246	57	4	7307	
Seção III	José Arnaldo	4						499		520	1023	55	5	1083
	Fontes de Alencar	3	25						105	328	461	30	2	493
	Vicente Leal (7)								4		4			4
	Felix Fischer	1	1					333		606	941	44		985
	Gilson Dipp	1	8					374		835	1218	58	36	1312
	Hamilton Carvalhido	1	5						208	659	873	31		904
	Jorge Scartezzini		5					353		118	476	63	1	540
	Paulo Gallotti		7						163	618	788	38	3	829
	Laurita Vaz (5)		9					353		357	719	49		768
	Paulo Medina		2						179	671	852	42	2	896
	Fernando Gonçalves (6)								3		3			3
Subtotal	10	62					1912	662	4712	7358	410	49	7817	
Total	65	229	1428	1651	378	352	1912	662	22562	29239	504	147	29890	

Fontes: Coordenadorias: Corte Especial, Seções e Turmas; Gabinetes de Ministros.

Nota: O processo computado para o Ministro Milton Luiz Pereira é decorrente de voto proferido antes de sua aposentadoria.

(1) Ministro Presidente. (2) Ministro Vice-Presidente. (3) Ministro Coordenador-Geral a partir de 6/86/2003. (4) Ministro Coordenador-Geral no período de 18/6/2003 a 6/8/2003. Aposentado em 11/8/2003. (5) Ministra transferida da 1a. para a 3a. Seção em 2/12/2002. (6) Ministro transferido da 3a. para a 2a. Seção em 27/2/2003. (7) Distribuição suspensa a partir de 3/4/2003. (8) Ministro aposentado em 10/12/2002. (9) Decisões terminativas: art. 34, incisos VII, IX, XI, XVI, XVII, XVIII do RISTJ; art. 38 da Lei nº 8.038/90.

Gráfico 6 - Processos julgados nas Seções
Agosto de 2003

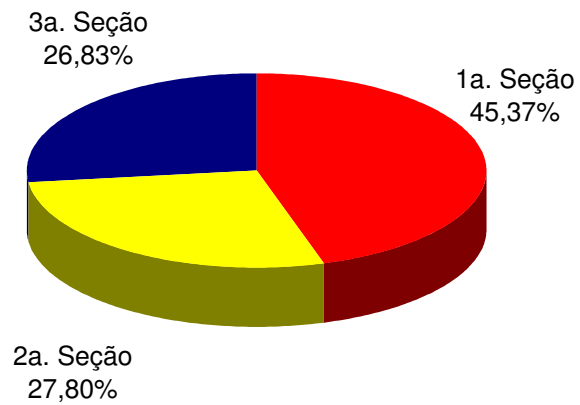
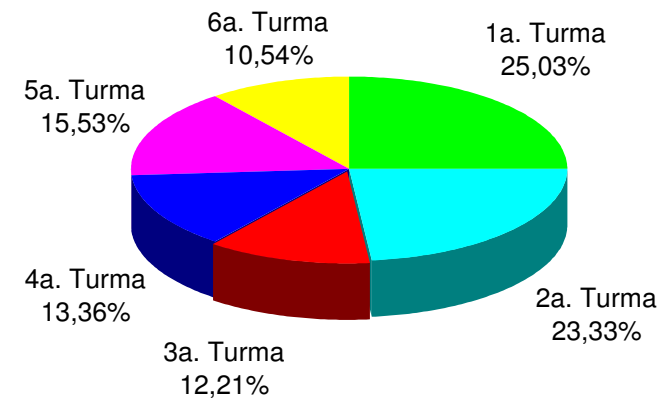


Gráfico 7 - Processos julgados nas Turmas
Agosto de 2003



Fontes: Coordenadorias das Seções e Turmas; Gabinetes de Ministros.

Nota: Estão incluídos os processos decididos monocraticamente.

Superior Tribunal de Justiça - Secretaria Judiciária
Subsecretaria de Execução Judicial e Estatística - Divisão de Estatística Processual

Tabela 14 - Processos julgados (Corte Especial, Seções e Turmas) e decididos monocraticamente(7) no mês de agosto de 2003

Classes de Feitos Relatores	⇔ ↓	Ag	AgRg	APn	AR	CAt	CC	Com	EAg	EAR	EDcl	EREsp	Ex Imp	Ex Susp	Ex Verd	HC	HD	IF	IJ	Inq	MC	MI	MS	NC	Pet	Prc	Rcl	REsp	RHC	RMS	RO	Rp	RvCr	SL	SS	STA	Subtotal	Liminares	Embargos Admitidos	Total	
Nilson Naves (1)			6																			1						990							5	7	4	1013			1013
Antônio de Pádua Ribeiro		295	31				14				43	1				3						3	1					229	1	1		1					623	13		636	
Edson Vidigal (2)			5								8	2									1		1													17	2		19		
Fontes de Alencar		258	17				18		1		10	12				46							6					88	3	1		1					461	30	2	493	
Sálvio de Figueiredo		289	49				23				38					1						10	1		1	1	222	1	1							637	13		650		
Barros Monteiro		398	26				12				11	21										11			4		97		6							586	4	1	591		
Francisco Peçanha Martins		251	46				4		1		33	68										9	2	1	1	624		7		1					1048	1	17	1066			
Humberto Gomes de Barros		1305	58				2				48	3											2	2	1	444	1	5							1871		1	1872			
Cesar Asfor Rocha		191	10		1		12				19	6				2					1	6			2		137	3		1	1				392	3		395			
Ruy Rosado de Aguiar (4)		318	2						1			11										2				1	80									415		1	416		
Vicente Leal (5)																											4									4			4		
Ari Pargendler (3)		182	7				24		2		1					1						4				1	373	2								597	1		598		
José Delgado		352	178								123											2	1	8		901		3								1568	11		1579		
José Arnaldo		266	100		1		10				92	8				97						2		6	1	382	30	28							1023	55	5	1083			
Fernando Gonçalves		498	6				43		1		10	3				2						18		1	2	370		1							955	5	1	961			
Carlos Alberto Menezes Direito		390	91				7		1		48					2						10			1	260		2							812	3		815			
Felix Fischer		279	89								16	2				103					1	4			1	410	27	9							941	44		985			
Aldir Passarinho Junior		408	75		2		10				13	4				2						16		1	1	303		2							837	6	2	845			
Gilson Dipp		229	133		1		21		1		39	50				83					1	5	9	4		600	11	30				1			1218	58	36	1312			
Hamilton Carvalhido		447	97								26					57						4	7	1	1	201	6	25						1		873	31		904		
Jorge Scartezzini		75	24		3		4				11	4				75						7	4	1	2	218	24	24							476	63	1	540			
Eliana Calmon		714	90				14		1		74	33				1					1	6	4			384	1	1							1324		25	1349			
Paulo Gallotti		214	96				10		1		4	11				83						1	3	2		343	18	2							788	38	3	829			
Francisco Falcão		85	146		2		48				70	3										11	2	2		938		2							1309	7		1316			
Franciulli Netto		558	86				23		4		93	19				1						6	1	1		667	2	1		1					1463	1	10	1474			
Nancy Andrichi		325	67				21				38					8						10				2	297	1	2							771	4		775		
Castro Filho		304	57		1		20				62	2				19						8		1		157	7	1							639	5		644			
Laurita Vaz		163	51				8				46	2				70									1	365	11								720	49		769			
Paulo Medina		294	71		3		7				33	3				86						2	7			333	12	1							852	42	2	896			
Luiz Fux		721	77		4		4				22	7										1			1	526										1363	2	3	1368		
João Otávio de Noronha		968	37		1				1		68	19				5						13				337									1449	1	20	1470			
Teori Albino Zavascki		265	56		1		32				27	18				2						3	4	1		485	1								895	4	16	915			
Castro Meira		689	169		3		7		1		66	4				1						1	1			345		11							1298	8	1	1307			
Milton Luiz Pereira (6)																										1										1			1		
Total		11731	2053		23		398		16		1192	316				750				5	176		56	1	42	14	12111	162	166	1	5	5	5	7	4	29239	504	147	29890		

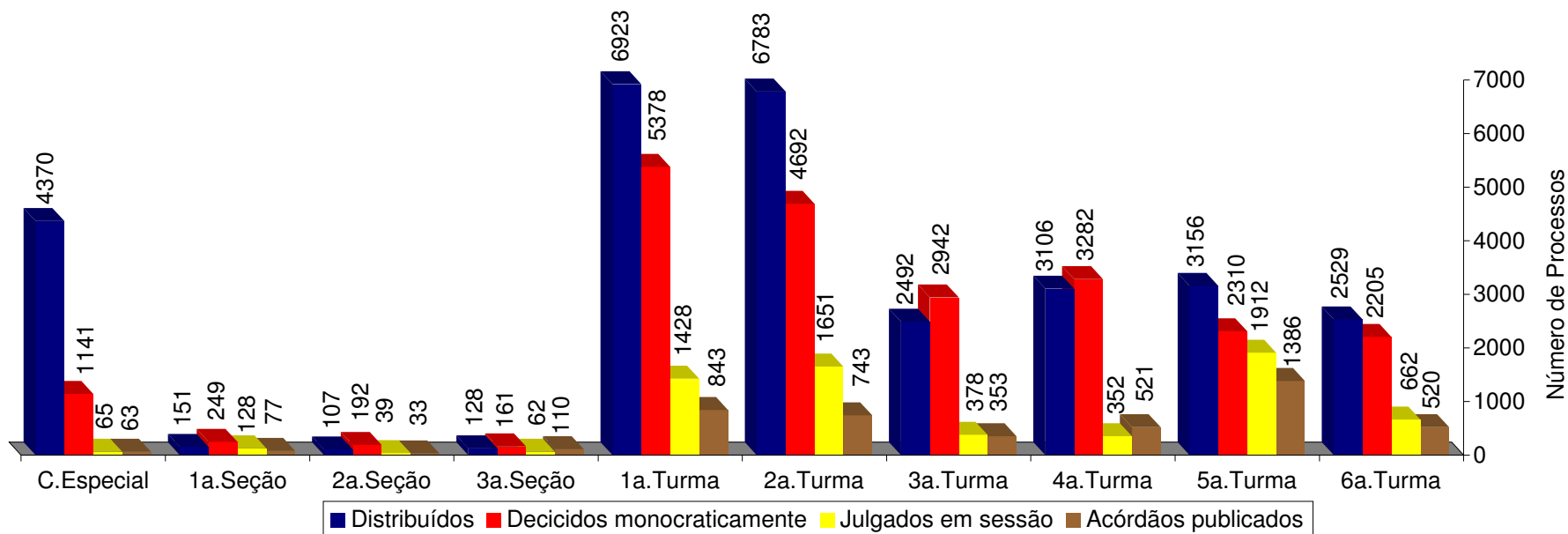
Fontes: Coordenadorias: Corte Especial, Seções e Turmas; Gabinetes de Ministros.

Nota: O processo computado para o Ministro Milton Luiz Pereira é decorrente de voto proferido antes de sua aposentadoria.

(1) Ministro Presidente. (2) Ministro Vice-Presidente. (3) Ministro Coordenador-Geral a partir de 6/8/2003. (4) Ministro Coordenador-Geral no período de 18/6/2003 a 6/8/2003. Aposentado em 11/8/2003. (5) Distribuição suspensa a partir de 3/4/2003.

(6) Ministro aposentado em 10/12/2002. (7) Decisões terminativas: art. 34, incisos VII, IX, XI, XVI, XVII, XVIII do RISTJ; art. 38 da Lei nº 8.038/90.

Gráfico 8 - Processos distribuídos, julgados e acórdãos publicados na Corte Especial, Seções e Turmas - Agosto de 2003

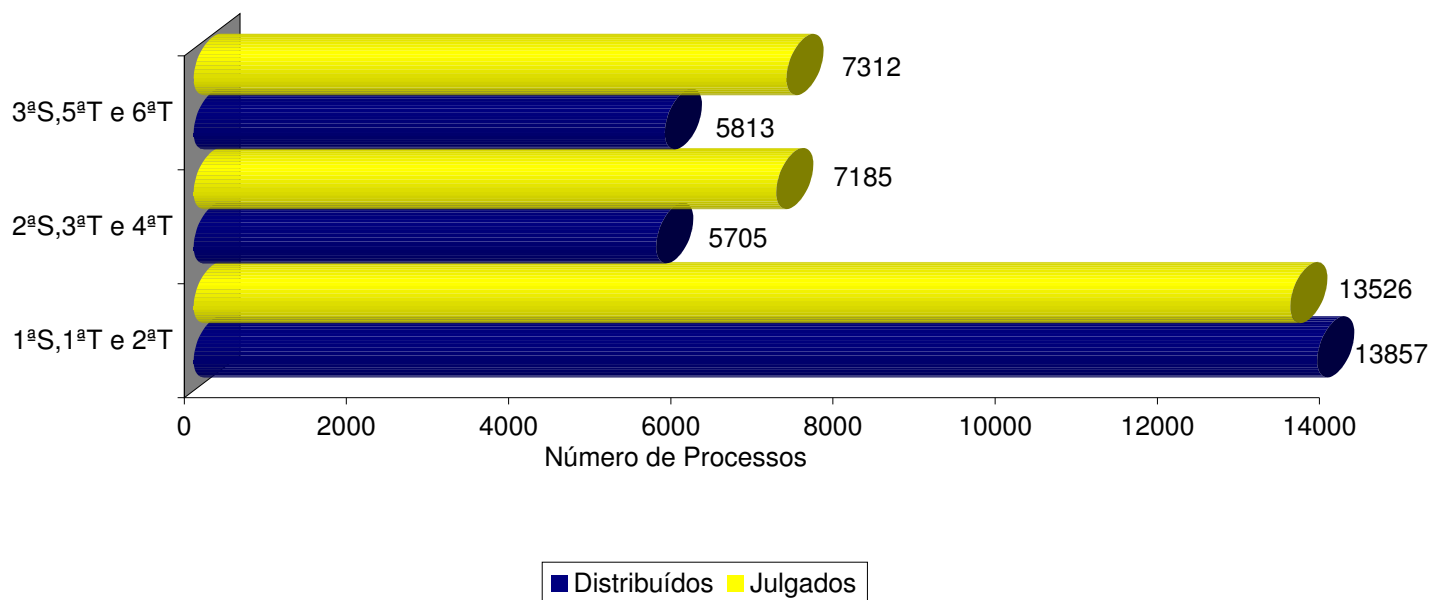


Fontes: Subsecretarias: Autuação, Classificação e Distribuição de Feitos; Coordenadorias: Corte Especial, Seções e Turmas; Gabinetes de Ministros.

Notas: Nos processos julgados estão incluídos 2.050 agravos regimentais e 1.185 embargos de declaração, totalizando 3.235 feitos.

Nos processos da Corte Especial estão incluídos, respectivamente, como distribuídos e decididos monocraticamente, 4.287 e 1.007 feitos referentes a processos registrados (exceto os Ag/RE, Prc e RPV) - competência do Ministro Presidente - processados no âmbito do referido Órgão Julgador.

Gráfico 09 - Processos distribuídos e julgados nas Seções e respectivas Turmas - Agosto de 2003



Fontes: Subsecretaria de Autuação, Classificação e Distribuição de Feitos; Coordenadorias: Corte Especial; Seções e Turmas; Gabinetes de Ministros.

Notas: Nos processos julgados estão incluídos 2.022 agravos regimentais e 1.177 embargos de declaração, totalizando 3.199 feitos.

Computados processos distribuídos no(s) mês(es) e/ou ano(s) anterior(es).

Estão incluídos os processos decididos monocraticamente.

Superior Tribunal de Justiça- Secretaria Judiciária
Subsecretaria de Execução Judicial e Estatística - Divisão de Estatística Processual

Tabela 15 - Processos julgados (Corte Especial, Seções e Turmas) e decididos monocraticamente no período de janeiro a agosto de 2003

	Relatores	Julgados em Sessão							Decididos Monocraticamente (20)	Subtotal	Liminares	Embargos Admitidos	Total	
		Corte Especial	Seções	1a.Turma	2a.Turma	3a.Turma	4a.Turma	5a.Turma						6a.Turma
	Nilson Naves (1)	20							3333	3353	487		3840	
	Edson Vidigal (2)	15							158	173	327	9	(6) 509	
	Ari Pargendler (3)													
	Cesar Asfor Rocha (5)	7							13	20	3	2	25	
	Ruy Rosado de Aguiar (4)	23							3	26	1	13	40	
	Subtotal	65							3507	3572	818	24	4414	
Seção I	José Delgado	11	10	3645					4628	8294	23	2	8319	
	Francisco Peçanha Martins	18	74		2905				1299	4296	7	61	4364	
	Humberto Gomes de Barros	9	52	609					5282	5952		3	5955	
	Eliana Calmon	17	129		1014				5138	6298	4	79	6381	
	Francisco Falcão	1	60	841					4815	5717	34	8	5759	
	Franciulli Netto (8)	15	115		1085				5151	6366	17	72	6455	
	Luiz Fux (13)		81	1106					5490	6677	10	21	6708	
	João Otávio de Noronha		64		722				5342	6128	14	36	6178	
	Teori Albino Zavascki (12)		34	173					1769	1976	7	17	2000	
	Castro Meira (14)		7		427				1108	1542	20	5	1567	
	Paulo Medina (10)		57	132	1				1350	1540	5	2	1547	
	Laurita Vaz (7)		3		4					7			7	
	Milton Luiz Pereira (15)	5	1	5						11			11	
	Garcia Vieira (16)	1								1			1	
	Hélio Mosimann (17)	1								1			1	
	Subtotal	78	687	6511	6158					41372	54806	141	306	55253
	Seção II	Carlos Alberto Menezes Direito	9	26			786			2682	3503	17	1	3521
Antônio de Pádua Ribeiro		6	19			295			2774	3094	44	11	3149	
Sálvio de Figueiredo		12	13				275		2360	2660	36	18	2714	
Barros Monteiro		8	8				448		1680	2144	18	4	2166	
Cesar Asfor Rocha (5)		6	3				76		357	442	3		445	
Fernando Gonçalves (9)		25	9				179		2031	2244	22	16	2282	
Aldir Passarinho Junior			6				670		3085	3761	21	3	3785	
Nancy Andrighi		1	22			463			2848	3334	21		3355	
Castro Filho			39			329			2980	3348	34	3	3385	
Ari Pargendler (3)		4	35			257			2363	2659	18	28	2705	
Ruy Rosado de Aguiar (4)		5	18				609		2384	3016	12	15	3043	
Waldemar Zveiter (18)		1							1			1		
Subtotal	76	199			2130	2257			25544	30206	246	99	30551	
Seção III	José Arnaldo	14						1676	2538	4228	200	30	4458	
	Fontes de Alencar	14	101					491	2778	3384	255	24	3663	
	Vicente Leal (11)	7	34					407	626	1074	61	6	1141	
	Felix Fischer	10	104					1709	2805	4628	256	56	4940	
	Gilson Dipp	12	87					1380	3427	4906	260	79	5245	
	Hamilton Carvalhido	2	44					605	2414	3065	242	31	3338	
	Jorge Scartezzini		35					1759	1229	3023	334	6	3363	
	Paulo Gallotti		61						2946	3789	231	10	4030	
	Laurita Vaz (7)		93					1499	1952	3544	253	44	3841	
	Paulo Medina (10)		40						1760	2460	163	5	2628	
	Fernando Gonçalves (9)		26						373	260	659	24	688	
Luiz Vicente Cernicchiaro (19)									1			1		
Subtotal	59	625						8023	3319	22735	34761	2279	296	37336
Total	278	1511	6511	6158	2130	2257	8023	3319	93158	123345	3484	725	127554	

Fontes: Coordenadorias: Corte Especial, Seções e Turmas; Gabinetes de Ministros.

Notas: Nos processos do Ministro Presidente estão incluídos os feitos de sua competência e as decisões decorrentes do disposto no art. 21, inciso XIII, letra "c" do RISTJ.

Os processos computados para os Ministros Milton Luiz Pereira, Garcia Vieira, Hélio Mosimann, Waldemar Zveiter e Luiz Vicente Cernicchiaro são decorrentes de votos proferidos antes de suas aposentadorias.

(1) Ministro Presidente. (2) Ministro Vice-Presidente. Licenças nos períodos de 19 a 27/3/2003 e de 20 a 26/6/2003. (3) Ministro Coordenador-Geral a partir de 6/8/2003. (4) Ministro Coordenador-Geral no período de 18/6/2003 a 6/8/2003. Aposentado em 11/8/2003. (5) Ministro Coordenador-Geral até 18/6/2003. (6) Computadas 208 decisões proferidas no exercício da Presidência. (7) Ministra transferida da 1a. para a 3a. Seção em 2/12/2002. (8) Licenças nos períodos de 20 a 28/2/2003 e de 23 a 29/3/2003. (9) Ministro transferido da 3a. para a 2a. Seção em 27/2/2003. (10) Ministro transferido da 1a. para a 3a. Seção em 18/3/2003. Licença no período de 24/4/2003 a 8/5/2003. (11) Distribuição suspensa a partir de 3/4/2003. (12) Ministro empossado em 8/5/2003. (13) Licença no período de 26/5/2003 a 1/6/2003. (14) Ministro empossado em 4/6/2003. (15) Ministro aposentado em 10/12/2002. (16) Ministro aposentado em 5/10/2002. (17) Ministro aposentado em 2/8/2001. (18) Ministro aposentado em 15/3/2001. (19) Ministro aposentado em 2/8/1999. (20) Decisões terminativas: art. 34, incisos VII, IX, XI, XVI, XVII, XVIII do RISTJ; art. 38 da Lei nº 8.038/90.

Gráfico 10 - Processos julgados nas Seções
Período: janeiro a agosto - 2003

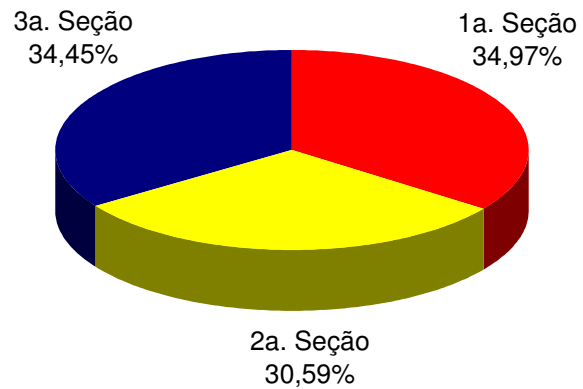
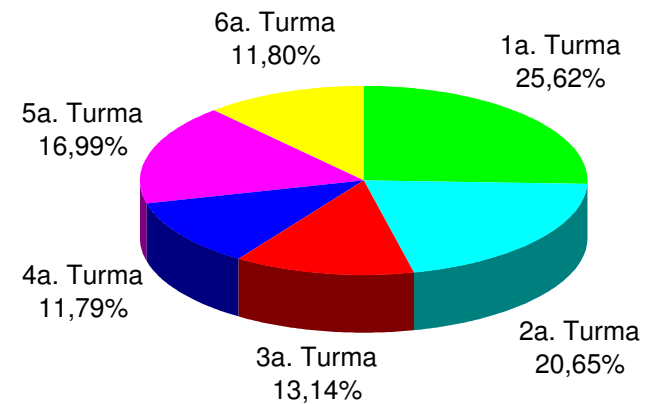


Gráfico 11 - Processos julgados nas Turmas
Período: janeiro a agosto - 2003



Fontes: Coordenadorias das Seções e Turmas; Gabinetes de Ministros.

Nota: Estão incluídos os processos decididos monocraticamente.

Tabela 17 - Decisões monocráticas (terminativas(14)) por órgãos judicantes no período de janeiro a agosto de 2003

	Relatores	Gabinete	Órgãos Judicantes								Subtotal	Liminares	Embargos Admitidos	Total
			C. Especial	Seções	1a.Turma	2a.Turma	3a.Turma	4a.Turma	5a.Turma	6a.Turma				
	Nilson Naves (1)		3279	20	2	3	3	2	16	8	3333	487		3820
	Edson Vidigal (2)	70	33	4	6	1	5	2	21	16	158	327	9	(6) 494
	Ari Pargendler (3)													
	Cesar Asfor Rocha (5)		13								13	3	2	18
	Ruy Rosado de Aguiar (4)		3								3	1	13	17
	Subtotal	70	3328	24	8	4	8	4	37	24	3507	818	24	4349
S e ç ã o	José Delgado		30	3	4595						4628	23	2	4653
	Francisco Peçanha Martins		46	130		1123					1299	7	61	1367
	Humberto Gomes de Barros		1	23	5258						5282		3	5285
	Elirana Calmon		47	123		4968					5138	4	79	5221
	Francisco Falcão		29	193	4593						4815	34	8	4857
	Franciulli Netto (7)		2	133		5016					5151	17	72	5240
	Luiz Fux (12)			93	5397						5490	10	21	5521
	João Otávio de Noronha			62		5280					5342	14	36	5392
	Teori Albino Zavascki (11)			78	1691						1769	7	17	1793
	Castro Meira (13)			13		1095					1108	20	5	1133
Paulo Medina (9)			75	1275						1350	5	2	1357	
	Subtotal		155	926	22809	17482					41372	141	306	41819
S e ç ã o	Carlos Alberto Menezes Direito		2	114			2566				2682	17	1	2700
	Antônio de Pádua Ribeiro		49	155			2570				2774	44	11	2829
	Sálvio de Figueiredo		22	187				2151			2360	36	18	2414
	Barros Monteiro		43	97				1540			1680	18	4	1702
	Cesar Asfor Rocha (5)		12	13				332			357	3		360
	Fernando Gonçalves (8)		28	75				1928			2031	22	16	2069
	Aldir Passarinho Junior			116				2969			3085	21	3	3109
	Nancy Andrichi			149			2699				2848	21		2869
	Castro Filho			136			2844				2980	34	3	3017
	Ari Pargendler (3)		19	115			2229				2363	18	28	2409
Ruy Rosado de Aguiar (4)		10	56				2318			2384	12	15	2411	
	Subtotal		185	1213			12908	11238			25544	246	99	25889
S e ç ã o	José Arnaldo		42	11					2485		2538	200	30	2768
	Fontes de Alencar		55	180						2543	2778	255	24	3057
	Vicente Leal (10)		6	19						601	626	61	6	693
	Felix Fischer		34	72					2699		2805	256	56	3117
	Gilson Dipp		47	171					3209		3427	260	79	3766
	Hamilton Carvalhido		15	142						2257	2414	242	31	2687
	Jorge Scartezzini		20	94					1115		1229	334	6	1569
	Paulo Gallotti			145						2801	2946	231	10	3187
	Laurita Vaz			68					1884		1952	253	44	2249
	Paulo Medina (9)			42						1718	1760	163	5	1928
Fernando Gonçalves (8)			18						242	260	24	5	289	
	Subtotal		219	962					11392	10162	22735	2279	296	25310
	Total	70	3887	3125	22817	17486	12916	11242	11429	10186	93158	3484	725	97367

Fontes: Gabinetes de Ministros.

Notas: Nos processos do Ministro Presidente estão incluídos os feitos de sua competência e as decisões decorrentes do disposto no art. 21, inciso XIII, letra "c" do RISTJ.

3.273 dos 3.279 feitos computados para o Ministro Nilson Naves, bem como 10 das 33 decisões proferidas pelo Ministro Edson Vidigal, na Corte Especial, são referentes a processos registrados - competência do Ministro Presidente - processados no âmbito do referido Órgão Julgador.

(1) Ministro Presidente. (2) Ministro Vice-Presidente. Licenças nos períodos de 19 a 27/3/2003 e de 20 a 26/6/2003. (3) Coordenador-Geral a partir de 6/8/2003. (4) Ministro Coordenador-Geral no período de 18/6/2003 a 6/8/2003. Aposentado em 11/8/2003. (5) Ministro Coordenador-Geral até 18/6/2003. (6) Computadas 208 decisões proferidas no exercício da Presidência. (7) Licenças nos períodos de 20 a 28/2/2003 e de 23 a 29/3/2003. (8) Ministro transferido da 3a. para a 2a. Seção em 27/2/2003. (9) Ministro transferido da 1a. para a 3a. Seção em 18/3/2003. Licença no período de 24/4/2003 a 8/5/2003. (10) Distribuição suspensa a partir de 3/4/2003. (11) Ministro empossado em 8/5/2003. (12) Licença no período de 26/5/2003 a 1/6/2003. (13) Ministro empossado em 4/6/2003. (14) Decisões terminativas: art. 34, incisos VII, IX, XI, XVI, XVII, XVIII do RISTJ; art. 38 da Lei nº 8.038/90.

Superior Tribunal de Justiça - Secretaria Judiciária
Subsecretaria de Execução Judicial e Estatística - Divisão de Estatística Processual

Tabela 18 - Processos decididos monocraticamente(13) (Corte Especial, Seções e Turmas) no período de janeiro a agosto - 2003

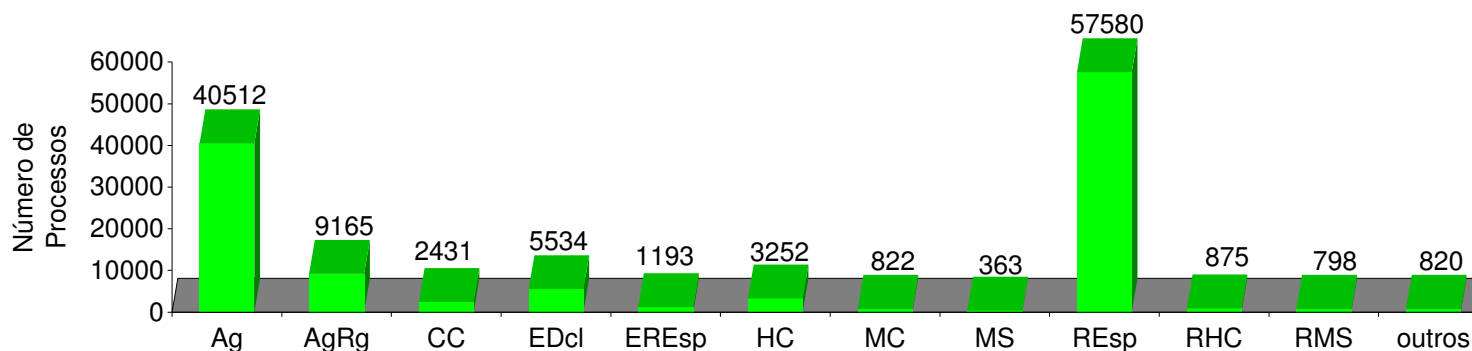
Classes de Feitos Relatores	Ag	AgRg	APn	AR	CAt	CC	Com	EAg	EAR	EDcl	EREsp	Ex Imp	Ex Susp	Ex Verd	HC	HD	IF	IJ	Inq	MC	MI	MS	NC	Pet	Prc	Rcl	REsp	RHC	RMS	RO	Rp	RvCr	SL	SS	STA	Subtotal	Liminares	Embargos Admitidos	Total
Nilson Naves (1)	9	14								3			1		19	1				4	15		10		5	3123					2	28	77	22	3333	487		3820	
Antônio de Pádua Ribeiro	1407	50				137		2		117	40				2					29	8	1	12		1	957		9		2				2774	44	11	2829		
Edson Vidigal (2)	3	33	1							39	14				38				2	8	6	1	5							1		2	5	158	327	9	(6) 494		
Fontes de Alencar	1319	92				125		5		97	58				52				2	6	23		8			980	3	2		3	3			2778	255	24	3057		
Sálvio de Figueiredo	1494	22				160		3		52	27				2					38	10		3		5	541		1	1	1				2360	36	18	2414		
Barros Monteiro	1365	42		1		84		2		20	32				1				1	38	4	6	11		1	66		6					1680	18	4	1702			
Francisco Peçanha Martins	1031	25	1					3		4	135								1	27	6	2	21		1	40				2			1299	7	61	1367			
Humberto Gomes de Barros	2033	62				20				26	2													2		2	3135								5282		3	5285	
Cesar Asfor Rocha (5)	191	2		1		11				12	18								1	6				3			124				1			370	6	2	378		
Ruy Rosado de Aguiar (4)	1760	74				48		1		31	14									20	1		7			431								2387	13	28	2428		
Vicente Leal (8)	299	11				13				6	6				13					2	2						244		29				1		626	61	6	693	
Ari Pargendler (3)	1386	22				106		4		48	6									40	2		12		3	732	1	1						2363	18	28	2409		
José Delgado	1334	89								21	17							1		4	2	1	14			3141		4						4628	23	2	4653		
José Arnaldo	1113	90	1	1		10		1		8	20				78					15	2	2	15		1	1158	13	9		1			2538	200	30	2768			
Fernando Gonçalves	1148	24	1	3		76		2		25	20				5			2	1	66	5		7		4	888	11	2		1			2291	46	21	2358			
Carlos Alberto Menezes Direito	1704	44				100		2		123	5				1	1				47	3		2		2	646	1	1					2682	17	1	2700			
Felix Fischer	1170	54				36		1		11	40				31				3	17	8	1	5		7	1417		4					2805	256	56	3117			
Aldir Passarinho Junior	1908	32		5		98		1		4	6				3					48	2		5		1	971		1					3085	21	3	3109			
Gilson Dipp	1108	33		4		73		3		61	90				21				2	18	23		10		2	1895	1	75		2	6		3427	260	79	3766			
Hamilton Carvalhido	865	47		2		96		1		18	24				183					15	17		5		8	1024	74	31				4	2414	242	31	2687			
Jorge Scartezzini	1039	25		3		60				11	19				22					16	7		9		11		5	1				1	1229	334	6	1569			
Eliana Calmon	1929	48		15		36		7		45	84							2	11	1	4	5		1	2942		4		4				5138	4	79	5221			
Paulo Gallotti	1090	34		3		86		3		21	31				117	1				18	16		4		1	1475	26	19				1	2946	231	10	3187			
Francisco Falcão	841	125		14	3	149				114	18						1			23	13	1	16		4	3470		23					4815	34	8	4857			
Franciulli Netto (7)	1807	49		16		87		4		8	25				1					18	2				1	3132		1					5151	17	72	5240			
Nancy Andrichi	1602	53		1		132		1		88	8				8					43	1		7		6	895		3					2848	21		2869			
Castro Filho	2035	21		2		120				96	3				7					38	4		3		4	641		6					2980	34	3	3017			
Laurita Vaz	1143	36		2		40				24	10				33					3	5		7		3	639	2	2			3		1952	253	44	2249			
Paulo Medina (9)	1013	35		24	1	29		2		45	31				31					13	16		4		1	1861	1	1					3110	168	7	3285			
Luiz Fux (11)	1806	55		20		52		1		102	16									5	2		1			3430							5490	10	21	5521			
João Otávio de Noronha	2334	7		17		7				7	36				5					31	1				1	2896							5342	14	36	5392			
Teori Albino Zavascki (10)	486	22				49				13	18									3	6		2			1170							1769	7	17	1793			
Castro Meira (12)	740	4		5				1		1	4									1	3					349							1108	20	5	1133			
Total	40512	1376	4	139	4	2040		50		1301	877		1		673	4		3	15	671	216	19	215		76	44413	138	235	1	18	23	30	82	22	93158	3484	725	97367	

Fontes: Gabinetes de Ministros.

Nota: Nos processos do Ministro Presidente estão incluídos os feitos de sua competência e as decisões decorrentes do disposto no art. 21, inciso XIII, letra "c" do RISTJ.

(1) Ministro Presidente. (2) Ministro Vice-Presidente. Licenças nos períodos de 19 a 27/3/2003 e de 20 a 26/6/2003. (3) Ministro Coordenador-Geral a partir de 6/8/2003. (4) Ministro Coordenador-Geral no período de 18/6/2003 a 6/8/2003. Aposentado em 11/8/2003. (5) Ministro Coordenador-Geral até 18/6/2003. (6) Computadas 208 decisões proferidas no exercício da Presidência. (7) Licenças nos períodos de 20 a 28/2/2003 e de 23 a 29/3/2003. (8) Distribuição suspensa a partir de 3/4/2003. (9) Licença no período de 24/4/2003 a 8/5/2003. (10) Ministro empossado em 8/5/2003. (11) Licença no período de 26/5/2003 a 1/6/2003. (12) Ministro empossado em 4/6/2003. (13) Decisões terminativas: art. 34, incisos VII, IX, XI, XVI, XVII, XVIII do RISTJ; art. 38 da Lei nº 8.038/90.

Gráfico 12 - Processos julgados por classes no período de janeiro a agosto de 2003

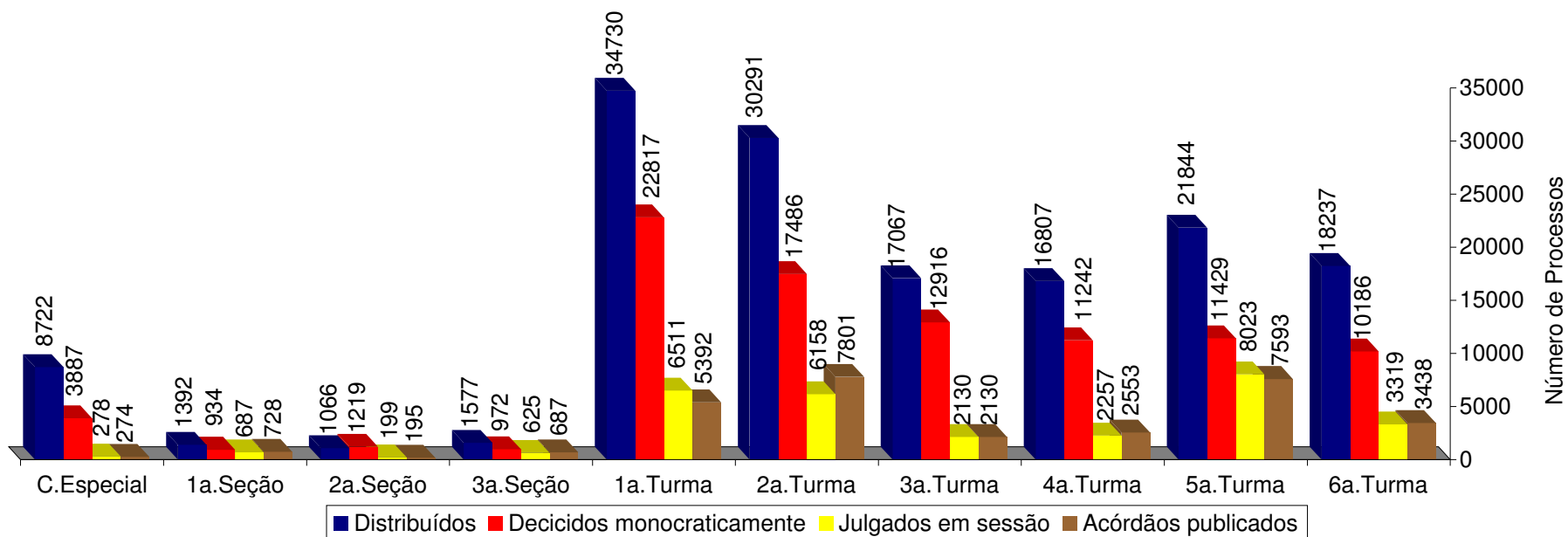


OUTROS									
AC	EAg	54	IF	5	Pet	238	RvCr	25	
APn	8	EAR	IJ	3	Prc		SL	30	
AR	166	ExSusp	1	Inq	21	Rcl	107	SS	82
CAt	4	ExVerd	1	MI	1	RO	4	STA	22
Com		HD	4	NC	24	Rp	20		

Fontes: Coordenadorias: Corte Especial, Seções e Turmas; Gabinetes de Ministros.

Notas: No gráfico acima estão incluídos os 30.187 processos julgados em sessão e os 93.158 decididos monocraticamente, totalizando 123.345 feitos.

Gráfico 13 - Processos distribuídos, julgados e acórdãos publicados na Corte Especial, Seções e Turmas no período de janeiro a Agosto de 2003



Fontes: Subsecretarias: Autuação, Classificação e Distribuição de Feitos; Coordenadorias: Corte Especial, Seções e Turmas; Gabinetes de Ministros.

Notas: Nos processos julgados estão incluídos 9.134 agravos regimentais e 5.495 embargos de declaração, totalizando 14.629 feitos.

Nos processos da Corte Especial estão incluídos, respectivamente, como distribuídos e decididos monocraticamente, 7.660 e 3.283 feitos referentes a processos registrados (exceto os Ag/RE, Prc e RPV) - competência do Ministro Presidente - processados no âmbito do referido Órgão Julgador.

Superior Tribunal de Justiça - Secretaria Judiciária
Subsecretaria de Execução Judicial e Estatística - Divisão de Estatística Processual

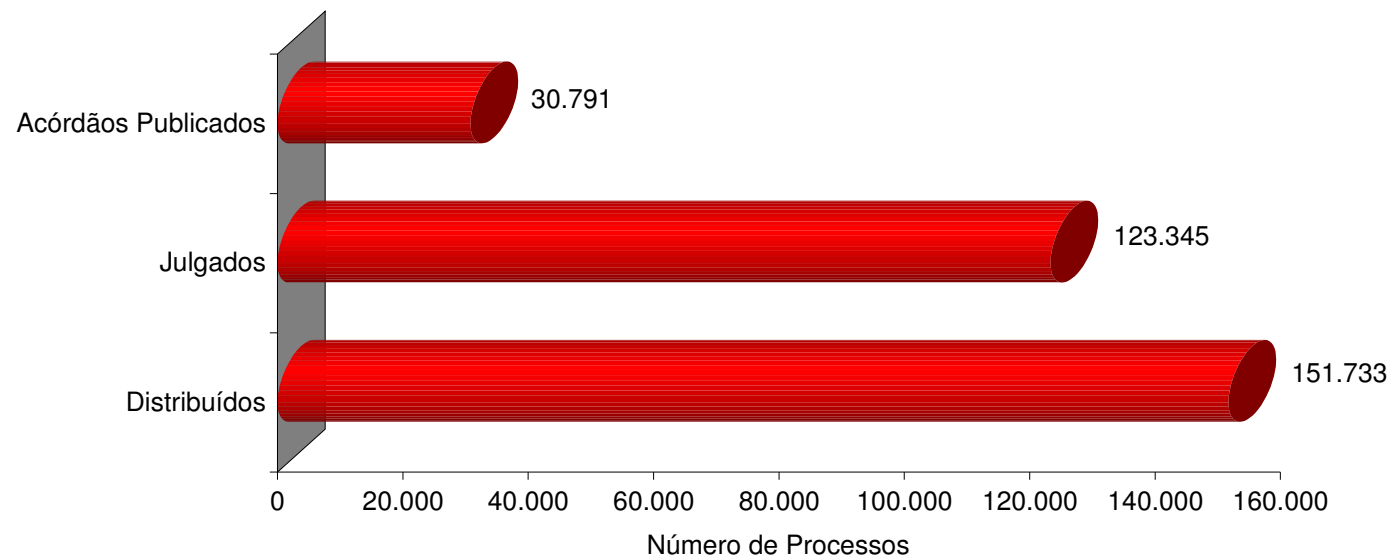
Tabela 19 - Acórdãos publicados (Corte Especial, Seções e Turmas) no período de fevereiro a julho de 2003

Classes de Feitos Relatores	⇔ ↓	Ag	AgRg	APn	AR	CAt	CC	Com	EAg	EAR	EDcl	EREsp	Ex Imp	Ex Susp	Ex Verd	HC	HD	IF	J	Inq	MC	MI	MS	NC	Pet	Rcl	REsp	RHC	RMS	RO	Rp	RvCr	Total			
Nilson Naves (1)			15									1													1									17		
Antônio de Pádua Ribeiro			206	1			10					28	3			16					1				1		49	4	2					321		
Edson Vidigal (2)			12									5	5							1			1											24		
Fontes de Alencar			92		1		30					72	12			103					1		9				137	10	19					486		
Sálvio de Figueiredo			129		1		10					49	3			5						1				2	93	3						296		
Barros Monteiro			139				4					56	5			3				1						2	259	4		1				474		
Francisco Peçanha Martins			276	1	1		42					101	8			2							2			1	3758	1	13					4206		
Humberto Gomes de Barros			292				3					207	13			2		1				1	6			4	82		18					629		
Cesar Asfor Rocha (5)			72	1			2					25	5			1				2	1		1	1		2	70							183		
Ruy Rosado de Aguiar (4)			321				3					106	5			15				2	25			1			282	9	8					777		
Vicente Leal			95				23					44	6			143					1		20		1	2	230	30	76					671		
Ari Pargendler (3)			163		1		13					46	4			12					13			1		2	104	2	1					362		
José Delgado			518									640	5			1					14		1	1	1	1	1547		21			1		2751		
José Arnaldo			147									204	5			254						5		1		1	561	100	78					1356		
Fernando Gonçalves			160		1		20					70	17		1	78					2	2	1		8	1	314	16	21		1			713		
Carlos Alberto Menezes Direito			295				5					108				13				1	9						357	6	7					801		
Felix Fischer			171		2		39					154	29		1	375					5		15		1	6	911	135	80			1		1925		
Aldir Passarinho Junior			307				2					91				15											390	9						814		
Gilson Dipp			406		6		47					94	7			499							22		1	249	139	35						1505		
Hamilton Carvalho			222		30		11					114	28			254							27		2	1	545	43	60					1337		
Jorge Scartezzini			63									177	9			387					5		25		1		1129	94	33					1923		
Eliana Calmon			480		1		6					171	9			2					13		13		1		571		26					1293		
Paulo Gallotti			116		10		9					14				43							2				69	7	3					273		
Francisco Falcão			601		6							269	8								19		7		1		33	1	4					949		
Franciulli Netto (6)			651				27					124	36			1					3		6	1		4	648		16					1517		
Nancy Andrighi			287				6					70	2			11					2						104	5	2	1				490		
Castro Filho			147				20					29	1			3					13					1	74	6	2	1				297		
Laurita Vaz			334				40					78	31			146					3		8		1	1	816	38	14				1	1511		
Paulo Medina (7)			427				20					297	8			116					2		1			1	63	33	7					975		
Luiz Fux (9)			671				3					257				3					1		5			2	164		13					1119		
João Otávio de Noronha			191									110	1			2						5		2				260		1					572	
Teori Albino Zavascki (8)			37				2					23	1									1													64	
Castro Meira (10)			111									23																							134	
Milton Luiz Pereira (11)			2									12	1											1	1				2						19	
Garcia Vieira (12)			4	1																																5
Hélio Mosimann (13)												2																								2
Total			8160	4	60		397					3870	268		2	2505			1		9	145	177	6	17	37	13871	695	560	3	2	2	30791			

Fontes: Coordenadorias: Corte Especial, Seções e Turmas.

(1) Ministro Presidente. (2) Ministro Vice-Presidente. Licenças nos períodos de 19 a 27/3/2003 e de 20 a 26/6/2003. (3) Ministro Coordenador-Geral a partir de 6/8/2003. (4) Ministro Coordenador-Geral no período 18/6/2003 a 6/8/2003. Aposentado em 11/8/2003. (5) Ministro Coordenador-Geral até 18/6/2003. (6) Licenças nos períodos de 20 a 28/2/2003 e de 23 a 29/3/2003. (7) Licença no período de 24/4/2003 a 8/5/2003. (8) Ministro empossado em 8/5/2003. (9) Licença no período de 26/5/2003 a 1/6/2003. (10) Ministro empossado em 4/6/2003. (11) Ministro aposentado em 10/12/2002. (12) Ministro aposentado em 5/10/2002. (13) Ministro aposentado em 2/8/2001.

Gráfico 14 - Processos distribuídos, julgados e acórdãos publicados no período de janeiro a agosto de 2003



Fontes: Subsecretaria de Autuação, Classificação e Distribuição de Feitos; Coordenadorias: Corte Especial, Seções e Turmas; Gabinetes de Ministros.
Notas: Nos processos julgados estão incluídos 9.165 agravos regimentais e 5.534 embargos de declaração, totalizando 14.699 feitos.

Superior Tribunal de Justiça - Secretaria Judiciária
Subsecretaria de Execução Judicial e Estatística - Divisão de Estatística Processual

Tabela 20 - Processos que se encontram com vista ao Ministério Público no dia 31/8/2003

Classes de Feitos	Relatores	Ag	Ag/RE	APn	AR	CAT	CC	Com	EAG	EAR	EREsp	Ex Imp	Ex Susp	Ex Verd	HC	HD	IF	IJ	Inq	MC	MI	MS	NC	Pet	Prc	Rcl	REsp	RHC	RMS	RO	Rp	RvCr	SL	SS	STA	Total			
	↔																																						
	↓																																						
		1	1		1												1			5	2			2		1	22								1	1	29		
		16		1			26			1	2					2			5	2			2			1	100	2	10							169			
		2		1			9									1			2	1			3	1	2	1	13	1	1		3					41			
		41					16								155			1	1			25	3		1	1	28	56	27		1					355			
				1	2		22								3				1				2	1	2	2	102		7							143			
		32		1	1		10								4			1	3	1			1	1	2	1	57	4	5	2	3					128			
		16		1	4		12				2				12			2	3			4	2	2	1	40		8		3						100			
					1		12								1	1			1	16			8		2	1	6		9							58			
		18		2	1		10				1												2	1	3	95		5		3						141			
				1	2		5								1	3									1	7	1	11	1								37		
		2			2		5								68				1						2	11	23	15									130		
					1		5								5		1								2	19	1	16			1						51		
															1								1	1	60		7		1								71		
		14		2	1		10				1				153				4	1					1	217	50	31		1							486		
		18		5			15								43				4			4	5	2	4	17	14	12									143		
		29					6								3				1						2	82	2	13										138	
		48		1	2		17				1				161				5			7	1	1	3	254	66	31		2							600		
					1		2								6										1	51	1	9		1								72	
		35			2		3								182				1	1			7	1	2	1	55	48	23		2		1				364		
		4			2		14								176				1				8	2	3	32	51	37		1							331		
		47			4		29								183					1		8	1		1	50	78	35		1							438		
		1					3			3					1				2	6			3	3		1	22		7		1						62		
					8		16								147					1			2		2	1	70	50	25								333		
		2					6								4					3						195		9		3								232	
		47			1		8								1				2	2				2	1	59		15									138		
		4					28								2										1	46		9										90	
		4			2		29								2										2	42	2	10										93	
		27			1		14				2				111							6			1	49	51	16										278	
		11					7								85											8	38	20										169	
							8												1			1				9		12										31	
															1											38		3											43
							3																					1											6
					1		3													1			6			1													12
																										1	1												3
					3		5															1	1		1	1												12	
																											2												2
																											31												31
																											1												2
		1			1																						16												17
											1																12												13
																																							5
																											5												6
																																							1
		1																																					1
																											1												1
																											2												2
																											2												2
																											4												4
Total		421	1	16	46		358	3	1	34			3	1499		2	1	37	44		109	28	80	39	1895	539	440	4	26	1	1	1	1	1	5629				

Fonte: Secretaria de Informática.

(1) Ministro Presidente. (2) Ministro Vice-Presidente. (3) Ministro Coordenador-Geral a partir de 18/6/2003. (4) Ministro Coordenador-Geral até 18/6/2003.

Superior Tribunal de Justiça - Secretaria Judiciária
Subsecretaria de Execução Judicial e Estatística - Divisão de Estatística Processual

Tabela 21 - Processos distribuídos e julgados no período de 7/4/1989 a 31/8/2003

Meses	1989		1990		1991		1992		1993		1994		1995		1996		1997		1998		1999		2000		2001		2002		2003	
	Distrib	Julg	Distrib	Julg	Distrib	Julg	Distrib	Julg	Distrib	Julg	Distrib	Julg	Distrib	Julg	Distrib	Julg	Distrib	Julg	Distrib	Julg	Distrib	Julg	Distrib	Julg	Distrib	Julg	Distrib	Julg	Distrib	Julg
Janeiro	817		1325		2415	90	1715		2393	77	2775	22	4714	146	3226	70	5315	175	4937	359	9751	295	11376	570	7590	788	9583	239
Fevereiro	587	764	1506	1480	3635	2865	2432	3201	2982	3390	3849	3657	5825	6696	7602	6771	5060	8856	9883	11083	9528	17578	13474	18495	13836	16161	15038	18103
Março	926	974	1736	1549	1529	2621	4037	5096	4140	4851	8308	5159	6234	7723	8483	7534	7758	10775	10607	13035	7292	12982	15745	21722	13834	18055	16146	15027
Abril	1256	974	2426	2155	2270	2035	2858	2938	4668	4521	4778	5826	4396	6274	11177	11649	6533	6501	9124	10794	6066	9754	11278	13483	16850	18113	18400	13253
Mai	1209	1185	2549	2273	3265	2668	1738	3488	4021	4934	7375	7442	7262	7081	11977	9686	7044	9612	11336	12738	12991	14357	13979	20803	11931	15318	21925	21300
Junho	(1)1515	(1)258	1045	995	2057	2130	4203	3835	2072	2992	3415	4525	5570	4786	5922	7650	11117	13408	6435	8953	13092	11252	13862	15705	11290	15709	10239	15599	19996	21746
Julho	283		1059		1350		2715	200	3394	210	3210	189	6521	661	5123	235	6313	454	7608	107	8772	978	9933	1901	6784	478	10982	792	20900	4438
Agosto	757	710	1412	1598	2179	2360	2478	3993	3083	3868	3064	5549	5796	9084	7053	9717	6101	13196	8866	10989	11164	13103	14496	17007	13787	17174	15725	17311	29745	29239
Setembro	1246	661	1497	1205	1947	1892	3135	3693	3191	3987	3080	4162	6045	6770	7464	9097	7921	10413	10515	11575	12441	13170	15710	12792	18724	17547	17837	17213		
Outubro	941	768	1765	1555	2235	1995	2867	3495	2809	3263	2974	3718	6282	6906	8814	8045	7715	10707	10460	11843	11384	13862	21352	17411	31060	28821	14529	21596		
Novembro	808	713	1487	1282	1993	1765	3196	3622	3286	3183	3446	4576	6709	7044	8766	8709	8545	10252	9470	12753	9555	15382	18319	21320	24535	29237	12378	19393		
Dezembro	553	601	1027	1210	2065	1668	2164	2311	2721	2879	1277	2540	4568	4975	5459	6256	6199	7914	7043	9328	6682	12286	11438	13062	12446	14574	10228	11641		
Total	6103	3711	14087	11742	23368	19267	33872	31428	33336	35105	38670	43032	68576	62332	77032	77629	96376	102054	92107	101467	118977	128042	150738	154164	184478	198613	155959	171980	151733	123345

Recursos julgados de decisões proferidas no Superior Tribunal de Justiça

Período: 7/4/1989 a 31/8/2003

Embargos de Declaração e Agravos Regimentais

Ano	AgRg	EDcl	Total
1989	90	71	161
1990	507	406	913
1991	1139	601	1740
1992	1926	829	2755
1993	2372	1438	3810
1994	2378	1620	3998
1995	3245	1749	4994
1996	4263	2244	6507
1997	7095	3696	10791
1998	10591	5182	15773
1999	7441	4577	12018
2000	11741	6243	17984
2001	13952	5297	19249
2002	14852	7406	22258
2003	9165	5534	14699
Total	90757	46893	137650

Fontes: Subsecretaria de Autuação, Classificação e Distribuição de Feitos; Coordenadorias: Corte Especial, Seções e Turmas; Gabinetes de Ministros.

Notas: Total de distribuídos no período: 1.245.412

Total de julgados no período: 1.263.911

No total de julgados estão incluídos os agravos regimentais e os embargos de declaração, em número de 137.650

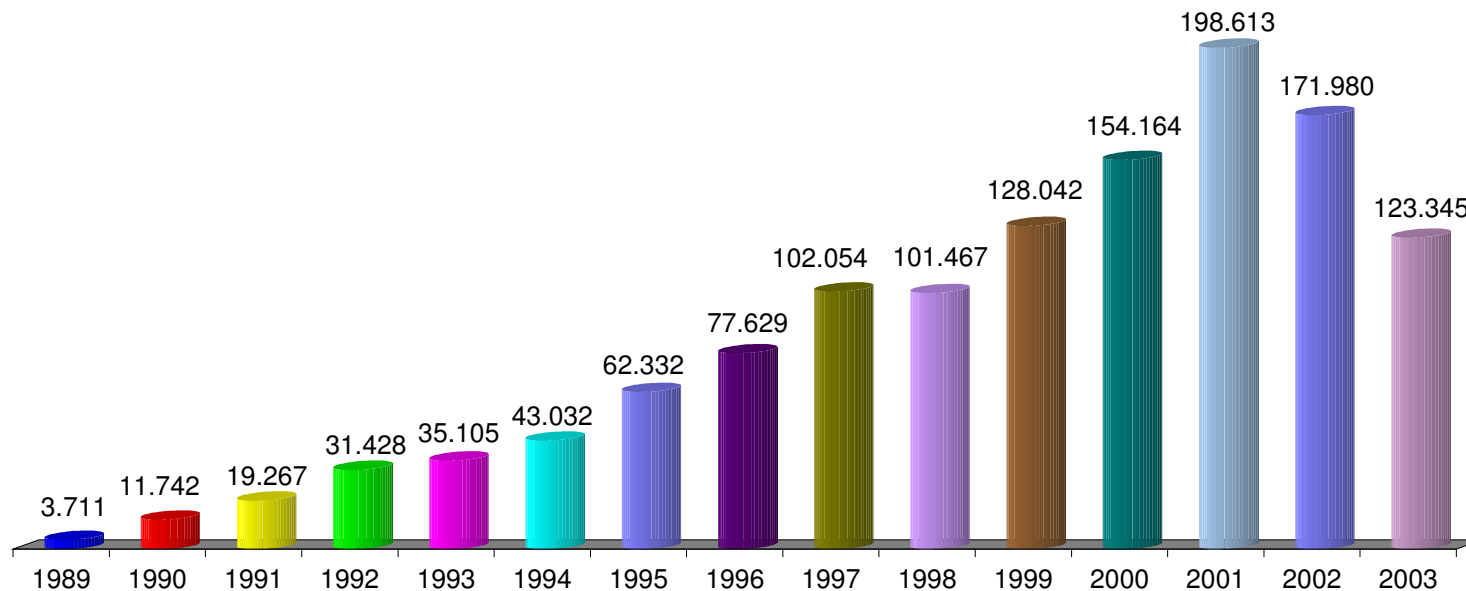
Sinais convencionais utilizados:

.. Não se aplica dado numérico.

... Dado numérico não disponível.

(1) Processos referentes ao período de abril a junho/89.

Gráfico 15 - Processos julgados - período de 7/4/1989 a 31/8/2003



Fontes: Subsecretaria de Autuação, Classificação e Distribuição de Feitos; Coordenadorias: Corte Especial, Seções e Turmas; Gabinetes de Ministros.
Notas: Nos processos julgados estão incluídos os 90.757 agravos regimentais e os 46.893 embargos de declaração, totalizando 137.650 processos.

Superior Tribunal de Justiça - Secretaria Judiciária
Subsecretaria de Execução Judicial e Estatística - Divisão de Estatística Processual

Tabela 22 - Processos distribuídos, julgados e pendentes de julgamento no período de 7/4/1989 a 31/8/2003

Processos Anos	⇒ ↓	Pendentes do(s) Ano(s) Anterior(es)	Distribuídos	Julgados (1)	Pendentes do Ano		Pendentes Acumulados	
					V. Relativo	(%)	V. Relativo	(%)
1989		..	6103	3550	2553	41,83	2553	41,83
1990		2553	14087	10829	3258	23,13	5811	28,78
1991		5811	23368	17527	5841	25,00	11652	26,75
1992		11652	33872	28673	5199	15,35	16851	21,76
1993		16851	33336	31295	2041	6,12	18892	17,06
1994		18892	38670	39034	-364	-0,94	18528	12,40
1995		18528	68576	57338	11238	16,39	29766	13,65
1996		29766	77032	71122	5910	7,67	35676	12,09
1997		35676	96376	91263	5113	5,31	40789	10,42
1998		40789	92107	85694	6413	6,96	47202	9,89
1999		47202	118977	116024	2953	2,48	50155	8,61
2000		50155	150738	136180	14558	9,66	64713	8,59
2001		64713	184478	179364	5114	2,77	69827	7,45
2002		69827	155959	149722	6237	4,00	76064	6,99
2003		76064	151733	108646	43087	28,40	119151	9,57
Total			1245412	1126261	119151		119151	9,57

Fontes: Subsecretaria de Autuação, Classificação e Distribuição de Feitos; Coordenadorias: Corte Especial, Seções e Turmas; Gabinetes de Ministros.

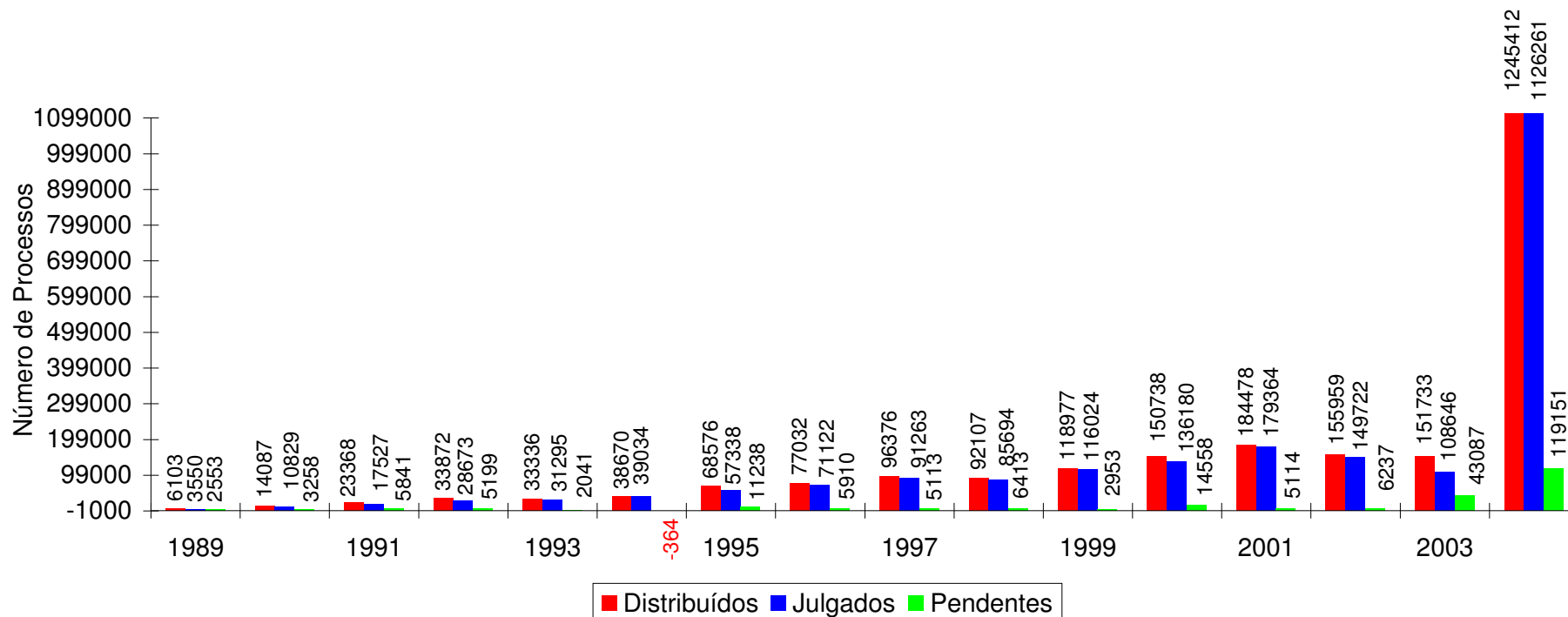
Notas: Sinal convencional utilizado:

.. Não se aplica dado numérico.

O número negativo, em 1994, é decorrente de processos distribuídos no(s) ano(s) anterior(es) e que foram julgados no citado ano.

(1) Não estão incluídos os 90.757 agravos regimentais e os 46.893 embargos de declaração (totalizando 137.650 feitos), em virtude de serem contados apenas os processos distribuídos (1.126.261 + 137.650 = 1.263.911 processos julgados).

Gráfico 16 - Processos distribuídos, julgados e pendentes de julgamento no período de 7/4/1989 a 31/8/2003



Fontes: Subsecretaria de Autuação, Classificação e Distribuição de Feitos; Coordenadorias: Corte Especial, Seções e Turmas; Gabinetes de Ministros.

Notas: Nos processos julgados não estão incluídos os agravos regimentais e os embargos de declaração, em número de 137.650 feitos.

O número negativo, em 1994, é decorrente de processos distribuídos no(s) ano(s) anterior(es) e que foram julgados no citado ano.

Gráfico 17 - Processos julgados e pendentes de julgamento

Período: 7/4/1989 a 31/8/2003

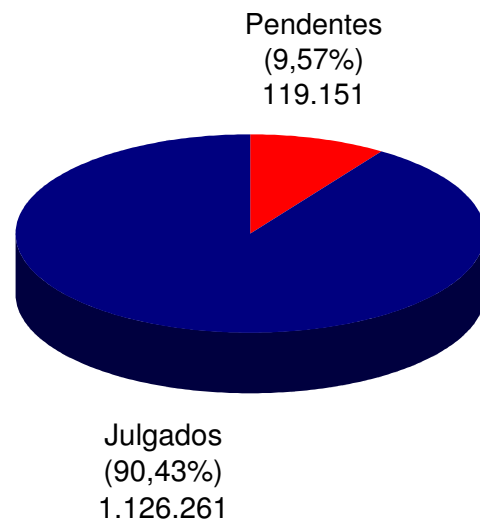
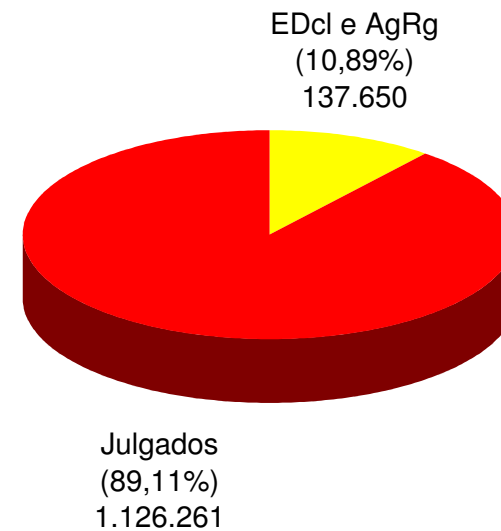


Gráfico 18 - Agravos regimentais e embargos de declaração julgados

Período: 7/4/1989 a 31/8/2003



Fontes: Subsecretaria de Autuação, Classificação e Distribuição de Feitos; Coordenadorias: Corte Especial, Seções e Turmas; Gabinetes de Ministros.

Superior Tribunal de Justiça - Secretaria Judiciária
Subsecretaria de Execução Judicial e Estatística - Divisão de Estatística Processual

Tabela 23 - Cartas de sentença extraídas - 2003

Classes de Feitos Relatores	↔ ↓	Jan	Fev	Mar	Abr	Maio	Jun	Jul	Ago	Set	Out	Nov	Dez	Total
Nilson Naves (1)														
Antônio de Pádua Ribeiro														
Edson Vidigal (2)			6	1	1	2	3	2	1					16
Fontes de Alencar									1					1
Sálvio de Figueiredo			1											1
Barros Monteiro			1			1	1							3
Francisco Peçanha Martins							1							1
Humberto Gomes de Barros														
Cesar Asfor Rocha (4)		1												1
Ruy Rosado de Aguiar (3)			1											1
Vicente Leal														
Ari Pargendler														
José Delgado						4	1							5
José Arnaldo			1	1	1		1		1					5
Fernando Gonçalves						1	1							2
Carlos Alberto Menezes Direito			1					1						2
Felix Fischer														
Aldir Passarinho Junior														
Gilson Dipp														
Hamilton Carvalhido			1		1	1								3
Jorge Scartezzini														
Eliana Calmon				2	2									4
Paulo Gallotti				1	1									2
Francisco Falcão					2									2
Franciulli Netto									1					1
Nancy Andrighi						1								1
Castro Filho								1						1
Laurita Vaz					1									1
Paulo Medina														
Luiz Fux				1	1				1					3
João Otávio de Noronha			1	1	1	3								6
Teori Albino Zavascki (5)									1					1
Castro Meira (6)														
Total		1	13	7	11	13	8	4	6					63

Fonte: Divisão de Execução Judicial.

(1) Ministro Presidente. (2) Ministro Vice-Presidente. (3) Ministro Coordenador-Geral a partir de 18/6/2003. (4) Ministro Coordenador-Geral até de 18/6/2003. (5) Ministro empossado em 08/05/2003. (6) Ministro empossado em 4/6/2003.

Superior Tribunal de Justiça - Secretaria Judiciária
Subsecretaria de Execução Judicial e Estatística - Divisão de Estatística Processual

Tabela 23 - Processos baixados, remetidos ao MPF, enviados ao STF e correspondências expedidas.

Processos Meses	⇒ ⇩	Processos baixados	Processos remetidos ao MPF	Processos enviados ao STF	Correspondências expedidas
Janeiro		1869	222	96	5151
Fevereiro		8622	2239	2265	16450
Março		14138	1871	3057	18490
Abril		10921	2082	3445	15570
Maio		9946	2646	4620	16000
Junho		14992	1274	4208	10278
Julho		4982	713	967	9461
Agosto		14565	2514	2911	12705
Setembro					
Outubro					
Novembro					
Dezembro					
Total		80035	13561	21569	104105

Fonte: Subsecretaria de Protocolo Judicial, Informações Processuais e Baixas.