

STJ
Superior Tribunal de Justiça

Boletim Estatístico
Julho - 2003



SUMÁRIO

Processos distribuídos, julgados e pendentes de julgamento (jan./jul.)	04
Gráfico de processos distribuídos, julgados e pendentes de julgamento (jan./jul.).....	05
Pedidos de suspensões de segurança e petições decididas pelo Ministro Presidente (jan./jul.).....	06
Decisões e despachos proferidos pelo Ministro Presidente (jan./jul.)	07
Processos registrados (jan./jul.)	08
Despachos do Ministro Presidente junto à Secretaria Judiciária (jan./jul.).....	09
Despachos proferidos pelo Ministro Vice-Presidente (jan./jul.)	10
Decisões proferidas em recursos extraordinários pelo Ministro Vice-Presidente (jan./jul.).....	11
Processos recebidos, autuados e respectiva procedência (jan./jul.).....	12
Processos distribuídos, atribuídos, redistribuídos, baixados por atrib. e redist. por órgãos judicantes (mensal).....	13
Anexo da página 13	13A
Gráficos de processos distribuídos às Seções e Turmas (mensal)	14
Processos distribuídos, atribuídos, redistribuídos, baixados por atrib. e redist. por classes de processos (mensal).....	15
Anexo da página 15	15A
Processos distribuídos, atribuídos, redistribuídos, baixados por atrib. e redist. por órgãos judicantes (jan./jul.).....	16
Anexo da página 16	16A
Gráficos de processos distribuídos às Seções e Turmas (jan./jul.).....	17
Processos distribuídos, atribuídos, redistribuídos, baixados por atrib. e redist. por classes de processos (jan./jul.).....	18
Anexo da página 18	18A
Processos julgados (Corte Especial, Seções, Turmas) e decididos monocraticamente por classes (mensal).....	19

Processos julgados por órgãos judicantes (jan./jul.)	20
Gráficos de processos julgados nas Seções e Turmas (jan./jul.).....	21
Processos julgados (Corte Especial, Seções, Turmas) e decididos monocraticamente por classes (jan./jul.).....	22
Decisões monocráticas (terminativas) por órgãos judicantes (jan./jul.).....	23
Processos decididos monocraticamente por classes (jan./jul.)	24
Gráfico de processos julgados por classes (jan./jul.)	25
Gráfico de processos distribuídos, julgados e acórdãos publicados na Corte Especial, Seções e Turmas (jan./jul.)....	26
Acórdãos publicados (fev./jul.)	27
Gráfico de processos distribuídos, julgados e acórdãos publicados (jan./jul.)	28
Processos que se encontram com vista ao Ministério Público no dia 31/7/2003	29
Processos distribuídos e julgados, por ano e mês, no período de 7/4/1989 a 31/7/2003.....	30
Gráfico de processos julgados - 7/4/1989 a 31/7/2003.....	31
Processos distribuídos, julgados e pendentes de julgamento no período de 7/4/1989 a 31/7/2003	32
Gráfico de processos distribuídos, julgados e pendentes de julgamento (7/4/1989 a 31/7/2003)	33
Gráficos de processos julgados e pendentes de julgamento e de AgRg e EDcl julgados (7/4/1989 a 31/7/2003).....	34
Cartas de sentença extraídas (jan./jul.).....	35

Superior Tribunal de Justiça - Secretaria Judiciária
Subsecretaria de Execução Judicial e Estatística - Divisão de Estatística Processual

Tabela 1 - Processos distribuídos, julgados e pendentes de julgamento - 2003

Processos ⇒ Meses ↓	Pendentes do(s) Mês(es) Anterior(es)	Distribuídos	Julgados (1)	Pendentes de Julgamento
Janeiro	..	9.583	230	9.353
Fevereiro	9.353	15.038	15.833	8.558
Março	8.558	16.146	13.063	11.641
Abril	11.641	18.400	11.444	18.597
Maio	18.597	21.925	19.084	21.438
Junho	21.438	19.996	18.614	22.820
Julho	22.820	20.900	4.384	39.336
Agosto				
Setembro				
Outubro				
Novembro				
Dezembro				
Total		121.988	82.652	39.336

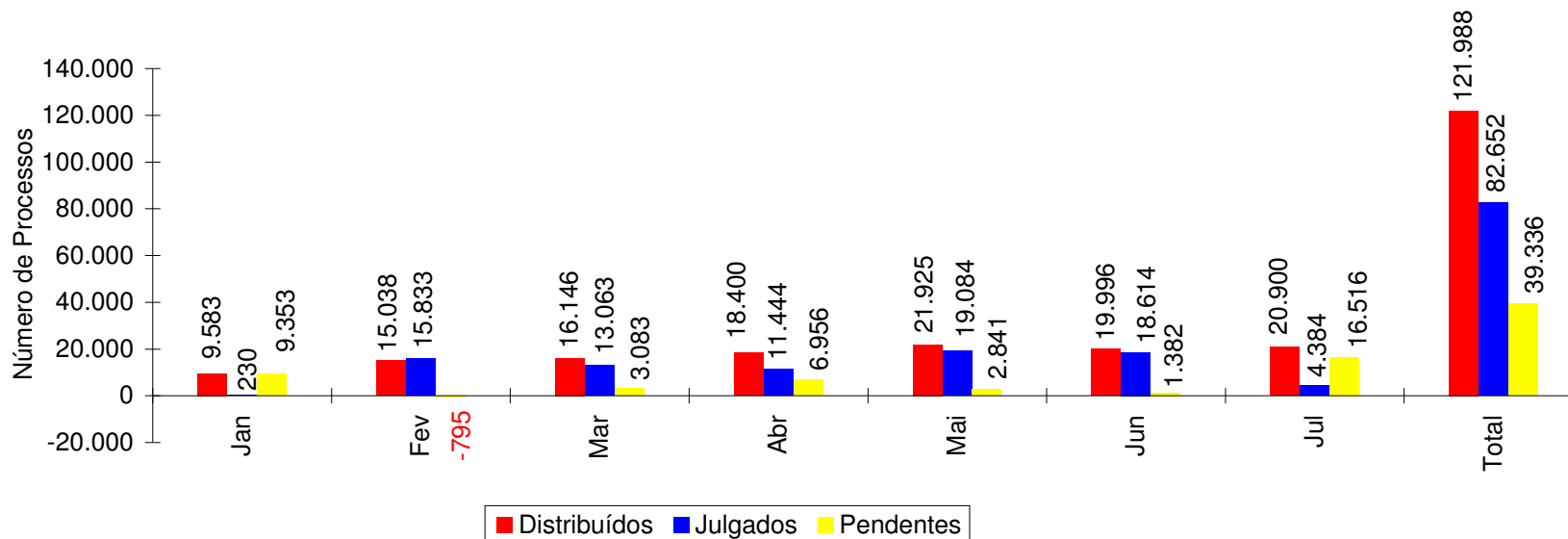
Fontes: Subsecretaria de Autuação, Classificação e Distribuição de Feitos; Coordenadorias: Corte Especial, Seções e Turmas; Gabinetes de Ministros.

Notas: Sinal convencional utilizado:

.. Não se aplica dado numérico.

(1) Não estão incluídos 7.112 agravos regimentais e 4.342 embargos de declaração (totalizando 11.454 feitos) em virtude de serem contados apenas os processos distribuídos (82.652 + 11.454 = 94.106 processos julgados).

Gráfico 1 - Processos distribuídos, julgados e pendentes de julgamento no período de janeiro a julho - 2003



Fontes: Subsecretaria de Autuação, Classificação e Distribuição de Feitos; Coordenadorias: Corte Especial, Seções e Turmas; Gabinetes de Ministros.

Notas: Nos processos julgados não estão incluídos os agravos regimentais e os embargos de declaração, em número de 11.454 feitos.

O número negativo no mês de fevereiro é decorrente de processos distribuídos no mês e/ou ano(s) anterior(es) e que foram julgados no citado mês.

No gráfico acima estão computados os processos registrados (exceto os Ag/RE, Prc e RPV) - competência do Ministro Presidente.

Superior Tribunal de Justiça -Secretaria Judiciária
Subsecretaria de Execução Judicial e Estatística - Divisão de Estatística Processual

Tabela 2 - Suspensões de segurança e petições decididas pelo Ministro Presidente - 2003

Decisões ⇒ Meses ↓	Deferidas		Homologação de Desistência		Indeferidas		Julgado Prejudicado o Pedido		Negado Seguimento		Total		Total Geral
	Pet	SS	Pet	SS	Pet	SS	Pet	SS	Pet	SS	Pet	SS	
Janeiro		3	1		6	5		2	1	1	8	11	19
Fevereiro	1	3				8			1		2	11	13
Março				1		7		1				9	9
Abril	1	2				5		1	1		2	8	10
Maiο		2			1	8		1		2	1	13	14
Junho		3				6				2		11	11
Julho		2				9			1	1	1	12	13
Agosto													
Setembro													
Outubro													
Novembro													
Dezembro													
Total	2	15	1	1	7	48		5	4	6	14	75	(1) 89

Fonte: Gabinete da Presidência.

(1) Computadas 8 decisões (3 Pet e 5 SS) proferidas pelo Ministro Edson Vidigal, Vice-Presidente, no exercício da Presidência.

Superior Tribunal de Justiça - Secretaria Judiciária
Subsecretaria de Execução Judicial e Estatística - Divisão de Estatística Processual

Tabela 3 - Decisões e despachos proferidos pelo Ministro Presidente - 2003

Classes de Feitos Meses	⇒ ⇩	Ag	AgRg	APn	AR	CC	EDcl	ERESP	Ex Susp	HC	HD	IF	IJ	Inq	MC	MS	NC	Pet	Prc	Rcl	REsp	RHC	Rp	RvCr	SL	SS	STA	Total	
Janeiro		13	4	1	16	9				501	3	1		1	149	45		22		16	2	1	2	1	2	15	1	805	
Fevereiro		2	7		6				1	2					7	2		3							2	15	3	50	
Março			23		2		3		1			1			8			4		1					4	10	8	65	
Abril					5			2							11			6		5	2				3	11	3	48	
Maio		3			10			1		1	1		1	1	6	2		32	1						11	17	2	89	
Junho		2	8	1	3		1	1							5		1	2		1					5	15	1	46	
Julho		6	2	1	10	26	1			625		1			177	57		9		16	2134		2	2	7	22	10	3108	
Agosto																													
Setembro																													
Outubro																													
Novembro																													
Dezembro																													
Total		26	44	3	52	35	5	4	2	1129	4	3	1	2	363	106	1	78	1	39	2138	1	4	3	34	105	28	(1) 4211	

Fonte: Assessoria Especial da Presidência.

Notas: Informações prestadas ao STF: 140.

Total de decisões: 3.198.

Total de despachos: 1.013.

(1) Computados 183 despachos e 388 decisões proferidas pelo Ministro Edson Vidigal, Vice-Presidente, no exercício da Presidência.

Superior Tribunal de Justiça - Secretaria Judiciária
Subsecretaria de Execução Judicial e Estatística - Divisão de Estatística Processual

Tabela 4 - Processos registrados - Competência do Ministro Presidente - 2003

Classes de Feitos ⇒ Meses ↓	AG/RE (1)	ExSusp	COM	IF	MC	Pet	Prc	Rcl	Resp	RPV	SL	SS	STA	Total
Janeiro	48				1	5					2	16	1	73
Fevereiro	114	2				1					4	10	7	138
Março	95			1					1		1	6	6	110
Abril	223				1	1					7	11		243
Maio	306						9		1225	5	6	12	1	1564
Junho	408								1016		3	13	4	1444
Julho	25				1			1	986		6	9	6	1034
Agosto														
Setembro														
Outubro														
Novembro														
Dezembro														
Total	1219	2		1	3	7	9	1	3228	5	29	77	25	4606

Fonte: Subsecretaria de Autuação, Classificação e Distribuição de Feitos.

(1) Competência delegada ao Ministro Vice-Presidente, conforme ato nº 62, de 3/4/2002.

Superior Tribunal de Justiça - Secretaria Judiciária
Subsecretaria de Execução Judicial e Estatística - Divisão de Estatística Processual

Tabela 5 - Despachos diversos proferidos pelo Ministro Presidente junto à Secretaria Judiciária - 2003

Despachos Meses	Processos	Petições	Ofícios	Telex	Total
Janeiro		32	16	15	63
Fevereiro	53	94	5		152
Março	1	16	37	36	90
Abril	30	112	75	27	244
Maio	37	170	77	19	303
Junho	24	145	28	15	212
Julho		11	31	46	88
Agosto					
Setembro					
Outubro					
Novembro					
Dezembro					
Total	145	580	269	158	(1) 1.152

Fonte: Gabinete da Secretaria Judiciária.

(1) Computados 12 despachos proferidos pelo Ministro Edson Vidigal, Vice-Presidente, no exercício da Presidência.

Superior Tribunal de Justiça - Secretaria Judiciária
Subsecretaria de Execução Judicial e Estatística - Divisão de Estatística Processual

Tabela 6 - Despachos proferidos pelo Ministro Vice-Presidente no período de janeiro a julho de 2003

Despachos Feitos	⇒ ⇩	RE	RO	Ag/RE	Diversos		Total
					Petições	Processos	
AC							
Ag		415		300	30	2	747
Ag/RE					15		15
AgRg					28		28
APn		1		2	1	1	5
AR		178		146	4	14	342
CAt							
CC		17		8			25
EAR							
EDcl				1	32		33
EREsp		49		23	5	1	78
ExImp							
ExVerd							
HC		10	56	5	18	2	91
HD							
IF							
Inq							
MC		10		7		2	19
MS		16	41	15	4	1	77
NC					1	2	3
Pet		6		10	4	1	21
Rcl		1		2			3
RE					45		45
REsp		873		636	72	9	1590
RHC		13	2	2		1	18
RMS		142	1	57	10	1	211
RO					1		1
Rp						3	3
RvCr							
SL					1		1
SS							
Total		1731	100	1214	271	40	3356

Fonte: Gabinete da Vice-Presidência.

Superior Tribunal de Justiça - Secretaria Judiciária
Subsecretaria de Execução Judicial e Estatística - Divisão de Estatística Processual

Tabela 7 - Decisões proferidas em recursos extraordinários pelo Ministro Vice-Presidente no período de janeiro a julho de 2003

Órgãos Judicantes ⇨ Classes de Feitos ↓	C. Especial		1ª Seção		1ª Turma		2ª Turma		2ª Seção		3ª Turma		4ª Turma		3ª Seção		5ª Turma		6ª Turma		Total	
	ADM	DEN	ADM	DEN	ADM	DEN	ADM	DEN	ADM	DEN	ADM	DEN	ADM	DEN	ADM	DEN	ADM	DEN	ADM	DEN	ADM	DEN
Ag		1			1	75		31			2	69	2	73				79		82	5	410
APn		1																				1
AR				172												6						178
CAt																						
CC			1	2						7					2	5					3	14
EAR																						
EREsp		24		10						9					2	4					2	47
ExImp																						
ExVerd																						
HC												2						4	2	2	2	8
IF																						
MC						1		6				2								1		10
MS			1	7											1	7					2	14
NC																						
Pet		3		1						2												6
Rcl				1																		1
REsp					18	393	4	135		2		36	2	29			2	133	4	115	30	843
RHC												1					1	7		4	1	12
RMS					11	15	2	10									7	42	7	48	27	115
RO																						
RvCr																						
SS																						
Total		29	2	193	30	484	6	182		20	2	110	4	102	5	22	10	265	13	252	72	1659

Fonte: Gabinete da Vice-Presidência.

Notas: ADM = Admitidos.

DEN = Denegados.

Superior Tribunal de Justiça - Secretaria Judiciária
Subsecretaria de Execução Judicial e Estatística - Divisão de Estatística Processual

Tabela 8 - Processos recebidos, autuados e respectiva procedência no período de janeiro a julho de 2003

Processos recebidos: 109.196

Superior Tribunal de Justiça	1.745	Justiça Federal de 1ª Instância no Pernambuco	3	Tribunal de Justiça do Distrito Federal e Territórios	1.595
Tribunal Regional Federal da 1ª Região	8.571	Justiça Federal de 1ª Instância em Minas Gerais	46	Tribunal de Justiça do Espírito Santo	528
Tribunal Regional Federal da 2ª Região	9.473	Justiça Federal de 1ª Instância em São Paulo	116	Tribunal de Justiça do Mato Grosso do Sul	603
Tribunal Regional Federal da 3ª Região	9.900	Justiça Federal de 1ª Instância em Tocantins	2	Tribunal de Justiça do Rio Grande do Sul	22.883
Tribunal Regional Federal da 4ª Região	24.303	Justiça Federal de 1ª Instância no Rio Grande do Sul	226	Tribunal de Justiça do Amazonas	52
Tribunal Regional Federal da 5ª Região	25.634	Justiça Federal de 1ª Instância no Espírito Santo	3	Tribunal de Justiça do Maranhão	267
Tribunal Regional Eleitoral de Alagoas	2	Justiça Federal de 1ª Instância no Rio Grande do Norte	1	Tribunal de Justiça do Piauí	125
Tribunal Regional Eleitoral de Goiás	1	Justiça Federal de 1ª Instância em Santa Catarina	29	Tribunal de Justiça do Mato Grosso	490
Tribunal Regional Eleitoral do Espírito Santo	1	Justiça Federal de 1ª Instância na Bahia	40	Tribunal de Justiça de Alagoas	107
Tribunal Regional Eleitoral da Paraná	4	Justiça Eleitoral em Alagoas	1	Tribunal de Justiça do Rio Grande do Norte	154
Tribunal Regional Eleitoral da Paraíba	7	Justiça Eleitoral em São Paulo	3	Tribunal de Justiça do Paraná	1.029
Tribunal Regional Eleitoral de Sergipe	2	Justiça Eleitoral no Espírito Santo	1	Tribunal de Justiça do Pará	319
Tribunal Regional Eleitoral de Pernambuco	5	Justiça Eleitoral na Bahia	2	Tribunal de Justiça do Rio de Janeiro	6.693
Tribunal Regional Eleitoral do Mato Grosso	1	Justiça Eleitoral no Mato Grosso do Sul	2	Tribunal de Justiça de Rondônia	293
Tribunal Regional Eleitoral do Rio Grande do Norte	7	Justiça Eleitoral no Acre	1	Tribunal de Alçada de Minas Gerais	2.572
Tribunal Regional Eleitoral de São Paulo	13	Justiça Eleitoral no Distrito Federal	1	Tribunal de Alçada do Paraná	783
Tribunal Regional Eleitoral de Santa Catarina	4	Tribunal de Justiça Militar de São Paulo	123	Primeiro Tribunal de Alçada Civil de São Paulo	2.363
Tribunal Regional Eleitoral de Minas Gerais	1	Tribunal de Justiça Militar de Minas Gerais	1	Segundo Tribunal de Alçada Civil de São Paulo	3.696
Tribunal Regional Eleitoral do Ceará	6	Justiça Militar em Mato Grosso do Sul	1	Tribunal de Alçada Criminal do Rio de Janeiro	44
Tribunal Regional Eleitoral do Distrito Federal	10	Justiça Militar em Minas Gerais	1	Tribunal de Alçada Criminal de São Paulo	1.281
Tribunal Regional Eleitoral do Rio de Janeiro	11	Justiça Militar em Pernambuco	1	Justiça de 1ª Instância de Santa Catarina	27
Tribunal Regional Eleitoral do Rio Grande do Sul	16	Justiça Militar em São Paulo	6	Juizado de Pequenas Causas de Santa Catarina	1
Tribunal Regional do Trabalho da 1ª Região (RJ)	6	Justiça Militar no Rio Grande do Sul	7	Justiça de 1ª Instância de Sergipe	1
Tribunal Regional do Trabalho da 2ª Região (SP)	6	Justiça Militar no Rio de Janeiro	2	Justiça de 1ª Instância do Rio Grande do Sul	132
Tribunal Regional do Trabalho da 3ª Região (MG)	4	Justiça do Trabalho de 1ª Instância em Santa Catarina	83	Juizado de Pequenas Causas do Rio Grande do Sul	7
Tribunal Regional do Trabalho da 4ª Região (RS)	32	Justiça do Trabalho de 1ª Instância no Distrito Federal	4	Justiça de 1ª Instância do Paraná	22
Tribunal Regional do Trabalho da 5ª Região (BA)	2	Justiça do Trabalho de 1ª Instância no Piauí	3	Juizado de Pequenas Causas do Paraná	3
Tribunal Regional do Trabalho da 6ª Região (PE)	1	Justiça do Trabalho de 1ª Instância em Rondônia	10	Justiça de 1ª Instância do Distrito Federal	11
Tribunal Regional do Trabalho da 7ª Região (CE)	2	Justiça do Trabalho de 1ª Instância no Rio de Janeiro	73	Justiça de 1ª Instância do Mato Grosso do Sul	12
Tribunal Regional do Trabalho da 8ª Região (PA)	1	Justiça do Trabalho de 1ª Instância em Minas Gerais	51	Justiça de 1ª Instância do Amazonas	2
Tribunal Regional do Trabalho da 10ª Região (DF)	3	Justiça do Trabalho de 1ª Instância no Rio Grande do Sul	22	Justiça de 1ª Instância de Rondônia	2
Tribunal Regional do Trabalho da 12ª Região (SC)	2	Justiça do Trabalho de 1ª Instância no Espírito Santo	1	Juizado de Pequenas Causas de Rondônia	1
Tribunal Regional do Trabalho da 13ª Região (PB)	9	Justiça do Trabalho de 1ª Instância no Mato Grosso	1	Justiça de 1ª Instância da Bahia	10
Tribunal Regional do Trabalho da 14ª Região (RO)	2	Justiça do Trabalho de 1ª Instância em Pernambuco	2	Justiça de 1ª Instância de Minas Gerais	37
Tribunal Regional do Trabalho da 15ª Região (SP)	7	Justiça do Trabalho de 1ª Instância no Goiás	19	Juizado de Pequenas Causas de Minas Gerais	17
Tribunal Regional do Trabalho da 18ª Região (GO)	1	Justiça do Trabalho de 1ª Instância em São Paulo	271	Justiça de 1ª Instância de São Paulo	289
Tribunal Regional do Trabalho da 20ª Região (SE)	1	Justiça do Trabalho de 1ª Instância no Rio Grande do Norte	3	Juizado de Pequenas Causas de São Paulo	12
Tribunal Regional do Trabalho da 21ª Região (RN)	1	Justiça do Trabalho de 1ª Instância em Sergipe	4	Justiça de 1ª Instância do Rio de Janeiro	69
Tribunal Regional do Trabalho da 22ª Região (PI)	1	Justiça do Trabalho de 1ª Instância no Paraná	10	Juizado de Pequenas Causas do Rio de Janeiro	1
Tribunal Regional do Trabalho da 23ª Região (MT)	1	Justiça do Trabalho de 1ª Instância na Paraíba	5	Justiça de 1ª Instância de Goiás	21
Justiça Federal de 1ª Instância no Amazonas	3	Justiça do Trabalho de 1ª Instância em Alagoas	2	Juizado de Pequenas Causas do Goiás	2
Justiça Federal de 1ª Instância em Roraima	3	Justiça do Trabalho de 1ª Instância na Bahia	7	Justiça de 1ª Instância do Rio Grande do Norte	10
Justiça Federal de 1ª Instância no Distrito Federal	16	Justiça do Trabalho de 1ª Instância no Ceará	4	Justiça de 1ª Instância de Alagoas	2
Justiça Federal de 1ª Instância no Rio de Janeiro	50	Justiça do Trabalho de 1ª Instância no Mato Grosso do Sul	2	Juizado de Pequenas Causas de Alagoas	1
Justiça Federal de 1ª Instância em Sergipe	6	Tribunal de Justiça de Roraima	23	Justiça de 1ª Instância do Maranhão	4
Justiça Federal de 1ª Instância em Mato Grosso	6	Tribunal de Justiça do Amapá	27	Justiça de 1ª Instância da Paraíba	20
Justiça Federal de 1ª Instância na Paraíba	6	Tribunal de Justiça da Bahia	454	Justiça de 1ª Instância do Acre	1
Justiça Federal de 1ª Instância no Acre	1	Tribunal de Justiça da Paraíba	393	Justiça de 1ª Instância de Pernambuco	7
Justiça Federal de 1ª Instância no Mato Grosso do Sul	4	Tribunal de Justiça de Goiás	913	Juizado de Pequenas Causas de Pernambuco	1
Justiça Federal de 1ª Instância no Piauí	4	Tribunal de Justiça de Minas Gerais	2.326	Justiça de 1ª Instância do Espírito Santo	4
Justiça Federal de 1ª Instância no Maranhão	9	Tribunal de Justiça de Pernambuco	502	Justiça de 1ª Instância do Mato Grosso	7
Justiça Federal de 1ª Instância no Pará	3	Tribunal de Justiça de São Paulo	6.192	Justiça de 1ª Instância do Ceará	7
Justiça Federal de 1ª Instância em Rondônia	2	Tribunal de Justiça de Santa Catarina	1.105	Justiça de 1ª Instância do Piauí	4
Justiça Federal de 1ª Instância no Goiás	6	Tribunal de Justiça do Acre	81	Juizado de Pequenas Causas do Piauí	1
Justiça Federal de 1ª Instância em Alagoas	6	Tribunal de Justiça do Tocantins	64	Justiça de 1ª Instância do Tocantins	3
Justiça Federal de 1ª Instância no Ceará	5	Tribunal de Justiça do Ceará	247	Justiça de 1ª Instância do Pará	5
Justiça Federal de 1ª Instância no Paraná	24	Tribunal de Justiça de Sergipe	304	Total	140.413

Superior Tribunal de Justiça - Secretaria Judiciária
Subsecretaria de Execução Judicial e Estatística - Divisão de Estatística Processual

Tabela 9 - Processos distribuídos, atribuídos, redistribuídos, baixados por atribuição e redistribuição - Julho de 2003

	Relatores	Distribuídos								Total de distribuídos e Registrados (A)	Atrib (B)	Redist (C)	Baixa P/ Atrib (D)	Baixa P/ Redist (E)	Total Geral (A+B+C-(D+E))
		Corte Especial	Seções	1a.Turma	2a.Turma	3a.Turma	4a.Turma	5a.Turma	6a.Turma						
	Nilson Naves (1)	1009								1009					1009
	Edson Vidigal (2)	3								3					3
	Ruy Rosado de Aguiar (3)														
	Subtotal	1012								1012					1012
S e ç ã o I	José Delgado			1165						1165		4			1169
	Francisco Peçanha Martins	2	6		816					824		3			827
	Humberto Gomes de Barros	2	11	797						810		2			812
	Eliana Calmon	4	6		846					856		3			859
	Francisco Falcão	3	9	813						825		3			828
	Franciulli Netto	3	5		803					811		2			813
	Luiz Flux		9	795						804	2	2			808
	João Otávio de Noronha		6		768					774	6	5			785
	Teori Albino Zavascki		20	755						775	7	2			784
	Castro Meira		24		767					791	190	3			984
	Subtotal	14	96	4325	4000					8435	205	29			8669
S e ç ã o II	Carlos Alberto Menezes Direito					568				568		1			569
	Antônio de Pádua Ribeiro	2	8			579				589	3	2			594
	Sálvio de Figueiredo	1	8				573			582		1			583
	Barros Monteiro	2	16				572			590					590
	Cesar Asfor Rocha (4)	2	9				623			634	60				694
	Ari Pargendler	2	7			570				579		3			582
	Fernando Gonçalves	2	9				570			581	10				591
	Aldir Passarinho Junior		8				567			575		5			580
	Nancy Andrighi		9			571				580		1			581
	Castro Filho		8			578				586	1				587
	Subtotal	11	82			2866	2905			5864	74	13			5951
S e ç ã o III	José Arnaldo	2						613		615		3			618
	Fontes de Alencar	3	12						601	616		7			623
	Vicente Leal (5)														
	Felix Fischer	4	10							612		6			632
	Gilson Dipp	3	11							609		6			629
	Hamilton Carvalhido	3	11						605	619	1	7			627
	Jorge Scartezzini	1	12							608		7			628
	Paulo Gallotti		11							611		4			626
	Laurita Vaz		13							613	18	2			646
	Paulo Medina		12							609	9	6			636
	Subtotal	16	92					3055	2426	5589	28	48			5665
	Total	1053	270	4325	4000	2866	2905	3055	2426	20900	307	90			(6) 21.297

Fonte: Subsecretaria de Autuação, Classificação e Distribuição de Feitos.

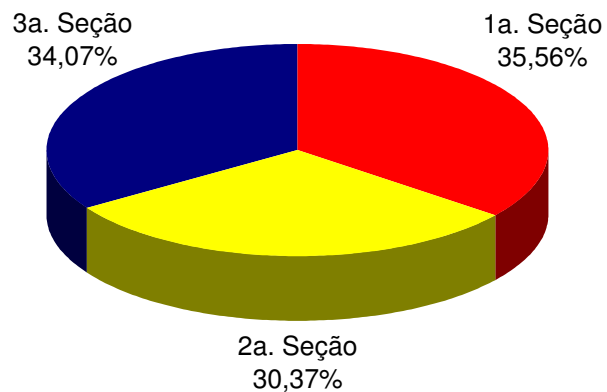
Nota: Os 1.009 processos computados para o Ministro Nilson Naves são referentes a processos registrados (exceto 25 Ag/RE) - competência do Ministro Presidente - processados no âmbito da Corte Especial.

(1) Ministro Presidente. (2) Ministro Vice-Presidente. Licença no período de 20 a 26/6/2003. (3) Ministro Coordenador-Geral a partir de 18/6/2003. (4) Ministro Coordenador-Geral até 18/6/2003. (5) Distribuição suspensa a partir de 3/4/2003. (6) Não computadas as 397 baixas por atribuição e redistribuição de processos distribuídos no(s) mês(es) e/ou ano(s) anterior(es) (21.297 - 397 = 20.900 processos distribuídos e registrados) (v. anexo).

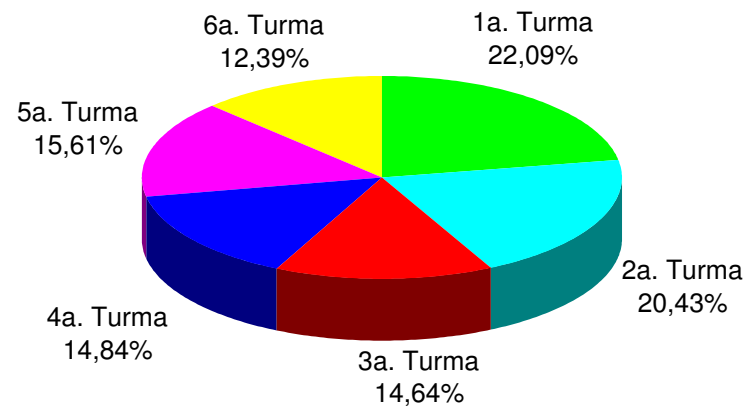
Superior Tribunal de Justiça - Secretaria Judiciária
Subsecretaria de Execução Judicial e Estatística - Divisão de Estatística Processual

Anexo da página 13 - Baixas por atribuição e redistribuição de processos distribuídos no(s) mês(es) e/ou ano(s) anterior(es)				
Baixas Relatores	⇔ ⇓	Baixas por Redistribuição	Baixas por Atribuição	Total
Nilson Naves		1	2	3
Antônio de Pádua Ribeiro		2		2
Edson Vidigal			18	18
Fontes de Alencar		1		1
Sálvio de Figueiredo		5		5
Barros Monteiro		3		3
Francisco Peçanha Martins		1		1
Humberto Gomes de Barros		1		1
Cesar Asfor Rocha			10	10
Ruy Rosado de Aguiar		5	60	65
Vicente Leal		25		25
Ari Pargendler		3		3
José Delgado				
José Arnaldo		3		3
Fernando Gonçalves			9	9
Carlos Alberto Menezes Direito				
Felix Fischer		6		6
Aldir Passarinho Junior		4		4
Gilson Dipp		2		2
Hamilton Carvalhido				
Jorge Scartezzini				
Eliana Calmon		4		4
Paulo Gallotti		1		1
Francisco Falcão		2		2
Franciulli Netto		1		1
Nancy Andrichi		5	2	7
Castro Filho		3	1	4
Laurita Vaz		2	6	8
Paulo Medina		2	189	191
Luiz Fux		1		1
João Otávio de Noronha		2		2
Teori Albino Zavascki		5	1	6
Ministros Aposentados			9	9
Total		90	307	397

**Gráfico 2 - Processos distribuídos para as Seções
julho de 2003**



**Gráfico 3 - Processos distribuídos para as Turmas
julho de 2003**



Fonte: Subsecretaria de Autuação, Classificação e Distribuição de Feitos.

Superior Tribunal de Justiça - Secretaria Judiciária
Subsecretaria de Execução Judicial e Estatística - Divisão de Estatística Processual

Tabela 10 - Processos distribuídos, atribuídos, redistribuídos, baixados por atribuição e redistribuição - Julho de 2003

Classes de Feitos Relatores	⇒ ↓	Ag	APh	AR	CAt	CC	Com	EAg	EAR	EREsp	Ex Imp	Ex Susp	Ex Verd	HC	HD	IF	IJ	Inq	MC	MI	MS	NC	Pet	Rcl	REsp	RHC	RMS	RO	Rp	RvCr	SL	SS	STA	Total	
Nilson Naves (1)																			1					1	986							6	9	6	1009
Antônio de Pádua Ribeiro		187				8				1				2				1	7				1		383	1	3							594	
Edson Vidigal (2)																						1	1						1					3	
Fontes de Alencar		160				2				2				82								8		2	341	18	7				1			623	
Sálvio de Figueiredo		182				7				1				5					8		1		2		376		1							583	
Barros Monteiro		187				14				1				3					5		1			1	373	3	2							590	
Francisco Peçanha Martins		535		1		4				1							1	12				1			271		1							827	
Humberto Gomes de Barros		549		1		2		1		6									9		1		1		236	1	5							812	
Cesar Asfor Rocha (4)		198	1	2		5				2				3					7					1	471	3	1							694	
Ruy Rosado de Aguiar (3)																																			
Vicente Leal (5)																																			
Ari Pargendler		176		1		8								6					5		1			1	382	2								582	
José Delgado		484																	6						678		1								1169
José Arnaldo		134												56			1	1	3				1	1	394	13	14							618	
Fernando Gonçalves		181				7				1				1		1	1	10						1	385	1	2							591	
Carlos Alberto Menezes Direito		187												3					2						376		1							569	
Felix Fischer		166				8				2				72			1	2			1	1	1	1	343	11	22		1					632	
Aldir Passarinho Junior		162				8								1					8						399	1	1							580	
Gilson Dipp		157				6				1				83			1	3			5		1		352	10	10							629	
Hamilton Carvalhido		143		1		4				2				65				4		4		3	2		380	9	10							627	
Jorge Scartezzini		174				7				1				77		1			4		5			1	325	20	13							628	
Eliana Calmon		521		1		3				3				2				5		1			2		319		2							859	
Paulo Gallotti		129		1		8								77				2		2		1	1		386	10	9							626	
Francisco Falcão		524				2				5								8		3				1	283		1		1					828	
Franciulli Netto		549	1			4												3					2	1	244	2	7							813	
Nancy Andrighi		183				8								3				7					1	1	378									581	
Castro Filho		180				8								3				14							379	1	2							587	
Laurita Vaz		163				7								67				7		5			1		366	24	6							646	
Paulo Medina		153		2		3								66				6		5		1			375	16	8				1			636	
Luiz Fux		561		1		2				5								6		1		1			230		1							808	
João Otávio de Noronha		534				3				1				1				7		2					235	1	1							785	
Teori Albino Zavascki		501		4		3				10								6		5		2	1		250	1	1							784	
Castro Meira		613		9		8				6								8		6		1	1		325		7							984	
Total		8573	2	24		149		1		51				678		2	1	6	175		59	4	18	20	11221	148	139		3	2	6	9	6	(6) 21.297	

Fonte: Subsecretaria de Autuação, Classificação e Distribuição de Feitos.

Nota: Os 1.009 processos computados para o Ministro Nilson Naves são referentes a processos registrados (exceto 25 Ag/RE) - competência do Ministro Presidente - processados no âmbito da Corte Especial.

(1) Ministro Presidente. (2) Ministro Vice-Presidente. Licença no período de 20 a 26/6/2003. (3) Ministro Coordenador-Geral a partir de 18/6/2003. (4) Ministro Coordenador-Geral até 18/6/2003. (5) Distribuição suspenso a partir de 3/4/2003. (6) Não computadas as 397 baixas por atribuição e redistribuição de processos distribuídos no(s) mês(es) e/ou ano(s) anterior(es) (21.297 - 397 = 20.900 processos distribuídos e registrados) (v. anexo).

Superior Tribunal de Justiça - Secretaria Judiciária
Subsecretaria de Execução Judicial e Estatística - Divisão de Estatística Processual

Anexo da página 15 - Baixas por atribuição e redistribuição de processos distribuídos no(s) mês(es) e/ou ano(s) anterior(es)																																	
Classes de Feitos	⇒	Ag	APn	AR	Cat	CC	Com	EAg	EAR	EREsp	Ex Imp	Ex Susp	Ex Verd	HC	HD	IF	IJ	Inq	MC	MI	MS	NC	Pet	Rcl	REsp	RHC	RMS	RO	Rp	RvCr	Total		
Relatores	↓																																
Nilson Naves																1									2							3	
Antônio de Pádua Ribeiro		1																							1							2	
Edson Vidigal		9																							9							18	
Fontes de Alencar																							1									1	
Sálvio de Figueiredo		4																							1							5	
Barros Monteiro		2																							1							3	
Francisco Peçanha Martins																								1								1	
Humberto Gomes de Barros						1																			1							1	
Cesar Asfor Rocha		2																							8							10	
Ruy Rosado de Aguiar		27								3				2					3						28	1	1					65	
Vicente Leal		1												17					1				1	1	2	1	1				25		
Ari Pargendler		1																						2								3	
José Delgado																																	
José Arnaldo																									3							3	
Fernando Gonçalves														5					1					2	1							9	
Carlos Alberto Menezes Direito																																	
Felix Fischer		2								1				1											2							6	
Aldir Passarinho Junior		2																						2								4	
Gilson Dipp																								2								2	
Hamilton Carvalhido																																	
Jorge Scaterzzini																																	
Eliana Calmon																									4								4
Paulo Gallotti														1																		1	
Francisco Falcão																								1			1					2	
Franciulli Netto																								1								1	
Nancy Andrighi		2																						5								7	
Castro Filho		1																						3								4	
Laurita Vaz						1																		7								8	
Paulo Medina		96		5						1									5				1		76		7					191	
Luiz Fux		1																														1	
João Otávio de Noronha		1																						1								2	
Teori Albino Zavascki		3																						3								6	
Ministros Aposentados				2						1									1			1		4								9	
Total		155		7		2				6				26		1			11			2	2	1	171	3	10				397		

Superior Tribunal de Justiça - Secretaria Judiciária
Subsecretaria de Execução Judicial e Estatística - Divisão de Estatística Processual

Tabela 11 - Processos distribuídos, atribuídos, redistribuídos, baixados por atribuição e redistribuição - Janeiro a Julho de 2003

	Relatores	Distribuídos								Total de Distribuídos e Registrados (A)	Atrib (B)	Redist (C)	Baixa P/ Atrib (D)	Baixa P/ Redist (E)	Total Geral (A+B+C-(D+E))
		Corte Especial	Seções	1a.Turma	2a.Turma	3a.Turma	4a.Turma	5a.Turma	6a.Turma						
	Nilson Naves (1)	3373								3373					3373
	Edson Vidigal (2)	47								47					47
	Ruy Rosado de Aguiar (3)	4								4					4
	Cesar Asfor Rocha (4)	43								43		6	2	2	45
	Subtotal	3467								3467		6	2	2	3469
S e ç ã o I	José Delgado	97		7106						7203	1	48		13	7239
	Francisco Peçanha Martins	48	152		5504					5704		24		15	5713
	Humberto Gomes de Barros	45	142	5558						5745		34		6	5773
	Eliana Calmon	47	156		5585					5788		48		19	5817
	Francisco Falcão	47	143	5559						5749	3	21		6	5767
	Franciulli Netto (5)	45	148		5554					5747	6	35		3	5785
	Luiz Fux (10)		136	5550						5686	45	27		18	5740
	João Otávio de Noronha		153		5487					5640	4151	35	4	22	9800
	Teori Albino Zavascki (9)		97	2357						2454	1548	20	6	22	3994
	Castro Meira (11)		57		1378					1435	4205	10			5650
	Paulo Medina (7)		57	1677						1734	32	3	983	19	767
Subtotal	329	1241	27807	23508					52885	9991	305	993	143	62045	
S e ç ã o II	Carlos Alberto Menezes Direito	9	99			2905				3013	2	24	8	17	3014
	Antônio de Pádua Ribeiro	47	105			2918				3070	20	22		6	3106
	Sálvio de Figueiredo	45	110				2828			2983		30		12	3001
	Barros Monteiro	50	113				2802			2965	21	24	19	4	2987
	Cesar Asfor Rocha (4)	2	14				878			894	264				1158
	Ari Pargendler	47	108			2910				3065	5	23		11	3082
	Fernando Gonçalves (6)	38	82				2502			2622	2628	16		1	5265
	Aldir Passarinho Junior		104				2901			3005	4	25		10	3024
	Nancy Andrighi		112			2933				3045	20	13		29	3049
	Castro Filho		112			2909				3021	37	22		7	3073
	Ruy Rosado de Aguiar (3)	38					1790			1828	1	23	223	12	1617
Subtotal	276	959			14575	13701			29511	3002	222	250	109	32376	
S e ç ã o III	José Arnaldo	47						3741		3788		70		9	3849
	Fontes de Alencar	51	174						3671	3896	1	131		1	4027
	Vicente Leal (8)	21	77						1439	1537	1	48	1	224	1361
	Felix Fischer	48	172					3745		3965		79		14	4030
	Gilson Dipp	44	175					3735		3954	1	79		12	4022
	Hamilton Carvalhido	37	172						3685	3894	13	133	2	5	4033
	Jorge Scartezzini	24	170					3720		3914	3	90		2	4005
	Paulo Gallotti		173						3687	3860	1	133		12	3982
	Laurita Vaz		175					3747		3922	91	69		16	4066
	Paulo Medina (7)		116						2725	2841	1949	53		3	4840
	Fernando Gonçalves (6)	8	45						501	554		8	422	33	107
Subtotal	280	1449					18688	15708	36125	2060	893	425	331	38322	
Total	4352	3649	27807	23508	14575	13701	18688	15708	121988	15053	1426	1670	585	(12) 136.212	

Fonte: Subsecretaria de Autuação, Classificação e Distribuição de Feitos.

Nota: Os 3.373 processos computados para o Ministro Nilson Naves são referentes a processos registrados (exceto 1.219 Ag/RE, 9 Prc e 5 RPV) - competência do Ministro Presidente - processados no âmbito da Corte Especial.

(1) Ministro Presidente. (2) Ministro Vice-Presidente. Licenças nos períodos de 19 a 27/3/2003 e de 20 a 26/6/2003. (3) Ministro Coordenador-Geral a partir de 18/6/2003. (4) Ministro Coordenador-Geral até 18/6/2003.

(5) Licenças nos períodos de 20 a 28/2/2003 e 23 a 29/3/2003. (6) Ministro transferido da 3a. para a 2a. Seção em 27/2/2003. (7) Ministro transferido da 1a. para a 3a. Seção em 18/3/2003. Licença no período de 24/4/2003 a 8/5/2003. (8) Distribuição suspensa a partir de 3/4/2003. (9) Ministro empossado em 8/5/2003. (10) Licença no período de 26/5/2003 a 1/6/2003. (11) Ministro empossado em 4/6/2003. (12) Não computadas as 14.224 baixas por atribuição e redistribuição de processos distribuídos no(s) ano(s) anterior(es) (136.212 - 14.224 = 121.988 processos distribuídos e registrados) (v. anexo).

Superior Tribunal de Justiça - Secretaria Judiciária
Subsecretaria de Execução Judicial e Estatística - Divisão de Estatística Processual

Anexo da página 16 - Baixas por atribuição e redistribuição de processos distribuídos no(s) ano(s) anterior(es)				
Baixas Relatores	⇔ ⇓	Baixas por Redistribuição	Baixas por Atribuição	Total
Nilson Naves		1	20	21
Antônio de Pádua Ribeiro		8		8
Edson Vidigal		1	91	92
Fontes de Alencar		7	2	9
Sálvio de Figueiredo		9		9
Barros Monteiro		12	2	14
Francisco Peçanha Martins		12		12
Humberto Gomes de Barros		17		17
Cesar Asfor Rocha		11	2626	2637
Ruy Rosado de Aguiar		23	41	64
Vicente Leal		334	6	340
Ari Pargendler		14	2	16
José Delgado		3		3
José Arnaldo		10	1	11
Fernando Gonçalves		155	1520	1675
Carlos Alberto Menezes Direito		13		13
Felix Fischer		12		12
Aldir Passarinho Junior		19	4	23
Gilson Dipp		3		3
Hamilton Carvalhido		13		13
Jorge Scartezzini		7		7
Eliana Calmon		24		24
Paulo Gallotti		14	5	19
Francisco Falcão		16		16
Franciulli Netto		24		24
Nancy Andrighi		17	2	19
Castro Filho		17	1	18
Laurita Vaz		4	4134	4138
Paulo Medina		15	4708	4723
Luiz Fux		12		12
João Otávio de Noronha		9	5	14
Teori Albino Zavascki				
Castro Meira				
Ministros Aposentados		5	213	218
Total		841	13383	14224

Gráfico 4 - Processos distribuídos para as Seções
Período: janeiro a julho - 2003

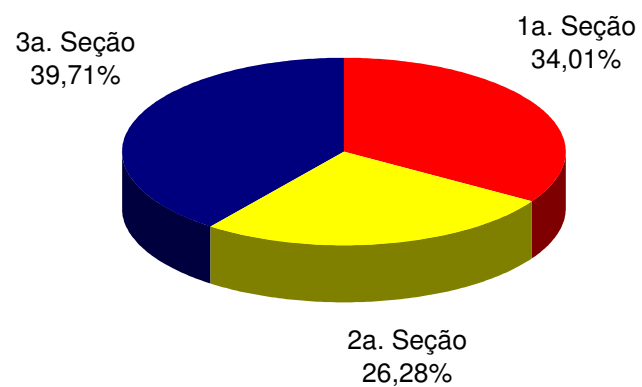
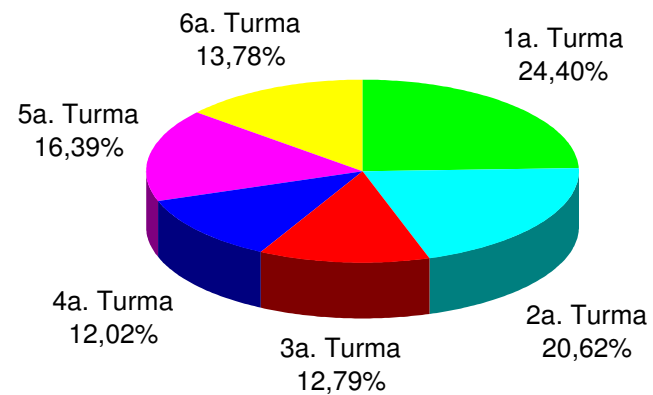


Gráfico 5 - Processos distribuídos para as Turmas
Período: janeiro a julho - 2003



Fonte: Subsecretaria de Autuação, Classificação e Distribuição de Feitos.

Superior Tribunal de Justiça - Secretaria Judiciária
Subsecretaria de Execução Judicial e Estatística - Divisão de Estatística Processual

Tabela 12 - Processos distribuídos, atribuídos, redistribuídos, baixados por atribuição e redistribuição - Janeiro a Julho de 2003

Classes de Feitos Relatores	⇒ ↓	Ag	APn	AR	CAt	CC	Com	EAg	EAR	EREsp	Ex Imp	Ex Susp	Ex Verd	HC	HD	IF	IJ	Inq	MC	MI	MS	NC	Pet	Rcl	REsp	RHC	RMS	RO	Rp	RvCr	SL	SS	STA	Total	
Nilson Naves (1)												2				1			3				7	1	3228						29	77	25	3373	
Antônio de Pádua Ribeiro		1620	1			93		2		41				19				4	44		8	2	10	2	1239	8	12	1						3106	
Edson Vidigal (2)			1					2		28						1		1			4	1	6						3					47	
Fontes de Alencar		1123		8		94		3		60				520	1			1	11		39	4	8	3	1933	138	75		2	4				4027	
Sálvio de Figueiredo		1608	2			87		3		47				14				2	37		8	1	4	5	1173	2	8							3001	
Barros Monteiro		1561	1	1		99		4		43				14			1	1	38		7		9	3	1183	11	11							2987	
Francisco Peçanha Martins		1663	1	20		37		4		111				2		1		2	35		11	2	9	2	3787		24		2					5713	
Humberto Gomes de Barros		1792		17		71		2		63				3					47		20		9	5	3713	2	29							5773	
Cesar Asfor Rocha (4)		401	3	3		9				33				4				1	18		2	4	6	1	712	3	1	1	1					1203	
Ruy Rosado de Aguiar (3)		984	1					1		26				10				3	26		1	1	8	1	539	8	11		1					1621	
Vicente Leal (6)		358		1	1	51				25				46	2			1	7		7		1	4	811	19	26				1			1361	
Ari Pargendler		1604		2		90		5		44				24		1		1	54		6		7	4	1223	3	12		2					3082	
José Delgado		1558								13									23				86		5535		24								7239
José Arnaldo		1061	1			5		2		32				413			1	2	24			1	7		2097	112	90			1				3849	
Fernando Gonçalves		1912	3	5		121		1		45				32		1	1	3	105		5	2	8	4	3089	14	19		2					5372	
Carlos Alberto Menezes Direito		1623				85		2		6				13	1				48		3		2	2	1214	5	10							3014	
Felix Fischer		1038	1	3		81		1		88				414	1			3	19		27	1	9	8	2119	125	88		3	1				4030	
Aldir Passarinho Junior		1494		5		90				10				13					36		3		4	1	1357	4	6		1					3024	
Gilson Dipp		1068		2		92		2		85				455				1	17		21	1	9	4	2060	101	97			3	4			4022	
Hamilton Carvalhido		1069	1	1	2	103				68				476	1		1	2	23		30	2	11	6	2028	113	90		2	4				4033	
Jorge Scartezzini		1117		5		87				76				447	1	1			25		19	2	10	5	1970	152	84		1	3				4005	
Eliana Calmon		1618		15		42		14		107				3	1		1	3	45		8	3	6	3	3914	2	29		1	2				5817	
Paulo Gallotti		1022		8		100		1		36				455	2				22		24		7	2	2103	125	73					2		3982	
Francisco Falcão		1664	1	11		68				75				2					31		26	1	8	5	3844	2	27		2					5767	
Franciulli Netto (5)		1807	1	18		39		13		106				3				2	32		10	1	7	4	3700	3	37		2					5785	
Nancy Andrighi		1639		1		97		1		10				15					42		1		7	7	1216	2	11							3049	
Castro Filho		1569		4		95			1	7				19					54		4		3	3	1291	7	16							3073	
Laurita Vaz		1190		7		91				55				410					20		21		8	5	2071	113	73				2			4066	
Paulo Medina (7)		1214		37	3	157		2		54				413					41		59		6	7	3201	112	297				4			5607	
Luiz Fux (9)		1765		20		74		2		29				3					28		17		4	6	3765	1	26							5740	
João Otávio de Noronha		1914		41		70		5		105				7					45		14		4	1	7558	1	35							9800	
Teori Albino Zavascki (8)		1121		64		78		2		124				2					36		39		5	14	2494	1	14							3994	
Castro Meira (10)		1688		12		20		1		15				1					40		16		2	2	3806		47							5650	
Total		42865	18	311	6	2226		75	1	1667		2		4252	10	6	5	33	1076		460	29	297	120	79973	1189	1402	4	29	25	29	77	25	(11) 136.212	

Fonte: Subsecretaria de Autuação, Classificação e Distribuição de Feitos.

Nota: Os 3.373 processos computados para o Ministro Nilson Naves são referentes a processos registrados (exceto 1.219 Ag/RE, 9 Prc e 5 RPV) - competência do Ministro Presidente - processados no âmbito da Corte Especial.

(1) Ministro Presidente. (2) Ministro Vice-Presidente. Licenças nos períodos de 19 a 27/3/2003 e de 20 a 26/6/2003. (3) Ministro Coordenador-Geral a partir de 18/6/2003. (4) Ministro Coordenador-Geral até 18/6/2003. (5) Licenças nos períodos de 20 a 28/2/2003 e 23 a 29/3/2003. (6) Distribuição suspensa a partir de 3/4/2003. (7) Licença no período de 24/4/2003 a 8/5/2003. (8) Ministro empossado em 8/5/2003. (9) Licença no período de 26/5/2003 a 1/6/2003.

(10) Ministro empossado em 4/6/2003. (11) Não computadas as 14.224 baixas por atribuição e redistribuição de processos distribuídos no(s) ano(s) anterior(es) (136.212 - 14.224 = 121.988 processos distribuídos e registrados) (v. anexo).

Superior Tribunal de Justiça - Secretaria Judiciária
Subsecretaria de Execução Judicial e Estatística - Divisão de Estatística Processual

Anexo da página 18 - Baixas por atribuição e redistribuição de processos distribuídos no(s) ano(s) anterior(es)																																
Classes de Feitos	⇒	Ag	APn	AR	CAt	CC	Com	EAg	EAR	EREsp	Ex Imp	Ex Susp	Ex Verd	HC	HD	IF	IJ	Inq	MC	MI	MS	NC	Pet	Rcl	REsp	RHC	RMS	RO	Rp	RvCr	Total	
Relatores	↓																															
Nilson Naves		7				2										1									10				1		21	
Antônio de Pádua Ribeiro		2	1																						5						8	
Edson Vidigal		9		2		4								7							1	1			56	11	1				92	
Fontes de Alencar		1								3				1								1			3						9	
Sálvio de Figueiredo		2				4																			3						9	
Barros Monteiro		3				2				4															5						14	
Francisco Peçanha Martins		3								3															6						12	
Humberto Gomes de Barros		3				3				1															9		1				17	
Cesar Asfor Rocha		486		3		49				13				9					64				1	1	2002	2	7				2637	
Ruy Rosado de Aguiar		15		1		2				2				1					10						31		1	1		64		
Vicente Leal		6				1				2				238					3		5	1	2	1	18	61	1		1	340		
Ari Pargendler		8								2												1			5					16		
José Delgado					1					1															1					3		
José Arnaldo		2								2									1			1			5					11		
Fernando Gonçalves		138		26	3	62				31				189				21		31	1	5	3	870	74	220			1	1675		
Carlos Alberto Menezes Direito		8				1																			4					13		
Felix Fischer		3				2				1				1											5					12		
Aldir Passarinho Junior		14				1													1						6		1			23		
Gilson Dipp		1																							2					3		
Hamilton Carvalhido		2		1		2				1									1						6					13		
Jorge Scaterzzini		4		1										1											1					7		
Eliana Calmon		1				4																	1		18					24		
Paulo Gallotti		6		1										1					2						7	1	1			19		
Francisco Falcão		2				9																			4		1			16		
Franciulli Netto		4																	14						6					24		
Nancy Andrighi		4				2								1											12					19		
Castro Filho		7				4																			6		1			18		
Laurita Vaz		129		20		37		1		23				2					11		5				3899		11			4138		
Paulo Medina		1053		43		20				63									46		13		2	7	3430		46			4723		
Luiz Fux		3				1																			8					12		
João Otávio de Noronha		12								1															1					14		
Teori Albino Zavascki																																
Castro Meira																																
Ministros Aposentados		26		12		22				17							4	5		11	5	3	5		106		1		1	218		
Total		1964	1	110	4	234		1		170				451		1	4	179		66	11	14	17	10550	149	293	1	3	1	14224		

Superior Tribunal de Justiça - Secretaria Judiciária
Subsecretaria de Execução Judicial e Estatística - Divisão de Estatística Processual

Tabela 13 - Processos julgados (Corte Especial, Seções e Turmas) e decididos monocraticamente(5) no mês de julho de 2003

Classes de Feitos Relatores ⇄ ↓	Ag	AgRg	APn	AR	CAt	CC	Com	EAg	EAR	EDcl	EREsp	Ex Imp	Ex Susp	Ex Verd	HC	HD	IF	IJ	Inq	MC	MI	MS	NC	Pet	Pre	Rcl	REsp	RHC	RMS	RO	Rp	RvCr	SL	SS	STA	Subtotal	Liminares	Embargos Admitidos	Total	
Nilson Naves (1)	3	4								1					8					1		10				2	2133					1	3	11	4	2181	266		2447	
Antônio de Pádua Ribeiro	4	1																									1								6			6		
Edson Vidigal (2)	1	5	1							5	6				34					2		2	1	1							1			1	60	138		198		
Fontes de Alencar	32					2					1				1					1		1					5				1	1			45	11		56		
Sálvio de Figueiredo		1															1																		2			2		
Barros Monteiro	4																																		4			4		
Francisco Peçanha Martins																																								
Humberto Gomes de Barros	345	9								4																1	100									459			459	
Cesar Asfor Rocha																																								
Ruy Rosado de Aguiar (3)	165	4	1			2				1	1												1				34								209	1	11	221		
Vicente Leal (4)																																								
Ari Pargendler																																				1			1	
José Delgado	161	6								1	2									1			1				289		1						462	1	1	464		
José Arnaldo																																								
Fernando Gonçalves																					1															1	1		2	
Carlos Alberto Menezes Direito																																								
Felix Fischer																																					1			1
Aldir Passarinho Junior	1																																			1			1	
Gilson Dipp	3														1												1								5	1		6		
Hamilton Carvalhido										1																										1			1	
Jorge Scartezzini	1										4													1												6		1	7	
Eliana Calmon	83	2				1																					223									309			309	
Paulo Gallotti																																								
Francisco Falcão																																								
Franciulli Netto	13																																			13			13	
Nancy Andrighi	30	1																								8									39			39		
Castro Filho	3	1																																4	1		5			
Laurita Vaz	89	3				3																				40									135			135		
Paulo Medina																																								
Luiz Fux	15	1								2																18									36			36		
João Otávio de Noronha	302										17															86									405		7	412		
Teori Albino Zavascki	5					1				1																48									55		1	56		
Castro Meira																																								
Total	1260	38	2			9				16	31				44	1				6		13	3	2	3	2986	1		2	2	3	12	4	4438	422	21	4881			

Fontes: Coordenadorias: Corte Especial, Seções e Turmas; Gabinetes de Ministros.

(1) Ministro Presidente. (2) Ministro Vice-Presidente. (3) Ministro Coordenador-Geral. (4) Distribuição suspensa a partir de 3/4/2003.

(5) Decisões terminativas: art. 34, incisos VII, IX, XI, XVI, XVII, XVIII do RISTJ; art. 38 da Lei nº 8.038/90.

Superior Tribunal de Justiça- Secretaria Judiciária
Subsecretaria de Execução Judicial e Estatística - Divisão de Estatística Processual

Tabela 14 - Processos julgados (Corte Especial, Seções e Turmas) e decididos monocraticamente no período de janeiro a julho de 2003

	Relatores	Julgados em Sessão						Decididos Monocraticamente (19)	Subtotal	Liminares	Embargos Admitidos	Total	
		Corte Especial	Seções	1a.Turma	2a.Turma	3a.Turma	4a.Turma						5a.Turma
	Nilson Naves (1)	17						2323	2340	487		2827	
	Edson Vidigal (2)	11						145	156	325	9	(5) 490	
	Ruy Rosado de Aguiar (3)	9						2	11	1	12	24	
	Cesar Asfor Rocha (4)	7						13	20	3	2	25	
	Subtotal	44						2483	2527	816	23	3366	
Seção	José Delgado	11	10	2784				3921	6726	12	2	6740	
	Francisco Peçanha Martins	14	60		2202			972	3248	6	44	3298	
	Humberto Gomes de Barros	7	44	489				3541	4081		2	4083	
	Eliana Calmon	16	108		746			4104	4974	4	54	5032	
	Francisco Falcão	1	37	685				3685	4408	27	8	4443	
	Franciulli Netto (7)	5	102		859			3937	4903	16	62	4981	
	Luiz Fux (12)		73	946				4295	5314	8	18	5340	
	João Otávio de Noronha		60		518			4101	4679	13	16	4708	
	Teori Albino Zavascki (11)		4	43				1034	1081	3	1	1085	
	Castro Meira (13)				178			66	244	12	4	260	
	Paulo Medina (9)		57	132	1			1350	1540	5	2	1547	
	Laurita Vaz (6)		3		3				6			6	
	Milton Luiz Pereira (14)	5	1	4					10			10	
	Garcia Vieira (15)	1							1			1	
	Hélio Mosimann (16)	1							1			1	
	Subtotal	61	559	5083	4507				31006	41216	106	213	41535
Seção	Carlos Alberto Menezes Direito	9	19			641		2022	2691	14	1	2706	
	Antônio de Pádua Ribeiro	5	18			263		2185	2471	31	11	2513	
	Sálvio de Figueiredo	11	13				200	1799	2023	23	18	2064	
	Barros Monteiro	5	5				354	1194	1558	14	3	1575	
	Cesar Asfor Rocha (4)		1				48	1	50			50	
	Ari Pargendler	4	30			242		1786	2062	17	28	2107	
	Fernando Gonçalves (8)	19	8				139	1126	1292	17	15	1324	
	Aldir Passarinho Junior		6				556	2362	2924	15	1	2940	
	Nancy Andrighi	1	13			375		2174	2563	17		2580	
	Castro Filho		28			231		2450	2709	29	3	2741	
	Ruy Rosado de Aguiar (3)	5	18				608	1985	2616	12	15	2643	
	Waldemar Zveiter (17)		1						1			1	
	Subtotal	59	160			1752	1905		19084	22960	189	95	23244
Seção	José Arnaldo	10					1177	2018	3205	145	25	3375	
	Fontes de Alencar	11	76					2450	2923	225	22	3170	
	Vicente Leal (10)	7	34					626	1070	61	6	1137	
	Felix Fischer	9	103					2199	3687	212	56	3955	
	Gilson Dipp	11	79					2592	3688	202	43	3933	
	Hamilton Carvalhido	1	39					1755	2192	211	31	2434	
	Jorge Scartezzini		30				1406	1111	2547	271	5	2823	
	Paulo Gallotti		54					2328	3001	193	7	3201	
	Laurita Vaz (6)		84					1595	2825	204	44	3073	
	Paulo Medina (9)		38					1089	1608	121	3	1732	
	Fernando Gonçalves (8)		26					260	656	24	5	685	
Luiz Vicente Cernicchiaro (18)							1	1			1		
Subtotal	49	563					6111	18023	27403	1869	247	29519	
Total	213	1282	5083	4507	1752	1905	6111	2657	70596	94106	2980	578	97664

Fontes: Coordenadorias: Corte Especial, Seções e Turmas; Gabinetes de Ministros.

Notas: Nos processos do Ministro Presidente estão incluídos os feitos de sua competência e as decisões decorrentes do disposto no art. 21, inciso XIII, letra "c" do RISTJ.

Os processos computados para os Ministros Milton Luiz Pereira, Garcia Vieira, Hélio Mosimann, Waldemar Zveiter e Luiz Vicente Cernicchiaro são decorrentes de votos proferidos antes de suas aposentadorias.

(1) Ministro Presidente. (2) Ministro Vice-Presidente. Licenças nos períodos de 19 a 27/3/2003 e de 20 a 26/6/2003. (3) Ministro Coordenador-Geral a partir de 18/6/2003. (4) Ministro Coordenador-Geral até 18/6/2003. (5) Computadas 208 decisões proferidas no exercício da Presidência. (6) Ministra transferida da 1a. para a 3a. Seção em 2/12/2002. (7) Licenças nos períodos de 20 a 28/2/2003 e de 23 a 29/3/2003. (8) Ministro transferido da 3a. para a 2a. Seção em 27/2/2003. (9) Ministro transferido da 1a. para a 3a. Seção em 18/3/2003. Licença no período de 24/4/2003 a 8/5/2003. (10) Distribuição suspensa a partir de 3/4/2003. (11) Ministro empossado em 8/5/2003. (12) Licença no período de 26/5/2003 a 1/6/2003. (13) Ministro empossado em 4/6/2003. (14) Ministro aposentado em 10/12/2002. (15) Ministro aposentado em 5/10/2002. (16) Ministro aposentado em 2/8/2001. (17) Ministro aposentado em 15/3/2001. (18) Ministro aposentado em 2/8/1999. (19) Decisões terminativas: art. 34, incisos VII, IX, XI, XVI, XVII, XVIII do RISTJ; art. 38 da Lei nº 8.038/90.

Gráfico 6 - Processos julgados nas Seções
Período: janeiro a julho - 2003

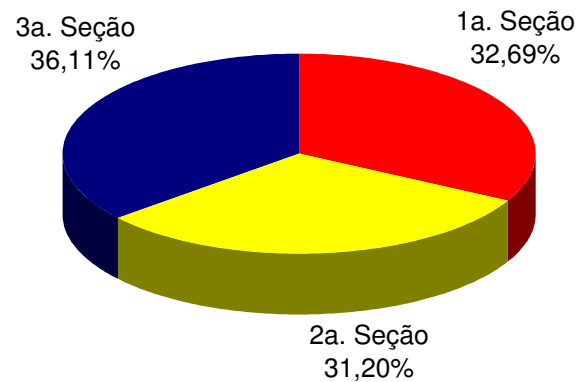
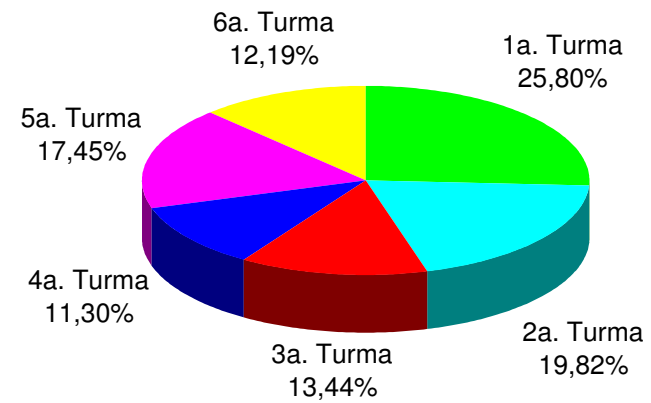


Gráfico 7 - Processos julgados nas Turmas
Período: janeiro a julho - 2003



Fontes: Coordenadorias das Seções e Turmas; Gabinetes de Ministros.

Nota: Estão incluídos os processos decididos monocraticamente.

Superior Tribunal de Justiça - Secretaria Judiciária
Subsecretaria de Execução Judicial e Estatística - Divisão de Estatística Processual

Tabela 15 - Processos julgados (Corte Especial, Seções e Turmas) e decididos monocraticamente(17) no período de janeiro a julho de 2003

Classes de Feitos Relatores	⇔ ↓	Ag	AgRg	APn	AR	CAI	CC	Com	EAg	EAR	EDcl	EREsp	Ex Imp	Ex Susp	Ex Verd	HC	HD	IF	IJ	Inq	MC	MI	MS	NC	Pet	Prc	Rcl	REsp	RHC	RMS	RO	Rp	RvCr	SL	SS	STA	Subtotal	Liminares	Embargos Admitidos	Total		
Nilson Naves (1)		9	25								3	1				19	1				3	15		10		7	2133					2	23	70	18	2340	487		2827			
Antônio de Pádua Ribeiro		1112	218				133		2		105	40				17					26	7	1	13		1	780	6	9		1					2471	31	11	2513			
Edson Vidigal (2)		3	33	1							35	18				38				1	8		5	1	5							1		2	5		156	325	9	(5) 490		
Fontes de Alencar		1061	172		1		157		5		167	64				142				2	7		30		8			1075	5	22		2	3				2923	225	22	3170		
Sálvio de Figueiredo		1205	100				144		3		64	31				6		1			28	1	9		2		4	420	2	1	1	1					2023	23	18	2064		
Barros Monteiro		967	102		2		75		2		48	12				7				1	27		4	6	7		2	288	8								1558	14	3	1575		
Francisco Peçanha Martins		780	203	3	1		32		2		84	96				2		1		1	21		7	2	21		3	1976	2	10		1					3248	6	44	3298		
Humberto Gomes de Barros		728	312				23				210	9				1		2					4				4	2773		15							4081		2	4083		
Cesar Asfor Rocha (4)			2									14				1		1		1	3		1		1			46									70	3	2	75		
Ruy Rosado de Aguiar (3)		1442	289	1	1		50		1		123	19				11				2	42		1	1	7			624	9	4							2627	13	27	2667		
Vicente Leal (7)		299	75				24				29	10				110					2		12				3	395	24	86				1				1070	61	6	1137	
Ari Pargendler		1204	133				100		2		94	7				11					45		2		13		7	441	1	2							2062	17	28	2107		
José Delgado		982	545		2						715	18				1					17		1	3	6			4411		24							6726	12	2	6740		
José Arnaldo		847	176	1			1		1		181	22				290					15		3	2	11			1483	103	68		1					3205	145	25	3375		
Fernando Gonçalves		650	129	1	4		54		1		81	28				51			2	3	57		6		14		2	830	18	15		2					1948	41	20	2009		
Carlos Alberto Menezes Direito		1314	308				100		1		185	5				11	1			1	42		3		1		2	709	3	5							2691	14	1	2706		
Felix Fischer		891	141		2		70		2		124	73		1	316					2	20		21	1	6		11	1823	109	73				1			3687	212	56	3955		
Aldir Passarinho Junior		1500	257		3		89		1		90	2				11					33		2		4			928	4								2924	15	1	2940		
Gilson Dipp		879	330	1	3		89		2		118	50				322				1	14		37		7		2	1638	102	86		2	5				3688	202	43	3933		
Hamilton Carvalho		418	110		5		100		1		79	31				264					11		25		5		7	1008	85	40				3			2192	211	31	2434		
Jorge Scartezzini		964	45				56				119	22				356					12		13		9		10	807	106	27			1				2547	271	5	2823		
Eliana Calmon		1215	212		16		33		6		187	57				1			1	23		12	4	6		1	3171		25		4						4974	4	54	5032		
Paulo Gallotti		876	210		14		83		2		46	38				178	1				17		23		2		1	1438	44	27				1			3001	193	7	3201		
Francisco Falcão		756	573		13	3	101				285	17				1	1				32		15	1	14		5	2564	1	26							4408	27	8	4443		
Franciulli Netto (6)		1249	587		16		69				117	61				1					15		8	1			4	2754		21							4903	16	62	4981		
Nancy Andrichi		1277	281		1		117		1		117	9				13					35		1		7		4	691	5	3	1						2563	17		2580		
Castro Filho		1731	144		2		123				75	2				3					41		4		2		5	566	2	8	1						2709	29	3	2741		
Laurita Vaz		980	118		2		77				82	41				172				4	10		7		7		3	1280	39	15				1			2831	204	44	3079		
Paulo Medina (8)		719	257		21	1	44		2		274	40				139				12		9		6		3	1580	35	4				2				3148	126	5	3279		
Luiz Fux (10)		1085	633		16		51		1		334	13				2					7		7				1	3150		14							5314	8	18	5340		
João Otávio de Noronha		1366	196		16		7				116	19				5					26		5				1	2921		1							4679	13	16	4708		
Teori Albino Zavascki (9)		221	39				31				27	1				1					1		3		1			757									1081	3	1	1085		
Castro Meira (11)		51	153		2						28												2					8									244	12	4	260		
Milton Luiz Pereira (12)			3									5													1			1										10			10	
Garcia Vieira (13)												1																											1			1
Hélio Mosimann (14)												1																											1			1
Waldemar Zveiter (15)			1																																				1			1
Luiz Vicente Cernicchiaro (16)																																							1			1
Total		28781	7112	8	143	4	2033		38		4342	877		1	1	2502	4	5	3	16	646	1	307	23	196	93	45469	713	632	3	15	20	25	75	18	94106	2980	578	97664			

Fontes: Coordenadorias: Corte Especial, Seções e Turmas; Gabinetes de Ministros.

Notas: Nos processos do Ministro Presidente estão incluídos os feitos de sua competência e as decisões decorrentes do disposto no art. 21, inciso XIII, letra "c" do RISTJ.

Os processos computados para os Ministros Milton Luiz Pereira, Garcia Vieira, Hélio Mosimann, Waldemar Zveiter e Luiz Vicente Cernicchiaro são decorrentes de votos proferidos antes de suas aposentadorias.

(1) Ministro Presidente. (2) Ministro Vice-Presidente. Licenças nos períodos de 19 a 27/3/2003 e de 20 a 26/6/2003. (3) Ministro Coordenador-Geral a partir de 18/6/2003. (4) Ministro Coordenador-Geral até 18/6/2003. (5) Computadas 208 decisões proferidas no exercício da Presidência. (6) Licenças nos períodos de 20 a 28/2/2003 e de 23 a 29/3/2003. (7) Distribuição suspensa a partir de 3/4/2003. (8) Licença no período de 24/4/2003 a 8/5/2003. (9) Ministro empossado em 8/5/2003. (10) Licença no período de 26/5/2003 a 1/6/2003. (11) Ministro empossado em 4/6/2003. (12) Ministro aposentado em 10/12/2002. (13) Ministro aposentado em 5/10/2002. (14) Ministro aposentado em 2/8/2001. (15) Ministro aposentado em 15/3/2001. (16) Ministro aposentado em 2/8/1999. (17) Decisões terminativas: art. 34, incisos VII, IX, XI, XVI, XVII, XVIII do RISTJ; art. 38 da Lei nº 8.038/90.

Superior Tribunal de Justiça - Secretaria Judiciária
Subsecretaria de Execução Judicial e Estatística - Divisão de Estatística Processual

Tabela 16 - Decisões monocráticas (terminativas(13)) por órgãos judicantes no período de janeiro a julho de 2003

	Relatores	Gabinete	Órgãos Judicantes								Subtotal	Liminares	Embargos Admitidos	Total	
			C. Especial	Seções	1a.Turma	2a.Turma	3a.Turma	4a.Turma	5a.Turma	6a.Turma					
	Nilson Naves (1)		2269	20	2	3	3	2	16	8	2323	487		2810	
	Edson Vidigal (2)	60	30	4	6	1	5	2	21	16	145	325	9	(5) 479	
	Ruy Rosado de Aguiar (3)		2								2	1	12	15	
	Cesar Asfor Rocha (4)		13								13	3	2	18	
	Subtotal	60	2314	24	8	4	8	4	37	24	2483	816	23	3322	
S e ç ã o I	José Delgado		23	1	3897						3921	12	2	3935	
	Francisco Peçanha Martins		32	83		857					972	6	44	1022	
	Humberto Gomes de Barros		1	20	3520						3541		2	3543	
	Eliana Calmon		25	96		3983					4104	4	54	4162	
	Francisco Falcão		25	138	3522						3685	27	8	3720	
	Franciulli Netto (6)		2	105		3830					3937	16	62	4015	
	Luiz Fux (11)			78	4217						4295	8	18	4321	
	João Otávio de Noronha			43		4058					4101	13	16	4130	
	Teori Albino Zavascki (10)			34	1000						1034	3	1	1038	
	Castro Meira (12)			4		62					66	12	4	82	
Paulo Medina (8)			75	1275						1350	5	2	1357		
	Subtotal		108	677	17431	12790					31006	106	213	31325	
S e ç ã o II	Carlos Alberto Menezes Direito		1	107			1914				2022	14	1	2037	
	Antônio de Pádua Ribeiro		46	141			1998				2185	31	11	2227	
	Sálvio de Figueiredo		21	162				1616			1799	23	18	1840	
	Barros Monteiro		20	87				1087			1194	14	3	1211	
	Cesar Asfor Rocha (4)							1			1			1	
	Ari Pargendler		17	95			1674				1786	17	28	1831	
	Fernando Gonçalves (7)		26	31				1069			1126	17	15	1158	
	Aldir Passarinho Junior			98				2264			2362	15	1	2378	
	Nancy Andrichi			127				2047			2174	17		2191	
	Castro Filho			117				2333			2450	29	3	2482	
Ruy Rosado de Aguiar (3)		10	56					1919		1985	12	15	2012		
	Subtotal		141	1021			9966	7956			19084	189	95	19368	
S e ç ã o III	José Arnaldo		31	2					1985		2018	145	25	2188	
	Fontes de Alencar		53	166						2231	2450	225	22	2697	
	Vicente Leal (9)		6	19						601	626	61	6	693	
	Felix Fischer		32	71					2096		2199	212	56	2467	
	Gilson Dipp		30	109					2453		2592	202	43	2837	
	Hamilton Carvalhido		14	135						1606	1755	211	31	1997	
	Jorge Scartezzini		17	80						1014	1111	271	5	1387	
	Paulo Gallotti			120							2208	2328	193	7	2528
	Laurita Vaz			61						1534	1595	204	44	1843	
	Paulo Medina (8)			20							1069	1089	121	3	1213
Fernando Gonçalves (7)			18							242	260	24	5	289	
	Subtotal		183	801					9082	7957	18023	1869	247	20139	
	Total	60	2746	2523	17439	12794	9974	7960	9119	7981	70596	2980	578	74154	

Fontes: Gabinetes de Ministros.

Notas: Nos processos do Ministro Presidente estão incluídos os feitos de sua competência e as decisões decorrentes do disposto no art. 21, inciso XIII, letra "c" do RISTJ.

2.266 dos 2.269 feitos computados para o Ministro Nilson Naves, bem como 10 das 30 decisões proferidas pelo Ministro Edson Vidigal, na Corte Especial, são referentes a processos registrados - competência do Ministro Presidente - processados no âmbito do referido Órgão Julgador.

(1) Ministro Presidente. (2) Ministro Vice-Presidente. Licenças nos períodos de 19 a 27/3/2003 e de 20 a 26/6/2003. (3) Ministro Coordenador-Geral a partir de 18/6/2003. (4) Ministro Coordenador-Geral até 18/6/2003. (5) Computadas 208 decisões proferidas no exercício da Presidência. (6) Licenças nos períodos de 20 a 28/2/2003 e de 23 a 29/3/2003. (7) Ministro transferido da 3a. para a 2a. Seção em 27/2/2003. (8) Ministro transferido da 1a. para a 3a. Seção em 18/3/2003. Licença no período de 24/4/2003 a 8/5/2003. (9) Distribuição suspensa a partir de 3/4/2003. (10) Ministro empossado em 8/5/2003. (11) Licença no período de 26/5/2003 a 1/6/2003. (12) Ministro empossado em 4/6/2003. (13) Decisões terminativas: art. 34, incisos VII, IX, XI, XVI, XVII, XVIII do RISTJ; art. 38 da Lei nº 8.038/90.

Superior Tribunal de Justiça - Secretaria Judiciária
Subsecretaria de Execução Judicial e Estatística - Divisão de Estatística Processual

Tabela 17 - Processos decididos monocraticamente(12) (Corte Especial, Seções e Turmas) no período de janeiro a julho - 2003

Classes de Feitos Relatores	Ag	AgRg	APn	AR	CAt	CC	Com	EAg	EAR	EDcl	EREsp	Ex Imp	Ex Susp	Ex Verd	HC	HD	IF	IJ	Inq	MC	MI	MS	NC	Pet	Prc	Rcl	REsp	RHC	RMS	RO	Rp	RvCr	SL	SS	STA	Subtotal	Liminares	Embargos Admitidos	Total	
Nilson Naves (1)	9	11								3			1		19	1				3	15		10		5	2133					2	23	70	18	2323	487		2810		
Antônio de Pádua Ribeiro	1112	42				124		2		77	39				2					26	7	1	12		1	731		8		1					2185	31	11	2227		
Edson Vidigal (2)	3	29	1							32	14				38				1	8	5	1	5								1		2	5	145	325	9	(5) 479		
Fontes de Alencar	1061	87				120		5		95	53				42				2	6	19		8			944	2	1		2	3				2450	225	22	2697		
Sálvio de Figueiredo	1205	21				137		3		23	27				2					28	9		2		4	335		1	1	1					1799	23	18	1840		
Barros Monteiro	967	29		1		74		2		15	11				1				1	27	4	6	7		1	48								1194	14	3	1211			
Francisco Peçanha Martins	780	22	1					2		4	79								1	18	4	2	20		1	37					1			972	6	44	1022			
Humberto Gomes de Barros	728	51				20				25																1	2716									3541		2	3543	
Cesar Asfor Rocha (4)											12									1				1											14	3	2	19		
Ruy Rosado de Aguiar (3)	1442	74				48		1		31	13									18	1		7			352									1987	13	27	2027		
Vicente Leal (7)	299	11				13				6	6				13					2	2					244		29				1			626	61	6	693		
Ari Pargendler	1204	16				87		2		48	6									36	2		12		2	369	1	1							1786	17	28	1831		
José Delgado	982	80								18	17							1		3	1	1	6			2809		3							3921	12	2	3935		
José Arnaldo	847	76	1					1		8	16				56					13	2	2	10			968	9	8		1					2018	145	25	2188		
Fernando Gonçalves	650	22	1	3		34		1		21	20				5			2	1	49	5		6		2	551	11	1		1					1386	41	20	1447		
Carlos Alberto Menezes Direito	1314	31				95		1		93	5				1	1				37	3		1		2	436	1	1							2022	14	1	2037		
Felix Fischer	891	33				36		1		9	39				25				2	13	8	1	5		7	1125		4							2199	212	56	2467		
Aldir Passarinho Junior	1500	28		3		88		1		2	2				2					32	2		4			698									2362	15	1	2378		
Gilson Dipp	879	11		3		55		2		50	41				16				1	14	18		7		2	1428	1	57		2	5				2592	202	43	2837		
Hamilton Carvalhido	418	28		2		96		1		16	24				155					11	11		4		7	889	69	21				3			1755	211	31	1997		
Jorge Scartezzini	964	14				56				6	16				16					9	6		9		9		4	1					1			1111	271	5	1387	
Eliana Calmon	1215	31		15		28		6		39	51								1	11	1	4	5		1	2688		4		4						4104	4	54	4162	
Paulo Gallotti	876	31		3		76		2		19	21				70	1				17	13		2		1	1166	11	18					1			2328	193	7	2528	
Francisco Falcão	756	95		12	3	101				93	15						1			15	11	1	14		4	2542		22								3685	27	8	3720	
Franciulli Netto (6)	1249	45		16		64				7	24				1					12	2				1	2515		1								3937	16	62	4015	
Nancy Andrighi	1277	46		1		112		1		62	8				4					33	1		7		4	615		3								2174	17		2191	
Castro Filho	1731	20		2		102				51	2				2					31	4		2		4	493		6								2450	29	3	2482	
Laurita Vaz	980	33		2		37				22	10				24					3	5		6		3	466	2	2								1595	204	44	1843	
Paulo Medina (8)	719	21		21	1	23		2		34	28				18					11	9		4		1	1543	1	1					2			2439	126	5	2570	
Luiz Fux (10)	1085	44		16		48		1		92	10									5	2					2992											4295	8	18	4321
João Otávio de Noronha	1366	5		16		7				6	18				2					18	1				1	2661										4101	13	16	4130	
Teori Albino Zavascki (9)	221	15				29				8											3		1			757										1034	3	1	1038	
Castro Meira (11)	51	2		2						1											2					8										66	12	4	82	
Total	28781	1104	4	118	4	1710		37		1016	627		1		514	4		3	10	510	178	19	177		64	35259	112	193	1	14	18	25	75	18	70596	2980	578	74154		

Fontes: Gabinetes de Ministros.

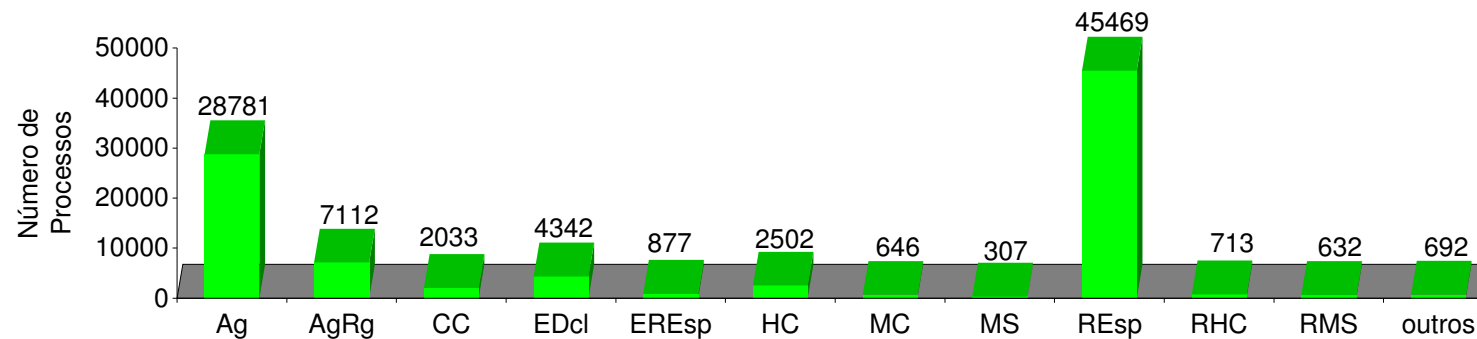
Nota: Nos processos do Ministro Presidente estão incluídos os feitos de sua competência e as decisões decorrentes do disposto no art. 21, inciso XIII, letra "c" do RISTJ.

(1) Ministro Presidente. (2) Ministro Vice-Presidente. Licenças nos períodos de 19 a 27/3/2003 e de 20 a 26/6/2003. (3) Ministro Coordenador-Geral a partir de 18/6/2003. (4) Ministro Coordenador-Geral até 18/6/2003. (5) Computadas 208 decisões proferidas no exercício da Presidência.

(6) Licenças nos períodos de 20 a 28/2/2003 e de 23 a 29/3/2003. (7) Distribuição suspensa a partir de 3/4/2003. (8) Licença no período de 24/4/2003 a 8/5/2003. (9) Ministro empossado em 8/5/2003. (10) Licença no período de 26/5/2003 a 1/6/2003. (11) Ministro empossado em 4/6/2003.

(12) Decisões terminativas: art. 34, incisos VII, IX, XI, XVI, XVII, XVIII do RISTJ; art. 38 da Lei nº 8.038/90.

Gráfico 8 - Processos julgados por classes no período de janeiro a julho de 2003

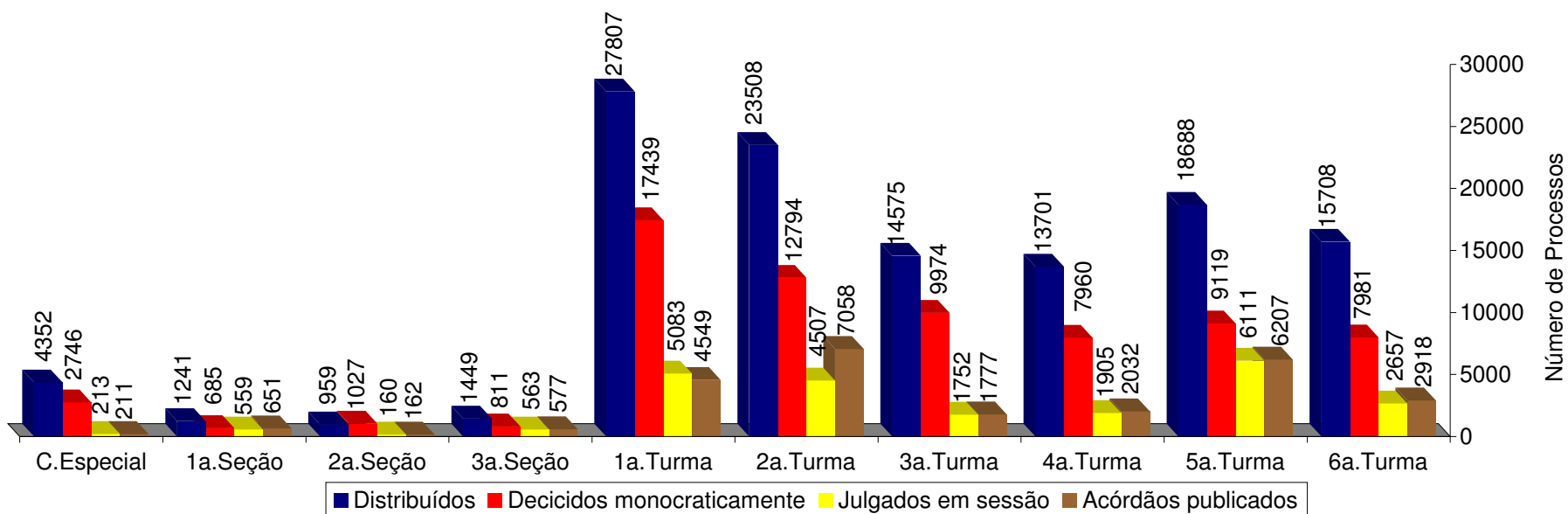


OUTROS									
AC	EAg	38	IF	5	Pet	196	RvCr	20	
APn	8	EAR	IJ	3	Prc		SL	25	
AR	143	ExSusp	1	Inq	16	Rcl	93	SS	75
CAt	4	ExVerd	1	MI	1	RO	3	STA	18
Com		HD	4	NC	23	Rp	15		

Fontes: Coordenadorias: Corte Especial, Seções e Turmas; Gabinetes de Ministros.

Notas: No gráfico acima estão incluídos os 23.510 processos julgados em sessão e os 70.596 decididos monocraticamente, totalizando 94.106 feitos.

Gráfico 9 - Processos distribuídos, julgados e acórdãos publicados na Corte Especial, Seções e Turmas no período de janeiro a julho de 2003



Fontes: Subsecretarias: Autuação, Classificação e Distribuição de Feitos; Coordenadorias: Corte Especial, Seções e Turmas; Gabinetes de Ministros.

Notas: Nos processos julgados estão incluídos 7.084 agravos regimentais e 4.310 embargos de declaração, totalizando 11.394 feitos.

Nos processos da Corte Especial estão incluídos, respectivamente, como distribuídos e decididos monocraticamente, 3.373 e 2.276 feitos referentes a processos registrados (exceto os Ag/RE, Prc e RPV) - competência do Ministro Presidente - processados no âmbito do referido Órgão Julgador.

Superior Tribunal de Justiça - Secretaria Judiciária
Subsecretaria de Execução Judicial e Estatística - Divisão de Estatística Processual

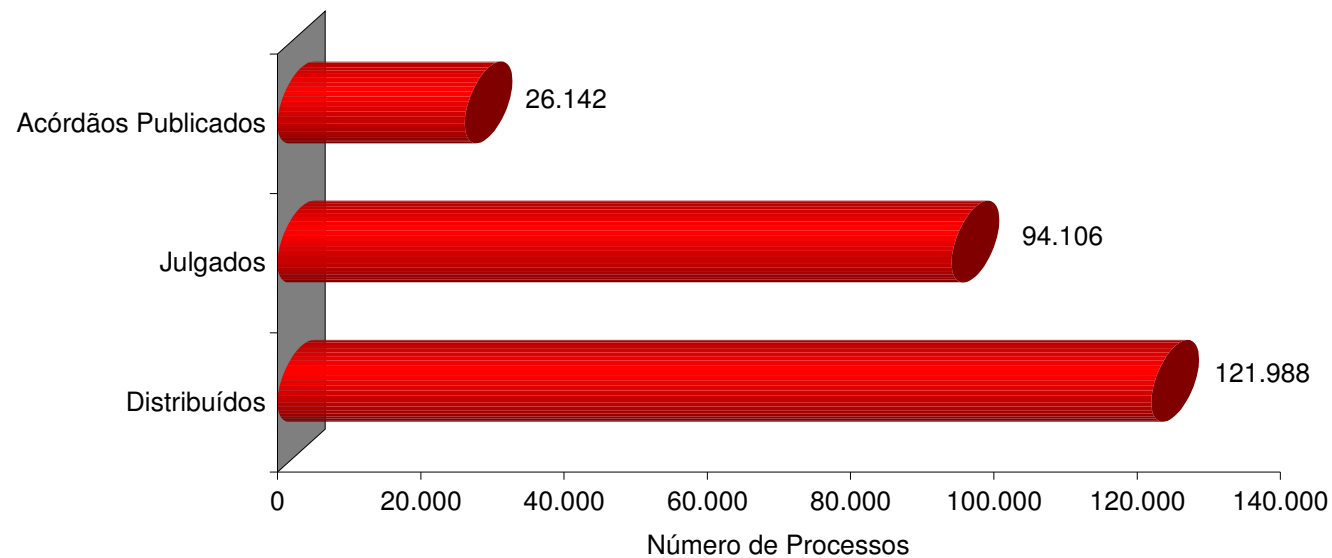
Tabela 18 - Acórdãos publicados (Corte Especial, Seções e Turmas) no período de fevereiro a julho de 2003

Classes de Feitos Relatores	⇒ ⇓	Ag	AgRg	APn	AR	Cat	CC	Com	EAg	EAR	EDcl	EREsp	Ex Imp	Ex Susp	Ex Verd	HC	HD	IF	IJ	Inq	MC	MI	MS	NC	Pet	Rcl	REsp	RHC	RMS	RO	Rp	RvCr	Total			
Nílson Naves (1)			13									1														1								15		
Antônio de Pádua Ribeiro			170	1			5					18	1			13					1				1		45	1	2					258		
Edson Vidigal (2)			10									2	2										1											15		
Fontes de Alencar			90		1		27					71	12			86					1		7				123	10	19					447		
Sálvio de Figueiredo			122		1		9					48	1			5										2	81	3						272		
Barros Monteiro			127				3					52	4			2				1						2	203	2			1			397		
Francisco Peçanha Martins			245		1		33					84	5			1							2				3673		10					4054		
Humberto Gomes de Barros			262				3					163	11			2		1				1	5			4	77		17					546		
Cesar Asfor Rocha (4)			67	1			2					23	3								2			1	2	55								156		
Ruy Rosado de Aguiar (3)			222				3					61	1			14					2	4					209	5	4					525		
Vicente Leal			77				23					44	6			134					1		20		1	2	223	30	75					636		
Ari Pargendler			134		1		12					38	4	1		8					10			1		2	95	2	1					308		
José Delgado			488									407	5			1					13		1	1	1	1	1319		19		1			2257		
José Arnaldo			121									189	5			191					4		1		1	459	70	72						1113		
Fernando Gonçalves			102		1		20					61	17		1	75					2	2	1		8	1	279	13	20		1			604		
Carlos Alberto Menezes Direito			236				4					101				13				1	5					266	6	6						638		
Felix Fischer			123		2		31					149	7			312					4		14		1	5	783	114	69				1	1615		
Aldir Passarinho Junior			235				2					68				15											360	8							688	
Gilson Dipp			303		2		42					81	7			415							20			1	195	110	31					1207		
Hamilton Carvalhido			196		30		10					82	25			203							24		2	1	498	37	21					1129		
Jorge Scartezzini			58									143	7			250						3	23			1	923	61	30					1499		
Eliana Calmon			417		1		6					157	9			2						7	13		1	451		23						1087		
Paulo Gallotti			92		10		9					14				23							1			52	3	2						206		
Francisco Falcão			535		6							245	8									16	7			1	32	1	4					855		
Franciulli Netto (5)			522				27					100	30			1					3	2	1		3	581		11						1281		
Nancy Andrighi			245				6					61	2			11						2				92	5	2		1				427		
Castro Filho			128				18					25	1			3						13				61	6	1						256		
Laurita Vaz			317				37					70	1			106						2	7		1	716	31	11					1	1300		
Paulo Medina (6)			375				20					279	8			76						2	1			40	24	4						830		
Luiz Fux (8)			586				3					222				3						1	5		2	150		13						985		
João Otávio de Noronha			174									62				1						5	2			253		1						498		
Teori Albino Zavascki (7)												11										1													12	
Castro Meira (9)																																				
Milton Luiz Pereira (10)			2									12	1										1	1			2								19	
Garcia Vieira (11)			4	1																																5
Hélio Mosimann (12)												2																								2
Total			6798	3	56		355					3145	184			1	1966		1		8	101	158	5	17	32	12296	542	468	2	2	2	2	26142		

Fontes: Coordenadorias: Corte Especial, Seções e Turmas.

(1) Ministro Presidente. (2) Ministro Vice-Presidente. Licenças nos períodos de 19 a 27/3/2003 e de 20 a 26/6/2003. (3) Ministro Coordenador-Geral a partir de 18/6/2003. (4) Ministro Coordenador-Geral até 18/6/2003. (5) Licenças nos períodos de 20 a 28/2/2003 e de 23 a 29/3/2003. (6) Licença no período de 24/4/2003 a 8/5/2003. (7) Ministro empossado em 8/5/2003. (8) Licença no período de 26/5/2003 a 1/6/2003. (9) Ministro empossado em 4/6/2003. (10) Ministro aposentado em 10/12/2002. (11) Ministro aposentado em 5/10/2002. (12) Ministro aposentado em 2/8/2001.

Gráfico 10 - Processos distribuídos, julgados e acórdãos publicados no período de janeiro a julho de 2003



Fontes: Subsecretaria de Autuação, Classificação e Distribuição de Feitos; Coordenadorias: Corte Especial, Seções e Turmas; Gabinetes de Ministros.
Notas: Nos processos julgados estão incluídos 7.112 agravos regimentais e 4.342 embargos de declaração, totalizando 11.454 feitos.

Superior Tribunal de Justiça - Secretaria Judiciária
Subsecretaria de Execução Judicial e Estatística - Divisão de Estatística Processual

Tabela 20 - Processos distribuídos e julgados no período de 7/4/1989 a 31/7/2003

Meses	1989		1990		1991		1992		1993		1994		1995		1996		1997		1998		1999		2000		2001		2002		2003	
	Distrib	Julg	Distrib	Julg	Distrib	Julg	Distrib	Julg	Distrib	Julg	Distrib	Julg	Distrib	Julg	Distrib	Julg	Distrib	Julg	Distrib	Julg	Distrib	Julg	Distrib	Julg	Distrib	Julg	Distrib	Julg	Distrib	Julg
Janeiro	817		1325		2415	90	1715		2393	77	2775	22	4714	146	3226	70	5315	175	4937	359	9751	295	11376	570	7590	788	9583	239
Fevereiro	587	764	1506	1480	3635	2865	2432	3201	2982	3390	3849	3657	5825	6696	7602	6771	5060	8856	9883	11083	9528	17578	13474	18495	13836	16161	15038	18103
Março	926	974	1736	1549	1529	2621	4037	5096	4140	4851	8308	5159	6234	7723	8483	7534	7758	10775	10607	13035	7292	12982	15745	21722	13834	18055	16146	15027
Abril	1256	974	2426	2155	2270	2035	2858	2938	4668	4521	4778	5826	4396	6274	11177	11649	6533	6501	9124	10794	6066	9754	11278	13483	16850	18113	18400	13253
Mai	1209	1185	2549	2273	3265	2668	1738	3488	4021	4934	7375	7442	7262	7081	11977	9686	7044	9612	11336	12738	12991	14357	13979	20803	11931	15318	21925	21300
Junho	(1)1515	(1)258	1045	995	2057	2130	4203	3835	2072	2992	3415	4525	5570	4786	5922	7650	11117	13408	6435	8953	13092	11252	13862	15705	11290	15709	10239	15599	19996	21746
Julho	283		1059		1350		2715	200	3394	210	3210	189	6521	661	5123	235	6313	454	7608	107	8772	978	9933	1901	6784	478	10982	792	20900	4438
Agosto	757	710	1412	1598	2179	2360	2478	3993	3083	3868	3064	5549	5796	9084	7053	9717	6101	13196	8866	10989	11164	13103	14496	17007	13787	17174	15725	17311		
Setembro	1246	661	1497	1205	1947	1892	3135	3693	3191	3987	3080	4162	6045	6770	7464	9097	7921	10413	10515	11575	12441	13170	15710	12792	18724	17547	17837	17213		
Outubro	941	768	1765	1555	2235	1995	2867	3495	2809	3263	2974	3718	6282	6906	8814	8045	7715	10707	10460	11843	11384	13862	21352	17411	31060	28821	14529	21596		
Novembro	808	713	1487	1282	1993	1765	3196	3622	3286	3183	3446	4576	6709	7044	8766	8709	8545	10252	9470	12753	9555	15382	18319	21320	24535	29237	12378	19393		
Dezembro	553	601	1027	1210	2065	1668	2164	2311	2721	2879	1277	2540	4568	4975	5459	6256	6199	7914	7043	9328	6682	12286	11438	13062	12446	14574	10228	11641		
Total	6103	3711	14087	11742	23368	19267	33872	31428	33336	35105	38670	43032	68576	62332	77032	77629	96376	102054	92107	101467	118977	128042	150738	154164	184478	198613	155959	171980	121988	94106

Recursos julgados de decisões proferidas no Superior Tribunal de Justiça

Período: 7/4/1989 a 31/7/2003

Embargos de Declaração e Agravos Regimentais

Ano	AgRg	EDcl	Total
1989	90	71	161
1990	507	406	913
1991	1139	601	1740
1992	1926	829	2755
1993	2372	1438	3810
1994	2378	1620	3998
1995	3245	1749	4994
1996	4263	2244	6507
1997	7095	3696	10791
1998	10591	5182	15773
1999	7441	4577	12018
2000	11741	6243	17984
2001	13952	5297	19249
2002	14852	7406	22258
2003	7112	4342	11454
Total	88704	45701	134405

Fontes: Subsecretaria de Autuação, Classificação e Distribuição de Feitos; Coordenadorias: Corte Especial, Seções e Turmas; Gabinetes de Ministros.

Notas: Total de distribuídos no período: 1.215.667

Total de julgados no período: 1.234.672

No total de julgados estão incluídos os agravos regimentais e os embargos de declaração, em número de 134.405.

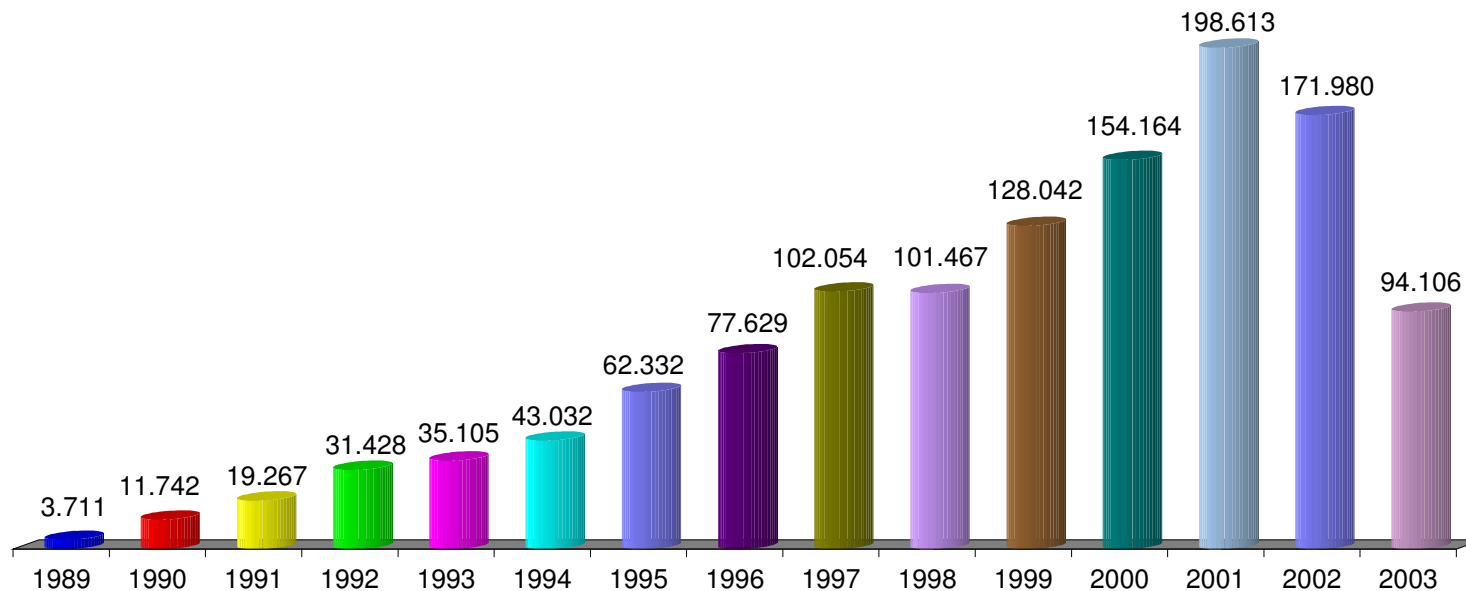
Sinais convencionais utilizados:

... Não se aplica dado numérico.

... Dado numérico não disponível.

(1) Processos referentes ao período de abril a junho/89.

Gráfico 11 - Processos julgados - período de 7/4/1989 a 31/7/2003



Fontes: Subsecretaria de Autuação, Classificação e Distribuição de Feitos; Coordenadorias: Corte Especial, Seções e Turmas; Gabinetes de Ministros.
Notas: Nos processos julgados estão incluídos os 88.704 agravos regimentais e os 45.701 embargos de declaração, totalizando 134.405 processos.

Superior Tribunal de Justiça - Secretaria Judiciária
Subsecretaria de Execução Judicial e Estatística - Divisão de Estatística Processual

Tabela 21 - Processos distribuídos, julgados e pendentes de julgamento no período de 7/4/1989 a 31/7/2003

Processos Anos	⇒ ↓	Pendientes do(s) Ano(s) Anterior(es)	Distribuídos	Julgados (1)	Pendientes do Ano		Pendientes Acumulados	
					V. Relativo	(%)	V. Relativo	(%)
1989		..	6103	3550	2553	41,83	2553	41,83
1990		2553	14087	10829	3258	23,13	5811	28,78
1991		5811	23368	17527	5841	25,00	11652	26,75
1992		11652	33872	28673	5199	15,35	16851	21,76
1993		16851	33336	31295	2041	6,12	18892	17,06
1994		18892	38670	39034	-364	-0,94	18528	12,40
1995		18528	68576	57338	11238	16,39	29766	13,65
1996		29766	77032	71122	5910	7,67	35676	12,09
1997		35676	96376	91263	5113	5,31	40789	10,42
1998		40789	92107	85694	6413	6,96	47202	9,89
1999		47202	118977	116024	2953	2,48	50155	8,61
2000		50155	150738	136180	14558	9,66	64713	8,59
2001		64713	184478	179364	5114	2,77	69827	7,45
2002		69827	155959	149722	6237	4,00	76064	6,99
2003		76064	121988	82652	39336	32,25	115400	9,49
Total			1215667	1100267	115400		115400	9,49

Fontes: Subsecretaria de Autuação, Classificação e Distribuição de Feitos; Coordenadorias: Corte Especial, Seções e Turmas; Gabinetes de Ministros.

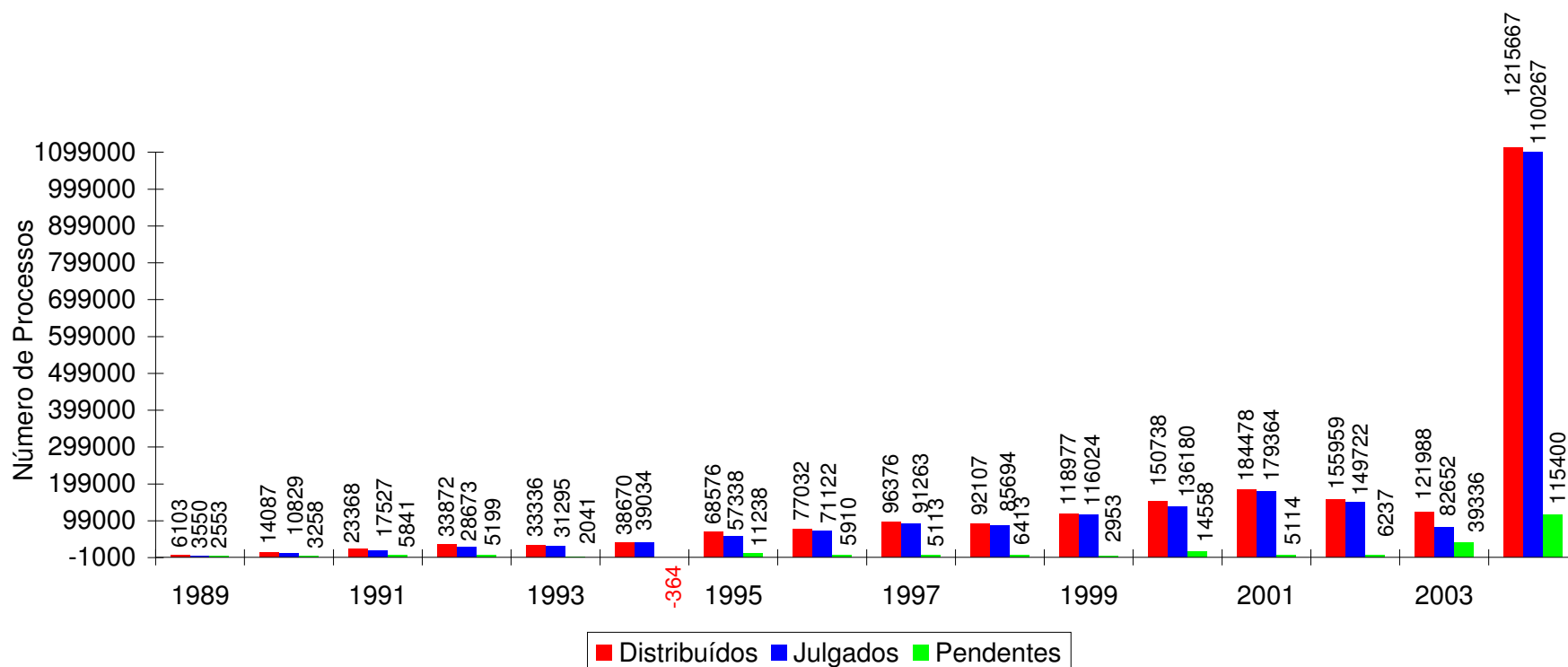
Notas: Sinal convencional utilizado:

.. Não se aplica dado numérico.

O número negativo, em 1994, é decorrente de processos distribuídos no(s) ano(s) anterior(es) e que foram julgados no citado ano.

(1) Não estão incluídos os 88.704 agravos regimentais e os 45.701 embargos de declaração (totalizando 134.405 feitos), em virtude de serem contados apenas os processos distribuídos (1.100.267 + 134.405 = 1.234.672 processos julgados).

Gráfico 12 - Processos distribuídos, julgados e pendentes de julgamento no período de 7/4/1989 a 31/7/2003



Fontes: Subsecretaria de Autuação, Classificação e Distribuição de Feitos; Coordenadorias: Corte Especial, Seções e Turmas; Gabinetes de Ministros.

Notas: Nos processos julgados não estão incluídos os agravos regimentais e os embargos de declaração, em número de 134.405 feitos.

O número negativo, em 1994, é decorrente de processos distribuídos no(s) ano(s) anterior(es) e que foram julgados no citado ano.

Gráfico 13 - Processos julgados e pendentes de julgamento

Período: 7/4/1989 a 31/7/2003

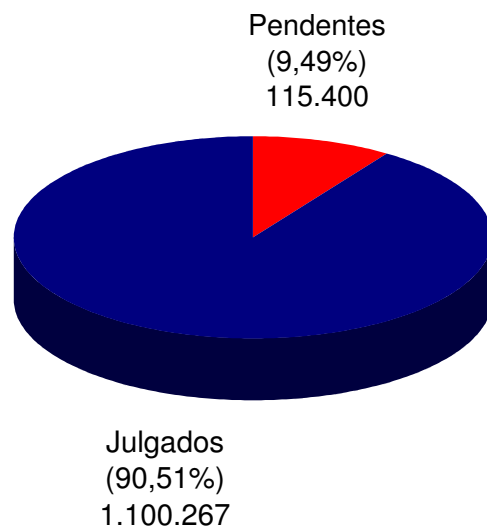
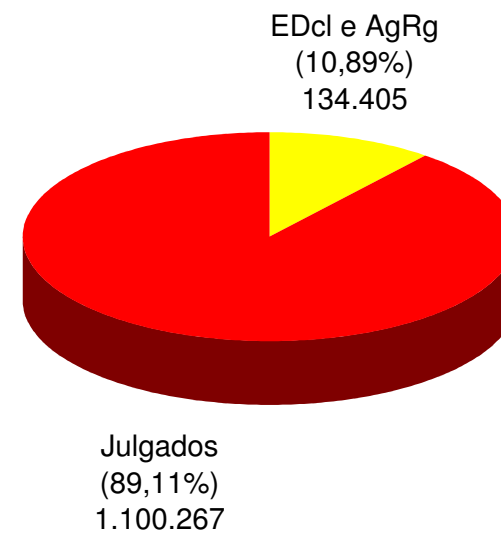


Gráfico 14 - Agravos regimentais e embargos de declaração julgados

Período: 7/4/1989 a 31/7/2003



Fontes: Subsecretaria de Autuação, Classificação e Distribuição de Feitos; Coordenadorias: Corte Especial, Seções e Turmas; Gabinetes de Ministros.

Superior Tribunal de Justiça - Secretaria Judiciária
Subsecretaria de Execução Judicial e Estatística - Divisão de Estatística Processual

Tabela 22 - Cartas de sentença extraídas - 2003

Classes de Feitos Relatores	↔ ↓	Jan	Fev	Mar	Abr	Maio	Jun	Jul	Ago	Set	Out	Nov	Dez	Total
Nilson Naves (1)														
Antônio de Pádua Ribeiro														
Edson Vidigal (2)			6	1	1	2	3	2						15
Fontes de Alencar														
Sálvio de Figueiredo			1											1
Barros Monteiro			1			1	1							3
Francisco Peçanha Martins							1							1
Humberto Gomes de Barros														
Cesar Asfor Rocha (4)		1												1
Ruy Rosado de Aguiar (3)			1											1
Vicente Leal														
Ari Pargendler														
José Delgado						4	1							5
José Arnaldo			1	1	1		1							4
Fernando Gonçalves						1	1							2
Carlos Alberto Menezes Direito			1					1						2
Felix Fischer														
Aldir Passarinho Junior														
Gilson Dipp														
Hamilton Carvalhido			1		1	1								3
Jorge Scartezzini														
Eliana Calmon				2	2									4
Paulo Gallotti				1	1									2
Francisco Falcão					2									2
Franciulli Netto														
Nancy Andrighi						1								1
Castro Filho								1						1
Laurita Vaz					1									1
Paulo Medina														
Luiz Fux				1	1									2
João Otávio de Noronha			1	1	1	3								6
Teori Albino Zavascki (5)														
Castro Meira (6)														
Total		1	13	7	11	13	8	4						57

Fonte: Divisão de Execução Judicial.

(1) Ministro Presidente. (2) Ministro Vice-Presidente. (3) Ministro Coordenador-Geral a partir de 18/6/2003. (4) Ministro Coordenador-Geral até de 18/6/2003. (5) Ministro empossado em 08/05/2003. (6) Ministro empossado em 4/6/2003.