

**STJ**  
Superior Tribunal de Justiça

***Boletim Estatístico***  
***Junho - 2003***



## SUMÁRIO

Processos distribuídos, julgados e pendentes de julgamento (jan./jun.) .....	04
Gráfico de processos distribuídos, julgados e pendentes de julgamento (jan./jun.).....	05
Pedidos de suspensões de segurança e petições decididas pelo Ministro Presidente (jan./jun.).....	06
Decisões e despachos proferidos pelo Ministro Presidente (jan./jun.).....	07
Processos registrados (jan./jun.) .....	08
Despachos do Ministro Presidente junto à Secretaria Judiciária (jan./jun.).....	09
Despachos proferidos pelo Ministro Vice-Presidente (jan./jun.) .....	10
Decisões proferidas em recursos extraordinários pelo Ministro Vice-Presidente (jan./jun.).....	11
Processos recebidos, autuados e respectiva procedência (jan./jun.) .....	12
Processos distribuídos, atribuídos, redistribuídos, baixados por atrib. e redist. por órgãos judicantes (mensal).....	13
Anexo da página 13 .....	13A
Gráficos de processos distribuídos às Seções e Turmas (mensal) .....	14
Processos distribuídos, atribuídos, redistribuídos, baixados por atrib. e redist. por classes de processos (mensal).....	15
Anexo da página 15 .....	15A
Processos distribuídos, atribuídos, redistribuídos, baixados por atrib. e redist. por órgãos judicantes (jan./jun.).....	16
Anexo da página 16 .....	16A
Gráficos de processos distribuídos às Seções e Turmas (jan./jun.) .....	17
Processos distribuídos, atribuídos, redistribuídos, baixados por atrib. e redist. por classes de processos (jan./jun.).....	18

Anexo da página 18 .....	18A
Processos julgados por órgãos judicantes (mensal) .....	19
Gráficos de processos julgados nas Seções e Turmas (mensal) .....	20
Processos julgados (Corte Especial, Seções, Turmas) e decididos monocraticamente por classes (mensal).....	21
Gráfico de processos distribuídos, julgados e acórdãos publicados na Corte Especial, Seções e Turmas (mensal)....	22
Gráfico de processos distribuídos e julgados nas Seções e respectivas Turmas (mensal).....	23
Processos julgados por órgãos judicantes (jan./jun.) .....	24
Gráficos de processos julgados nas Seções e Turmas (jan./jun.) .....	25
Processos julgados (Corte Especial, Seções, Turmas) e decididos monocraticamente por classes (jan./jun.).....	26
Decisões monocráticas (terminativas) por órgãos judicantes (jan./jun.) .....	27
Processos decididos monocraticamente por classes (jan./jun.) .....	28
Gráfico de processos julgados por classes (jan./jun.) .....	29
Gráfico de processos distribuídos, julgados e acórdãos publicados na Corte Especial, Seções e Turmas (jan./jun.)...	30
Acórdãos publicados (fev./jun.) .....	31
Gráfico de processos distribuídos, julgados e acórdãos publicados (jan./jun.) .....	32
Processos que se encontram com vista ao Ministério Público no dia 30/6/2003 .....	33
Processos distribuídos e julgados, por ano e mês, no período de 7/4/1989 a 30/6/2003 .....	34
Gráfico de processos julgados - 7/4/1989 a 30/6/2003.....	35
Processos distribuídos, julgados e pendentes de julgamento no período de 7/4/1989 a 30/6/2003 .....	36
Gráfico de processos distribuídos, julgados e pendentes de julgamento (7/4/1989 a 30/6/2003) .....	37
Gráficos de processos julgados e pendentes de julgamento e de AgRg e EDcl julgados (7/4/1989 a 30/6/2003).....	38
Cartas de sentença extraídas (jan./jun.).....	39

**Superior Tribunal de Justiça - Secretaria Judiciária**  
**Subsecretaria de Execução Judicial e Estatística - Divisão de Estatística Processual**

**Tabela 1 - Processos distribuídos, julgados e pendentes de julgamento - 2003**

Processos ⇒ Meses ↓	Pendentes do(s) Mês(es) Anterior(es)	Distribuídos	Julgados (1)	Pendentes de Julgamento
Janeiro	..	9.583	230	9.353
Fevereiro	9.353	15.038	15.833	8.558
Março	8.558	16.146	13.063	11.641
Abril	11.641	18.400	11.444	18.597
Maio	18.597	21.925	19.084	21.438
Junho	21.438	19.996	18.614	22.820
Julho				
Agosto				
Setembro				
Outubro				
Novembro				
Dezembro				
<b>Total</b>		<b>101.088</b>	<b>78.268</b>	<b>22.820</b>

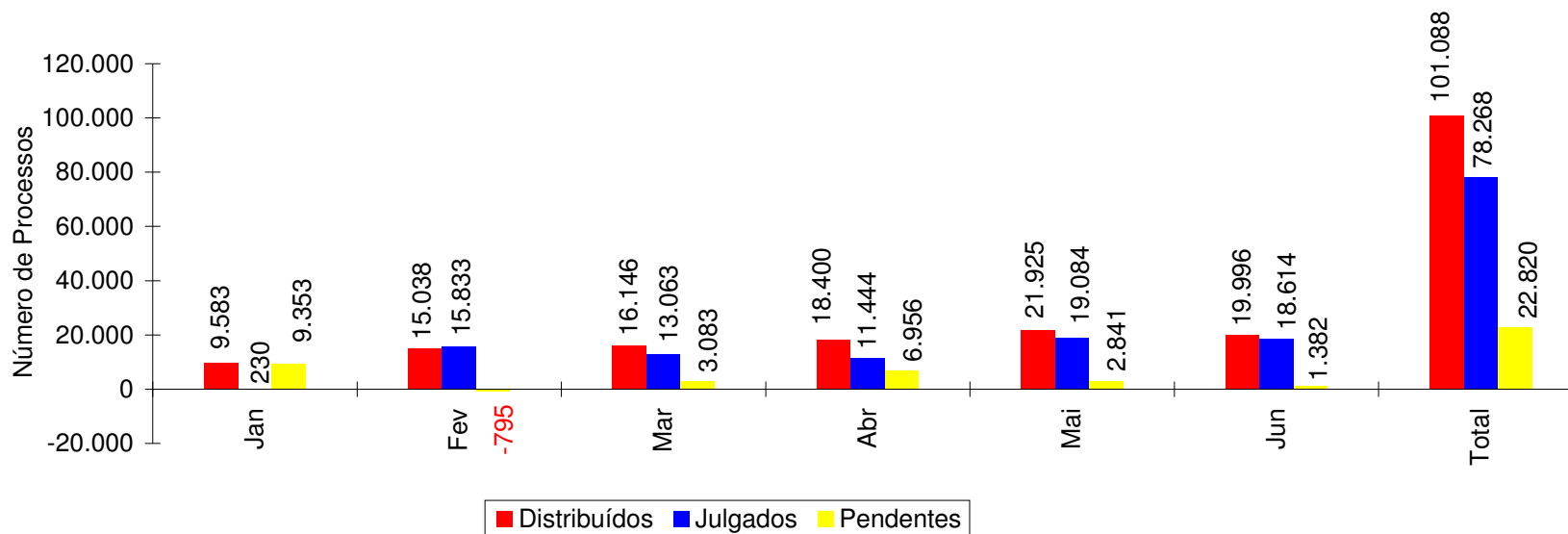
Fontes: Subsecretaria de Autuação, Classificação e Distribuição de Feitos; Coordenadorias: Corte Especial, Seções e Turmas; Gabinetes de Ministros.

Notas: Sinal convencional utilizado:

.. Não se aplica dado numérico.

(1) Não estão incluídos 7.074 agravos regimentais e 4.326 embargos de declaração (totalizando 11.400 feitos) em virtude de serem contados apenas os processos distribuídos ( $78.268 + 11.400 = 89.668$  processos julgados).

**Gráfico 1 - Processos distribuídos, julgados e pendentes de julgamento no período de janeiro a junho - 2003**



Fontes: Subsecretaria de Autuação, Classificação e Distribuição de Feitos; Coordenadorias: Corte Especial, Seções e Turmas; Gabinetes de Ministros.

Notas: Nos processos julgados não estão incluídos os agravos regimentais e os embargos de declaração, em número de 11.400 feitos.

O número negativo no mês de fevereiro é decorrente de processos distribuídos no mês e/ou ano(s) anterior(es) e que foram julgados no citado mês.

No gráfico acima estão computados os processos registrados ( exceto os Ag/RE, Prc e RPV) - competência do Ministro Presidente.

**Superior Tribunal de Justiça -Secretaria Judiciária**  
**Subsecretaria de Execução Judicial e Estatística - Divisão de Estatística Processual**

**Tabela 2 - Suspensões de segurança e petições decididas pelo Ministro Presidente - 2003**

Decisões ⇒  Meses ↓	Deferidas		Homologação de Desistência		Indeferidas		Julgado Prejudicado o Pedido		Negado Seguimento		Total		Total Geral
	Pet	SS	Pet	SS	Pet	SS	Pet	SS	Pet	SS	Pet	SS	
Janeiro		3	1		6	5		2	1	1	8	11	19
Fevereiro	1	3				8			1		2	11	13
Março				1		7		1				9	9
Abril	1	2				5		1	1		2	8	10
Maiο		2			1	8		1		2	1	13	14
Junho		3				6				2		11	11
Julho													
Agosto													
Setembro													
Outubro													
Novembro													
Dezembro													
<b>Total</b>	<b>2</b>	<b>13</b>	<b>1</b>	<b>1</b>	<b>7</b>	<b>39</b>		<b>5</b>	<b>3</b>	<b>5</b>	<b>13</b>	<b>63</b>	<b>(1) 76</b>

Fonte: Gabinete da Presidência.

(1) Computadas 6 decisões (2 Pet e 4 SS) proferidas pelo Ministro Edson Vidigal, Vice-Presidente, no exercício da Presidência.

**Superior Tribunal de Justiça - Secretaria Judiciária**  
**Subsecretaria de Execução Judicial e Estatística - Divisão de Estatística Processual**

**Tabela 3 - Decisões e despachos proferidos pelo Ministro Presidente - 2003**

Classes de Feitos Meses	⇒ ⇩	Ag	AgRg	APn	AR	CC	EDcl	ERESP	Ex Susp	HC	HD	IF	IJ	Inq	MC	MS	NC	Pet	Prc	Rcl	REsp	RHC	Rp	RvCr	SL	SS	STA	Total
Janeiro		13	4	1	16	9				501	3	1		1	149	45		22		16	2	1	2	1	2	15	1	805
Fevereiro		2	7		6				1	2					7	2		3							2	15	3	50
Março			23		2		3		1			1			8			4		1					4	10	8	65
Abril					5			2							11			6		5	2				3	11	3	48
Maio		3			10			1		1	1		1	1	6	2		32	1						11	17	2	89
Junho		2	8	1	3		1	1							5		1	2		1					5	15	1	46
Julho																												
Agosto																												
Setembro																												
Outubro																												
Novembro																												
Dezembro																												
<b>Total</b>		20	42	2	42	9	4	4	2	504	4	2	1	2	186	49	1	69	1	23	4	1	2	1	27	83	18	(1) 1103

Fonte: Assessoria Especial da Presidência.

Notas: Informações prestadas ao STF: 126.

**Total de decisões: 575.**

**Total de despachos: 528.**

(1) Computados 57 despachos e 209 decisões proferidas pelo Ministro Edson Vidigal, Vice-Presidente, no exercício da Presidência.

**Superior Tribunal de Justiça - Secretaria Judiciária**  
**Subsecretaria de Execução Judicial e Estatística - Divisão de Estatística Processual**

**Tabela 4 - Processos registrados - Competência do Ministro Presidente - 2003**

Classes de Feitos ⇒ Meses ↓	AG/RE (1)	ExSusp	COM	IF	MC	Pet	Prc	Rcl	Resp	RPV	SL	SS	STA	Total
Janeiro	48				1	5					2	16	1	73
Fevereiro	114	2				1					4	10	7	138
Março	95			1					1		1	6	6	110
Abril	223				1	1					7	11		243
Maio	306						9		1225	5	6	12	1	1564
Junho	408								1016		3	13	4	1444
Julho														
Agosto														
Setembro														
Outubro														
Novembro														
Dezembro														
<b>Total</b>	<b>1194</b>	<b>2</b>		<b>1</b>	<b>2</b>	<b>7</b>	<b>9</b>		<b>2242</b>	<b>5</b>	<b>23</b>	<b>68</b>	<b>19</b>	<b>3572</b>

Fonte: Subsecretaria de Autuação, Classificação e Distribuição de Feitos.

(1) Competência delegada ao Ministro Vice-Presidente, conforme ato nº 62, de 3/4/2002.



**Superior Tribunal de Justiça - Secretaria Judiciária**  
**Subsecretaria de Execução Judicial e Estatística - Divisão de Estatística Processual**

**Tabela 5 - Despachos diversos proferidos pelo Ministro Presidente junto à Secretaria Judiciária - 2003**

Despachos Meses	Processos	Petições	Ofícios	Telex	Total
Janeiro		32	16	15	63
Fevereiro	53	94	5		152
Março	1	16	37	36	90
Abril	30	112	75	27	244
Maio	37	170	77	19	303
Junho	24	145	28	15	212
Julho					
Agosto					
Setembro					
Outubro					
Novembro					
Dezembro					
<b>Total</b>	<b>145</b>	<b>569</b>	<b>238</b>	<b>112</b>	<b>(1) 1.064</b>

Fonte: Gabinete da Secretaria Judiciária.

(1) Computados 9 despachos proferidos pelo Ministro Edson Vidigal, Vice-Presidente, no exercício da Presidência.

**Superior Tribunal de Justiça - Secretaria Judiciária**  
**Subsecretaria de Execução Judicial e Estatística - Divisão de Estatística Processual**

**Tabela 6 - Despachos proferidos pelo Ministro Vice-Presidente no período de janeiro a junho de 2003**

Despachos Feitos	⇒ ⇩	RE	RO	Ag/RE	Diversos		Total
					Petições	Processos	
AC							
Ag		392		276	27	2	697
Ag/RE					13		13
AgRg					24		24
APn		1		2		1	4
AR		158		144	4	14	320
CAt							
CC		15		8			23
EAR							
EDcl				1	28		29
EREsp		47		22	5	1	75
ExImp							
ExVerd							
HC		10	54	5	11	2	82
HD							
IF							
Inq							
MC		10		6		2	18
MS		15	38	14	3	1	71
NC						2	2
Pet		6		9	3	1	19
Rcl		1		2			3
RE					42		42
REsp		828		619	66	9	1522
RHC		12	1	1		1	15
RMS		128	1	56	10	1	196
RO					1		1
Rp						3	3
RvCr							
SL					1		1
SS							
<b>Total</b>		<b>1623</b>	<b>94</b>	<b>1165</b>	<b>238</b>	<b>40</b>	<b>3160</b>

Fonte: Gabinete da Vice-Presidência.

**Superior Tribunal de Justiça - Secretaria Judiciária**  
**Subsecretaria de Execução Judicial e Estatística - Divisão de Estatística Processual**

**Tabela 7 - Decisões proferidas em recursos extraordinários pelo Ministro Vice-Presidente no período de janeiro a junho de 2003**

Órgãos Judicantes ⇨ Classes de Feitos ↓	C. Especial		1ª Seção		1ª Turma		2ª Turma		2ª Seção		3ª Turma		4ª Turma		3ª Seção		5ª Turma		6ª Turma		Total	
	ADM	DEN	ADM	DEN	ADM	DEN	ADM	DEN	ADM	DEN	ADM	DEN	ADM	DEN	ADM	DEN	ADM	DEN	ADM	DEN	ADM	DEN
Ag		1			1	70		29			2	63	2	70				74		80	5	387
APn		1																				1
AR				153												5						158
CAt																						
CC			1	2					5						2	5					3	12
EAR																						
EREsp		22		10					9						2	4					2	45
ExImp																						
ExVerd																						
HC											2						4	2	2	2	2	8
IF																						
MC						1		6			2									1		10
MS			1	7											1	6					2	13
NC																						
Pet		3		1					2													6
Rcl				1																		1
REsp					18	381	4	126	2		31	2	24				2	120	4	114	30	798
RHC											1						1	6		4	1	11
RMS					11	15	2	10									5	34	7	44	25	103
RO																						
RvCr																						
SS																						
<b>Total</b>		<b>27</b>	<b>2</b>	<b>174</b>	<b>30</b>	<b>467</b>	<b>6</b>	<b>171</b>		<b>18</b>	<b>2</b>	<b>99</b>	<b>4</b>	<b>94</b>	<b>5</b>	<b>20</b>	<b>8</b>	<b>238</b>	<b>13</b>	<b>245</b>	<b>70</b>	<b>1553</b>

Fonte: Gabinete da Vice-Presidência.  
 Notas: ADM = Admitidos.  
 DEN = Denegados.

**Tabela 8 - Processos recebidos, autuados e respectiva procedência no período de janeiro a junho de 2003**

**Processos recebidos: 94.218**

Superior Tribunal de Justiça	1.655	Justiça Federal de 1ª Instância em Minas Gerais	46	Tribunal de Justiça do Espírito Santo	467
Tribunal Regional Federal da 1ª Região	7.193	Justiça Federal de 1ª Instância em São Paulo	113	Tribunal de Justiça do Mato Grosso do Sul	559
Tribunal Regional Federal da 2ª Região	7.383	Justiça Federal de 1ª Instância em Tocantins	2	Tribunal de Justiça do Rio Grande do Sul	20.329
Tribunal Regional Federal da 3ª Região	9.098	Justiça Federal de 1ª Instância no Rio Grande do Sul	226	Tribunal de Justiça do Amazonas	43
Tribunal Regional Federal da 4ª Região	21.643	Justiça Federal de 1ª Instância no Espírito Santo	3	Tribunal de Justiça do Maranhão	243
Tribunal Regional Federal da 5ª Região	20.486	Justiça Federal de 1ª Instância no Rio Grande do Norte	1	Tribunal de Justiça do Piauí	109
Tribunal Regional Eleitoral de Alagoas	2	Justiça Federal de 1ª Instância em Santa Catarina	28	Tribunal de Justiça do Mato Grosso	425
Tribunal Regional Eleitoral de Goiás	2	Justiça Federal de 1ª Instância na Bahia	40	Tribunal de Justiça de Alagoas	95
Tribunal Regional Eleitoral do Espírito Santo	1	Justiça Eleitoral em Alagoas	1	Tribunal de Justiça do Rio Grande do Norte	142
Tribunal Regional Eleitoral da Paraná	4	Justiça Eleitoral em São Paulo	3	Tribunal de Justiça do Paraná	940
Tribunal Regional Eleitoral da Paraíba	7	Justiça Eleitoral no Espírito Santo	1	Tribunal de Justiça do Pará	289
Tribunal Regional Eleitoral de Sergipe	2	Justiça Eleitoral na Bahia	2	Tribunal de Justiça do Rio de Janeiro	6.236
Tribunal Regional Eleitoral de Pernambuco	6	Justiça Eleitoral no Mato Grosso do Sul	2	Tribunal de Justiça de Rondônia	259
Tribunal Regional Eleitoral do Mato Grosso	1	Justiça Eleitoral em Minas Gerais	1	Tribunal de Alçada de Minas Gerais	2.408
Tribunal Regional Eleitoral do Rio Grande do Norte	7	Justiça Eleitoral no Acre	1	Tribunal de Alçada do Paraná	711
Tribunal Regional Eleitoral de São Paulo	14	Justiça Eleitoral no Distrito Federal	1	Primeiro Tribunal de Alçada Civil de São Paulo	2.096
Tribunal Regional Eleitoral de Santa Catarina	4	Tribunal de Justiça Militar de São Paulo	109	Segundo Tribunal de Alçada Civil de São Paulo	3.416
Tribunal Regional Eleitoral de Minas Gerais	1	Tribunal de Justiça Militar de Minas Gerais	1	Tribunal de Alçada Criminal do Rio de Janeiro	41
Tribunal Regional Eleitoral do Ceará	6	Justiça Militar em Mato Grosso do Sul	1	Tribunal de Alçada Criminal de São Paulo	1.054
Tribunal Regional Eleitoral do Distrito Federal	6	Justiça Militar em Minas Gerais	1	Justiça de 1ª Instância de Santa Catarina	24
Tribunal Regional Eleitoral do Rio de Janeiro	12	Justiça Militar em São Paulo	5	Juizado de Pequenas Causas de Santa Catarina	1
Tribunal Regional Eleitoral do Rio Grande do Sul	14	Justiça Militar no Rio Grande do Sul	6	Justiça de 1ª Instância de Sergipe	1
Tribunal Regional do Trabalho da 1ª Região (RJ)	6	Justiça Militar no Rio de Janeiro	2	Justiça de 1ª Instância do Rio Grande do Sul	128
Tribunal Regional do Trabalho da 2ª Região (SP)	6	Justiça do Trabalho de 1ª Instância em Santa Catarina	82	Juizado de Pequenas Causas do Rio Grande do Sul	7
Tribunal Regional do Trabalho da 3ª Região (MG)	4	Justiça do Trabalho de 1ª Instância no Distrito Federal	4	Justiça de 1ª Instância do Paraná	21
Tribunal Regional do Trabalho da 4ª Região (RS)	31	Justiça do Trabalho de 1ª Instância no Piauí	2	Juizado de Pequenas Causas do Paraná	3
Tribunal Regional do Trabalho da 5ª Região (BA)	2	Justiça do Trabalho de 1ª Instância em Rondônia	10	Justiça de 1ª Instância do Distrito Federal	11
Tribunal Regional do Trabalho da 6ª Região (PE)	1	Justiça do Trabalho de 1ª Instância no Rio de Janeiro	73	Justiça de 1ª Instância do Mato Grosso do Sul	8
Tribunal Regional do Trabalho da 7ª Região (CE)	2	Justiça do Trabalho de 1ª Instância em Minas Gerais	50	Justiça de 1ª Instância do Amazonas	2
Tribunal Regional do Trabalho da 8ª Região (PA)	1	Justiça do Trabalho de 1ª Instância no Rio Grande do Sul	24	Justiça de 1ª Instância de Rondônia	2
Tribunal Regional do Trabalho da 10ª Região (DF)	3	Justiça do Trabalho de 1ª Instância no Espírito Santo	1	Juizado de Pequenas Causas de Rondônia	1
Tribunal Regional do Trabalho da 12ª Região (SC)	2	Justiça do Trabalho de 1ª Instância no Mato Grosso	1	Justiça de 1ª Instância da Bahia	8
Tribunal Regional do Trabalho da 13ª Região (PB)	9	Justiça do Trabalho de 1ª Instância em Pernambuco	2	Justiça de 1ª Instância de Minas Gerais	35
Tribunal Regional do Trabalho da 14ª Região (RO)	2	Justiça do Trabalho de 1ª Instância no Goiás	19	Juizado de Pequenas Causas de Minas Gerais	16
Tribunal Regional do Trabalho da 15ª Região (SP)	7	Justiça do Trabalho de 1ª Instância em São Paulo	272	Justiça de 1ª Instância de São Paulo	268
Tribunal Regional do Trabalho da 18ª Região (GO)	1	Justiça do Trabalho de 1ª Instância no Rio Grande do Norte	3	Juizado de Pequenas Causas de São Paulo	12
Tribunal Regional do Trabalho da 20ª Região (SE)	1	Justiça do Trabalho de 1ª Instância em Sergipe	4	Justiça de 1ª Instância do Rio de Janeiro	57
Tribunal Regional do Trabalho da 21ª Região (RN)	1	Justiça do Trabalho de 1ª Instância no Paraná	10	Juizado de Pequenas Causas do Rio de Janeiro	1
Tribunal Regional do Trabalho da 23ª Região (MT)	1	Justiça do Trabalho de 1ª Instância na Paraíba	5	Justiça de 1ª Instância de Goiás	21
Justiça Federal de 1ª Instância no Amazonas	3	Justiça do Trabalho de 1ª Instância em Alagoas	2	Juizado de Pequenas Causas do Goiás	2
Justiça Federal de 1ª Instância em Roraima	2	Justiça do Trabalho de 1ª Instância na Bahia	5	Justiça de 1ª Instância do Rio Grande do Norte	11
Justiça Federal de 1ª Instância no Distrito Federal	15	Justiça do Trabalho de 1ª Instância no Ceará	4	Justiça de 1ª Instância de Alagoas	2
Justiça Federal de 1ª Instância no Rio de Janeiro	49	Justiça do Trabalho de 1ª Instância no Mato Grosso do Sul	2	Juizado de Pequenas Causas de Alagoas	1
Justiça Federal de 1ª Instância em Sergipe	6	Tribunal de Justiça de Roraima	23	Justiça de 1ª Instância do Maranhão	4
Justiça Federal de 1ª Instância em Mato Grosso	6	Tribunal de Justiça do Amapá	21	Justiça de 1ª Instância da Paraíba	20
Justiça Federal de 1ª Instância na Paraíba	6	Tribunal de Justiça da Bahia	414	Justiça de 1ª Instância do Acre	1
Justiça Federal de 1ª Instância no Acre	1	Tribunal de Justiça da Paraíba	360	Justiça de 1ª Instância de Pernambuco	7
Justiça Federal de 1ª Instância no Mato Grosso do Sul	4	Tribunal de Justiça de Goiás	749	Juizado de Pequenas Causas de Pernambuco	1
Justiça Federal de 1ª Instância no Piauí	4	Tribunal de Justiça de Minas Gerais	2.121	Justiça de 1ª Instância do Espírito Santo	4
Justiça Federal de 1ª Instância no Maranhão	9	Tribunal de Justiça de Pernambuco	443	Justiça de 1ª Instância do Mato Grosso	6
Justiça Federal de 1ª Instância no Pará	3	Tribunal de Justiça de São Paulo	5.648	Justiça de 1ª Instância do Ceará	2
Justiça Federal de 1ª Instância em Rondônia	2	Tribunal de Justiça de Santa Catarina	955	Justiça de 1ª Instância do Piauí	4
Justiça Federal de 1ª Instância no Goiás	4	Tribunal de Justiça do Acre	71	Juizado de Pequenas Causas do Piauí	1
Justiça Federal de 1ª Instância em Alagoas	6	Tribunal de Justiça do Tocantins	58	Justiça de 1ª Instância do Tocantins	2
Justiça Federal de 1ª Instância no Ceará	5	Tribunal de Justiça do Ceará	193	Justiça de 1ª Instância do Pará	4
Justiça Federal de 1ª Instância no Paraná	23	Tribunal de Justiça de Sergipe	281		
Justiça Federal de 1ª Instância no Pernambuco	3	Tribunal de Justiça do Distrito Federal e Territórios	1.341	<b>Total</b>	<b>122.188</b>

**Superior Tribunal de Justiça - Secretaria Judiciária**  
**Subsecretaria de Execução Judicial e Estatística - Divisão de Estatística Processual**

**Tabela 9 - Processos distribuídos, atribuídos, redistribuídos, baixados por atribuição e redistribuição - Junho de 2003**

	Relatores	Distribuídos								Total de distribuídos e Registrados (A)	Atrib (B)	Redist (C)	Baixa P/ Atrib (D)	Baixa P/ Redist (E)	Total Geral (A+B+C-(D+E))
		Corte Especial	Seções	1a.Turma	2a.Turma	3a.Turma	4a.Turma	5a.Turma	6a.Turma						
	Nilson Naves (1)	1036								1036					1036
	Edson Vidigal (2)	9								9					9
	Ruy Rosado de Aguiar (3)	4								4					4
	Cesar Asfor Rocha (4)	7								7					7
	Subtotal	1056								1056					1056
Seção I	José Delgado			1016						1016		4		1	1019
	Francisco Peçanha Martins	5	17		758					780		3			783
	Humberto Gomes de Barros	4	21	768						793		7			800
	Eliana Calmon	5	18		746					769		19			788
	Francisco Falcão	6	21	762						789		3			792
	Franciulli Netto	4	16		762					782	1	7		1	789
	Luiz Fux (6)		21	767						788	11	4			803
	João Otávio de Noronha		17		762					779	71	9		1	858
	Teori Albino Zavascki		42	719						761	48	4			813
	Castro Meira (7)		33		611					644	4015	7			4666
	Subtotal	24	206	4032	3639					7901	4146	67		3	12111
Seção II	Carlos Alberto Menezes Direito		13			664				677		5			682
	Antônio de Pádua Ribeiro	6	20			677				703	1	1			705
	Sálvio de Figueiredo	6	18				658			682		6			688
	Barros Monteiro	6	16				659			681		4			685
	Cesar Asfor Rocha (4)		5				255			260	204				464
	Ari Pargendler	6	16			666				688		2			690
	Fernando Gonçalves	6	16				664			686	11	1			698
	Aldir Passarinho Junior		17				613			630		3			633
	Nancy Andrighi		18			668				686	2	4			692
	Castro Filho		19			660				679	1	6			686
	Ruy Rosado de Aguiar (3)					109				109		5	77	1	36
	Subtotal	30	158			3335	2958			6481	219	37	77	1	6659
Seção III	José Arnaldo	4						487		491		7			498
	Fontes de Alencar	6	23						486	515		9			524
	Vicente Leal (5)														
	Felix Fischer	5	22					483		510		10			520
	Gilson Dipp	3	22					481		506		15			521
	Hamilton Carvalhido	6	22						481	509		10			519
	Jorge Scartezzini	7	23					478		508	1	16			525
	Paulo Gallotti		21						482	503		17		1	519
	Laurita Vaz		25					487		512	6	6			524
	Paulo Medina		19						485	504	45	12			561
	Subtotal	31	177					2416	1934	4558	52	102		1	4711
	Total	1141	541	4032	3639	3335	2958	2416	1934	19996	4417	206	77	5	(8) 24.537

Fonte: Subsecretaria de Autuação, Classificação e Distribuição de Feitos.

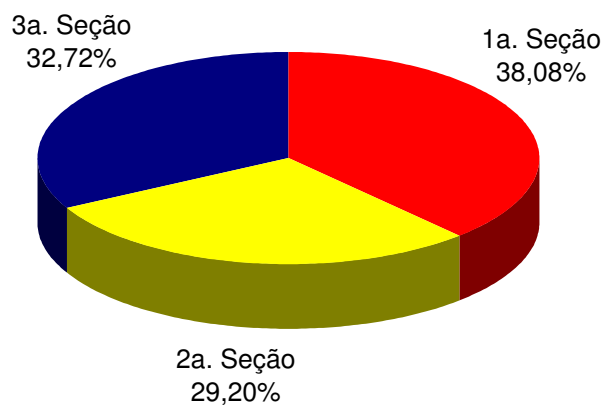
**Nota: Os 1.036 processos computados para o Ministro Nilson Naves são referentes a processos registrados (exceto 408 Ag/RE) - competência do Ministro Presidente - processados no âmbito da Corte Especial.**

(1) Ministro Presidente. (2) Ministro Vice-Presidente. Licença no período de 20 a 26/6/2003. (3) Ministro Coordenador-Geral a partir de 18/6/2003. (4) Ministro Coordenador-Geral até 18/6/2003. (5) Distribuição suspensa a partir de 3/4/2003. (6) Licença no período de 26/5/2003 a 1/6/2003. (7) Ministro empossado em 4/6/2003. (8) Não computadas as 4.541 baixas por atribuição e redistribuição de processos distribuídos no(s) mês(es) e/ou ano(s) anterior(es) (24.537 - 4.541 = 19.996 processos distribuídos e registrados) (v. anexo).

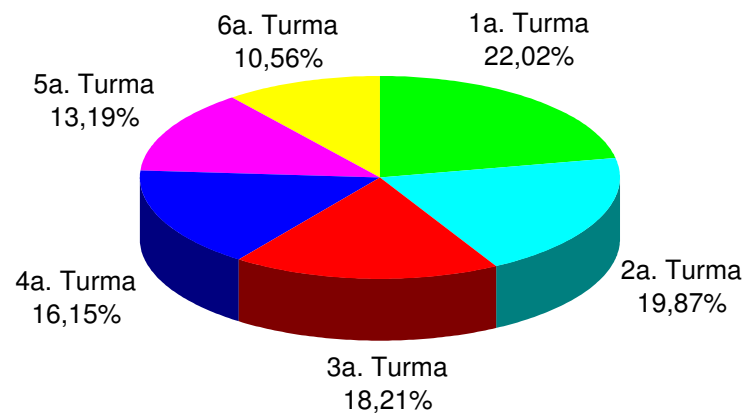
**Superior Tribunal de Justiça - Secretaria Judiciária**  
**Subsecretaria de Execução Judicial e Estatística - Divisão de Estatística Processual**

<b>Anexo da página 13 - Baixas por atribuição e redistribuição de processos distribuídos no(s) mês(es) e/ou ano(s) anterior(es)</b>				
Baixas Relatores	⇒ ⇓	Baixas por Redistribuição	Baixas por Atribuição	Total
Nilson Naves			1	1
Antônio de Pádua Ribeiro				
Edson Vidigal			6	6
Fontes de Alencar				
Sálvio de Figueiredo		4		4
Barros Monteiro		3		3
Francisco Peçanha Martins		2		2
Humberto Gomes de Barros		3		3
Cesar Asfor Rocha		1	11	12
Ruy Rosado de Aguiar		6	127	133
Vicente Leal		79	1	80
Ari Pargendler		8		8
José Delgado		4		4
José Arnaldo		4		4
Fernando Gonçalves		3	45	48
Carlos Alberto Menezes Direito		7		7
Felix Fischer		2		2
Aldir Passarinho Junior		1	1	2
Gilson Dipp		2		2
Hamilton Carvalhido		2		2
Jorge Scartezzini		4		4
Eliana Calmon		8		8
Paulo Gallotti		8	1	9
Francisco Falcão		1		1
Franciulli Netto		1		1
Nancy Andrichi		6		6
Castro Filho		3		3
Laurita Vaz		6	69	75
Paulo Medina		6	4028	4034
Luiz Fux		7		7
João Otávio de Noronha		2		2
Teori Albino Zavascki		16		16
Ministros Aposentados		2	50	52
<b>Total</b>		<b>201</b>	<b>4340</b>	<b>4541</b>

**Gráfico 2 - Processos distribuídos para as Seções  
junho de 2003**



**Gráfico 3 - Processos distribuídos para as Turmas  
junho de 2003**



Fonte: Subsecretaria de Autuação, Classificação e Distribuição de Feitos.

**Superior Tribunal de Justiça - Secretaria Judiciária**  
**Subsecretaria de Execução Judicial e Estatística - Divisão de Estatística Processual**

**Tabela 10 - Processos distribuídos, atribuídos, redistribuídos, baixados por atribuição e redistribuição - Junho de 2003**

Classes de Feitos Relatores	⇨ ⇩	Ag	APn	AR	CAt	CC	Com	EAg	EAR	EREsp	Ex Imp	Ex Susp	Ex Verd	HC	HD	IF	IJ	Inq	MC	MI	MS	NC	Pet	Rcl	REsp	RHC	RMS	RO	Rp	RvCr	SL	SS	STA	Total	
Nilson Naves (1)																									1016							3	13	4	1036
Antônio de Pádua Ribeiro		405	1			16				3				2				2	8	3	1	1			262		1							705	
Edson Vidigal (2)								1		4								1		1		2												9	
Fontes de Alencar		225		2		9				9				55					3	4	2	3			182	16	14							524	
Sálvio de Figueiredo		407	1			15				6				5					10				1	2	239		2							688	
Barros Monteiro		430				16				5				6					7				1	1	218		1							685	
Francisco Peçanha Martins		181	1	3		5				10				1					4		1		1		572		3		1					783	
Humberto Gomes de Barros		196		1		10				12									7		1		2	1	566	1	3							800	
Cesar Asfor Rocha (4)		203		1		6				4				1					11		1		2		241			1						471	
Ruy Rosado de Aguiar (3)		22								3															12	2			1					40	
Vicente Leal (5)																																			
Ari Pargendler		401				15				2				5					8		2		3		251		3							690	
José Delgado		173																	1						842		3							1019	
José Arnaldo		204								5				64					2				1		195	6	21							498	
Fernando Gonçalves		427				20		1		4				1			1	9					1	1	229		4							698	
Carlos Alberto Menezes Direito		424				12		1						1					10						234									682	
Felix Fischer		201	1			14				3				51			1	5		6		1	1	196	26	13				1				520	
Aldir Passarinho Junior		404				12				3				1					5		1		2		204			1						633	
Gilson Dipp		201				18				2				52					1	4	1	3	1	204	11	22		1						521	
Hamilton Carvalhido		200				12				11				64	1				5		1		3		182	20	20							519	
Jorge Scartezzini		218				15				10				54					4		5		1	2	181	26	9							525	
Eliana Calmon		177		1		5		1		13				1					18		1		1	563	1	5		1						788	
Paulo Gallotti		201				14				4				62					2		4			197	21	14								519	
Francisco Falcão		183		1		6				13									2		5		3	575	1	3								792	
Franciulli Netto		208		1		7		3		8				1			1	3		2				552	1	2								789	
Nancy Andrighi		423				16				2				3					5				1	241	1									692	
Castro Filho		394		1		14			1	2				5					3		1			261	1	3								686	
Laurita Vaz		207				15								62					4		8		2	3	187	18	18							524	
Paulo Medina		186		1		16				4				89					1		1			2	213	26	22							561	
Luiz Fux (6)		170		1		11				10									3				1	603		4								803	
João Otávio de Noronha		198		3		5				9				2					8		3		1	625		4								858	
Teori Albino Zavascki		178		9		34		1		29				2					5		11		3	536		5								813	
Castro Meira (7)		1075		3		12		1		9				1					32		10		1	1	3481		40							4666	
<b>Total</b>		<b>8522</b>	<b>4</b>	<b>28</b>		<b>350</b>		<b>9</b>	<b>1</b>	<b>199</b>				<b>591</b>	<b>1</b>			<b>6</b>	<b>186</b>		<b>76</b>	<b>4</b>	<b>37</b>	<b>19</b>	<b>14060</b>	<b>178</b>	<b>239</b>	<b>2</b>	<b>4</b>	<b>1</b>	<b>3</b>	<b>13</b>	<b>4</b>	<b>(8) 24.537</b>	

Fonte: Subsecretaria de Autuação, Classificação e Distribuição de Feitos.

**Nota: Os 1.036 processos computados para o Ministro Nilson Naves são referentes a processos registrados (exceto 408 Ag/RE) - competência do Ministro Presidente - processados no âmbito da Corte Especial.**

(1) Ministro Presidente. (2) Ministro Vice-Presidente. Licença no período de 20 a 26/6/2003. (3) Ministro Coordenador-Geral a partir de 18/6/2003. (4) Ministro Coordenador-Geral até 18/6/2003.

(5) Distribuição suspensa a partir de 3/4/2003. (6) Licença no período de 26/5/2003 a 1/6/2003. (7) Ministro empossado em 4/6/2003. (8) Não computadas as 4.541 baixas por atribuição e redistribuição

de processos distribuídos no(s) mês(es) e/ou ano(s) anterior(es) (24.537 - 4.541 = 19.996 processos distribuídos e registrados) (v. anexo).



**Superior Tribunal de Justiça - Secretaria Judiciária**  
**Subsecretaria de Execução Judicial e Estatística - Divisão de Estatística Processual**

<b>Anexo da página 15 - Baixas por atribuição e redistribuição de processos distribuídos no(s) mês(es) e/ou ano(s) anterior(es)</b>																																			
Classes de Feitos	Relatores	⇒	⇓	Ag	APn	AR	Cat	CC	Com	EAg	EAR	EREsp	Ex Imp	Ex Susp	Ex Verd	HC	HD	IF	IJ	Inq	MC	MI	MS	NC	Pet	Rcl	REsp	RHC	RMS	RO	Rp	RvCr	Total		
	Nilson Naves																										1							1	
	Antônio de Pádua Ribeiro																																		
	Edson Vidigal						1									1							1					2	1						6
	Fontes de Alencar																																		
	Sálvio de Figueiredo	2										2																							4
	Barros Monteiro	1																										2							3
	Francisco Peçanha Martins	1																										1							2
	Humberto Gomes de Barros																											3							3
	Cesar Asfor Rocha	1					5					1															1	4							12
	Ruy Rosado de Aguiar	29			1		1									1					10							90				1			133
	Vicente Leal	4										2				51							3		2		4	13	1					80	
	Ari Pargendler	6																									2								8
	José Delgado																										4								4
	José Arnaldo	2					1																				1								4
	Fernando Gonçalves	5					3									17											13	8	2						48
	Carlos Alberto Menezes Direito	3					1																				3								7
	Felix Fischer	1														1																			2
	Aldir Passarinho Junior																										2								2
	Gilson Dipp																										2								2
	Hamilton Carvalhido																				1						1								2
	Jorge Scaterzzini	2										1															1								4
	Eliana Calmon	3										1															4								8
	Paulo Gallotti	3					1														1						3		1						9
	Francisco Falcão																										1								1
	Franciulli Netto																										1								1
	Nancy Andrighi	2					1																				3								6
	Castro Filho	1					1					1																							3
	Laurita Vaz	5			2		2					1				2											63								75
	Paulo Medina	881			1		11					1				1					28		1		2		3071		37						4034
	Luiz Fux	5																								2									7
	João Otávio de Noronha	1																								1									2
	Teori Albino Zavascki	2																			12					2									16
	Ministros Aposentados	3			4		10					11								1	1		7		2	3	9		1					52	
	<b>Total</b>	<b>963</b>			<b>8</b>		<b>38</b>					<b>21</b>				<b>74</b>				<b>1</b>	<b>53</b>		<b>12</b>		<b>6</b>	<b>4</b>	<b>3296</b>	<b>22</b>	<b>42</b>	<b>1</b>				<b>4541</b>	

**Superior Tribunal de Justiça - Secretaria Judiciária**  
**Subsecretaria de Execução Judicial e Estatística - Divisão de Estatística Processual**

**Tabela 11 - Processos distribuídos, atribuídos, redistribuídos, baixados por atribuição e redistribuição - Janeiro a Junho de 2003**

	Relatores	Distribuídos								Total de Distribuídos e Registrados (A)	Atrib (B)	Redist (C)	Baixa P/ Atrib (D)	Baixa P/ Redist (E)	Total Geral (A+B+C-(D+E))
		Corte Especial	Seções	1a.Turma	2a.Turma	3a.Turma	4a.Turma	5a.Turma	6a.Turma						
	Nilson Naves (1)	2364								2364					2364
	Edson Vidigal (2)	44								44					44
	Ruy Rosado de Aguiar (3)	4								4					4
	Cesar Asfor Rocha (4)	43								43		6	2	2	45
	Subtotal	2455								2455		6	2	2	2457
S e ç ã o I	José Delgado	97		5941						6038	1	44		13	6070
	Francisco Peçanha Martins	46	146		4688					4880		21		14	4887
	Humberto Gomes de Barros	43	131	4761						4935		32		6	4961
	Eliana Calmon	43	150		4739					4932		45		16	4961
	Francisco Falcão	44	134	4746						4924	3	18		6	4939
	Franciulli Netto (5)	42	143		4751					4936	6	33		2	4973
	Luiz Fux (10)		127	4755						4882	43	25		17	4933
	João Otávio de Noronha		147		4719					4866	4145	30	4	20	9017
	Teori Albino Zavascki (9)		77	1602						1679	1541	18	5	17	3216
	Castro Meira (11)		33		611					644	4015	7			4666
	Paulo Medina (7)		57	1677						1734	32	3	983	17	769
Subtotal	315	1145	23482	19508					44450	9786	276	992	128	53392	
S e ç ã o II	Carlos Alberto Menezes Direito	9	99			2337				2445	2	23	8	17	2445
	Antônio de Pádua Ribeiro	45	97			2339				2481	17	20		4	2514
	Sálvio de Figueiredo	44	102				2255			2401		29		9	2421
	Barros Monteiro	48	97				2230			2375	21	24	19	1	2400
	Cesar Asfor Rocha (4)		5				255			260	204				464
	Ari Pargendler	45	101			2340				2486	5	20		10	2501
	Fernando Gonçalves (6)	36	73				1932			2041	2618	16		1	4674
	Aldir Passarinho Junior		96				2334			2430	4	20		7	2447
	Nancy Andrichi		103			2362				2465	20	12		24	2473
	Castro Filho		104			2331				2435	36	22		5	2488
	Ruy Rosado de Aguiar (3)	38					1790			1828	1	23	181	8	1663
Subtotal	265	877			11709	10796			23647	2928	209	208	86	26490	
S e ç ã o III	José Arnaldo	45						3128		3173		67		8	3232
	Fontes de Alencar	48	162						3070	3280	1	124		1	3404
	Vicente Leal (8)	21	77						1439	1537	1	48	1	212	1373
	Felix Fischer	44	162					3133		3339		73		10	3402
	Gilson Dipp	41	164					3126		3331	1	73		10	3395
	Hamilton Carvalhido	34	161						3080	3275	12	126	2	5	3406
	Jorge Scartezzini	23	158					3112		3293	3	83		2	3377
	Paulo Gallotti		162						3076	3238	1	129		11	3357
	Laurita Vaz		162					3134		3296	73	67		14	3422
	Paulo Medina (7)		104						2116	2220	1940	47		3	4204
	Fernando Gonçalves (6)	8	45						501	554		8	422	33	107
Subtotal	264	1357					15633	13282	30536	2032	845	425	309	32679	
<b>Total</b>	<b>3299</b>	<b>3379</b>	<b>23482</b>	<b>19508</b>	<b>11709</b>	<b>10796</b>	<b>15633</b>	<b>13282</b>	<b>101088</b>	<b>14746</b>	<b>1336</b>	<b>1627</b>	<b>525</b>	<b>(12) 115.018</b>	

Fonte: Subsecretaria de Autuação, Classificação e Distribuição de Feitos.

**Nota: Os 2.364 processos computados para o Ministro Nilson Naves são referentes a processos registrados (exceto 1.194 Ag/RE, 9 Prc e 5 RPV) - competência do Ministro Presidente - processados no âmbito da Corte Especial.**

(1) Ministro Presidente. (2) Ministro Vice-Presidente. Licenças nos períodos de 19 a 27/3/2003 e de 20 a 26/6/2003. (3) Ministro Coordenador-Geral a partir de 18/6/2003. (4) Ministro Coordenador-Geral até 18/6/2003.

(5) Licenças nos períodos de 20 a 28/2/2003 e 23 a 29/3/2003. (6) Ministro transferido da 3a. para a 2a. Seção em 27/2/2003. (7) Ministro transferido da 1a. para a 3a. Seção em 18/3/2003. Licença no período de 24/4/2003 a 8/5/2003. (8) Distribuição suspensa a partir de 3/4/2003. (9) Ministro empossado em 8/5/2003. (10) Licença no período de 26/5/2003 a 1/6/2003. (11) Ministro empossado em 4/6/2003. (12) Não computadas as 13.930 baixas por atribuição e redistribuição de processos distribuídos no(s) ano(s) anterior(es) (115.018 - 13.930 = 101.088 processos distribuídos e registrados) (v. anexo)

**Superior Tribunal de Justiça - Secretaria Judiciária**  
**Subsecretaria de Execução Judicial e Estatística - Divisão de Estatística Processual**

<b>Anexo da página 16 - Baixas por atribuição e redistribuição de processos distribuídos no(s) ano(s) anterior(es)</b>				
Baixas Relatores	⇔ ⇓	Baixas por Redistribuição	Baixas por Atribuição	Total
Nilson Naves			18	18
Antônio de Pádua Ribeiro		8		8
Edson Vidigal		1	73	74
Fontes de Alencar		6	2	8
Sálvio de Figueiredo		7		7
Barros Monteiro		12	2	14
Francisco Peçanha Martins		12		12
Humberto Gomes de Barros		16		16
Cesar Asfor Rocha		11	2616	2627
Ruy Rosado de Aguiar		22	23	45
Vicente Leal		321	6	327
Ari Pargendler		12	2	14
José Delgado		3		3
José Arnaldo		8	1	9
Fernando Gonçalves		155	1511	1666
Carlos Alberto Menezes Direito		13		13
Felix Fischer		10		10
Aldir Passarinho Junior		18	4	22
Gilson Dipp		3		3
Hamilton Carvalhido		13		13
Jorge Scartezzini		7		7
Eliana Calmon		23		23
Paulo Gallotti		14	5	19
Francisco Falcão		14		14
Franciulli Netto		24		24
Nancy Andrighi		17		17
Castro Filho		16		16
Laurita Vaz		4	4128	4132
Paulo Medina		15	4519	4534
Luiz Fux		12		12
João Otávio de Noronha		9	5	14
Teori Albino Zavascki				
Castro Meira				
Ministros Aposentados		5	204	209
<b>Total</b>		<b>811</b>	<b>13119</b>	<b>13930</b>

Gráfico 4 - Processos distribuídos para as Seções  
Período: janeiro a junho - 2003

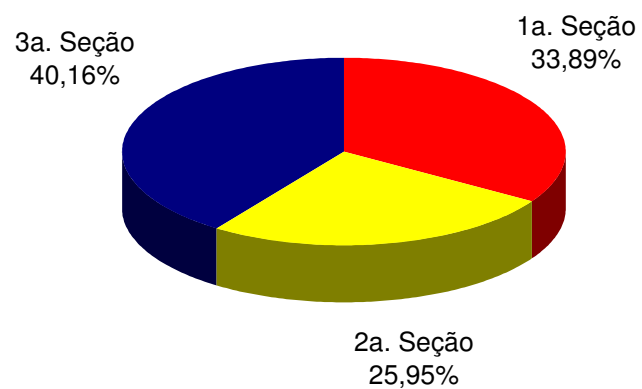
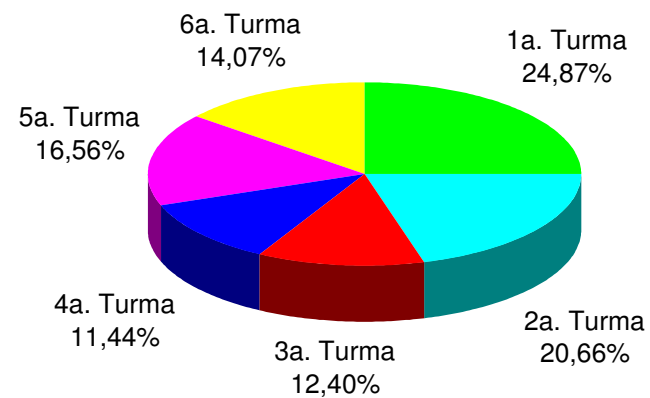


Gráfico 5 - Processos distribuídos para as Turmas  
Período: janeiro a junho - 2003



Fonte: Subsecretaria de Autuação, Classificação e Distribuição de Feitos.

**Superior Tribunal de Justiça - Secretaria Judiciária**  
**Subsecretaria de Execução Judicial e Estatística - Divisão de Estatística Processual**

**Tabela 12 - Processos distribuídos, atribuídos, redistribuídos, baixados por atribuição e redistribuição - Janeiro a Junho de 2003**

Classes de Feitos Relatores	⇒ ↓	Ag	APn	AR	CAt	CC	Com	EAg	EAR	EREsp	Ex Imp	Ex Susp	Ex Verd	HC	HD	IF	IJ	Inq	MC	MI	MS	NC	Pet	Rcl	REsp	RHC	RMS	RO	Rp	RvCr	SL	SS	STA	Total
Nilson Naves (1)											2					1		2					7		2242						23	68	19	2364
Antônio de Pádua Ribeiro		1434	1			85		2		40				17				3	37		8	1	10	2	857	7	9	1						2514
Edson Vidigal (2)			1					2		28						1		1			3		6						2					44
Fontes de Alencar		963		8		92		3		58				438	1			1	11		31	4	8	1	1592	120	68		2	3				3404
Sálvio de Figueiredo		1428	2			80		3		46				9				2	29		7	1	2	5	798	2	7							2421
Barros Monteiro		1376	1	1		85		4		42				11			1	1	33		6		9	2	811	8	9							2400
Francisco Peçanha Martins		1128	1	19		33		4		110				2		1		1	23		10	2	9	2	3517		23		2					4887
Humberto Gomes de Barros		1243		16		69		1		57				3					38		19		8	5	3477	1	24							4961
Cesar Asfor Rocha (4)		203	2	1		4				31				1				1	11		2	4	6		241				1	1				509
Ruy Rosado de Aguiar (3)		1005	1					1		28				11				3	27		1	1	8	1	559	9	11		1					1667
Vicente Leal (6)		358		1	1	51				25				56	2			1	7		7		1	5	812	19	26			1				1373
Ari Pargendler		1428		1		82		5		44				18		1		1	49		5		7	3	842	1	12		2					2501
José Delgado		1074								13									17				86		4857		23							6070
José Arnaldo		927	1			5		2		32				357				1	21				6		1704	99	76		1					3232
Fernando Gonçalves		1731	3	5		114		1		44				31			1	2	95		5	2	8	3	2704	13	17		2					4781
Carlos Alberto Menezes Direito		1436				85		2		6				10	1				46		3		2	2	838	5	9							2445
Felix Fischer		874	1	3		73		1		87				343	1			2	17		26		8	7	1776	114	66		2	1				3402
Aldir Passarinho Junior		1333		5		82				10				12					28		3		4	1	960	3	5	1						2447
Gilson Dipp		911		2		86		2		84				372					14		16	1	8	4	1710	91	87		3	4				3395
Hamilton Carvalho		926	1		2	99				66				411	1		1	2	19		26	2	8	4	1648	104	80		2	4				3406
Jorge Scartezzini		943		5		80				75				370	1				21		14	2	10	4	1645	132	71		1	3				3377
Eliana Calmon		1097		14		39		14		104				1	1		1	3	40		7	3	6	1	3598	2	27	1	2					4961
Paulo Gallotti		893		7		92		1		36				379	2				20		22		6	1	1717	115	64			2				3357
Francisco Falcão		1140	1	11		66				70				2					23		23	1	8	4	3561	2	26		1					4939
Franciulli Netto (5)		1258		18		35		13		106				3				2	29		10	1	5	3	3457	1	30		2					4973
Nancy Andrighi		1458		1		89		1		10				12					35		1		6	6	841	2	11							2473
Castro Filho		1390		4		87			1	7				16					40		4		3	3	913	6	14							2488
Laurita Vaz		1027		7		85				55				343					13		16		8	4	1706	89	67			2				3422
Paulo Medina (7)		1062		35	3	154		2		54				347					35		54		5	7	2827	96	289		3					4973
Luiz Fux (9)		1205		19		72		2		24				3					22		16		3	6	3535	1	25							4933
João Otávio de Noronha		1381		41		67		5		104				6					38		12		4	1	7324		34							9017
Teori Albino Zavascki (8)		623		60		75		2		114				2					30		34		3	13	2247		13							3216
Castro Meira (10)		1075		3		12		1		9				1					32		10		1	1	3481		40							4666
<b>Total</b>		<b>34330</b>	<b>16</b>	<b>287</b>	<b>6</b>	<b>2078</b>		<b>74</b>	<b>1</b>	<b>1619</b>		<b>2</b>		<b>3587</b>	<b>10</b>	<b>4</b>	<b>4</b>	<b>27</b>	<b>902</b>		<b>401</b>	<b>25</b>	<b>279</b>	<b>101</b>	<b>68797</b>	<b>1042</b>	<b>1263</b>	<b>4</b>	<b>26</b>	<b>23</b>	<b>23</b>	<b>68</b>	<b>19</b>	<b>(11) 115.018</b>

Fonte: Subsecretaria de Autuação, Classificação e Distribuição de Feitos.

**Nota: Os 2.364 processos computados para o Ministro Nilson Naves são referentes a processos registrados (exceto 1.194 Ag/RE, 9 Prc e 5 RPV) - competência do Ministro Presidente - processados no âmbito da Corte Especial.**

(1) Ministro Presidente. (2) Ministro Vice-Presidente. Licenças nos períodos de 19 a 27/3/2003 e de 20 a 26/6/2003. (3) Ministro Coordenador-Geral a partir de 18/6/2003. (4) Ministro Coordenador-Geral até 18/6/2003. (5) Licenças nos períodos de 20 a 28/2/2003 e 23 a 29/3/2003. (6) Distribuição suspensa a partir de 3/4/2003. (7) Licença no período de 24/4/2003 a 8/5/2003. (8) Ministro empossado em 8/5/2003. (9) Licença no período de 26/5/2003 a 1/6/2003.

(10) Ministro empossado em 4/6/2003. (11) Não computadas as 13.930 baixas por atribuição e redistribuição de processos distribuídos no(s) ano(s) anterior(es) (115.018 - 13.930 = 101.088 processos distribuídos e registrados) (v. anexo).

**Superior Tribunal de Justiça - Secretaria Judiciária**  
**Subsecretaria de Execução Judicial e Estatística - Divisão de Estatística Processual**

<b>Anexo da página 18 - Baixas por atribuição e redistribuição de processos distribuídos no(s) ano(s) anterior(es)</b>																																
Classes de Feitos Relatores	⇒ ↓	Ag	APn	AR	CAt	CC	Com	EAg	EAR	EREsp	Ex Imp	Ex Susp	Ex Verd	HC	HD	IF	IJ	Inq	MC	MI	MS	NC	Pet	Rcl	REsp	RHC	RMS	RO	Rp	RvCr	Total	
Nilson Naves		7				2																			8				1		18	
Antônio de Pádua Ribeiro		2	1																						5						8	
Edson Vidigal				2		4								7							1	1			47	11	1				74	
Fontes de Alencar		1								3				1											3						8	
Sálvio de Figueiredo						4																			3						7	
Barros Monteiro		3				2				4															5						14	
Francisco Peçanha Martins		3								3															6						12	
Humberto Gomes de Barros		3				2				1															9		1				16	
Cesar Asfor Rocha		484		3		49				13				9					64				1	1	1994	2	7				2627	
Ruy Rosado de Aguiar		9		1		2				1									8						23			1		45		
Vicente Leal		5				1				2				231					2		5	1	1	1	17	60			1	327		
Ari Pargendler		7								2														4							14	
José Delgado					1					1															1						3	
José Arnaldo		2								2									1			1			3						9	
Fernando Gonçalves		138		26	3	62				31				184					20		31	1	5	3	868	73	220			1	1666	
Carlos Alberto Menezes Direito		8				1																			4						13	
Felix Fischer		3				2				1				1											3						10	
Aldir Passarinho Junior		13				1													1						6		1				22	
Gilson Dipp		1																							2						3	
Hamilton Carvalhido		2		1		2				1									1						6						13	
Jorge Scaterzzini		4		1										1											1						7	
Eliana Calmon		1				4																	1		17						23	
Paulo Gallotti		6		1										1					2						7	1	1				19	
Francisco Falcão		2				9																			3						14	
Franciulli Netto		4																	14						6						24	
Nancy Andrichi		4				2								1											10						17	
Castro Filho		7				4																			4		1				16	
Laurita Vaz		129		20		37		1		23				2					11		5				3893		11			4132		
Paulo Medina		958		38		20				62									41		13		1	7	3355		39			4534		
Luiz Fux		3				1																			8						12	
João Otávio de Noronha		12								1															1						14	
Teori Albino Zavascki																																
Castro Meira																																
Ministros Aposentados		26		10		22				16								4	4		11	4	3	5	102		1		1		209	
<b>Total</b>		<b>1847</b>	<b>1</b>	<b>103</b>	<b>4</b>	<b>233</b>		<b>1</b>		<b>167</b>				<b>438</b>				<b>4</b>	<b>169</b>		<b>66</b>	<b>9</b>	<b>12</b>	<b>17</b>	<b>10424</b>	<b>147</b>	<b>283</b>	<b>1</b>	<b>3</b>	<b>1</b>	<b>13930</b>	

Gráfico 6 - Processos julgados nas Seções  
Junho de 2003

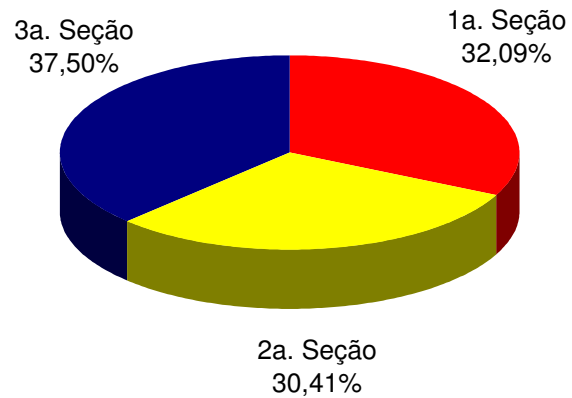
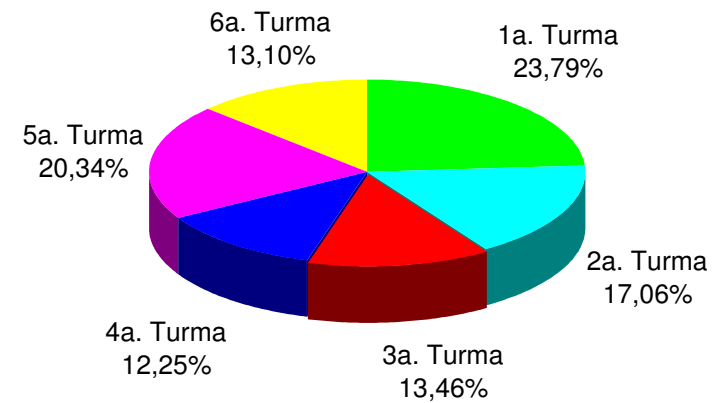


Gráfico 7 - Processos julgados nas Turmas  
Junho de 2003



Fontes: Coordenadorias das Seções e Turmas; Gabinetes de Ministros.

Nota: Estão incluídos os processos decididos monocraticamente.

**Superior Tribunal de Justiça - Secretaria Judiciária**  
**Subsecretaria de Execução Judicial e Estatística - Divisão de Estatística Processual**

**Tabela 14 - Processos julgados (Corte Especial, Seções e Turmas) e decididos monocraticamente(11) no mês de junho de 2003**

Classes de Feitos Relatores	⇔ ↓	Ag	AgRg	APn	AR	CAt	CC	Com	EAg	EAR	EDcl	EREsp	Ex Imp	Ex Susp	Ex Verd	HC	HD	IF	IJ	Inq	MC	MI	MS	NC	Pet	Prc	Rcl	REsp	RHC	RMS	RO	Rp	RvCr	SL	SS	STA	Subtotal	Liminares	Embargos Admitidos	Total
Nilson Naves (1)			8								1																							3	11	23			23	
Antônio de Pádua Ribeiro		235	46				20		1		30	12				4						4						152	3								512	5	1	518
Edson Vidigal (2)			4								12	7																								23	1	7	31	
Fontes de Alencar		422	38				36		2		19	12				31						2						313	2	1		1					883	30	2	915
Sálvio de Figueiredo		384	12				42		1		9	11				1						8				2	137		1		1					613	10	14	637	
Barros Monteiro		237	21				26				8					4						7						61	3								369	8		377
Francisco Peçanha Martins		53	12				17		1		6	18								1	5		2	5	2	385	1	2								510	2	10	522	
Humberto Gomes de Barros		54	65				2				46	2											1			1	435		9								615			615
Cesar Asfor Rocha (4)			1									7										1				1										11	3	2	16	
Ruy Rosado de Aguiar (3)		191	85		1						42	5										4						126	4	1							459		1	460
Vicente Leal (5)			6																								1		1								8			8
Ari Pargendler		197	51				18				46					1						7		2	2	3	75									402	3	4	409	
José Delgado		80	95								458	1										2					1015		5								1656	2		1658
José Arnaldo		193	88								18	18				102						3			1		444	47	8							922	34	1	957	
Fernando Gonçalves		205	32				6				16	13										9			9		235	2	1							528	9	6	543	
Carlos Alberto Menezes Direito		346	72				17		1		47											11					221		1							716	4		720	
Felix Fischer		201	68				15				15	26				81					1	3		2	1	2	1	515	30	12						973	38	2	1013	
Aldir Passarinho Junior		341	58		1		21				22					2						12		1	1		267									726	2	1	729	
Gilson Dipp		276	132				11				30	3				67							4		1		497	25	18							1065	34		1099	
Hamilton Carvalhido		52	22				32				17	13				75						3		6	4	1	285	17	3							530	77	17	624	
Jorge Scartezini		311	5				16				32	14				86						3		1			182	30	4							684	65	4	753	
Eliana Calmon		250	62				4				43	9										5					645		4							1022		9	1031	
Paulo Gallotti		215	91		1		26				6	8				50						1		4			456	11	14							883	42	2	927	
Francisco Falcão		61	104		2		27				54	2										5		4	3		678		6							946	4		950	
Franciulli Netto		120	84				22				45	22				1						4		2		1	533									834	3	14	851	
Nancy Andrighi		300	70				22				34	3				3						2			1	206										643	5		648	
Castro Filho		361	42		2		14				22											3		1			211		3	1						660	9	1	670	
Laurita Vaz		236	16				11				12	33				64						2		3	2	2	368	9	4							762	51	1	814	
Paulo Medina		126	73						2		38	6				43											290	8	3							589	39	1	629	
Luiz Fux (6)		140	129				8				71	2															731		5							1086		3	1089	
João Otávio de Noronha		341	33								62					3											656									1102	4		1106	
Teori Albino Zavascki		121	38				23				26	1													1		534										744	3		747
Castro Meira (7)		51	153		2						28												2				8									244	12	4	260	
Garcia Vieira (8)												1																									1			1
Hélio Mosimann (9)												1																									1			1
Waldermar Zveiter (10)			1																																		1			1
<b>Total</b>		<b>6100</b>	<b>1817</b>		<b>9</b>		<b>436</b>		<b>8</b>		<b>1315</b>	<b>250</b>				<b>618</b>				<b>2</b>	<b>112</b>		<b>43</b>	<b>1</b>	<b>41</b>		<b>15</b>	<b>10663</b>	<b>192</b>	<b>106</b>	<b>1</b>	<b>2</b>	<b>1</b>	<b>3</b>	<b>11</b>	<b>21746</b>	<b>499</b>	<b>107</b>	<b>22352</b>	

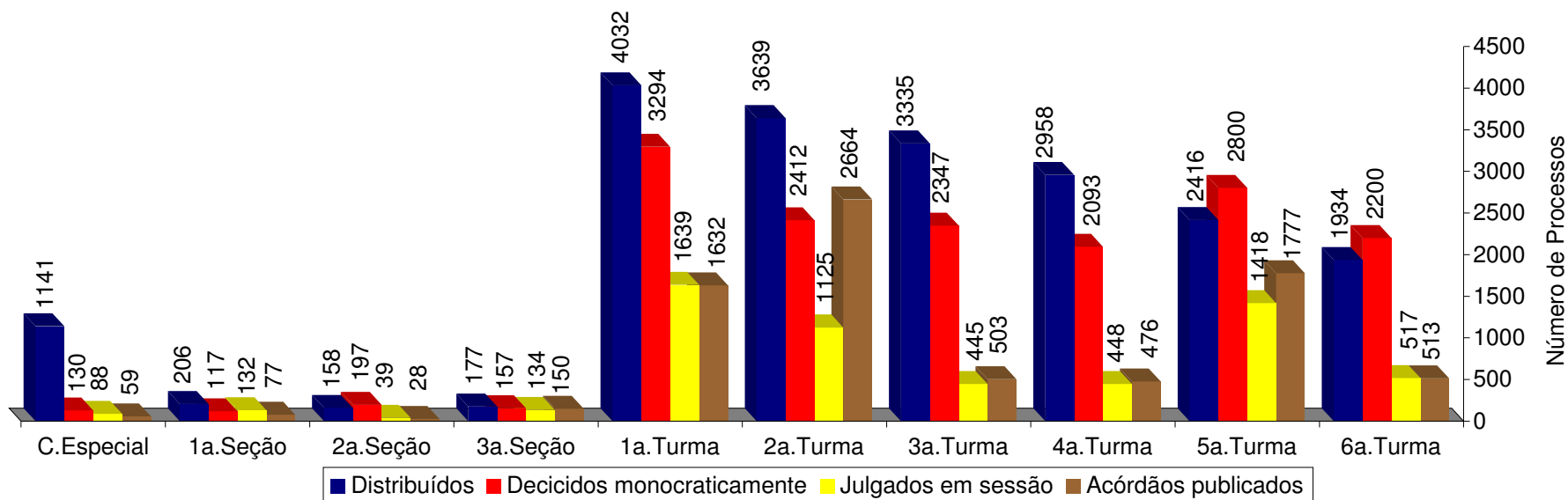
Fontes: Coordenadorias: Corte Especial, Seções e Turmas; Gabinetes de Ministros.

Nota: Os processos computados para os Ministros Garcia Vieira, Hélio Mosimann e Waldemar Zveiter são decorrentes de votos proferidos antes de suas aposentadorias.

(1) Ministro Presidente. (2) Ministro Vice-Presidente. Licença no período de 20 a 26/6/2003. (3) Ministro Coordenador-Geral a partir de 18/6/2003. (4) Ministro Coordenador-Geral até 18/6/2003. (5) Distribuição suspensa a partir de 3/4/2003. (6) Licença no período de 26/5/2003 a 1/6/2003. (7) Ministro empossado em 4/6/2003. (8) Ministro aposentado em 5/10/2002. (9) Ministro aposentado em 2/8/2001. (10) Ministro aposentado em 15/3/2001. (11) Decisões terminativas: art. 34, incisos VII, IX, XI, XVI, XVII, XVIII do RISTJ; art. 38 da Lei nº 8.038/90.



**Gráfico 8 - Processos distribuídos, julgados e acórdãos publicados na Corte Especial, Seções e Turmas - Junho de 2003**

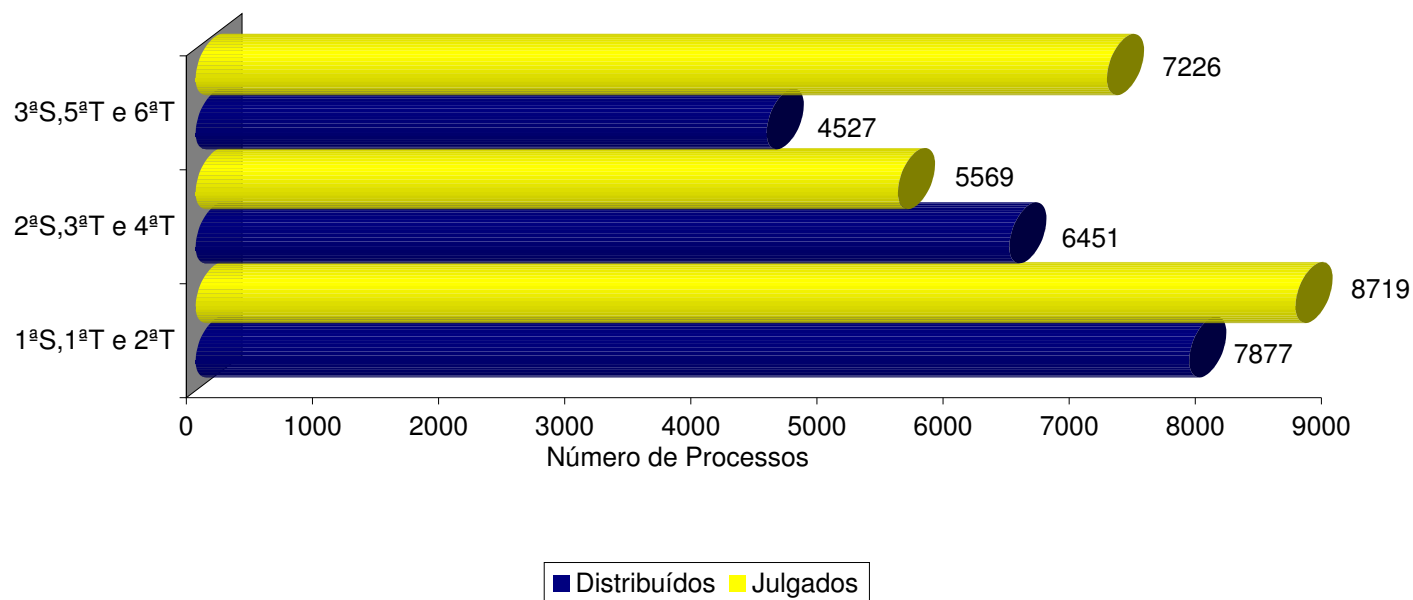


Fontes: Subsecretarias: Autuação, Classificação e Distribuição de Feitos; Coordenadorias: Corte Especial, Seções e Turmas; Gabinetes de Ministros.

Notas: Nos processos julgados estão incluídos 1.814 agravos regimentais e 1.304 embargos de declaração, totalizando 3.118 feitos.

Nos processos da Corte Especial estão incluídos, respectivamente, como distribuídos e decididos monocraticamente, 1.036 e 17 feitos referentes a processos registrados (exceto os Ag/RE, Prc e RPV) - competência do Ministro Presidente - processados no âmbito do referido Órgão Julgador.

Gráfico 09 - Processos distribuídos e julgados nas Seções e respectivas Turmas - Junho de 2003



Fontes: Subsecretaria de Autuação, Classificação e Distribuição de Feitos; Coordenadorias: Corte Especial; Seções e Turmas; Gabinetes de Ministros.

Notas: Nos processos julgados estão incluídos 1.766 agravos regimentais e 1.299 embargos de declaração, totalizando 3.065 feitos.

Computados processos distribuídos no(s) mês(es) e/ou ano(s) anterior(es).

Estão incluídos os processos decididos monocraticamente.

**Superior Tribunal de Justiça- Secretaria Judiciária**  
**Subsecretaria de Execução Judicial e Estatística - Divisão de Estatística Processual**

**Tabela 15 - Processos julgados (Corte Especial, Seções e Turmas) e decididos monocraticamente no período de janeiro a junho de 2003**

	Relatores	Julgados em Sessão								Decididos Monocraticamente (19)	Subtotal	Liminares	Embargos Admitidos	Total
		Corte Especial	Seções	1a.Turma	2a.Turma	3a.Turma	4a.Turma	5a.Turma	6a.Turma					
	Nilson Naves (1)	14								145	159	221		380
	Edson Vidigal (2)	8								88	96	187	9	(5) 292
	Ruy Rosado de Aguiar (3)	4								1	5			6
	Cesar Asfor Rocha (4)	7								13	20	3	2	25
	Subtotal	33								247	280	411	12	703
S e ç ã o	José Delgado	10	10	2784						3460	6264	11	1	6276
	Francisco Peçanha Martins	14	60		2202					972	3248	6	44	3298
	Humberto Gomes de Barros	7	44	489						3082	3622		2	3624
	Eliana Calmon	16	108		746					3795	4665	4	54	4723
	Francisco Falcão	1	37	685						3685	4408	27	8	4443
	Franciulli Netto (7)	5	102		859					3924	4890	16	62	4968
	Luiz Fux (12)		73	946						4259	5278	8	18	5304
	João Otávio de Noronha		60		518					3696	4274	13	9	4296
	Teori Albino Zavascki (11)		4	43						979	1026	3		1029
	Castro Meira (13)				178					66	244	12	4	260
	Paulo Medina (9)		57	132	1					1350	1540	5	2	1547
	Laurita Vaz (6)		3		3						6			6
	Milton Luiz Pereira (14)	5	1	4							10			10
	Garcia Vieira (15)	1									1			1
	Hélio Mosimann (16)	1									1			1
	Subtotal	60	559	5083	4507					29268	39477	105	204	39786
S e ç ã o	Carlos Alberto Menezes Direito	9	19			641				2022	2691	14	1	2706
	Antônio de Pádua Ribeiro	4	18			263				2180	2465	31	11	2507
	Sálvio de Figueiredo	9	13				200			1799	2021	23	18	2062
	Barros Monteiro	5	5				354			1190	1554	14	3	1571
	Cesar Asfor Rocha (4)		1				48			1	50			50
	Ari Pargendler	4	30			242				1786	2062	16	28	2106
	Fernando Gonçalves (8)	19	8				139			1125	1291	16	15	1322
	Aldir Passarinho Junior		6				556			2361	2923	15	1	2939
	Nancy Andrighi	1	13			375				2135	2524	17		2541
	Castro Filho		28			231				2446	2705	28	3	2736
	Ruy Rosado de Aguiar (3)	5	18				608			1782	2413	12	15	2440
	Waldemar Zveiter (17)		1								1			1
Subtotal	56	160			1752	1905			18827	22700	186	95	22981	
S e ç ã o	José Arnaldo	10						1177		2018	3205	145	25	3375
	Fontes de Alencar	11	76						386	2405	2878	214	22	3114
	Vicente Leal (10)	7	34						403	626	1070	61	6	1137
	Felix Fischer	9	103					1376		2199	3687	211	56	3954
	Gilson Dipp	11	79						1006	2587	3683	201	43	3927
	Hamilton Carvalhido		39							1755	2191	211	31	2433
	Jorge Scartezzini		30					1406		1105	2541	271	4	2816
	Paulo Gallotti		54						619	2328	3001	193	7	3201
	Laurita Vaz (6)		84							1460	2690	204	44	2938
	Paulo Medina (9)		38							1089	1608	121	3	1732
	Fernando Gonçalves (8)		26							260	656	24	5	685
Luiz Vicente Cernicchiaro (18)									1	1			1	
Subtotal	48	563						6111	2657	17832	27211	1856	246	29313
<b>Total</b>	<b>197</b>	<b>1282</b>	<b>5083</b>	<b>4507</b>	<b>1752</b>	<b>1905</b>	<b>6111</b>	<b>2657</b>	<b>66174</b>	<b>89668</b>	<b>2558</b>	<b>557</b>	<b>92783</b>	

Fontes: Coordenadorias: Corte Especial, Seções e Turmas; Gabinetes de Ministros.

Notas: Nos processos do Ministro Presidente estão incluídos os feitos de sua competência e as decisões decorrentes do disposto no art. 21, inciso XIII, letra "c" do RISTJ.

Os processos computados para os Ministros Milton Luiz Pereira, Garcia Vieira, Hélio Mosimann, Waldemar Zveiter e Luiz Vicente Cernicchiaro são decorrentes de votos proferidos antes de suas aposentadorias.

(1) Ministro Presidente. (2) Ministro Vice-Presidente. Licenças nos períodos de 19 a 27/3/2003 e de 20 a 26/6/2003. (3) Ministro Coordenador-Geral a partir de 18/6/2003. (4) Ministro Coordenador-Geral até 18/6/2003. (5) Computadas 208 decisões proferidas no exercício da Presidência. (6) Ministra transferida da 1a. para a 3a. Seção em 2/12/2002. (7) Licenças nos períodos de 20 a 28/2/2003 e de 23 a 29/3/2003. (8) Ministro transferido da 3a. para a 2a. Seção em 27/2/2003. (9) Ministro transferido da 1a. para a 3a. Seção em 18/3/2003. Licença no período de 24/4/2003 a 8/5/2003. (10) Distribuição suspensa a partir de 3/4/2003. (11) Ministro empossado em 8/5/2003. (12) Licença no período de 26/5/2003 a 1/6/2003. (13) Ministro empossado em 4/6/2003. (14) Ministro aposentado em 10/12/2002. (15) Ministro aposentado em 5/10/2002. (16) Ministro aposentado em 2/8/2001. (17) Ministro aposentado em 15/3/2001. (18) Ministro aposentado em 2/8/1999. (19) Decisões terminativas: art. 34, incisos VII, IX, XI, XVI, XVII, XVIII do RISTJ; art. 38 da Lei nº 8.038/90.

Gráfico 10 - Processos julgados nas Seções  
Período: janeiro a junho - 2003

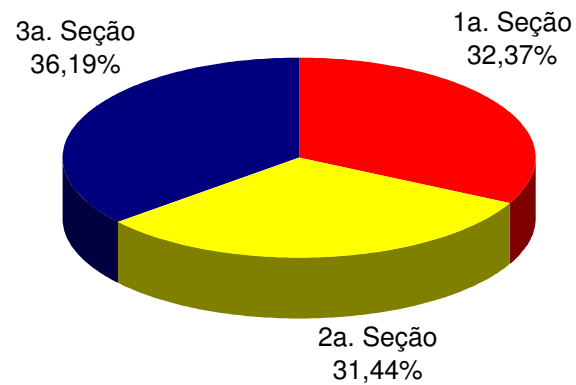
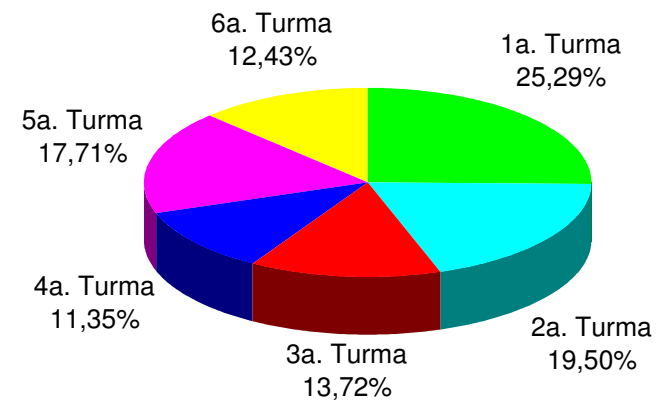


Gráfico 11 - Processos julgados nas Turmas  
Período: janeiro a junho - 2003



Fontes: Coordenadorias das Seções e Turmas; Gabinetes de Ministros.

Nota: Estão incluídos os processos decididos monocraticamente.

**Superior Tribunal de Justiça - Secretaria Judiciária**  
**Subsecretaria de Execução Judicial e Estatística - Divisão de Estatística Processual**

**Tabela 16 - Processos julgados (Corte Especial, Seções e Turmas) e decididos monocraticamente(17) no período de janeiro a junho de 2003**

Classes de Feitos Relatores	⇔ ↓	Ag	AgRg	APn	AR	CAI	CC	Com	EAg	EAR	EDcl	EREsp	Ex Imp	Ex Susp	Ex Verd	HC	HD	IF	IJ	Inq	MC	MI	MS	NC	Pet	Prc	Rcl	REsp	RHC	RMS	RO	Rp	RvCr	SL	SS	STA	Subtotal	Liminares	Embargos Admitidos	Total
Nilson Naves (1)		6	21								2	1				11	1				2		5		10		5						1	20	59	14	159	221		380
Antônio de Pádua Ribeiro		1108	217				133		2		105	40				17					26		7	1	13		1	779	6	9		1					2465	31	11	2507
Edson Vidigal (2)		2	28								30	12				4				1	6		3		4									2	4		96	187	9	(5) 292
Fontes de Alencar		1029	172		1		155		5		167	63				141				2	6		29		8			1070	5	22		1	2				2878	214	22	3114
Sálvio de Figueiredo		1205	99				144		3		64	31				6					28	1	9		2		4	420	2	1	1	1				2021	23	18	2062	
Barros Monteiro		963	102		2		75		2		48	12				7				1	27		4	6	7		2	288	8							1554	14	3	1571	
Francisco Peçanha Martins		780	203	3	1		32		2		84	96				2		1		1	21		7	2	21		3	1976	2	10		1				3248	6	44	3298	
Humberto Gomes de Barros		383	303				23				206	9				1		2					4				3	2673		15						3622		2	3624	
Cesar Asfor Rocha (4)			2									14				1		1		1	3		1		1			46								70	3	2	75	
Ruy Rosado de Aguiar (3)		1277	285		1		48		1		122	18				11				2	42		1		7			590	9	4						2418	12	16	2446	
Vicente Leal (7)		299	75				24				29	10				110					2		12				3	395	24	86			1			1070	61	6	1137	
Ari Pargendler		1204	133				100		2		94	7				11					45		2		13		7	441	1	2						2062	16	28	2106	
José Delgado		821	539		2						714	16				1			1		16		1	2	6			4122		23						6264	11	1	6276	
José Arnaldo		847	176	1			1		1		181	22				290					15		3	2	11			1483	103	68		1				3205	145	25	3375	
Fernando Gonçalves		650	129	1	4		54		1		81	28				51			2	3	56		6		14		2	830	18	15		2				1947	40	20	2007	
Carlos Alberto Menezes Direito		1314	308				100		1		185	5				11	1			1	42		3		1		2	709	3	5						2691	14	1	2706	
Felix Fischer		891	141		2		70		2		124	73			1	316				2	20		21	1	6		11	1823	109	73			1			3687	211	56	3954	
Aldir Passarinho Junior		1499	257		3		89		1		90	2				11					33		2		4			928	4							2923	15	1	2939	
Gilson Dipp		876	330	1	3		89		2		118	50				321				1	14		37		7		2	1637	102	86		2	5			3683	201	43	3927	
Hamilton Carvalho		418	110		5		100		1		78	31				264					11		25		5		7	1008	85	40				3		2191	211	31	2433	
Jorge Scartezzini		963	45				56				119	18				356					12		13		8		10	807	106	27			1			2541	271	4	2816	
Eliana Calmon		1132	210		16		32		6		187	57				1			1	23		12	4	6			1	2948		25		4				4665	4	54	4723	
Paulo Gallotti		876	210		14		83		2		46	38				178	1				17		23		2		1	1438	44	27				1		3001	193	7	3201	
Francisco Falcão		756	573		13	3	101				285	17				1	1				32		15	1	14		5	2564	1	26						4408	27	8	4443	
Franciulli Netto (6)		1236	587		16		69				117	61				1					15		8	1			4	2754		21						4890	16	62	4968	
Nancy Andrichi		1247	280		1		117		1		117	9				13					35		1		7		4	683	5	3	1					2524	17		2541	
Castro Filho		1728	143		2		123				75	2				3					41		4		2		5	566	2	8	1					2705	28	3	2736	
Laurita Vaz		891	115		2		74				82	41				172				4	10		7		7		3	1240	39	15				1		2696	204	44	2944	
Paulo Medina (8)		719	257		21	1	44		2		274	40				139				12		9		6		3	1580	35	4				2		3148	126	5	3279		
Luiz Fux (10)		1070	632		16		51		1		332	13				2					7		7				1	3132		14						5278	8	18	5304	
João Otávio de Noronha		1064	196		16		7				116	2				5					26		5				1	2835		1						4274	13	9	4296	
Teori Albino Zavascki (9)		216	39				30				26	1									1		3		1			709								1026	3		1029	
Castro Meira (11)		51	153		2						28																	8								244	12	4	260	
Milton Luiz Pereira (12)			3									5																1								10			10	
Garcia Vieira (13)												1																									1			1
Hélio Mosimann (14)												1																									1			1
Waldemar Zveiter (15)			1																																		1			1
Luiz Vicente Cernicchiaro (16)																																					1			1
<b>Total</b>		<b>27521</b>	<b>7074</b>	<b>6</b>	<b>143</b>	<b>4</b>	<b>2024</b>		<b>38</b>		<b>4326</b>	<b>846</b>	<b>1</b>	<b>1</b>	<b>2458</b>	<b>4</b>	<b>4</b>	<b>3</b>	<b>16</b>	<b>640</b>	<b>1</b>	<b>294</b>	<b>20</b>	<b>194</b>		<b>90</b>	<b>42483</b>	<b>713</b>	<b>631</b>	<b>3</b>	<b>13</b>	<b>18</b>	<b>22</b>	<b>63</b>	<b>14</b>	<b>89668</b>	<b>2558</b>	<b>557</b>	<b>92783</b>	

Fontes: Coordenadorias: Corte Especial, Seções e Turmas; Gabinetes de Ministros.

Notas: Nos processos do Ministro Presidente estão incluídos os feitos de sua competência e as decisões decorrentes do disposto no art. 21, inciso XIII, letra "c" do RISTJ.

Os processos computados para os Ministros Milton Luiz Pereira, Garcia Vieira, Hélio Mosimann, Waldemar Zveiter e Luiz Vicente Cernicchiaro são decorrentes de votos proferidos antes de suas aposentadorias.

(1) Ministro Presidente. (2) Ministro Vice-Presidente. Licenças nos períodos de 19 a 27/3/2003 e de 20 a 26/6/2003. (3) Ministro Coordenador-Geral a partir de 18/6/2003. (4) Ministro Coordenador-Geral até 18/6/2003. (5) Computadas 208 decisões proferidas no exercício da Presidência. (6) Licenças nos períodos de 20 a 28/2/2003 e de 23 a 29/3/2003. (7) Distribuição suspensa a partir de 3/4/2003. (8) Licença no período de 24/4/2003 a 8/5/2003. (9) Ministro empossado em 8/5/2003. (10) Licença no período de 26/5/2003 a 1/6/2003. (11) Ministro empossado em 4/6/2003. (12) Ministro aposentado em 10/12/2002. (13) Ministro aposentado em 5/10/2002. (14) Ministro aposentado em 2/8/2001. (15) Ministro aposentado em 15/3/2001. (16) Ministro aposentado em 2/8/1999. (17) Decisões terminativas: art. 34, incisos VII, IX, XI, XVI, XVII, XVIII do RISTJ; art. 38 da Lei nº 8.038/90.

**Superior Tribunal de Justiça - Secretaria Judiciária**  
**Subsecretaria de Execução Judicial e Estatística - Divisão de Estatística Processual**

**Tabela 17 - Decisões monocráticas (terminativas(13) ) por órgãos judicantes no período de janeiro a junho de 2003**

	Relatores	Gabinete	Órgãos Judicantes							Subtotal	Liminares	Embargos Admitidos	Total	
			C. Especial	Seções	1a.Turma	2a.Turma	3a.Turma	4a.Turma	5a.Turma					6a.Turma
	Nilson Naves (1)		115	8	2	1	3	1	11	4	145	221		366
	Edson Vidigal (2)	52	20	2	6		2	1	3	2	88	187	9	(5) 284
	Ruy Rosado de Aguiar (3)		1								1		1	2
	Cesar Asfor Rocha (4)		13								13	3	2	18
	Subtotal	52	149	10	8	1	5	2	14	6	247	411	12	670
S e ç ã o  I	José Delgado		21	1	3438						3460	11	1	3472
	Francisco Peçanha Martins		32	83		857					972	6	44	1022
	Humberto Gomes de Barros			20	3062						3082		2	3084
	Eliana Calmon		25	95		3675					3795	4	54	3853
	Francisco Falcão		25	138	3522						3685	27	8	3720
	Franciulli Netto (6)		2	105		3817					3924	16	62	4002
	Luiz Fux (11)			78	4181						4259	8	18	4285
	João Otávio de Noronha			26		3670					3696	13	9	3718
	Teori Albino Zavascki (10)			32	947						979	3		982
	Castro Meira (12)				4	62					66	12	4	82
Paulo Medina (8)				75	1275					1350	5	2	1357	
	Subtotal		105	657	16425	12081					29268	105	204	29577
S e ç ã o  II	Carlos Alberto Menezes Direito		1	107			1914				2022	14	1	2037
	Antônio de Pádua Ribeiro		46	141			1993				2180	31	11	2222
	Sálvio de Figueiredo		21	162				1616			1799	23	18	1840
	Barros Monteiro		20	87				1083			1190	14	3	1207
	Cesar Asfor Rocha (4)							1			1			1
	Ari Pargendler		17	95			1674				1786	16	28	1830
	Fernando Gonçalves (7)		26	31				1068			1125	16	15	1156
	Aldir Passarinho Junior			98				2263			2361	15	1	2377
	Nancy Andriighi			127			2008				2135	17		2152
	Castro Filho			117			2329				2446	28	3	2477
Ruy Rosado de Aguiar (3)		10	54				1718			1782	12	15	1809	
	Subtotal		141	1019			9918	7749			18827	186	95	19108
S e ç ã o  III	José Arnaldo		31	2					1985		2018	145	25	2188
	Fontes de Alencar		50	163						2192	2405	214	22	2641
	Vicente Leal (9)		6	19						601	626	61	6	693
	Felix Fischer		32	71					2096		2199	211	56	2466
	Gilson Dipp		30	109					2448		2587	201	43	2831
	Hamilton Carvalhido		14	135						1606	1755	211	31	1997
	Jorge Scartezzini		12	80					1013		1105	271	4	1380
	Paulo Gallotti			120						2208	2328	193	7	2528
	Laurita Vaz			58						1402	1460	204	44	1708
	Paulo Medina (8)			20						1069	1089	121	3	1213
Fernando Gonçalves (7)			18						242	260	24	5	289	
	Subtotal		175	795					8944	7918	17832	1856	246	19934
	Total	52	570	2481	16433	12082	9923	7751	8958	7924	66174	2558	557	69289

Fontes: Gabinetes de Ministros.

Notas: Nos processos do Ministro Presidente estão incluídos os feitos de sua competência e as decisões decorrentes do disposto no art. 21, inciso XIII, letra "c" do RISTJ.

**Os 115 feitos computados para o Ministro Nilson Naves, bem como 8 das 20 decisões proferidas pelo Ministro Edson Vidigal, na Corte Especial, são referentes a processos registrados - competência do Ministro Presidente - processados no âmbito do referido Órgão Julgador.**

(1) Ministro Presidente. (2) Ministro Vice-Presidente. Licenças nos períodos de 19 a 27/3/2003 e de 20 a 26/6/2003. (3) Ministro Coordenador-Geral a partir de 18/6/2003. (4) Ministro Coordenador-Geral até 18/6/2003.

(5) Computadas 208 decisões proferidas no exercício da Presidência. (6) Licenças nos períodos de 20 a 28/2/2003 e de 23 a 29/3/2003. (7) Ministro transferido da 3a. para a 2a. Seção em 27/2/2003. (8) Ministro transferido da 1a. para a 3a. Seção em 18/3/2003. Licença no período de 24/4/2003 a 8/5/2003. (9) Distribuição suspensa a partir de 3/4/2003. (10) Ministro empossado em 8/5/2003. (11) Licença no período de 26/5/2003

a 1/6/2003. (12) Ministro empossado em 4/6/2003. (13) Decisões terminativas: art. 34, incisos VII, IX, XI, XVI, XVII, XVIII do RISTJ; art. 38 da Lei nº 8.038/90.

**Superior Tribunal de Justiça - Secretaria Judiciária**  
**Subsecretaria de Execução Judicial e Estatística - Divisão de Estatística Processual**

**Tabela 18 - Processos decididos monocraticamente(12) (Corte Especial, Seções e Turmas) no período de janeiro a junho - 2003**

Classes de Feitos Relatores	Ag	AgRg	APn	AR	CAt	CC	Com	EAg	EAR	EDcl	EResp	Ex Imp	Ex Susp	Ex Verd	HC	HD	IF	IJ	Inq	MC	MI	MS	NC	Pet	Prc	Rcl	REsp	RHC	RMS	RO	Rp	RvCr	SL	SS	STA	Subtotal	Liminares	Embargos Admitidos	Total
Nilson Naves (1)	6	10								2			1		11	1				2	5		10		3					1	20	59	14	145	221		366		
Antônio de Pádua Ribeiro	1108	42				124		2		77	39				2					26	7	1	12		1	730		8		1				2180	31	11	2222		
Edson Vidigal (2)	2	25								28	9				4				1	6	3		4								2	4		88	187	9	(5) 284		
Fontes de Alencar	1029	87				118		5		95	52				41				2	5	18		8			939	2	1		1	2			2405	214	22	2641		
Sálvio de Figueiredo	1205	21				137		3		23	27				2					28	9		2		4	335		1	1	1				1799	23	18	1840		
Barros Monteiro	963	29		1		74		2		15	11				1				1	27	4	6	7		1	48							1190	14	3	1207			
Francisco Peçanha Martins	780	22	1					2		4	79									1	18	4	2	20		1	37				1			972	6	44	1022		
Humberto Gomes de Barros	383	42				20				21																	2616								3082		2	3084	
Cesar Asfor Rocha (4)											12									1				1										14	3	2	19		
Ruy Rosado de Aguiar (3)	1277	73				46		1		30	12									18	1		7			318								1783	12	16	1811		
Vicente Leal (7)	299	11				13				6	6				13					2	2					244		29				1			626	61	6	693	
Ari Pargendler	1204	16				87		2		48	6									36	2		12		2	369	1	1						1786	16	28	1830		
José Delgado	821	74								17	15							1		2	1	1	6			2520		2						3460	11	1	3472		
José Arnaldo	847	76	1					1		8	16				56					13	2	2	10			968	9	8		1				2018	145	25	2188		
Fernando Gonçalves	650	22	1	3		34		1		21	20				5			2	1	48	5		6		2	551	11	1		1				1385	40	20	1445		
Carlos Alberto Menezes Direito	1314	31				95		1		93	5				1	1				37	3		1		2	436	1	1						2022	14	1	2037		
Felix Fischer	891	33				36		1		9	39				25					2	13	8	1	5		7	1125		4						2199	211	56	2466	
Aldir Passarinho Junior	1499	28		3		88		1		2	2				2					32	2		4			698									2361	15	1	2377	
Gilson Dipp	876	11		3		55		2		50	41				15					1	14	18		7		2	1427	1	57		2	5			2587	201	43	2831	
Hamilton Carvalhido	418	28		2		96		1		16	24				155					11	11		4		7	889	69	21						1755	211	31	1997		
Jorge Scartezzini	963	14				56				6	12				16					9	6		8		9		4	1							1105	271	4	1380	
Eliana Calmon	1132	29		15		27		6		39	51									1	11	1	4	5		1	2465		4		4					3795	4	54	3853
Paulo Gallotti	876	31		3		76		2		19	21				70	1				17	13		2		1	1166	11	18							2328	193	7	2528	
Francisco Falcão	756	95		12	3	101				93	15						1			15	11	1	14		4	2542		22							3685	27	8	3720	
Franciulli Netto (6)	1236	45		16		64				7	24				1					12	2				1	2515		1							3924	16	62	4002	
Nancy Andrighi	1247	45		1		112		1		62	8				4					33	1		7		4	607		3							2135	17		2152	
Castro Filho	1728	19		2		102				51	2				2					31	4		2		4	493		6							2446	28	3	2477	
Laurita Vaz	891	30		2		34				22	10				24					3	5		6		3	426	2	2							1460	204	44	1708	
Paulo Medina (8)	719	21		21	1	23		2		34	28				18					11	9		4		1	1543	1	1							2439	126	5	2570	
Luiz Fux (10)	1070	43		16		48		1		90	10									5	2					2974										4259	8	18	4285
João Otávio de Noronha	1064	5		16		7				6	1				2					18	1				1	2575										3696	13	9	3718
Teori Albino Zavascki (9)	216	15				28				7												3		1		709										979	3		982
Castro Meira (11)	51	2		2						1												2				8										66	12	4	82
<b>Total</b>	<b>27521</b>	<b>1075</b>	<b>3</b>	<b>118</b>	<b>4</b>	<b>1701</b>		<b>37</b>		<b>1002</b>	<b>597</b>		<b>1</b>		<b>470</b>	<b>4</b>		<b>3</b>	<b>10</b>	<b>504</b>		<b>165</b>	<b>18</b>	<b>175</b>		<b>61</b>	<b>32273</b>	<b>112</b>	<b>192</b>	<b>1</b>	<b>12</b>	<b>16</b>	<b>22</b>	<b>63</b>	<b>14</b>	<b>66174</b>	<b>2558</b>	<b>557</b>	<b>69289</b>

Fontes: Gabinetes de Ministros.

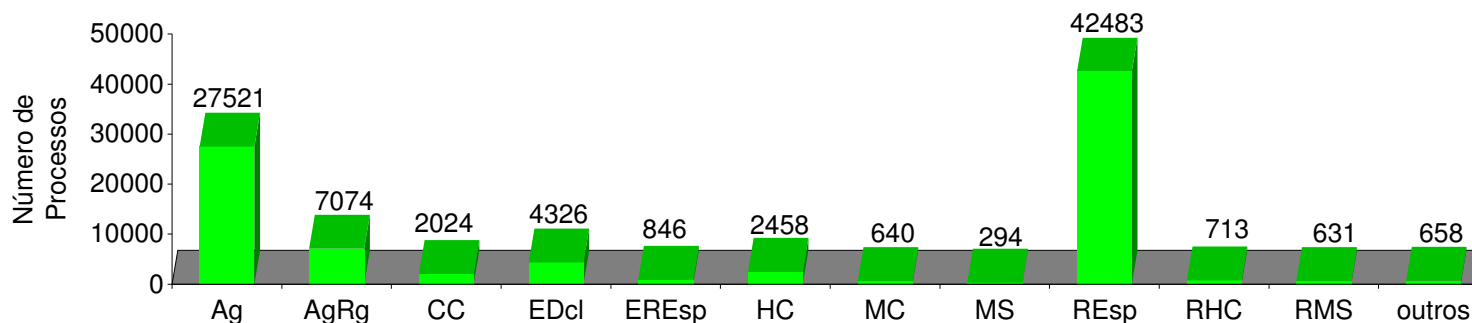
Nota: Nos processos do Ministro Presidente estão incluídos os feitos de sua competência e as decisões decorrentes do disposto no art. 21, inciso XIII, letra "c" do RISTJ.

(1) Ministro Presidente. (2) Ministro Vice-Presidente. Licenças nos períodos de 19 a 27/3/2003 e de 20 a 26/6/2003. (3) Ministro Coordenador-Geral a partir de 18/6/2003. (4) Ministro Coordenador-Geral até 18/6/2003. (5) Computadas 208 decisões proferidas no exercício da Presidência.

(6) Licenças nos períodos de 20 a 28/2/2003 e de 23 a 29/3/2003. (7) Distribuição suspensa a partir de 3/4/2003. (8) Licença no período de 24/4/2003 a 8/5/2003. (9) Ministro empossado em 8/5/2003. (10) Licença no período de 26/5/2003 a 1/6/2003. (11) Ministro empossado em 4/6/2003.

(12) Decisões terminativas: art. 34, incisos VII, IX, XI, XVI, XVII, XVIII do RISTJ; art. 38 da Lei nº 8.038/90.

**Gráfico 12 - Processos julgados por classes no período de janeiro a junho de 2003**



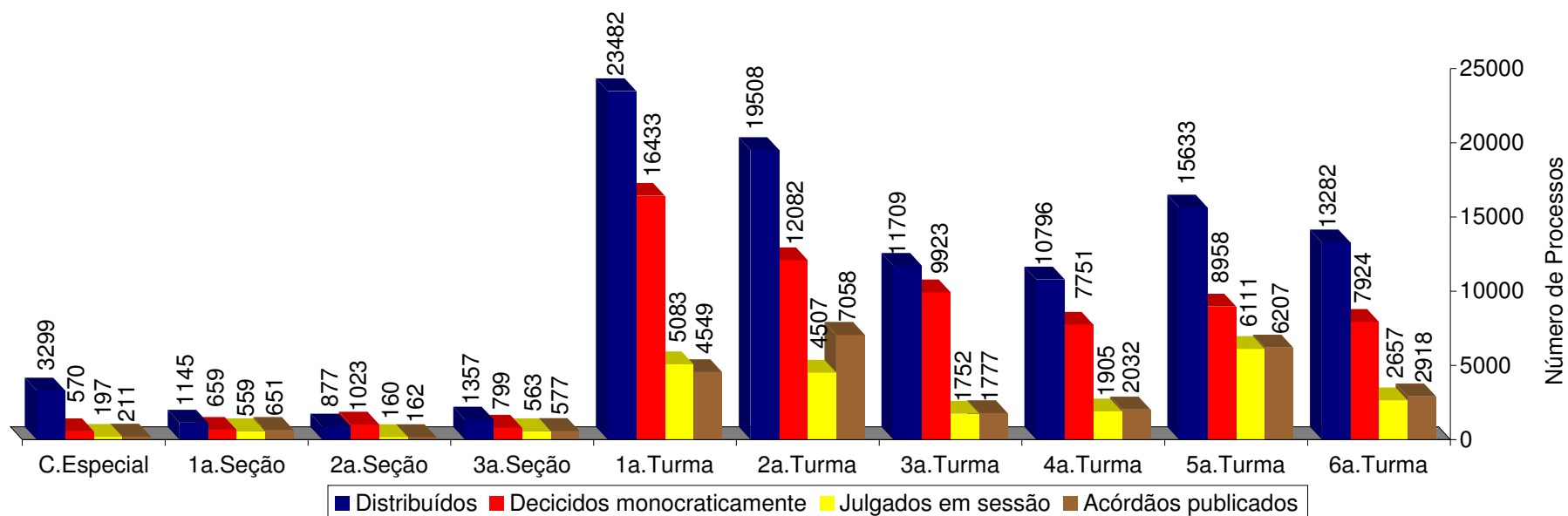
OUTROS									
AC		EAg	38	IF	4	Pet	194	RvCr	18
APn	6	EAR		IJ	3	Prc		SL	22
AR	143	ExSusp	1	Inq	16	Rcl	90	SS	63
CAt	4	ExVerd	1	MI	1	RO	3	STA	14
Com		HD	4	NC	20	Rp	13		

Fontes: Coordenadorias: Corte Especial, Seções e Turmas; Gabinetes de Ministros.

Notas: No gráfico acima estão incluídos os 23.494 processos julgados em sessão e os 66.174 decididos monocraticamente, totalizando 89.668 feitos.



**Gráfico 13 - Processos distribuídos, julgados e acórdãos publicados na Corte Especial, Seções e Turmas no período de janeiro a junho de 2003**



Fontes: Subsecretarias: Autuação, Classificação e Distribuição de Feitos; Coordenadorias: Corte Especial, Seções e Turmas; Gabinetes de Ministros.

Notas: Nos processos julgados estão incluídos 7.050 agravos regimentais e 4.298 embargos de declaração, totalizando 11.348 feitos.

Nos processos da Corte Especial estão incluídos, respectivamente, como distribuídos e decididos monocraticamente, 2.364 e 123 feitos referentes a processos registrados (exceto os Ag/RE, Prc e RPV) - competência do Ministro Presidente - processados no âmbito do referido Órgão Julgador.

**Superior Tribunal de Justiça - Secretaria Judiciária**  
**Subsecretaria de Execução Judicial e Estatística - Divisão de Estatística Processual**

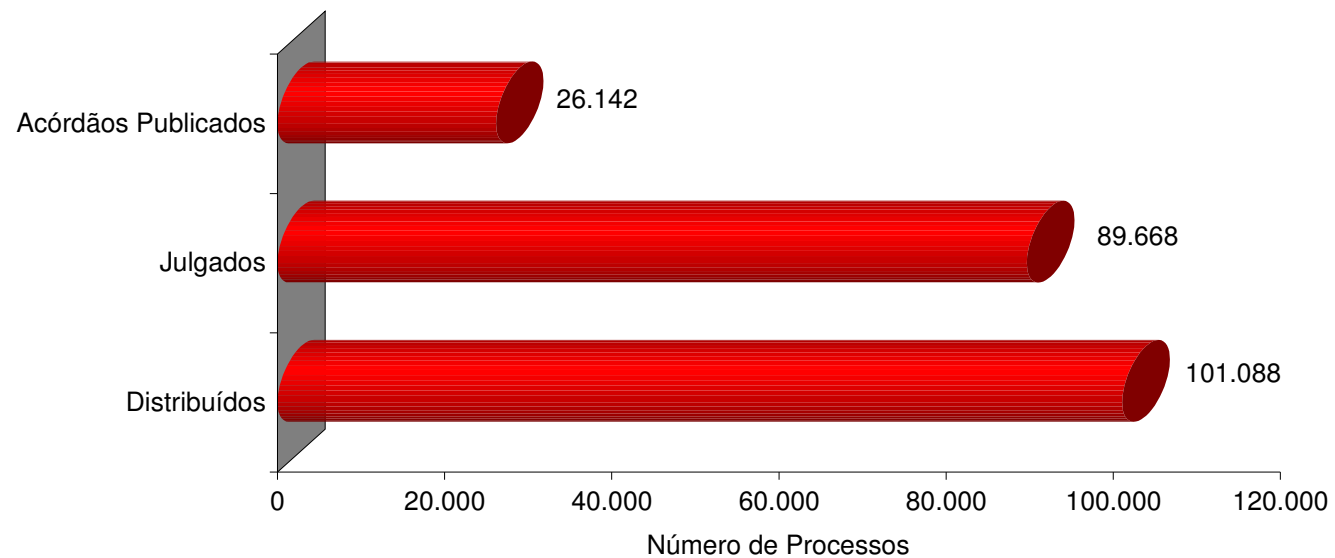
**Tabela 19 - Acórdãos publicados (Corte Especial, Seções e Turmas) no período de fevereiro a junho de 2003**

Classes de Feitos Relatores	⇒ ⇓	Ag	AgRg	APn	AR	Cat	CC	Com	EAg	EAR	EDcl	EREsp	Ex Imp	Ex Susp	Ex Verd	HC	HD	IF	IJ	Inq	MC	MI	MS	NC	Pet	Rcl	REsp	RHC	RMS	RO	Rp	RvCr	Total			
Nílson Naves (1)			13									1														1								15		
Antônio de Pádua Ribeiro			170	1			5					18	1			13					1				1		45	1	2					258		
Edson Vidigal (2)			10									2	2										1											15		
Fontes de Alencar			90		1		27					71	12			86					1		7				123	10	19					447		
Sálvio de Figueiredo			122		1		9					48	1			5										2	81	3						272		
Barros Monteiro			127				3					52	4			2				1						2	203	2			1			397		
Francisco Peçanha Martins			245		1		33					84	5			1							2				3673		10					4054		
Humberto Gomes de Barros			262				3					163	11			2		1				1	5			4	77		17					546		
Cesar Asfor Rocha (4)			67	1			2					23	3							2				1	2	55								156		
Ruy Rosado de Aguiar (3)			222				3					61	1			14				2	4						209	5	4					525		
Vicente Leal			77				23					44	6			134					1		20		1	2	223	30	75					636		
Ari Pargendler			134		1		12					38	4	1		8					10			1		2	95	2	1					308		
José Delgado			488									407	5			1					13		1	1	1	1	1319		19		1			2257		
José Arnaldo			121									189	5			191					4		1		1	459	70	72						1113		
Fernando Gonçalves			102		1		20					61	17		1	75				2	2		1		8	1	279	13	20		1			604		
Carlos Alberto Menezes Direito			236				4					101				13				1	5					266	6	6						638		
Felix Fischer			123		2		31					149	7			312					4		14		1	5	783	114	69			1		1615		
Aldir Passarinho Junior			235				2					68				15										360	8							688		
Gilson Dipp			303		2		42					81	7			415							20		1	195	110	31						1207		
Hamilton Carvalhido			196		30		10					82	25			203							24		2	1	498	37	21					1129		
Jorge Scartezzini			58									143	7			250					3		23		1	923	61	30						1499		
Eliana Calmon			417		1		6					157	9			2					7		13		1	451		23						1087		
Paulo Gallotti			92		10		9					14				23							1			52	3	2						206		
Francisco Falcão			535		6							245	8								16		7		1	32	1	4						855		
Franciulli Netto (5)			522				27					100	30			1					3		2	1	3	581		11						1281		
Nancy Andrighi			245				6					61	2			11					2					92	5	2		1				427		
Castro Filho			128				18					25	1			3					13					61	6	1						256		
Laurita Vaz			317				37					70	1			106					2		7		1	716	31	11				1		1300		
Paulo Medina (6)			375				20					279	8			76					2		1		1	40	24	4						830		
Luiz Fux (8)			586				3					222				3					1		5		2	150		13						985		
João Otávio de Noronha			174									62				1					5		2			253		1						498		
Teori Albino Zavascki (7)												11									1														12	
Castro Meira (9)																																				
Milton Luiz Pereira (10)			2									12	1										1	1		2									19	
Garcia Vieira (11)			4	1																																5
Hélio Mosimann (12)												2																								2
<b>Total</b>			<b>6798</b>	<b>3</b>	<b>56</b>		<b>355</b>					<b>3145</b>	<b>184</b>			<b>1</b>	<b>1966</b>		<b>1</b>		<b>8</b>	<b>101</b>	<b>158</b>	<b>5</b>	<b>17</b>	<b>32</b>	<b>12296</b>	<b>542</b>	<b>468</b>	<b>2</b>	<b>2</b>	<b>2</b>	<b>2</b>	<b>26142</b>		

Fontes: Coordenadorias: Corte Especial, Seções e Turmas.

(1) Ministro Presidente. (2) Ministro Vice-Presidente. Licenças nos períodos de 19 a 27/3/2003 e de 20 a 26/6/2003. (3) Ministro Coordenador-Geral a partir de 18/6/2003. (4) Ministro Coordenador-Geral até 18/6/2003. (5) Licenças nos períodos de 20 a 28/2/2003 e de 23 a 29/3/2003. (6) Licença no período de 24/4/2003 a 8/5/2003. (7) Ministro empossado em 8/5/2003. (8) Licença no período de 26/5/2003 a 1/6/2003. (9) Ministro empossado em 4/6/2003. (10) Ministro aposentado em 10/12/2002. (11) Ministro aposentado em 5/10/2002. (12) Ministro aposentado em 2/8/2001.

**Gráfico 14 - Processos distribuídos, julgados e acórdãos publicados no período de janeiro a junho de 2003**



Fontes: Subsecretaria de Autuação, Classificação e Distribuição de Feitos; Coordenadorias: Corte Especial, Seções e Turmas; Gabinetes de Ministros.  
Notas: Nos processos julgados estão incluídos 7.074 agravos regimentais e 4.326 embargos de declaração, totalizando 11.400 feitos.

**Superior Tribunal de Justiça - Secretaria Judiciária**  
**Subsecretaria de Execução Judicial e Estatística - Divisão de Estatística Processual**

**Tabela 20 - Processos que se encontram com vista ao Ministério Público no dia 30/6/2003**

Classes de Feitos Relatores	⇔ ↓	Ag	Ag/RE	APn	AR	CAT	CC	Com	EAG	EAR	EResp	Ex Imp	Ex Susp	Ex Verd	HC	HD	IF	IJ	Inq	MC	MI	MS	NC	Pet	Prc	Rcl	REsp	RHC	RMS	RO	Rp	RvCr	SL	SS	Total		
Nilson Naves (1)		1			1																					1	25								31		
Antônio de Pádua Ribeiro		59		1			47			1	2				4		3		3	2				2	3	1	120	2	9		1				256		
Edson Vidigal (2)		2					9								1					1		1	2	3	1	15	1	1		3				40			
Fontes de Alencar		22					21				1				150							11	2		1	47	48	37		1				341			
Sálvio de Figueiredo				1	1		34								1				2				1		1	104		6		1				152			
Barros Monteiro		23		1	1		8								1			1	2			1	1	2	1	71	2	5	2	2				124			
Francisco Peçanha Martins		11			4		14				3		1					2				3	2		1	45		11		1				98			
Humberto Gomes de Barros				1			19					1	2					3	7				2		1	3		9		1				56			
Cesar Asfor Rocha (4)		6		1	1		9				1				1				1				2	2	3	85		5		4				121			
Ruy Rosado de Aguiar (3)				1	1		5					1	3						3					1	9	2	12		1	1				41			
Vicente Leal		4			2		5								92				1	1			2	1	1	2	17	30	16					174			
Ari Pargendler					1		6								1		1							1	1	2	21		16		1				51		
José Delgado												1											3	6				7		1					18		
José Arnaldo		6		2	1		1				1				119				4	1					4	1	224	54	38		1				457		
Fernando Gonçalves		12		4			21								53				3			7	4	2	3	23	18	11						161			
Carlos Alberto Menezes Direito		28					8								3									1	110	2	12								164		
Felix Fischer		39		1	2		25				1				124	1			2	1		7	1	1	3	251	56	27		3	1			546			
Aldir Passarinho Junior							2								4										1	54		7	1						69		
Gilson Dipp		12			3		4								176				2			7	4	2		70	50	29			2				361		
Hamilton Carvalhido		2			3		17								144					1		12	1		3	34	48	41		2				308			
Jorge Scartezzini		22			5		37								137					1		6	1			70	76	35		1				391			
Eliana Calmon		1					6		4		15							3	6			2	4		2	25	12			2					82		
Paulo Gallotti					7		17				10				138					1		6			1	92	51	37							360		
Francisco Falcão		2			2		11				6							1	2			6	2	3		187		11							233		
Franciulli Netto		38		1			12												2					3	1	53	1	15							129		
Nancy Andrighi		5					36				1				2											68	1	11							124		
Castro Filho		6			2		36				1														1	49	2	14							111		
Laurita Vaz		8					17				2				88					1					1	45	40	21							227		
Paulo Medina		40			2		26								49							5				11	29	33							195		
Luiz Fux							10												1			4			1	11		11							38		
João Otávio de Noronha															1														6						8		
Teori Albino Zavascki							6															3						5							14		
Castro Meira							6								1													2							9		
Milton Luiz Pereira					1														2	1						1				1					6		
Garcia Vieira					3		5																2	2		1	1									14	
Paulo Costa Leite																																				2	
Hélio Mosimann																										2										2	
Waldemar Zveiter																										32										32	
William Patterson					1																					1										2	
Eduardo Ribeiro		1																								19										20	
Luiz Vicente Cernicchiaro											1															12										13	
Demócrito Reinaldo																																					
Bueno de Souza																										5										5	
Cid Flaquer Scartezzini																										9										9	
Adhemar Maciel																										13		1								14	
Anselmo Santiago																																					
José Dantas																																					
Américo Luz																																					
José de Jesus filho																																					
Assis Toledo																																					
Cláudio Santos					1																					5										6	
Torreão Braz																																					
Jesus Costa Lima																																					
Armando Rolemberg		1																																		1	
Carlos Velloso																										1										1	
Pedro Acioli																										2										2	
Dias Trindade																										4										4	
<b>Total</b>		<b>351</b>		<b>13</b>	<b>46</b>		<b>480</b>		<b>4</b>	<b>1</b>	<b>45</b>			<b>4</b>	<b>1295</b>	<b>1</b>	<b>4</b>	<b>1</b>	<b>31</b>	<b>32</b>		<b>100</b>	<b>38</b>	<b>34</b>		<b>35</b>	<b>2046</b>	<b>513</b>	<b>513</b>	<b>4</b>	<b>29</b>	<b>1</b>		<b>5621</b>			

Fonte: Secretaria de Informática.

(1) Ministro Presidente. (2) Ministro Vice-Presidente. (3) Ministro Coordenador-Geral a partir de 18/6/2003. (4) Ministro Coordenador-Geral até 18/6/2003.

**Superior Tribunal de Justiça - Secretaria Judiciária**  
**Subsecretaria de Execução Judicial e Estatística - Divisão de Estatística Processual**

**Tabela 21 - Processos distribuídos e julgados no período de 7/4/1989 a 30/6/2003**

Meses	1989		1990		1991		1992		1993		1994		1995		1996		1997		1998		1999		2000		2001		2002		2003	
	Distrib	Julg	Distrib	Julg	Distrib	Julg	Distrib	Julg	Distrib	Julg	Distrib	Julg	Distrib	Julg	Distrib	Julg	Distrib	Julg	Distrib	Julg	Distrib	Julg	Distrib	Julg	Distrib	Julg	Distrib	Julg	Distrib	Julg
Janeiro	..	..	817		1325		2415	90	1715		2393	77	2775	22	4714	146	3226	70	5315	175	4937	359	9751	295	11376	570	7590	788	9583	239
Fevereiro	..	..	587	764	1506	1480	3635	2865	2432	3201	2982	3390	3849	3657	5825	6696	7602	6771	5060	8856	9883	11083	9528	17578	13474	18495	13836	16161	15038	18103
Março	..	..	926	974	1736	1549	1529	2621	4037	5096	4140	4851	8308	5159	6234	7723	8483	7534	7758	10775	10607	13035	7292	12982	15745	21722	13834	18055	16146	15027
Abril	...	...	1256	974	2426	2155	2270	2035	2858	2938	4668	4521	4778	5826	4396	6274	11177	11649	6533	6501	9124	10794	6066	9754	11278	13483	16850	18113	18400	13253
Mai	...	...	1209	1185	2549	2273	3265	2668	1738	3488	4021	4934	7375	7442	7262	7081	11977	9686	7044	9612	11336	12738	12991	14357	13979	20803	11931	15318	21925	21300
Junho	(1)1515	(1)258	1045	995	2057	2130	4203	3835	2072	2992	3415	4525	5570	4786	5922	7650	11117	13408	6435	8953	13092	11252	13862	15705	11290	15709	10239	15599	19996	21746
Julho	283		1059		1350		2715	200	3394	210	3210	189	6521	661	5123	235	6313	454	7608	107	8772	978	9933	1901	6784	478	10982	792		
Agosto	757	710	1412	1598	2179	2360	2478	3993	3083	3868	3064	5549	5796	9084	7053	9717	6101	13196	8866	10989	11164	13103	14496	17007	13787	17174	15725	17311		
Setembro	1246	661	1497	1205	1947	1892	3135	3693	3191	3987	3080	4162	6045	6770	7464	9097	7921	10413	10515	11575	12441	13170	15710	12792	18724	17547	17837	17213		
Outubro	941	768	1765	1555	2235	1995	2867	3495	2809	3263	2974	3718	6282	6906	8814	8045	7715	10707	10460	11843	11384	13862	21352	17411	31060	28821	14529	21596		
Novembro	808	713	1487	1282	1993	1765	3196	3622	3286	3183	3446	4576	6709	7044	8766	8709	8545	10252	9470	12753	9555	15382	18319	21320	24535	29237	12378	19393		
Dezembro	553	601	1027	1210	2065	1668	2164	2311	2721	2879	1277	2540	4568	4975	5459	6256	6199	7914	7043	9328	6682	12286	11438	13062	12446	14574	10228	11641		
Total	6103	3711	14087	11742	23368	19267	33872	31428	33336	35105	38670	43032	68576	62332	77032	77629	96376	102054	92107	101467	118977	128042	150738	154164	184478	198613	155959	171980	101088	89668

**Recursos julgados de decisões proferidas no Superior Tribunal de Justiça**

**Período: 7/4/1989 a 30/6/2003**

**Embargos de Declaração e Agravos Regimentais**

Ano	AgRg	EDcl	Total
1989	90	71	161
1990	507	406	913
1991	1139	601	1740
1992	1926	829	2755
1993	2372	1438	3810
1994	2378	1620	3998
1995	3245	1749	4994
1996	4263	2244	6507
1997	7095	3696	10791
1998	10591	5182	15773
1999	7441	4577	12018
2000	11741	6243	17984
2001	13952	5297	19249
2002	14852	7406	22258
2003	7074	4326	11400
Total	88666	45685	134351

Fontes: Subsecretaria de Autuação, Classificação e Distribuição de Feitos; Coordenadorias: Corte Especial, Seções e Turmas; Gabinetes de Ministros.

**Notas: Total de distribuídos no período: 1.194.767**

**Total de julgados no período: 1.230.234**

**No total de julgados estão incluídos os agravos regimentais e os embargos de declaração, em número de 134.351.**

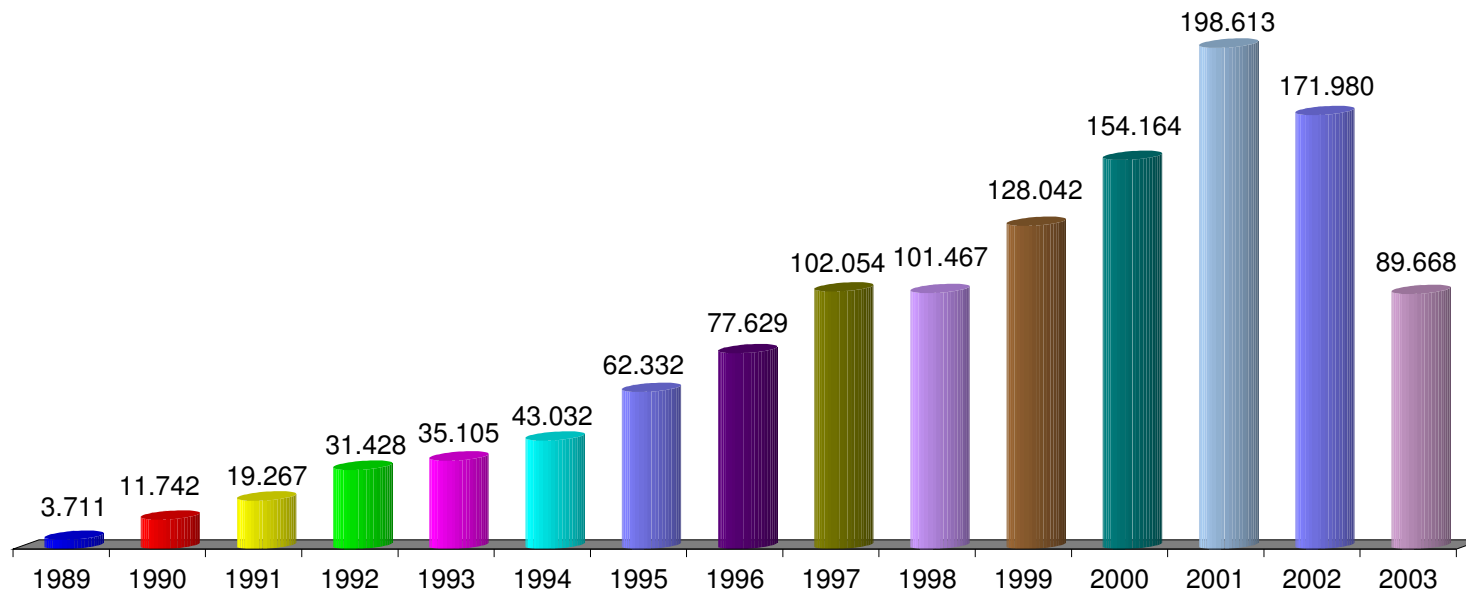
Sinais convencionais utilizados:

... Não se aplica dado numérico.

... Dado numérico não disponível.

(1) Processos referentes ao período de abril a junho/89.

Gráfico 15 - Processos julgados - período de 7/4/1989 a 30/6/2003



Fontes: Subsecretaria de Autuação, Classificação e Distribuição de Feitos; Coordenadorias: Corte Especial, Seções e Turmas; Gabinetes de Ministros.  
Notas: Nos processos julgados estão incluídos os 88.666 agravos regimentais e os 45.685 embargos de declaração, totalizando 134.351 processos.

**Superior Tribunal de Justiça - Secretaria Judiciária**  
**Subsecretaria de Execução Judicial e Estatística - Divisão de Estatística Processual**

**Tabela 22 - Processos distribuídos, julgados e pendentes de julgamento no período de 7/4/1989 a 30/6/2003**

Processos Anos	⇒ ↓	Pendientes do(s) Ano(s) Anterior(es)	Distribuídos	Julgados (1)	Pendientes do Ano		Pendientes Acumulados	
					V. Relativo	(%)	V. Relativo	(%)
1989		..	6103	3550	2553	41,83	2553	41,83
1990		2553	14087	10829	3258	23,13	5811	28,78
1991		5811	23368	17527	5841	25,00	11652	26,75
1992		11652	33872	28673	5199	15,35	16851	21,76
1993		16851	33336	31295	2041	6,12	18892	17,06
1994		18892	38670	39034	-364	-0,94	18528	12,40
1995		18528	68576	57338	11238	16,39	29766	13,65
1996		29766	77032	71122	5910	7,67	35676	12,09
1997		35676	96376	91263	5113	5,31	40789	10,42
1998		40789	92107	85694	6413	6,96	47202	9,89
1999		47202	118977	116024	2953	2,48	50155	8,61
2000		50155	150738	136180	14558	9,66	64713	8,59
2001		64713	184478	179364	5114	2,77	69827	7,45
2002		69827	155959	149722	6237	4,00	76064	6,99
2003		76064	101088	78268	22820	22,57	98884	8,28
Total			1194767	1095883	98884		98884	8,28

Fontes: Subsecretaria de Autuação, Classificação e Distribuição de Feitos; Coordenadorias: Corte Especial, Seções e Turmas; Gabinetes de Ministros.

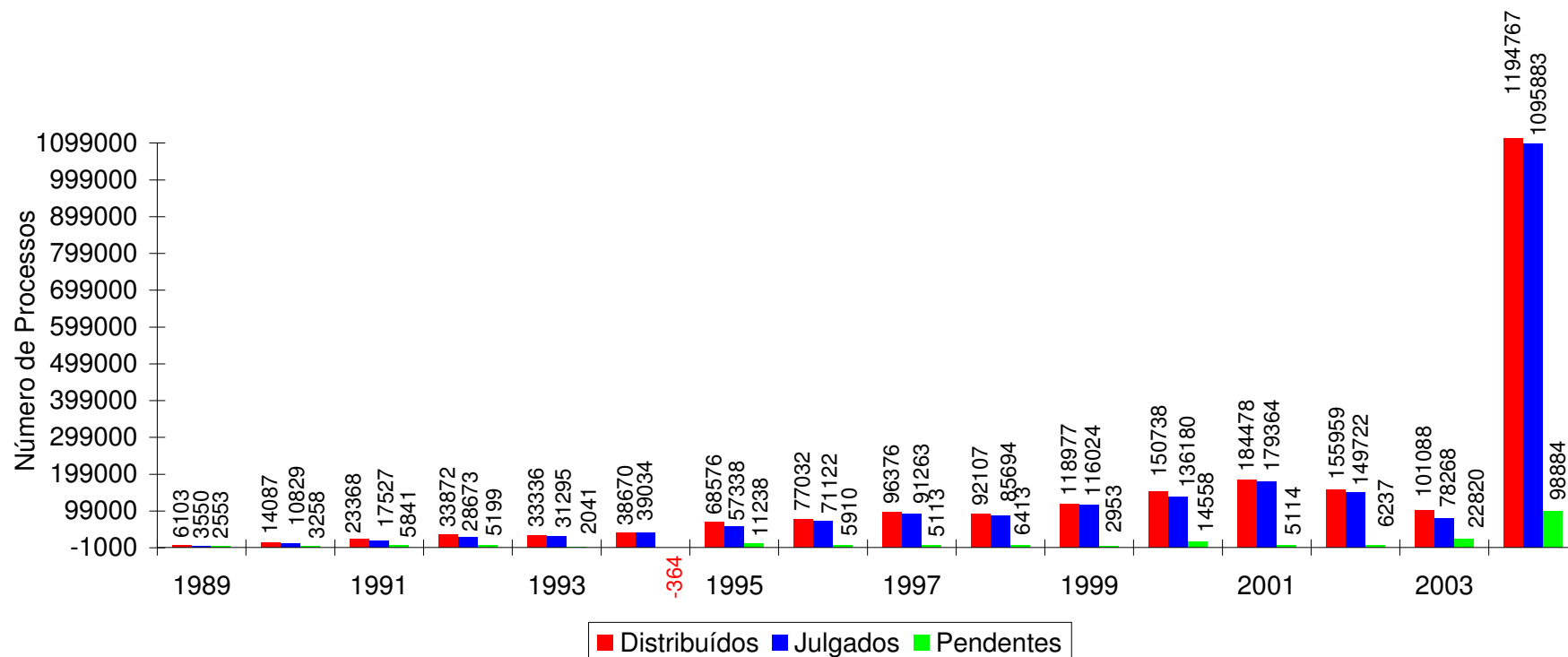
Notas: Sinal convencional utilizado:

.. Não se aplica dado numérico.

O número negativo, em 1994, é decorrente de processos distribuídos no(s) ano(s) anterior(es) e que foram julgados no citado ano.

(1) Não estão incluídos os 88.666 agravos regimentais e os 45.685 embargos de declaração (totalizando 134.351 feitos), em virtude de serem contados apenas os processos distribuídos (1.095.883 + 134.351 = 1.230.234 processos julgados).

Gráfico 16 - Processos distribuídos, julgados e pendentes de julgamento no período de 7/4/1989 a 30/6/2003



Fontes: Subsecretaria de Autuação, Classificação e Distribuição de Feitos; Coordenadorias: Corte Especial, Seções e Turmas; Gabinetes de Ministros.

Notas: Nos processos julgados não estão incluídos os agravos regimentais e os embargos de declaração, em número de 134.351 feitos.

O número negativo, em 1994, é decorrente de processos distribuídos no(s) ano(s) anterior(es) e que foram julgados no citado ano.



Gráfico 17 - Processos julgados e pendentes de julgamento

Período: 7/4/1989 a 30/6/2003

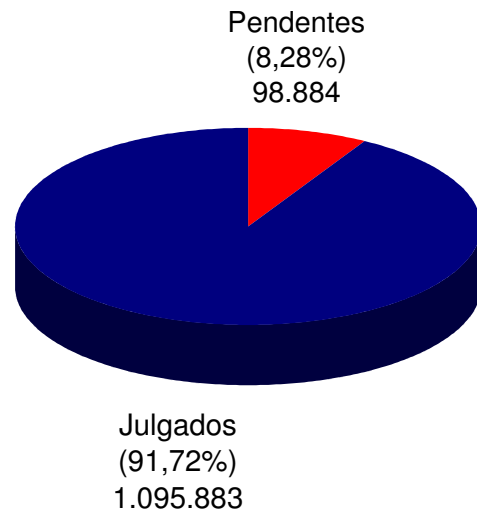
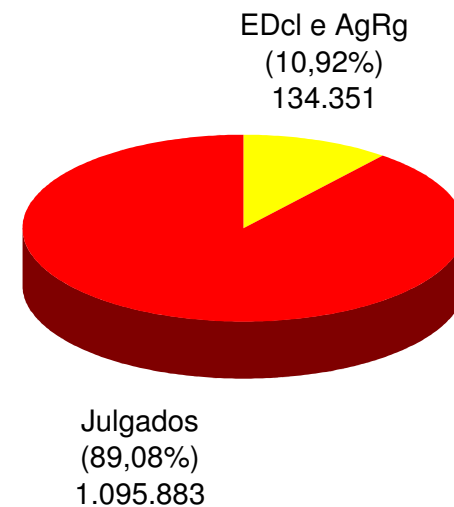


Gráfico 18 - Agravos regimentais e embargos de declaração julgados

Período: 7/4/1989 a 30/6/2003



Fontes: Subsecretaria de Autuação, Classificação e Distribuição de Feitos; Coordenadorias: Corte Especial, Seções e Turmas; Gabinetes de Ministros.

**Superior Tribunal de Justiça - Secretaria Judiciária**  
**Subsecretaria de Execução Judicial e Estatística - Divisão de Estatística Processual**

**Tabela 23 - Cartas de sentença extraídas - 2003**

Classes de Feitos Relatores	↔ ↓	Jan	Fev	Mar	Abr	Maio	Jun	Jul	Ago	Set	Out	Nov	Dez	Total
Nilson Naves (1)														
Antônio de Pádua Ribeiro														
Edson Vidigal (2)			6	1	1	2	3							13
Fontes de Alencar														
Sálvio de Figueiredo			1											1
Barros Monteiro			1			1	1							3
Francisco Peçanha Martins							1							1
Humberto Gomes de Barros														
Cesar Asfor Rocha (4)		1												1
Ruy Rosado de Aguiar (3)			1											1
Vicente Leal														
Ari Pargendler														
José Delgado						4	1							5
José Arnaldo			1	1	1		1							4
Fernando Gonçalves						1	1							2
Carlos Alberto Menezes Direito			1											1
Felix Fischer														
Aldir Passarinho Junior														
Gilson Dipp														
Hamilton Carvalhido			1		1	1								3
Jorge Scartezzini														
Eliana Calmon				2	2									4
Paulo Gallotti				1	1									2
Francisco Falcão					2									2
Franciulli Netto														
Nancy Andrighi						1								1
Castro Filho														
Laurita Vaz					1									1
Paulo Medina														
Luiz Fux				1	1									2
João Otávio de Noronha			1	1	1	3								6
Teori Albino Zavascki (5)														
Castro Meira (6)														
<b>Total</b>		1	13	7	11	13	8							53

Fonte: Divisão de Execução Judicial.

(1) Ministro Presidente. (2) Ministro Vice-Presidente. (3) Ministro Coordenador-Geral a partir de 18/6/2003. (4) Ministro Coordenador-Geral até de 18/6/2003. (5) Ministro empossado em 08/05/2003. (6) Ministro empossado em 4/6/2003.