

**STJ**  
Superior Tribunal de Justiça

***Boletim Estatístico***  
***Maio - 2003***



## SUMÁRIO

Processos distribuídos, julgados e pendentes de julgamento (jan./maio) .....	04
Gráfico de processos distribuídos, julgados e pendentes de julgamento (jan./maio).....	05
Pedidos de suspensões de segurança e petições decididas pelo Ministro Presidente (jan./maio).....	06
Decisões e despachos proferidos pelo Ministro Presidente (jan./maio).....	07
Processos registrados (jan./maio) .....	08
Despachos do Ministro Presidente junto à Secretaria Judiciária (jan./maio).....	09
Despachos proferidos pelo Ministro Vice-Presidente (jan./maio).....	10
Decisões proferidas em recursos extraordinários pelo Ministro Vice-Presidente (jan./maio).....	11
Processos recebidos, autuados e respectiva procedência (jan./maio) .....	12
Distribuição, atribuição e redistribuição de processos por órgãos judicantes (mensal) .....	13
Anexo da página 13 .....	13A
Gráficos de processos distribuídos às Seções e Turmas (mensal) .....	14
Distribuição, atribuição e redistribuição por classes de processos (mensal) .....	15
Anexo da página 15 .....	15A
Distribuição, atribuição e redistribuição de processos por órgãos judicantes (jan./maio) .....	16
Anexo da página 16 .....	16A
Gráficos de processos distribuídos às Seções e Turmas (jan./maio) .....	17
Distribuição, atribuição e redistribuição de processos por classes (jan./maio) .....	18

Anexo da página 18 .....	18A
Processos julgados por órgãos judicantes (mensal) .....	19
Gráficos de processos julgados nas Seções e Turmas (mensal) .....	20
Processos julgados (Corte Especial, Seções, Turmas) e decididos monocraticamente por classes (mensal).....	21
Gráfico de processos distribuídos, julgados e acórdãos publicados na Corte Especial, Seções e Turmas (mensal)....	22
Gráfico de processos distribuídos e julgados nas Seções e respectivas Turmas (mensal).....	23
Processos julgados por órgãos judicantes (jan./maio) .....	24
Gráficos de processos julgados nas Seções e Turmas (jan./maio) .....	25
Processos julgados (Corte Especial, Seções, Turmas) e decididos monocraticamente por classes (jan./maio).....	26
Decisões monocráticas (terminativas) por órgãos judicantes (jan./maio) .....	27
Processos decididos monocraticamente por classes (jan./maio).....	28
Gráfico de processos julgados por classes (jan./maio) .....	29
Gráfico de processos distribuídos, julgados e acórdãos publicados na Corte Especial, Seções e Turmas (jan./maio).	30
Acórdãos publicados (fev./maio) .....	31
Gráfico de processos distribuídos, julgados e acórdãos publicados (jan./maio).....	32
Processos que se encontram com vista ao Ministério Público no dia 31/5/2003 .....	33
Processos distribuídos e julgados, por ano e mês, no período de 7/4/1989 a 31/5/2003.....	34
Gráfico de processos julgados - 7/4/1989 a 31/5/2003.....	35
Processos distribuídos, julgados e pendentes de julgamento no período de 7/4/1989 a 31/5/2003 .....	36
Gráfico de processos distribuídos, julgados e pendentes de julgamento (7/4/1989 a 31/5/2003) .....	37
Gráficos de processos julgados e pendentes de julgamento e de AgRg e EDcl julgados (7/4/1989 a 31/5/2003).....	38
Cartas de sentença extraídas (jan./maio).....	39

**Superior Tribunal de Justiça - Secretaria Judiciária**  
**Subsecretaria de Execução Judicial e Estatística - Divisão de Estatística Processual**

**Tabela 1 - Processos distribuídos, julgados e pendentes de julgamento - 2003**

Processos ⇒ Meses ↓	Pendentes do(s) Mês(es) Anterior(es)	Distribuídos	Julgados (1)	Pendentes de Julgamento
Janeiro	..	9.558	230	9.328
Fevereiro	9.328	15.014	15.833	8.509
Março	8.509	16.131	13.063	11.577
Abril	11.577	18.380	11.444	18.513
Maio	18.513	20.681	19.084	20.110
Junho				
Julho				
Agosto				
Setembro				
Outubro				
Novembro				
Dezembro				
<b>Total</b>		<b>79.764</b>	<b>59.654</b>	<b>20.110</b>

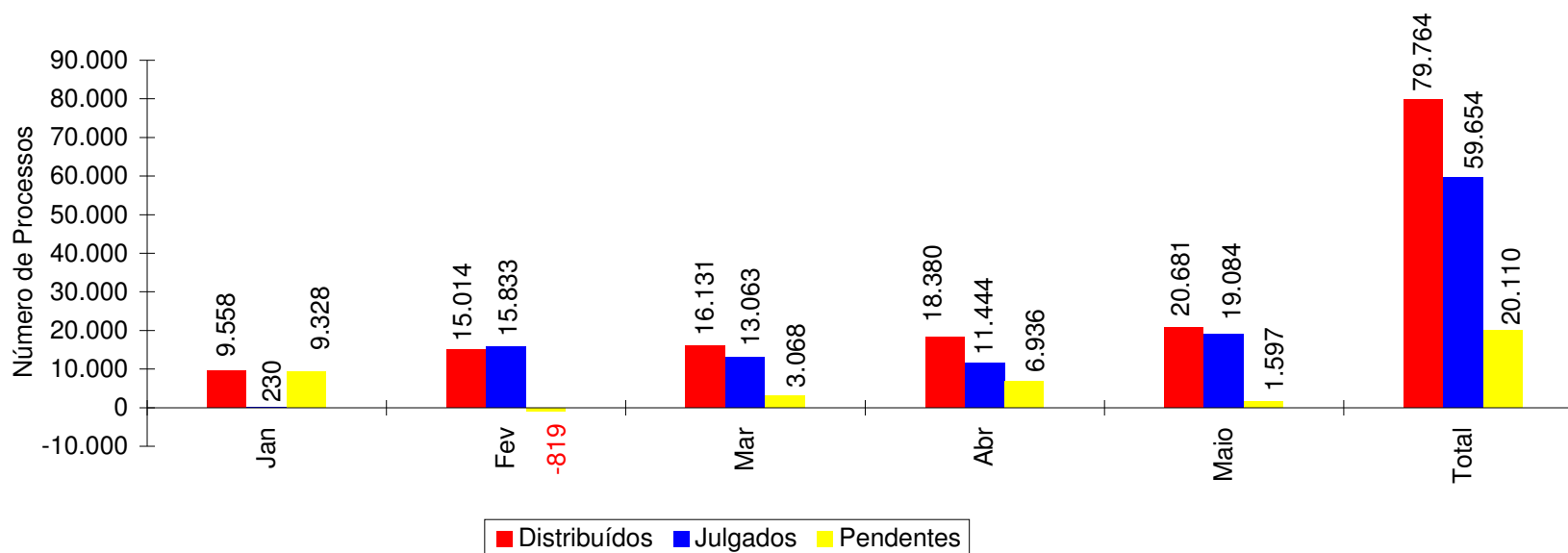
Fontes: Subsecretaria de Autuação, Classificação e Distribuição de Feitos; Coordenadorias: Corte Especial, Seções e Turmas; Gabinetes de Ministros.

Notas: Sinal convencional utilizado:

.. Não se aplica dado numérico.

(1) Não estão incluídos 5.257 agravos regimentais e 3.011 embargos de declaração (totalizando 8.268 feitos) em virtude de serem contados apenas os processos distribuídos ( $59.654 + 8.268 = 67.922$  processos julgados).

Gráfico 1 - Processos distribuídos, julgados e pendentes de julgamento no período de janeiro a maio - 2003



Fontes: Subsecretaria de Autuação, Classificação e Distribuição de Feitos; Coordenadorias: Corte Especial, Seções e Turmas; Gabinetes de Ministros.

Notas: Nos processos julgados não estão incluídos os agravos regimentais e os embargos de declaração, em número de 8.268 feitos.

O número negativo no mês de fevereiro é decorrente de processos distribuídos no mês e/ou ano(s) anterior(es) e que foram julgados no citado mês.

**Superior Tribunal de Justiça -Secretaria Judiciária**  
**Subsecretaria de Execução Judicial e Estatística - Divisão de Estatística Processual**

**Tabela 2 - Suspensões de segurança e petições decididas pelo Ministro Presidente - 2003**

Decisões ⇒  Meses ↓	Deferidas		Homologação de Desistência		Indeferidas		Julgado Prejudicado o Pedido		Negado Seguimento		Total		Total Geral
	Pet	SS	Pet	SS	Pet	SS	Pet	SS	Pet	SS	Pet	SS	
Janeiro		3	1		6	5		2	1	1	8	11	19
Fevereiro	1	3				8			1		2	11	13
Março				1		7		1				9	9
Abril	1	2				5		1	1		2	8	10
Maiο		2			1	8		1		2	1	13	14
Junho													
Julho													
Agosto													
Setembro													
Outubro													
Novembro													
Dezembro													
<b>Total</b>	2	10	1	1	7	33		5	3	3	13	52	(1) 65

Fonte: Gabinete da Presidência.

(1) Computadas 6 decisões (2 Pet e 4 SS) proferidas pelo Ministro Edson Vidigal, Vice-Presidente, no exercício da Presidência.

**Superior Tribunal de Justiça - Secretaria Judiciária**  
**Subsecretaria de Execução Judicial e Estatística - Divisão de Estatística Processual**

**Tabela 3 - Decisões e despachos proferidos pelo Ministro Presidente - 2003**

Classes de Feitos Meses	⇨ ⇩	Ag	AgRg	APh	AR	CC	EDcl	ERESP	Ex Susp	HC	HD	IF	IJ	Inq	MC	MS	Pet	Prc	Rcl	REsp	RHC	Rp	RvCr	SL	SS	STA	Total
Janeiro		13	4	1	16	9				501	3	1		1	149	45	22		16	2	1	2	1	2	15	1	805
Fevereiro		2	7		6				1	2					7	2	3							2	15	3	50
Março			23		2		3		1			1			8		4		1					4	10	8	65
Abril					5			2							11		6		5	2				3	11	3	48
Maio		3			10			1		1	1		1	1	6	2	32	1						11	17	2	89
Junho																											
Julho																											
Agosto																											
Setembro																											
Outubro																											
Novembro																											
Dezembro																											
<b>Total</b>		18	34	1	39	9	3	3	2	504	4	2	1	2	181	49	67	1	22	4	1	2	1	22	68	17	(1) 1057

Fonte: Assessoria Especial da Presidência.

Notas: Informações prestadas ao STF: 114.

**Total de decisões: 558.**

**Total de despachos: 499.**

(1) Computados 57 despachos e 209 decisões proferidas pelo Ministro Edson Vidigal, Vice-Presidente, no exercício da Presidência.

**Superior Tribunal de Justiça - Secretaria Judiciária**  
**Subsecretaria de Execução Judicial e Estatística - Divisão de Estatística Processual**

**Tabela 4 - Processos registrados - Competência do Ministro Presidente - 2003**

Classes de Feitos ⇒ Meses ↓	AG/RE (1)	ExSusp	COM	IF	MC	Pet	Prc	Rcl	Resp	RPV	SL	SS	STA	Total
Janeiro	48				1	5					2	16	1	73
Fevereiro	114	2				1					4	10	7	138
Março	95			1					1		1	6	6	110
Abril	223				1	1					7	11		243
Maio	306						9		1225	5	6	12	1	1564
Junho														
Julho														
Agosto														
Setembro														
Outubro														
Novembro														
Dezembro														
<b>Total</b>	<b>786</b>	<b>2</b>		<b>1</b>	<b>2</b>	<b>7</b>	<b>9</b>		<b>1226</b>	<b>5</b>	<b>20</b>	<b>55</b>	<b>15</b>	<b>2128</b>

Fonte: Subsecretaria de Autuação, Classificação e Distribuição de Feitos.

(1) Competência delegada ao Ministro Vice-Presidente, conforme ato nº 62, de 3/4/2002.



**Superior Tribunal de Justiça - Secretaria Judiciária**  
**Subsecretaria de Execução Judicial e Estatística - Divisão de Estatística Processual**

**Tabela 5 - Despachos diversos proferidos pelo Ministro Presidente junto à Secretaria Judiciária - 2003**

Despachos Meses	Processos	Petições	Ofícios	Telex	Total
Janeiro		32	16	15	63
Fevereiro	53	94	5		152
Março	1	16	37	36	90
Abril	30	112	75	27	244
Maio	37	170	77	19	303
Junho					
Julho					
Agosto					
Setembro					
Outubro					
Novembro					
Dezembro					
<b>Total</b>	<b>121</b>	<b>424</b>	<b>210</b>	<b>97</b>	<b>(1) 852</b>

Fonte: Gabinete da Secretaria Judiciária.

(1) Computados 8 despachos proferidos pelo Ministro Edson Vidigal, Vice-Presidente, no exercício da Presidência.

**Superior Tribunal de Justiça - Secretaria Judiciária**  
**Subsecretaria de Execução Judicial e Estatística - Divisão de Estatística Processual**

**Tabela 6 - Despachos proferidos pelo Ministro Vice-Presidente no período de janeiro a maio de 2003**

Despachos Feitos	⇒ ⇩	RE	RO	Ag/RE	Diversos		Total
					Petições	Processos	
AC							
Ag		320		225	24	2	571
Ag/RE					6		6
AgRg					21		21
APn		1		2		1	4
AR		151		131	4	14	300
CAt							
CC		11		5			16
EAR							
EDcl				1	17		18
EREsp		37		21	5	1	64
ExImp							
ExVerd							
HC		10	50	5	10	2	77
HD							
IF							
Inq							
MC		7		5		2	14
MS		14	32	13	3		62
NC						2	2
Pet		3		7	3	1	14
Rcl		1		1			2
RE					31		31
REsp		676		537	60	7	1280
RHC		11	1			1	13
RMS		100		45	8	1	154
RO							
Rp						3	3
RvCr							
SL					1		1
SS							
<b>Total</b>		<b>1342</b>	<b>83</b>	<b>998</b>	<b>193</b>	<b>37</b>	<b>2653</b>

Fonte: Gabinete da Vice-Presidência.

**Superior Tribunal de Justiça - Secretaria Judiciária**  
**Subsecretaria de Execução Judicial e Estatística - Divisão de Estatística Processual**

**Tabela 7 - Decisões proferidas em recursos extraordinários pelo Ministro Vice-Presidente no período de janeiro a maio de 2003**

Órgãos Judicantes → Classes de Feitos ↓	C. Especial		1ª Seção		1ª Turma		2ª Turma		2ª Seção		3ª Turma		4ª Turma		3ª Seção		5ª Turma		6ª Turma		Total	
	ADM	DEN	ADM	DEN	ADM	DEN	ADM	DEN	ADM	DEN	ADM	DEN	ADM	DEN	ADM	DEN	ADM	DEN	ADM	DEN	ADM	DEN
Ag					1	59		24			2	47	1	54				64		68	4	316
APn		1																				1
AR				147												4						151
CAt																						
CC				1						5					2	3					2	9
EAR																						
EREsp		16		9						6					2	4					2	35
ExImp																						
ExVerd																						
HC												2						4	2	2	2	8
IF																						
MC						1		5				1										7
MS			1	6											1	6					2	12
NC																						
Pet		2								1												3
Rcl				1																		1
REsp					10	320	3	87		2		22	1	19			2	99	3	108	19	657
RHC												1					1	5		4	1	10
RMS					7	10	2	10									5	29	6	31	20	80
RO																						
RvCr																						
SS																						
<b>Total</b>		19	1	164	18	390	5	126		14	2	73	2	73	5	17	8	201	11	213	52	1290

Fonte: Gabinete da Vice-Presidência.

Notas: ADM = Admitidos.

DEN = Denegados.

**Tabela 8 - Processos recebidos, autuados e respectiva procedência no período de janeiro a maio de 2003**

**Processos recebidos: 71.600**

Superior Tribunal de Justiça	1.138	Justiça Federal de 1ª Instância em Tocantins	1	Tribunal de Justiça do Mato Grosso do Sul	477
Tribunal Regional Federal da 1ª Região	5.483	Justiça Federal de 1ª Instância no Rio Grande do Sul	209	Tribunal de Justiça do Rio Grande do Sul	15883
Tribunal Regional Federal da 2ª Região	5.667	Justiça Federal de 1ª Instância no Espírito Santo	1	Tribunal de Justiça do Amazonas	39
Tribunal Regional Federal da 3ª Região	7.728	Justiça Federal de 1ª Instância no Rio Grande do Norte	1	Tribunal de Justiça do Maranhão	196
Tribunal Regional Federal da 4ª Região	16.810	Justiça Federal de 1ª Instância em Santa Catarina	24	Tribunal de Justiça do Piauí	87
Tribunal Regional Federal da 5ª Região	13.820	Justiça Federal de 1ª Instância na Bahia	37	Tribunal de Justiça do Mato Grosso	345
Tribunal Regional Eleitoral de Alagoas	3	Justiça Eleitoral em Alagoas	1	Tribunal de Justiça de Alagoas	88
Tribunal Regional Eleitoral de Goiás	2	Justiça Eleitoral em São Paulo	3	Tribunal de Justiça do Rio Grande do Norte	125
Tribunal Regional Eleitoral do Espírito Santo	1	Justiça Eleitoral no Espírito Santo	1	Tribunal de Justiça do Paraná	779
Tribunal Regional Eleitoral da Paraná	4	Justiça Eleitoral na Bahia	2	Tribunal de Justiça do Pará	226
Tribunal Regional Eleitoral da Paraíba	12	Justiça Eleitoral no Mato Grosso do Sul	2	Tribunal de Justiça do Rio de Janeiro	5263
Tribunal Regional Eleitoral de Sergipe	2	Justiça Eleitoral em Minas Gerais	1	Tribunal de Justiça de Rondônia	205
Tribunal Regional Eleitoral de Pernambuco	7	Justiça Federal Militar do Rio de Janeiro	1	Tribunal de Alçada de Minas Gerais	1966
Tribunal Regional Eleitoral do Mato Grosso	1	Tribunal de Justiça Militar de São Paulo	80	Tribunal de Alçada do Paraná	539
Tribunal Regional Eleitoral do Rio Grande do Norte	7	Tribunal de Justiça Militar de Minas Gerais	1	Primeiro Tribunal de Alçada Civil de São Paulo	1696
Tribunal Regional Eleitoral de São Paulo	13	Justiça Militar em Mato Grosso do Sul	1	Segundo Tribunal de Alçada Civil de São Paulo	2852
Tribunal Regional Eleitoral de Santa Catarina	4	Justiça Militar em Minas Gerais	1	Tribunal de Alçada Criminal do Rio de Janeiro	42
Tribunal Regional Eleitoral do Ceará	7	Justiça Militar em São Paulo	5	Tribunal de Alçada Criminal de São Paulo	897
Tribunal Regional Eleitoral do Distrito Federal	5	Justiça Militar no Rio Grande do Sul	4	Justiça de 1ª Instância de Santa Catarina	21
Tribunal Regional Eleitoral do Rio de Janeiro	10	Justiça Militar no Rio de Janeiro	2	Juizado de Pequenas Causas de Santa Catarina	1
Tribunal Regional Eleitoral do Rio Grande do Sul	15	Justiça do Trabalho de 1ª Instância em Santa Catarina	64	Justiça de 1ª Instância de Sergipe	1
Tribunal Regional do Trabalho da 1ª Região (RJ)	6	Justiça do Trabalho de 1ª Instância no Distrito Federal	4	Justiça de 1ª Instância do Rio Grande do Sul	105
Tribunal Regional do Trabalho da 2ª Região (SP)	5	Justiça do Trabalho de 1ª Instância no Piauí	1	Juizado de Pequenas Causas do Rio Grande do Sul	4
Tribunal Regional do Trabalho da 3ª Região (MG)	3	Justiça do Trabalho de 1ª Instância em Rondônia	10	Justiça de 1ª Instância do Paraná	19
Tribunal Regional do Trabalho da 4ª Região (RS)	28	Justiça do Trabalho de 1ª Instância no Rio de Janeiro	59	Juizado de Pequenas Causas do Paraná	2
Tribunal Regional do Trabalho da 5ª Região (BA)	2	Justiça do Trabalho de 1ª Instância em Minas Gerais	45	Justiça de 1ª Instância do Distrito Federal	9
Tribunal Regional do Trabalho da 8ª Região (PA)	1	Justiça do Trabalho de 1ª Instância no Rio Grande do Sul	17	Justiça de 1ª Instância do Mato Grosso do Sul	6
Tribunal Regional do Trabalho da 10ª Região (DF)	3	Justiça do Trabalho de 1ª Instância no Espírito Santo	1	Justiça de 1ª Instância do Amazonas	2
Tribunal Regional do Trabalho da 12ª Região (SC)	1	Justiça do Trabalho de 1ª Instância no Mato Grosso	1	Justiça de 1ª Instância de Rondônia	2
Tribunal Regional do Trabalho da 13ª Região (PB)	9	Justiça do Trabalho de 1ª Instância em Pernambuco	1	Justiça de 1ª Instância da Bahia	4
Tribunal Regional do Trabalho da 14ª Região (RO)	2	Justiça do Trabalho de 1ª Instância no Goiás	15	Justiça de 1ª Instância de Minas Gerais	30
Tribunal Regional do Trabalho da 15ª Região (SP)	7	Justiça do Trabalho de 1ª Instância em São Paulo	239	Juizado de Pequenas Causas de Minas Gerais	13
Tribunal Regional do Trabalho da 20ª Região (SE)	1	Justiça do Trabalho de 1ª Instância no Rio Grande do Norte	3	Justiça de 1ª Instância de São Paulo	234
Tribunal Regional do Trabalho da 21ª Região (RN)	1	Justiça do Trabalho de 1ª Instância em Sergipe	4	Juizado de Pequenas Causas de São Paulo	10
Tribunal Regional do Trabalho da 23ª Região (MT)	1	Justiça do Trabalho de 1ª Instância no Paraná	8	Justiça de 1ª Instância do Rio de Janeiro	46
Justiça Federal de 1ª Instância no Amazonas	2	Justiça do Trabalho de 1ª Instância na Paraíba	4	Juizado de Pequenas Causas do Rio de Janeiro	1
Justiça Federal de 1ª Instância em Roraima	2	Justiça do Trabalho de 1ª Instância em Alagoas	2	Justiça de 1ª Instância de Goiás	18
Justiça Federal de 1ª Instância no Distrito Federal	9	Justiça do Trabalho de 1ª Instância na Bahia	5	Juizado de Pequenas Causas do Goiás	2
Justiça Federal de 1ª Instância no Rio de Janeiro	36	Justiça do Trabalho de 1ª Instância no Ceará	4	Justiça de 1ª Instância do Rio Grande do Norte	10
Justiça Federal de 1ª Instância em Sergipe	5	Justiça do Trabalho de 1ª Instância no Mato Grosso do Sul	2	Justiça de 1ª Instância de Alagoas	2
Justiça Federal de 1ª Instância em Mato Grosso	4	Tribunal de Justiça de Roraima	21	Justiça de 1ª Instância do Maranhão	4
Justiça Federal de 1ª Instância na Paraíba	5	Tribunal de Justiça do Amapá	19	Justiça de 1ª Instância da Paraíba	18
Justiça Federal de 1ª Instância no Acre	1	Tribunal de Justiça da Bahia	314	Justiça de 1ª Instância do Acre	1
Justiça Federal de 1ª Instância no Mato Grosso do Sul	4	Tribunal de Justiça da Paraíba	314	Justiça de 1ª Instância de Pernambuco	4
Justiça Federal de 1ª Instância no Piauí	1	Tribunal de Justiça de Goiás	650	Juizado de Pequenas Causas de Pernambuco	1
Justiça Federal de 1ª Instância no Maranhão	7	Tribunal de Justiça de Minas Gerais	1771	Justiça de 1ª Instância do Espírito Santo	3
Justiça Federal de 1ª Instância no Pará	3	Tribunal de Justiça de Pernambuco	307	Justiça de 1ª Instância do Mato Grosso	6
Justiça Federal de 1ª Instância em Rondônia	2	Tribunal de Justiça de São Paulo	4713	Justiça de 1ª Instância do Ceará	1
Justiça Federal de 1ª Instância no Goiás	4	Tribunal de Justiça de Santa Catarina	802	Justiça de 1ª Instância do Piauí	2
Justiça Federal de 1ª Instância em Alagoas	5	Tribunal de Justiça do Acre	60	Juizado de Pequenas Causas do Piauí	1
Justiça Federal de 1ª Instância no Ceará	5	Tribunal de Justiça do Tocantins	43	Justiça de 1ª Instância do Tocantins	2
Justiça Federal de 1ª Instância no Paraná	19	Tribunal de Justiça de Sergipe	220	Justiça de 1ª Instância do Pará	3
Justiça Federal de 1ª Instância no Pernambuco	2	Tribunal de Justiça do Ceará	155		
Justiça Federal de 1ª Instância em Minas Gerais	38	Tribunal de Justiça do Distrito Federal e Territórios	971		
Justiça Federal de 1ª Instância em São Paulo	92	Tribunal de Justiça do Espírito Santo	345	<b>Total</b>	<b>94.920</b>

**Superior Tribunal de Justiça - Secretaria Judiciária**  
**Subsecretaria de Execução Judicial e Estatística - Divisão de Estatística Processual**

**Tabela 9 - Distribuição, atribuição e redistribuição de processos no mês de maio de 2003**

	Relatores	Distribuídos								Total de Distribuídos (A)	Atrib (B)	Redist (C)	Baixa P/ Atrib (D)	Baixa P/ Redist (E)	Total Geral (A+B+C-(D+E))
		Corte Especial	Seções	1a.Turma	2a.Turma	3a.Turma	4a.Turma	5a.Turma	6a.Turma						
	Nilson Naves (1)														
	Edson Vidigal (2)	12								12					12
	Cesar Asfor Rocha (3)	9								9		1			10
	Subtotal	21								21		1			22
Seção I	José Delgado	1		1246						1247		21			1268
	Francisco Peçanha Martins	9	32		1152					1193		3			1196
	Humberto Gomes de Barros	9	28	1151						1188		7			1195
	Eliana Calmon	10	34		1159					1203		6			1209
	Francisco Falcão	9	31	1140						1180		3			1183
	Franciulli Netto	9	31		1154					1194	2	8			1204
	Luiz Fux (7)		31	1159						1190	2	2		2	1192
	João Otávio de Noronha		33		1145					1178	51	6	1		1234
	Teori Albino Zavascki (6)		35	883						918	1493	14	5	1	2419
	Subtotal	47	255	5579	4610					10491	1548	70	6	3	12100
Seção II	Ruy Rosado de Aguiar	8					381			389		4			393
	Antônio de Pádua Ribeiro	8	16			348				372	2	5			379
	Sálvio de Figueiredo	8	21				369			398		6			404
	Barros Monteiro	9	20				380			409		6			415
	Ari Pargendler	8	23			377				408	2	5			415
	Fernando Gonçalves	8	20				354			382	106	6			494
	Carlos Alberto Menezes Direito		22			374				396		5			401
	Aldir Passarinho Junior		19				392			411	1	4		1	415
	Nancy Andriahi		19			383				402	5	3		1	409
	Castro Filho		19			376				395	9	4			408
Subtotal	49	179			1858	1876			3962	125	48		2	4133	
Seção III	José Arnaldo	11						661		672		30			702
	Fontes de Alencar	11	35						650	696		41			737
	Vicente Leal (4)														
	Felix Fischer	9	14					630		653		36			689
	Gilson Dipp	9	17					664		690		27			717
	Hamilton Carvalhido	8	36						656	700	3	33			736
	Jorge Scartezzini	8	17					659		684		32			716
	Paulo Gallotti		37							701		29			730
	Laurita Vaz		16							668	4	30			718
	Paulo Medina (5)		38							689	116	10		1	852
Subtotal	56	210					3282	2659	6207	123	268		1	6597	
<b>Total</b>	<b>173</b>	<b>644</b>	<b>5579</b>	<b>4610</b>	<b>1858</b>	<b>1876</b>	<b>3282</b>	<b>2659</b>	<b>20681</b>	<b>1796</b>	<b>387</b>	<b>6</b>	<b>6</b>	<b>(8) 22.852</b>	

Fonte: Subsecretaria de Autuação, Classificação e Distribuição de Feitos.

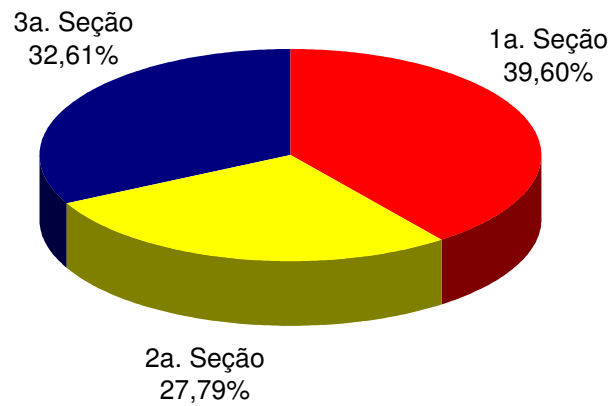
(1) Ministro Presidente. (2) Ministro Vice-Presidente. (3) Ministro Coordenador-Geral. (4) Distribuição suspensa a partir de 3/4/2003. (5) Licença no período de 24/4/2003 a 8/5/2003. (6) Ministro empossado em 8/5/2003.

(7) Licença no período de 26/5/2003 a 1/6/2003. (8) Não computadas as 2.171 baixas por atribuição e redistribuição de processos distribuídos no(s) mês(es) e/ou ano(s) anterior(es) (22.852 - 2.171 = 20.681 processos distribuídos) (v. anexo).

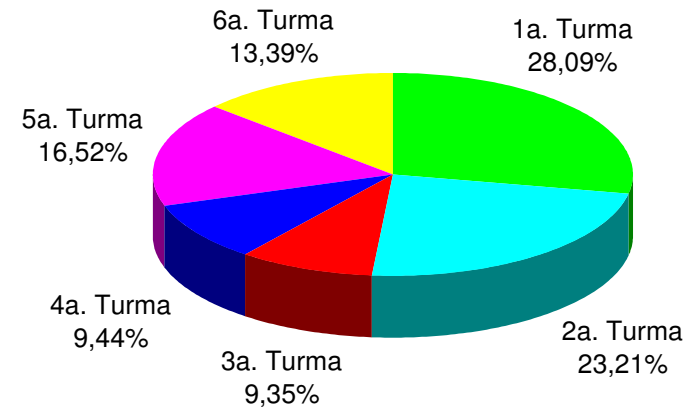
**Superior Tribunal de Justiça - Secretaria Judiciária**  
**Subsecretaria de Execução Judicial e Estatística - Divisão de Estatística Processual**

<b>Anexo da página 13 - Baixas por atribuição e redistribuição de processos distribuídos no(s) mês(es) e/ou ano(s) anterior(es)</b>				
Baixas Relatores	⇔ ↓	Baixas por Redistribuição	Baixas por Atribuição	Total
Nilson Naves			2	2
Edson Vidigal			4	4
Antônio de Pádua Ribeiro		2		2
Fontes de Alencar		3	1	4
Sálvio de Figueiredo		3		3
Barros Monteiro		5		5
Francisco Peçanha Martins		16		16
Humberto Gomes de Barros		3		3
Cesar Asfor Rocha		2	106	108
Ruy Rosado de Aguiar		3		3
Vicente Leal		239	1	240
Ari Pargendler		5		5
José Delgado		2		2
José Arnaldo		3		3
Fernando Gonçalves		4	115	119
Carlos Alberto Menezes Direito		5		5
Felix Fischer		2		2
Aldir Passarinho Junior		6		6
Gilson Dipp		1		1
Hamilton Carvalhido		3		3
Jorge Scartezzini		1		1
Eliana Calmon		5		5
Paulo Gallotti		5	1	6
Francisco Falcão		4		4
Franciulli Netto		14		14
Nancy Andrighi		9		9
Castro Filho		3		3
Laurita Vaz		7	49	56
Paulo Medina		8	1474	1482
Luiz Fux		10		10
João Otávio de Noronha		8		8
Teori Albino Zavascki				
Ministros Aposentados			37	37
<b>Total</b>		<b>381</b>	<b>1790</b>	<b>2171</b>

**Gráfico 2 - Processos distribuídos para as Seções  
maio de 2003**



**Gráfico 3 - Processos distribuídos para as Turmas  
maio de 2003**



Fonte: Subsecretaria de Autuação, Classificação e Distribuição de Feitos.

**Superior Tribunal de Justiça - Secretaria Judiciária**  
**Subsecretaria de Execução Judicial e Estatística - Divisão de Estatística Processual**

**Tabela 10 - Distribuição, atribuição e redistribuição por classes de processos no mês de maio de 2003**

Classes de Feitos Relatores	⇒ ↓	Ag	APn	AR	CAt	CC	Com	EAg	EAR	EREsp	Ex Imp	Ex Susp	Ex Verd	HC	HD	IF	IJ	Inq	MC	MI	MS	NC	Pet	Rcl	REsp	RHC	RMS	RO	Rp	RvCr	Total	
Nilson Naves (1)																																
Edson Vidigal (2)										10						1					1											12
Antônio de Pádua Ribeiro		194				15		1		6				5					8				4		141	2	3					379
Fontes de Alencar		112		2		15		2		14				99					1		10	1	2	1	438	28	11		1		737	
Sálvio de Figueiredo		223				17		1		9							1		5				1	1	145		1				404	
Barros Monteiro		227				17				7									5		2		4		152	1					415	
Francisco Peçanha Martins		107		4		4				27									3		3	2	2		1041		3				1196	
Humberto Gomes de Barros		117		3		16				16									3		1		3		1032		4				1195	
Cesar Asfor Rocha (3)										7													1	2							10	
Ruy Rosado de Aguiar		232								5				2						6				4		142	2					393
Vicente Leal (4)																																
Ari Pargendler		219		1		18		2		7				1			1		7		1		3		153		1		1		415	
José Delgado		95																	3				2		1164		4				1268	
José Arnaldo		113				5				2				96			1		5				3		437	25	15				702	
Fernando Gonçalves		223	1	1		16				4				2				13		1	1	3	1	224	2	1		1			494	
Carlos Alberto Menezes Direito		218				18		1		1									12					2	148	1					401	
Felix Fischer		101				6				10				75					3		3		4	4	450	21	12				689	
Aldir Passarinho Junior		187		1		18				1				2					5				1		197		3				415	
Gilson Dipp		102		2		7				9				99					3		4		1	2	452	19	15		1	1	717	
Hamilton Carvalhido		108				18				14				92				2	4		8	1	3		449	14	18		2	3	736	
Jorge Scartezzini		119		1		10				8				93					2		3		6		441	18	15				716	
Eliana Calmon		110		2		7		1		27							1	1	5		2	1	2		1047		3				1209	
Paulo Gallotti		105		1		17		1		12				89	1				4		6		1	1	460	19	13				730	
Francisco Falcão		103		2		14				14									3		6		4	1	1030		6				1183	
Franciulli Netto		117		4		4		2		27				2			1		8		2		4		1028		4		1		1204	
Nancy Andrighi		221				18				1				1					6				1	1	159		1				409	
Castro Filho		220		1		14				2				2					6					2	160		1				408	
Laurita Vaz		123				13				2				83					2		2		1		469	10	13				718	
Paulo Medina (5)		160		4		20		2		10				91					3		6			1	505	29	20			1	852	
Luiz Fux (7)		116		5		18		1		4									3		4				1037		4				1192	
João Otávio de Noronha		117		7		9		1		21				1					2		1				1073		2				1234	
Teori Albino Zavascki (6)		447		51		41		1		85									37		23		3	10	1713		8				2419	
<b>Total</b>		<b>4536</b>	<b>1</b>	<b>92</b>		<b>375</b>		<b>16</b>		<b>362</b>				<b>835</b>	<b>1</b>	<b>1</b>	<b>1</b>	<b>7</b>	<b>167</b>		<b>89</b>	<b>7</b>	<b>64</b>	<b>27</b>	<b>15887</b>	<b>191</b>	<b>181</b>		<b>7</b>	<b>5</b>	<b>(8) 22.852</b>	

Fonte: Subsecretaria de Autuação, Classificação e Distribuição de Feitos.

(1) Ministro Presidente. (2) Ministro Vice-Presidente. (3) Ministro Coordenador-Geral. (4) Distribuição suspensa a partir de 3/4/2003. (5) Licença no período de 24/4/2003 a 8/5/2003. (6) Ministro empossado em 8/5/2003. (7) Licença no período de 26/5/2003 a 1/6/2003. (8) Não computadas as 2.171 baixas por atribuição e redistribuição de processos distribuídos no(s) mês(es) e/ou ano(s) anterior(es) (22.852 - 2.171 = 20.681 processos distribuídos) (v. anexo).



**Superior Tribunal de Justiça - Secretaria Judiciária**  
**Subsecretaria de Execução Judicial e Estatística - Divisão de Estatística Processual**

Anexo da página 15 - Baixas por atribuição e redistribuição de processos distribuídos no(s) mês(es) e/ou ano(s) anterior(es)																																		
Classes de Feitos Relatores	⇒	⇓	Ag	APn	AR	CAt	CC	Com	EAg	EAR	EREsp	Ex Imp	Ex Susp	Ex Verd	HC	HD	IF	IJ	Inq	MC	MI	MS	NC	Pet	Rcl	REsp	RHC	RMS	RO	Rp	RvCr	Total		
Nilson Naves																										2							2	
Edson Vidigal							2																				2						4	
Antônio de Pádua Ribeiro																											2						2	
Fontes de Alencar		1							1		1																1						4	
Sálvio de Figueiredo		1					2																										3	
Barros Monteiro		1					1				1																2						5	
Francisco Peçanha Martins											1																15						16	
Humberto Gomes de Barros							1				1																		1				3	
Cesar Asfor Rocha		3									1																104						108	
Ruy Rosado de Aguiar		1																									2						3	
Vicente Leal		2		1											178					5		4		1	1	3	44	1				240		
Ari Pargendler		1					1				1																2						5	
José Delgado																											2						2	
José Arnaldo											1																2						3	
Fernando Gonçalves		19					5								34					2				1	39	13	6					119		
Carlos Alberto Menezes Direito		2					2																			1							5	
Felix Fischer		1																								1							2	
Aldir Passarinho Junior		5																								1							6	
Gilson Dipp																										1							1	
Hamilton Carvalho															2											1							3	
Jorge Scaterzzini		1																															1	
Eliana Calmon		1					1				2															1							5	
Paulo Gallotti		2		1											1											2							6	
Francisco Falcão		2													1											1							4	
Franciulli Netto																				12						2							14	
Nancy Andrighi		4																								5							9	
Castro Filho		2																								1							3	
Laurita Vaz		2		5			1								4											42	1	1					56	
Paulo Medina		380		49			30		1		67									22		18		8	900		7					1482		
Luiz Fux		3					1																		6								10	
João Otávio de Noronha		5																							3								8	
Teori Albino Zavascki																																		
Ministros Aposentados		1		1			3				2								3			2	1			23				1			37	
Total		440		57			50		2		78				220				3	41		24	1	1	10	1169	58	16		1		2171		

**Superior Tribunal de Justiça - Secretaria Judiciária**  
**Subsecretaria de Execução Judicial e Estatística - Divisão de Estatística Processual**

**Tabela 11 - Distribuição, atribuição e redistribuição de processos no período de janeiro a maio de 2003**

	Relatores	Distribuídos								Total de Distribuídos (A)	Atrib (B)	Redist (C)	Baixa P/ Atrib (D)	Baixa P/ Redist (E)	Total Geral (A+B+C-(D+E))
		Corte Especial	Seções	1a.Turma	2a.Turma	3a.Turma	4a.Turma	5a.Turma	6a.Turma						
	Nilson Naves (1)														
	Edson Vidigal (2)	35								35					35
	Cesar Asfor Rocha (3)	36								36		6	2	1	39
	Subtotal	71								71		6	2	1	74
Seção I	José Delgado	97		4925						5022	1	40		8	5055
	Francisco Peçanha Martins	41	129		3930					4100		18		13	4105
	Humberto Gomes de Barros	39	110	3993						4142		25		4	4163
	Eliana Calmon	38	132		3993					4163		26		9	4180
	Francisco Falcão	38	113	3984						4135	3	15		5	4148
	Franciulli Netto (4)	38	127		3989					4154	5	26		1	4184
	Luiz Fux (9)		106	3988						4094	32	21		12	4135
	João Otávio de Noronha		130		3957					4087	4074	21	4	17	8161
	Teori Albino Zavascki (8)		35	883						918	1493	14	5	1	2419
	Paulo Medina (6)		57	1677						1734	32	3	981	11	777
Subtotal	291	939	19450	15869					36549	5640	209	990	81	41327	
Seção II	Ruy Rosado de Aguiar	38					1681			1719	1	18		3	1735
	Antônio de Pádua Ribeiro	39	77			1662				1778	16	19		4	1809
	Sálvio de Figueiredo	38	84				1597			1719		23		5	1737
	Barros Monteiro	42	81				1571			1694	21	20	19	1	1715
	Ari Pargendler	39	85			1674				1798	5	18		5	1816
	Fernando Gonçalves (5)	30	57				1268			1355	2607	15		1	3976
	Carlos Alberto Menezes Direito	9	86			1673				1768	2	18	8	10	1770
	Aldir Passarinho Junior		79				1721			1800	4	17		6	1815
	Nancy Andrighi		85			1694				1779	18	8		19	1786
	Castro Filho		85			1671				1756	35	16		4	1803
Subtotal	235	719			8374	7838			17166	2709	172	27	58	19962	
Seção III	José Arnaldo	41						2641		2682		60		5	2737
	Fontes de Alencar	42	139						2584	2765	1	115		1	2880
	Vicente Leal (7)	21	77						1439	1537	1	48	1	178	1407
	Felix Fischer	39	140					2650		2829		63		8	2884
	Gilson Dipp	38	142					2645		2825	1	58		8	2876
	Hamilton Carvalho	28	139						2599	2766	12	116	2	5	2887
	Jorge Scartezzini	16	135					2634		2785	2	67		1	2853
	Paulo Gallotti		141						2594	2735	1	112		3	2845
	Laurita Vaz		137					2647		2784	67	61		8	2904
	Paulo Medina (6)		85						1631	1716	1895	35		3	3643
Fernando Gonçalves (5)	8	45						501	554		8	417	31	114	
Subtotal	233	1180						13217	11348	25978	1980	743	420	251	28030
<b>Total</b>	<b>830</b>	<b>2838</b>	<b>19450</b>	<b>15869</b>	<b>8374</b>	<b>7838</b>	<b>13217</b>	<b>11348</b>	<b>79764</b>	<b>10329</b>	<b>1130</b>	<b>1439</b>	<b>391</b>	<b>(10) 89.393</b>	

Fonte: Subsecretaria de Autuação, Classificação e Distribuição de Feitos.

(1) Ministro Presidente. (2) Ministro Vice-Presidente. Licença no período de 19 a 27/3/2003. (3) Ministro Coordenador-Geral. (4) Licenças nos períodos de 20 a 28/2/2003 e 23 a 29/3/2003. (5) Ministro transferido da 3a. para a 2a. Seção em 27/2/2003. (6) Ministro transferido da 1a. para a 3a. Seção em 18/3/2003. Licença no período de 24/4/2003 a 8/5/2003. (7) Distribuição suspensa a partir de 3/4/2003.

(8) Ministro empossado em 8/5/2003. (9) Licença no período de 26/5/2003 a 1/6/2003. (10) Não computadas as 9.629 baixas por atribuição e redistribuição de processos distribuídos no(s) ano(s) anterior(es)

(89.393 - 9.629 = 79.764 processos distribuídos) (v. anexo)

**Superior Tribunal de Justiça - Secretaria Judiciária**  
**Subsecretaria de Execução Judicial e Estatística - Divisão de Estatística Processual**

<b>Anexo da página 16 - Baixas por atribuição e redistribuição de processos distribuídos no(s) ano(s) anterior(es)</b>				
Baixas Relatores	⇔ ↓	Baixas por Redistribuição	Baixas por Atribuição	Total
Nilson Naves			17	17
Edson Vidigal		1	67	68
Antônio de Pádua Ribeiro		8		8
Fontes de Alencar		6	2	8
Sálvio de Figueiredo		7		7
Barros Monteiro		9	2	11
Francisco Peçanha Martins		11		11
Humberto Gomes de Barros		15		15
Cesar Asfor Rocha		11	2605	2616
Ruy Rosado de Aguiar		20		20
Vicente Leal		276	5	281
Ari Pargendler		9	2	11
José Delgado		3		3
José Arnaldo		7	1	8
Fernando Gonçalves		154	1471	1625
Carlos Alberto Menezes Direito		13		13
Felix Fischer		10		10
Aldir Passarinho Junior		18	3	21
Gilson Dipp		3		3
Hamilton Carvalhido		11		11
Jorge Scartezzini		4		4
Eliana Calmon		22		22
Paulo Gallotti		13	4	17
Francisco Falcão		14		14
Franciulli Netto		23		23
Nancy Andrichi		16		16
Castro Filho		14		14
Laurita Vaz		4	4059	4063
Paulo Medina		15	493	508
Luiz Fux		10		10
João Otávio de Noronha		9	5	14
Teori Albino Zavascki				
Ministros Aposentados		3	154	157
<b>Total</b>		<b>739</b>	<b>8890</b>	<b>9629</b>

Gráfico 4 - Processos distribuídos para as Seções  
Período: janeiro a maio - 2003

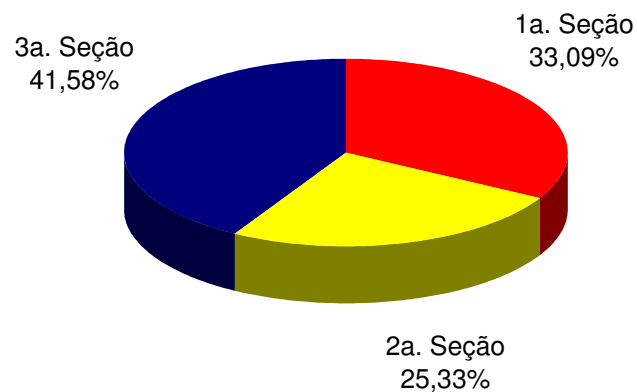
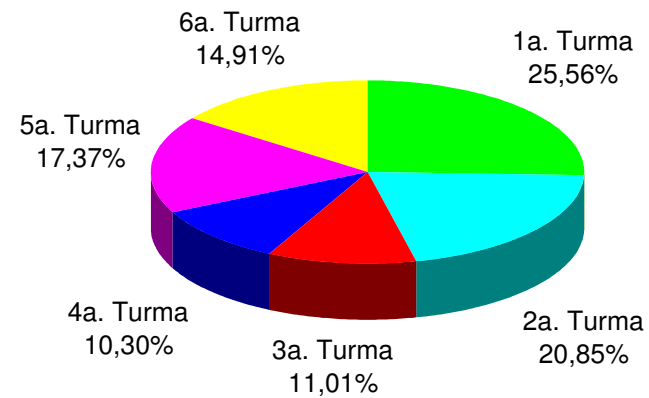


Gráfico 5 - Processos distribuídos para as Turmas  
Período: janeiro a maio - 2003



Fonte: Subsecretaria de Autuação, Classificação e Distribuição de Feitos.

**Superior Tribunal de Justiça - Secretaria Judiciária**  
**Subsecretaria de Execução Judicial e Estatística - Divisão de Estatística Processual**

**Tabela 12 - Distribuição, atribuição e redistribuição por classes de processos no período de janeiro a maio de 2003**

Classes de Feitos Relatores ⇒ ↓	Ag	APn	AR	CAt	CC	Com	EAg	EAR	EREsp	Ex Imp	Ex Susp	Ex Verd	HC	HD	IF	IJ	Inq	MC	MI	MS	NC	Pet	Rcl	REsp	RHC	RMS	RO	Rp	RvCr	Total	
Nilson Naves (1)																															
Edson Vidigal (2)		1					1		24						1						2		4						2		35
Antônio de Pádua Ribeiro	1029				69		2		37				15				1	29		5		9	2	595	7	8	1			1809	
Fontes de Alencar	738		6		83		3		49				383	1			1	8		27	2	5	1	1410	104	54		2	3	2880	
Sálvio de Figueiredo	1023	1			65		3		42				4				2	19		7	1	1	3	559	2	5				1737	
Barros Monteiro	946	1	1		69		4		37				5			1	1	26		6		8	1	593	8	8				1715	
Francisco Peçanha Martins	948		16		28		4		100				1		1		1	19		9	2	8	2	2945		20		1		4105	
Humberto Gomes de Barros	1047		15		59		1		45				3					31		18		6	4	2913		21				4163	
Cesar Asfor Rocha (3)		2			-2				28								1			1	4	4						1		39	
Ruy Rosado de Aguiar	1012	1					1		25				12				3	30		1	1	8	1	622	7	11				1735	
Vicente Leal (5)	360		1	1	51				25				82	2			1	7		8		2	5	812	22	27			1	1407	
Ari Pargendler	1030		1		67		5		42				13		1		1	41		3		4	3	593	1	9		2		1816	
José Delgado	901								13									16					86	4019		20					5055
José Arnaldo	724	1			6		2		27				293				1	19				5		1510	93	55		1		2737	
Fernando Gonçalves	1305	3	5		94				40				33			1	1	86		5	2	7	2	2477	13	14		2		4090	
Carlos Alberto Menezes Direito	1015				74		1		6				9	1				36		3		2	2	607	5	9				1770	
Felix Fischer	674		3		59		1		84				293	1			1	12		20		7	6	1580	88	53		2		2884	
Aldir Passarinho Junior	929		5		70				7				11					23		2		2	1	757	3	5				1815	
Gilson Dipp	710		2		68		2		82				320					13		12		5	3	1508	80	65		2	4	2876	
Hamilton Carvalhido	726	1		2	87				55				347			1	2	14		25	2	5	4	1466	84	60		2	4	2887	
Jorge Scartezzini	725		5		65				66				316	1				17		9	2	9	2	1464	106	62		1	3	2853	
Eliana Calmon	923		13		34		13		92					1		1	3	22		6	3	6		3038	1	22	1	1		4180	
Paulo Gallotti	695		7		79		1		32				317	2				18		18		6	1	1523	94	50			2	2845	
Francisco Falcão	957	1	10		60				57				2					21		18	1	5	4	2987	1	23		1		4148	
Franciulli Netto (4)	1050		17		28		10		98				2				1	26		8	1	5	3	2905		28		2		4184	
Nancy Andrighi	1037		1		74		1		8				9					30		1		5	6	602	1	11				1786	
Castro Filho	996		3		73				6				11					37		3		3	3	652	5	11				1803	
Laurita Vaz	822		7		70				56				283					9		8		6	1	1520	71	49			2	2904	
Paulo Medina (6)	878		34	3	139		2		50				259					34		53		6	5	2617	70	267			3	4420	
Luiz Fux (8)	1039		18		61		2		14				3					19		16		2	6	2933	1	21				4135	
João Otávio de Noronha	1184		38		62		5		95				4					30		9		3	1	6700		30				8161	
Teori Albino Zavascki (7)	447		51		41		1		85									37		23		3	10	1713		8				2419	
<b>Total</b>	<b>25870</b>	<b>12</b>	<b>259</b>	<b>6</b>	<b>1733</b>		<b>65</b>		<b>1427</b>				<b>3030</b>	<b>9</b>	<b>3</b>	<b>4</b>	<b>21</b>	<b>729</b>		<b>326</b>	<b>21</b>	<b>237</b>	<b>82</b>	<b>53620</b>	<b>867</b>	<b>1026</b>	<b>2</b>	<b>22</b>	<b>22</b>	<b>(9) 89.393</b>	

Fonte: Subsecretaria de Autuação, Classificação e Distribuição de Feitos.

(1) Ministro Presidente. (2) Ministro Vice-Presidente. Licença no período de 19 a 27/3/2003. (3) Ministro Coordenador-Geral. (4) Licenças nos períodos de 20 a 28/2/2003 e 23 a 29/3/2003. (5) Distribuição suspensa a partir de 3/4/2003. (6) Licença no período de 24/4/2003 a 8/5/2003. (7) Ministro empossado em 8/5/2003. (8) Licença no período de 26/5/2003 a 1/6/2003. (9) Não computadas as 9.629 baixas por atribuição e redistribuição de processos distribuídos no(s) ano(s) anterior(es) (89.393 - 9.629 = 79.764 processos distribuídos) (v. anexo).

**Superior Tribunal de Justiça - Secretaria Judiciária**  
**Subsecretaria de Execução Judicial e Estatística - Divisão de Estatística Processual**

<b>Anexo da página 18 - Baixas por atribuição e redistribuição de processos distribuídos no(s) ano(s) anterior(es)</b>																																
Classes de Feitos	⇒	Ag	APn	AR	CAt	CC	Com	EAg	EAR	EREsp	Ex Imp	Ex Susp	Ex Verd	HC	HD	IF	IJ	Inq	MC	MI	MS	NC	Pet	Rcl	REsp	RHC	RMS	RO	Rp	RvCr	Total	
Relatores	⇩																															
Nilson Naves		7				2																			7				1		17	
Edson Vidigal				2		3								6									1			45	10	1			68	
Antônio de Pádua Ribeiro		2	1																						5					8		
Fontes de Alencar		1									3			1											3					8		
Sálvio de Figueiredo						4																			3					7		
Barros Monteiro		2				2																			3					11		
Francisco Peçanha Martins		3																							5					11		
Humberto Gomes de Barros		3				2																			8		1			15		
Cesar Asfor Rocha		483		3		44								9						64				1		1990	2	7			2616	
Ruy Rosado de Aguiar		9				1																			8					20		
Vicente Leal		3				1								206											8					281		
Ari Pargendler		4																							4					11		
José Delgado					1																				1					3		
José Arnaldo		1																							3					8		
Fernando Gonçalves		134		26	3	59								170						20		31	1	5	3	857	65	219		1	1625	
Carlos Alberto Menezes Direito		8				1																			4					13		
Felix Fischer		3				2								1											3					10		
Aldir Passarinho Junior		13				1																			5		1			21		
Gilson Dipp		1																							2					3		
Hamilton Carvalhido		2		1		2																			5					11		
Jorge Scaterzzini		2		1										1																4		
Eliana Calmon		1				4																			16					22		
Paulo Gallotti		6		1										1											7	1				17		
Francisco Falcão		2				9																			3					14		
Franciulli Netto		4																		14					5					23		
Nancy Andrighi		4				2								1											9					16		
Castro Filho		6				3																			4		1			14		
Laurita Vaz		126		18		35		1						2						11		5			3831		11			4063		
Paulo Medina		79		37		10														13		12		7	287		2			508		
Luiz Fux		2				1																			7					10		
João Otávio de Noronha		12												1											1					14		
Teori Albino Zavascki																																
Ministros Aposentados		26		6		12																			90				1		157	
<b>Total</b>		<b>949</b>	<b>1</b>	<b>95</b>	<b>4</b>	<b>200</b>		<b>1</b>						<b>398</b>					<b>3</b>	<b>131</b>		<b>55</b>	<b>9</b>	<b>8</b>	<b>13</b>	<b>7234</b>	<b>128</b>	<b>243</b>	<b>3</b>	<b>1</b>	<b>9629</b>	

**Superior Tribunal de Justiça- Secretaria Judiciária**  
**Subsecretaria de Execução Judicial e Estatística - Divisão de Estatística Processual**

**Tabela 13 - Processos julgados (Corte Especial, Seções e Turmas) e decididos monocraticamente no mês de maio de 2003**

	Relatores	Julgados em Sessão							Decididos Monocraticamente (11)	Subtotal	Liminares	Embargos Admitidos	Total
		Corte Especial	Seções	1a.Turma	2a.Turma	3a.Turma	4a.Turma	5a.Turma					
	Nilson Naves (1)	1							23	24			24
	Edson Vidigal (2)	1							10	11		1	12
	Cesar Asfor Rocha (3)	1							7	8			8
	Subtotal	3							40	43		1	44
S e ç ã o I	José Delgado		1	922					750	1673	1	1	1675
	Francisco Peçanha Martins	3	7		320				213	543	3	5	551
	Humberto Gomes de Barros	1	4	173					716	894			894
	Eliana Calmon	1	12		147				1113	1273	2	20	1295
	Francisco Falcão	1		125					693	819	4	3	826
	Franciulli Netto		22		153				882	1057	4	29	1090
	Luiz Fux (9)		4	215					981	1200	2	2	1204
	João Otávio de Noronha		6		137				854	997	1		998
	Teori Albino Zavascki (8)		1	1					280	282			282
	Milton Luiz Pereira (10)	4								4			4
	Subtotal	10	57	1436	757				6482	8742	17	60	15301
S e ç ã o II	Ruy Rosado de Aguiar		2				142		365	509	5	12	526
	Antônio de Pádua Ribeiro	2	3			61			484	550	5	4	559
	Sálvio de Figueiredo	3	2				62		485	552	5		557
	Barros Monteiro	1	1				70		338	410	1		411
	Ari Pargendler		1			36			441	478	3	7	488
	Fernando Gonçalves (5)	2					57		318	377	4	2	383
	Carlos Alberto Menezes Direito	1	3			277			573	854	4	1	859
	Aldir Passarinho Junior		1				106		585	692	6		698
	Nancy Andrichi		3			80			692	775	3		778
	Castro Filho		4			43			620	667	8	1	676
	Cesar Asfor Rocha (3)		1				15			16			16
	Subtotal	9	21			497	452		4901	5880	44	27	5951
S e ç ã o III	José Arnaldo	1						217	452	670	41	14	725
	Fontes de Alencar	3	18						758	850	59	10	919
	Vicente Leal (7)							5		5			5
	Felix Fischer	3	10					279	524	816	38	28	882
	Gilson Dipp	1	8					248	518	775	54	20	849
	Hamilton Carvalhido		5						428	486	31	9	526
	Jorge Scartezzini		6					280	528	814	73		887
	Paulo Gallotti		5						526	645	54	1	700
	Laurita Vaz (4)		10					432	472	914	51	20	985
	Paulo Medina (6)		21						484	655	28	2	685
	Fernando Gonçalves (5)							5		5			5
	Subtotal	8	83					1456	4690	6635	429	104	7168
	<b>Total</b>	<b>30</b>	<b>161</b>	<b>1436</b>	<b>757</b>	<b>497</b>	<b>452</b>	<b>1456</b>	<b>16113</b>	<b>21300</b>	<b>490</b>	<b>192</b>	<b>21982</b>

Fontes: Coordenadorias: Corte Especial, Seções e Turmas; Gabinetes de Ministros.

Nota: O processo computado para o Ministro Milton Luiz Pereira é decorrente de voto proferido antes de sua aposentadoria.

(1) Ministro Presidente. (2) Ministro Vice-Presidente. (3) Ministro Coordenador-Geral. (4) Ministra transferida da 1a. para a 3a. Seção em 2/12/2002. (5) Ministro transferido da 3a. para a 2a. Seção em 27/2/2003. (6) Ministro transferido da 1a. para a 3a. Seção em 18/3/2003. Licença no período de 24/4/2003 a 8/5/2003. (7) Distribuição suspensa a partir de 3/4/2003. (8) Ministro empossado em 8/5/2003. (9) Licença no período de 26/5/2003 a 1/6/2003. (10) Ministro aposentado em 10/12/2002. (11) Decisões terminativas: art. 34, incisos VII, IX, XI, XVI, XVII, XVIII do RISTJ; art. 38 da Lei nº 8.038/90.

Gráfico 6 - Processos julgados nas Seções  
maio de 2003

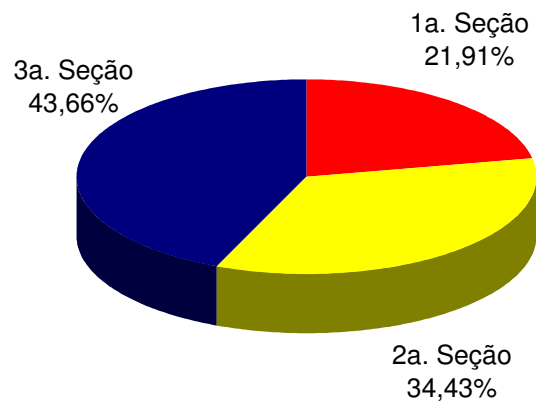
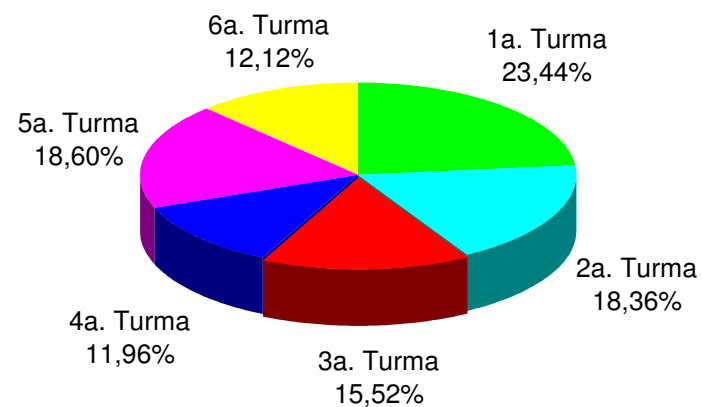


Gráfico 7 - Processos julgados nas Turmas  
maio de 2003



Fontes: Coordenadorias das Seções e Turmas; Gabinetes de Ministros.

Nota: Estão incluídos os processos decididos monocraticamente.



**Superior Tribunal de Justiça - Secretaria Judiciária**  
**Subsecretaria de Execução Judicial e Estatística - Divisão de Estatística Processual**

**Tabela 14 - Processos julgados (Corte Especial, Seções e Turmas) e decididos monocraticamente(9) no mês de maio de 2003**

Classes de Feitos Relatores	⇔ ↓	Ag	AgRg	APn	AR	CAt	CC	Com	EAg	EAR	EDcl	EREsp	Ex Imp	Ex Susp	Ex Verd	HC	HD	IF	IJ	Inq	MC	MI	MS	NC	Pet	Prc	Rcl	REsp	RHC	RMS	RO	Rp	RvCr	SL	SS	STA	Subtotal	Liminares	Embargos Admitidos	Total
Nilson Naves (1)												1													1									9	13	24			24	
Edson Vidigal (2)			4									7																								11		1	12	
Antônio de Pádua Ribeiro		297	44				20					29	7			1					7					3		140	1	1					550	5	4	559		
Fontes de Alencar		164	30				13		1			11	31			28							13					553	1	4		1			850	59	10	919		
Sálvio de Figueiredo		406	35				3		1			14	5			2					3							82	1						552	5		557		
Barros Monteiro		293	15		1		10					4	6			1					4	2		2				72							410	1		411		
Francisco Peçanha Martins		196	42				4					28	3			2		1			5	1	1	1				259							543	3	5	551		
Humberto Gomes de Barros		38	97									65	2										1						688		3					894			894	
Cesar Asfor Rocha (3)												7							1		1							15									24		24	
Ruy Rosado de Aguiar		118	77				1		1			25	10			1					23				1			249		3						509	5	12	526	
Vicente Leal (4)																3													2							5			5	
Ari Pargendler		318	20				19					3				4					4							107	1	2						478	3	7	488	
José Delgado		195	114									97	7								2				1			1255		2						1673	1	1	1675	
José Arnaldo		308	17	1			1		1			18	1			61					2		1	2				236	15	6					670	41	14	725		
Fernando Gonçalves		130	52	1			26					8	2			2			1	11		1		2				143	1	1		1			382	4	2	388		
Carlos Alberto Menezes Direito		353	139				34					59	3			3					9					1	249	2	2						854	4	1	859		
Felix Fischer		238	21				9		2			21	20		1	76					5		6				1	392	19	5					816	38	28	882		
Aldir Passarinho Junior		334	60				19		1			22				4					4				1			247							692	6		698		
Gilson Dipp		223	78	1			23					22	21			87					3	9						258	18	30		1	1		775	54	20	849		
Hamilton Carvalhido		179	9				8					12	14			68					2	1				2	157	30	2				2	486	31	9	526			
Jorge Scartezzini		484	12				28					17	1			76							5	5	2		2	167	16	1					814	73		887		
Eliana Calmon		248	32		2		5		5			25	22								6		2	3				914		9					1273	2	20	1295		
Paulo Gallotti		294	31		2		11					4	13			44	1				5	9						221	4	5			1		645	54	1	700		
Francisco Falcão		95	113				14					40									5	3						541	1	7					819	4	3	826		
Franciulli Netto		196	104		3							36	16								2	2						695		3					1057	4	29	1090		
Nancy Andrighi		483	42				21					15				2					7				1	2	200	1	1						775	3		778		
Castro Filho		410	20				19					16				1					7						2	190		2					667	8	1	676		
Laurita Vaz		329	35		1		12					25	6			35					2	3	1					447	10	7			1		914	51	20	985		
Paulo Medina (5)		220	49				15					60				57					1	1				1	229	19	1				2		655	28	2	685		
Luiz Fux (7)		182	158		6		1		1			44	6			1					1							800								1200	2	2	1204	
João Otávio de Noronha		206	31									7	1			1					5	1						744		1					997	1		998		
Teori Albino Zavascki (6)		95	1				7														1	3						175							282			282		
Milton Luiz Pereira (8)												4																							4			4		
<b>Total</b>		<b>7032</b>	<b>1482</b>	<b>3</b>	<b>15</b>		<b>323</b>			<b>13</b>		<b>734</b>	<b>209</b>			<b>1</b>	<b>560</b>	<b>1</b>	<b>2</b>	<b>1</b>	<b>127</b>		<b>61</b>	<b>4</b>	<b>24</b>	<b>11</b>	<b>10427</b>	<b>140</b>	<b>98</b>		<b>2</b>	<b>8</b>	<b>9</b>	<b>13</b>	<b>21300</b>	<b>490</b>	<b>192</b>	<b>21982</b>		

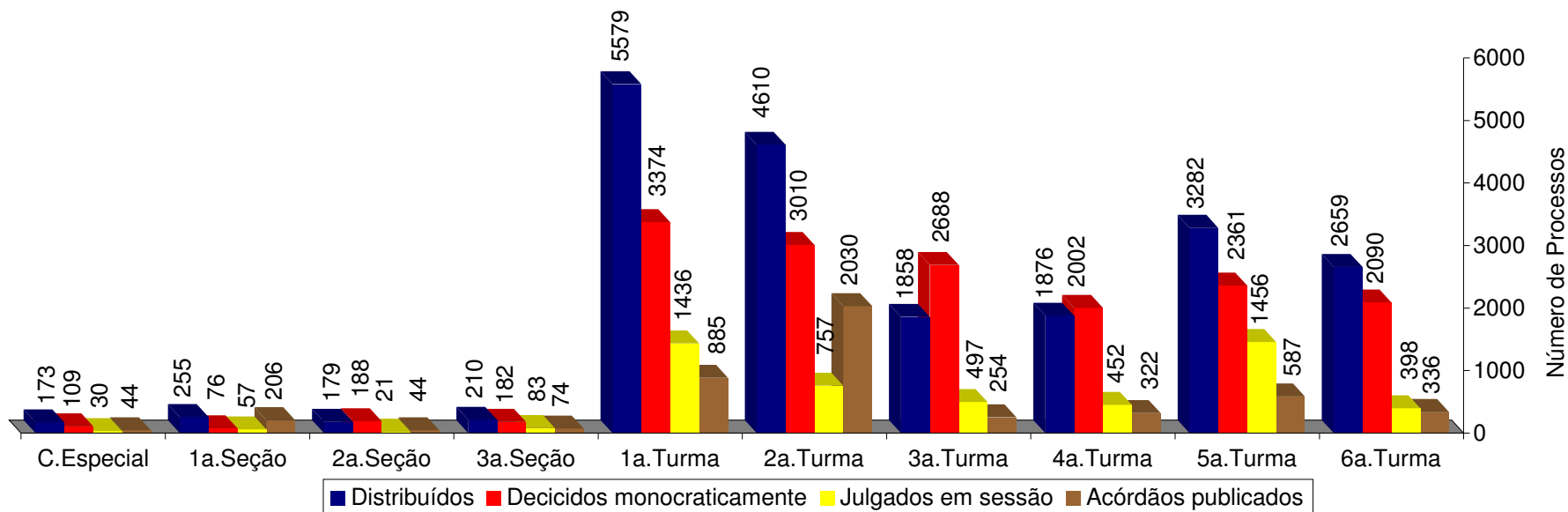
Fontes: Coordenadorias: Corte Especial, Seções e Turmas; Gabinetes de Ministros.

Nota: O processo computado para o Ministro Milton Luiz Pereira é decorrente de voto proferido antes de sua aposentadoria.

(1) Ministro Presidente. (2) Ministro Vice-Presidente. (3) Ministro Coordenador-Geral. (4) Distribuição suspensa a partir de 3/4/2003. (5) Licença no período de 24/4/2003 a 8/5/2003. (6) Ministro empossado em 8/5/2003. (7) Licença no período de 26/5/2003 a 1/6/2003.

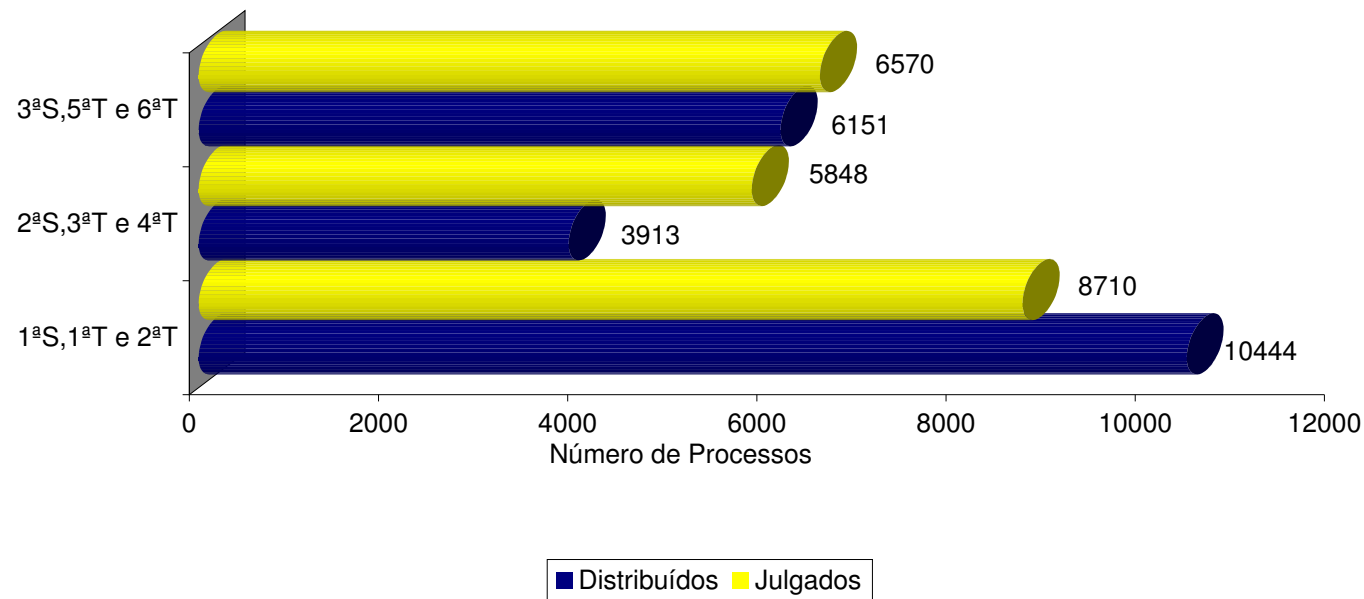
(8) Ministro aposentado em 10/12/2002. (9) Decisões terminativas: art. 34, incisos VII, IX, XI, XVI, XVII, XVIII do RISTJ; art. 38 da Lei nº 8.038/90.

**Gráfico 8 - Processos distribuídos, julgados e acórdãos publicados na Corte Especial, Seções e Turmas - Maio de 2003**



Fontes: Subsecretarias: Autuação, Classificação e Distribuição de Feitos; Coordenadorias: Corte Especial, Seções e Turmas; Gabinetes de Ministros.  
 Notas: Nos processos julgados estão incluídos 1.479 agravos regimentais e 727 embargos de declaração, totalizando 2.206 feitos.

Gráfico 09 - Processos distribuídos e julgados nas Seções e respectivas Turmas - Maio de 2003



Fontes: Subsecretaria de Autuação, Classificação e Distribuição de Feitos; Coordenadorias: Corte Especial; Seções e Turmas; Gabinetes de Ministros.

Notas: Nos processos julgados estão incluídos 1.464 agravos regimentais e 726 embargos de declaração, totalizando 2.190 feitos.

Computados processos distribuídos no(s) mês(es) e/ou ano(s) anterior(es).

Estão incluídos os processos decididos monocraticamente.

**Superior Tribunal de Justiça- Secretaria Judiciária**  
**Subsecretaria de Execução Judicial e Estatística - Divisão de Estatística Processual**

**Tabela 15 - Processos julgados (Corte Especial, Seções e Turmas) e decididos monocraticamente no período de janeiro a maio de 2003**

	Relatores	Julgados em Sessão								Decididos Monocraticamente (14)	Subtotal	Liminares	Embargos Admitidos	Total
		Corte Especial	Seções	1a.Turma	2a.Turma	3a.Turma	4a.Turma	5a.Turma	6a.Turma					
	Nilson Naves (1)	8								128	136	221		357
	Edson Vidigal (2)	5								68	73	186	2	(4) 261
	Cesar Asfor Rocha (3)	5								7	12			12
	Subtotal	18								203	221	407	2	630
S e ç ã o	José Delgado	9	6	1649						2944	4608	9	1	4618
	Francisco Peçanha Martins	8	35		1805					890	2738	4	34	2776
	Humberto Gomes de Barros	6	39	385						2577	3007		2	3009
	Eliana Calmon	6	78		527					3032	3643	4	45	3692
	Francisco Falcão	1	36	556						2869	3462	23	8	3493
	Franciulli Netto (6)	1	80		669					3306	4056	13	48	4117
	Luiz Fux (11)		43	717						3432	4192	8	15	4215
	João Otávio de Noronha		48		377					2747	3172	9	9	3190
	Teori Albino Zavascki (10)		1	1						280	282			282
	Paulo Medina (8)		57	132	1					1350	1540	5	2	1547
I	Laurita Vaz (5)		3		3						6			6
	Milton Luiz Pereira (12)	5	1	4							10			10
	Subtotal	36	427	3444	3382					23427	30716	75	164	30955
S e ç ã o	Ruy Rosado de Aguiar	5	11				422			1521	1959	12	15	1986
	Antônio de Pádua Ribeiro	3	13			204				1733	1953	26	10	1989
	Sálvio de Figueiredo	5	11				168			1224	1408	13	4	1425
	Barros Monteiro	5	5				270			905	1185	6	3	1194
	Ari Pargendler	2	20			172				1466	1660	13	24	1697
	Fernando Gonçalves (7)	7	3				92			662	764	7	9	780
	Carlos Alberto Menezes Direito	4	14			479				1478	1975	10	1	1986
	Aldir Passarinho Junior		6				459			1732	2197	13		2210
	Nancy Andrighi		10			285				1586	1881	12		1893
	Castro Filho		27			167				1851	2045	19	2	2066
II	Cesar Asfor Rocha (3)		1				46				47			47
	Subtotal	31	121			1307	1457			14158	17074	131	68	17273
S e ç ã o	José Arnaldo	5						882		1396	2283	111	24	2418
	Fontes de Alencar	8	47						323	1617	1995	184	20	2199
	Vicente Leal (9)	1	34						401	626	1062	61	6	1129
	Felix Fischer	9	72					1056		1577	2714	173	54	2941
	Gilson Dipp	1	64					742		1811	2618	167	43	2828
	Hamilton Carvalhido		32							1315	1661	134	14	1809
	Jorge Scartezzini		27							749	1857	206		2063
	Paulo Gallotti		49						430	1639	2118	151	5	2274
	Laurita Vaz (5)		44					932		952	1928	153	43	2124
	Paulo Medina (8)		34						302	683	1019	82	2	1103
III	Fernando Gonçalves (7)		26							260	655	24	5	684
	Luiz Vicente Cernicchiaro (13)								1		1			1
	Subtotal	24	429					4693	2140	12625	19911	1446	216	21573
	Total	109	977	3444	3382	1307	1457	4693	2140	50413	67922	2059	450	70431

Fontes: Coordenadorias: Corte Especial, Seções e Turmas; Gabinetes de Ministros.

Notas: Nos processos do Ministro Presidente estão incluídos os feitos de sua competência e as decisões decorrentes do disposto no art. 21, inciso XIII, letra "c" do RISTJ.

Os processos computados para os Ministros Milton Luiz Pereira e Luiz Vicente Cernicchiaro são decorrentes de votos proferidos antes de suas aposentadorias.

- (1) Ministro Presidente. (2) Ministro Vice-Presidente. Licença no período de 19 a 27/3/2003. (3) Ministro Coordenador-Geral. (4) Computadas 208 decisões proferidas no exercício da Presidência. (5) Ministra transferida da 1a. para a 3a. Seção em 2/12/2002. (6) Licenças nos períodos de 20 a 28/2/2003 e de 23 a 29/3/2003. (7) Ministro transferido da 3a. para a 2a. Seção em 27/2/2003. (8) Ministro transferido da 1a. para a 3a. Seção em 18/3/2003. Licença no período de 24/4/2003 a 8/5/2003. (9) Distribuição suspensa a partir de 3/4/2003. (10) Ministro empossado em 8/5/2003. (11) Licença no período de 26/5/2003 a 1/6/2003. (12) Ministro aposentado em 10/12/2002. (13) Ministro aposentado em 2/8/99. (14) Decisões terminativas: art. 34, incisos VII, IX, XI, XVI, XVII, XVIII do RISTJ; art. 38 da Lei nº 8.038/90.

Gráfico 10 - Processos julgados nas Seções  
Período: janeiro a maio - 2003

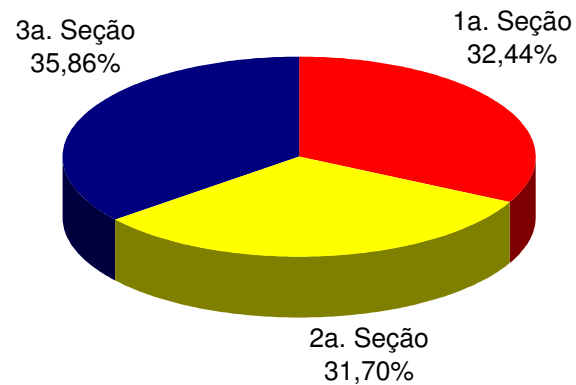
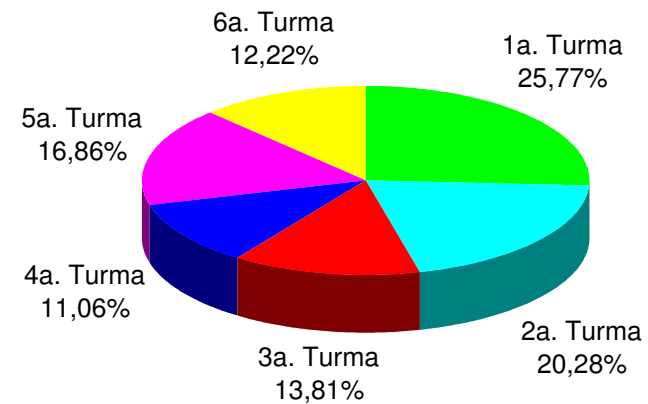


Gráfico 11 - Processos julgados nas Turmas  
Período: janeiro a maio - 2003



Fontes: Coordenadorias das Seções e Turmas; Gabinetes de Ministros.

Nota: Estão incluídos os processos decididos monocraticamente.

**Superior Tribunal de Justiça - Secretaria Judiciária**  
**Subsecretaria de Execução Judicial e Estatística - Divisão de Estatística Processual**

**Tabela 16 - Processos julgados (Corte Especial, Seções e Turmas) e decididos monocraticamente(12) no período de janeiro a maio de 2003**

Classes de Feitos Relatores	Ag	AgRg	APn	AR	CAr	CC	Com	EAg	EAR	EDcl	EREsp	Ex Imp	Ex Susp	Ex Verd	HC	HD	IF	IJ	Inq	MC	MI	MS	NC	Pet	Prc	Rcl	REsp	RHC	RMS	RO	Rp	RvCr	SL	SS	STA	Subtotal	Liminares	Embargos Admitidos	Total	
Nilson Naves (1)	6	13								1	1		1		11	1				2		5		10		5						1	17	48	14	136	221		357	
Edson Vidigal (2)	2	24								18	5				4				1	6		3		4										2	4		73	186	2	(4) 261
Antônio de Pádua Ribeiro	873	171				113		1		75	28				13					22		4	1	11		1	627	3	9		1				1953	26	10	1989		
Fontes de Alencar	607	134		1		119		3		148	51				110				2	4		27		6			757	3	21			2			1995	184	20	2199		
Sálvio de Figueiredo	821	87				102		2		55	20				5					20	1	7				2	283	2		1					1408	13	4	1425		
Barros Monteiro	726	81		2		49		2		40	12				3				1	20		4	6	5		2	227	5							1185	6	3	1194		
Francisco Peçanha Martins	727	191	3	1		15		1		78	78				2		1			16		5	2	16		1	1591	1	8		1				2738	4	34	2776		
Humberto Gomes de Barros	329	238				21				160	7				1		2									2	2238		6						3007		2	3009		
Cesar Asfor Rocha (3)		1									7				1		1		1	2		1					45								59			59		
Ruy Rosado de Aguiar	1086	200				48		1		80	13				11				2	38		1		7			464	5	3						1959	12	15	1986		
Vicente Leal (6)	299	69				24				29	10				110					2		12				3	394	24	85				1			1062	61	6	1129	
Ari Pargendler	1007	82				82		2		48	7				10					38				11		4	366	1	2							1660	13	24	1697	
José Delgado	741	444		2						256	15				1			1		14		1	2	6			3107		18							4608	9	1	4618	
José Arnaldo	654	88	1			1		1		163	4				188					12		3	2	10			1039	56	60		1				2283	111	24	2418		
Fernando Gonçalves	445	97	1	4		48		1		65	15				51			2	3	47		6		5		2	595	16	14		2				1419	31	14	1464		
Carlos Alberto Menezes Direito	968	236				83				138	5				11	1			1	31		3		1		2	488	3	4							1975	10	1	1986	
Felix Fischer	690	73		2		55		2		109	47			1	235				1	17		19		4		10	1308	79	61			1			2714	173	54	2941		
Aldir Passarinho Junior	1158	199		2		68		1		68	2				9					21		1		3			661	4								2197	13		2210	
Gilson Dipp	600	198	1	3		78		2		88	47				254				1	14		33		6		2	1140	77	68		2	4			2618	167	43	2828		
Hamilton Carvalhido	366	88		5		68		1		61	18				189					8		19		1		6	723	68	37			3			1661	134	14	1809		
Jorge Scartezzini	652	40				40				87	4				270					9		12		8		10	625	76	23			1			1857	206		2063		
Eliana Calmon	882	148		16		28		6		144	48				1				1	18		12	4	6		1	2303		21		4				3643	4	45	3692		
Paulo Gallotti	661	119		13		57		2		40	30				128	1				16		19		2		1	982	33	13			1			2118	151	5	2274		
Francisco Falcão	695	469		11	3	74				231	15				1	1				27		11	1	11		5	1886	1	20						3462	23	8	3493		
Franciulli Netto (5)	1116	503		16		47				72	39									11		6	1			3	2221		21						4056	13	48	4117		
Nancy Andrichi	947	210		1		95		1		83	6				10					33		1		6		2	477	5	3	1					1881	12		1893		
Castro Filho	1367	101				109				53	2				3					38		3		2		5	355	2	5						2045	19	2	2066		
Laurita Vaz	655	99		2		63				70	8				108					2		7		5		1	872	30	11			1			1934	153	43	2130		
Paulo Medina (7)	593	184		21	1	44				236	34				96					12		9		6		3	1290	27	1				2		2559	87	4	2650		
Luiz Fux (9)	930	503		16		43		1		261	11				2					7		7				1	2401		9						4192	8	15	4215		
João Otávio de Noronha	723	163		16		7				54	2				2					20		4				1	2179		1						3172	9	9	3190		
Teori Albino Zavascki (8)	95	1				7														1		3					175								282			282		
Milton Luiz Pereira (10)		3									5													1			1									10			10	
Luiz Vicente Cernicchiaro (11)																														1						1			1	
<b>Total</b>	<b>21421</b>	<b>5257</b>	<b>6</b>	<b>134</b>	<b>4</b>	<b>1588</b>		<b>30</b>		<b>3011</b>	<b>596</b>	<b>1</b>	<b>1</b>	<b>1840</b>	<b>4</b>	<b>4</b>	<b>3</b>	<b>14</b>	<b>528</b>	<b>1</b>	<b>251</b>	<b>19</b>	<b>153</b>		<b>75</b>	<b>31820</b>	<b>521</b>	<b>525</b>	<b>2</b>	<b>11</b>	<b>17</b>	<b>19</b>	<b>52</b>	<b>14</b>	<b>67922</b>	<b>2059</b>	<b>450</b>	<b>70431</b>		

Fontes: Coordenadorias: Corte Especial, Seções e Turmas; Gabinetes de Ministros.

Notas: Nos processos do Ministro Presidente estão incluídos os feitos de sua competência e as decisões decorrentes do disposto no art. 21, inciso XIII, letra "c" do RISTJ.

Os processos computados para os Ministros Milton Luiz Pereira e Luiz Vicente Cernicchiaro são decorrentes de votos proferidos antes de suas aposentadorias.

(1) Ministro Presidente. (2) Ministro Vice-Presidente. Licença no período de 19 a 27/3/2003. (3) Ministro Coordenador-Geral. (4) Computadas 208 decisões proferidas no exercício da Presidência. (5) Licenças nos períodos de 20 a 28/2/2003 e de 23 a 29/3/2003.

(6) Distribuição suspensa a partir de 3/4/2003. (7) Licença no período de 24/4/2003 a 8/5/2003. (8) Ministro empossado em 8/5/2003. (9) Licença no período de 26/5/2003 a 1/6/2003. (10) Ministro aposentado em 10/12/2002. (11) Ministro aposentado em 2/8/1999. (12) Decisões terminativas: art. 34, incisos VII, IX, XI, XVI, XVII, XVIII do RISTJ; art. 38 da Lei nº 8.038/90.

**Superior Tribunal de Justiça - Secretaria Judiciária**  
**Subsecretaria de Execução Judicial e Estatística - Divisão de Estatística Processual**

**Tabela 17 - Decisões monocráticas (terminativas(11) ) por órgãos judicantes no período de janeiro a maio de 2003**

	Relatores	Gabinete	Órgãos Judicantes						Subtotal	Liminares	Embargos Admitidos	Total		
			C. Especial	Seções	1a.Turma	2a.Turma	3a.Turma	4a.Turma					5a.Turma	6a.Turma
	Nilson Naves (1)	98		8	2	1	3	1	11	4	128	221		349
	Edson Vidigal (2)	46		2	6			2	1	3	68	186	2	(4) 256
	Cesar Asfor Rocha (3)			7							7			7
	Subtotal	144		13	10	8	1	5	2	14	203	407	2	612
S e ç ã o I	José Delgado			21	1	2922					2944	9	1	2954
	Francisco Peçanha Martins			21	76		793				890	4	34	928
	Humberto Gomes de Barros				19	2558					2577		2	2579
	Eliana Calmon			21	88		2923				3032	4	45	3081
	Francisco Falcão			22	105	2742					2869	23	8	2900
	Franciulli Netto (5)			2	73		3231				3306	13	48	3367
	Luiz Fux (10)				68	3364					3432	8	15	3455
	João Otávio de Noronha				25		2722				2747	9	9	2765
	Teori Albino Zavascki (9)				10	270					280			280
	Paulo Medina (7)				75	1275					1350	5	2	1357
	Subtotal			87	540	13131	9669				23427	75	164	23666
S e ç ã o II	Ruy Rosado de Aguiar			10	54				1457		1521	12	15	1548
	Antônio de Pádua Ribeiro			36	119			1578			1733	26	10	1769
	Sálvio de Figueiredo			13	112				1099		1224	13	4	1241
	Barros Monteiro			19	61				825		905	6	3	914
	Ari Pargendler			15	80			1371			1466	13	24	1503
	Fernando Gonçalves (6)			15	30				617		662	7	9	678
	Carlos Alberto Menezes Direito			1	90			1387			1478	10	1	1489
	Aldir Passarinho Junior				74				1658		1732	13		1745
	Nancy Andrighi				102				1484		1586	12		1598
	Castro Filho				100				1751		1851	19	2	1872
	Subtotal			109	822			7571	5656		14158	131	68	14357
S e ç ã o III	José Arnaldo			17	2					1377	1396	111	24	1531
	Fontes de Alencar			43	142						1617	184	20	1821
	Vicente Leal (8)			6	19					601	626	61	6	693
	Felix Fischer			22	62				1493		1577	173	54	1804
	Gilson Dipp			30	99				1682		1811	167	43	2021
	Hamilton Carvalhido			3	94					1218	1315	134	14	1463
	Jorge Scartezini			4	59				686		749	206		955
	Paulo Gallotti				85					1554	1639	151	5	1795
	Laurita Vaz				46				906		952	153	43	1148
	Paulo Medina (7)				12					671	683	82	2	767
	Fernando Gonçalves (6)				18					242	260	24	5	289
	Subtotal			125	638				6144	5718	12625	1446	216	14287
	Total	144	334	2010	13139	9670	7576	5658	6158	5724	50413	2059	450	52922

Fontes: Gabinetes de Ministros.

Nota: Nos processos do Ministro Presidente estão incluídos os feitos de sua competência e as decisões decorrentes do disposto no art. 21, inciso XIII, letra "c" do RISTJ.

(1) Ministro Presidente. (2) Ministro Vice-Presidente. Licença no período de 19 a 27/3/2003. (3) Ministro Coordenador-Geral. (4) Computadas 208 decisões proferidas no exercício da Presidência. (5) Licenças nos períodos de 20 a 28/2/2003 e de 23 a 29/3/2003. (6) Ministro transferido da 3a. para a 2a. Seção em 27/2/2003. (7) Ministro transferido da 1a. para a 3a. Seção em 18/3/2003. Licença no período de 24/4/2003 a 8/5/2003. (8) Distribuição suspensa a partir de 3/4/2003. (9) Ministro empossado em 8/5/2003. (10) Licença no período de 26/5/2003 a 1/6/2003. (11) Decisões terminativas: art. 34, incisos VII, IX, XI, XVI, XVII, XVIII do RISTJ; art. 38 da Lei nº 8.038/90.

**Superior Tribunal de Justiça - Secretaria Judiciária**  
**Subsecretaria de Execução Judicial e Estatística - Divisão de Estatística Processual**

**Tabela 18 - Processos decididos monocraticamente(10) (Corte Especial, Seções e Turmas) no período de janeiro a maio - 2003**

Classes de Feitos Relatores ⇄ ↓	Ag	AgRg	APn	AR	CAt	CC	Com	EAg	EAR	EDcl	EREsp	Ex Imp	Ex Susp	Ex Verd	HC	HD	IF	IJ	Inq	MC	MI	MS	NC	Pet	Prc	Rcl	REsp	RHC	RMS	RO	Rp	RvCr	SL	SS	STA	Subtotal	Liminares	Embargos Admitidos	Total	
Nilson Naves (1)	6	8								1			1		11	1				2		5		10		3						1	17	48	14	128	221		349	
Edson Vidigal (2)	2	22								17	3				4				1	6		3		4										2	4		68	186	2	(4) 256
Antônio de Pádua Ribeiro	873	32				108		1		59	28				1					22		4	1	10		1	584		8		1					1733	26	10	1769	
Fontes de Alencar	607	60				108		3		78	41				32				2	3		17		6			657		1		2					1617	184	20	1821	
Sálvio de Figueiredo	821	19				96		2		17	18				1					20		7				2	220			1						1224	13	4	1241	
Barros Monteiro	726	25		1		48		2		11	11								1	20		4	6	5		1	44									905	6	3	914	
Francisco Peçanha Martins	727	18	1					1		4	70									14		2	2	16		1	33				1					890	4	34	928	
Humberto Gomes de Barros	329	26				19																					2185										2577		2	2579
Cesar Asfor Rocha (3)											7																									7			7	
Ruy Rosado de Aguiar	1086	65				46		1		24	11									17		1		7			263										1521	12	15	1548
Vicente Leal (6)	299	11				13				6	6				13					2		2					244		29			1					626	61	6	693
Ari Pargendler	1007	11				73		2		18	6								30				10		2	305	1	1									1466	13	24	1503
José Delgado	741	73								14	15							1	2		1	1	6			2088		2								2944	9	1	2954	
José Arnaldo	654	15	1					1		6	2				38					11		2	2	10			644	3	6		1					1396	111	24	1531	
Fernando Gonçalves	445	19	1	3		33		1		13	11				5			2	1	39		5		5		2	325	10	1		1					922	31	14	967	
Carlos Alberto Menezes Direito	968	27				79				56	5				1	1				27		3		1		2	306	1	1							1478	10	1	1489	
Felix Fischer	690	17				28		1		8	35				21				1	11		7		3		7	745		3							1577	173	54	1804	
Aldir Passarinho Junior	1158	20		2		67		1		1	2				1					20		1		3			456									1732	13		1745	
Gilson Dipp	600	7		3		50		2		34	40				12				1	14		15		6		2	975	1	43		2	4				1811	167	43	2021	
Hamilton Carvalho	366	19		2		64		1		13	12				112					8		8				6	622	58	21				3			1315	134	14	1463	
Jorge Scartezzini	652	10				40				3					10					8		5		8		9		2	1			1				749	206		955	
Eliana Calmon	882	20		15		23		6		39	44							1	11		1	4	5		1	1972		4		4						3032	4	45	3081	
Paulo Gallotti	661	17		3		52		2		14	14				53	1				16		9		2		1	777	8	8			1				1639	151	5	1795	
Francisco Falcão	695	84		10	3	74				67	13									13		8	1	11		4	1868		17							2869	23	8	2900	
Franciulli Netto (5)	1116	43		16		42				6	14									8		2				1	2057		1							3306	13	48	3367	
Nancy Andrichi	947	35		1		91		1		39	6				3					31		1		6		2	420		3							1586	12		1598	
Castro Filho	1367	13				88				34	2				2					28		3		2		4	303		5							1851	19	2	1872	
Laurita Vaz	655	29		2		30				20	8				19					1		3		4		1	177	1	2							952	153	43	1148	
Paulo Medina (7)	593	18		21	1	23				27	22				15					11		9		4		1	1284	1	1			2				2033	87	4	2124	
Luiz Fux (9)	930	37		16		40		1		83	8									5		2					2310									3432	8	15	3455	
João Otávio de Noronha	723	4		16		7				6	1									12						1	1977									2747	9	9	2765	
Teori Albino Zavascki (8)	95					7																3					175									280			280	
<b>Total</b>	<b>21421</b>	<b>804</b>	<b>3</b>	<b>111</b>	<b>4</b>	<b>1349</b>		<b>29</b>		<b>736</b>	<b>455</b>		<b>1</b>		<b>354</b>	<b>4</b>		<b>3</b>	<b>8</b>	<b>412</b>	<b>133</b>	<b>17</b>	<b>144</b>		<b>54</b>	<b>24016</b>	<b>86</b>	<b>158</b>	<b>1</b>	<b>10</b>	<b>15</b>	<b>19</b>	<b>52</b>	<b>14</b>	<b>50413</b>	<b>2059</b>	<b>450</b>	<b>52922</b>		

Fontes: Gabinetes de Ministros.

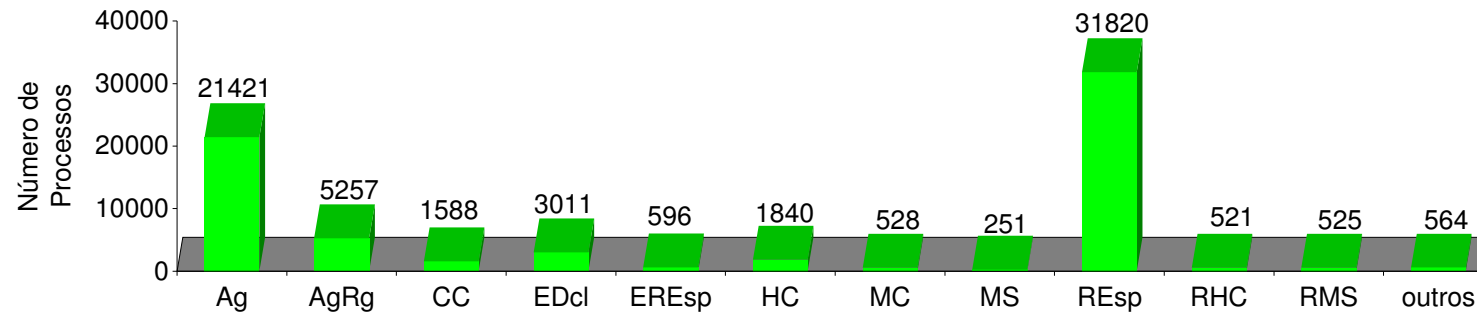
Nota: Nos processos do Ministro Presidente estão incluídos os feitos de sua competência e as decisões decorrentes do disposto no art. 21, inciso XIII, letra "c" do RISTJ.

(1) Ministro Presidente. (2) Ministro Vice-Presidente. Licença no período de 19 a 27/3/2003. (3) Ministro Coordenador-Geral. (4) Computadas 208 decisões proferidas no exercício da Presidência. (5) Licenças nos períodos de 20 a 28/2/2003 e de 23 a 29/3/2003.

(6) Distribuição suspensa a partir de 3/4/2003. (7) Licença no período de 24/4/2003 a 8/5/2003. (8) Ministro empossado em 8/5/2003. (9) Licença no período de 26/5/2003 a 1/6/2003. (10) Decisões terminativas: art. 34, incisos VII, IX, XI, XVI, XVII, XVIII do RISTJ; art. 38 da Lei nº 8.038/90.



**Gráfico 12 - Processos julgados por classes no período de janeiro a maio de 2003**

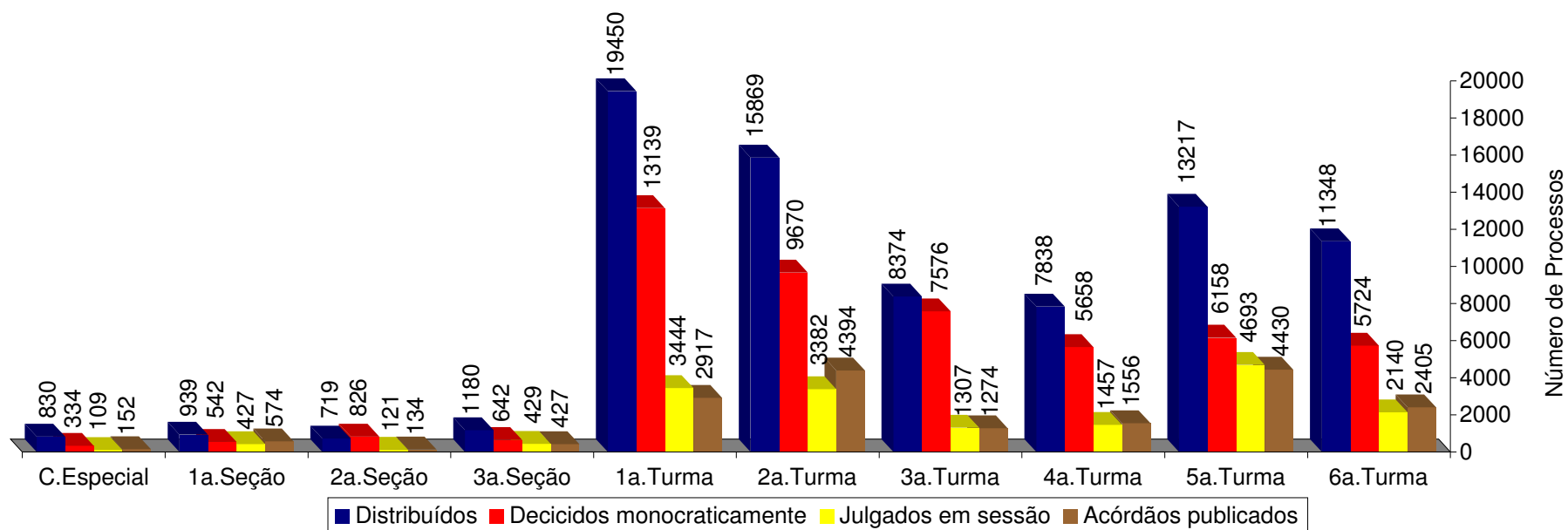


OUTROS									
AC	EAg	30	IF	4	Pet	153	RvCr	17	
APn	6	EAR	IJ	3	Prc		SL	19	
AR	134	ExSusp	1	Inq	14	Rcl	75	SS	52
CAt	4	ExVerd	1	MI	1	RO	2	STA	14
Com		HD	4	NC	19	Rp	11		

Fontes: Coordenadorias: Corte Especial, Seções e Turmas; Gabinetes de Ministros.

Nota: No gráfico acima estão incluídos os 17.509 processos julgados em sessão e os 50.413 decididos monocraticamente, totalizando 67.922 feitos.

**Gráfico 13 - Processos distribuídos, julgados e acórdãos publicados na Corte Especial, Seções e Turmas no período de janeiro a maio de 2003**



Fontes: Subsecretarias: Autuação, Classificação e Distribuição de Feitos; Coordenadorias: Corte Especial, Seções e Turmas; Gabinetes de Ministros.  
 Notas: Nos processos julgados estão incluídos 5.230 agravos regimentais e 2.993 embargos de declaração, totalizando 8.223 feitos.

**Superior Tribunal de Justiça - Secretaria Judiciária**  
**Subsecretaria de Execução Judicial e Estatística - Divisão de Estatística Processual**

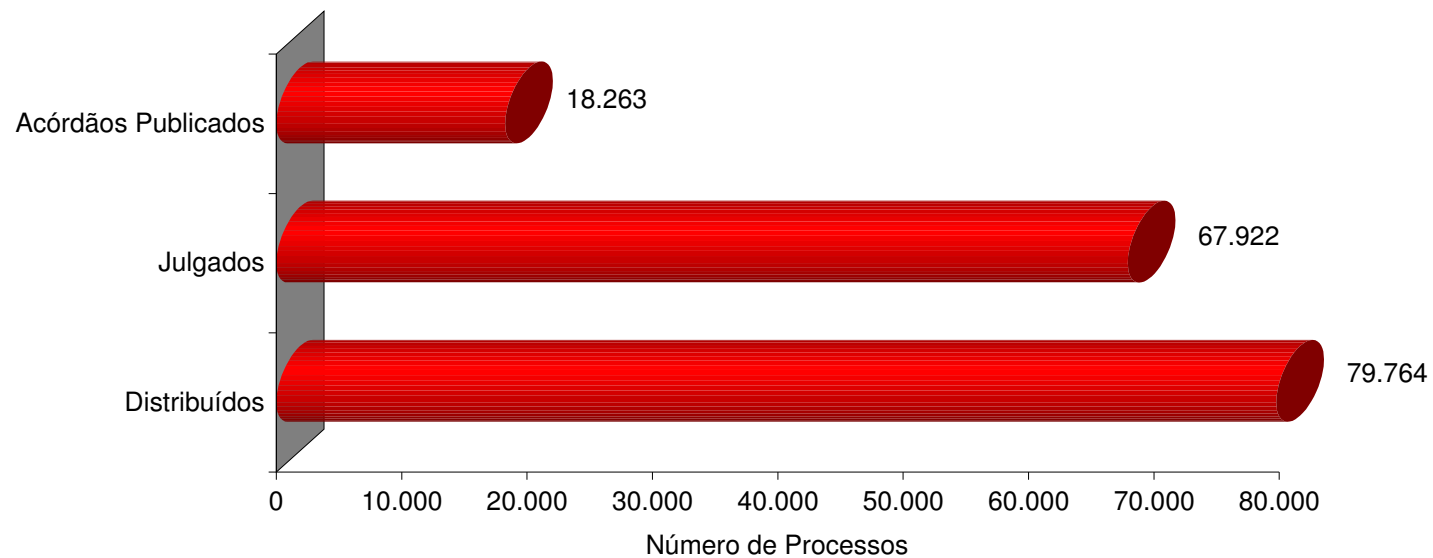
**Tabela 19 - Acórdãos publicados (Corte Especial, Seções e Turmas) no período de fevereiro a junho de 2003**

Classes de Feitos Relatores	⇒ ⇓	Ag	AgRg	APn	AR	Cat	CC	Com	EAg	EAR	EDcl	EREsp	Ex Imp	Ex Susp	Ex Verd	HC	HD	IF	IJ	Inq	MC	MI	MS	NC	Pet	Rcl	REsp	RHC	RMS	RO	Rp	RvCr	Total			
Nílson Naves (1)			13									1														1								15		
Antônio de Pádua Ribeiro			170	1			5					18	1			13					1				1		45	1	2					258		
Edson Vidigal (2)			10									2	2										1											15		
Fontes de Alencar			90		1		27					71	12			86					1		7				123	10	19					447		
Sálvio de Figueiredo			122		1		9					48	1			5										2	81	3						272		
Barros Monteiro			127				3					52	4			2				1						2	203	2			1			397		
Francisco Peçanha Martins			245		1		33					84	5			1							2				3673		10					4054		
Humberto Gomes de Barros			262				3					163	11			2		1				1	5			4	77		17					546		
Cesar Asfor Rocha (4)			67	1			2					23	3							2				1	2	55								156		
Ruy Rosado de Aguiar (3)			222				3					61	1			14				2	4						209	5	4					525		
Vicente Leal			77				23					44	6			134					1		20		1	2	223	30	75					636		
Ari Pargendler			134		1		12					38	4	1		8					10				1	2	95	2	1					308		
José Delgado			488									407	5			1					13		1	1	1	1	1319		19		1			2257		
José Arnaldo			121									189	5			191					4		1		1	459	70	72						1113		
Fernando Gonçalves			102		1		20					61	17		1	75				2	2		1		8	1	279	13	20		1			604		
Carlos Alberto Menezes Direito			236				4					101				13				1	5					266	6	6						638		
Felix Fischer			123		2		31					149	7			312					4		14		1	5	783	114	69			1		1615		
Aldir Passarinho Junior			235				2					68				15											360	8							688	
Gilson Dipp			303		2		42					81	7			415							20			1	195	110	31					1207		
Hamilton Carvalhido			196		30		10					82	25			203							24		2	1	498	37	21					1129		
Jorge Scartezzini			58									143	7			250						3	23			1	923	61	30					1499		
Eliana Calmon			417		1		6					157	9			2						7	13		1	451		23						1087		
Paulo Gallotti			92		10		9					14				23							1				52	3	2						206	
Francisco Falcão			535		6							245	8								16	7			1	32	1	4						855		
Franciulli Netto (5)			522				27					100	30			1					3	2	1		3	581		11						1281		
Nancy Andrighi			245				6					61	2			11										92	5	2		1					427	
Castro Filho			128				18					25	1			3						13				61	6	1							256	
Laurita Vaz			317				37					70	1			106						2	7		1	716	31	11					1	1300		
Paulo Medina (6)			375				20					279	8			76						2	1		1	40	24	4						830		
Luiz Fux (8)			586				3					222				3					1		5		2	150		13							985	
João Otávio de Noronha			174									62				1						5	2			253		1							498	
Teori Albino Zavascki (7)												11										1													12	
Castro Meira (9)																																				
Milton Luiz Pereira (10)			2									12	1										1	1			2								19	
Garcia Vieira (11)			4	1																																5
Hélio Mosimann (12)												2																								2
<b>Total</b>			<b>6798</b>	<b>3</b>	<b>56</b>		<b>355</b>					<b>3145</b>	<b>184</b>			<b>1</b>	<b>1966</b>		<b>1</b>		<b>8</b>	<b>101</b>	<b>158</b>	<b>5</b>	<b>17</b>	<b>32</b>	<b>12296</b>	<b>542</b>	<b>468</b>	<b>2</b>	<b>2</b>	<b>2</b>	<b>2</b>	<b>26142</b>		

Fontes: Coordenadorias: Corte Especial, Seções e Turmas.

(1) Ministro Presidente. (2) Ministro Vice-Presidente. Licenças nos períodos de 19 a 27/3/2003 e de 20 a 26/6/2003. (3) Ministro Coordenador-Geral a partir de 18/6/2003. (4) Ministro Coordenador-Geral até 18/6/2003. (5) Licenças nos períodos de 20 a 28/2/2003 e de 23 a 29/3/2003. (6) Licença no período de 24/4/2003 a 8/5/2003. (7) Ministro empossado em 8/5/2003. (8) Licença no período de 26/5/2003 a 1/6/2003. (9) Ministro empossado em 4/6/2003. (10) Ministro aposentado em 10/12/2002. (11) Ministro aposentado em 5/10/2002. (12) Ministro aposentado em 2/8/2001.

**Gráfico 14 - Processos distribuídos, julgados e acórdãos publicados no período de janeiro a maio de 2003**



Fontes: Subsecretaria de Autuação, Classificação e Distribuição de Feitos; Coordenadorias: Corte Especial, Seções e Turmas; Gabinetes de Ministros.  
Nota: Nos processos julgados estão incluídos 5.257 agravos regimentais e 3.011 embargos de declaração, totalizando 8.268 feitos.

**Superior Tribunal de Justiça - Secretaria Judiciária**  
**Subsecretaria de Execução Judicial e Estatística - Divisão de Estatística Processual**

**Tabela 20 - Processos que se encontram com vista ao Ministério Público no dia 31/5/2003**

Classes de Feitos Relatores	⇔ ↓	Ag	Ag/RE	APn	AR	CAT	CC	Com	EAG	EAR	EResp	Ex Imp	Ex Susp	Ex Verd	HC	HD	IF	IJ	Inq	MC	MI	MS	NC	Pet	Prc	Rcl	REsp	RHC	RMS	RO	Rp	RvCr	SL	SS	Total		
Nilson Naves (1)		1	1		1												3		1	1		1	1	3		1	26						1	34			
Edson Vidigal (2)		2					11								2				1	1						1	17	2	2		4			48			
Antônio de Pádua Ribeiro		56					39			1	1			6					1	2		1	1	3			101	3	8		1			224			
Fontes de Alencar		24					33						1	169									18	1			45	47	30		1			369			
Sálvio de Figueiredo							32												3							2	88		5		1			131			
Barros Monteiro		11		1	1		5							2				3				1	2	2			52	1	5	2	2			90			
Francisco Peçanha Martins		6			5		12				3		1						2	1		3	2	1		1	43		11		1			92			
Humberto Gomes de Barros							17						1	2					4	5			3			1	4		12		1			55			
Cesar Asfor Rocha (3)		7			1		14				1			1					1				2	1		3	90		5		3			129			
Ruy Rosado de Aguiar				1	1		5					1	3						2	2			1	2		1	6	2	12	2				41			
Vicente Leal		5			2		7							118					2	1		4	2	1		2	28	42	18					232			
Ari Pargendler					1		6							1		1				1			1	1		2	23		15		1			53			
José Delgado												1											3	7					9					20			
José Arnaldo		6		2	1		1				1			141					2	2						1	178	61	31		1			432			
Fernando Gonçalves		6		3			29							84					2	1		7	5			2	20	26	7		2			194			
Carlos Alberto Menezes Direito		26					8							2												1	77	2	12					128			
Felix Fischer		36		1	4		19							148					2			8	2			4	210	52	24		3			513			
Aldir Passarinho Junior							4							3												1	50		7					65			
Gilson Dipp		25		1	3		7							153				1	1			7	4	1		1	86	50	25		2	2		369			
Hamilton Carvalho		1			7		17							143					1		13			1		3	28	50	36		2			302			
Jorge Scartezzini		15			5		21							157					1		5					39	66	31						340			
Eliana Calmon		1					9				16							2	2			3	3			1	21		10		1			69			
Paulo Gallotti					6		12							127					1		6					2	81	38	26					310			
Francisco Falcão		2		1	1		12				10							1	3			12	2	3		192		8						247			
Franciulli Netto		13		1			13											1		1				1		2	58		15					105			
Nancy Andrighi		5					41							4												1	40		12		1			104			
Castro Filho		6			1		33				1			1												1	43	1	10					97			
Laurita Vaz		33					17				2			85					1		1					1	47	35	14					236			
Paulo Medina		45			1		9							39							3					34	19	20						170			
Luiz Fux							12												1		8					6		12						39			
João Otávio de Noronha							1							1							1								8					11			
Teori Albino Zavascki							2																						1						3		
Milton Luiz Pereira					1														2	1							1		1		1				7		
Garcia Vieira					3		5												1			3	2			1	1								16		
Paulo Costa Leite																																				2	
Hélio Mosimann																											2									2	
Waldemar Zveiter																											33									33	
William Patterson					1																						1									2	
Eduardo Ribeiro		1																						1			24									26	
Luiz Vicente Cernicchiaro											1																12									13	
Demócrito Reinaldo																																					
Bueno de Souza																											5									5	
Cid Flaquer Scartezzini																																					
Adhemar Maciel																										9										9	
Anselmo Santiago																										13		1								14	
José Dantas																																					
Américo Luz																																					
José de Jesus filho																																					
Assis Toledo																																					
Cláudio Santos					1																						5									6	
Torreão Braz																																					
Jesus Costa Lima																																					
Armando Rolemberg		1																																		1	
Carlos Velloso																											1									1	
Ilmar Galvão																																					
Athos Carneiro																																					
Geraldo Sobral																																					
José Cândido																																					
Pedro Acioli																											2									2	
Dias Trindade																											4									4	
<b>Total</b>		<b>334</b>	<b>1</b>	<b>10</b>	<b>48</b>		<b>453</b>			<b>1</b>	<b>47</b>		<b>5</b>	<b>1392</b>		<b>4</b>	<b>32</b>	<b>29</b>		<b>111</b>	<b>37</b>	<b>32</b>		<b>36</b>	<b>1846</b>	<b>497</b>	<b>443</b>	<b>5</b>	<b>27</b>	<b>2</b>	<b>1</b>	<b>5393</b>					

Fonte: Secretaria de Informática.

(1) Ministro Presidente. (2) Ministro Vice-Presidente. (3) Ministro Coordenador-Geral.

**Superior Tribunal de Justiça - Secretaria Judiciária**  
**Subsecretaria de Execução Judicial e Estatística - Divisão de Estatística Processual**

**Tabela 21 - Processos distribuídos e julgados no período de 7/4/1989 a 31/5/2003**

Meses	1989		1990		1991		1992		1993		1994		1995		1996		1997		1998		1999		2000		2001		2002		2003	
	Distrib	Julg	Distrib	Julg	Distrib	Julg	Distrib	Julg	Distrib	Julg	Distrib	Julg	Distrib	Julg	Distrib	Julg	Distrib	Julg	Distrib	Julg	Distrib	Julg	Distrib	Julg	Distrib	Julg	Distrib	Julg	Distrib	Julg
Janeiro	..	..	817		1325		2415	90	1715		2393	77	2775	22	4714	146	3226	70	5315	175	4937	359	9751	295	11376	570	7590	788	9558	239
Fevereiro	..	..	587	764	1506	1480	3635	2865	2432	3201	2982	3390	3849	3657	5825	6696	7602	6771	5060	8856	9883	11083	9528	17578	13474	18495	13836	16161	15014	18103
Março	..	..	926	974	1736	1549	1529	2621	4037	5096	4140	4851	8308	5159	6234	7723	8483	7534	7758	10775	10607	13035	7292	12982	15745	21722	13834	18055	16131	15027
Abril	...	...	1256	974	2426	2155	2270	2035	2858	2938	4668	4521	4778	5826	4396	6274	11177	11649	6533	6501	9124	10794	6066	9754	11278	13483	16850	18113	18380	13253
Mai	...	...	1209	1185	2549	2273	3265	2668	1738	3488	4021	4934	7375	7442	7262	7081	11977	9686	7044	9612	11336	12738	12991	14357	13979	20803	11931	15318	20681	21300
Junho	(1)1515	(1)258	1045	995	2057	2130	4203	3835	2072	2992	3415	4525	5570	4786	5922	7650	11117	13408	6435	8953	13092	11252	13862	15705	11290	15709	10239	15599		
Julho	283		1059		1350		2715	200	3394	210	3210	189	6521	661	5123	235	6313	454	7608	107	8772	978	9933	1901	6784	478	10982	792		
Agosto	757	710	1412	1598	2179	2360	2478	3993	3083	3868	3064	5549	5796	9084	7053	9717	6101	13196	8866	10989	11164	13103	14496	17007	13787	17174	15725	17311		
Setembro	1246	661	1497	1205	1947	1892	3135	3693	3191	3987	3080	4162	6045	6770	7464	9097	7921	10413	10515	11575	12441	13170	15710	12792	18724	17547	17837	17213		
Outubro	941	768	1765	1555	2235	1995	2867	3495	2809	3263	2974	3718	6282	6906	8814	8045	7715	10707	10460	11843	11384	13862	21352	17411	31060	28821	14529	21596		
Novembro	808	713	1487	1282	1993	1765	3196	3622	3286	3183	3446	4576	6709	7044	8766	8709	8545	10252	9470	12753	9555	15382	18319	21320	24535	29237	12378	19393		
Dezembro	553	601	1027	1210	2065	1668	2164	2311	2721	2879	1277	2540	4568	4975	5459	6256	6199	7914	7043	9328	6682	12286	11438	13062	12446	14574	10228	11641		
Total	6103	3711	14087	11742	23368	19267	33872	31428	33336	35105	38670	43032	68576	62332	77032	77629	96376	102054	92107	101467	118977	128042	150738	154164	184478	198613	155959	171980	79764	67922

**Recursos julgados de decisões proferidas no Superior Tribunal de Justiça**

**Período: 7/4/1989 a 31/5/2003**

**Embargos de Declaração e Agravos Regimentais**

Ano	AgRg	EDcl	Total
1989	90	71	161
1990	507	406	913
1991	1139	601	1740
1992	1926	829	2755
1993	2372	1438	3810
1994	2378	1620	3998
1995	3245	1749	4994
1996	4263	2244	6507
1997	7095	3696	10791
1998	10591	5182	15773
1999	7441	4577	12018
2000	11741	6243	17984
2001	13952	5297	19249
2002	14852	7406	22258
2003	5257	3011	8268
Total	86849	44370	131219

Fontes: Subsecretaria de Autuação, Classificação e Distribuição de Feitos; Coordenadorias: Corte Especial, Seções e Turmas; Gabinetes de Ministros.

**Notas: Total de distribuídos no período: 1.173.443**

**Total de julgados no período: 1.208.488**

**No total de julgados estão incluídos os agravos regimentais e os embargos de declaração, em número de 131.219.**

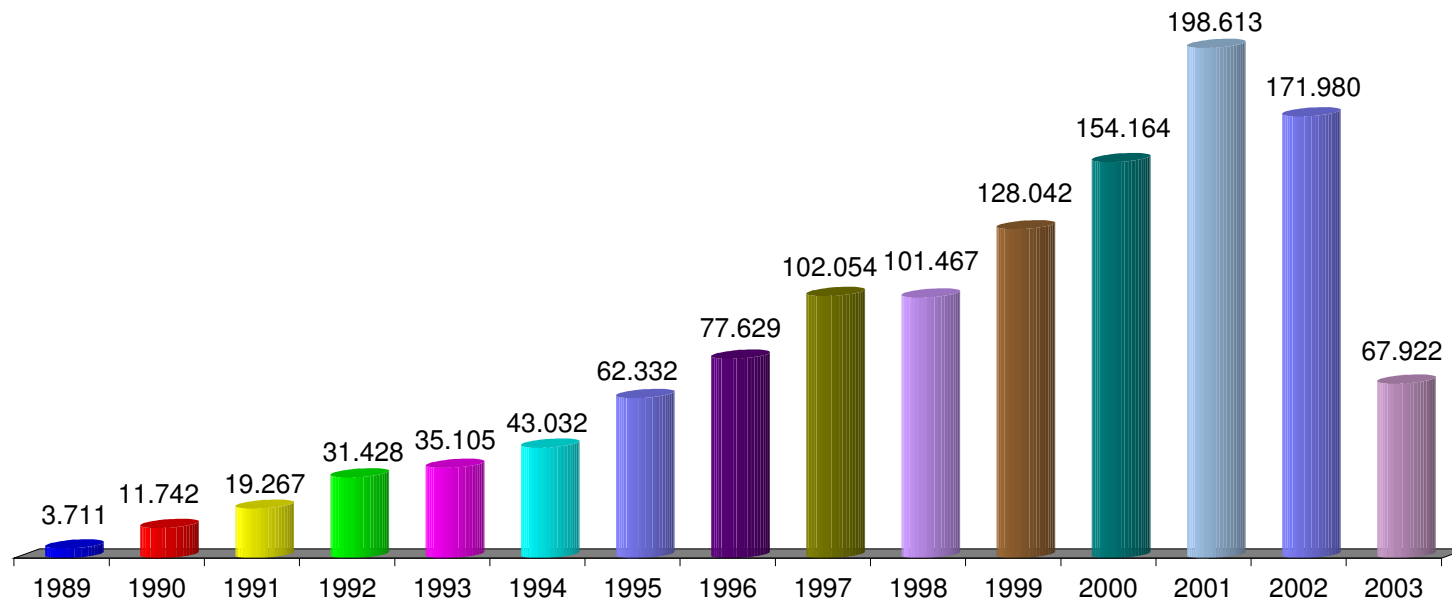
Sinais convencionais utilizados:

.. Não se aplica dado numérico.

... Dado numérico não disponível.

(1) Processos referentes ao período de abril a junho/89.

Gráfico 15 - Processos julgados - período de 7/4/1989 a 31/5/2003



Fontes: Subsecretaria de Autuação, Classificação e Distribuição de Feitos; Coordenadorias: Corte Especial, Seções e Turmas; Gabinetes de Ministros.

Nota: Nos processos julgados estão incluídos os 86.849 agravos regimentais e os 44.370 embargos de declaração, totalizando 131.219 processos.

**Superior Tribunal de Justiça - Secretaria Judiciária**  
**Subsecretaria de Execução Judicial e Estatística - Divisão de Estatística Processual**

**Tabela 22 - Processos distribuídos, julgados e pendentes de julgamento no período de 7/4/1989 a 31/5/2003**

Processos Anos	⇒ ↓	Pendientes do(s) Ano(s) Anterior(es)	Distribuídos	Julgados (1)	Pendientes do Ano		Pendientes Acumulados	
					V. Relativo	(%)	V. Relativo	(%)
1989		..	6103	3550	2553	41,83	2553	41,83
1990		2553	14087	10829	3258	23,13	5811	28,78
1991		5811	23368	17527	5841	25,00	11652	26,75
1992		11652	33872	28673	5199	15,35	16851	21,76
1993		16851	33336	31295	2041	6,12	18892	17,06
1994		18892	38670	39034	-364	-0,94	18528	12,40
1995		18528	68576	57338	11238	16,39	29766	13,65
1996		29766	77032	71122	5910	7,67	35676	12,09
1997		35676	96376	91263	5113	5,31	40789	10,42
1998		40789	92107	85694	6413	6,96	47202	9,89
1999		47202	118977	116024	2953	2,48	50155	8,61
2000		50155	150738	136180	14558	9,66	64713	8,59
2001		64713	184478	179364	5114	2,77	69827	7,45
2002		69827	155959	149722	6237	4,00	76064	6,99
2003		76064	79764	59654	20110	25,21	96174	8,20
<b>Total</b>			<b>1173443</b>	<b>1077269</b>	<b>96174</b>		<b>96174</b>	<b>8,20</b>

Fontes: Subsecretaria de Autuação, Classificação e Distribuição de Feitos; Coordenadorias: Corte Especial, Seções e Turmas; Gabinetes de Ministros.

Notas: Sinal convencional utilizado:

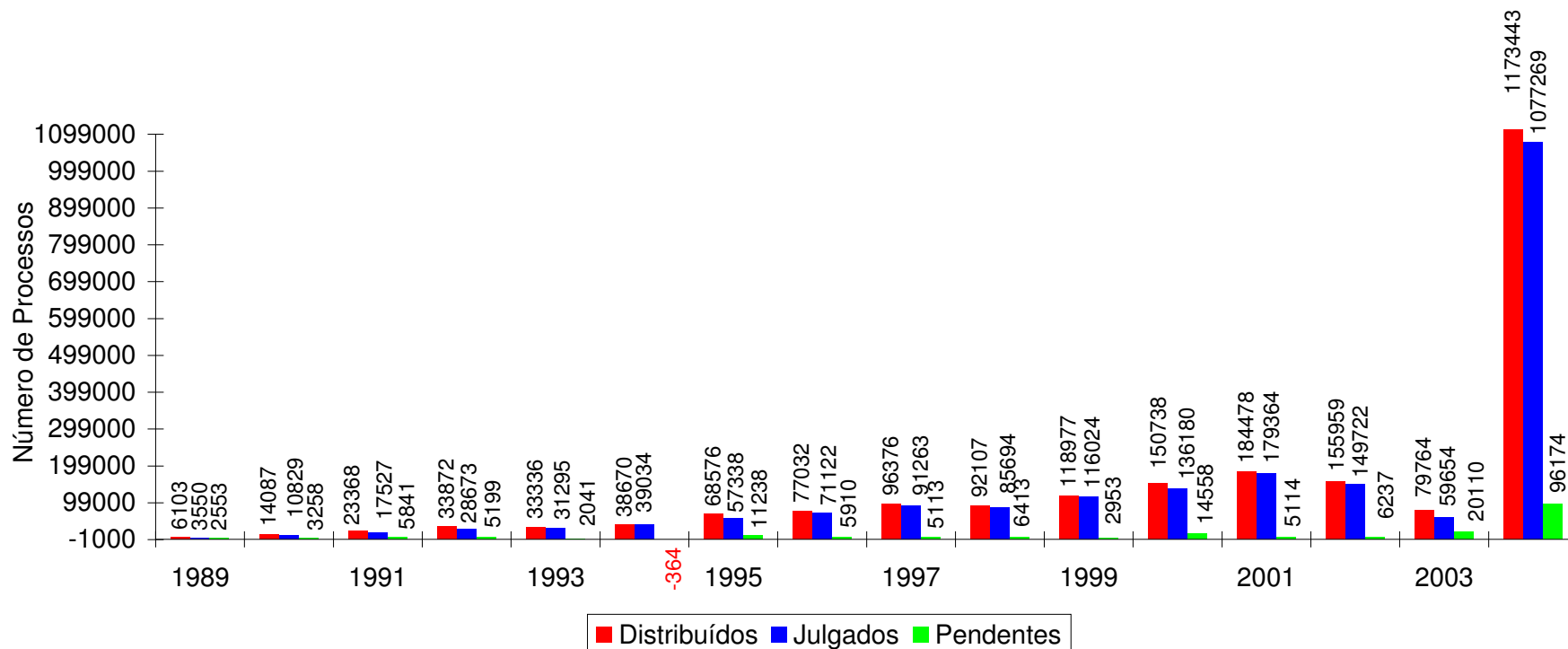
.. Não se aplica dado numérico.

O número negativo, em 1994, é decorrente de processos distribuídos no(s) ano(s) anterior(es) e que foram julgados no citado ano.

(1) Não estão incluídos os 86.849 agravos regimentais e os 44.370 embargos de declaração (totalizando 131.219 feitos), em virtude de serem contados apenas os processos distribuídos (1.077.269 + 131.219 = 1.208.488 processos julgados).



Gráfico 16 - Processos distribuídos, julgados e pendentes de julgamento no período de 7/4/1989 a 31/5/2003



Fontes: Subsecretaria de Autuação, Classificação e Distribuição de Feitos; Coordenadorias: Corte Especial, Seções e Turmas; Gabinetes de Ministros.

Notas: Nos processos julgados não estão incluídos os agravos regimentais e os embargos de declaração, em número de 131.219 feitos.

O número negativo, em 1994, é decorrente de processos distribuídos no(s) ano(s) anterior(es) e que foram julgados no citado ano.

Gráfico 17 - Processos julgados e pendentes de julgamento

Período: 7/4/1989 a 31/5/2003

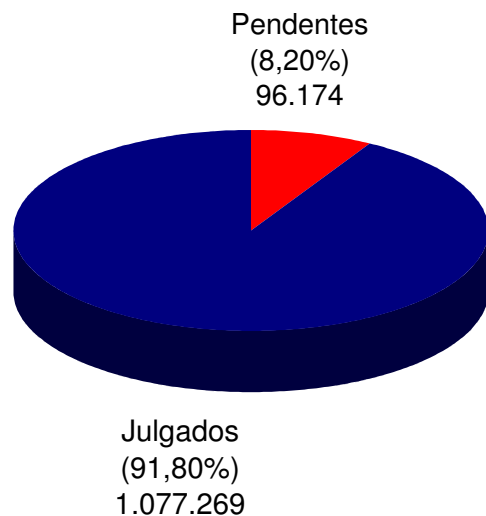
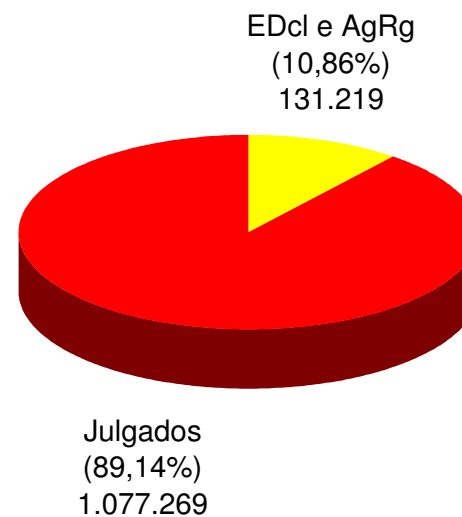


Gráfico 18 - Agravos regimentais e embargos de declaração julgados

Período: 7/4/1989 a 31/5/2003



Fontes: Subsecretaria de Autuação, Classificação e Distribuição de Feitos; Coordenadorias: Corte Especial, Seções e Turmas; Gabinetes de Ministros.

**Superior Tribunal de Justiça - Secretaria Judiciária**  
**Subsecretaria de Execução Judicial e Estatística - Divisão de Estatística Processual**

**Tabela 23 - Cartas de sentença extraídas - 2003**

Classes de Feitos Relatores	↔ ↓	Jan	Fev	Mar	Abr	Maio	Jun	Jul	Ago	Set	Out	Nov	Dez	Total
Nilson Naves (1)														
Edson Vidigal (2)			6	1	1	2								10
Antônio de Pádua Ribeiro														
Fontes de Alencar														
Sálvio de Figueiredo			1											1
Barros Monteiro			1			1								2
Francisco Peçanha Martins														
Humberto Gomes de Barros														
Cesar Asfor Rocha (3)		1												1
Ruy Rosado de Aguiar			1											1
Vicente Leal														
Ari Pargendler														
José Delgado						4								4
José Arnaldo			1	1	1									3
Fernando Gonçalves						1								1
Carlos Alberto Menezes Direito			1											1
Felix Fischer														
Aldir Passarinho Junior														
Gilson Dipp														
Hamilton Carvalhido			1		1	1								3
Jorge Scartezzini														
Eliana Calmon				2	2									4
Paulo Gallotti				1	1									2
Francisco Falcão					2									2
Franciulli Netto														
Nancy Andrighi						1								1
Castro Filho														
Laurita Vaz					1									1
Paulo Medina														
Luiz Fux				1	1									2
João Otávio de Noronha			1	1	1	3								6
Teori Albino Zavascki (4)														
<b>Total</b>		1	13	7	11	13								45

Fonte: Divisão de Execução Judicial.

(1) Ministro Presidente. (2) Ministro Vice-Presidente. (3) Ministro Coordenador-Geral. (4) Ministro empossado em 08/05/2003.