

STJ
Superior Tribunal de Justiça

Boletim Estatístico
Abril - 2003



SUMÁRIO

Processos distribuídos, julgados e pendentes de julgamento (jan./abr.)	04
Gráfico de processos distribuídos, julgados e pendentes de julgamento (jan./abr.)	05
Pedidos de suspensões de segurança e petições decididas pelo Ministro Presidente (jan./abr.)	06
Decisões e despachos proferidos pelo Ministro Presidente (jan./abr.)	07
Processos registrados (jan./abr.).....	08
Despachos do Ministro Presidente junto à Secretaria Judiciária (jan./abr.)	09
Despachos proferidos pelo Ministro Vice-Presidente (jan./abr.)	10
Decisões proferidas em recursos extraordinários pelo Ministro Vice-Presidente (jan./abr.)	11
Processos recebidos, atuados e respectiva procedência (jan./abr.)	12
Distribuição, atribuição e redistribuição de processos por órgãos judicantes (mensal)	13
Anexo da página 13	13A
Gráficos de processos distribuídos às Seções e Turmas (mensal)	14
Distribuição, atribuição e redistribuição por classes de processos (mensal)	15
Anexo da página 15	15A
Distribuição, atribuição e redistribuição de processos por órgãos judicantes (jan./abr.)	16
Anexo da página 16	16A
Gráficos de processos distribuídos às Seções e Turmas (jan./abr.)	17
Distribuição, atribuição e redistribuição de processos por classes (jan./abr.)	18
Anexo da página 18	18A
Processos julgados por órgãos judicantes (mensal)	19

Gráficos de processos julgados nas Seções e Turmas (mensal)	20
Processos julgados (Corte Especial, Seções, Turmas) e decididos monocraticamente por classes (mensal).....	21
Gráfico de processos distribuídos, julgados e acórdãos publicados na Corte Especial, Seções e Turmas (mensal)....	22
Gráfico de processos distribuídos e julgados nas Seções e respectivas Turmas (mensal).....	23
Processos julgados por órgãos judicantes (jan./abr.).....	24
Gráficos de processos julgados nas Seções e Turmas (jan./abr.)	25
Processos julgados (Corte Especial, Seções, Turmas) e decididos monocraticamente por classes (jan./abr.)	26
Decisões monocráticas (terminativas) por órgãos judicantes (jan./abr.)	27
Processos decididos monocraticamente por classes (jan./abr.)	28
Gráfico de processos julgados por classes (jan./abr.).....	29
Gráfico de processos distribuídos, julgados e acórdãos publicados na Corte Especial, Seções e Turmas (jan./abr.) ..	30
Acórdãos publicados (fev./abr.).....	31
Gráfico de processos distribuídos, julgados e acórdãos publicados (jan./abr.).....	32
Processos que se encontram com vista ao Ministério Público no dia 30/4/2003	33
Processos distribuídos e julgados, por ano e mês, no período de 7/4/1989 a 30/4/2003.....	34
Gráfico de processos julgados - 7/4/1989 a 30/4/2003.....	35
Processos distribuídos, julgados e pendentes de julgamento no período de 7/4/1989 a 30/4/2003	36
Gráfico de processos distribuídos, julgados e pendentes de julgamento (7/4/1989 a 30/4/2003)	37
Gráficos de processos julgados e pendentes de julgamento e de AgRg e EDcl julgados (7/4/1989 a 30/4/2003).....	38
Cartas de sentença extraídas (jan./abr.)	39

Superior Tribunal de Justiça - Secretaria Judiciária
Subsecretaria de Execução Judicial e Estatística - Divisão de Estatística Processual

Tabela 1 - Processos distribuídos, julgados e pendentes de julgamento - 2003

Processos ⇒ Meses ↓	Pendentes do(s) Mês(es) Anterior(es)	Distribuídos	Julgados (1)	Pendentes de Julgamento
Janeiro	..	9.558	230	9.328
Fevereiro	9.328	15.014	15.833	8.509
Março	8.509	16.131	13.063	11.577
Abril	11.577	18.380	11.444	18.513
Maio				
Junho				
Julho				
Agosto				
Setembro				
Outubro				
Novembro				
Dezembro				
Total		59.083	40.570	18.513

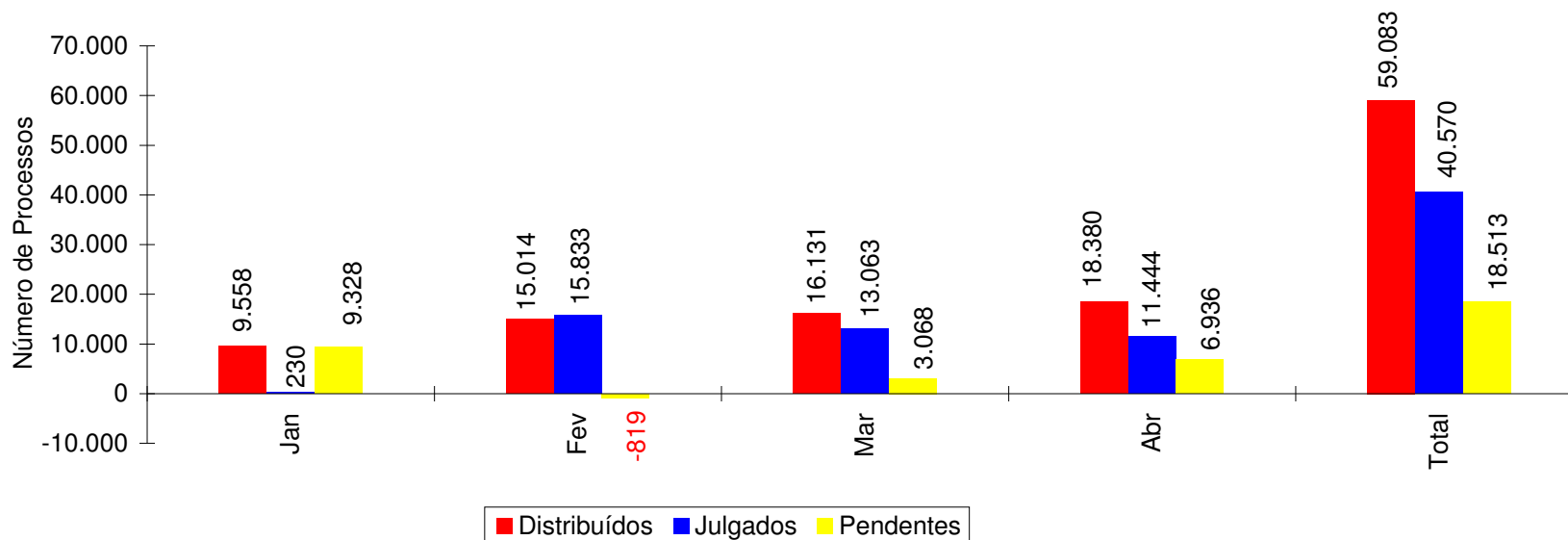
Fontes: Subsecretaria de Autuação, Classificação e Distribuição de Feitos; Coordenadorias: Corte Especial, Seções e Turmas; Gabinetes de Ministros.

Notas: Sinal convencional utilizado:

.. Não se aplica dado numérico.

(1) Não estão incluídos 3.775 agravos regimentais e 2.277 embargos de declaração (totalizando 6.052 feitos) em virtude de serem contados apenas os processos distribuídos ($40.570 + 6.052 = 46.622$ processos julgados).

Gráfico 1 - Processos distribuídos, julgados e pendentes de julgamento no período de janeiro a abril - 2003



Fontes: Subsecretaria de Autuação, Classificação e Distribuição de Feitos; Coordenadorias: Corte Especial, Seções e Turmas; Gabinetes de Ministros.
Notas: Nos processos julgados não estão incluídos os agravos regimentais e os embargos de declaração, em número de 6.052 feitos.

O número negativo no mês de fevereiro é decorrente de processos distribuídos no mês e/ou ano(s) anterior(es) e que foram julgados no citado mês.

Superior Tribunal de Justiça -Secretaria Judiciária
Subsecretaria de Execução Judicial e Estatística - Divisão de Estatística Processual

Tabela 2 - Suspensões de segurança e petições decididas pelo Ministro Presidente - 2003

Decisões ⇒	Deferidas		Homologação de Desistência		Indeferidas		Julgado Prejudicado o Pedido		Negado Seguimento		Total		Total Geral
	Meses ↓	Pet	SS	Pet	SS	Pet	SS	Pet	SS	Pet	SS	Pet	
Janeiro		3	1		6	5		2	1	1	8	11	19
Fevereiro	1	3				8			1		2	11	13
Março				1		7		1				9	9
Abril	1	2				5		1	1		2	8	10
Maio													
Junho													
Julho													
Agosto													
Setembro													
Outubro													
Novembro													
Dezembro													
Total	2	8	1	1	6	25		4	3	1	12	39	(1) 51

Fonte: Gabinete da Presidência.

(1) Computadas 6 decisões (2 Pet e 4 SS) proferidas pelo Ministro Edson Vidigal, Vice-Presidente, no exercício da Presidência.

Superior Tribunal de Justiça - Secretaria Judiciária
Subsecretaria de Execução Judicial e Estatística - Divisão de Estatística Processual

Tabela 3 - Decisões e despachos proferidos pelo Ministro Presidente - 2003

Classes de Feitos Meses	⇒ ⇩	Ag	AgRg	APn	AR	CC	EDcl	ERESP	Ex Susp	HC	HD	IF	Inq	MC	MS	Pet	Rcl	REsp	RHC	Rp	RvCr	SL	SS	STA	Total
Janeiro		13	4	1	16	9				501	3	1	1	149	45	22	16	2	1	2	1	2	15	1	805
Fevereiro		2	7		6				1	2				7	2	3						2	15	3	50
Março			23		2		3		1			1		8		4	1					4	10	8	65
Abril					5			2						11		6	5	2				3	11	3	48
Maio																									
Junho																									
Julho																									
Agosto																									
Setembro																									
Outubro																									
Novembro																									
Dezembro																									
Total		15	34	1	29	9	3	2	2	503	3	2	1	175	47	35	22	4	1	2	1	11	51	15	(1) 968

Fonte: Assessoria Especial da Presidência.

Notas: Informações prestadas ao STF: 99.

Total de decisões: 535.

Total de despachos: 433.

(1) Computados 57 despachos e 209 decisões proferidas pelo Ministro Edson Vidigal, Vice-Presidente, no exercício da Presidência.

Superior Tribunal de Justiça - Secretaria Judiciária
Subsecretaria de Execução Judicial e Estatística - Divisão de Estatística Processual

Tabela 4 - Processos registrados - Competência do Ministro Presidente - 2003

Classes de Feitos ⇒ Meses ↓	AG/RE (1)	ExSusp	COM	IF	MC	Pet	Prc	Rcl	Resp	SL	SS	STA	Total
Janeiro	48				1	5				2	16	1	73
Fevereiro	114	2				1				4	10	7	138
Março	95			1					1	1	6	6	110
Abril	223				1	1				7	11		243
Maio													
Junho													
Julho													
Agosto													
Setembro													
Outubro													
Novembro													
Dezembro													
Total	480	2		1	2	7			1	14	43	14	564

Fonte: Subsecretaria de Autuação, Classificação e Distribuição de Feitos.

(1) Competência delegada ao Ministro Vice-Presidente, conforme ato nº 62, de 3/4/2002.

Superior Tribunal de Justiça - Secretaria Judiciária
Subsecretaria de Execução Judicial e Estatística - Divisão de Estatística Processual

Tabela 5 - Despachos diversos proferidos pelo Ministro Presidente junto à Secretaria Judiciária - 2003

Despachos Meses	⇒ ⇩	Processos	Petições	Ofícios	Telex	Total
Janeiro			32	16	15	63
Fevereiro		53	94	5		152
Março		1	16	37	36	90
Abril		30	112	75	27	244
Maio						
Junho						
Julho						
Agosto						
Setembro						
Outubro						
Novembro						
Dezembro						
Total		84	254	133	78	(1) 549

Fonte: Gabinete da Secretaria Judiciária.

(1) Computados 8 despachos proferidos pelo Ministro Edson Vidigal, Vice-Presidente, no exercício da Presidência.

Tabela 6 - Despachos proferidos pelo Ministro Vice-Presidente no período de janeiro a abril de 2003

Despachos Feitos	⇒ ↓	RE	RO	Ag/RE	Diversos		Total
					Petições	Processos	
AC							
Ag		232		160	19	1	412
Ag/RE					3		3
AgRg					18		18
APn		1		1			2
AR		121		83	3	13	220
CAt							
CC		6		3			9
EAR							
EDcl				1	10		11
EREsp		29		13	4	1	47
ExImp							
ExVerd							
HC		7	36	5	10	1	59
HD							
IF							
Inq							
MC		6		4		2	12
MS		10	26	10	1		47
NC						2	2
Pet		3		7	3	1	14
Rcl				1			1
RE					16		16
REsp		507		362	56	7	932
RHC		7					7
RMS		79		32	7	1	119
RO							
Rp						3	3
RvCr							
SL					1		1
SS							
Total		1008	62	682	151	32	1935

Fonte: Gabinete da Vice-Presidência.

Superior Tribunal de Justiça - Secretaria Judiciária
Subsecretaria de Execução Judicial e Estatística - Divisão de Estatística Processual

Tabela 7 - Decisões proferidas em recursos extraordinários pelo Ministro Vice-Presidente no período de janeiro a abril de 2003

Órgãos Judicantes → Classes de Feitos ↓	C. Especial		1ª Seção		1ª Turma		2ª Turma		2ª Seção		3ª Turma		4ª Turma		3ª Seção		5ª Turma		6ª Turma		Total	
	ADM	DEN	ADM	DEN	ADM	DEN	ADM	DEN	ADM	DEN	ADM	DEN	ADM	DEN	ADM	DEN	ADM	DEN	ADM	DEN	ADM	DEN
Ag					1	40		7			1	27	1	46				56		53	3	229
APn		1																				1
AR				119												2						121
CAt																						
CC										4						2					2	4
EAR																						
EREsp		14		7												1	2				1	28
ExImp																						
ExVerd																						
HC																		4	1	2	1	6
IF																						
MC						1		5														6
MS			1	4												5					1	9
NC																						
Pet		2								1												3
Rcl																						
REsp					5	248	1	62		2		17	1	15			1	75	2	78	10	497
RHC																	1	3		3	1	6
RMS					6	8	2	6									4	24	6	23	18	61
RO																						
RvCr																						
SS																						
Total		17	1	130	12	297	3	80		12	1	44	2	61	3	9	6	162	9	159	37	971

Fonte: Gabinete da Vice-Presidência.

Notas: ADM = Admitidos.

DEN = Denegados.

Superior Tribunal de Justiça - Secretaria Judiciária
Subsecretaria de Execução Judicial e Estatística - Divisão de Estatística Processual

Tabela 8 - Processos recebidos, autuados e respectiva procedência no período de janeiro a abril de 2003

Processos recebidos: 45.994

Superior Tribunal de Justiça	759	Justiça Federal de 1ª Instância no Espírito Santo	1	Tribunal de Justiça do Amazonas	26
Tribunal Regional Federal da 1ª Região	3.869	Justiça Federal de 1ª Instância no Rio Grande do Norte	1	Tribunal de Justiça do Maranhão	142
Tribunal Regional Federal da 2ª Região	4.671	Justiça Federal de 1ª Instância em Santa Catarina	17	Tribunal de Justiça do Piauí	79
Tribunal Regional Federal da 3ª Região	4.904	Justiça Federal de 1ª Instância na Bahia	31	Tribunal de Justiça do Mato Grosso	270
Tribunal Regional Federal da 4ª Região	11.240	Justiça Eleitoral em Alagoas	1	Tribunal de Justiça de Alagoas	58
Tribunal Regional Federal da 5ª Região	9.252	Justiça Eleitoral em São Paulo	3	Tribunal de Justiça do Rio Grande do Norte	92
Tribunal Regional Eleitoral de Alagoas	1	Justiça Eleitoral no Espírito Santo	1	Tribunal de Justiça do Paraná	570
Tribunal Regional Eleitoral de Goiás	2	Justiça Eleitoral na Bahia	2	Tribunal de Justiça do Pará	170
Tribunal Regional Eleitoral do Espírito Santo	1	Justiça Eleitoral no Mato Grosso do Sul	2	Tribunal de Justiça do Rio de Janeiro	4063
Tribunal Regional Eleitoral da Paraná	3	Justiça Eleitoral em Minas Gerais	1	Tribunal de Justiça de Rondônia	162
Tribunal Regional Eleitoral da Paraíba	11	Justiça Federal Militar do Rio de Janeiro	1	Tribunal de Alçada de Minas Gerais	1396
Tribunal Regional Eleitoral de Sergipe	2	Tribunal de Justiça Militar de São Paulo	57	Tribunal de Alçada do Paraná	375
Tribunal Regional Eleitoral de Pernambuco	6	Tribunal de Justiça Militar de Minas Gerais	1	Primeiro Tribunal de Alçada Civil de São Paulo	1320
Tribunal Regional Eleitoral do Rio Grande do Norte	6	Justiça Militar em Mato Grosso do Sul	1	Segundo Tribunal de Alçada Civil de São Paulo	2343
Tribunal Regional Eleitoral de São Paulo	13	Justiça Militar em Minas Gerais	1	Tribunal de Alçada Criminal do Rio de Janeiro	33
Tribunal Regional Eleitoral de Santa Catarina	4	Justiça Militar em São Paulo	4	Tribunal de Alçada Criminal de São Paulo	731
Tribunal Regional Eleitoral do Ceará	8	Justiça Militar no Rio Grande do Sul	3	Justiça de 1ª Instância de Santa Catarina	20
Tribunal Regional Eleitoral do Distrito Federal	5	Justiça Militar no Rio de Janeiro	2	Justiça de 1ª Instância de Sergipe	1
Tribunal Regional Eleitoral do Rio de Janeiro	11	Justiça do Trabalho de 1ª Instância em Santa Catarina	49	Justiça de 1ª Instância do Rio Grande do Sul	92
Tribunal Regional Eleitoral do Rio Grande do Sul	12	Justiça do Trabalho de 1ª Instância no Distrito Federal	4	Juizado de Pequenas Causas do Rio Grande do Sul	2
Tribunal Regional do Trabalho da 1ª Região (RJ)	8	Justiça do Trabalho de 1ª Instância no Piauí	1	Justiça de 1ª Instância do Paraná	12
Tribunal Regional do Trabalho da 2ª Região (SP)	4	Justiça do Trabalho de 1ª Instância em Rondônia	10	Juizado de Pequenas Causas do Paraná	1
Tribunal Regional do Trabalho da 3ª Região (MG)	2	Justiça do Trabalho de 1ª Instância no Rio de Janeiro	49	Justiça de 1ª Instância do Distrito Federal	6
Tribunal Regional do Trabalho da 8ª Região (PA)	1	Justiça do Trabalho de 1ª Instância em Minas Gerais	37	Justiça de 1ª Instância do Mato Grosso do Sul	3
Tribunal Regional do Trabalho da 4ª Região (RS)	22	Justiça do Trabalho de 1ª Instância no Rio Grande do Sul	17	Justiça de 1ª Instância do Amazonas	2
Tribunal Regional do Trabalho da 10ª Região (DF)	3	Justiça do Trabalho de 1ª Instância no Goiás	12	Justiça de 1ª Instância de Rondônia	2
Tribunal Regional do Trabalho da 12ª Região (SC)	1	Justiça do Trabalho de 1ª Instância em São Paulo	178	Justiça de 1ª Instância da Bahia	3
Tribunal Regional do Trabalho da 13ª Região (PB)	9	Justiça do Trabalho de 1ª Instância no Rio Grande do Norte	3	Justiça de 1ª Instância de Minas Gerais	22
Tribunal Regional do Trabalho da 14ª Região (RO)	2	Justiça do Trabalho de 1ª Instância em Sergipe	2	Juizado de Pequenas Causas de Minas Gerais	10
Tribunal Regional do Trabalho da 15ª Região (SP)	6	Justiça do Trabalho de 1ª Instância no Paraná	4	Justiça de 1ª Instância de São Paulo	190
Tribunal Regional do Trabalho da 20ª Região (SE)	1	Justiça do Trabalho de 1ª Instância na Paraíba	3	Juizado de Pequenas Causas de São Paulo	7
Tribunal Regional do Trabalho da 21ª Região (RN)	1	Justiça do Trabalho de 1ª Instância em Alagoas	2	Justiça de 1ª Instância do Rio de Janeiro	43
Tribunal Regional do Trabalho da 23ª Região (MT)	1	Justiça do Trabalho de 1ª Instância na Bahia	5	Juizado de Pequenas Causas do Rio de Janeiro	1
Justiça Federal de 1ª Instância no Amazonas	1	Justiça do Trabalho de 1ª Instância no Ceará	2	Justiça de 1ª Instância de Goiás	17
Justiça Federal de 1ª Instância em Roraima	2	Justiça do Trabalho de 1ª Instância no Mato Grosso do Sul	2	Justiça de 1ª Instância do Rio Grande do Norte	10
Justiça Federal de 1ª Instância no Distrito Federal	7	Tribunal de Justiça de Roraima	18	Justiça de 1ª Instância de Alagoas	2
Justiça Federal de 1ª Instância no Rio de Janeiro	30	Tribunal de Justiça do Amapá	17	Justiça de 1ª Instância do Maranhão	3
Justiça Federal de 1ª Instância em Sergipe	5	Tribunal de Justiça da Bahia	236	Justiça de 1ª Instância da Paraíba	18
Justiça Federal de 1ª Instância em Mato Grosso do Sul	3	Tribunal de Justiça da Paraíba	251	Justiça de 1ª Instância do Acre	1
Justiça Federal de 1ª Instância na Paraíba	2	Tribunal de Justiça de Goiás	560	Justiça de 1ª Instância de Pernambuco	3
Justiça Federal de 1ª Instância no Acre	1	Tribunal de Justiça de Minas Gerais	1287	Justiça de 1ª Instância do Espírito Santo	2
Justiça Federal de 1ª Instância no Maranhão	5	Tribunal de Justiça de Pernambuco	254	Justiça de 1ª Instância do Mato Grosso	5
Justiça Federal de 1ª Instância no Pará	2	Tribunal de Justiça de São Paulo	3781	Justiça de 1ª Instância do Ceará	1
Justiça Federal de 1ª Instância em Rondônia	2	Tribunal de Justiça de Santa Catarina	634	Justiça de 1ª Instância do Piauí	1
Justiça Federal de 1ª Instância no Goiás	4	Tribunal de Justiça do Acre	52	Juizado de Pequenas Causas do Piauí	1
Justiça Federal de 1ª Instância em Alagoas	3	Tribunal de Justiça do Tocantins	26	Justiça de 1ª Instância do Tocantins	1
Justiça Federal de 1ª Instância no Ceará	3	Tribunal de Justiça de Sergipe	161	Justiça de 1ª Instância do Pará	3
Justiça Federal de 1ª Instância no Paraná	15	Tribunal de Justiça do Ceará	120	Justiça de 1ª Instância de Sergipe	1
Justiça Federal de 1ª Instância no Pernambuco	1	Tribunal de Justiça do Distrito Federal	644		
Justiça Federal de 1ª Instância em Minas Gerais	30	Tribunal de Justiça do Espírito Santo	245		
Justiça Federal de 1ª Instância em São Paulo	76	Tribunal de Justiça do Mato Grosso do Sul	367		
Justiça Federal de 1ª Instância no Rio Grande do Sul	193	Tribunal de Justiça do Rio Grande do Sul	10903	Total	67.608

Superior Tribunal de Justiça - Secretaria Judiciária
Subsecretaria de Execução Judicial e Estatística - Divisão de Estatística Processual

Tabela 9 - Distribuição, atribuição e redistribuição de processos no mês de abril de 2003

	Relatores	Distribuídos								Atrib (B)	Redist (C)	Baixa P/ Atrib (D)	Baixa P/ Redist (E)	Total Geral (A+B+C-(D+E))
		Corte Especial	Seções	1a.Turma	2a.Turma	3a.Turma	4a.Turma	5a.Turma	6a.Turma					
	Nilson Naves (1)													
	Edson Vidigal (2)	2							2					2
	Cesar Asfor Rocha (3)	10							10			1		9
	Subtotal	12							12			1		11
S e ç ã o I	José Delgado	4		1139					1143	1	5			1149
	Francisco Peçanha Martins	10	18		679				707		2			709
	Humberto Gomes de Barros	10	17	686					713		7			720
	Eliana Calmon	9	20		719				748		2			750
	Francisco Falcão	9	12	702					723	3	6			732
	Franciulli Netto	9	18		686				713		3			716
	Luiz Fux		15	682					697	1	7			705
	João Otávio de Noronha		20		688				708	8	2			718
Subtotal	51	120	3209	2772				6152	13	34			6199	
S e ç ã o II	Ruy Rosado de Aguiar	9					649		658		4			662
	Antônio de Pádua Ribeiro	10	15			683			708	3	3			714
	Sálvio de Figueiredo	10	13				667		690		1		1	690
	Barros Monteiro	11	12				648		671		2			673
	Ari Pargendler	9	10			651			670		2			672
	Fernando Gonçalves	10	10				584		604	325	4			933
	Carlos Alberto Menezes Direito		13			657			670		2			672
	Aldir Passarinho Junior		11				685		696		3			699
	Nancy Andrighi		11			657			668					668
	Castro Filho		13			650			663	3	3			669
Subtotal	59	108			3298	3233			6698	331	24		1	7052
S e ç ã o III	José Arnaldo	9						569	578		26			604
	Fontes de Alencar	10	33						613	1	23			637
	Vicente Leal (4)	1	6						62				10	59
	Felix Fischer	10	28					600	638		21			659
	Gilson Dipp	10	28					572	610	1	22			633
	Hamilton Carvalho	9	25						610		26		1	635
	Jorge Scartezzini	8	25					568	601	2	27			630
	Paulo Gallotti		26						591		34			625
Laurita Vaz		28					573	601	9	20		1	629	
Paulo Medina (5)		33						607	133	18		2	756	
Subtotal	57	232					2882	2347	5518	146	217		14	5867
Total	179	460	3209	2772	3298	3233	2882	2347	18380	490	275	1	15	(6) 19.129

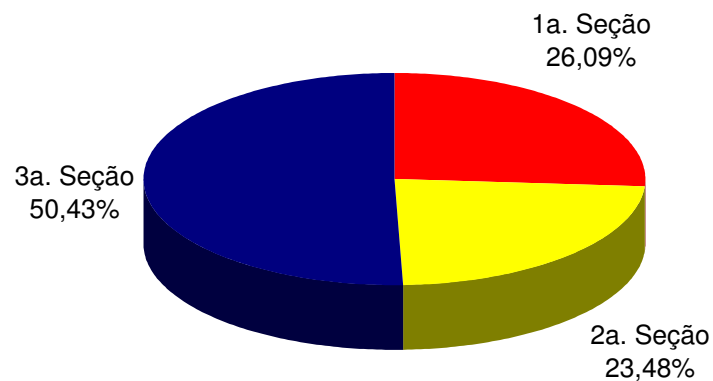
Fonte: Subsecretaria de Autuação, Classificação e Distribuição de Feitos.

(1) Ministro Presidente. (2) Ministro Vice-Presidente. (3) Ministro Coordenador-Geral. (4) Distribuição suspensa a partir de 3/4/2003. (5) Licença no período de 24/4/2003 a 8/5/2003. (6) Não computadas as 749 baixas por atribuição e redistribuição de processos distribuídos no(s) mês(es) e/ou ano(s) anterior(es) (19.129 - 749 = 18.380 processos distribuídos) (v. anexo).

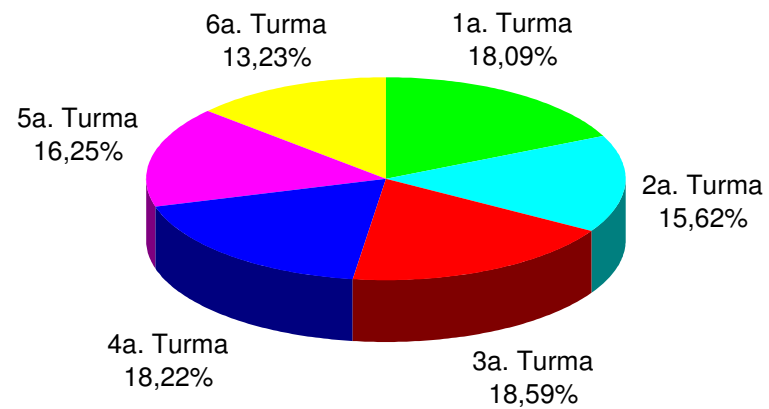
Superior Tribunal de Justiça - Secretaria Judiciária
Subsecretaria de Execução Judicial e Estatística - Divisão de Estatística Processual

Anexo da página 13 - Baixas por atribuição e redistribuição de processos distribuídos no(s) mês(es) e/ou ano(s) anterior(es)				
Baixas Relatores	⇨ ⇩	Baixas por Redistribuição	Baixas por Atribuição	Total
Nilson Naves			4	4
Edson Vidigal			9	9
Antônio de Pádua Ribeiro				
Fontes de Alencar		1		1
Sálvio de Figueiredo		4		4
Barros Monteiro		1		1
Francisco Peçanha Martins		1		1
Humberto Gomes de Barros		2		2
Cesar Asfor Rocha		1	325	326
Ruy Rosado de Aguiar		6		6
Vicente Leal		193	3	196
Ari Pargendler			2	2
José Delgado				
José Arnaldo		3		3
Fernando Gonçalves		2	132	134
Carlos Alberto Menezes Direito		6		6
Felix Fischer				
Aldir Passarinho Junior		5	1	6
Gilson Dipp		1		1
Hamilton Carvalhido		3		3
Jorge Scartezzini		1		1
Eliana Calmon		5		5
Paulo Gallotti		3	2	5
Francisco Falcão		4		4
Franciulli Netto		3		3
Nancy Andrichi		4		4
Castro Filho		5		5
Laurita Vaz		1	5	6
Paulo Medina		1		1
Luiz Fux		2		2
João Otávio de Noronha		1		1
Ministros Aposentados		1	6	7
Total		260	489	749

**Gráfico 2 - Processos distribuídos para as Seções
abril de 2003**



**Gráfico 3 - Processos distribuídos para as Turmas
abril de 2003**



Fonte: Subsecretaria de Autuação, Classificação e Distribuição de Feitos.

Superior Tribunal de Justiça - Secretaria Judiciária
Subsecretaria de Execução Judicial e Estatística - Divisão de Estatística Processual

Tabela 10 - Distribuição, atribuição e redistribuição por classes de processos no mês de abril de 2003

Classes de Feitos Relatores	⇒ ↓	Ag	APn	AR	CAt	CC	Com	EAg	EAR	EREsp	Ex Imp	Ex Susp	Ex Verd	HC	HD	IF	IJ	Inq	MC	MI	MS	NC	Pet	Rcl	REsp	RHC	RMS	RO	Rp	RvCr	Total		
Nílson Naves (1)																																	
Edson Vidigal (2)								1															1										2
Antônio de Pádua Ribeiro		504				10				11				2					4		2		2		175	1	2	1					714
Fontes de Alencar		278				14				17				77					4		8		2		196	25	14			2			637
Sálvio de Figueiredo		507				11				11				2					3			1		1	153	1							690
Barros Monteiro		445				9		1		10								1	6				2		197		2						673
Francisco Peçanha Martins		251				4		1		20									5				2	1	420		5						709
Humberto Gomes de Barros		273		4		8				9				2					6		2		2	3	408		3						720
Cesar Asfor Rocha (3)						-1				7								1			1		1										9
Ruy Rosado de Aguiar		485								8				1				1	8						159								662
Vicente Leal (4)		18				2				3											1		1		31	2	1						59
Ari Pargendler		479				9		1		9				3					3						165		2		1				672
José Delgado		220								4									2						918		5						1149
José Arnaldo		250	1							8				59					5						238	28	15						604
Fernando Gonçalves		442	2			13				8				1					5		1	1	1		457		1		1				933
Carlos Alberto Menezes Direito		492				12				1				1					6		1		1		156	1	1						672
Felix Fischer		225		1		4				29				81					4		3		1		268	24	19						659
Aldir Passarinho Junior		455				10				1				2					7						224								699
Gilson Dipp		249				4				30				60					3		3				244	20	18		1	1			633
Hamilton Carvalhido		243	1			11				11				83			1		2		8			2	233	23	17						635
Jorge Scartezini		253		1		2				28				56					5		2	2			224	32	24		1				630
Eliana Calmon		244				5		2		19								2	2				2		469		5						750
Paulo Gallotti		248		1		12				7				69	1				8		3		2		237	18	18				1		625
Francisco Falcão		249	1			8				8				2					5		7	1			446		5						732
Franciulli Netto		263		1		5		3		16									3		1		1		419		4						716
Nancy Andrighi		507				8				2				1					4				1	1	140		4						668
Castro Filho		461		1		8				2				3					7		1		1	1	178	1	5						669
Laurita Vaz		279		2		7				20				61					1				1		224	23	11						629
Paulo Medina (5)		311		5		18				8				75					8		8				289	17	16				1		756
Luiz Fux		267		4		9		1											5		2				413		4						705
João Otávio de Noronha		253		3		3				12				1					4				2		434		6						718
Total		9151	5	23		205		10		319				642	1		1	5	125		54	5	26	9	8115	216	207	1	4	5	(6)	19.129	

Fonte: Subsecretaria de Autuação, Classificação e Distribuição de Feitos.

(1) Ministro Presidente. (2) Ministro Vice-Presidente. (3) Ministro Coordenador-Geral. (4) Distribuição suspensa a partir de 3/4/2003. (5) Licença no período de 24/4/2003 a 8/5/2003. (6) Não computadas as 749 baixas por atribuição e redistribuição de processos distribuídos no(s) mês(es) e/ou ano(s) anterior(es) (19.129 - 749 = 18.380 processos distribuídos) (v. anexo).

Superior Tribunal de Justiça - Secretaria Judiciária
Subsecretaria de Execução Judicial e Estatística - Divisão de Estatística Processual

Anexo da página 15 - Baixas por atribuição e redistribuição de processos distribuídos no(s) mês(es) e/ou ano(s) anterior(es)																																
Classes de Feitos Relatores	⇒ ↓	Ag	APn	AR	CAt	CC	Com	EAg	EAR	EREsp	Ex Imp	Ex Susp	Ex Verd	HC	HD	IF	IJ	Inq	MC	MI	MS	NC	Pet	Rcl	REsp	RHC	RMS	RO	Rp	RvCr	Total	
Nilson Naves																									3				1		4	
Edson Vidigal						1																			5	3					9	
Antônio de Pádua Ribeiro																																
Fontes de Alencar										1																					1	
Sálvio de Figueiredo		1				2																			1						4	
Barros Monteiro										1																					1	
Francisco Peçanha Martins		1																													1	
Humberto Gomes de Barros																									2						2	
Cesar Asfor Rocha		7				5																1		313							326	
Ruy Rosado de Aguiar		4																						2							6	
Vicente Leal		1				1								135					10			1		1	46			1		196		
Ari Pargendler																								2							2	
José Delgado																																
José Arnaldo		3																													3	
Fernando Gonçalves		40		2		4								33					3		1			46	4	1					134	
Carlos Alberto Menezes Direito		1				1		1																3							6	
Felix Fischer																																
Aldir Passarinho Junior		4																	1					1							6	
Gilson Dipp														1																	1	
Hamilton Carvalhido				1																			1	1							3	
Jorge Scaterzzini														1																	1	
Eliana Calmon																								5								5
Paulo Gallotti		2																	1					2							5	
Francisco Falcão						3																		1							4	
Franciulli Netto		1																						2							3	
Nancy Andrighi														1										3							4	
Castro Filho		3				1																						1			5	
Laurita Vaz		1																	1					4							6	
Paulo Medina																			1												1	
Luiz Fux		1																						1							2	
João Otávio de Noronha																								1							1	
Ministros Aposentados																						1	1		5						7	
Total		70		3		18		1		2				171					17		2	3	1	404	53	2		2		749		

Superior Tribunal de Justiça - Secretaria Judiciária
Subsecretaria de Execução Judicial e Estatística - Divisão de Estatística Processual

Tabela 11 - Distribuição, atribuição e redistribuição de processos no período de janeiro a abril de 2003

	Relatores	Distribuídos								Total de Distribuídos (A)	Atrib (B)	Redist (C)	Baixa P/ Atrib (D)	Baixa P/ Redist (E)	Total Geral (A+B+C-(D+E))
		Corte Especial	Seções	1a.Turma	2a.Turma	3a.Turma	4a.Turma	5a.Turma	6a.Turma						
	Nilson Naves (1)														
	Edson Vidigal (2)	23								23					23
	Cesar Asfor Rocha (3)	27								27		5	2	1	29
	Subtotal	50								50		5	2	1	52
Seção I	José Delgado	96		3679						3775	1	19		6	3789
	Francisco Peçanha Martins	32	97		2778					2907		15		2	2920
	Humberto Gomes de Barros	30	82	2842						2954		18		3	2969
	Eliana Calmon	28	98		2834					2960		20		4	2976
	Francisco Falcão	29	82	2844						2955	3	12		3	2967
	Franciulli Netto (4)	29	96		2835					2960	3	18			2981
	Luiz Fux		75	2829						2904	30	19		4	2949
	João Otávio de Noronha		97		2812					2909	4023	15	3	10	6934
	Paulo Medina (6)		57	1677						1734	32	3		5	1764
	Subtotal	244	684	13871	11259					26058	4092	139	3	37	30249
Seção II	Ruy Rosado de Aguiar	30					1300			1330	1	14		1	1344
	Antônio de Pádua Ribeiro	31	61			1314				1406	14	14		3	1431
	Sálvio de Figueiredo	30	63				1228			1321		17		4	1334
	Barros Monteiro	33	61				1191			1285	21	14	19		1301
	Ari Pargendler	31	62			1297				1390	3	13		2	1404
	Fernando Gonçalves (5)	22	37				914			973	2501	9		1	3482
	Carlos Alberto Menezes Direito	9	64			1299				1372	2	13	8	7	1372
	Aldir Passarinho Junior		60				1329			1389	3	13		3	1402
	Nancy Andrighi		66			1311				1377	13	5		11	1384
	Castro Filho		66			1295				1361	26	12		3	1396
Subtotal	186	540			6516	5962			13204	2584	124	27	35	15850	
Seção III	José Arnaldo	30						1980		2010		30		3	2037
	Fontes de Alencar	31	104						1934	2069	1	74			2144
	Vicente Leal (7)	21	77						1439	1537	1	48	1	80	1505
	Felix Fischer	30	126					2020		2176		27		6	2197
	Gilson Dipp	29	125							2135	1	31		7	2160
	Hamilton Carvalhido	20	103						1943	2066	9	83	2	3	2153
	Jorge Scartezzini	8	118							2101	2	35		1	2137
	Paulo Gallotti		104							2034	1	83		1	2117
	Laurita Vaz		121							2100	63	31		2	2192
	Paulo Medina (6)		47						942	989	1779	25		2	2791
Fernando Gonçalves (5)	8	45						501	554		8	387	27	148	
Subtotal	177	970						9935	8689	19771	1857	475	390	132	21581
Total	657	2194	13871	11259	6516	5962		9935	8689	59083	8533	743	422	205	(8) 67.732

Fonte: Subsecretaria de Autuação, Classificação e Distribuição de Feitos.

(1) Ministro Presidente. (2) Ministro Vice-Presidente. Licença no período de 19 a 27/3/2003. (3) Ministro Coordenador-Geral. (4) Licenças nos períodos de 20 a 28/2/2003 e 23 a 29/3/2003. (5) Ministro transferido da 3a. para a 2a. Seção em 27/2/2003. (6) Ministro transferido da 1a. para a 3a. Seção em 18/3/2003. Licença no período de 24/4/2003 a 8/5/2003. (7) Distribuição suspensa a partir de 3/4/2003.

(8) Não computadas as 8.649 baixas por atribuição e redistribuição de processos distribuídos no(s) ano(s) anterior(es) (67.732 - 8.649 = 59.083 processos distribuídos) (v. anexo).

Superior Tribunal de Justiça - Secretaria Judiciária
Subsecretaria de Execução Judicial e Estatística - Divisão de Estatística Processual

Anexo da página 16 - Baixas por atribuição e redistribuição de processos distribuídos no(s) ano(s) anterior(es)				
Baixas Relatores	⇔ ⇓	Baixas por Redistribuição	Baixas por Atribuição	Total
Nilson Naves			15	15
Edson Vidigal		1	63	64
Antônio de Pádua Ribeiro		7		7
Fontes de Alencar		4	1	5
Sálvio de Figueiredo		5		5
Barros Monteiro		5	2	7
Francisco Peçanha Martins		6		6
Humberto Gomes de Barros		13		13
Cesar Asfor Rocha		9	2499	2508
Ruy Rosado de Aguiar		19		19
Vicente Leal		135	4	139
Ari Pargendler		7	2	9
José Delgado		3		3
José Arnaldo		6	1	7
Fernando Gonçalves		154	1386	1540
Carlos Alberto Menezes Direito		11		11
Felix Fischer		10		10
Aldir Passarinho Junior		14	3	17
Gilson Dipp		3		3
Hamilton Carvalhido		10		10
Jorge Scartezzini		3		3
Eliana Calmon		22		22
Paulo Gallotti		10	3	13
Francisco Falcão		12		12
Franciulli Netto		10		10
Nancy Andrighi		14		14
Castro Filho		12		12
Laurita Vaz		3	4010	4013
Paulo Medina		13		13
Luiz Fux		6		6
João Otávio de Noronha		8	5	13
Ministros Aposentados		3	117	120
Total		538	8111	8649

Gráfico 4 - Processos distribuídos para as Seções
Período: janeiro a abril - 2003

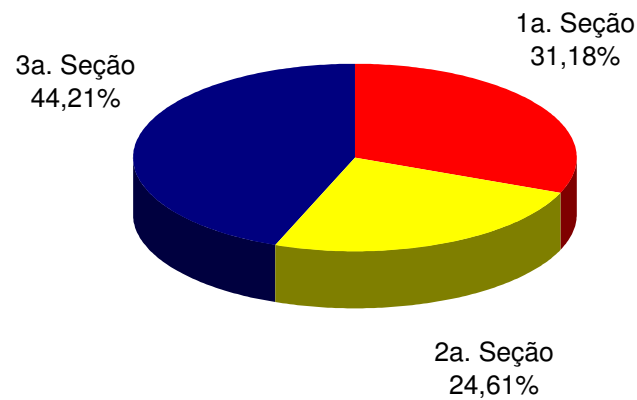
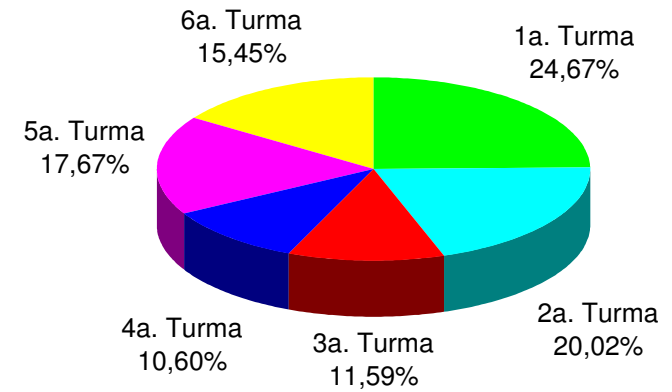


Gráfico 5 - Processos distribuídos para as Turmas
Período: janeiro a abril - 2003



Fonte: Subsecretaria de Autuação, Classificação e Distribuição de Feitos.

Superior Tribunal de Justiça - Secretaria Judiciária
Subsecretaria de Execução Judicial e Estatística - Divisão de Estatística Processual

Tabela 12 - Distribuição, atribuição e redistribuição por classes de processos no período de janeiro a abril de 2003

Classes de Feitos Relatores	⇒ ↓	Ag	APn	AR	Cat	CC	Com	EAg	EAR	EREsp	Ex Imp	Ex Susp	Ex Verd	HC	HD	IF	IJ	Inq	MC	MI	MS	NC	Pet	Rcl	REsp	RHC	RMS	RO	Rp	RvCr	Total	
Nilson Naves (1)																																
Edson Vidigal (2)			1					1		14											1		4							2		23
Antônio de Pádua Ribeiro		835				54		1		31				10				1	21		5		5	2	455	5	5	1			1431	
Fontes de Alencar		626		4		68		2		35				284	1			1	7		17	1	3		972	76	43		1	3	2144	
Sálvio de Figueiredo		801	1			48		2		33				4				1	14		7	1		2	414	2	4				1334	
Barros Monteiro		719	1	1		52		4		30				5			1	1	21		4		4	1	442	7	8				1301	
Francisco Peçanha Martins		841		12		24		4		73				1		1		1	16		6		6	2	1915		17		1		2920	
Humberto Gomes de Barros		930		12		44		1		29				3					28		17		3	4	1881		17				2969	
Cesar Asfor Rocha (3)			2			-2				21								1			1	3	2						1		29	
Ruy Rosado de Aguiar		781	1					1		20				10				3	24		1	1	4	1	481	5	11				1344	
Vicente Leal (5)		361		2	1	51				25				153	2			1	11		9		3	5	812	40	28			1	1505	
Ari Pargendler		811				50		3		35				12		1			34		2		1	3	442	1	8		1		1404	
José Delgado		806								13									13				84		2857		16					3789
José Arnaldo		611	1			1		2		25				197					14				2		1075	68	40		1		2037	
Fernando Gonçalves		1088	2	4		80				36				42			1	1	74		4	1	4	2	2261	16	13		1		3630	
Carlos Alberto Menezes Direito		798				57				5				9	1				24		3		2		460	4	9				1372	
Felix Fischer		574		3		53		1		74				218	1			1	9		17		3	2	1131	67	41		2		2197	
Aldir Passarinho Junior		743		4		52				6				9					18		2		1	1	561	3	2				1402	
Gilson Dipp		608				61		2		73				221					10		8		4	1	1057	61	50		1	3	2160	
Hamilton Carvalhido		618	1		2	69				41				257			1		10		17	1	2	4	1017	70	42			1	2153	
Jorge Scartezzini		606		4		55				58				223	1				15		6	2	3	2	1023	88	47		1	3	2137	
Eliana Calmon		814		11		28		12		67					1			2	17		4	2	4		1992	1	19	1	1		2976	
Paulo Gallotti		590		6		62				20				229	1				14		12		5		1064	75	37			2	2117	
Francisco Falcão		854	1	8		46				43				3					18		12	1	1	3	1958	1	17		1		2967	
Franciulli Netto (4)		933		13		24		8		71									18		6	1	1	3	1878		24		1		2981	
Nancy Andrighi		820		1		56		1		7				8					24		1		4	5	446	1	10				1384	
Castro Filho		777		2		59				4				9					31		3		3	1	492	5	10				1396	
Laurita Vaz		700		7		57				54				203					7		6		5	1	1052	62	36			2	2192	
Paulo Medina (6)		1026		42	3	144		1		46				168					40		53		6	5	2726	41	252			2	4555	
Luiz Fux		926		13		43		1		10				3					16		12		2	6	1899	1	17				2949	
João Otávio de Noronha		1071		31		53		4		74				3					28		8		3	1	5630		28				6934	
Total		21668	11	180	6	1389		51		1073				2284	8	2	3	14	576		244	14	174	57	38393	700	851	2	15	17	(7) 67.732	

Fonte: Subsecretaria de Autuação, Classificação e Distribuição de Feitos.

(1) Ministro Presidente. (2) Ministro Vice-Presidente. Licença no período de 19 a 27/3/2003. (3) Ministro Coordenador-Geral. (4) Licenças nos períodos de 20 a 28/2/2003 e 23 a 29/3/2003. (5) Distribuição suspensa a partir de 3/4/2003.

(6) Licença no período de 24/4/2003 a 8/5/2003. (7) Não computadas as 8.649 baixas por atribuição e redistribuição de processos distribuídos no(s) ano(s) anterior(es) (67.732 - 8.649 = 59.083 processos distribuídos) (v. anexo).

Superior Tribunal de Justiça - Secretaria Judiciária
Subsecretaria de Execução Judicial e Estatística - Divisão de Estatística Processual

Anexo da página 18 - Baixas por atribuição e redistribuição de processos distribuídos no(s) ano(s) anterior(es)																																
Classes de Feitos	⇒	Ag	APn	AR	CAt	CC	Com	EAg	EAR	EResp	Ex Imp	Ex Susp	Ex Verd	HC	HD	IF	IJ	Inq	MC	MI	MS	NC	Pet	Rcl	REsp	RHC	RMS	RO	Rp	RvCr	Total	
Relatores	⇓																															
Nilson Naves		7				2																			5				1		15	
Edson Vidigal				2		1								6									1		43	10	1				64	
Antônio de Pádua Ribeiro		2	1																						4						7	
Fontes de Alencar										2				1											2						5	
Sálvio de Figueiredo						2																			3						5	
Barros Monteiro		1				1					3														2						7	
Francisco Peçanha Martins		3									2														1						6	
Humberto Gomes de Barros		3				2																			8						13	
Cesar Asfor Rocha		480		3		44				12				9					64				1		1886	2	7				2508	
Ruy Rosado de Aguiar		9				1				1									1					7						19		
Vicente Leal		2				1								99								1		10	24			1		139		
Ari Pargendler		3								1												1		4						9		
José Delgado					1					1														1						3		
José Arnaldo		1								1									1			1		3						7		
Fernando Gonçalves		121		26	3	56				31				147				19		31	1	5	3	826	57	213			1	1540		
Carlos Alberto Menezes Direito		7																						4						11		
Felix Fischer		3				2				1				1										3						10		
Aldir Passarinho Junior		9				1												1						5		1				17		
Gilson Dipp		1																						2						3		
Hamilton Carvalhido		2		1		2				1														4						10		
Jorge Scaterzzini		1		1										1																3		
Eliana Calmon		1				4																	1	16						22		
Paulo Gallotti		4												1					1					6	1					13		
Francisco Falcão						9																		3						12		
Franciulli Netto		4																	2					4						10		
Nancy Andrighi		4				2								1										7						14		
Castro Filho		5				3																		3		1				12		
Laurita Vaz		125		13		34		1		23				1				11		5				3790		10				4013		
Paulo Medina		7				5																		1						13		
Luiz Fux		2																						4						6		
João Otávio de Noronha		11								1														1						13		
Ministros Aposentados		25		5		9				3									3		2	3	1	2	67					120		
Total		843	1	51	4	181		1		83				267				104		38	8	8	5	6725	94	233		2	1	8649		

Superior Tribunal de Justiça- Secretaria Judiciária
Subsecretaria de Execução Judicial e Estatística - Divisão de Estatística Processual

Tabela 13 - Processos julgados (Corte Especial, Seções e Turmas) e decididos monocraticamente no mês de abril de 2003

	Relatores	Julgados em Sessão							Decididos Monocraticamente (9)	Subtotal	Liminares	Embargos Admitidos	Total
		Corte Especial	Seções	1a.Turma	2a.Turma	3a.Turma	4a.Turma	5a.Turma					
	Nilson Naves (1)								16	16			16
	Edson Vidigal (2)	2							7	9	1		10
	Cesar Asfor Rocha (3)	3								3			3
	Subtotal	5							23	28	1		29
S e ç ã o I	José Delgado	5		312					207	524	2		526
	Francisco Peçanha Martins	3	8		478				189	678		13	691
	Humberto Gomes de Barros	2	7	67					196	272		1	273
	Eliana Calmon	3	22		117				366	508	1	12	521
	Francisco Falcão		5	87					386	478	9	5	492
	Franciulli Netto		48		239				626	913	3		916
	Luiz Fux		8	149					384	541	4		545
	João Otávio de Noronha		17		81				729	827	3	1	831
	Paulo Medina (6)		1							1			1
	Laurita Vaz (4)				1					1			1
	Milton Luiz Pereira (8)	1								1			1
Subtotal	14	116	615	916					3083	4744	22	32	7881
S e ç ã o II	Ruy Rosado de Aguiar	2	5				123		400	530	2	3	535
	Antônio de Pádua Ribeiro		4			38			306	348	6		354
	Sálvio de Figueiredo		2				27		204	233	3	4	240
	Barros Monteiro	2	1				83		160	246			246
	Ari Pargendler	1	3			39			460	503	3	11	517
	Fernando Gonçalves (5)	1	3				24		273	301	2	7	310
	Carlos Alberto Menezes Direito		2			55			215	272	2		274
	Aldir Passarinho Junior		3				113		378	494	2		496
	Nancy Andrichi		1			62			263	326	2		328
	Castro Filho		13			25			456	494	8		502
	Cesar Asfor Rocha (3)						8			8			8
Subtotal	6	37			219	378			3115	3755	30	25	3810
S e ç ã o III	José Arnaldo	2						195	463	660	23	3	686
	Fontes de Alencar	1	15						268	378	36	6	420
	Vicente Leal (7)	1							62	64	1		65
	Felix Fischer	6	20					233	604	863	57	22	942
	Gilson Dipp		23					144	583	750	33	14	797
	Hamilton Carvalhido		13						332	427	35	3	465
	Jorge Scartezzini		3					265	40	308	38		346
	Paulo Gallotti		3						84	495	32		614
	Laurita Vaz (4)		16					176	148	340	36	17	393
	Paulo Medina (6)		7						152	353	41		394
	Fernando Gonçalves (5)								1	1			1
Subtotal	10	100					1013	475	3128	4726	332	65	5123
Total	35	253	615	916	219	378	1013	475	9349	13253	385	122	13760

Fontes: Coordenadorias: Corte Especial, Seções e Turmas; Gabinetes de Ministros.

Nota: O processo computado para o Ministro Milton Luiz Pereira é decorrente de voto proferido antes de sua aposentadoria.

(1) Ministro Presidente. (2) Ministro Vice-Presidente. (3) Ministro Coordenador-Geral. (4) Ministra transferida da 1a. para a 3a. Seção em 2/12/2002. (5) Ministro transferido da 3a. para a 2a. Seção em 27/2/2003. (6) Ministro transferido da 1a. para a 3a. Seção em 18/3/2003. Licença no período de 24/4/2003 a 8/5/2003. (7) Distribuição suspensa a partir de 3/4/2003. (8) Ministro aposentado em 10/12/2002. (9) Decisões terminativas: art. 34, incisos VII, IX, XI, XVI, XVII, XVIII do RISTJ; art. 38 da Lei nº 8.038/90.

Gráfico 6 - Processos julgados nas Seções
abril de 2003

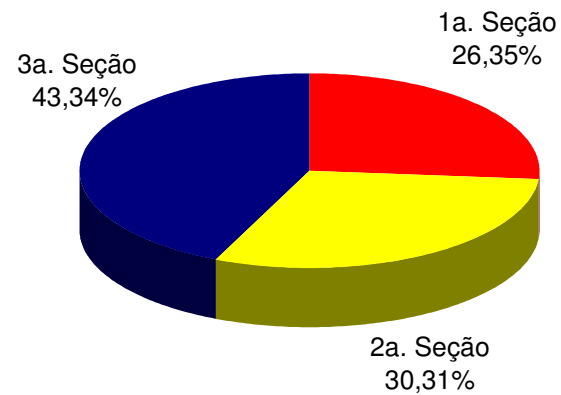
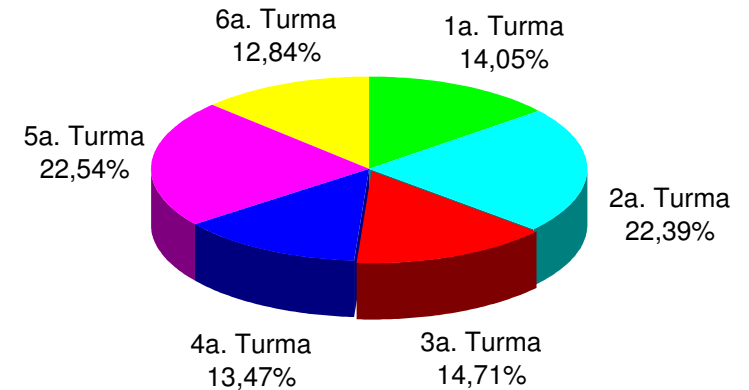


Gráfico 7 - Processos julgados nas Turmas
abril de 2003



Fontes: Coordenadorias das Seções e Turmas; Gabinetes de Ministros.

Nota: Estão incluídos os processos decididos monocraticamente.

Superior Tribunal de Justiça - Secretaria Judiciária
Subsecretaria de Execução Judicial e Estatística - Divisão de Estatística Processual

Tabela 14 - Processos julgados (Corte Especial, Seções e Turmas) e decididos monocraticamente(7) no mês de abril de 2003

Classes de Feitos Relatores	⇔ ↓	Ag	AgRg	APn	AR	CAT	CC	Com	EAg	EAR	EDcl	EResp	Ex Imp	Ex Susp	Ex Verd	HC	HD	IF	IJ	Inq	MC	MI	MS	NC	Pet	Prc	Rcl	REsp	RHC	RMS	RO	Rp	RvCr	SL	SS	STA	Subtotal	Liminares	Embargos Admitidos	Total		
Nilson Naves (1)																																				2	8	2	16			16
Edson Vidigal (2)			4								4									1																		9	1		10	
Antônio de Pádua Ribeiro		131	34				13				16	13				4					2		1	1				131	1	1								348	6		354	
Fontes de Alencar		76	34				105		2		38	14				22				1	3		4	2				71		6								378	36	6	420	
Sálvio de Figueiredo		81	18				48		1		12	13									1						1	58										233	3	4	240	
Barros Monteiro		117	22				16				21	5				2				1	3			5	2			49	3										246			246
Francisco Peçanha Martins		155	34	3			4		1		13	10									3						1	450		3		1							678		13	691
Humberto Gomes de Barros		71	79								17	3																102											272		1	273
Cesar Asfor Rocha (3)			1													1												8											11			11
Ruy Rosado de Aguiar		335	90				8				19	2				3				1	10				2			59	1										530	2	3	535
Vicente Leal (4)			11									1				21												22	7	2									64	1		65
Ari Pargendler		302	2				13		1		10	4				2					6							163											503	3	11	517
José Delgado		44	70								28								1		2				4			372		3									524	2		526
José Arnaldo		134	37								33	1				30					3							405	9	7		1						660	23	3	686	
Fernando Gonçalves		126	11								5	4				2				1	17		1	1				130	1	3								302	2	7	311	
Carlos Alberto Menezes Direito		114	17				13				17										7		1	1				100	1	1								272	2		274	
Felix Fischer		196	20				23				55	12				44					5		4	2		2	476	13	10				1					863	57	22	942	
Aldir Passarinho Junior		202	61				16				18										4							192	1										494	2		496
Gilson Dipp		172	29				17		1		16	9				55					3		3				426	9	9		1							750	33	14	797	
Hamilton Carvalho		19	14				12		1		13	4				47					1		12					271	26	7								427	35	3	465	
Jorge Scartezzini		34	12				1				36					51					2		1					156	15									308	38		346	
Eliana Calmon		151	31				11				37	11									3		1	3				255		2		3						508	1	12	521	
Paulo Gallotti		115	25		2		21				8					24					7		1					368	5	6								582	32		614	
Francisco Falcão		66	85		2	3	7				16	11									5		2	1	2			274		4								478	9	5	492	
Franciulli Netto		221	155		3		5				10	16									4		2			2	478		17									913	3		916	
Nancy Andrichi		113	45				17		1		24	2									5			1				117			1							326	2		328	
Castro Filho		347	17				26				13										8		1	2				77		3								494	8		502	
Laurita Vaz		83	18				26				19					38							2					145	10									341	36	17	394	
Paulo Medina (5)		59	65				9				57					37					6		3			1	109	8									354	41		395		
Luiz Fux		126	83		4		5				61	3									1		1			1	251		5								541	4		545		
João Otávio de Noronha		153	39		2						30										7		1					595										827	3	1	831	
Milton Luiz Pereira (6)												1																										1			1	
Total		3743	1163	3	13	3	416		8		646	139				383			1	5	118		42	6	25		10	6310	110	89	1	6	1	2	8	2	13253	385	122	13760		

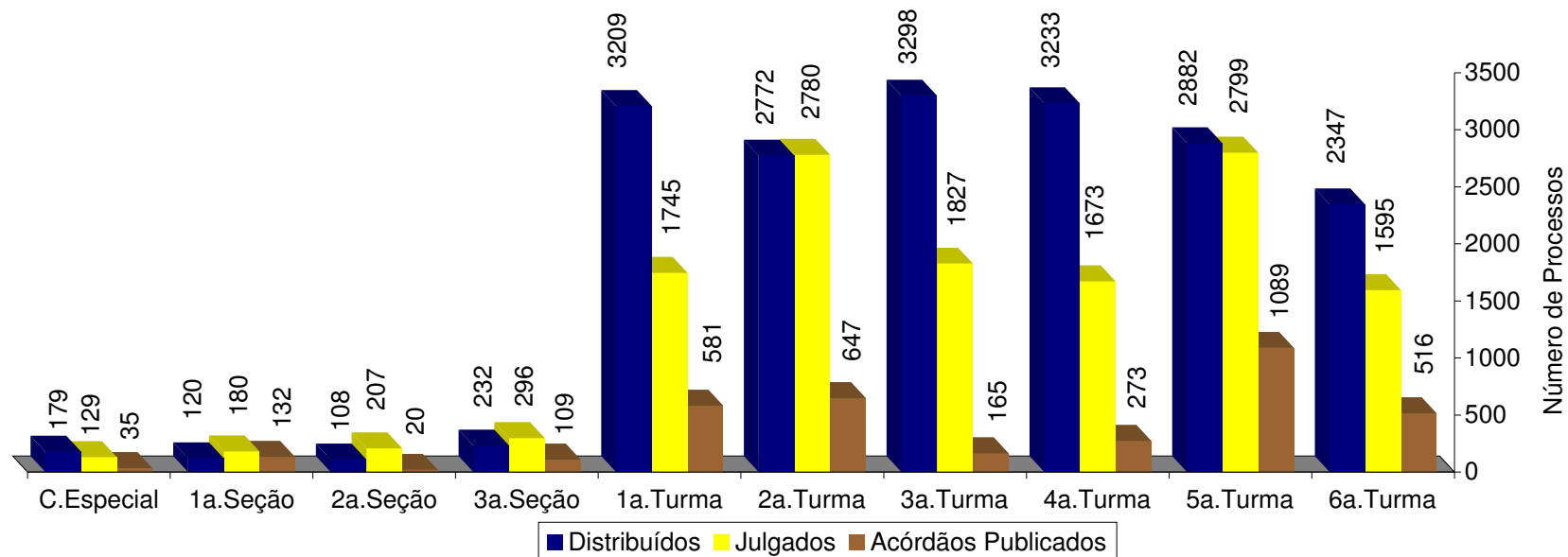
Fontes: Coordenadorias: Corte Especial, Seções e Turmas; Gabinetes de Ministros.

Nota: O processo computado para o Ministro Milton Luiz Pereira é decorrente de voto proferido antes de sua aposentadoria.

(1) Ministro Presidente. (2) Ministro Vice-Presidente. (3) Ministro Coordenador-Geral. (4) Distribuição suspensa a partir de 3/4/2003. (5) Licença no período de 24/4/2003 a 8/5/2003. (6) Ministro aposentado em 10/2/2002.

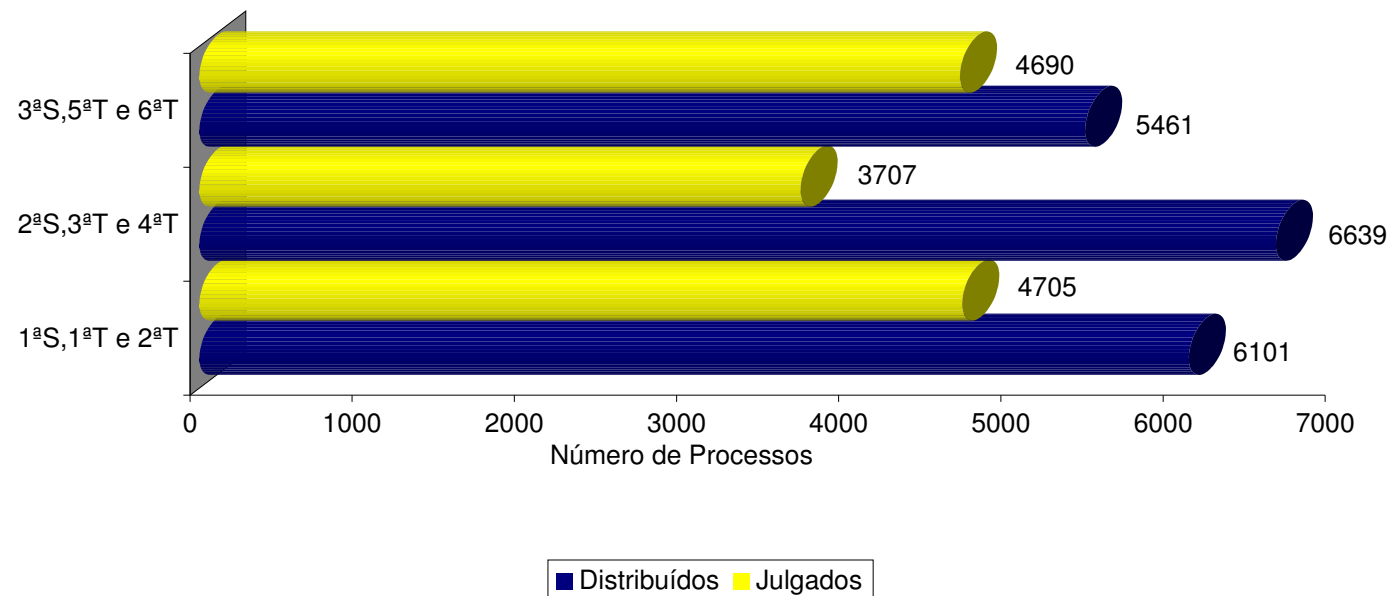
(7) Decisões terminativas: art. 34, incisos VII, IX, XI, XVI, XVII, XVIII do RISTJ; art. 38 da Lei nº 8.038/90.

Gráfico 8 - Processos distribuídos, julgados e acórdãos publicados na Corte Especial, Seções e Turmas - Abril de 2003



Fontes: Subsecretarias: Autuação, Classificação e Distribuição de Feitos; Coordenadorias: Corte Especial, Seções e Turmas; Gabinetes de Ministros.
 Notas: Nos processos julgados estão incluídos 1.160 agravos regimentais e 643 embargos de declaração, totalizando 1.803 feitos.
 Estão incluídos os processos decididos monocraticamente.

Gráfico 09 - Processos distribuídos e julgados nas Seções e respectivas Turmas - Abril de 2003



Fontes: Subsecretaria de Autuação, Classificação e Distribuição de Feitos; Coordenadorias: Corte Especial; Seções e Turmas; Gabinetes de Ministros.

Notas: Nos processos julgados estão incluídos 1.140 agravos regimentais e 637 embargos de declaração, totalizando 1.777 feitos.

Computados processos distribuídos no(s) mês(es) e/ou ano(s) anterior(es).

Estão incluídos os processos decididos monocraticamente.

Superior Tribunal de Justiça- Secretaria Judiciária
Subsecretaria de Execução Judicial e Estatística - Divisão de Estatística Processual

Tabela 15 - Processos julgados (Corte Especial, Seções e Turmas) e decididos monocraticamente no período de janeiro a abril de 2003

	Relatores	Julgados em Sessão						Decididos Monocraticamente (12)	Subtotal	Liminares	Embargos Admitidos	Total		
		Corte Especial	Seções	1a.Turma	2a.Turma	3a.Turma	4a.Turma						5a.Turma	6a.Turma
	Nilson Naves (1)	7						105	112	221		333		
	Edson Vidigal (2)	4						58	62	186	1	(4) 249		
	Cesar Asfor Rocha (3)	4							4			4		
	Subtotal	15						163	178	407	1	586		
S e ç ã o	José Delgado	9	5	727				2194	2935	8		2943		
	Francisco Peçanha Martins	5	28		1485			677	2195	1	29	2225		
	Humberto Gomes de Barros	5	35	212				1861	2113		2	2115		
	Eliana Calmon	5	66		380			1919	2370	2	25	2397		
	Francisco Falcão		36	431				2176	2643	19	5	2667		
	Franciulli Netto (6)	1	58		516			2424	2999	9	19	3027		
	Luiz Fux		39	502				2451	2992	6	13	3011		
	João Otávio de Noronha		42		240			1893	2175	8	9	2192		
	Paulo Medina (8)		57	132	1			1350	1540	5	2	1547		
	Laurita Vaz (5)		3		3				6			6		
Milton Luiz Pereira (10)	1	1	4					6			6			
	Subtotal	26	370	2008	2625			16945	21974	58	104	22136		
S e ç ã o	Ruy Rosado de Aguiar	5	9				280	1156	1450	7	3	1460		
	Antônio de Pádua Ribeiro	1	10			143		1249	1403	21	6	1430		
	Sálvio de Figueiredo	2	9				106	739	856	8	4	868		
	Barros Monteiro	4	4				200	567	775	5	3	783		
	Ari Pargendler	2	19			136		1025	1182	10	17	1209		
	Fernando Gonçalves (7)	5	3				35	344	387	3	7	397		
	Carlos Alberto Menezes Direito	3	11			202		905	1121	6		1127		
	Aldir Passarinho Junior		5				353	1147	1505	7		1512		
	Nancy Andrighi		7				205	894	1106	9		1115		
	Castro Filho		23				124	1231	1378	11	1	1390		
Cesar Asfor Rocha (3)						31		31			31			
	Subtotal	22	100			810	1005	9257	11194	87	41	11322		
S e ç ã o	José Arnaldo	4						944	1613	70	10	1693		
	Fontes de Alencar	5	29					859	1145	125	10	1280		
	Vicente Leal (9)	1	34					626	1057	61	6	1124		
	Felix Fischer	6	62					1053	1898	135	26	2059		
	Gilson Dipp		56					1293	1843	113	23	1979		
	Hamilton Carvalho		27					887	1175	103	5	1283		
	Jorge Scartezzini		21					221	1043	133		1176		
	Paulo Gallotti		44					1113	1473	97	4	1574		
	Laurita Vaz (5)		34					480	1014	102	23	1139		
	Paulo Medina (8)		13					199	364	54		418		
Fernando Gonçalves (7)		26					260	650	24	5	679			
Luiz Vicente Cernicchiaro (11)								1	1		1			
	Subtotal	16	346				3237	7935	13276	1017	112	14405		
	Total	79	816	2008	2625	810	1005	3237	1742	7935	46622	1569	258	48449

Fontes: Coordenadorias: Corte Especial, Seções e Turmas; Gabinetes de Ministros.

Notas: Nos processos do Ministro Presidente estão incluídos os feitos de sua competência e as decisões decorrentes do disposto no art. 21, inciso XIII, letra "c" do RISTJ.

Os processos computados para os Ministros Milton Luiz Pereira e Luiz Vicente Cernicchiaro são decorrentes de votos proferidos antes de suas aposentadorias.

(1) Ministro Presidente. (2) Ministro Vice-Presidente. Licença no período de 19 a 27/3/2003. (3) Ministro Coordenador-Geral. (4) Computadas 208 decisões proferidas no exercício da Presidência. (5) Ministra transferida da 1a. para a 3a. Seção em 2/12/2002. (6) Licença no período de 20 a 28/2/2003 e de 23 a 29/3/2003. (7) Ministro transferido da 3a. para a 2a. Seção em 27/2/2003. (8) Ministro transferido da 1a. para a 3a. Seção em 18/3/2003. Licença no período de 24/4/2003 a 8/5/2003.

(9) Distribuição suspensa a partir de 3/4/2003. (10) Ministro aposentado em 10/12/2002. (11) Ministro aposentado em 2/8/99. (12) Decisões terminativas: art. 34, incisos VII, IX, XI, XVI, XVII, XVIII do RISTJ; art. 38 da Lei nº 8.038/90.

Gráfico 10 - Processos julgados nas Seções
Período: janeiro a abril - 2003

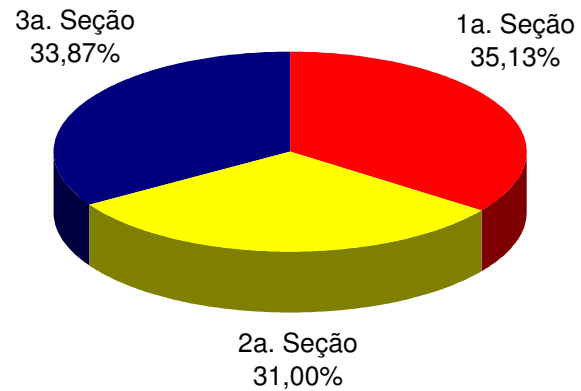
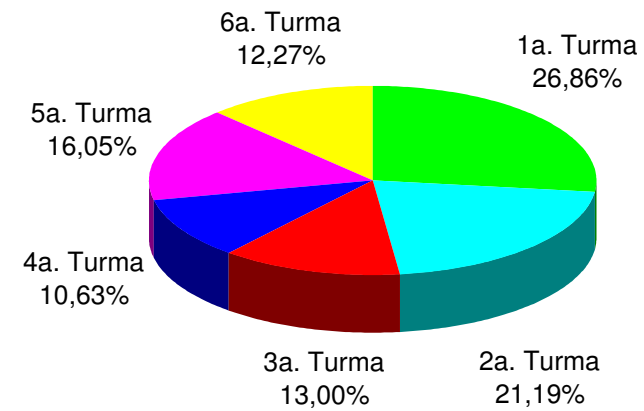


Gráfico 11 - Processos julgados nas Turmas
Período: janeiro a abril - 2003



Fontes: Coordenadorias das Seções e Turmas; Gabinetes de Ministros.

Nota: Estão incluídos os processos decididos monocraticamente.

Superior Tribunal de Justiça - Secretaria Judiciária
Subsecretaria de Execução Judicial e Estatística - Divisão de Estatística Processual

Tabela 16 - Processos julgados (Corte Especial, Seções e Turmas) e decididos monocraticamente(10) no período de janeiro a abril de 2003

Classes de Feitos Relatores	⇔ ↓	Ag	AgRg	APn	AR	CAt	CC	Com	EAg	EAR	EDcl	EREsp	Ex Imp	Ex Susp	Ex Verd	HC	HD	IF	IJ	Inq	MC	MI	MS	NC	Pet	Prc	Rcl	REsp	RHC	RMS	RO	Rp	RvCr	SL	SS	STA	Subtotal	Liminares	Embargos Admitidos	Total
Nilson Naves (1)		6	13								1			1		11	1				2	5		9		5							1	8	35	14	112	221		333
Edson Vidigal (2)		2	20								11	5				4				1	6	3		4										2	4		62	186	1	(4) 249
Antônio de Pádua Ribeiro		576	127				93		1		46	21				12					15	4	1	8		1	487	2	8		1					1403	21	6	1430	
Fontes de Alencar		443	104		1		106		2		137	20				82				2	4	14		6			204	2	17			1				1145	125	10	1280	
Sálvio de Figueiredo		415	52				99		1		41	15				3					17	1	7				2	201	1		1					856	8	4	868	
Barros Monteiro		433	66		1		39		2		36	6				2				1	16	2	6	3		2	155	5								775	5	3	783	
Francisco Peçanha Martins		531	149	3	1		11		1		50	75									11	4	1	15		1	1332	1	8		1					2195	1	29	2225	
Humberto Gomes de Barros		291	141				21				95	5				1		2					2				2	1550		3							2113		2	2115
Cesar Asfor Rocha (3)			1													1				1	1		1					30								35			35	
Ruy Rosado de Aguiar		968	123				47				55	3				10				2	15		1	6			215	5								1450	7	3	1460	
Vicente Leal (6)		299	69				24				29	10				107					2	12				3	392	24	85				1				1057	61	6	1124
Ari Pargendler		689	62				63		2		45	7				6					34			11		4	259										1182	10	17	1209
José Delgado		546	330		2						159	8				1			1		12	1	2	5			1852		16								2935	8		2943
José Arnaldo		346	71								145	3				127					10	3	1	8			803	41	54		1					1613	70	10	1693	
Fernando Gonçalves		315	45		4		22		1		57	13				49			1	3	36	5	3		2	452	15	13		1						1037	27	12	1076	
Carlos Alberto Menezes Direito		615	97				49				79	2				8	1			1	22	3		1	1	239	1	2								1121	6		1127	
Felix Fischer		452	52		2		46				88	27				159				1	12	13		4		9	916	60	56				1				1898	135	26	2059
Aldir Passarinho Junior		824	139		2		49				46	2				5					17	1	2				414	4									1505	7		1512
Gilson Dipp		377	120		3		55		2		66	26				167			1	11		24	6		2	882	59	38		1	3					1843	113	23	1979	
Hamilton Carvalhido		187	79		5		60		1		49	4				121					6	18		1	4	566	38	35				1				1175	103	5	1283	
Jorge Scartezini		168	28				12				70	3				194					9	7	3		8	458	60	22			1					1043	133		1176	
Eliana Calmon		634	116		14		23		1		119	26				1			1	12	12	2	3		1	1389		12		4						2370	2	25	2397	
Paulo Gallotti		367	88		11		46		2		36	17				84					11	10		2	1	761	29	8									1473	97	4	1574
Francisco Falcão		600	356		11	3	60				191	15				1	1				22	8	1	11		5	1345		13								2643	19	5	2667
Franciulli Netto (5)		920	399		13		47				36	23									9	4	1			3	1526		18								2999	9	19	3027
Nancy Andrighi		464	168		1		74		1		68	6				8					26	1	5			277	4	2	1							1106	9		1115	
Castro Filho		957	81				90				37	2				2					31	3	2		3	165	2	3									1378	11	1	1390
Laurita Vaz		326	64		1		51				45	2				73						4	4		1	425	20	4									1020	102	23	1145
Paulo Medina (7)		373	135		21	1	29				176	34				39					11	8	6		2	1061	8										1904	59	2	1965
Luiz Fux		748	345		10		42				217	5				1					6	7			1	1601		9									2992	6	13	3011
João Otávio de Noronha		517	132		16		7				47	1				1					15	3			1	1435											2175	8	9	2192
Milton Luiz Pereira (8)			3									1												1			1											6		6
Luiz Vicente Cernicchiaro (9)																													1									1		1
Total		14389	3775	3	119	4	1265		17		2277	387		1		1280	3	2	2	14	401	1	190	15	129	64	21393	381	427	2	9	9	10	39	14	46622	1569	258	48449	

Fontes: Coordenadorias: Corte Especial, Seções e Turmas; Gabinetes de Ministros.

Notas: Nos processos do Ministro Presidente estão incluídos os feitos de sua competência e as decisões decorrentes do disposto no art. 21, inciso XIII, letra "c" do RISTJ.

Os processos computados para os Ministros Milton Luiz Pereira e Luiz Vicente Cernicchiaro são decorrentes de votos proferidos antes de suas aposentadorias.

(1) Ministro Presidente. (2) Ministro Vice-Presidente. Licença no período de 19 a 27/3/2003. (3) Ministro Coordenador-Geral. (4) Computadas 208 decisões proferidas no exercício da Presidência. (5) Licença no período de 20 a 28/2/2003 e de 23 a 29/3/2003. (6) Distribuição suspensa a partir de 3/4/2003. (7) Licença no período de 24/4/2003 a 8/5/2003. (8) Ministro aposentado em 10/12/2002. (9) Ministro aposentado em 02/08/1999. (10) Decisões terminativas: art. 34, incisos VII, IX, XI, XVI, XVII, XVIII do RISTJ; art. 38 da Lei nº 8.038/90.

Superior Tribunal de Justiça - Secretaria Judiciária
Subsecretaria de Execução Judicial e Estatística - Divisão de Estatística Processual

Tabela 17 - Decisões monocráticas (terminativas(9)) por órgãos judicantes no período de janeiro a abril de 2003

	Relatores	Gabinete	Órgãos Judicantes						Subtotal	Liminares	Embargos Admitidos	Total		
			C. Especial	Seções	1a.Turma	2a.Turma	3a.Turma	4a.Turma					5a.Turma	6a.Turma
	Nilson Naves (1)	75		8	2	1	3	1	11	4	105	221		326
	Edson Vidigal (2)	36	6	2	6		2	1	3	2	58	186	1	(4) 245
	Cesar Asfor Rocha (3)													
	Subtotal	111	6	10	8	1	5	2	14	6	163	407	1	571
S e ç ã o I	José Delgado		14	1	2179						2194	8		2202
	Francisco Peçanha Martins		19	76		582					677	1	29	707
	Humberto Gomes de Barros			19	1842						1861		2	1863
	Eliana Calmon		12	59		1848					1919	2	25	1946
	Francisco Falcão		20	89	2067						2176	19	5	2200
	Franciulli Netto (5)			63		2361					2424	9	19	2452
	Luiz Fux			57	2394						2451	6	13	2470
	João Otávio de Noronha			25		1868					1893	8	9	1910
	Paulo Medina (7)			75	1275						1350	5	2	1357
	Subtotal		65	464	9757	6659					16945	58	104	17107
S e ç ã o II	Ruy Rosado de Aguiar		3	49				1104			1156	7	3	1166
	Antônio de Pádua Ribeiro		29	99			1121				1249	21	6	1276
	Sálvio de Figueiredo		12	107				620			739	8	4	751
	Barros Monteiro		15	47				505			567	5	3	575
	Ari Pargendler		15	62			948				1025	10	17	1052
	Fernando Gonçalves (6)		11	1				332			344	3	7	354
	Carlos Alberto Menezes Direito		1	53			851				905	6		911
	Aldir Passarinho Junior			54				1093			1147	7		1154
	Nancy Andrighi			79			815				894	9		903
Castro Filho			83			1148				1231	11	1	1243	
	Subtotal		86	634			4883	3654			9257	87	41	9385
S e ç ã o III	José Arnaldo		11	2					931		944	70	10	1024
	Fontes de Alencar		21	118						720	859	125	10	994
	Vicente Leal (8)		6	19						601	626	61	6	693
	Felix Fischer		12	45					996		1053	135	26	1214
	Gilson Dipp		17	62					1214		1293	113	23	1429
	Hamilton Carvalhido		1	72						814	887	103	5	995
	Jorge Scartezzini			27					194		221	133		354
	Paulo Gallotti			53						1060	1113	97	4	1214
	Laurita Vaz			32					448		480	102	23	605
Paulo Medina (7)			8						191	199	54		253	
Fernando Gonçalves (6)			18						242	260	24	5	289	
	Subtotal		68	456					3783	3628	7935	1017	112	9064
	Total	111	225	1564	9765	6660	4888	3656	3797	3634	34300	1569	258	36127

Fontes: Gabinetes de Ministros.

Nota: Nos processos do Ministro Presidente estão incluídos os feitos de sua competência e as decisões decorrentes do disposto no art. 21, inciso XIII, letra "c" do RISTJ.

(1) Ministro Presidente. (2) Ministro Vice-Presidente. Licença no período de 19 a 27/3/2003. (3) Ministro Coordenador-Geral. (4) Computadas 208 decisões proferidas no exercício da Presidência.

(5) Licença no período de 20 a 28/2/2003 e de 23 a 29/3/2003. (6) Ministro transferido da 3a. para a 2a. Seção em 27/2/2003. (7) Ministro transferido da 1a. para a 3a. Seção em 18/3/2003. Licença

no período de 24/4/2003 a 8/5/2003. (8) Distribuição suspensa a partir de 3/4/2003. (9) Decisões terminativas: art. 34, incisos VII, IX, XI, XVI, XVII, XVIII do RISTJ; art. 38 da Lei nº 8.038/90.

Superior Tribunal de Justiça - Secretaria Judiciária
Subsecretaria de Execução Judicial e Estatística - Divisão de Estatística Processual

Tabela 18 - Processos decididos monocraticamente(8) (Corte Especial, Seções e Turmas) no período de janeiro a abril - 2003

Classes de Feitos Relatores ⇄ ↓	Ag	AgRg	APn	AR	CAt	CC	Com	EAg	EAR	EDcl	EREsp	Ex Imp	Ex Susp	Ex Verd	HC	HD	IF	IJ	Inq	MC	MI	MS	NC	Pet	Prc	Rcl	REsp	RHC	RMS	RO	Rp	RvCr	SL	SS	STA	Subtotal	Liminares	Embargos Admitidos	Total	
Nilson Naves (1)	6	8								1			1		11	1				2		5		9		3						1	8	35	14	105	221		326	
Edson Vidigal (2)	2	19								10	3				4				1	6		3		4										2	4		58	186	1	(4) 245
Antônio de Pádua Ribeiro	576	27				91		1		33	21				1					15		4	1	8		1	462		7		1					1249	21	6	1276	
Fontes de Alencar	443	48				100		2		73	19				21				2	3		5		6			135		1			1				859	125	10	994	
Sálvio de Figueiredo	415	13				95		1		14	14				1					17		7					2	159			1					739	8	4	751	
Barros Monteiro	433	20		1		38		2		10	6								1	16		2	6	3		1	28									567	5	3	575	
Francisco Peçanha Martins	531	14	1					1		3	69									10		2	1	15		1	28				1					677	1	29	707	
Humberto Gomes de Barros	291	24				19					17																	1510									1861		2	1863
Cesar Asfor Rocha (3)																																								
Ruy Rosado de Aguiar	968	40				45				14	2									13		1		6			67										1156	7	3	1166
Vicente Leal (6)	299	11				13				6	6				13					2		2					244		29				1				626	61	6	693
Ari Pargendler	689	11				55		2		16	6								26				10		2	208										1025	10	17	1052	
José Delgado	546	63								11	8							1	2		1	1	5				1555		1							2194	8		2202	
José Arnaldo	346	13								5	1				32				9		2	1	8				517	3	6		1				944	70	10	1024		
Fernando Gonçalves	315	14		3		7		1		10	9				4			1	1	30		4		3		2	189	10	1						604	27	12	643		
Carlos Alberto Menezes Direito	615	18				46				31	2				1	1				18		3		1	1	167		1							905	6		911		
Felix Fischer	452	15				24				8	15				17				1	9		5		3		7	494		3							1053	135	26	1214	
Aldir Passarinho Junior	824	17		2		48				1	2								17		1		2				233									1147	7		1154	
Gilson Dipp	377	7		3		28		2		22	19				7				1	11		10		6		2	768	1	25		1	3				1293	113	23	1429	
Hamilton Carvalhido	187	16		2		56		1		12	1				76					6		7				4	467	31	20				1			887	103	5	995	
Jorge Scartezzini	168	8				12				1					7					8		3		3		8		2					1			221	133		354	
Eliana Calmon	634	15		13		22		1		30	22							1	9		1	2	2		1	1158		4		4					1919	2	25	1946		
Paulo Gallotti	367	12		2		42		2		11	2				32					11		2		2	1	613	7	7							1113	97	4	1214		
Francisco Falcão	600	65		10	3	60				53	13					1			11		6	1	11		4	1328		10							2176	19	5	2200		
Franciulli Netto (5)	920	32		13		42				4	5								6		2				1	1399									2424	9	19	2452		
Nancy Andrichi	464	30		1		70		1		34	6				2				24		1		5			254		2							894	9		903		
Castro Filho	957	7				73				20	2				1					22		3		2	2	139		3							1231	11	1	1243		
Laurita Vaz	326	19		1		24				11	2				15						2		4		1	73	1	1							480	102	23	605		
Paulo Medina (7)	373	7		21	1	23				13	22				7					10		8		4			1060									1549	59	2	1610	
Luiz Fux	748	31		10		39				73	5									5		2				1538									2451	6	13	2470		
João Otávio de Noronha	517	4		16		7				4	1									11					1	1332									1893	8	9	1910		
Total	14389	628	1	98	4	1079		17		551	283		1		252	3		2	8	329		94	13	122		45	16125	55	121	1	8	8	10	39	14	34300	1569	258	36127	

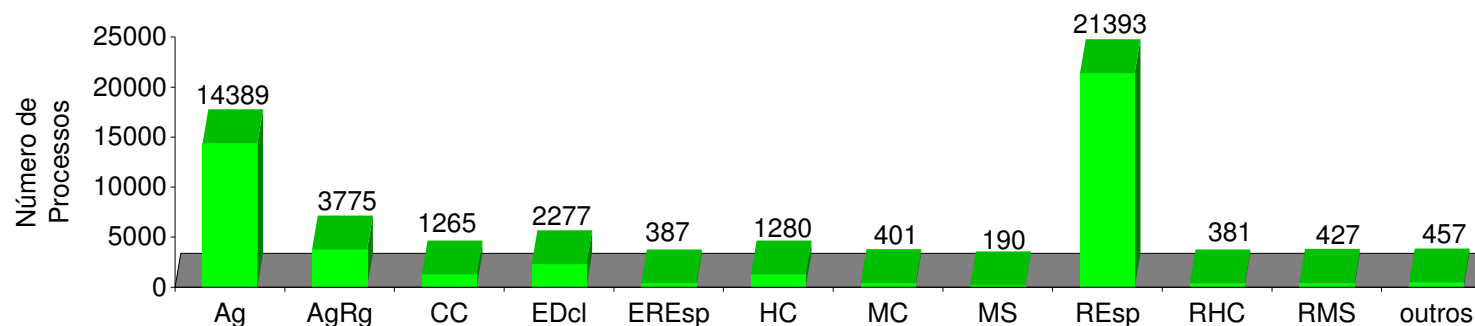
Fontes: Gabinetes de Ministros.

Nota: Nos processos do Ministro Presidente estão incluídos os feitos de sua competência e as decisões decorrentes do disposto no art. 21, inciso XIII, letra "c" do RISTJ.

(1) Ministro Presidente. (2) Ministro Vice-Presidente. Licença no período de 19 a 27/3/2003. (3) Ministro Coordenador-Geral. (4) Computadas 208 decisões proferidas no exercício da Presidência. (5) Licença no período de 20 a 28/2/2003 e de 23 a 29/3/2003.

(6) Distribuição suspensa a partir de 3/4/2003. (7) Licença no período de 24/4/2003 a 8/5/2003. (8) Decisões terminativas: art. 34, incisos VII, IX, XI, XVI, XVII, XVIII do RISTJ; art. 38 da Lei nº 8.038/90.

Gráfico 12 - Processos julgados por classes no período de janeiro a abril de 2003

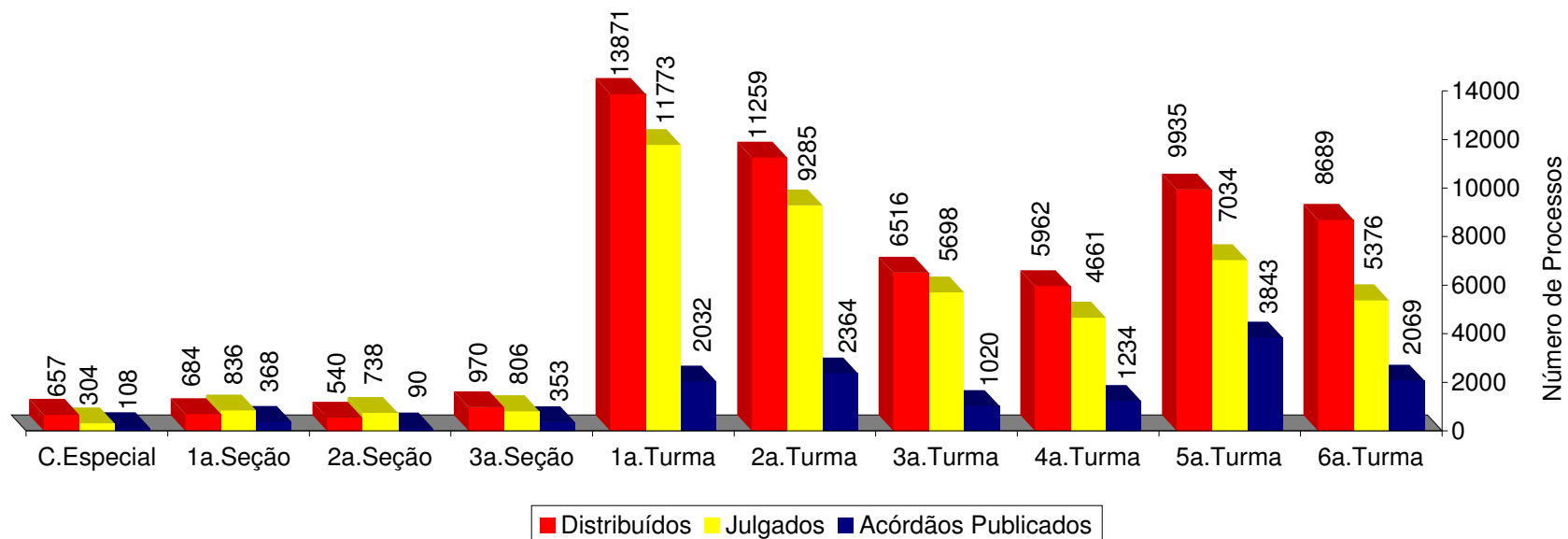


OUTROS									
AC	EAg	17	IF	2	Pet	129	RvCr	9	
APn	3	EAR	IJ	2	Prc		SL	10	
AR	119	ExSusp	1	Inq	14	Rcl	64	SS	39
CAt	4	ExVerd		MI	1	RO	2	STA	14
Com		HD	3	NC	15	Rp	9		

Fontes: Coordenadorias: Corte Especial, Seções e Turmas; Gabinetes de Ministros.

Nota: No gráfico acima estão incluídos os 12.322 processos julgados em sessão e os 34.300 decididos monocraticamente, totalizando 46.622 feitos.

Gráfico 13 - Processos distribuídos, julgados e acórdãos publicados na Corte Especial, Seções e Turmas no período de janeiro a abril de 2003



Fontes: Subsecretarias: Autuação, Classificação e Distribuição de Feitos; Coordenadorias: Corte Especial, Seções e Turmas; Gabinetes de Ministros.
 Notas: Nos processos julgados estão incluídos 3.751 agravos regimentais e 2.266 embargos de declaração, totalizando 6.017 feitos.
 Estão incluídos os processos decididos monocraticamente.

Superior Tribunal de Justiça - Secretaria Judiciária
Subsecretaria de Execução Judicial e Estatística - Divisão de Estatística Processual

Tabela 19 - Acórdãos publicados (Corte Especial, Seções e Turmas) no período de fevereiro a abril de 2003

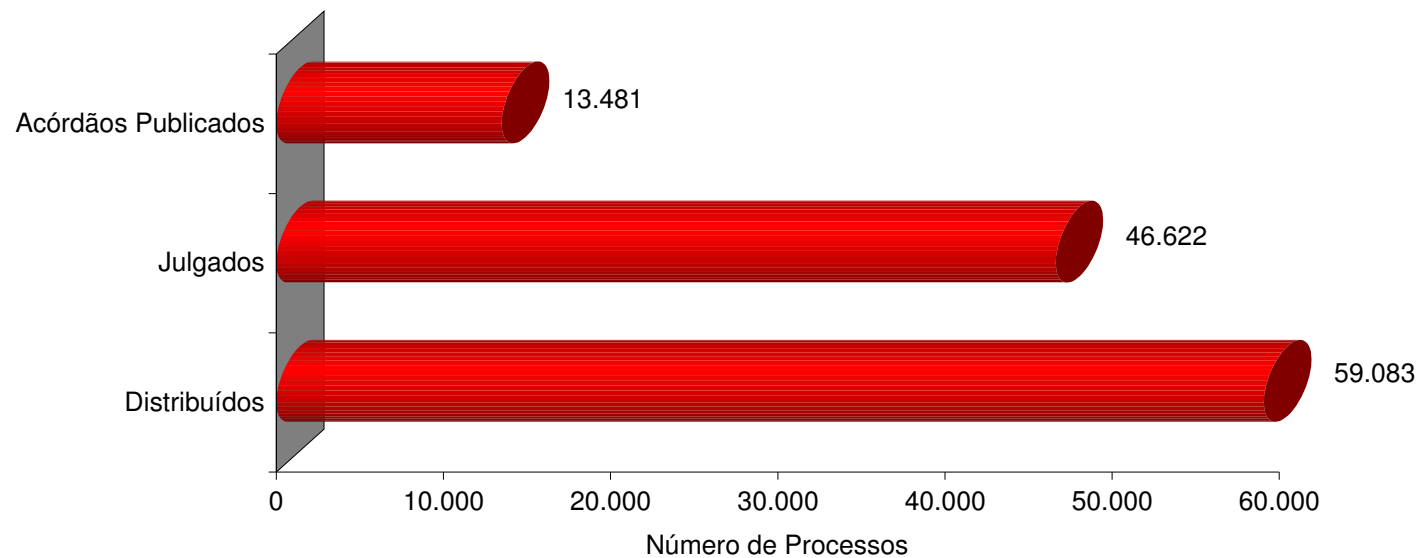
Classes de Feitos Relatores	⇔ ↓	Ag	AgRg	APn	AR	CAt	CC	Com	EAR	EDcl	EREsp	Ex Imp	Ex Susp	Ex Verd	HC	HD	IF	IJ	Inq	MC	MI	MS	NC	Pet	Rcl	REsp	RHC	RMS	RO	Rp	RvCr	Total		
Nilson Naves (1)			11																						1							12		
Edson Vidigal (2)			7							1	1																					9		
Antônio de Pádua Ribeiro			83							7	1				9											21		2				123		
Fontes de Alencar			58		1		3			47	2				64							3				50	7	14				249		
Sálvio de Figueiredo			79				7			28	1				3										2	55	2					177		
Barros Monteiro			92				2			31	4								1						2	96			1			229		
Francisco Peçanha Martins			144				26			27	2											1				1281		5				1486		
Humberto Gomes de Barros			108				2			77	2				2						1				3	58		6				261		
Cesar Asfor Rocha (3)			35	1			2			5	3								1					1	2	12						62		
Ruy Rosado de Aguiar			138							48	1				11				1	2						132	4	4				341		
Vicente Leal			75				12			39	4				112						1				2	184	28	69				542		
Ari Pargendler			103		1		8			23	2				3						5					50	2	1				198		
José Delgado			346							182	4				1					7		1				147		8		1		697		
José Arnaldo			88							166	4				112						4					278	40	63				755		
Fernando Gonçalves			43		1		15			52	10				70				1	1		1			1	269	12	18		1		495		
Carlos Alberto Menezes Direito			108				3			48					9						5					172	3	5				353		
Felix Fischer			83		2		14			88	3				183						4				4	522	70	56				1035		
Aldir Passarinho Junior			172				1			42					12											244	5					476		
Gilson Dipp			195		1		23			59	5				300											117	87	17				819		
Hamilton Carvalhido			152		30		8			60	13				96									1	1	422	22	12				827		
Jorge Scartezzini			42							90	6				176						3		20			590	37	30				994		
Eliana Calmon			77		1		3			96	5				2						2					224		9				427		
Paulo Gallotti			91		10		9			14					16											47		2				190		
Francisco Falcão			314		4					160	6										9		5			21		2				521		
Franciulli Netto (4)			51				1			30	1										1					101						185		
Nancy Andrighi			154				4			32	2				8						1					42	4	1				248		
Castro Filho			83				7			15	1				3						8					26	6	1				150		
Laurita Vaz			173				12			38					31						1		2			259	12	5				533		
Paulo Medina (5)			141				1			166	8										1		1		1	10		2				331		
Luiz Fux			338				2			131					2											53		6					537	
João Otávio de Noronha			87							25					1						1		1			85						200		
Milton Luiz Pereira (6)			2							12	1															1							16	
Garcia Vieira (7)				1																														1
Hélio Mosimann (8)										2																								2
Total			3673	2	51		165			1841	92				1226				4	57		98	1	1	19	5569	341	338	1	2		13481		

Fontes: Coordenadorias: Corte Especial, Seções e Turmas.

(1) Ministro Presidente. (2) Ministro Vice-Presidente. Licença no período de 19 a 27/3/2003. (3) Ministro Coordenador-Geral. (4) Licença no período de 20 a 28/2/2003 e de 23 a 29/3/2003. (5) Licença no período de 24/4/2003 a 8/5/2003.

(6) Ministro aposentado em 10/12/2002. (7) Ministro aposentado em 5/10/2002. (8) Ministro aposentado em 2/8/2001.

Gráfico 14 - Processos distribuídos, julgados e acórdãos publicados no período de janeiro a abril de 2003



Fontes: Subsecretaria de Autuação, Classificação e Distribuição de Feitos; Coordenadorias: Corte Especial, Seções e Turmas; Gabinetes de Ministros.
Nota: Nos processos julgados estão incluídos 3.775 agravos regimentais e 2.277 embargos de declaração, totalizando 6.052 feitos.

Superior Tribunal de Justiça - Secretaria Judiciária
Subsecretaria de Execução Judicial e Estatística - Divisão de Estatística Processual

Tabela 20 - Processos que se encontram com vista ao Ministério Público no dia 30/4/2003

Classes de Feitos Relatores	↔ ↓	Ag	Ag/RE	APn	AR	CAT	CC	Com	EAG	EAR	EREsp	Ex Imp	Ex Susp	Ex Verd	HC	HD	IF	IJ	Inq	MC	MI	MS	NC	Pet	Prc	Rcl	REsp	RHC	RMS	RO	Rp	RvCr	SL	SS	Total	
Nilson Naves (1)		1			1												3									1	27						1	1	35	
Edson Vidigal (2)		2		2			13								2				1	1			1	1		1	19	2	2		4				52	
Antônio de Pádua Ribeiro		15					41			1	1				4				1	2			2	3			100	3	6		1				180	
Fontes de Alencar		22					28							1	169							20	1				61	53	22						377	
Sálvio de Figueiredo				1			30												2				1	1		1	84	1	4		2				127	
Barros Monteiro		7		1	1		9								1				3				1	3	1		51	3	3	2	2				88	
Francisco Peçanha Martins		6			5		16							1					2	2			4	1	1		1	39		9		2			89	
Humberto Gomes de Barros		1					15						1		1				3	10			8	3			3	2		12		2			61	
Cesar Asfor Rocha (3)		8		1	1		15				1				1				1				1			3	92		5		3				132	
Ruy Rosado de Aguiar					1		6						1		2				1	1			3	2			2	2	14	2					37	
Vicente Leal		13			3		12								152			3	1			5	2	1		6	55	51	21						325	
Ari Pargendler					1		6								6					1			2	1		3	22	1	14		1				58	
José Delgado													1										4	5					12						22	
José Arnaldo		3		3	1		1				1				135			3	3					1	4		1	191	52	32		1				432
Fernando Gonçalves		8		1			28								96			4	1			7	4			1	39	32	12		2				235	
Carlos Alberto Menezes Direito		18					8								3												74	1	14						118	
Felix Fischer		22		1	4		20								140			3				7	3			7	229	55	21		3				515	
Aldir Passarinho Junior							7								6											1	53		5						72	
Gilson Dipp		18			4		10				3				175			1				6	4	1		1	88	46	23		1	2			383	
Hamilton Carvalhido		5			7		14								139					1		7		1		3	51	52	29						309	
Jorge Scartezzini		21			5		31								161					2		6				2	66	65	28						387	
Eliana Calmon		1					7				6							1	5			2	3			1	13		13		1				53	
Paulo Gallotti					7		24				11				137					1		8				2	108	35	24						357	
Francisco Falcão		2		1			10								1			1	3			9	2	3			208		10		2				255	
Franciulli Netto		12			2		26															1				2	54		18						116	
Nancy Andrichi		4					38																			2	38		13	1					96	
Castro Filho		7			1		35				1															1	44	1	12						102	
Laurita Vaz		17					14				2				58					1						1	47	26	13						180	
Paulo Medina					1		5								28							3				1		11	19						68	
Luiz Fux							9													2		1					7		13						32	
João Otávio de Noronha							1															1							8						10	
Milton Luiz Pereira					1													3	1				1	1			1			1		1				10
Garcia Vieira					3		5																3	2		1	1									17
Paulo Costa Leite																											2									2
Hélio Mosimann																																				
Waldemar Zveiter																																				36
William Patterson					1																						1									2
Eduardo Ribeiro		1																							1		27									29
Luiz Vicente Cernicchiaro											1																12									13
Demócrito Reinaldo																																				
Bueno de Souza																											5									5
Cid Flaquer Scartezzini																																				
Adhemar Maciel																											9									9
Anselmo Santiago																											13		1							14
José Dantas																																				
Américo Luz																																				
José de Jesus filho																																				
Assis Toledo																																				
Cláudio Santos					1																						5									6
Torreão Braz																																				
Jesus Costa Lima																																				
Armando Rolemberg		1																																		1
Carlos Velloso																											1									1
Ilmar Galvão																																				
Athos Carneiro																																				
Geraldo Sobral																																				
José Cândido																																				
Pedro Acioli																											2									2
Dias Trindade																											4									4
Total		215		11	51		484			1	30			5	1417		3		35	38		101	44	28		46	1983	492	433	5	28	2	1	1	5454	

Fonte: Secretaria de Informática.

(1) Ministro Presidente. (2) Ministro Vice-Presidente. (3) Ministro Coordenador-Geral.

Superior Tribunal de Justiça - Secretaria Judiciária
Subsecretaria de Execução Judicial e Estatística - Divisão de Estatística Processual

Tabela 21 - Processos distribuídos e julgados no período de 7/4/1989 a 30/4/2003

Meses	1989		1990		1991		1992		1993		1994		1995		1996		1997		1998		1999		2000		2001		2002		2003	
	Distrib	Julg	Distrib	Julg	Distrib	Julg	Distrib	Julg	Distrib	Julg	Distrib	Julg	Distrib	Julg	Distrib	Julg	Distrib	Julg	Distrib	Julg	Distrib	Julg	Distrib	Julg	Distrib	Julg	Distrib	Julg	Distrib	Julg
Janeiro	817		1325		2415	90	1715		2393	77	2775	22	4714	146	3226	70	5315	175	4937	359	9751	295	11376	570	7590	175	8858	239
Fevereiro	587	764	1506	1480	3635	2865	2432	3201	2982	3390	3849	3657	5825	6696	7602	6771	5060	8856	9883	11083	9528	17578	13474	18495	13836	16161	15014	18103
Março	926	974	1736	1549	1529	2621	4037	5096	4140	4851	8308	5159	6234	7723	8483	7534	7758	10775	10607	13035	7292	12982	15745	21722	13834	18055	16131	15027
Abril	1256	974	2426	2155	2270	2035	2858	2938	4668	4521	4778	5826	4396	6274	11177	11649	6533	6501	9124	10794	6066	9754	11278	13483	16850	18113	18380	13253
Mai	1209	1185	2549	2273	3265	2668	1738	3488	4021	4934	7375	7442	7262	7081	11977	9686	7044	9612	11336	12738	12991	14357	13979	20803	11931	15318		
Junho	(1)1515	(1)258	1045	995	2057	2130	4203	3835	2072	2992	3415	4525	5570	4786	5922	7650	11117	13408	6435	8953	13092	11252	13862	15705	11290	15709	10239	15599		
Julho	283		1059		1350		2715	200	3394	210	3210	189	6521	661	5123	235	6313	454	7608	107	8772	978	9933	1901	6784	478	10982	792		
Agosto	757	710	1412	1598	2179	2360	2478	3993	3083	3868	3064	5549	5796	9084	7053	9717	6101	13196	8866	10989	11164	13103	14496	17007	13787	17174	15725	17311		
Setembro	1246	661	1497	1205	1947	1892	3135	3693	3191	3987	3080	4162	6045	6770	7464	9097	7921	10413	10515	11575	12441	13170	15710	12792	18724	17547	17837	17213		
Outubro	941	768	1765	1555	2235	1995	2867	3495	2809	3263	2974	3718	6282	6906	8814	8045	7715	10707	10460	11843	11384	13862	21352	17411	31060	28821	14529	21596		
Novembro	808	713	1487	1282	1993	1765	3196	3622	3286	3183	3446	4576	6709	7044	8766	8709	8545	10252	9470	12753	9555	15382	18319	21320	24535	29237	12378	19393		
Dezembro	553	601	1027	1210	2065	1668	2164	2311	2721	2879	1277	2540	4568	4975	5459	6256	6199	7914	7043	9328	6682	12286	11438	13062	12446	14574	10228	11641		
Total	6103	3711	14087	11742	23368	19267	33872	31428	33336	35105	38670	43032	68576	62332	77032	77629	96376	102054	92107	101467	118977	128042	150738	154164	184478	198613	155959	171980	59083	46622

Recursos julgados de decisões proferidas no Superior Tribunal de Justiça

Período: 7/4/1989 a 30/4/2003

Embargos de Declaração e Agravos Regimentais

Ano	AgRg	EDcl	Total
1989	90	71	161
1990	507	406	913
1991	1139	601	1740
1992	1926	829	2755
1993	2372	1438	3810
1994	2378	1620	3998
1995	3245	1749	4994
1996	4263	2244	6507
1997	7095	3696	10791
1998	10591	5182	15773
1999	7441	4577	12018
2000	11741	6243	17984
2001	13952	5297	19249
2002	14852	7406	22258
2003	3775	2277	6052
Total	85367	43636	129003

Fontes: Subsecretaria de Autuação, Classificação e Distribuição de Feitos; Coordenadorias: Corte Especial, Seções e Turmas; Gabinetes de Ministros.

Notas: Total de distribuídos no período: 1.152.762

Total de julgados no período: 1.187.188

No total de julgados estão incluídos os agravos regimentais e os embargos de declaração, em número de 129.003.

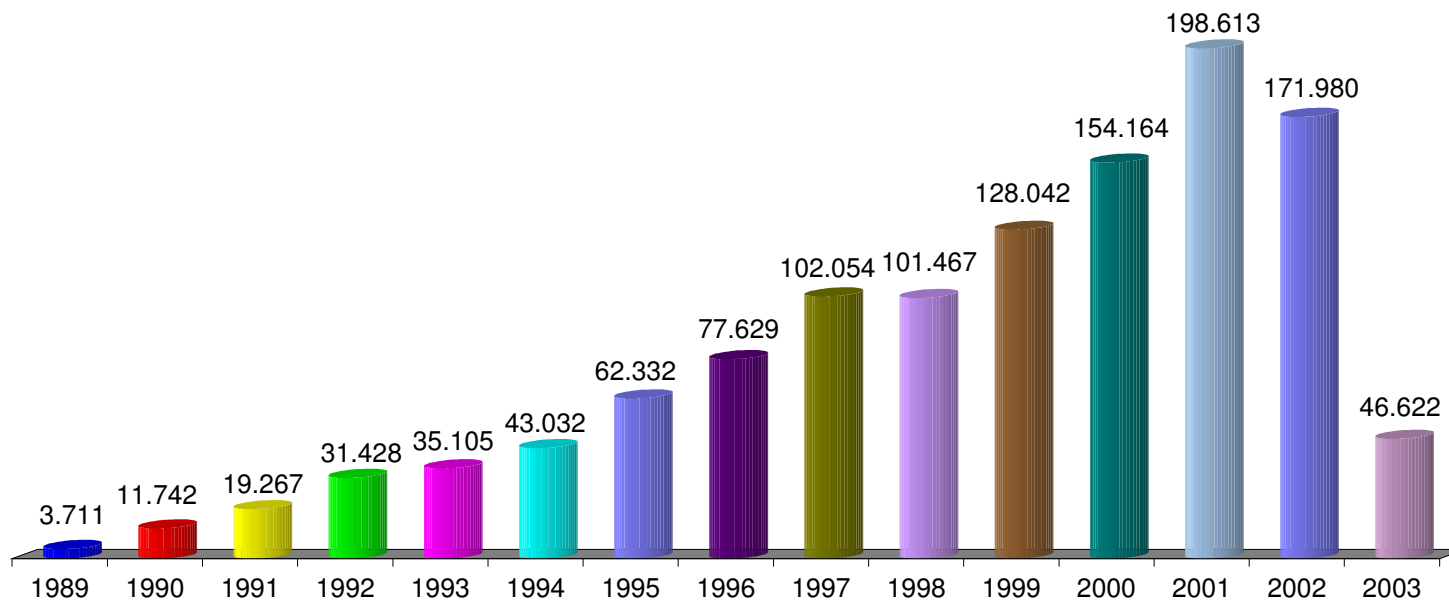
Sinais convencionais utilizados:

.. Não se aplica dado numérico.

... Dado numérico não disponível.

(1) Processos referentes ao período de abril a junho/89.

Gráfico 15 - Processos julgados - período de 7/4/1989 a 30/4/2003



Fontes: Subsecretaria de Autuação, Classificação e Distribuição de Feitos; Coordenadorias: Corte Especial, Seções e Turmas; Gabinetes de Ministros.

Nota: Nos processos julgados estão incluídos os 85.367 agravos regimentais e os 43.636 embargos de declaração, totalizando 129.003 processos.

Superior Tribunal de Justiça - Secretaria Judiciária
Subsecretaria de Execução Judicial e Estatística - Divisão de Estatística Processual

Tabela 22 - Processos distribuídos, julgados e pendentes de julgamento no período de 7/4/1989 a 30/4/2003

Processos Anos	⇒ ↓	Pendentes do(s) Ano(s) Anterior(es)	Distribuídos	Julgados (1)	Pendentes do Ano		Pendentes Acumulados	
					V. Relativo	(%)	V. Relativo	(%)
1989		..	6103	3550	2553	41,83	2553	41,83
1990		2553	14087	10829	3258	23,13	5811	28,78
1991		5811	23368	17527	5841	25,00	11652	26,75
1992		11652	33872	28673	5199	15,35	16851	21,76
1993		16851	33336	31295	2041	6,12	18892	17,06
1994		18892	38670	39034	-364	-0,94	18528	12,40
1995		18528	68576	57338	11238	16,39	29766	13,65
1996		29766	77032	71122	5910	7,67	35676	12,09
1997		35676	96376	91263	5113	5,31	40789	10,42
1998		40789	92107	85694	6413	6,96	47202	9,89
1999		47202	118977	116024	2953	2,48	50155	8,61
2000		50155	150738	136180	14558	9,66	64713	8,59
2001		64713	184478	179364	5114	2,77	69827	7,45
2002		69827	155959	149722	6237	4,00	76064	6,99
2003		76064	59083	40570	18513	31,33	94577	8,20
Total			1152762	1058185	94577		94577	8,20

Fontes: Subsecretaria de Autuação, Classificação e Distribuição de Feitos; Coordenadorias: Corte Especial, Seções e Turmas; Gabinetes de Ministros.

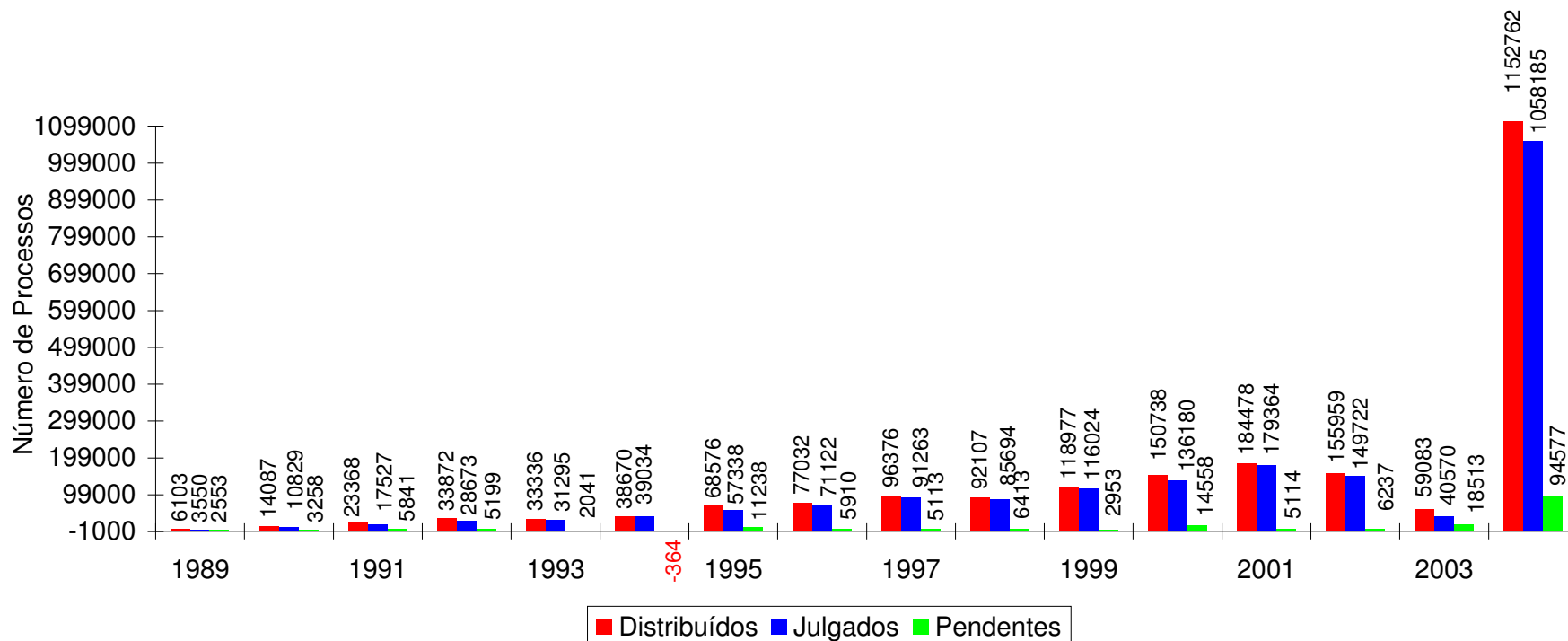
Notas: Sinal convencional utilizado:

.. Não se aplica dado numérico.

O número negativo, em 1994, é decorrente de processos distribuídos no(s) ano(s) anterior(es) e que foram julgados no citado ano.

(1) Não estão incluídos os 85.367 agravos regimentais e os 43.636 embargos de declaração (totalizando 129.003 feitos), em virtude de serem contados apenas os processos distribuídos (1.058.185 + 129.003 = 1.187.188 processos julgados).

Gráfico 16 - Processos distribuídos, julgados e pendentes de julgamento no período de 7/4/1989 a 30/4/2003



Fontes: Subsecretaria de Autuação, Classificação e Distribuição de Feitos; Coordenadorias: Corte Especial, Seções e Turmas; Gabinetes de Ministros.

Notas: Nos processos julgados não estão incluídos os agravos regimentais e os embargos de declaração, em número de 129.003 feitos.

O número negativo, em 1994, é decorrente de processos distribuídos no(s) ano(s) anterior(es) e que foram julgados no citado ano.

Gráfico 17 - Processos julgados e pendentes de julgamento

Período: 7/4/1989 a 30/4/2003

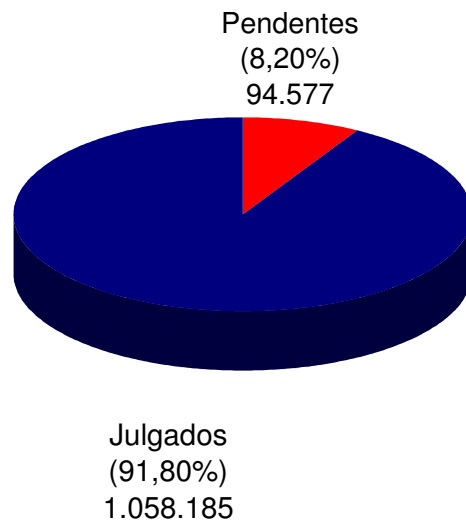
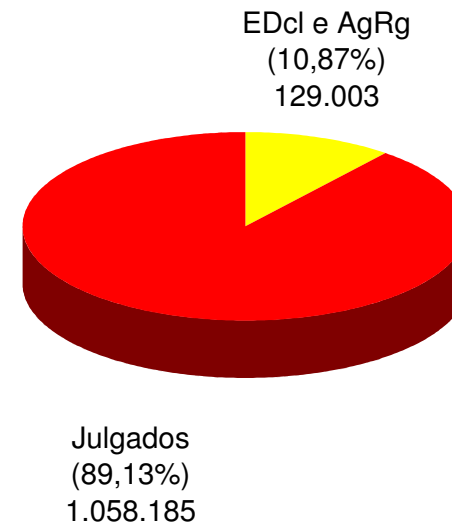


Gráfico 18 - Agravos regimentais e embargos de declaração julgados

Período: 7/4/1989 a 30/4/2003



Fontes: Subsecretaria de Autuação, Classificação e Distribuição de Feitos; Coordenadorias: Corte Especial, Seções e Turmas; Gabinetes de Ministros.

Superior Tribunal de Justiça - Secretaria Judiciária
Subsecretaria de Execução Judicial e Estatística - Divisão de Estatística Processual

Tabela 23 - Cartas de sentença extraídas - 2003

Classes de Feitos Relatores	↔ ↓	Jan	Fev	Mar	Abr	Maio	Jun	Jul	Ago	Set	Out	Nov	Dez	Total
Nilson Naves (1)														
Edson Vidigal (2)			6	1	1									8
Antônio de Pádua Ribeiro														
Fontes de Alencar														
Sálvio de Figueiredo			1											1
Barros Monteiro			1											1
Francisco Peçanha Martins														
Humberto Gomes de Barros														
Cesar Asfor Rocha (3)		1												1
Ruy Rosado de Aguiar			1											1
Vicente Leal														
Ari Pargendler														
José Delgado														
José Arnaldo			1	1	1									3
Fernando Gonçalves														
Carlos Alberto Menezes Direito			1											1
Felix Fischer														
Aldir Passarinho Junior														
Gilson Dipp														
Hamilton Carvalhido			1		1									2
Jorge Scartezzini														
Eliana Calmon				2	2									4
Paulo Gallotti				1	1									2
Francisco Falcão					2									2
Franciulli Netto														
Nancy Andrighi														
Castro Filho														
Laurita Vaz					1									1
Paulo Medina														
Luiz Fux				1	1									2
João Otávio de Noronha			1	1	1									3
Total		1	13	7	11									32

Fonte: Divisão de Execução Judicial.

(1) Ministro Presidente. (2) Ministro Vice-Presidente. (3) Ministro Coordenador-Geral.