

**STJ**  
Superior Tribunal de Justiça

***Boletim Estatístico***  
***Março - 2003***



## SUMÁRIO

Processos distribuídos, julgados e pendentes de julgamento (jan./mar.) .....	04
Gráfico de processos distribuídos, julgados e pendentes de julgamento (jan./mar.) .....	05
Pedidos de suspensões de segurança e petições decididas pelo Ministro Presidente (jan./mar.) .....	06
Decisões e despachos proferidos pelo Ministro Presidente (jan./mar.) .....	07
Processos registrados (jan./mar.).....	08
Despachos do Ministro Presidente junto à Secretaria Judiciária (jan./mar.) .....	09
Despachos proferidos pelo Ministro Vice-Presidente (jan./mar.) .....	10
Decisões proferidas em recursos extraordinários pelo Ministro Vice-Presidente (jan./mar.) .....	11
Processos recebidos, autuados e respectiva procedência (jan./mar.) .....	12
Distribuição, atribuição e redistribuição de processos por órgãos judicantes (mensal) .....	13
Anexo da página 13 .....	13A
Gráficos de processos distribuídos às Seções e Turmas (mensal) .....	14
Distribuição, atribuição e redistribuição por classes de processos (mensal) .....	15
Anexo da página 15 .....	15A
Distribuição, atribuição e redistribuição de processos por órgãos judicantes (jan./mar.) .....	16
Anexo da página 16 .....	16A
Gráficos de processos distribuídos às Seções e Turmas (jan./mar.) .....	17
Distribuição, atribuição e redistribuição de processos por classes (jan./mar.) .....	18

Anexo da página 18 .....	18A
Processos julgados por órgãos judicantes (mensal) .....	19
Gráficos de processos julgados nas Seções e Turmas (mensal) .....	20
Processos julgados (Corte Especial, Seções, Turmas) e decididos monocraticamente por classes (mensal).....	21
Gráfico de processos distribuídos, julgados e acórdãos publicados na Corte Especial, Seções e Turmas (mensal)....	22
Gráfico de processos distribuídos e julgados nas Seções e respectivas Turmas (mensal).....	23
Processos julgados por órgãos judicantes (jan./mar.).....	24
Gráficos de processos julgados nas Seções e Turmas (jan./mar.) .....	25
Processos julgados (Corte Especial, Seções, Turmas) e decididos monocraticamente por classes (jan./mar.) .....	26
Decisões monocráticas (terminativas) por órgãos judicantes (jan./mar.) .....	27
Processos decididos monocraticamente por classes (jan./mar.) .....	28
Gráfico de processos julgados por classes (jan./mar.).....	29
Gráfico de processos distribuídos, julgados e acórdãos publicados na Corte Especial, Seções e Turmas (jan./mar.) .	30
Acórdãos publicados (fev./mar.).....	31
Gráfico de processos distribuídos, julgados e acórdãos publicados (jan./mar.).....	32
Processos que se encontram com vista ao Ministério Público no dia 31/3/2003 .....	33
Processos distribuídos e julgados, por ano e mês, no período de 7/4/1989 a 31/3/2003 .....	34
Gráfico de processos julgados - crescimento (7/4/1989 a 31/3/2003) .....	35
Processos distribuídos, julgados e pendentes de julgamento no período de 7/4/1989 a 31/3/2003 .....	36
Gráfico de processos distribuídos, julgados e pendentes de julgamento (7/4/1989 a 31/3/2003) .....	37
Gráficos de processos julgados e pendentes de julgamento e de AgRg e EDcl julgados(7/4/1989 a 31/3/2003) .....	38
Cartas de sentença extraídas (jan./mar.) .....	39

**Superior Tribunal de Justiça - Secretaria Judiciária**  
**Subsecretaria de Execução Judicial e Estatística - Divisão de Estatística Processual**

**Tabela 1 - Processos distribuídos, julgados e pendentes de julgamento - 2003**

Processos ⇒ Meses ↓	Pendentes do(s) Mês(es) Anterior(es)	Distribuídos	Julgados (1)	Pendentes de Julgamento
Janeiro	..	9.558	230	9.328
Fevereiro	9.328	15.014	15.833	8.509
Março	8.509	16.131	13.063	11.577
Abril				
Maio				
Junho				
Julho				
Agosto				
Setembro				
Outubro				
Novembro				
Dezembro				
<b>Total</b>		<b>40.703</b>	<b>29.126</b>	<b>11.577</b>

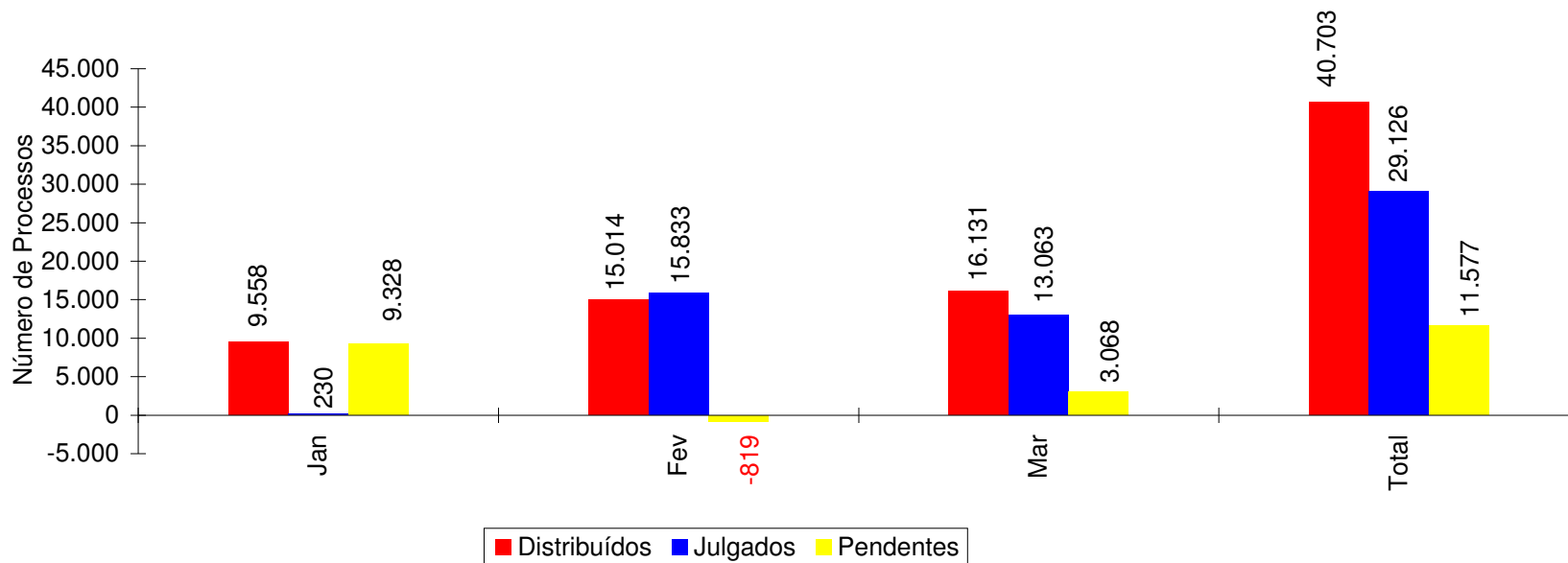
Fontes: Subsecretaria de Autuação, Classificação e Distribuição de Feitos; Coordenadorias: Corte Especial, Seções e Turmas; Gabinetes de Ministros.

Notas: Sinal convencional utilizado:

.. Não se aplica dado numérico.

(1) Não estão incluídos 2.612 agravos regimentais e 1.631 embargos de declaração (totalizando 4.243 feitos) em virtude de serem contados apenas os processos distribuídos ( $29.126 + 4.243 = 33.369$  processos julgados).

Gráfico 1 - Processos distribuídos, julgados e pendentes de julgamento no período de janeiro a março - 2003



Fontes: Subsecretaria de Autuação, Classificação e Distribuição de Feitos; Coordenadorias: Corte Especial, Seções e Turmas; Gabinetes de Ministros.

Notas: Nos processos julgados não estão incluídos os agravos regimentais e os embargos de declaração, em número de 4.243 feitos.

O número negativo no mês de fevereiro é decorrente de processos distribuídos no mês e/ou ano(s) anterior(es) e que foram julgados no citado mês.

**Superior Tribunal de Justiça -Secretaria Judiciária**  
**Subsecretaria de Execução Judicial e Estatística - Divisão de Estatística Processual**

**Tabela 2 - Suspensões de segurança e petições decididas pelo Ministro Presidente - 2003**

Decisões ⇒  Meses ↓	Deferidas		Homologação de Desistência		Indeferidas		Julgado Prejudicado o Pedido		Negado Seguimento		Total		Total Geral
	Pet	SS	Pet	SS	Pet	SS	Pet	SS	Pet	SS	Pet	SS	
Janeiro		3	1		6	5		2	1	1	8	11	19
Fevereiro	1	3				8			1		2	11	13
Março				1		7		1				9	9
Abril													
Maiο													
Junho													
Julho													
Agosto													
Setembro													
Outubro													
Novembro													
Dezembro													
<b>Total</b>	1	6	1	1	6	20		3	2	1	10	31	(1) 41

Fonte: Gabinete da Presidência.

(1) Computadas 6 decisões (2 Pet e 4 SS) proferidas pelo Ministro Edson Vidigal, Vice-Presidente, no exercício da Presidência.

**Superior Tribunal de Justiça - Secretaria Judiciária**  
**Subsecretaria de Execução Judicial e Estatística - Divisão de Estatística Processual**

**Tabela 3 - Decisões e despachos proferidos pelo Ministro Presidente - 2003**

Classes de Feitos Meses	⇒ ⇩	Ag	AgRg	APn	AR	CC	EDcl	Ex Susp	HC	HD	IF	Inq	MC	MS	Pet	Rcl	REsp	RHC	Rp	RvCr	SL	SS	STA	Total
Janeiro		13	4	1	16	9			501	3	1	1	149	45	22	16	2	1	2	1	2	15	1	805
Fevereiro		2	7		6			1	2				7	2	3						2	15	3	50
Março			23		2		3	1			1		8		4	1					4	10	8	65
Abril																								
Maio																								
Junho																								
Julho																								
Agosto																								
Setembro																								
Outubro																								
Novembro																								
Dezembro																								
<b>Total</b>		15	34	1	24	9	3	2	503	3	2	1	164	47	29	17	2	1	2	1	8	40	12	(1) 920

Fonte: Assessoria Especial da Presidência.

Notas: Informações prestadas ao STF: 72.

**Total de decisões: 519.**

**Total de despachos: 401.**

(1) Computados 57 despachos e 209 decisões proferidas pelo Ministro Edson Vidigal, Vice-Presidente, no exercício da Presidência.

**Superior Tribunal de Justiça - Secretaria Judiciária**  
**Subsecretaria de Execução Judicial e Estatística - Divisão de Estatística Processual**

**Tabela 4 - Processos registrados - Competência do Ministro Presidente - 2003**

Classes de Feitos ⇒ Meses ↓	AG/RE (1)	ExSusp	COM	IF	MC	Pet	Prc	Rcl	Resp	SL	SS	STA	Total
Janeiro	48				1	5				2	16	1	73
Fevereiro	114	2				1				4	10	7	138
Março	95			1					1	1	6	6	110
Abril													
Maio													
Junho													
Julho													
Agosto													
Setembro													
Outubro													
Novembro													
Dezembro													
<b>Total</b>	<b>257</b>	<b>2</b>		<b>1</b>	<b>1</b>	<b>6</b>			<b>1</b>	<b>7</b>	<b>32</b>	<b>14</b>	<b>321</b>

Fonte: Subsecretaria de Autuação, Classificação e Distribuição de Feitos.

(1) Competência delegada ao Ministro Vice-Presidente, conforme ato nº 62, de 3/4/2002.



**Superior Tribunal de Justiça - Secretaria Judiciária**  
**Subsecretaria de Execução Judicial e Estatística - Divisão de Estatística Processual**

**Tabela 5 - Despachos diversos proferidos pelo Ministro Presidente junto à Secretaria Judiciária - 2003**

Despachos Meses	⇒ ⇩	Processos	Petições	Ofícios	Telex	Total
Janeiro			32	16	15	63
Fevereiro		53	94	5		152
Março		1	16	37	36	90
Abril						
Maio						
Junho						
Julho						
Agosto						
Setembro						
Outubro						
Novembro						
Dezembro						
<b>Total</b>		<b>54</b>	<b>142</b>	<b>58</b>	<b>51</b>	<b>(1) 305</b>

Fonte: Gabinete da Secretaria Judiciária.

(1) Computados 8 despachos proferidos pelo Ministro Edson Vidigal, Vice-Presidente, no exercício da Presidência.

**Superior Tribunal de Justiça - Secretaria Judiciária**  
**Subsecretaria de Execução Judicial e Estatística - Divisão de Estatística Processual**

**Tabela 6 - Despachos proferidos pelo Ministro Vice-Presidente no período de janeiro a março de 2003**

Despachos Feitos	⇒ ⇩	RE	RO	Ag/RE	Diversos		Total
					Petições	Processos	
AC							
Ag		155		83	13	1	252
Ag/RE							
AgRg					15		15
APn				1			1
AR		75		13	2	13	103
CAt							
CC		5		3			8
EAR							
EDcl					7		7
EREsp		19		8	2	1	30
ExImp							
ExVerd							
HC		5	21	4	6	1	37
HD							
IF							
Inq							
MC		5		2			7
MS		6	17	4	1		28
NC						2	2
Pet		2		2	3	1	8
Rcl				1			1
RE					13		13
REsp		317		224	46	7	594
RHC		5					5
RMS		65		14	7	1	87
RO							
Rp						3	3
RvCr							
SL					1		1
SS							
<b>Total</b>		<b>659</b>	<b>38</b>	<b>359</b>	<b>116</b>	<b>30</b>	<b>1202</b>

Fonte: Gabinete da Vice-Presidência.

**Superior Tribunal de Justiça - Secretaria Judiciária**  
**Subsecretaria de Execução Judicial e Estatística - Divisão de Estatística Processual**

**Tabela 7 - Decisões proferidas em recursos extraordinários pelo Ministro Vice-Presidente no período de janeiro a março de 2003**

Órgãos Judicantes ⇨ Classes de Feitos ↓	C. Especial		1ª Seção		1ª Turma		2ª Turma		2ª Seção		3ª Turma		4ª Turma		3ª Seção		5ª Turma		6ª Turma		Total	
	ADM	DEN	ADM	DEN	ADM	DEN	ADM	DEN	ADM	DEN	ADM	DEN	ADM	DEN	ADM	DEN	ADM	DEN	ADM	DEN	ADM	DEN
Ag					1	30		7			1	14	1	36				32		33	3	152
APn																						
AR				75																		75
CAt																						
CC										3					2						2	3
EAR																						
EREsp		8		6						4						1						19
ExImp																						
ExVerd																						
HC																		3		2		5
IF																						
MC						1		4														5
MS				3												3						6
NC																						
Pet		1								1												2
Rcl																						
REsp					2	172	1	35		1		9		12				24	1	60	4	313
RHC																		3		2		5
RMS					6	8	2	6									4	17	5	17	17	48
RO																						
RvCr																						
SS																						
<b>Total</b>		9		84	9	211	3	52		9	1	23	1	48	2	4	4	79	6	114	26	633

Fonte: Gabinete da Vice-Presidência.  
 Notas: ADM = Admitidos.  
 DEN = Denegados.

**Superior Tribunal de Justiça - Secretaria Judiciária**  
**Subsecretaria de Execução Judicial e Estatística - Divisão de Estatística Processual**

**Tabela 8 - Processos recebidos, autuados e respectiva procedência no período de janeiro a março de 2003**

**Processos recebidos: 32.914**

Superior Tribunal de Justiça	449	Justiça Federal de 1ª Instância em Santa Catarina	13	Tribunal de Justiça do Mato Grosso do Sul	225
Tribunal Regional Federal da 1ª Região	2.272	Justiça Federal de 1ª Instância na Bahia	17	Tribunal de Justiça do Rio Grande do Sul	7155
Tribunal Regional Federal da 2ª Região	3.740	Justiça Eleitoral em Alagoas	1	Tribunal de Justiça do Amazonas	18
Tribunal Regional Federal da 3ª Região	4.097	Justiça Eleitoral em São Paulo	1	Tribunal de Justiça do Maranhão	82
Tribunal Regional Federal da 4ª Região	8.532	Justiça Eleitoral no Espírito Santo	1	Tribunal de Justiça do Piauí	48
Tribunal Regional Federal da 5ª Região	5.570	Justiça Eleitoral na Bahia	2	Tribunal de Justiça do Mato Grosso	159
Tribunal Regional Eleitoral do Espírito Santo	1	Justiça Eleitoral no Amazonas	1	Tribunal de Justiça de Alagoas	22
Tribunal Regional Eleitoral da Paraíba	1	Justiça Eleitoral no Mato Grosso do Sul	1	Tribunal de Justiça do Rio Grande do Norte	54
Tribunal Regional Eleitoral da Paraíba	10	Justiça Eleitoral em Minas Gerais	1	Tribunal de Justiça do Paraná	356
Tribunal Regional Eleitoral de Sergipe	2	Tribunal de Justiça Militar de São Paulo	39	Tribunal de Justiça do Pará	111
Tribunal Regional Eleitoral de Pernambuco	4	Tribunal de Justiça Militar de Minas Gerais	1	Tribunal de Justiça do Rio de Janeiro	2371
Tribunal Regional Eleitoral do Rio Grande do Norte	4	Justiça Militar em São Paulo	4	Tribunal de Justiça de Rondônia	103
Tribunal Regional Eleitoral de São Paulo	13	Justiça Militar no Rio Grande do Sul	1	Tribunal de Alçada de Minas Gerais	790
Tribunal Regional Eleitoral de Santa Catarina	4	Justiça Militar no Rio de Janeiro	2	Tribunal de Alçada do Paraná	251
Tribunal Regional Eleitoral do Ceará	4	Justiça do Trabalho de 1ª Instância em Santa Catarina	35	Primeiro Tribunal de Alçada Civil de São Paulo	858
Tribunal Regional Eleitoral do Distrito Federal	4	Justiça do Trabalho de 1ª Instância no Distrito Federal	1	Segundo Tribunal de Alçada Civil de São Paulo	1437
Tribunal Regional Eleitoral do Rio de Janeiro	10	Justiça do Trabalho de 1ª Instância no Piauí	1	Tribunal de Alçada Criminal do Rio de Janeiro	12
Tribunal Regional Eleitoral do Rio Grande do Sul	8	Justiça do Trabalho de 1ª Instância em Rondônia	8	Tribunal de Alçada Criminal de São Paulo	482
Tribunal Regional do Trabalho da 1ª Região (RJ)	6	Justiça do Trabalho de 1ª Instância no Rio de Janeiro	44	Justiça de 1ª Instância de Santa Catarina	11
Tribunal Regional do Trabalho da 3ª Região (MG)	1	Justiça do Trabalho de 1ª Instância em Minas Gerais	19	Justiça de 1ª Instância de Sergipe	1
Tribunal Regional do Trabalho da 4ª Região (RS)	20	Justiça do Trabalho de 1ª Instância no Rio Grande do Sul	14	Justiça de 1ª Instância do Rio Grande do Sul	51
Tribunal Regional do Trabalho da 10ª Região (DF)	3	Justiça do Trabalho de 1ª Instância no Goiás	4	Juizado de Pequenas Causas do Rio Grande do Sul	2
Tribunal Regional do Trabalho da 13ª Região (PB)	1	Justiça do Trabalho de 1ª Instância em São Paulo	111	Justiça de 1ª Instância do Paraná	9
Tribunal Regional do Trabalho da 15ª Região (SP)	4	Justiça do Trabalho de 1ª Instância no Rio Grande do Norte	2	Juizado de Pequenas Causas do Paraná	1
Tribunal Regional do Trabalho da 21ª Região (RN)	1	Justiça do Trabalho de 1ª Instância em Sergipe	1	Justiça de 1ª Instância do Distrito Federal	4
Tribunal Regional do Trabalho da 23ª Região (MT)	1	Justiça do Trabalho de 1ª Instância no Paraná	4	Justiça de 1ª Instância do Mato Grosso do Sul	2
Justiça Federal de 1ª Instância no Amazonas	1	Justiça do Trabalho de 1ª Instância na Paraíba	1	Justiça de 1ª Instância do Amazonas	1
Justiça Federal de 1ª Instância em Roraima	2	Justiça do Trabalho de 1ª Instância em Alagoas	2	Justiça de 1ª Instância de Rondônia	1
Justiça Federal de 1ª Instância no Distrito Federal	6	Justiça do Trabalho de 1ª Instância na Bahia	3	Justiça de 1ª Instância da Bahia	2
Justiça Federal de 1ª Instância no Rio de Janeiro	22	Justiça do Trabalho de 1ª Instância no Ceará	2	Justiça de 1ª Instância de Minas Gerais	13
Justiça Federal de 1ª Instância em Sergipe	2	Tribunal de Justiça de Roraima	16	Juizado de Pequenas Causas de Minas Gerais	10
Justiça Federal de 1ª Instância em Mato Grosso do Sul	3	Tribunal de Justiça do Amapá	10	Justiça de 1ª Instância de São Paulo	151
Justiça Federal de 1ª Instância na Paraíba	1	Tribunal de Justiça da Bahia	175	Juizado de Pequenas Causas de São Paulo	5
Justiça Federal de 1ª Instância no Acre	1	Tribunal de Justiça da Paraíba	165	Justiça de 1ª Instância do Rio de Janeiro	26
Justiça Federal de 1ª Instância no Maranhão	1	Tribunal de Justiça de Goiás	264	Justiça de 1ª Instância de Goiás	12
Justiça Federal de 1ª Instância no Pará	2	Tribunal de Justiça de Minas Gerais	741	Justiça de 1ª Instância do Rio Grande do Norte	2
Justiça Federal de 1ª Instância em Rondônia	1	Tribunal de Justiça de Pernambuco	191	Justiça de 1ª Instância de Alagoas	1
Justiça Federal de 1ª Instância no Goiás	4	Tribunal de Justiça de São Paulo	2322	Justiça de 1ª Instância do Maranhão	3
Justiça Federal de 1ª Instância em Alagoas	3	Tribunal de Justiça de Santa Catarina	418	Justiça de 1ª Instância da Paraíba	1
Justiça Federal de 1ª Instância no Ceará	3	Tribunal de Justiça do Acre	35	Justiça de 1ª Instância do Acre	1
Justiça Federal de 1ª Instância no Paraná	12	Tribunal de Justiça do Tocantins	17	Justiça de 1ª Instância de Pernambuco	2
Justiça Federal de 1ª Instância em Minas Gerais	25	Tribunal de Justiça de Sergipe	110	Justiça de 1ª Instância do Espírito Santo	1
Justiça Federal de 1ª Instância em São Paulo	49	Tribunal de Justiça do Ceará	60	Justiça de 1ª Instância do Mato Grosso	3
Justiça Federal de 1ª Instância no Rio Grande do Sul	173	Tribunal de Justiça do Distrito Federal	343		
Justiça Federal de 1ª Instância no Rio Grande do Norte	1	Tribunal de Justiça do Espírito Santo	161	<b>Total</b>	<b>45.289</b>

Fontes: Subsecretaria de Protocolo Judicial, Informações Processuais e Baixa; Subsecretaria de Autuação, Classificação e Distribuição de Feitos.

**Superior Tribunal de Justiça - Secretaria Judiciária**  
**Subsecretaria de Execução Judicial e Estatística - Divisão de Estatística Processual**

**Tabela 9 - Distribuição, atribuição e redistribuição de processos no mês de março de 2003**

	Relatores	Distribuídos								Atrib (B)	Redist (C)	Baixa P/ Atrib (D)	Baixa P/ Redist (E)	Total Geral (A+B+C-(D+E))	
		Corte Especial	Seções	1a.Turma	2a.Turma	3a.Turma	4a.Turma	5a.Turma	6a.Turma						Total de Distribuídos (A)
	Nilson Naves (1)														
	Edson Vidigal (2)	11								11				11	
	Cesar Asfor Rocha (3)	9								9				9	
	Subtotal	20								20				20	
S e ç ã o  I	José Delgado	7		981						988		8		996	
	Francisco Peçanha Martins	12	29		603					644		6	1	649	
	Humberto Gomes de Barros	11	16	603						630		3	2	631	
	Eliana Calmon	10	26		616					652		10		662	
	Francisco Falcão	12	21	591						624		3		627	
	Franciulli Netto (5)	12	28		599					639	1	9		649	
	Luiz Fux		13	607						620	8	7		635	
	João Otávio de Noronha		26		601					627	14	5		2	644
	Paulo Medina (4)		6	234						240				1	239
	Subtotal	64	165	3016	2419					5664	23	51		6	5732
S e ç ã o  II	Ruy Rosado de Aguiar	11					229			240	1	4		245	
	Antônio de Pádua Ribeiro	11	16			197				224	1	5	1	229	
	Sálvio de Figueiredo	11	18				209			238		11		249	
	Barros Monteiro	12	18				201			231	1	7		239	
	Ari Pargendler	13	21			231				265		5		270	
	Fernando Gonçalves (5)	11	21				251			283	2176	4	1	2462	
	Carlos Alberto Menezes Direito		18			224				242		8		250	
	Aldir Passarinho Junior		18				211			229		3	1	231	
	Nancy Andrighi		21			231				252	3	4		259	
	Castro Filho		22			232				254	4	2		260	
Subtotal	69	173			1115	1101			2458	2186	53		3	4694	
S e ç ã o  III	José Arnaldo	13						817		830				830	
	Fontes de Alencar	11	23						784	818		40		858	
	Vicente Leal	12	24						792	828		38	2	864	
	Felix Fischer	12	51					791		854		3		857	
	Gilson Dipp	11	51					825		887		3		890	
	Hamilton Carvalhido	11	34						782	827	9	44	1	1	878
	Jorge Scartezzini		48					821		869		3		872	
	Paulo Gallotti		30						788	818	1	38		857	
	Laurita Vaz		47					829		876	27	6		909	
	Paulo Medina (4)		14						368	382	1646	7		2035	
Subtotal	70	322					4083	3514	7989	1683	182	1	3	9850	
<b>Total</b>	<b>223</b>	<b>660</b>	<b>3016</b>	<b>2419</b>	<b>1115</b>	<b>1101</b>	<b>4083</b>	<b>3514</b>	<b>16131</b>	<b>3892</b>	<b>286</b>	<b>1</b>	<b>12</b>	<b>(6) 20.296</b>	

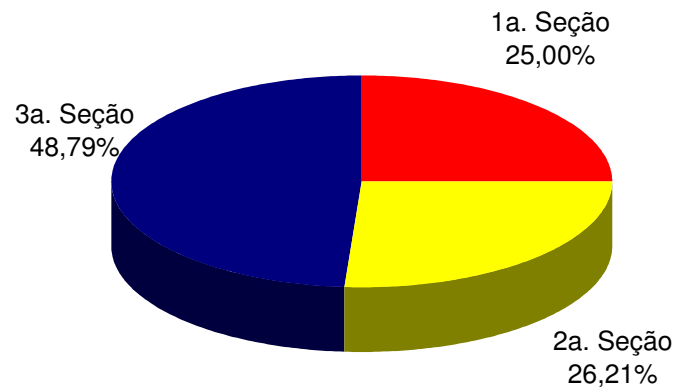
Fonte: Subsecretaria de Autuação, Classificação e Distribuição de Feitos.

(1) Ministro Presidente. (2) Ministro Vice-Presidente. Licença no período de 19 a 27/3/2003. (3) Ministro Coordenador-Geral. (4) Ministro transferido da 1a. para a 3a. Seção em 18/3/2003. (5) Licença no período de 23 a 29/3/2003. (6) Não computadas as 4.165 baixas por atribuição e redistribuição de processos distribuídos no(s) mês(es) e/ou ano(s) anterior(es) (20.296 - 4.165 = 16.131 processos distribuídos) (v. anexo).

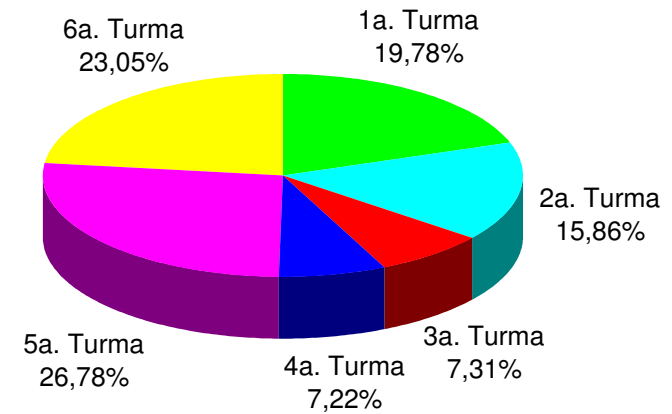
**Superior Tribunal de Justiça - Secretaria Judiciária**  
**Subsecretaria de Execução Judicial e Estatística - Divisão de Estatística Processual**

<b>Anexo da página 13 - Baixas por atribuição e redistribuição de processos distribuídos no(s) mês(es) e/ou ano(s) anterior(es)</b>				
Baixas Relatores	⇒ ⇩	Baixas por Redistribuição	Baixas por Atribuição	Total
Nilson Naves			1	1
Edson Vidigal			27	27
Antônio de Pádua Ribeiro		4		4
Fontes de Alencar		2		2
Sálvio de Figueiredo		2		2
Barros Monteiro		1	21	22
Francisco Peçanha Martins		3		3
Humberto Gomes de Barros		5		5
Cesar Asfor Rocha		2	2155	2157
Ruy Rosado de Aguiar		5		5
Vicente Leal		7	2	9
Ari Pargendler		4		4
José Delgado		5		5
José Arnaldo		3		3
Fernando Gonçalves		149	1641	1790
Carlos Alberto Menezes Direito		5	8	13
Felix Fischer		9		9
Aldir Passarinho Junior		8	2	10
Gilson Dipp		6		6
Hamilton Carvalhido		4	1	5
Jorge Scartezzini		1		1
Eliana Calmon		8		8
Paulo Gallotti		4		4
Francisco Falcão		11		11
Franciulli Netto		1		1
Nancy Andrichi		7		7
Castro Filho		4		4
Laurita Vaz		1	13	14
Paulo Medina		5		5
Luiz Fux		5		5
João Otávio de Noronha		3		3
Ministros Aposentados			20	20
<b>Total</b>		<b>274</b>	<b>3891</b>	<b>4165</b>

**Gráfico 2 - Processos distribuídos para as seções  
março de 2003**



**Gráfico 3 - Processos distribuídos para as turmas  
março de 2003**



Fonte: Subsecretaria de Autuação, Classificação e Distribuição de Feitos.

**Superior Tribunal de Justiça - Secretaria Judiciária**  
**Subsecretaria de Execução Judicial e Estatística - Divisão de Estatística Processual**

**Tabela 10 - Distribuição, atribuição e redistribuição por classes de processos no mês de março de 2003**

Classes de Feitos Relatores	⇒	Ag	APn	AR	CAt	CC	Com	EAg	EAR	EREsp	Ex Imp	Ex Susp	Ex Verd	HC	HD	IF	IJ	Inq	MC	MI	MS	NC	Pet	Rcl	REsp	RHC	RMS	RO	Rp	RvCr	Total		
Nilson Naves (1)	⇓																																
Edson Vidigal (2)										10													1										11
Antônio de Pádua Ribeiro		128				14				12				2					4				2	1	65	1							229
Fontes de Alencar		185				20				11				85	1				2		2		1	516	27	8							858
Sálvio de Figueiredo		138				15		1		13									4		2			1	74		1						249
Barros Monteiro		130	1			18		1		11				2			1		4					1	64	3	3						239
Francisco Peçanha Martins		245				6		1		31									1				1	1	358		4		1				649
Humberto Gomes de Barros		272				6		1		13									6		4			1	324		4						631
Cesar Asfor Rocha (3)			1							8																							9
Ruy Rosado de Aguiar		140						1		9									4				2	1	81	2	5						245
Vicente Leal		181			1	17				14				77	1				9		2			1	516	35	10						864
Ari Pargendler		149				14		2		15				2		1			15					2	66	1	3						270
José Delgado		225								7									2						758		4						996
José Arnaldo		209				1		1		10				46					3				1		528	21	9		1				830
Fernando Gonçalves		587		3		58				21				9			1		68		1		1		1700	5	8						2462
Carlos Alberto Menezes Direito		126				18				2				2					4		1				90	3	4						250
Felix Fischer		202		1		13		1		39				39	1				3		4		1	1	525	19	6		2				857
Aldir Passarinho Junior		128		1		18				1				3					3						75	1	1						231
Gilson Dipp		204				18		2		35				50					2		3		4	1	545	16	10						890
Hamilton Carvalhido		199				21				30				78					4		2	1	1		505	28	8				1		878
Jorge Scartezzini		193		1		19				26				58					2		1		1	1	540	21	8			1			872
Eliana Calmon		265		1		3		5		28					1				7		1				347		3		1				662
Paulo Gallotti		189		2		20				7				67					1		1		1		535	30	4						857
Francisco Falcão		252		2		11				20				1					4		1			1	330	1	3		1				627
Franciulli Netto (4)		277		2		3		4		31									3		1	1			323		4						649
Nancy Andrighi		142				18		1		3				3					6					2	81	1	2						259
Castro Filho		142		1		19								4					8				2		80	2	2						260
Laurita Vaz		233		2		16				28				48					3		3		1		554	13	7				1		909
Paulo Medina		378		27	3	96				33				93					23		39		5	4	1317	24	231				1		2274
Luiz Fux		265		5		4				4				1					4		5			3	339		5						635
João Otávio de Noronha		296		3		4		2		19									6		1				306		7						644
<b>Total</b>		<b>6080</b>	<b>2</b>	<b>51</b>	<b>4</b>	<b>470</b>		<b>23</b>		<b>491</b>				<b>670</b>	<b>4</b>	<b>1</b>	<b>2</b>		<b>205</b>		<b>74</b>	<b>2</b>	<b>25</b>	<b>22</b>	<b>11542</b>	<b>254</b>	<b>364</b>		<b>6</b>	<b>4</b>	<b>(5)</b>	<b>20.296</b>	

Fonte: Subsecretaria de Autuação, Classificação e Distribuição de Feitos.

(1) Ministro Presidente. (2) Ministro Vice-Presidente. Licença no período de 19 a 27/3/2003. (3) Ministro Coordenador-Geral. (4) Licença no período de 23 a 29/3/2003. (5) Não computadas as 4.165 baixas por atribuição e redistribuição de processos distribuídos no(s) mês(es) e/ou ano(s) anterior(es) (20.296 - 4.165 = 16.131 processos distribuídos) (v. anexo).



**Superior Tribunal de Justiça - Secretaria Judiciária**  
**Subsecretaria de Execução Judicial e Estatística - Divisão de Estatística Processual**

Anexo da página 15 - Baixas por atribuição e redistribuição de processos distribuídos no(s) mês(es) e/ou ano(s) anterior(es)																																	
Classes de Feitos Relatores	⇒ ↓	Ag	APn	AR	CAt	CC	Com	EAg	EAR	EREsp	Ex Imp	Ex Susp	Ex Verd	HC	HD	IF	IJ	Inq	MC	MI	MS	NC	Pet	Rcl	REsp	RHC	RMS	RO	Rp	RvCr	Total		
Nilson Naves																									1							1	
Edson Vidigal				1											2											24						27	
Antônio de Pádua Ribeiro		1																								3						4	
Fontes de Alencar															1											1						2	
Sálvio de Figueiredo																										2						2	
Barros Monteiro				1		18				2																1						22	
Francisco Peçanha Martins		2								1																						3	
Humberto Gomes de Barros		1				1																				3						5	
Cesar Asfor Rocha		470		2		22				10				9					63				1		1571	2	7					2157	
Rui Rosado de Aguiar		1																							4							5	
Vicente Leal		1																							8							9	
Ari Pargendler		2								1															1							4	
José Delgado																			1						4							5	
José Arnaldo										1															2							3	
Fernando Gonçalves		180		25	3	84				31				156					19		34		5	3	959	67	223			1	1790		
Carlos Alberto Menezes Direito		2								9													1		1							13	
Felix Fischer						2				1				1					1						3	1						9	
Aldir Passarinho Junior		3																	1						5		1					10	
Gilson Dipp						1				1									1						2						1	6	
Hamilton Carvalhido						1				1									1						2							5	
Jorge Scaterzzini				1																												1	
Eliana Calmon						1																	1		6								8
Paulo Gallotti		2																							2								4
Francisco Falcão						8													1						2								11
Franciulli Netto		1																															1
Nancy Andrighi		2				3																			2								7
Castro Filho		1				1																			2								4
Laurita Vaz		1		1															1		1				7		3						14
Paulo Medina		4																							1								5
Luiz Fux		3																							2								5
João Otávio de Noronha																									3								3
Ministros Aposentados		1		4															2		1	1		1	10								20
<b>Total</b>		<b>678</b>		<b>35</b>	<b>3</b>	<b>142</b>				<b>58</b>				<b>169</b>					<b>91</b>	<b>36</b>	<b>2</b>	<b>7</b>	<b>4</b>	<b>2634</b>	<b>70</b>	<b>234</b>				<b>2</b>	<b>4165</b>		

**Superior Tribunal de Justiça - Secretaria Judiciária**  
**Subsecretaria de Execução Judicial e Estatística - Divisão de Estatística Processual**

**Tabela 11 - Distribuição, atribuição e redistribuição de processos no período de janeiro a março de 2003**

	Relatores	Distribuídos								Total de Distribuídos (A)	Atrib (B)	Redist (C)	Baixa P/ Atrib (D)	Baixa P/ Redist (E)	Total Geral (A+B+C-(D+E))
		Corte Especial	Seções	1a.Turma	2a.Turma	3a.Turma	4a.Turma	5a.Turma	6a.Turma						
	Nilson Naves (1)														
	Edson Vidigal (2)	21								21					21
	Cesar Asfor Rocha (3)	17								17		5			22
	Subtotal	38								38		5			43
Seção I	José Delgado	92		2540						2632		14		6	2640
	Francisco Peçanha Martins	22	79		2099					2200		13		2	2211
	Humberto Gomes de Barros	20	65	2156						2241		11		3	2249
	Eliana Calmon	19	78		2115					2212		18		4	2226
	Francisco Falcão	20	70	2142						2232		6		1	2237
	Franciulli Netto (4)	20	78		2149					2247	3	15			2265
	Luiz Fux		60	2147						2207	29	12		3	2245
	João Otávio de Noronha		77		2124					2201	4015	13	3	9	6217
	Paulo Medina (6)		57	1677						1734	32	3		4	1765
	Subtotal	193	564	10662	8487					19906	4079	105	3	32	24055
Seção II	Ruy Rosado de Aguiar	21					651			672	1	10		1	682
	Antônio de Pádua Ribeiro	21	46			631				698	11	11		3	717
	Sálvio de Figueiredo	20	50				561			631		16		1	646
	Barros Monteiro	22	49				543			614	21	12	19		628
	Ari Pargendler	22	52			646				720	3	11		2	732
	Fernando Gonçalves (5)	12	27				330			369	2176	5		1	2549
	Carlos Alberto Menezes Direito	9	51			642				702	2	11	8	2	705
	Aldir Passarinho Junior		49				644			693	3	10		2	704
	Nancy Andrighi		55			654				709	13	5		9	718
	Castro Filho		53			645				698	23	9		1	729
Subtotal	127	432			3218	2729			6506	2253	100	27	22	8810	
Seção III	José Arnaldo	21						1411		1432		4			1436
	Fontes de Alencar	21	71						1364	1456		51			1507
	Vicente Leal	20	71						1377	1468	1	48		3	1514
	Felix Fischer	20	98					1420		1538		6		6	1538
	Gilson Dipp	19	97					1409		1525		9		6	1528
	Hamilton Carvalhido	11	78						1367	1456	9	57	2	1	1519
	Jorge Scartezzini		93						1407	1500		8			1508
	Paulo Gallotti		78							1443	1	49			1493
	Laurita Vaz		93						1406	1499	54	11			1564
	Paulo Medina (6)		14						368	382	1646	7			2035
Fernando Gonçalves (5)	8	45						501	554		8	355	25	182	
Subtotal	120	738						7053	6342	14253	1711	258	357	41	15824
<b>Total</b>	<b>478</b>	<b>1734</b>	<b>10662</b>	<b>8487</b>	<b>3218</b>	<b>2729</b>	<b>7053</b>	<b>6342</b>	<b>40703</b>	<b>8043</b>	<b>468</b>	<b>387</b>	<b>95</b>	<b>(7) 48.732</b>	

Fonte: Subsecretaria de Autuação, Classificação e Distribuição de Feitos.

(1) Ministro Presidente. (2) Ministro Vice-Presidente. Licença no período de 19 a 27/3/2003. (3) Ministro Coordenador-Geral. (4) Licenças nos períodos de 20 a 28/2/2003 e 23 a 29/3/2003. (5) Ministro transferido da 3a. para a 2a. Seção em 27/2/2003. (6) Ministro transferido da 1a. para a 3a. Seção em 18/3/2003. (7) Não computadas as 8.029 baixas por atribuição e redistribuição de processos distribuídos no(s) ano(s) anterior(es) (48.732 - 8.029 = 40.703 processos distribuídos) (v. anexo).

**Superior Tribunal de Justiça - Secretaria Judiciária**  
**Subsecretaria de Execução Judicial e Estatística - Divisão de Estatística Processual**

<b>Anexo da página 16 - Baixas por atribuição e redistribuição de processos distribuídos no(s) ano(s) anterior(es)</b>				
Baixas Relatores	⇨ ⇩	Baixas por Redistribuição	Baixas por Atribuição	Total
Nilson Naves			11	11
Edson Vidigal		1	54	55
Antônio de Pádua Ribeiro		7		7
Fontes de Alencar		3	1	4
Sálvio de Figueiredo		3		3
Barros Monteiro		4	2	6
Francisco Peçanha Martins		5		5
Humberto Gomes de Barros		11		11
Cesar Asfor Rocha		9	2175	2184
Ruy Rosado de Aguiar		13		13
Vicente Leal		9	2	11
Ari Pargendler		7		7
José Delgado		3		3
José Arnaldo		6	1	7
Fernando Gonçalves		154	1286	1440
Carlos Alberto Menezes Direito		10		10
Felix Fischer		10		10
Aldir Passarinho Junior		10	2	12
Gilson Dipp		3		3
Hamilton Carvalhido		8		8
Jorge Scartezzini		3		3
Eliana Calmon		17		17
Paulo Gallotti		8	1	9
Francisco Falcão		10		10
Franciulli Netto		7		7
Nancy Andrighi		12		12
Castro Filho		9		9
Laurita Vaz		3	4005	4008
Paulo Medina		13		13
Luiz Fux		5		5
João Otávio de Noronha		8	5	13
Ministros Aposentados		2	111	113
<b>Total</b>		<b>373</b>	<b>7656</b>	<b>8029</b>

Gráfico 4 - Processos distribuídos para as Seções  
Período: janeiro a março - 2003

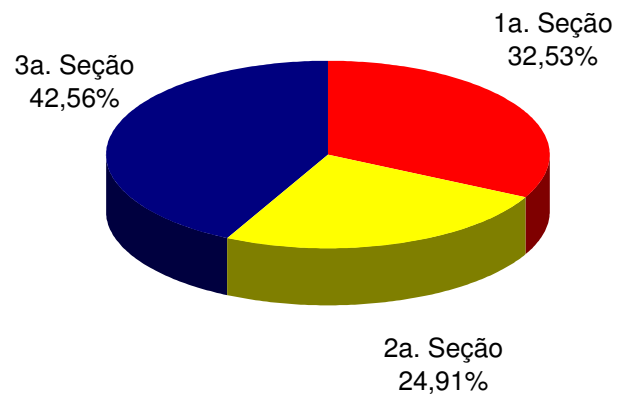
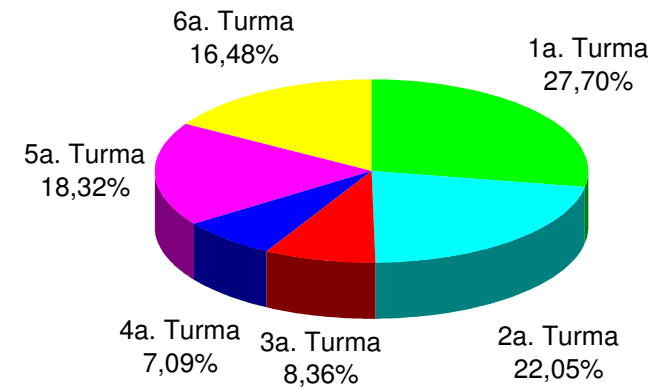


Gráfico 5 - Processos distribuídos para as Turmas  
Período: janeiro a março - 2003



Fonte: Subsecretaria de Autuação, Classificação e Distribuição de Feitos.

**Superior Tribunal de Justiça - Secretaria Judiciária**  
**Subsecretaria de Execução Judicial e Estatística - Divisão de Estatística Processual**

**Tabela 12 - Distribuição, atribuição e redistribuição por classes de processos no período de janeiro a março de 2003**

Classes de Feitos Relatores ⇒ ↓	Ag	APh	AR	CAt	CC	Com	EAg	EAR	EREsp	Ex Imp	Ex Susp	Ex Verd	HC	HD	IF	IJ	Inq	MC	MI	MS	NC	Pet	Rcl	REsp	RHC	RMS	RO	Rp	RvCr	Total	
Nilson Naves (1)																															
Edson Vidigal (2)		1							14												1		3						2		21
Antônio de Pádua Ribeiro	331				44		1		20				8				1	17			3		3	2	280	4	3				717
Fontes de Alencar	348			4	54		2		18				207	1			1	3			9	1	1		776	51	29		1	1	1507
Sálvio de Figueiredo	295	1			37		2		22				2				1	11			7		1	262	1	4				646	
Barros Monteiro	274	1	1		43		3		20				5			1		15			4		2	1	245	7	6			628	
Francisco Peçanha Martins	590			12	20		3		53				1		1		1	11			6		4	1	1495		12		1	2211	
Humberto Gomes de Barros	657			8	36		1		20				1					22			15		1	1	1473		14			2249	
Cesar Asfor Rocha (3)		2							14													4	1						1	22	
Ruy Rosado de Aguiar	296	1					1		12				9				2	16			1	1	4	1	322	5	11			682	
Vicente Leal	343			2	1	49			22				189	2			1	20			8		2	5	782	60	27			1	1514
Ari Pargendler	332				41		2		26				9		1			31			2		1	3	277	1	6			732	
José Delgado	586								9									11					84		1939		11				2640
José Arnaldo	364				1		2		17				138					9					2		837	40	25		1	1436	
Fernando Gonçalves	660			4	69				28				54			1	1	70			3		3	2	1806	18	12			2731	
Carlos Alberto Menezes Direito	307				46		1		4				8	1				18			2		1		306	3	8			705	
Felix Fischer	349			2	49		1		45				137	1			1	5			14		2	2	863	43	22		2	1538	
Aldir Passarinho Junior	288			4	42				5				7					12			2		1	1	337	3	2			704	
Gilson Dipp	359				57		2		43				162					7			5		4	1	813	41	32			2	1528
Hamilton Carvalhido	375				2	58			30				174					8		9	1	3	2	784	47	25			1	1519	
Jorge Scartezzini	353			3	53				30				168	1				10			4		3	2	799	56	23			3	1508
Eliana Calmon	570			11	23		10		48					1				15			4	2	2		1523	1	14	1	1	2226	
Paulo Gallotti	343			5	50				13				160					6			9		3		827	57	19			1	1493
Francisco Falcão	605			8	40				35				1					13			5		1	3	1512	1	12			1	2237
Franciulli Netto (4)	670			12	19		5		55									15			5	1		3	1459		20			1	2265
Nancy Andrighi	313			1	48		1		5				7					20			1		3	4	308	1	6				718
Castro Filho	318			1	51				2				6					24			2		2		314	4	5				729
Laurita Vaz	421			5	50				34				142					7			6		4	1	828	39	25			2	1564
Paulo Medina	715			37	3	126		1	38				93					33			45		6	5	2437	24	236			1	3800
Luiz Fux	660			9	34				10				3					11			10		2	6	1486	1	13				2245
João Otávio de Noronha	818			28	50		4		62				2					24			8		1	1	5197		22				6217
Total	12540	6	157	6	1190		42		754				1693	7	2	2	9	464			190	10	149	48	30287	508	644	1	11	12	(5) 48.732

Fonte: Subsecretaria de Autuação, Classificação e Distribuição de Feitos.

(1) Ministro Presidente. (2) Ministro Vice-Presidente. Licença no período de 19 a 27/3/2003. (3) Ministro Coordenador-Geral. (4) Licenças nos períodos de 20 a 28/2/2003 e 23 a 29/3/2003.

(5) Não computadas as 8.029 baixas por atribuição e redistribuição de processos distribuídos no(s) ano(s) anterior(es) (48.732 - 8.029 = 40.703 processos distribuídos) (v. anexo).

**Superior Tribunal de Justiça - Secretaria Judiciária**  
**Subsecretaria de Execução Judicial e Estatística - Divisão de Estatística Processual**

<b>Anexo da página 18 - Baixas por atribuição e redistribuição de processos distribuídos no(s) ano(s) anterior(es)</b>																																
Classes de Feitos	⇒	Ag	APn	AR	CAt	CC	Com	EAg	EAR	EREsp	Ex Imp	Ex Susp	Ex Verd	HC	HD	IF	IJ	Inq	MC	MI	MS	NC	Pet	Rcl	REsp	RHC	RMS	RO	Rp	RvCr	Total	
Relatores	⇩																															
Nilson Naves		7				2																			2							11
Edson Vidigal				2										6									1			38	7	1				55
Antônio de Pádua Ribeiro		2	1																						4							7
Fontes de Alencar										1				1											2							4
Sálvio de Figueiredo																									3							3
Barros Monteiro		1				1					2														2							6
Francisco Peçanha Martins		2									2														1							5
Humberto Gomes de Barros		3				2																			6							11
Cesar Asfor Rocha		473		3		40					12			9					64				1		1573	2	7					2184
Rui Rosado de Aguiar		5				1					1								1						5							13
Vicente Leal		1																							10							11
Ari Pargendler		3									1												1		2							7
José Delgado					1						1														1							3
José Arnaldo		1									1								1				1		3							7
Fernando Gonçalves		95		24	3	54					31			127					17		30	1	5	3	782	55	212			1	1440	
Carlos Alberto Menezes Direito		7																							3							10
Felix Fischer		3				2					1			1											3							10
Aldir Passarinho Junior		5				1													1						4		1					12
Gilson Dipp		1																							2							3
Hamilton Carvalhido		2				2					1														3							8
Jorge Scaterzzini		1		1										1																		3
Eliana Calmon		1				4																		1	11							17
Paulo Gallotti		3												1											4	1						9
Francisco Falcão						8																			2							10
Franciulli Netto		3																	2						2							7
Nancy Andrichi		4				2																			6							12
Castro Filho		4				2																			3							9
Laurita Vaz		124		13		34		1			23			1					11		5				3786		10					4008
Paulo Medina		7				5																			1							13
Luiz Fux		2																							3							5
João Otávio de Noronha		11									1														1							13
Ministros Aposentados		25		5		9					3								3		1	2	1	2	62							113
<b>Total</b>		<b>796</b>	<b>1</b>	<b>48</b>	<b>4</b>	<b>169</b>		<b>1</b>		<b>81</b>				<b>147</b>					<b>100</b>		<b>36</b>	<b>6</b>	<b>8</b>	<b>5</b>	<b>6330</b>	<b>65</b>	<b>231</b>			<b>1</b>	<b>8029</b>	

**Superior Tribunal de Justiça- Secretaria Judiciária**  
**Subsecretaria de Execução Judicial e Estatística - Divisão de Estatística Processual**

**Tabela 13 - Processos julgados (Corte Especial, Seções e Turmas) e decididos monocraticamente no mês de março de 2003**

	Relatores	Julgados em Sessão								Decididos Monocraticamente (10)	Subtotal	Liminares	Embargos Admitidos	Total
		Corte Especial	Seções	1a.Turma	2a.Turma	3a.Turma	4a.Turma	5a.Turma	6a.Turma					
	Nilson Naves (1)	1								24	25			25
	Edson Vidigal (2)									13	13			13
	Cesar Asfor Rocha (3)	1									1			1
	Subtotal	2								37	39			39
Seção	José Delgado	3	2	180						619	804	2		806
	Francisco Peçanha Martins	1	12		571					198	782	1	16	799
	Humberto Gomes de Barros	1	5	61						848	915			915
	Eliana Calmon	1	28		128					540	697	1	7	705
	Francisco Falcão		31	169						1009	1209	7		1216
	Franciulli Netto (7)	1	1		126					715	843			843
	Luiz Fux		14	167						686	867	1	8	876
	João Otávio de Noronha		6		75					730	811	1		812
	Paulo Medina (6)		5	10						230	245			245
	Laurita Vaz (4)		1								1			1
Milton Luiz Pereira (8)		1	3							4			4	
	Subtotal	7	106	590	900					5575	7178	13	31	12797
Seção II	Ruy Rosado de Aguiar	1	3				102			728	834	1		835
	Antônio de Pádua Ribeiro	1	5			45				447	498	6	3	507
	Sálvio de Figueiredo	1	2				42			303	348	2		350
	Barros Monteiro	2	1				65			163	231	1	1	233
	Ari Pargendler		7			37				194	238	1	6	245
	Fernando Gonçalves (5)	3					11			65	79	1		80
	Carlos Alberto Menezes Direito	1	2			60				317	380	3		383
	Aldir Passarinho Junior		1				103			320	424	3		427
	Nancy Andrighi		3			57				220	280	3		283
	Castro Filho		5			38				369	412	2	1	415
	Cesar Asfor Rocha (3)						13				13			13
	Subtotal	9	29			237	336			3126	3737	23	11	3771
Seção III	José Arnaldo	2						269		274	545	28	7	580
	Fontes de Alencar	2	6						93	383	484	51	2	537
	Vicente Leal		19						164	261	444	29		473
	Felix Fischer		12					247		175	434	25	1	460
	Gilson Dipp		15							403	560	34		594
	Hamilton Carvalhido		8							289	367	40	1	408
	Jorge Scartezzini		8					219		148	375	47		422
	Paulo Gallotti		10						130	341	481	36	4	521
	Laurita Vaz (4)		4					110		134	248	29	3	280
	Paulo Medina (6)		6							5	11	13		24
	Fernando Gonçalves (5)		1							4	123			123
	Luiz Vicente Cernicchiaro (9)									1				1
	Subtotal	4	89					987	576	2417	4073	332	18	4423
	Total	22	224	590	900	237	336	987	576	11155	15027	368	60	15455

Fontes: Coordenadorias: Corte Especial, Seções e Turmas; Gabinetes de Ministros.

Nota: Os processos computados para os Ministros Milton Luiz Pereira e Luiz Vicente Cernicchiaro são decorrentes de votos proferidos antes de suas aposentadorias.

(1) Ministro Presidente. (2) Ministro Vice-Presidente. Licença no período de 19 a 27/3/2003. (3) Ministro Coordenador-Geral. (4) Ministra transferida da 1a. para a 3a. Seção em 2/12/2002. (5) Ministro transferido da 3a. para a 2a. Seção em 27/2/2003. (6) Ministro transferido da 1a. para a 3a. Seção em 18/3/2003. (7) Licença no período de 23 a 29/3/2003. (8) Ministro aposentado em 10/12/2002. (9) Ministro aposentado em 2/8/99. (10) Decisões terminativas: art. 34, incisos VII, IX, XI, XVI, XVII, XVIII do RISTJ; art. 38 da Lei nº 8.038/90.

Gráfico 6 - Processos julgados nas Seções  
março de 2003

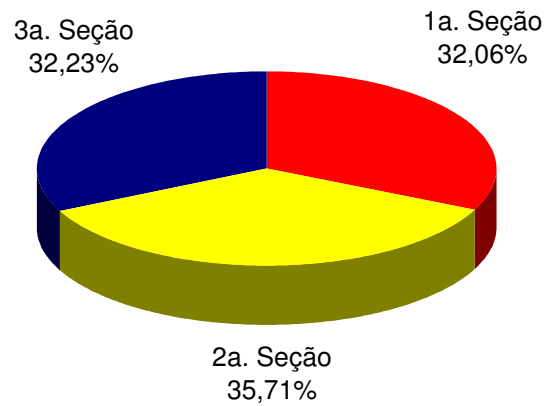
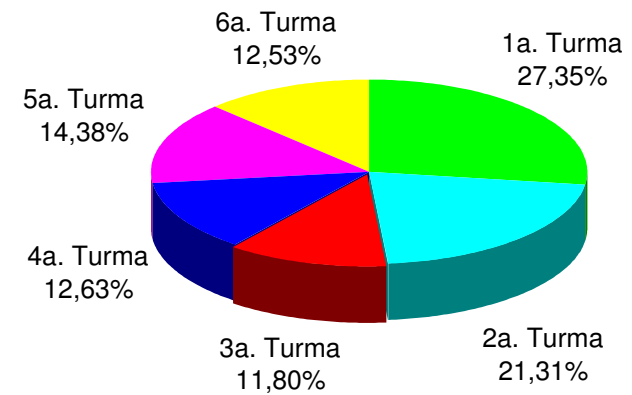


Gráfico 7 - Processos julgados nas Turmas  
março de 2003



Fontes: Coordenadorias das Seções e Turmas; Gabinetes de Ministros.

Nota: Estão incluídos os processos decididos monocraticamente.



**Superior Tribunal de Justiça - Secretaria Judiciária**  
**Subsecretaria de Execução Judicial e Estatística - Divisão de Estatística Processual**

**Tabela 14 - Processos julgados (Corte Especial, Seções e Turmas) e decididos monocraticamente(7) no mês de março de 2003**

Classes de Feitos Relatores	⇔ ↓	Ag	AgRg	APn	AR	CAt	CC	Com	EAg	EAR	EDcl	EREsp	Ex Imp	Ex Susp	Ex Verd	HC	HD	IF	IJ	Inq	MC	MI	MS	NC	Pet	Prc	Rcl	REsp	RHC	RMS	RO	Rp	RvCr	SL	SS	STA	Subtotal	Liminares	Embargos Admitidos	Total
Nilson Naves (1)			1								1		1													1							4	9	8	25			25	
Edson Vidigal (2)			7								4	1											1														13			13
Antônio de Pádua Ribeiro		150	43				16		1		18	7				2					5				2		251	1	2							498	6	3	507	
Fontes de Alencar		300	42		1						40	1				28					1		3		4		56	1	6			1			484	51	2	537		
Sálvio de Figueiredo		162	19				48				20	1				2					3	1	1			1	90								348	2		350		
Barros Monteiro		137	22				8		2		5										5			1	1	1	49								231	1	1	233		
Francisco Peçanha Martins		159	67		1		1				33	8									4		3	1	5		497	1	2						782	1	16	799		
Humberto Gomes de Barros		79	29				2				25	2															777		1						915			915		
Cesar Asfor Rocha (3)																				1	1						12								14			14		
Ruy Rosado de Aguiar		629	25				19				34					3					3		1		3		115	2							834	1		835		
Vicente Leal		108	37				8				7	3				39							8			2	190	5	37						444	29		473		
Ari Pargendler		113	20				18		1		11	1				3					18					2	51								238	1	6	245		
José Delgado		167	126								62	2									4			1		433		9							804	2		806		
José Arnaldo		95	32								104	2				38					2		3		7		217	20	25					545	28	7	580			
Fernando Gonçalves		29	13		1						4	2				3				1	14		2			125	2	5			1			202	1		203			
Carlos Alberto Menezes Direito		203	31				14				38	2				4				1	7		1			78		1						380	3		383			
Felix Fischer		107	20		2		10				18	4				49					6		6		1	1	170	15	25					434	25	1	460			
Aldir Passarinho Junior		216	33				18				18	1									7					128	2							424	3		427			
Gilson Dipp		72	27		1		20		1		11	5				54				1	6		7	1		319	21	14						560	34		594			
Hamilton Carvalhido		57	26		4		29				26					23					3		3	1	2	178	9	5			1			367	40	1	408			
Jorge Scartezzini		134	4								7					62					3		3			1	143	17	1					375	47		422			
Eliana Calmon		172	22		1		4		1		24	7									6		8	2		443		6		1				697	1	7	705			
Paulo Gallotti		105	36				13		2		15	11				29					2			1	1	257	7	2						481	36	4	521			
Francisco Falcão		421	154		1		33				89	3									8		3			2	488		7					1209	7		1216			
Franciulli Netto (4)		223	113								13	1												1		491		1						843			843			
Nancy Andrighi		96	44				10				23	4				2					7				1	92	1							280	3		283			
Castro Filho		310	25				13				12	1				1										3	32	1						412	2	1	415			
Laurita Vaz		87	25		1		5				13	1				19							2	2		87	3	4						249	29	3	281			
Paulo Medina		34	9		1		1				12	5				2					2		3			187								256	13		269			
Luiz Fux		251	129		3		19				75	1				1					3		2			380		3						867	1	8	876			
João Otávio de Noronha		129	15		2						4										3					658								811	1		812			
Milton Luiz Pereira (5)			2																						1	1								4			4			
Luiz Vicente Cernicchiaro (6)																													1						1			1		
<b>Total</b>		<b>4745</b>	<b>1198</b>		<b>19</b>		<b>309</b>		<b>8</b>		<b>766</b>	<b>76</b>		<b>1</b>		<b>364</b>			<b>1</b>	<b>3</b>	<b>137</b>	<b>1</b>	<b>60</b>	<b>6</b>	<b>31</b>	<b>17</b>	<b>6995</b>	<b>108</b>	<b>157</b>		<b>2</b>	<b>2</b>	<b>4</b>	<b>9</b>	<b>8</b>	<b>15027</b>	<b>368</b>	<b>60</b>	<b>15455</b>	

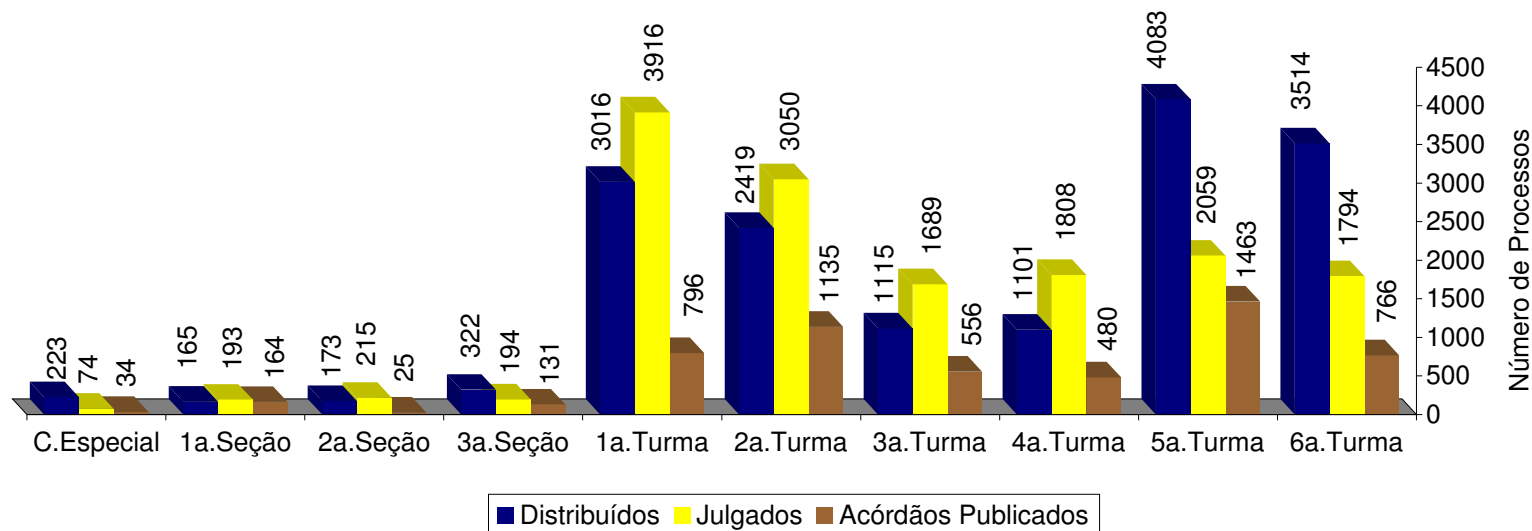
Fontes: Coordenadorias: Corte Especial, Seções e Turmas; Gabinetes de Ministros.

Nota: Os processos computados para os Ministros Milton Luiz Pereira e Luiz Vicente Cernicchiaro são decorrentes de votos proferidos antes de sua aposentadoria.

(1) Ministro Presidente. (2) Ministro Vice-Presidente. Licença no período de 19 a 27/3/2003. (3) Ministro Coordenador-Geral. (4) Licença no período de 23 a 29/3/2003. (5) Ministro aposentado em 10/12/2002. (6) Ministro aposentado em 2/8/99.

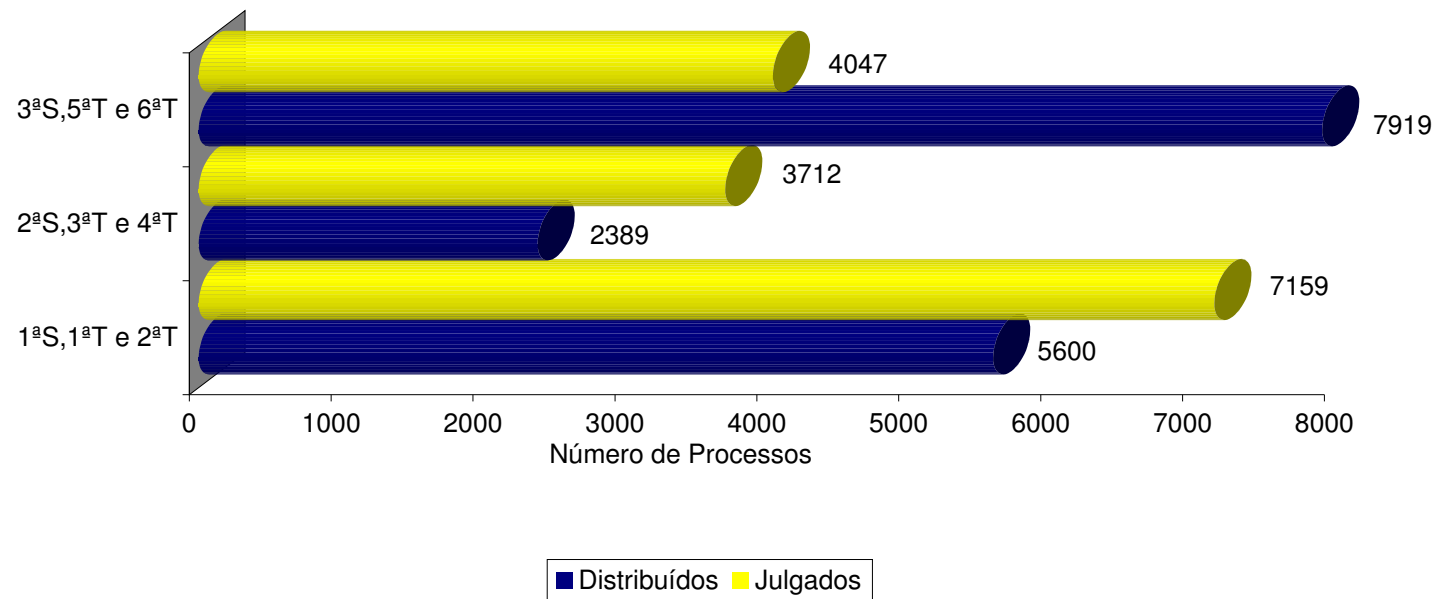
(7) Decisões terminativas: art. 34, incisos VII, IX, XI, XVI, XVII, XVIII do RISTJ; art. 38 da Lei nº 8.038/90.

**Gráfico 8 - Processos distribuídos, julgados e acórdãos publicados na Corte Especial, Seções e Turmas - Março de 2003**



Fontes: Subsecretarias: Autuação, Classificação e Distribuição de Feitos; Coordenadorias: Corte Especial, Seções e Turmas; Gabinetes de Ministros.  
 Notas: Nos processos julgados estão incluídos 2.591 agravos regimentais e 1.623 embargos de declaração, totalizando 4.214 feitos.  
 Estão incluídos os processos decididos monocraticamente.

Gráfico 09 - Processos distribuídos e julgados nas Seções e respectivas Turmas - Março de 2003



Fontes: Subsecretaria de Autuação, Classificação e Distribuição de Feitos; Coordenadorias: Corte Especial; Seções e Turmas; Gabinetes de Ministros.

Notas: Nos processos julgados estão incluídos 1.181 agravos regimentais e 757 embargos de declaração, totalizando 1.938 feitos.

Computados processos distribuídos no(s) mês(es) e/ou ano(s) anterior(es).

Estão incluídos os processos decididos monocraticamente.

**Superior Tribunal de Justiça- Secretaria Judiciária**  
**Subsecretaria de Execução Judicial e Estatística - Divisão de Estatística Processual**

**Tabela 15 - Processos julgados (Corte Especial, Seções e Turmas) e decididos monocraticamente no período de janeiro a março de 2003**

	Relatores	Julgados em Sessão						Decididos Monocraticamente (11)	Subtotal	Liminares	Embargos Admitidos	Total
		Corte Especial	Seções	1a.Turma	2a.Turma	3a.Turma	4a.Turma					
	Nilson Naves (1)	7						89	96	221		317
	Edson Vidigal (2)	2						51	53	185	1	(4) 239
	Cesar Asfor Rocha (3)	1							1			1
	Subtotal	10						140	150	406	1	557
S e ç ã o I	José Delgado	4	5	415				1987	2411	6		2417
	Francisco Peçanha Martins	2	20		1007			488	1517	1	16	1534
	Humberto Gomes de Barros	3	28	145				1665	1841		1	1842
	Eliana Calmon	2	44		263			1553	1862	1	13	1876
	Francisco Falcão		31	344				1790	2165	10		2175
	Franciulli Netto (6)	1	10		277			1798	2086	6	19	2111
	Luiz Fux		31	353				2067	2451	2	13	2466
	João Otávio de Noronha		25		159			1164	1348	5	8	1361
	Paulo Medina (8)		56	132	1			1350	1539	5	2	1546
	Laurita Vaz (5)		3		2					5		5
Milton Luiz Pereira (9)		1	4						5			5
	Subtotal	12	254	1393	1709			13862	17230	36	72	17338
S e ç ã o II	Ruy Rosado de Aguiar	3	4				157	756	920	5		925
	Antônio de Pádua Ribeiro	1	6			105		943	1055	15	6	1076
	Sálvio de Figueiredo	2	7				79	535	623	5		628
	Barros Monteiro	2	3				117	407	529	5	3	537
	Ari Pargendler	1	16			97		565	679	7	6	692
	Fernando Gonçalves (7)	4					11	71	86	1		87
	Carlos Alberto Menezes Direito	3	9			147		690	849	4		853
	Aldir Passarinho Junior		2				240	769	1011	5		1016
	Nancy Andrighi		6			143		631	780	7		787
	Castro Filho		10			99		775	884	3	1	888
Cesar Asfor Rocha (3)						23		23			23	
	Subtotal	16	63			591	627	6142	7439	57	16	7512
S e ç ã o III	José Arnaldo	2					470	481	953	47	7	1007
	Fontes de Alencar	4	14					591	767	89	4	860
	Vicente Leal		34					625	993	60	6	1059
	Felix Fischer		42					449	1035	78	4	1117
	Gilson Dipp		33					710	1093	80	9	1182
	Hamilton Carvalhido		14					555	748	68	2	818
	Jorge Scartezini		18					181	735	95		830
	Paulo Gallotti		41					618	891	65	4	960
	Laurita Vaz (5)		18					332	674	66	6	746
	Paulo Medina (8)		6					5	11	13		24
Fernando Gonçalves (7)		26					260	649	24	5	678	
Luiz Vicente Cernicchiaro (10)								1	1		1	
	Subtotal	6	246				2224	4807	8550	685	47	9282
	Total	44	563	1393	1709	591	627	24951	33369	1184	136	34689

Fontes: Coordenadorias: Corte Especial, Seções e Turmas; Gabinetes de Ministros.

Notas: Nos processos do Ministro Presidente estão incluídos os feitos de sua competência e as decisões decorrentes do disposto no art. 21, inciso XIII, letra "c" do RISTJ.

Os processos computados para os Ministros Milton Luiz Pereira e Luiz Vicente Cernicchiaro são decorrentes de votos proferidos antes de suas aposentadorias.

- (1) Ministro Presidente. (2) Ministro Vice-Presidente. Licença no período de 19 a 27/3/2003. (3) Ministro Coordenador-Geral. (4) Computadas 208 decisões proferidas no exercício da Presidência. (5) Ministra transferida da 1a. para a 3a. Seção em 2/12/2002. (6) Licença no período de 20 a 28/2/2003 e de 23 a 29/3/2003. (7) Ministro transferido da 3a. para a 2a. Seção em 27/2/2003. (8) Ministro transferido da 1a. para a 3a. Seção em 18/3/2003. (9) Ministro aposentado em 10/12/2002. (10) Ministro aposentado em 2/8/99. (11) Decisões terminativas: art. 34, incisos VII, IX, XI, XVI, XVII, XVIII do RISTJ; art. 38 da Lei nº 8.038/90.

Gráfico 10 - Processos julgados nas Seções  
Período: Janeiro a Março - 2003

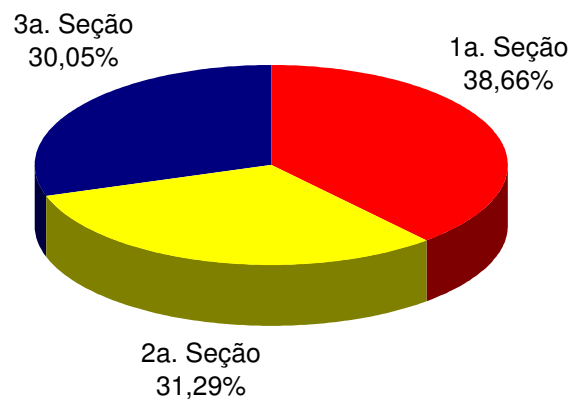
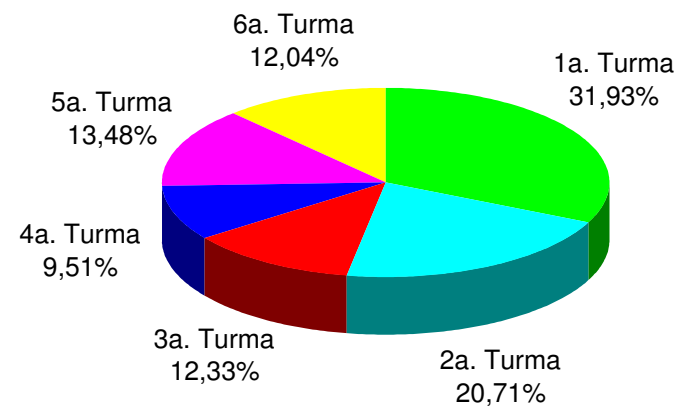


Gráfico 11 - Processos julgados nas Turmas  
Período: Janeiro a Março - 2003



Fontes: Coordenadorias das Seções e Turmas; Gabinetes de Ministros.

Nota: Estão incluídos os processos decididos monocraticamente.

**Superior Tribunal de Justiça - Secretaria Judiciária**  
**Subsecretaria de Execução Judicial e Estatística - Divisão de Estatística Processual**

**Tabela 16 - Processos julgados (Corte Especial, Seções e Turmas) e decididos monocraticamente(8) no período de janeiro a março de 2003**

Classes de Feitos Relatores	⇒ ↓	Ag	AgRg	APn	AR	CAt	CC	Com	EAg	EAR	EDcl	EREsp	Ex Imp	Ex Susp	Ex Verd	HC	HD	IF	IJ	Inq	MC	MI	MS	NC	Pet	Prc	Rcl	REsp	RHC	RMS	RO	Rp	RvCr	SL	SS	STA	Subtotal	Liminares	Embargos Admitidos	Total
Nilson Naves (1)		6	13								1			1		11	1				2	5		7		3						1	6	27	12	96	221		317	
Edson Vidigal (2)		2	16								7	5				4					6	3		4										2	4		53	185	1	(4) 239
Antônio de Pádua Ribeiro		445	93				80		1		30	8				8					13	3	1	7		1	356	1	7		1					1055	15	6	1076	
Fontes de Alencar		367	70		1		1				99	6				60				1	1	10		4			133	2	11			1				767	89	4	860	
Sálvio de Figueiredo		334	34				51				29	2				3					16	1	7			1	143	1		1						623	5		628	
Barros Monteiro		316	44		1		23		2		15	1									13	2	1	1		2	106	2								529	5	3	537	
Francisco Peçanha Martins		376	115		1		7				37	65									8	4	1	15			882	1	5							1517	1	16	1534	
Humberto Gomes de Barros		220	62				21				78	2				1		2					2			2	1448		3							1841		1	1842	
Cesar Asfor Rocha (3)																				1	1						22									24		24		
Ruy Rosado de Aguiar		633	33				39				36	1				7				1	5	1		4			156	4								920	5		925	
Vicente Leal		299	58				24				29	9				86					2	12				3	370	17	83							993	60	6	1059	
Ari Pargendler		387	60				50		1		35	3				4					28			11		4	96									679	7	6	692	
José Delgado		502	260		2						131	8				1					10	1	2	1			1480		13							2411	6		2417	
José Arnaldo		212	34								112	2				97					7	3	1	8			398	32	47							953	47	7	1007	
Fernando Gonçalves		189	34		4		22		1		52	9				47			1	2	19	4		2		2	322	14	10		1					735	25	5	765	
Carlos Alberto Menezes Direito		501	80				36				62	2				8	1			1	15	2				1	139		1							849	4		853	
Felix Fischer		256	32		2		23				33	15				115				1	7	9		2		7	440	47	46							1035	78	4	1117	
Aldir Passarinho Junior		622	78		2		33				28	2				5					13	1		2			222	3								1011	5		1016	
Gilson Dipp		205	91		3		38		1		50	17				112				1	8	21		6		2	456	50	29			3				1093	80	9	1182	
Hamilton Carvalhido		168	65		5		48				36					74					5	6		1		4	295	12	28				1			748	68	2	818	
Jorge Scartezzini		134	16				11				34	3				143					7	6		3		8	302	45	22							735	95		830	
Eliana Calmon		483	85		14		12		1		82	15				1			1	9	11	2			1	1134		10		1						1862	1	13	1876	
Paulo Gallotti		252	63		9		25		2		28	17				60					4	9		2		1	393	24	2							891	65	4	960	
Francisco Falcão		534	271		9		53				175	4				1	1				17	6		9		5	1071		9							2165	10		2175	
Franciulli Netto (5)		699	244		10		42				26	7									5	2	1			1	1048		1							2086	6	19	2111	
Nancy Andrighi		351	123		1		57				44	4				8					21	1		4			160	4	2							780	7		787	
Castro Filho		610	64				64				24	2				2					23	2				3	88	2								884	3	1	888	
Laurita Vaz		243	46		1		25				26	2				35						2	4		1	280	10	4								679	66	6	751	
Paulo Medina		314	70		21	1	20				119	34				2					5	5		6		1	952									1550	18	2	1570	
Luiz Fux		622	262		6		37				156	2				1					5	6					1350		4							2451	2	13	2466	
João Otávio de Noronha		364	93		14		7				17	1				1					8	2				1	840									1348	5	8	1361	
Milton Luiz Pereira (6)			3																						1		1										5		5	
Luiz Vicente Cernicchiaro (7)																														1							1			1
<b>Total</b>		<b>10646</b>	<b>2612</b>		<b>106</b>	<b>1</b>	<b>849</b>		<b>9</b>		<b>1631</b>	<b>248</b>		<b>1</b>		<b>897</b>	<b>3</b>	<b>2</b>	<b>1</b>	<b>9</b>	<b>283</b>	<b>1</b>	<b>148</b>	<b>9</b>	<b>104</b>		<b>54</b>	<b>15083</b>	<b>271</b>	<b>338</b>	<b>1</b>	<b>3</b>	<b>8</b>	<b>8</b>	<b>31</b>	<b>12</b>	<b>33369</b>	<b>1184</b>	<b>136</b>	<b>34689</b>

Fontes: Coordenadorias: Corte Especial, Seções e Turmas; Gabinetes de Ministros.

Notas: Nos processos do Ministro Presidente estão incluídos os feitos de sua competência e as decisões decorrentes do disposto no art. 21, inciso XIII, letra "c" do RISTJ.

Os processos computados para os Ministros Milton Luiz Pereira e Luiz Vicente Cernicchiaro são decorrentes de votos proferidos antes de suas aposentadorias.

(1) Ministro Presidente. (2) Ministro Vice-Presidente. Licença no período de 19 a 27/3/2003. (3) Ministro Coordenador-Geral. (4) Computadas 208 decisões proferidas no exercício da Presidência. (5) Licença no período de 20 a 28/2/2003 e de 23 a 29/3/2003.

(6) Ministro aposentado em 10/12/2002. (7) Ministro aposentado em 02/08/1999. (8) Decisões terminativas: art. 34, incisos VII, IX, XI, XVI, XVII, XVIII do RISTJ; art. 38 da Lei nº 8.038/90.

**Superior Tribunal de Justiça - Secretaria Judiciária**  
**Subsecretaria de Execução Judicial e Estatística - Divisão de Estatística Processual**

**Tabela 17 - Decisões monocráticas (terminativas(8) ) por órgãos judicantes no período de janeiro a março de 2003**

	Relatores	Gabinete	Órgãos Judicantes						Subtotal	Liminares	Embargos Admitidos	Total		
			C. Especial	Seções	1a.Turma	2a.Turma	3a.Turma	4a.Turma					5a.Turma	6a.Turma
	Nilson Naves (1)	59		8	2	1	3	1	11	4	89	221		310
	Edson Vidigal (2)	30	5	2	6			2	1	3	51	185	1	(4) 237
	Cesar Asfor Rocha (3)													
	Subtotal	89	5	10	8	1	5	2	14	6	140	406	1	547
Seção I	José Delgado		9	1	1977						1987	6		1993
	Francisco Peçanha Martins		12	69		407					488	1	16	505
	Humberto Gomes de Barros			19	1646						1665		1	1666
	Eliana Calmon		7	38		1508					1553	1	13	1567
	Francisco Falcão		12	72	1706						1790	10		1800
	Franciulli Netto (5)			59		1739					1798	6	19	1823
	Luiz Fux			44	2023						2067	2	13	2082
	João Otávio de Noronha			23		1141					1164	5	8	1177
	Paulo Medina (7)			75	1275						1350	5	2	1357
	Subtotal		40	400	8627	4795					13862	36	72	13970
Seção II	Ruy Rosado de Aguiar		2	39				715			756	5		761
	Antônio de Pádua Ribeiro		16	85			842				943	15	6	964
	Sálvio de Figueiredo		1	56				478			535	5		540
	Barros Monteiro		3	30				374			407	5	3	415
	Ari Pargendler		13	49			503				565	7	6	578
	Fernando Gonçalves (6)		8	1				62			71	1		72
	Carlos Alberto Menezes Direito		1	40			649				690	4		694
	Aldir Passarinho Junior			39				730			769	5		774
	Nancy Andrighi			59			572				631	7		638
Castro Filho			66			709				775	3	1	779	
	Subtotal		44	464			3275	2359			6142	57	16	6215
Seção III	José Arnaldo		10	2					469		481	47	7	535
	Fontes de Alencar		6	11						574	591	89	4	684
	Vicente Leal		6	19						600	625	60	6	691
	Felix Fischer		6	26					417		449	78	4	531
	Gilson Dipp		14	54					642		710	80	9	799
	Hamilton Carvalhido			56						499	555	68	2	625
	Jorge Scartezzini			25						156	181	95		276
	Paulo Gallotti			29						589	618	65	4	687
	Laurita Vaz			19						313	332	66	6	404
Paulo Medina (7)			1						4	5	13		18	
Fernando Gonçalves (6)			18						242	260	24	5	289	
	Subtotal		42	260					1997	2508	4807	685	47	5539
	Total	89	131	1134	8635	4796	3280	2361	2011	2514	24951	1184	136	26271

Fontes: Gabinetes de Ministros.

Nota: Nos processos do Ministro Presidente estão incluídos os feitos de sua competência e as decisões decorrentes do disposto no art. 21, inciso XIII, letra "c" do RISTJ.

(1) Ministro Presidente. (2) Ministro Vice-Presidente. Licença no período de 19 a 27/3/2003. (3) Ministro Coordenador-Geral. (4) Computadas 208 decisões proferidas no exercício da Presidência.

(5) Licença no período de 20 a 28/2/2003 e de 23 a 29/3/2003. (6) Ministro transferido da 3a. para a 2a. Seção em 27/2/2003. (7) Ministro transferido da 1a. para a 3a. Seção em 18/3/2003.

(8) Decisões terminativas: art. 34, incisos VII, IX, XI, XVI, XVII, XVIII do RISTJ; art. 38 da Lei nº 8.038/90.

**Superior Tribunal de Justiça - Secretaria Judiciária**  
**Subsecretaria de Execução Judicial e Estatística - Divisão de Estatística Processual**

**Tabela 18 - Processos decididos monocraticamente(6) (Corte Especial, Seções e Turmas) no período de janeiro a março - 2003**

Classes de Feitos Relatores	Ag	AgRg	APn	AR	CAt	CC	Com	EAg	EAR	EDcl	EResp	Ex Imp	Ex Susp	Ex Verd	HC	HD	IF	IJ	Inq	MC	MI	MS	NC	Pet	Prc	Rcl	REsp	RHC	RMS	RO	Rp	RvCr	SL	SS	STA	Subtotal	Liminares	Embargos Admitidos	Total	
Nilson Naves (1)	6	8								1			1		11	1				2		5		7			1						1	6	27	12	89	221		310
Edson Vidigal (2)	2	16								7	3				4					6		3		4									2	4		51	185	1	(4) 237	
Antônio de Pádua Ribeiro	445	18				79		1		20	8								13		3	1	7			1	340		6		1				943	15	6	964		
Fontes de Alencar	367	41								57	6				19				1	1		5		4			89					1			591	89	4	684		
Sálvio de Figueiredo	334	10				48				10	1				1					16		7				1	106			1					535	5		540		
Barros Monteiro	316	16		1		22		2		8	1									13		2	1	1		1	23								407	5	3	415		
Francisco Peçanha Martins	376	10								3	60									7		2	1	15			14								488	1	16	505		
Humberto Gomes de Barros	220	4				19				9																	1413								1665		1	1666		
Cesar Asfor Rocha (3)																																								
Ruy Rosado de Aguiar	633	5				38				7										3		1		4			65									756	5		761	
Vicente Leal	299	11				13				6	6				12					2		2					244		29			1			625	60	6	691		
Ari Pargendler	387	10				45		1		9	2								23					10		2	76								565	7	6	578		
José Delgado	502	58								8	8								1		1	1	1				1407								1987	6		1993		
José Arnaldo	212	10								4	1				24					6		2	1	8			204	3	6						481	47	7	535		
Fernando Gonçalves	189	12		3		7		1		7	8				4			1	1	18		3		2		2	62	10	1						331	25	5	361		
Carlos Alberto Menezes Direito	501	12				34				27	2				1	1				11		2				1	98								690	4		694		
Felix Fischer	256	9				12				5	5				13				1	5		5		2		5	129		2						449	78	4	531		
Aldir Passarinho Junior	622	8		2		33				1	2									13		1		2			85								769	5		774		
Gilson Dipp	205	4		3		27		1		21	12				3				1	8		9		6		2	385	1	19			3			710	80	9	799		
Hamilton Carvalho	168	13		2		45				11					50					5		3				4	227	9	17			1			555	68	2	625		
Jorge Scartezzini	134	6				11				1					7					6		2		3		8		2							181	95		276		
Eliana Calmon	483	13		13		11		1		27	12								1	7		1	2			1	977		3		1				1553	1	13	1567		
Paulo Gallotti	252	10				21		2		11	2				23					4		2		2		1	282	5	1						618	65	4	687		
Francisco Falcão	534	47		9		53				49	3					1				8		5		9		4	1060		8						1790	10		1800		
Franciulli Netto (5)	699	27		10		42				4	5									3		1				1	1006								1798	6	19	1823		
Nancy Andrighi	351	23		1		53				23	4				2					21		1		4			146		2						631	7		638		
Castro Filho	610	6				58				11	2				1					16		2				2	67								775	3	1	779		
Laurita Vaz	243	10		1		12				6	2				9							1		4		1	41	1	1						332	66	6	404		
Paulo Medina	314	2		21	1	19				10	22				2					4		5		4			951								1355	18	2	1375		
Luiz Fux	622	26		6		35				60	2									5		1					1310								2067	2	13	2082		
João Otávio de Noronha	364	2		14		7				3	1									7						1	765								1164	5	8	1177		
<b>Total</b>	<b>10646</b>	<b>447</b>		<b>86</b>	<b>1</b>	<b>744</b>		<b>9</b>		<b>426</b>	<b>180</b>		<b>1</b>		<b>186</b>	<b>3</b>		<b>1</b>	<b>5</b>	<b>234</b>		<b>77</b>	<b>7</b>	<b>99</b>		<b>39</b>	<b>11572</b>	<b>31</b>	<b>95</b>	<b>1</b>	<b>2</b>	<b>8</b>	<b>8</b>	<b>31</b>	<b>12</b>	<b>24951</b>	<b>1184</b>	<b>136</b>	<b>26271</b>	

Fontes: Gabinetes de Ministros.

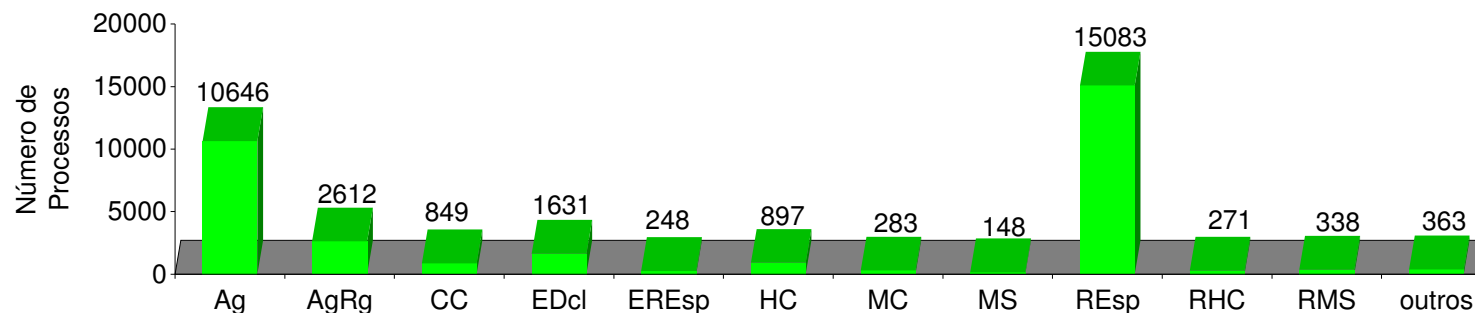
Nota: Nos processos do Ministro Presidente estão incluídos os feitos de sua competência e as decisões decorrentes do disposto no art. 21, inciso XIII, letra "c" do RISTJ.

(1) Ministro Presidente. (2) Ministro Vice-Presidente. Licença no período de 19 a 27/3/2003. (3) Ministro Coordenador-Geral. (4) Computadas 208 decisões proferidas no exercício da Presidência. (5) Licença no período de 20 a 28/2/2003 e de 23 a 29/3/200.

(6) Decisões terminativas: art. 34, incisos VII, IX, XI, XVI, XVII, XVIII do RISTJ; art. 38 da Lei nº 8.038/90.



**Gráfico 12 - Processos julgados por classes no período de janeiro a março de 2003**

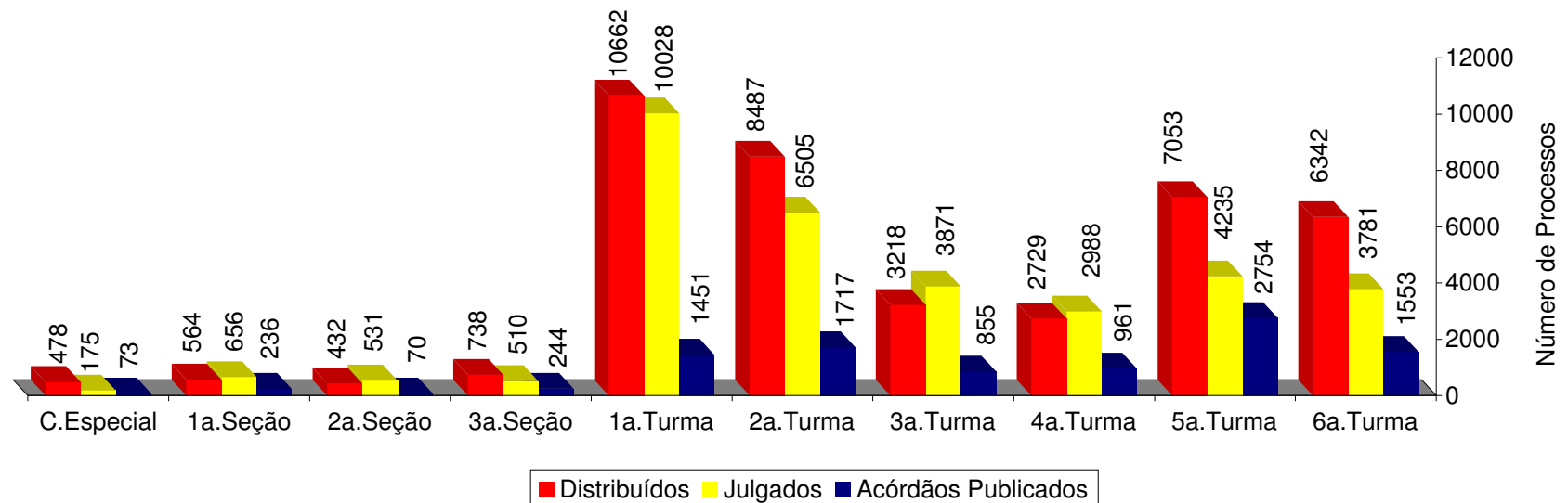


OUTROS									
AC	EAg	9	IF	2	Pet	104	RvCr	8	
APn	EAR		IJ	1	Prc		SL	8	
AR	106	ExSusp	1	Inq	9	Rcl	54	SS	31
CAt	1	ExVerd		MI	1	RO	1	STA	12
Com		HD	3	NC	9	Rp	3		

Fontes: Coordenadorias: Corte Especial, Seções e Turmas; Gabinetes de Ministros.

Nota: No gráfico acima estão incluídos os 8.418 processos julgados em sessão e os 24.951 decididos monocraticamente, totalizando 33.369 feitos.

**Gráfico 13 - Processos distribuídos, julgados e acórdãos publicados na Corte Especial, Seções e Turmas no período de janeiro a março de 2003**



Fontes: Subsecretarias: Autuação, Classificação e Distribuição de Feitos; Coordenadorias: Corte Especial, Seções e Turmas; Gabinetes de Ministros.

Notas: Nos processos julgados estão incluídos 2.591 agravos regimentais e 1.623 embargos de declaração, totalizando 4.214 feitos.

Estão incluídos os processos decididos monocraticamente.

**Superior Tribunal de Justiça - Secretaria Judiciária**  
**Subsecretaria de Execução Judicial e Estatística - Divisão de Estatística Processual**

**Tabela 19 - Acórdãos publicados (Corte Especial, Seções e Turmas) no período de fevereiro a março de 2003**

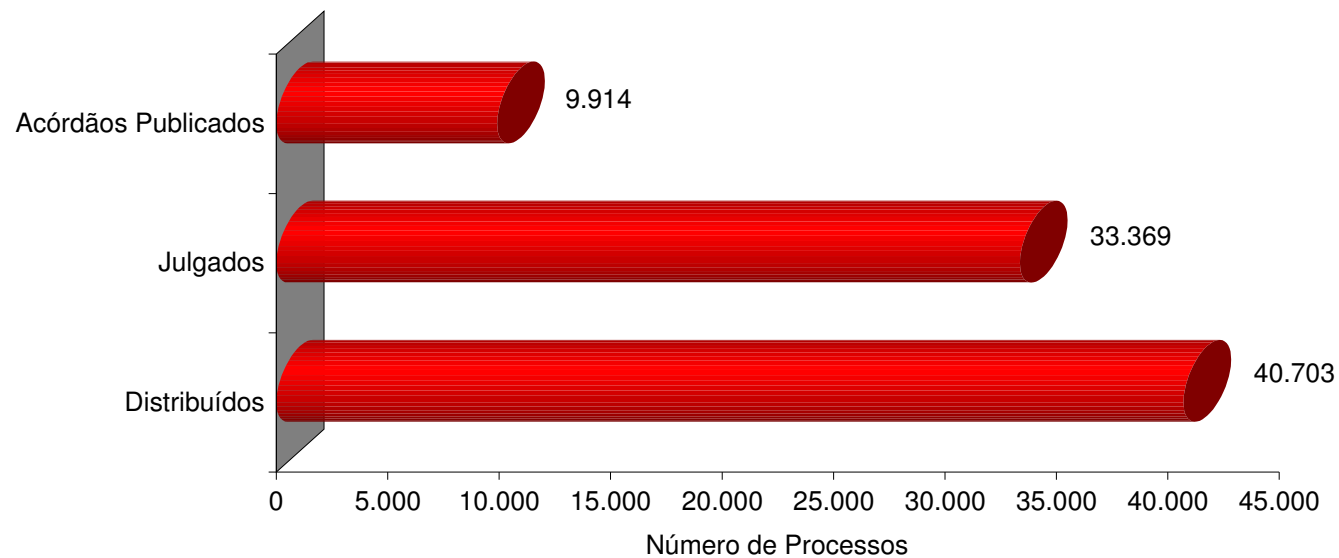
Classes de Feitos Relatores	⇒ ↓	Ag	AgRg	APn	AR	Cat	CC	Com	EAR	EDcl	EREsp	Ex Imp	Ex Susp	Ex Verd	HC	HD	IF	IJ	Inq	MC	MI	MS	NC	Pet	Rcl	REsp	RHC	RMS	RO	Rp	RvCr	Total					
Nilson Naves (1)			2																						1								3				
Edson Vidigal (2)			7								1	1																						9			
Antônio de Pádua Ribeiro			69								7	1			7												17		1					102			
Fontes de Alencar			31				3				7	2			45							2				34	6	11						141			
Sálvio de Figueiredo			68				5				21	1			1										2	41	2							141			
Barros Monteiro			83				2				29	4							1							79				1				199			
Francisco Peçanha Martins			88				17				22											1				1001		2						1131			
Humberto Gomes de Barros			54								62					2					1		2		3	52		5						181			
Cesar Asfor Rocha (3)			33				2				3	2							1				1	1	1	11								54			
Ruy Rosado de Aguiar			116								21	1			9											85	1	4						237			
Vicente Leal			50				8				36	2			68						1		15		1	121	15	31						348			
Ari Pargendler			94				8				17	2			2						2					46	2							173			
José Delgado			291								142	3			1					6		1				90		7			1			542			
José Arnaldo			49								49	3			76					4						188	23	38						430			
Fernando Gonçalves			32		1		15				49	9			65				1			1		1	159	10	10				1			354			
Carlos Alberto Menezes Direito			84				2				34				6					2						161	3	5						297			
Felix Fischer			70				11				50	2			138					2		2		4	369	58	31							737			
Aldir Passarinho Junior			140				1				28				8											207	5								389		
Gilson Dipp			171		1		12				47	4			225							11			66	60	11								608		
Hamilton Carvalhido			106		27		7				50	10			85							7			377	19	6								694		
Jorge Scartezzini			40								64	3			155					2		16			477	28	27								812		
Eliana Calmon			58		1		3				79	3			2							3			141		3								293		
Paulo Gallotti			90		9		8				13				15							1			46		2									184	
Francisco Falcão			219		4						105	5								5		5			14		2									359	
Franciulli Netto (4)			37								29	1								1					91											159	
Nancy Andrighi			129				2				26	2			8						1				32	4										204	
Castro Filho			64				6				8	1			3						7				19	6	1									115	
Laurita Vaz			72				9				26				15						1	1			181	6	2									313	
Paulo Medina			86								97	1										1			10		2									197	
Luíz Fux			240								91				2							4			41		2										380
João Otávio de Noronha			79								10				1							1			19												110
Milton Luíz Pereira (5)			2								12	1													1												16
Hélio Mosimann (6)											2																										2
<b>Total</b>			<b>2754</b>		<b>43</b>		<b>121</b>				<b>1237</b>	<b>64</b>			<b>939</b>				<b>3</b>	<b>35</b>		<b>74</b>	<b>1</b>	<b>13</b>	<b>4176</b>	<b>248</b>	<b>203</b>	<b>1</b>	<b>2</b>					<b>9914</b>			

Fontes: Coordenadorias: Corte Especial, Seções e Turmas.

(1) Ministro Presidente. (2) Ministro Vice-Presidente. Licença no período de 19 a 27/3/2003. (3) Ministro Coordenador-Geral. (4) Licença no período de 20 a 28/2/2003. Licença no período de 23 a 29/3/2003. (5) Ministro aposentado em 10/12/2002.

(6) Ministro aposentado em 2/8/2001.

**Gráfico 14 - Processos distribuídos, julgados e acórdãos publicados no período de janeiro a março de 2003**



Fontes: Subsecretaria de Autuação, Classificação e Distribuição de Feitos; Coordenadorias: Corte Especial, Seções e Turmas; Gabinetes de Ministros.  
Nota: Nos processos julgados estão incluídos 2.612 agravos regimentais e 1.631 embargos de declaração, totalizando 4.243 feitos.

**Superior Tribunal de Justiça - Secretaria Judiciária**  
**Subsecretaria de Execução Judicial e Estatística - Divisão de Estatística Processual**

**Tabela 20 - Processos que se encontram com vista ao Ministério Público no dia 31/03/2003**

Classes de Feitos Relatores	⇒ ↓	Ag	Ag/RE	APn	AR	CAT	CC	Com	EAG	EAR	EREsp	Ex Imp	Ex Susp	Ex Verd	HC	HD	IF	IJ	Inq	MC	MI	MS	NC	Pet	Prc	Rcl	REsp	RHC	RMS	RO	Rp	RvCr	SS	Total	
Nilson Naves (1)		1			1													3								1	29						1	36	
Edson Vidigal (2)		2		2			14								2				2	1		1	1			1	23	5	2		3			60	
Antônio de Pádua Ribeiro		43					46			1	3				3				2	2			2	3		91	3	6		1			206		
Fontes de Alencar		45					38						1		162							21	2			91	46	17					423		
Sálvio de Figueiredo				1			36								1				2			1	1		1	83	4	4		2			132		
Barros Monteiro		15		1	1		5								2				2			1	3	2		50	2	2	2	1			89		
Francisco Pecanha Martins		10			5		17						1						1	2		4	1	2		28		11		2			85		
Humberto Gomes de Barros		2		1			34						2						3	10		8	2		2	3		10		2			79		
Cesar Asfor Rocha (3)		12			1		17				1				1				1				6	1	3	94		5		3			145		
Ruy Rosado de Aguiar				1	1		6						1		3				1	1			4	2	1	5	2	12	2				42		
Vicente Leal		41			2		37								167				3	1		6	3		6	93	64	23		1	1		448		
Ari Pargendler					1		7								2								2	1	4	20		11		1			49		
José Delgado													1										4	4				6		1			16		
José Arnaldo		5		2	1		1				2				130				3	3			1	4	1	176	55	23		1			408		
Fernando Gonçalves		21					24				1				121				1	3	2		7	4		2	79	41	11		1		318		
Carlos Alberto Menezes Direito		37					7																			72	2	11						129	
Felix Fischer		40			2		48								140				3	2		12	4	1	7	213	60	14		2			548		
Aldir Passarinho Junior							6								2										1	53	1	4						67	
Gilson Dipp		43		1	2		19				3				176				1			7	4	2		108	47	18		1	1		433		
Hamilton Carvalho		10			7		20								138					1		7		1	2	82	49	18					335		
Jorge Scartezzini		26			4		30								154					2		6			3	78	60	22					385		
Eliana Calmon		1					3													5		3	5		1	14		8					44		
Paulo Gallotti					6		27					12			142							6			2	111	36	20					362		
Francisco Falcão		3			1		11				3								1	4		8	1			218	1	8		1			260		
Franciulli Netto		20			2		25												1			4		1	3	28		19					103		
Nancy Andrighi		7					42								1										1	38	1	10		1			101		
Castro Filho		23			1		38				1														40		9						112		
Laurita Vaz		35					36				2				37					1		3			1	32	22	8					177		
Paulo Medina					1		1								2							3					8	7					22		
Luiz Fux		1					13													2		2				7		8					33		
João Otávio de Noronha					1																		1					4					6		
Milton Luiz Pereira					1														3	1			1	1		2		1					11		
Garcia Vieira					3		5															3	2		1	1								17	
Paulo Costa Leite																																			
Hélio Mosimann																											2								2
Waldemar Zveiter																										41								41	
William Patterson					1																					1								2	
Eduardo Ribeiro		1																								28								30	
Luiz Vicente Cernicchiaro											1															13								14	
Demócrito Reinaldo																																			
Bueno de Souza																										5									5
Cid Flaquer Scartezzini																																			
Adhemar Maciel																										9									9
Anselmo Santiago																										13		1							14
José Dantas																																			
Américo Luz																																			
José de Jesus filho																																			
Assis Toledo																																			
Cláudio Santos					1																					5									6
Torreão Braz																																			
Jesus Costa Lima																																			
Armando Rolemberg		1																																	1
Carlos Velloso																										1									1
Ilmar Galvão																																			
Athos Carneiro																																			
Geraldo Sobral																																			
José Cândido																																			
Pedro Acioli																										2									2
Dias Trindade																										4									4
<b>Total</b>		<b>445</b>			<b>9</b>	<b>46</b>		<b>613</b>			<b>1</b>	<b>33</b>		<b>6</b>	<b>1386</b>		<b>3</b>	<b>1</b>	<b>33</b>	<b>41</b>		<b>113</b>	<b>53</b>	<b>28</b>	<b>45</b>	<b>2086</b>	<b>505</b>	<b>333</b>	<b>5</b>	<b>24</b>	<b>2</b>	<b>1</b>	<b>5812</b>		

Fonte: Secretaria de Informática.

(1) Ministro Presidente. (2) Ministro Vice-Presidente. (3) Ministro Coordenador-Geral.

**Superior Tribunal de Justiça - Secretaria Judiciária**  
**Subsecretaria de Execução Judicial e Estatística - Divisão de Estatística Processual**

**Tabela 21 - Processos distribuídos e julgados no período de 7/4/1989 a 31/03/2003**

Meses	1989		1990		1991		1992		1993		1994		1995		1996		1997		1998		1999		2000		2001		2002		2003	
	Distrib	Julg	Distrib	Julg	Distrib	Julg	Distrib	Julg	Distrib	Julg	Distrib	Julg	Distrib	Julg	Distrib	Julg	Distrib	Julg	Distrib	Julg	Distrib	Julg	Distrib	Julg	Distrib	Julg	Distrib	Julg	Distrib	Julg
Janeiro	..	..	817		1325		2415	90	1715		2393	77	2775	22	4714	146	3226	70	5315	175	4937	359	9751	295	11376	570	7590	788	9558	239
Fevereiro	..	..	587	764	1506	1480	3635	2865	2432	3201	2982	3390	3849	3657	5825	6696	7602	6771	5060	8856	9883	11083	9528	17578	13474	18495	13836	16161	15014	18103
Março	..	..	926	974	1736	1549	1529	2621	4037	5096	4140	4851	8308	5159	6234	7723	8483	7534	7758	10775	10607	13035	7292	12982	15745	21722	13834	18055	16131	15027
Abril	...	...	1256	974	2426	2155	2270	2035	2858	2938	4668	4521	4778	5826	4396	6274	11177	11649	6533	6501	9124	10794	6066	9754	11278	13483	16850	18113		
Mai	...	...	1209	1185	2549	2273	3265	2668	1738	3488	4021	4934	7375	7442	7262	7081	11977	9686	7044	9612	11336	12738	12991	14357	13979	20803	11931	15318		
Junho	(1)1515	(1)258	1045	995	2057	2130	4203	3835	2072	2992	3415	4525	5570	4786	5922	7650	11117	13408	6435	8953	13092	11252	13862	15705	11290	15709	10239	15599		
Julho	283		1059		1350		2715	200	3394	210	3210	189	6521	661	5123	235	6313	454	7608	107	8772	978	9933	1901	6784	478	10982	792		
Agosto	757	710	1412	1598	2179	2360	2478	3993	3083	3868	3064	5549	5796	9084	7053	9717	6101	13196	8866	10989	11164	13103	14496	17007	13787	17174	15725	17311		
Setembro	1246	661	1497	1205	1947	1892	3135	3693	3191	3987	3080	4162	6045	6770	7464	9097	7921	10413	10515	11575	12441	13170	15710	12792	18724	17547	17837	17213		
Outubro	941	768	1765	1555	2235	1995	2867	3495	2809	3263	2974	3718	6282	6906	8814	8045	7715	10707	10460	11843	11384	13862	21352	17411	31060	28821	14529	21596		
Novembro	808	713	1487	1282	1993	1765	3196	3622	3286	3183	3446	4576	6709	7044	8766	8709	8545	10252	9470	12753	9555	15382	18319	21320	24535	29237	12378	19393		
Dezembro	553	601	1027	1210	2065	1668	2164	2311	2721	2879	1277	2540	4568	4975	5459	6256	6199	7914	7043	9328	6682	12286	11438	13062	12446	14574	10228	11641		
Total	6103	3711	14087	11742	23368	19267	33872	31428	33336	35105	38670	43032	68576	62332	77032	77629	96376	102054	92107	101467	118977	128042	150738	154164	184478	198613	155959	171980	40703	33369

**Recursos julgados de decisões proferidas no Superior Tribunal de Justiça**

**Período: 7/4/1989 a 31/03/2003**

**Embargos de Declaração e Agravos Regimentais**

Ano	AgRg	EDcl	Total
1989	90	71	161
1990	507	406	913
1991	1139	601	1740
1992	1926	829	2755
1993	2372	1438	3810
1994	2378	1620	3998
1995	3245	1749	4994
1996	4263	2244	6507
1997	7095	3696	10791
1998	10591	5182	15773
1999	7441	4577	12018
2000	11741	6243	17984
2001	13952	5297	19249
2002	14852	7406	22258
2003	2612	1631	4243
Total	84204	42990	127194

Fontes: Subsecretaria de Autuação, Classificação e Distribuição de Feitos; Coordenadorias: Corte Especial, Seções e Turmas; Gabinetes de Ministros.

**Notas: Total de distribuídos no período: 1.134.382**

**Total de julgados no período: 1.173.935**

**No total de julgados estão incluídos os agravos regimentais e os embargos de declaração, em número de 127.194.**

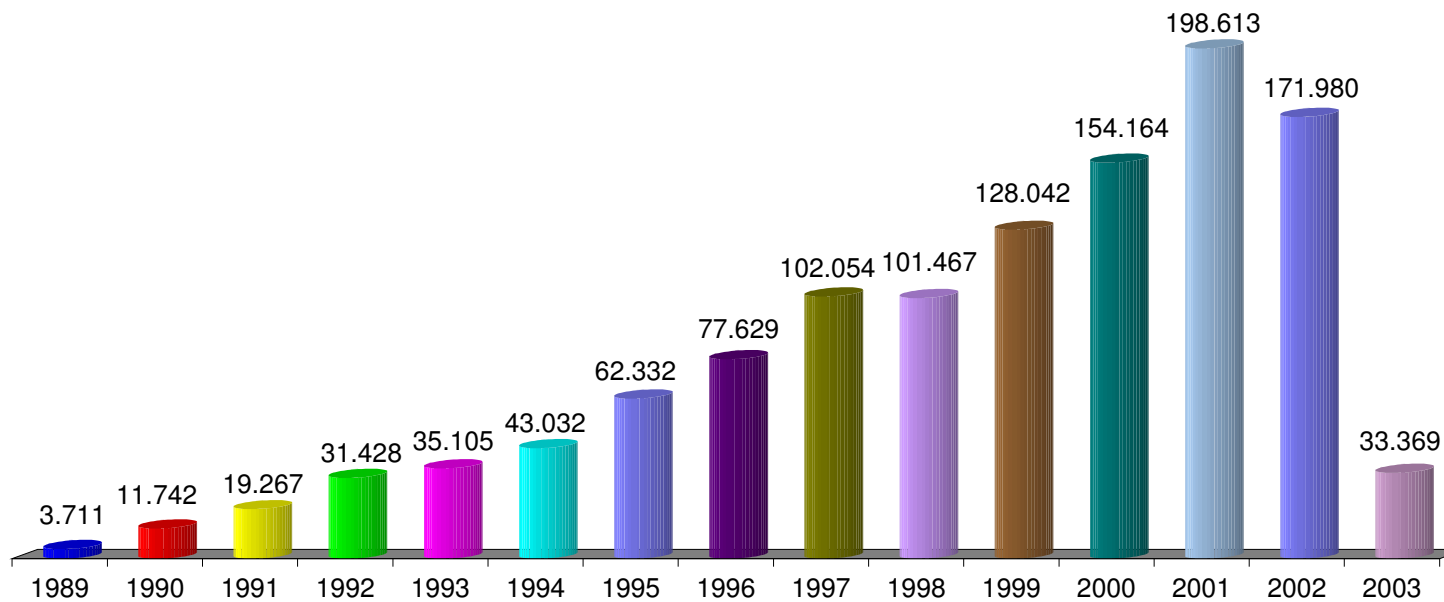
Sinais convencionais utilizados:

.. Não se aplica dado numérico.

... Dado numérico não disponível.

(1) Processos referentes ao período de abril a junho/89.

Gráfico 15 - Processos julgados (crescimento) - período de 7/4/1989 a 31/3/2003



Fontes: Subsecretaria de Autuação, Classificação e Distribuição de Feitos; Coordenadorias: Corte Especial, Seções e Turmas; Gabinetes de Ministros.

Nota: Nos processos julgados estão incluídos os 84.204 agravos regimentais e os 42.990 embargos de declaração, totalizando 127.194 processos.

**Superior Tribunal de Justiça - Secretaria Judiciária**  
**Subsecretaria de Execução Judicial e Estatística - Divisão de Estatística Processual**

**Tabela 22 - Processos distribuídos, julgados e pendentes de julgamento no período de 7/4/1989 a 31/3/2003**

Processos Anos	⇒ ↓	Pendentes do(s) Ano(s) Anterior(es)	Distribuídos	Julgados (1)	Pendentes do Ano		Pendentes Acumulados	
					V. Relativo	(%)	V. Relativo	(%)
1989		..	6103	3550	2553	41,83	2553	41,83
1990		2553	14087	10829	3258	23,13	5811	28,78
1991		5811	23368	17527	5841	25,00	11652	26,75
1992		11652	33872	28673	5199	15,35	16851	21,76
1993		16851	33336	31295	2041	6,12	18892	17,06
1994		18892	38670	39034	-364	-0,94	18528	12,40
1995		18528	68576	57338	11238	16,39	29766	13,65
1996		29766	77032	71122	5910	7,67	35676	12,09
1997		35676	96376	91263	5113	5,31	40789	10,42
1998		40789	92107	85694	6413	6,96	47202	9,89
1999		47202	118977	116024	2953	2,48	50155	8,61
2000		50155	150738	136180	14558	9,66	64713	8,59
2001		64713	184478	179364	5114	2,77	69827	7,45
2002		69827	155959	149722	6237	4,00	76064	6,99
2003		76064	40703	29126	11577	28,44	87641	7,73
<b>Total</b>			<b>1134382</b>	<b>1046741</b>	<b>87641</b>		<b>87641</b>	<b>7,73</b>

Fontes: Subsecretaria de Autuação, Classificação e Distribuição de Feitos; Coordenadorias: Corte Especial, Seções e Turmas; Gabinetes de Ministros.

Notas: Sinal convencional utilizado:

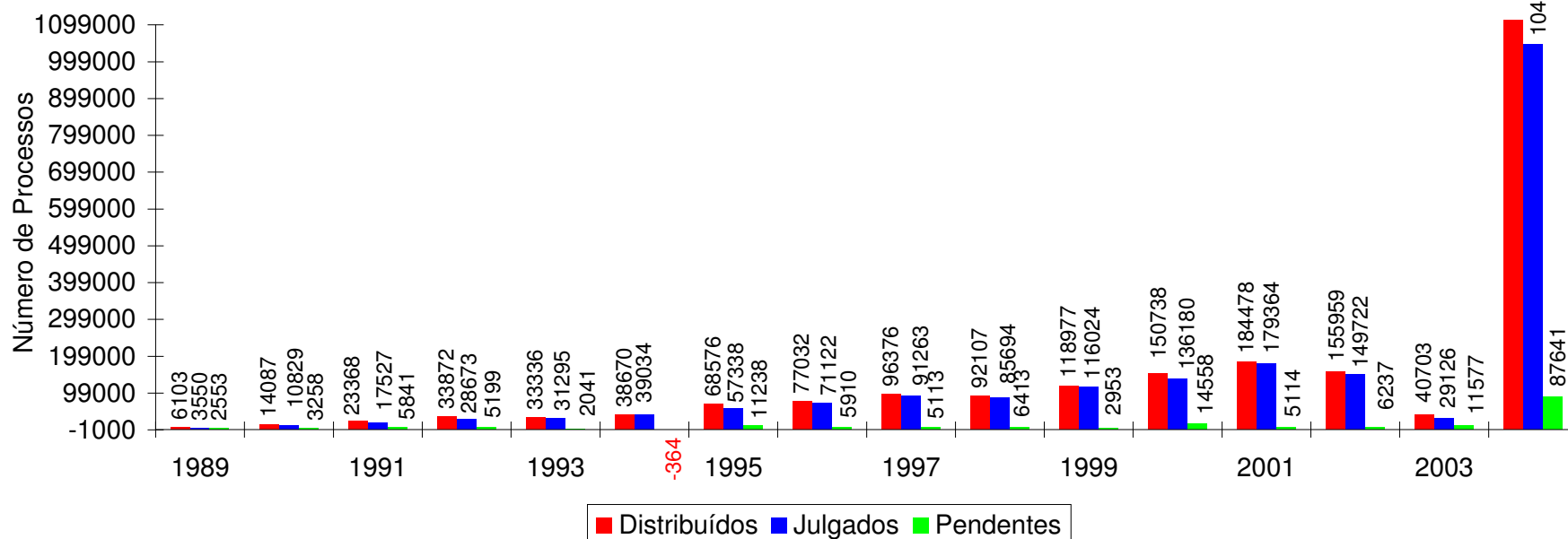
.. Não se aplica dado numérico.

O número negativo, em 1994, é decorrente de processos distribuídos no(s) ano(s) anterior(es) e que foram julgados no citado ano.

(1) Não estão incluídos os 84.204 agravos regimentais e os 42.990 embargos de declaração (totalizando 127.194 feitos), em virtude de serem contados apenas os processos distribuídos (1.046.741 + 127.194 = 1.173.935 processos julgados).



Gráfico 16 - Processos distribuídos, julgados e pendentes de julgamento no período de 7/4/1989 a 31/3/2003



Fontes: Subsecretaria de Autuação, Classificação e Distribuição de Feitos; Coordenadorias: Corte Especial, Seções e Turmas; Gabinetes de Ministros.

Notas: Nos processos julgados não estão incluídos os agravos regimentais e os embargos de declaração, em número de 127.194 feitos.

O número negativo, em 1994, é decorrente de processos distribuídos no(s) ano(s) anterior(es) e que foram julgados no citado ano.

Gráfico 17 - Processos julgados e pendentes de julgamento

Período: 7/4/1989 a 31/3/2003

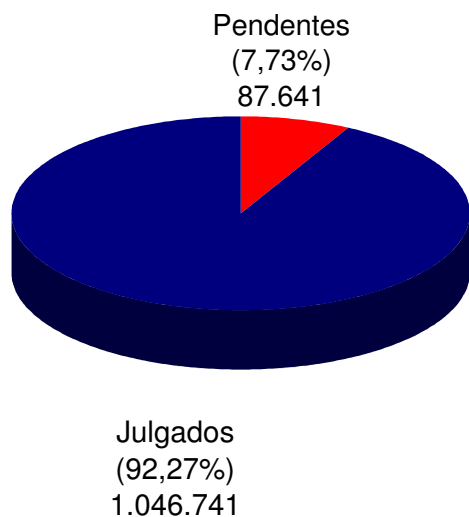
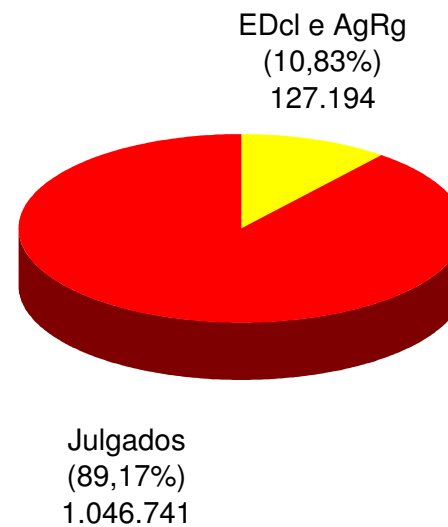


Gráfico 18 - Agravos regimentais e embargos de declaração julgados

Período: 7/4/1989 a 31/3/2003



Fontes: Subsecretaria de Autuação, Classificação e Distribuição de Feitos; Coordenadorias: Corte Especial, Seções e Turmas; Gabinetes de Ministros.

**Superior Tribunal de Justiça - Secretaria Judiciária**  
**Subsecretaria de Execução Judicial e Estatística - Divisão de Estatística Processual**

**Tabela 23 - Cartas de sentença extraídas - 2003**

Classes de Feitos Relatores	↔ ↓	Jan	Fev	Mar	Abr	Maio	Jun	Jul	Ago	Set	Out	Nov	Dez	Total
Nilson Naves (1)														
Edson Vidigal (2)			6	1										7
Antônio de Pádua Ribeiro														
Fontes de Alencar														
Sálvio de Figueiredo			1											1
Barros Monteiro			1											1
Francisco Peçanha Martins														
Humberto Gomes de Barros														
Cesar Asfor Rocha (3)		1												1
Ruy Rosado de Aguiar			1											1
Vicente Leal														
Ari Pargendler														
José Delgado														
José Arnaldo			1	1										2
Fernando Gonçalves														
Carlos Alberto Menezes Direito			1											1
Felix Fischer														
Aldir Passarinho Junior														
Gilson Dipp														
Hamilton Carvalhido			1											1
Jorge Scartezzini														
Eliana Calmon				2										2
Paulo Gallotti				1										1
Francisco Falcão														
Franciulli Netto														
Nancy Andrighi														
Castro Filho														
Laurita Vaz														
Paulo Medina														
Luiz Fux				1										1
João Otávio de Noronha			1	1										2
<b>Total</b>		1	13	7										21

Fonte: Divisão de Execução Judicial.

(1) Ministro Presidente. (2) Ministro Vice-Presidente. (3) Ministro Coordenador-Geral.