

STJ
Superior Tribunal de Justiça

Boletim Estatístico
Fevereiro - 2005



SUMÁRIO

Processos distribuídos, julgados e pendentes de julgamento (jan./fev.)	03
Gráfico de processos distribuídos, julgados e pendentes de julgamento (jan./fev.).....	04
Pedidos de suspensões de segurança e petições decididas pelo Ministro Presidente (jan./fev.).....	05
Decisões e despachos proferidos pelo Ministro Presidente (jan./fev.).....	06
Processos registrados (jan./fev.)	07
Despachos do Ministro Presidente junto à Diretoria Judiciária (jan./fev.)	08
Despachos proferidos pelo Ministro Vice-Presidente (jan./fev.)	09
Decisões proferidas em recursos extraordinários pelo Ministro Vice-Presidente (jan./fev.).....	10
Processos recebidos, autuados e respectiva procedência (jan./fev.)	11
Processos distribuídos, atribuídos, redistribuídos, baixados por atrib. e redist. por órgãos judicantes (mensal).....	12
Anexo da página 12	12A
Gráficos de processos distribuídos às Seções e Turmas (mensal)	13
Processos distribuídos, atribuídos, redistribuídos, baixados por atrib. e redist. por classes de processos (mensal)....	14
Anexo da página 14	14A
Processos distribuídos, atribuídos, redistribuídos, baixados por atrib. e redist. por órgãos judicantes (jan./fev.).....	15
Anexo da página 15	15A
Gráficos de processos distribuídos às Seções e Turmas (jan./fev.)	16
Processos distribuídos, atribuídos, redistribuídos, baixados por atrib. e redist. por classes de processos (jan./fev.)....	17
Anexo da página 17	17A
Processos julgados por órgãos judicantes (mensal)	18
Gráficos de processos julgados nas Seções e Turmas (mensal)	19

Processos julgados (Corte Especial, Seções, Turmas) e decididos monocraticamente por classes (mensal).....	20
Gráfico de processos distribuídos, julgados e acórdãos publicados na Corte Especial, Seções e Turmas (mensal).....	21
Gráfico de processos distribuídos e julgados nas Seções e respectivas Turmas (jan./fev.).....	22
Processos julgados por órgãos judicantes (jan./fev.)	23
Gráficos de processos julgados nas Seções e Turmas (jan./fev.)	24
Processos julgados (Corte Especial, Seções, Turmas) e decididos monocraticamente por classes (jan./fev.).....	25
Decisões monocráticas (terminativas) por órgãos judicantes (jan./fev.)	26
Processos decididos monocraticamente por classes (jan./fev.).....	27
Gráfico de processos julgados por classes (jan./fev.).....	28
Gráfico de processos distribuídos, julgados e acórdãos publicados na Corte Especial, Seções e Turmas (jan./fev.)...	29
Acórdãos publicados (jan./fev.)	30
Gráfico de processos distribuídos, julgados e acórdãos publicados (jan./fev.).....	31
Processos que se encontram com vista ao Ministério Público no dia 28/2/2005	32
Processos distribuídos e julgados, por ano e mês, no período de 7/4/1989 a 28/2/2005.....	33
Gráfico de processos julgados - 7/4/1989 a 28/2/2005.....	34
Processos distribuídos, julgados e pendentes de julgamento no período de 7/4/1989 a 28/2/2005	35
Gráfico de processos distribuídos, julgados e pendentes de julgamento (7/4/1989 a 28/2/2005)	36
Gráficos de processos julgados e pendentes de julgamento e de AgRg e EDcl julgados (7/4/1989 a 28/2/2005).....	37
Cartas de sentença extraídas (jan./fev.).....	38
Recursos protocolizados de decisões proferidas no STJ - (por relator) (mensal).....	39
Recursos protocolizados de decisões proferidas no STJ (por relator) (jan./fev.).....	40
Processos baixados, remetidos ao MPF, enviados ao STF e correspondências expedidas (jan./fev.).....	41

Tabela 1 - Processos distribuídos, julgados e pendentes de julgamento - 2005

Processos Anos	⇒ ↓	Pendientes do(s) mês(es) anterior(es) (A)	Distribuídos (B)	Julgados			Total de Julgados F = (C+D+E)	Pendientes do Mês		Pendientes Acumulados	
				Processo Principal (C)	AgRg (D)	EDcl (E)		G = (B - C)		H = (A + G)	
								V. Relativo	(%)	V. Relativo	(%)
Janeiro		..	13666	215	4	219	13451	98,43	13451	47,94	
Fevereiro		13.451	14392	24793	2786	1338	28917	-10401	-72,27	3050	10,87
Março											
Abril											
Maio											
Junho											
Julho											
Agosto											
Setembro											
Outubro											
Novembro											
Dezembro											
Total			28058	25008	2790	1338	29136	3050		3050	10,87

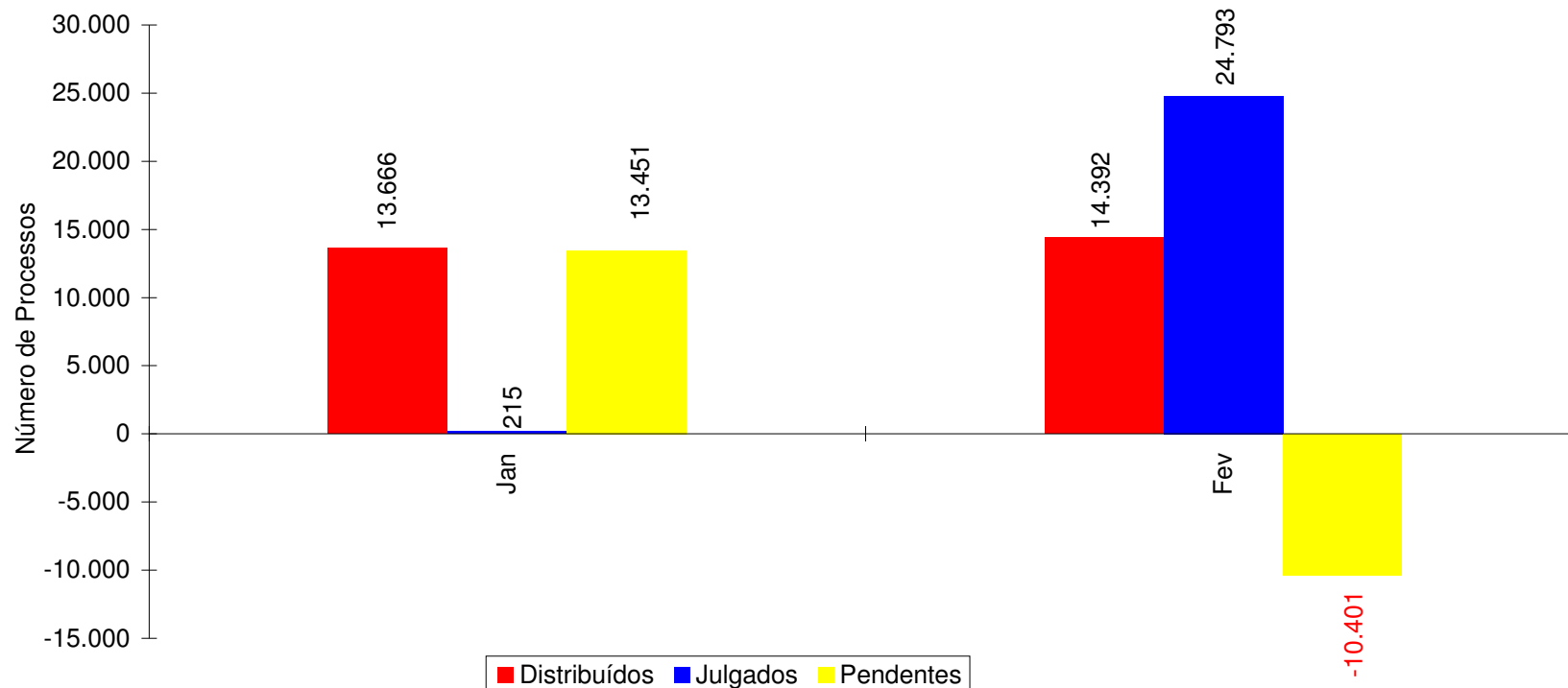
Fontes: Subsecretaria de Autuação, Classificação e Encaminhamento; Coordenadorias: Corte Especial, Seções e Turmas; Gabinetes de Ministros.

Notas: Sinal convencional utilizado:

.. Não se aplica dado numérico.

Nos processos distribuídos estão computados também os registrados (exceto os Ag/RE, Prc e RPV) - competência do Ministro Presidente.

Gráfico 1 - Processos distribuídos, julgados e pendentes de julgamento no período de janeiro a fevereiro - 2005



Fontes: Subsecretaria de Autuação, Classificação e Encaminhamento; Coordenadorias: Corte Especial, Seções e Turmas; Gabinetes de Ministros.

Notas: Total de distribuídos: 28.058

Total de julgados: 25.008

Total de pendentes: 10.401

Nos processos julgados não estão incluídos os Agravos Regimentais e os Embargos de Declaração, em número de 4.128 feitos.

Os número negativo no mês de fevereiro é decorrente de processos distribuídos no mês e/ou ano(s) anterior(es) e que foram julgados no citado mês.

Tabela 2 - Pet, SL, SLS, SS e STA decididas pelo Ministro Presidente - 2005

Decisões ⇨ Meses ↓	Deferidas					Homologação de Desistência					Indeferidas					Julgado Prejudicado o Pedido					Negado Seguimento					Total					Total Geral							
	Pet	SL	SLS	SS	STA	Pet	SL	SLS	SS	STA	Pet	SL	SLS	SS	STA	Pet	SL	SLS	SS	STA	Pet	SL	SLS	SS	STA	Pet	SL	SLS	SS	STA								
Janeiro			6	2									4	1						1			3			3			8	1		3			18	5		26
Fevereiro			3	2								1	4	4	1	1	1	1	1	1						1	2		9	7	1		20					
Março																																						
Abril																																						
Maio																																						
Junho																																						
Julho																																						
Agosto																																						
Setembro																																						
Outubro																																						
Novembro																																						
Dezembro																																						
Total			9	4								1	8	5	1	1	1	1	1	2			3			4	2		9	1		4	2	27	12	1	46	

Fonte: Gabinete da Presidência.

Notas: No total estão computadas 7 decisões proferidas pelo Ministro Sálvio de Figueiredo, Vice - Presidente, no exercício da Presidência.

Tabela 3 - Decisões e despachos proferidos pelo Ministro Presidente - 2005

Classes de Feitos Meses	<div style="display: flex; justify-content: space-between; font-size: small;"> ⇒ ⇄ ⇄ ⇄ ⇄ ⇄ ⇄ ⇄ ⇄ ⇄ ⇄ ⇄ ⇄ ⇄ ⇄ ⇄ ⇄ ⇄ ⇄ ⇄ ⇄ ⇄ ⇄ ⇄ ⇄ ⇄ ⇄ ⇄ ⇄ ⇄ ⇄ </div>																												Total								
	AC	Ag	AgRg	APn	AR	CC	CR	EAG	EDcl	Ex Susp	HC	HD	IF	IJ	INQ	MC	MI	MS	NC	Pet	Prc	Rcl	REsp	RHC	RMS	RP	RPV	RvCr		SD	SE	SEC	SL	SLS	SS	STA	
Janeiro		7	5		7	11			5		743	2	1			123	1	100	1	7		21	1			1		1						18	6	1	1062
Fevereiro	1	8	9	2	4		1		5		3		1	1		6				23	53	2	4	1		1						2	10	16	2	155	
Março																																					
Abril																																					
Mai																																					
Junho																																					
Julho																																					
Agosto																																					
Setembro																																					
Outubro																																					
Novembro																																					
Dezembro																																					
Total	1	15	14	2	11	11			10		746	2	2	1		129	1	100	1	30	53	23	5	1		2		1				2	28	22	3	1217	

Fonte: Assessoria Especial da Presidência.

Notas: Informações prestadas ao STF: 79.

Total de decisões: 758.

Total de despachos: 459.

No total estão computadas 519 decisões e despachos proferidos no exercício da Presidência:

Ministro Sálvio de Figueiredo: 512.

Ministro Nilson Naves: 5.

Ministro João Otávio de Noronha: 2.

Tabela 4 - Processos registrados - Competência do Ministro Presidente - 2005

Classes de Feitos → Meses ↓	AG/RE	CR	ExSusp	IF	MC	Pet	Prc	Rcl	Resp	Rp	Rpv	SE	SEC	SL	SLS	SS	STA	Total
Janeiro	34	389			2			1				472			20	11		929
Fevereiro	162	213		1	1			4				347			8	7		743
Março																		
Abril																		
Maiο																		
Junho																		
Julho																		
Agosto																		
Setembro																		
Outubro																		
Novembro																		
Dezembro																		
Total	196	602		1	3			5				819			28	18		1672

Fonte: Subsecretaria de Autuação, Classificação e Encaminhamento.

Tabela 5 - Despachos diversos proferidos pelo Ministro Presidente junto à Secretaria Judiciária - 2005

Despachos Meses	Processos	Petições	Ofícios	Telex	Total
Janeiro	1	30		33	64
Fevereiro	4	74	2	40	120
Março					
Abril					
Maiο					
Junho					
Julho					
Agosto					
Setembro					
Outubro					
Novembro					
Dezembro					
Total	5	104	2	73	184

Fonte: Gabinete da Secretaria Judiciária.

Tabela 6 - Decisões e despachos proferidos pelo Ministro Vice-Presidente no período de janeiro a fevereiro de 2005

Despachos Feitos	⇔ ↓	RE	RO	Ag/RE	Diversos		Total
					Petições	Processos	
AC							
Ag		75			4		79
Ag/RE							
AgRg					5		5
APn		2			2		4
AR		11		2			13
CAt							
CC		1		4			5
EAG		2					2
EDcl					14		14
EREsp		17			1		18
ExImp							
ExVerd							
HC		3	20				23
HD							
IF							
IJ							
Inq					1		1
MC		2					2
MS		2	8		1		11
NC							
Pet		2			2		4
Rcl							
RE					7		7
REsp		191		1	4		196
RHC		4	2				6
RMS		5		1	2		8
RO		1					1
Rp							
RvCr							
SD							
SL							
SS							
Total		318	30	8	43		399

Fonte: Gabinete da Vice-Presidência.

Nota: No total estão computadas 57 decisões proferidas pelo Ministro Edson Vidigal (Presidente).

Tabela 7 - Decisões proferidas em recursos extraordinários pelo Ministro Presidente no período de janeiro a fevereiro de 2005

Órgãos Judicantes ⇒ Classes de Feitos ↓	C. Especial		1ª Seção		1ª Turma		2ª Turma		2ª Seção		3ª Turma		4ª Turma		3ª Seção		5ª Turma		6ª Turma		Total	
	ADM	DEN	ADM	DEN	ADM	DEN	ADM	DEN	ADM	DEN	ADM	DEN	ADM	DEN	ADM	DEN	ADM	DEN	ADM	DEN	ADM	DEN
Ag						8		12				12		24				9		10		75
APh		2																				2
AR				9												2						11
CAt																						
CC				1																		1
EAg	1			1																	1	1
EDcl																						
EREsp		5		5						5						2						17
ExImp																						
ExVerd																						
HC														1						2		3
HD																						
IF																						
MC												1		1								2
MS				1												1						2
NC																						
Pet		1		1																		2
Rcl																						
REsp					3	35	1	100				10		12			1	23		6	5	186
RHC												1		2				1				4
RMS								2										3				5
RO							1															1
RP																						
RvCr																						
SS																						
Total	1	8		18	3	43	1	115		5		24		40		5	1	36		18	6	312

Fonte: Gabinete da Vice-Presidência.

Nota: No total estão computadas 277 decisões proferidas pelo Ministro Sálvio de Figueiredo (Vice-Presidente).

ADM = Admitidos.

DEN = Denegados.

Tabela 8 - Processos recebidos, autuados e respectiva procedência no período de janeiro a fevereiro de 2005.

Processos Recebidos: 26.489.

Superior Tribunal de Justiça	573	Justiça do Trabalho de 1ª Instância no Pará	2	Justiça de 1ª Instância de Minas Gerais	22
Tribunal Regional Federal da 1ª Região	528	Justiça do Trabalho de 1ª Instância em Sergipe	3	Justiça de 1ª Instância de São Paulo	30
Tribunal Regional Federal da 2ª Região	454	Justiça do Trabalho de 1ª Instância no Piauí	3	Justiça de 1ª Instância do Rio Grande do Sul	23
Tribunal Regional Federal da 3ª Região	1028	Tribunal de Justiça do Tocantins	7	Justiça de 1ª Instância da Bahia	1
Tribunal Regional Federal da 4ª Região	2189	Tribunal de Justiça da Bahia	42	Justiça de 1ª Instância de Pernambuco	1
Tribunal Regional Federal da 5ª Região	987	Tribunal de Justiça da Paraíba	84	Justiça de 1ª Instância do Distrito Federal	1
Tribunal Regional Eleitoral do Rio Grande do Sul	1	Tribunal de Justiça de Goiás	243	Justiça de 1ª Instância do Ceará	4
Tribunal Regional do Trabalho da 1ª Região (RJ)	1	Tribunal de Justiça de Minas Gerais	429	Justiça de 1ª Instância do Pará	1
Tribunal Regional do Trabalho da 3ª Região (MG)	6	Tribunal de Justiça de Pernambuco	118	Justiça de 1ª Instância do Amazonas	1
Tribunal Regional do Trabalho da 4ª Região (RS)	6	Tribunal de Justiça de Santa Catarina	285	Justiça de 1ª Instância da Paraíba	5
Tribunal Regional do Trabalho da 5ª Região (BA)	1	Tribunal de Justiça de São Paulo	831	Justiça de 1ª Instância do Mato Grosso	1
Tribunal Regional do Trabalho da 15ª Região (SP)	2	Tribunal de Justiça do Rio Grande do Norte	22	Juizado Especial Criminal	1
Justiça Federal de 1ª Instância no Distrito Federal	4	Tribunal de Justiça de Sergipe	30	Juizado Especial Federal Cível	9
Justiça Federal de 1ª Instância no Rio Grande do Sul	10	Tribunal de Justiça de Alagoas	24	Turma Recursal Especial Criminal	5
Justiça Federal de 1ª Instância no Rio de Janeiro	10	Tribunal de Justiça do Acre	7	Turma Recursal Especial Cível	6
Justiça Federal de 1ª Instância em Minas Gerais	8	Tribunal de Justiça do Amazonas	13	Turma Recursal Federal Especial Criminal	1
Justiça Federal de 1ª Instância em São Paulo	36	Tribunal de Justiça do Ceará	44	Outros	2
Justiça Federal de 1ª Instância em Pernambuco	4	Tribunal de Justiça do Distrito Federal	144		
Justiça Federal de 1ª Instância na Paraíba	44	Tribunal de Justiça do Paraná	80		
Justiça Federal de 1ª Instância em Santa Catarina	4	Tribunal de Justiça do Mato Grosso do Sul	132		
Justiça Federal de 1ª Instância no Paraná	13	Tribunal de Justiça do Espírito Santo	70		
Justiça Federal de 1ª Instância no Goiás	3	Tribunal de Justiça do Amapá	2		
Justiça Federal de 1ª Instância na Bahia	3	Tribunal de Justiça do Rio Grande do Sul	2305		
Justiça Federal de 1ª Instância em Roraima	7	Tribunal de Justiça do Piauí	32		
Justiça Federal de 1ª Instância em Alagoas	2	Tribunal de Justiça do Maranhão	40		
Justiça Federal de 1ª Instância no Mato Grosso do Sul	1	Tribunal de Justiça do Mato Grosso	102		
Justiça Federal de 1ª Instância no Espírito Santo	8	Tribunal de Justiça do Pará	24		
Justiça Federal de 1ª Instância em Rondônia	1	Tribunal de Justiça de Rondônia	21		
Justiça Federal de 1ª Instância no Ceará	2	Tribunal de Justiça de Roraima	6		
Justiça Federal de 1ª Instância no Rio Grande do Norte	1	Tribunal de Justiça do Rio de Janeiro	1067		
Justiça Federal de 1ª Instância no Piauí	1	Tribunal de Alçada de Minas Gerais	403		
Justiça Eleitoral na Bahia	1	Tribunal de Alçada do Paraná	193		
Justiça Militar no Rio Grande do Sul	1	Tribunal de Justiça Militar de Minas Gerais	1		
Justiça do Trabalho de 1ª Instância em São Paulo	55	Tribunal de Justiça Militar de São Paulo	1		
Justiça do Trabalho de 1ª Instância no Rio Grande do Sul	5	Primeiro Tribunal de Alçada Civil de São Paulo	299		
Justiça do Trabalho de 1ª Instância no Paraná	3	Segundo Tribunal de Alçada Civil de São Paulo	276		
Justiça do Trabalho de 1ª Instância na Bahia	2	Tribunal de Alçada Criminal do Rio de Janeiro	5		
Justiça do Trabalho de 1ª Instância no Amazonas	1	Tribunal de Alçada Criminal de São Paulo	140		
Justiça do Trabalho de 1ª Instância no Rio de Janeiro	7	Justiça de 1ª Instância no Rio de Janeiro	23		
Justiça do Trabalho de 1ª Instância no Goiás	1	Justiça de 1ª Instância de Goiás	1		
Justiça do Trabalho de 1ª Instância em Santa Catarina	8	Justiça de 1ª Instância do Paraná	4		
Justiça do Trabalho de 1ª Instância em Minas Gerais	20	Justiça de 1ª Instância de Santa Catarina	11	TOTAL	13.725

Tabela 9 - Processos distribuídos, atribuídos, redistribuídos, baixados por atribuição e redistribuição - fevereiro de 2005

	Relatores	Distribuídos								Total de Distribuídos e Registrados (A)	Atrib (B)	Redist (C)	Baixa P/ Atrib (D)	Baixa P/ Redist (E)	Total Geral (A+B+C-(D+E))
		Corte Especial	Seções	1a.Turma	2a.Turma	3a.Turma	4a.Turma	5a.Turma	6a.Turma						
	Edson Vidigal (1)	581								581					581
	Sálvio de Figueiredo (2)	3								3					3
	Ari Pargendler (3)	4								4					4
	Subtotal	588								588					588
Seção I	Eliana Calmon	5			483					488		4			492
	Francisco Peçanha Martins	2	41		451					494		3			497
	José Delgado	5	34	301						340		5			345
	Francisco Falcão	5	36	524						565		3		1	567
	Franciulli Netto	9	26		491					526		5			531
	Luiz Fux	7	30	537						574	1				575
	João Otávio de Noronha		34		497					531	2	4			537
	Teori Albino Zavascki		28	500						528		10			538
	Castro Meira		32		487					519	1	5			525
	Denise Arruda		33	362						395	16	6			417
	Subtotal	33	294	2224	2409				4960	20	45			1	5024
Seção II	Carlos Alberto Menezes Direito	3				517				520		5			525
	Antônio de Pádua Ribeiro	5	9			500				514		5			519
	Barros Monteiro	5	33				516			554		5			559
	Humberto Gomes de Barros	6	26			419				451		4		1	454
	Cesar Asfor Rocha	6	29				497			532	1	3			536
	Fernando Gonçalves	5	25				512			542		3			545
	Aldir Passarinho Junior		20				507			527		7			534
	Jorge Scartezzini		19				535			554		4			558
	Nancy Andrighi		19			489				508		4			512
	Castro Filho		15			531				546		1			547
	Subtotal	30	195			2456	2567			5248	1	41			5289
Seção III	Felix Fischer	6						330		336		7			343
	Nilson Naves	6	24						336	366	4	2			372
	José Arnaldo	6	17					337		360	1	2			363
	Gilson Dipp	4	21					335		360		8			368
	Hamilton Carvalhido	4	22						333	359		5			364
	Paulo Gallotti	9	21						335	365		5			370
	Laurita Vaz		22						335	357	1	6			364
	Paulo Medina		22						337	359		2			361
	Hélio Quaglia Barbosa		21						339	360	6	2		1	367
	Arnaldo Esteves Lima		32						342	374	6	4			384
	Subtotal	35	202						1679	1680	18	43		1	3656
	Total	686	691	2224	2409	2456	2567	1679	1680	14392	39	129		3	14557

Fonte: Subsecretaria de Autuação, Classificação e Encaminhamento.

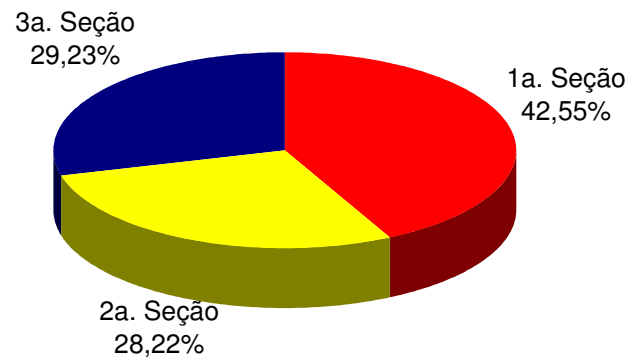
Nota: Os 581 processos computados para o Ministro Edson Vidigal, na Corte Especial, são referentes a processos registrados (exceto 162 Ag/RE) - competência do Ministro Presidente - processados no âmbito do referido Órgão Julgador.

No total não estão computadas as 165 baixas por atribuição e redistribuição de processos distribuídos no(s) mês(es) e/ou ano(s) anterior(es) (14.557 - 165 = 14.392 processos distribuídos e registrados) (v. anexo).

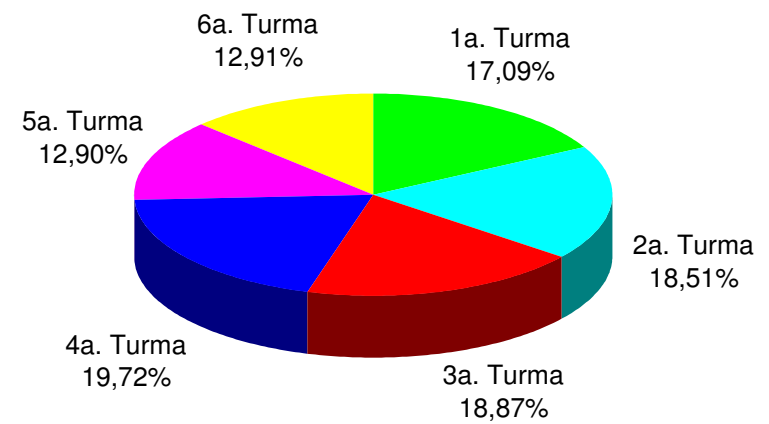
(1) Ministro Presidente. (2) Ministro Vice-Presidente. (3) Ministro Coordenador-Geral.

Anexo da página 12 - Baixas por atribuição e redistribuição de processos distribuídos no(s) mês(es) e/ou ano(s) anterior(es)				
Baixas Relatores	⇨ ⇩	Baixas por Redistribuição	Baixas por Atribuição	Total
Edson Vidigal			2	2
Antônio de Pádua Ribeiro		1		1
Nilson Naves		4		4
Sálvio de Figueiredo		1		1
Barros Monteiro		2		2
Francisco Peçanha Martins		2		2
Humberto Gomes de Barros		4	15	19
Cesar Asfor Rocha				
Ari Pargendler				
José Delgado		1		1
José Arnaldo		4		4
Fernando Gonçalves		8		8
Carlos Alberto Menezes Direito		1		1
Felix Fischer		2	1	3
Aldir Passarinho Junior		3		3
Gilson Dipp		8		8
Hamilton Carvalhido		4		4
Jorge Scartezzini		3	6	9
Eliana Calmon		5		5
Paulo Gallotti		4	1	5
Francisco Falcão		1		1
Franciulli Netto		5		5
Nancy Andrichi		4		4
Castro Filho		1		1
Laurita Vaz		6	1	7
Paulo Medina		4	1	5
Luiz Fux		7		7
João Otávio de Noronha		5	1	6
Teori Albino Zavascki		11		11
Castro Meira		6		6
Denise Arruda		7	1	8
Hélio Quaglia Barbosa		3		3
Arnaldo Esteves Lima		9		9
Ministros Aposentados			10	10
Total		126	39	165

**Gráfico 2 - Processos Distribuídos para as Seções
Fevereiro de 2005**



**Gráfico 3 - Processos Distribuídos para as Turmas
Fevereiro de 2005**



Fonte: Subsecretaria de Autuação, Classificação e Encaminhamento.

Tabela 10 - Processos distribuídos, atribuídos, redistribuídos, baixados por atribuição e redistribuição - fevereiro de 2005

Classes de Feitos Relatores	↔	Ag	APn	AR	CAT	CC	Com	CR	EAg	EAR	EREsp	Ex Imp	Ex Susp	Ex Verd	HC	HD	IF	IJ	Inq	MC	MI	MS	NC	Pet	Rcl	REsp	RHC	RMS	RO	Rp	RvCr	SD	SE	SEC	SL	SLS	SS	STA	Total	
Edson Vidigal (1)	↓							213									1			1					4											8	7		581	
Antônio de Pádua Ribeiro		303				8					4				2					7		3				189	1	2												519
Nílson Naves		111		1		17					7				50					5		5				159	10	5		1										372
Sálvio de Figueiredo (2)											2													1																3
Barros Monteiro		317				32					5									11		2				189	2													559
Francisco Peçanha Martins		167		3		20					16				1					3		1				279		2												497
Humberto Gomes de Barros		267				21					7									4		1		1	1	150		1												454
Cesar Asfor Rocha		301		1		23					4									3		4		2	1	196														536
Ari Pargendler (3)											2																													4
José Delgado		111		2		12					17				1					4		4		4	1	185		3												345
José Arnaldo		100	1	1	1	11					2				62			1	1			2		3		167	5	3		1	1									363
Fernando Gonçalves		320				21					4				2					5		2		1	2	185		3												545
Carlos Alberto Menezes Direito		326									3				1					2						191	1	1												525
Felix Fischer		101									4				68					1		1		2		149	7	10												343
Aldir Passarinho Junior		292				19					1									6				2	212	1	1													534
Gilson Dipp		99	1	1		17					3				62					1		1		1		168	7	6												368
Hamilton Carvalhido		113				11					5				54					3		8		3	1	149	14	3												364
Jorge Scartezzini		330				15					3				1					3		1				205														558
Eliana Calmon		116									4									7						360		3		1										492
Paulo Gallotti		101				11					7				52			1	3			9			1	166	10	7		1	1									370
Francisco Falcão		132				20					17									1				6		390		1												567
Franciulli Netto		176	1	1		13			1		20									5		1		4		306		3												531
Nancy Andriahi		212		2		16					2									3						275		2												512
Castro Filho		330				11					1									6		1		2		194	1	1												547
Laurita Vaz		103				19					1				56							1		2	1	165	8	8												364
Paulo Medina		104				12					1				57					1		7		2	1	158	14	4												361
Luiz Fux		174		1		17			1		13									5		2	1	7		352		1		1										575
João Otávio de Noronha		174		4		13					14									5		2		6	1	314		4												537
Teori Albino Zavascki		182		1		14					11									4				8	1	312		5												538
Castro Meira		161		3		11					13									7		4		3		320		3												525
Denise Arruda		151				15					14									2		1		4	2	225		3												417
Hélio Quaglia Barbosa		106				10					2				56					2		10		1	2	166	7	5												367
Arnaldo Esteves Lima		102		2		28					2				58							5			1	166	13	7												384
Total		5582	3	23	1	437		213	2		211				583		1	2	111		78	1	70	22	6642	101	97		5	2	5	347	3		8	7		14557		

Fonte: Subsecretaria de Autuação, Classificação e Encaminhamento.

Nota: Os 581 processos computados para o Ministro Edson Vidigal, são referentes a processos registrados (exceto 162 Ag/RE) - competência do Ministro Presidente - processados no âmbito da Corte Especial.

No total não estão computadas as 165 baixas por atribuição e redistribuição de processos distribuídos no(s) mês(es) e/ou ano(s) anterior(es) (14.557 - 165 = 14.392 processos distribuídos e registrados) (v. anexo).

(1) Ministro Presidente. (2) Ministro Vice-Presidente. (3) Ministro Coordenador-Geral.

Superior Tribunal de Justiça
Assessoria de Planejamento, Organização e Estatística - Núcleo de Estatística

Anexo da página 14 - Baixas por atribuição e redistribuição de processos distribuídos no(s) mês(es) e/ou ano(s) anterior(es)																																					
Classes de Feitos Relatores	⇒ ↓	Ag	APn	AR	CAr	CC	Com	CR	EAg	EAR	EREsp	Ex Imp	Ex Susp	Ex Verd	HC	HD	IF	IJ	Inq	MC	MI	MS	NC	Pet	Rcl	REsp	RHC	RMS	RO	Rp	RvCr	SD	SE	SEC	Total		
		Edson Vidigal	1																																		
Antônio de Pádua Ribeiro																										1											1
Nilson Naves	1					1																		1		1											4
Sálvio de Figueiredo			1																																		1
Barros Monteiro																										2											2
Francisco Peçanha Martins											2																										2
Humberto Gomes de Barros	15										1															2		1									19
Cesar Asfor Rocha																																					
Ari Pargendler																																					
José Delgado	1																																				1
José Arnaldo	1																								1				2								4
Fernando Gonçalves	2					4					1															1											8
Carlos Alberto Menezes Direito																										1											1
Felix Fischer						1																				2											3
Aldir Passarinho Junior						1																				2											3
Gilson Dipp	2										1				1											3		1									8
Hamilton Carvalhido	2										1														1												4
Jorge Scaterzzini	2					4																				1		2									9
Eliana Calmon	3																			1						1											5
Paulo Gallotti	1										1															2	1										5
Francisco Falcão																												1									1
Franciulli Netto	3																									2											5
Nancy Andrichi	2																									2											4
Castro Filho																										1											1
Laurita Vaz	1					2									2											2											7
Paulo Medina	1														1					1						1	1										5
Luiz Fux	1																									6											7
João Otávio de Noronha	1																									5											6
Teori Albino Zavascki	5					1																				5											11
Castro Meira																											6										6
Denise Arruda	1					1															1					5											8
Hélio Quaglia Barbosa															2												1										3
Arnaldo Esteves Lima	4																			1						4											9
Ministros Aposentados	2					1					1				1						2	1				2											10
Total	52	1				16					8				7					3	3	1	1	2	61	2	7		1						165		

Tabela 11 - Processos distribuídos, atribuídos, redistribuídos, baixados por atribuição e redistribuição - janeiro a fevereiro de 2005

	Relatores	Distribuídos								Total de Distribuídos e Registrados (A)	Atrib (B)	Redist (C)	Baixa P/ Atrib (D)	Baixa P/ Redist (E)	Total Geral (A+B+C-(D+E))
		Corte Especial	Seções	1a.Turma	2a.Turma	3a.Turma	4a.Turma	5a.Turma	6a.Turma						
	Edson Vidigal (1)	1476								1476					1476
	Sálvio de Figueiredo (2)	3								3					3
	Ari Pargendler (3)	5								5					5
	Subtotal	1484								1484					1484
Seção I	Eliana Calmon	6			892					898		7		3	902
	Francisco Peçanha Martins	3	64		832					899		4			903
	José Delgado	6	44	577						627	1	5			633
	Francisco Falcão	6	45	959						1010		7		1	1016
	Franciulli Netto	17	36		826					879		10		1	888
	Luiz Fux	7	45	924						976	1	1			978
	João Otávio de Noronha		42		830					872	2	8			882
	Teori Albino Zavascki		37	850						887		15			902
	Castro Meira		44		841					885	1	6		1	891
	Denise Arruda		40	640						680	85	7			772
	Subtotal	45	397	3950	4221				8613	90	70		6	8767	
Seção II	Carlos Alberto Menezes Direito	3				1024				1027		8			1035
	Antônio de Pádua Ribeiro	5	17			1047				1069		9			1078
	Barros Monteiro	6	38				1015			1059		7			1066
	Humberto Gomes de Barros	6	33			1007				1046		5		1	1050
	Cesar Asfor Rocha	7	35				1027			1069	2	5			1076
	Fernando Gonçalves	7	31				1017			1055		6			1061
	Aldir Passarinho Junior		24				1016			1040		11			1051
	Jorge Scartezzini		25				1030			1055	1	12		1	1067
	Nancy Andrighi		28			1074				1102		5			1107
	Castro Filho		25			1038				1063		1			1064
	Subtotal	34	256			5190	5105			10585	3	69		2	10655
Seção III	Felix Fischer	15	1					695		711		7			718
	Nilson Naves	10	36						701	747	10	2			759
	José Arnaldo	7	44					695		746	1	3			750
	Gilson Dipp	5	32					699		736		10			746
	Hamilton Carvalhido	5	41						696	742		5			747
	Paulo Gallotti	9	32						697	738		6			744
	Laurita Vaz		38						697	735	1	8			744
	Paulo Medina		32						701	733	1	2		1	735
	Hélio Quaglia Barbosa		38						703	741	8	3		1	751
	Arnaldo Esteves Lima		43					704		747	15	7			769
	Subtotal	51	337					3490	3498	7376	36	53		2	7463
	Total	1614	990	3950	4221	5190	5105	3490	3498	28058	129	192		10	28369

Fonte: Subsecretaria de Autuação, Classificação e Encaminhamento.

Nota: Os 1.476 processos computados para o Ministro Edson Vidigal, na Corte Especial, são referentes a processos registrados (exceto 196 Ag/RE) - competência do Ministro Presidente - processados no âmbito do referido Órgão Julgador.

No total não estão computadas as 311 baixas por atribuição e redistribuição de processos distribuídos no(s) ano(s) anterior(es) (28.369 - 311 = 28.058 processos distribuídos e registrados) (v. anexo).

(1) Ministro Presidente. (2) Ministro Vice-Presidente. (3) Ministro Coordenador-Geral.

Anexo da página 15 - Baixas por atribuição e redistribuição de processos distribuídos no(s) ano(s) anterior(es)				
Baixas Relatores	⇒ ⇩	Baixas por Redistribuição	Baixas por Atribuição	Total
Edson Vidigal			3	3
Antônio de Pádua Ribeiro		2		2
Nilson Naves		5		5
Sálvio de Figueiredo		2	1	3
Barros Monteiro		5		5
Francisco Peçanha Martins		2		2
Humberto Gomes de Barros		7	85	92
Cesar Asfor Rocha		2		2
Ari Pargendler				
José Delgado		1		1
José Arnaldo		5		5
Fernando Gonçalves		14	1	15
Carlos Alberto Menezes Direito		3		3
Felix Fischer		2	1	3
Aldir Passarinho Junior		14		14
Gilson Dipp		9		9
Hamilton Carvalhido		4		4
Jorge Scartezzini		3	15	18
Eliana Calmon		3		3
Paulo Gallotti		4	1	5
Francisco Falcão		5		5
Franciulli Netto		8		8
Nancy Andrighi		6		6
Castro Filho		3		3
Laurita Vaz		6	1	7
Paulo Medina		3	1	4
Luiz Fux		10		10
João Otávio de Noronha		5	1	6
Teori Albino Zavascki		14		14
Castro Meira		7		7
Denise Arruda		15	1	16
Hélio Quaglia Barbosa		4	1	5
Arnaldo Esteves Lima		9		9
Ministros Aposentados			17	17
Total		182	129	311

Gráfico 4 - Processos Distribuídos para as Seções
Período: Janeiro a Fevereiro/2005

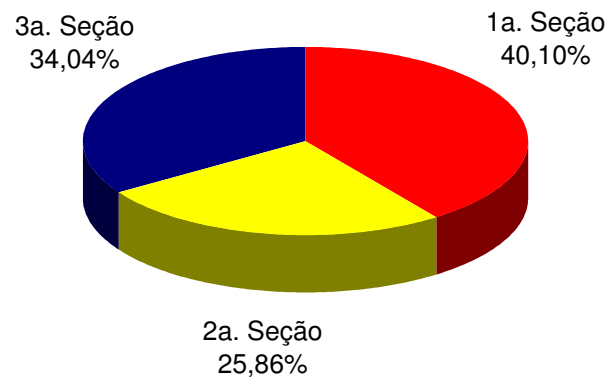
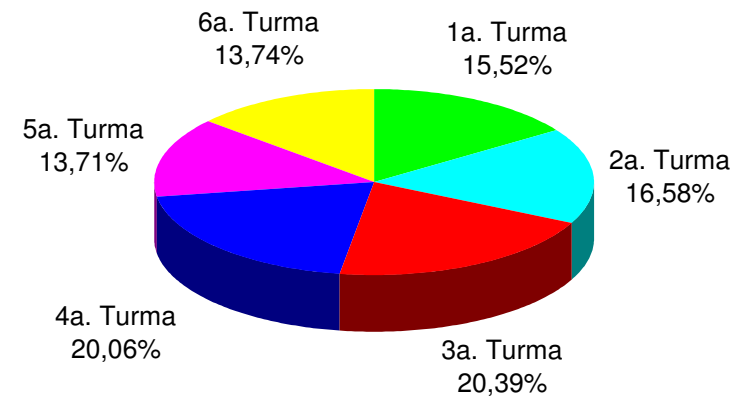


Gráfico 5 - Processos Distribuídos para as Turmas
Período: Janeiro a Fevereiro/2005



Fonte: Subsecretaria de Autuação, Classificação e Encaminhamento.

Tabela 12 - Processos distribuídos, atribuídos, redistribuídos, baixados por atribuição e redistribuição - janeiro a fevereiro de 2005

Classes de Feitos Relatores	⇒ ↓	Ag	APn	AR	CAT	CC	Com	CR	EAg	EAR	EREsp	Ex Imp	Ex Susp	Ex Verd	HC	HD	IF	IJ	Inq	MC	MI	MS	NC	Pet	Rcl	REsp	RHC	RMS	RO	Rp	RvCr	SD	SE	SEC	SL	SLS	SS	STA	Total				
Edson Vidigal (1)								602									1			3					5																1476		
Antônio de Pádua Ribeiro		594				10					4				4					12		6		2	2	439	3	2														1078	
Nilson Naves		233		1		21					10				136				1	8		10		3	2	286	29	16		1	1	1										759	
Sálvio de Figueiredo (2)											2													1																		3	
Barros Monteiro		565				37					5				2					15	1	2		2		432	4	1															1066
Francisco Peçanha Martins		330		3		20					28				1	2				9		7		7	3	490		3														903	
Humberto Gomes de Barros		572		1		23					8				4					10		1		2	3	420	3	2														1050	
Cesar Asfor Rocha		579		1		30					5									10		4		3	1	440	1	1														1076	
Ari Pargendler (3)											3																														5		
José Delgado		230		2		14					19				1					7		10		4	1	337		6														633	
José Arnaldo		185	1	2	1	15					3				155				1	4		21		3	1	325	18	10		1	3											750	
Fernando Gonçalves		563		1		23					6				2					15		3		3	3	439		3														1061	
Carlos Alberto Menezes Direito		582									3				5					6						435	1	3														1035	
Felix Fischer		191	1								6				170			1	1	3		1			5	290	28	18		1												718	
Aldir Passarinho Junior		543		1		21					1				1					10				2	4	466	1	1														1051	
Gilson Dipp		218	1	1		19					4				144					7		8		2	1	309	15	16													746		
Hamilton Carvalhido		226		1		20					5				136					5		17		3	1	298	24	10		1											747		
Jorge Scartezzini		575				17					6				3					9		2		1		453		1													1067		
Eliana Calmon		249									5									9						634		3		1												902	
Paulo Gallotti		214				13					7				131				1	5		18		1	1	314	19	18		1	1											744	
Francisco Falcão		269		1		23					18									8		3		6	2	682		4														1016	
Franciulli Netto		309	1	5		13			1		28				2					10		3		6	1	503		5														888	
Nancy Andriahi		454		3		20					2				1					6		1		1	2	614		3														1107	
Castro Filho		610				18					2				1					12		1		2	2	413	2	1														1064	
Laurita Vaz		224				24					1				127					3		11		3	1	308	22	19														744	
Paulo Medina		223			1	13					1				142					4		12		2	2	297	26	12														735	
Luiz Fux		322		2		25			1		16									7		5	1	8		586		4		1												978	
João Otávio de Noronha		332		4		13					20									10		4		6	1	484		8														882	
Teori Albino Zavascki		348		2		15					11									10		3		8	4	492		9														902	
Castro Meira		316		5		14					17									11		6		5		514		3														891	
Denise Arruda		343				16					16									10		2		4	4	373		4														772	
Hélio Quaglia Barbosa		234		1		12					3				119					4		22		1	3	318	21	13														751	
Arnaldo Esteves Lima		222		2		31					2				136					2		13		1	1	313	30	16														769	
Total		10855	4	39	2	520		602	2		267				1423	2	1	1	4	244	1	196	1	97	51	12704	247	215		7	6	10	819	3		28	18		28369				

Fonte: Subsecretaria de Autuação, Classificação e Encaminhamento.

Nota: Os 1.476 processos computados para o Ministro Edson Vidigal são referentes a processos registrados (exceto 196 Ag/RE) - competência do Ministro Presidente - processados no âmbito da Corte Especial. No total não estão computadas as 311 baixas por atribuição e redistribuição de processos distribuídos no(s) ano(s) anterior(es) (28.369 - 311 = 28.058 processos distribuídos e registrados) (v. anexo).

(1) Ministro Presidente. (2) Ministro Vice-Presidente. (3) Ministro Coordenador-Geral. .

Superior Tribunal de Justiça
Assessoria de Planejamento, Organização e Estatística - Núcleo de Estatística

Anexo da página 17 - Baixas por atribuição e redistribuição de processos distribuídos no(s) ano(s) anterior(es)																																					
Classes de Feitos	⇔	Ag	APn	AR	CAt	CC	Com	CR	EAg	EAR	EREsp	Ex Imp	Ex Susp	Ex Verd	HC	HD	IF	IJ	Inq	MC	MI	MS	NC	Pet	Rcl	REsp	RHC	RMS	RO	Rp	RvCr	SD	SE	SEC	Total		
Relatores	↓																																				
Edson Vidigal		1																	1											1					3		
Antônio de Pádua Ribeiro																											2									2	
Nilson Naves		1				1																		1		2										5	
Sálvio de Figueiredo		1	1								1																									3	
Barros Monteiro						1														1							3									5	
Francisco Peçanha Martins											2																									2	
Humberto Gomes de Barros		88									1																2		1							92	
Cesar Asfor Rocha		1																								1										2	
Ari Pargendler																																					
José Delgado		1																																		1	
José Arnaldo		2																							1				2							5	
Fernando Gonçalves		8				4					1																2									15	
Carlos Alberto Menezes Direito																											3									3	
Felix Fischer						1																					2									3	
Aldir Passarinho Junior		7				1																					5		1							14	
Gilson Dipp		2									1				1												4		1							9	
Hamilton Carvalhido		2									1															1										4	
Jorge Scaterzzini		7				4																					1	1	5							18	
Eliana Calmon		1																									2									3	
Paulo Gallotti		1									1																2	1								5	
Francisco Falcão																											4		1							5	
Franciulli Netto		2																									6									8	
Nancy Andrichi		4																									2									6	
Castro Filho		1																									2									3	
Laurita Vaz		1				2										2											2									7	
Paulo Medina		1														1				1							1									4	
Luiz Fux		1																									9										10
João Otávio de Noronha		1																									5									6	
Teori Albino Zavascki		5				2																					6		1							14	
Castro Meira																											7									7	
Denise Arruda		2				1																	1				12									16	
Hélio Quaglia Barbosa																2											3									5	
Arnaldo Esteves Lima		4																		1							4									9	
Ministros Aposentados		5				1					1				1					1			2	1	1		3		1							17	
Total		150	1			18					9				7				1	4				3	1	2	2	97	2	13		1				311	

Tabela 13 - Processos julgados (Corte Especial, Seções e Turmas) e decididos monocraticamente no mês de fevereiro de 2005

	Relatores	Julgados em Sessão						Decididos Monocraticamente (6)	Subtotal	Liminares	Embargos Admitidos	Total
		Corte Especial	Seções	1a.Turma	2a.Turma	3a.Turma	4a.Turma					
	Edson Vidigal (1)	6						27	33			33
	Sálvio de Figueiredo (2)	1						28	29		1	30
	Ari Pargendler (3)	1				5		2	8			8
	Subtotal	8				5		57	70		1	71
Seção I	Eliana Calmon	4	1		213			622	840			840
	Francisco Peçanha Martins	3	18		308			241	570	1		571
	José Delgado	4	14	384				755	1157	5	4	1166
	Francisco Falcão	2	2	232				656	890	1	1	892
	Franciulli Netto	1	13		263			1268	1545	3	10	1558
	Luiz Fux		22	181				647	850		10	860
	João Otávio de Noronha		42		329			597	968	4	7	979
	Teori Albino Zavascki		19	376				901	1296		9	1305
	Castro Meira		15		506			416	937	1	7	945
	Denise Arruda		5	186				834	1025	2	13	1040
	Subtotal	12	151	1359	1619			6937	10078	17	61	10156
Seção II	Carlos Alberto Menezes Direito	2	1			98		965	1066	2		1068
	Antônio de Pádua Ribeiro		1			61		468	530	6	1	537
	Barros Monteiro	1					57	779	837	1		838
	Humberto Gomes de Barros		2			23		1031	1056	4	3	1063
	Cesar Asfor Rocha	3	1				122	1225	1351	2	3	1356
	Fernando Gonçalves (4)	1	10				138	1328	1477	5	2	1484
	Aldir Passarinho Junior		4				206	1065	1275	1		1276
	Jorge Scartezzini		3				82	513	598	1	2	601
	Nancy Andrichi		2			129		1329	1460	2		1462
	Castro Filho		5			64		1098	1167	2		1169
	Subtotal	7	29			375	605	9801	10817	26	11	10854
Seção III	Felix Fischer						198	671	869	68		937
	Nilson Naves	3	3					736	829	42	2	873
	José Arnaldo	6	20				266	467	759	50	4	813
	Gilson Dipp	3	5				255	644	907	36	2	945
	Hamilton Carvalhido	6						513	772	30		802
	Paulo Gallotti		1					685	824	35	4	863
	Laurita Vaz		3				263	581	847	36	1	884
	Paulo Medina		14					328	464	26		490
	Hélio Quaglia Barbosa		11					499	573	43		616
	Arnaldo Esteves Lima		20				108	978	1106	45		1151
	Fernando Gonçalves (4)								1	1		1
	Vicente Leal (5)								1	1		1
		Subtotal	18	77				1090	6102	7952	411	13
	Total	45	257	1359	1619	380	605	22897	28917	454	86	29457

Fontes: Coordenadorias: Corte Especial, Seções e Turmas; Gabinetes de Ministros.

Notas: Nos processos do Ministro Presidente estão incluídos os feitos de sua competência e as decisões decorrentes do disposto no art. 21, inciso XIII, letra "c" do RISTJ.

O processo computado para o Ministro Vicente Leal é decorrente de voto proferido antes de sua aposentadoria.

No total está computada 1 decisão proferida pelo Ministro Sálvio de Figueiredo no exercício da Presidência.

(1) Ministro Presidente. (2) Ministro Vice-Presidente. (3) Ministro Coordenador-Geral. (4) Ministro transferido da 3ª para a 2ª Seção em 27/2/2003. (5) Ministro aposentado em 25/3/2004. (6) Decisões terminativas: art. 34, incisos VII, IX, XI, XVI, XVII, XVIII do RISTJ; art. 38 da Lei nº 8.038/90.

Gráfico 6 - Processos Julgados nas Seções
Fevereiro de 2005

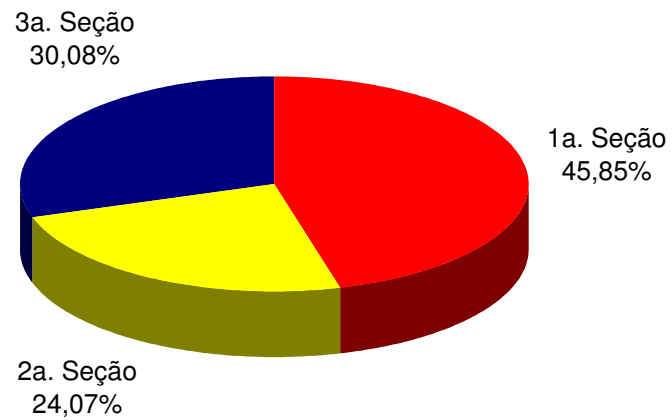
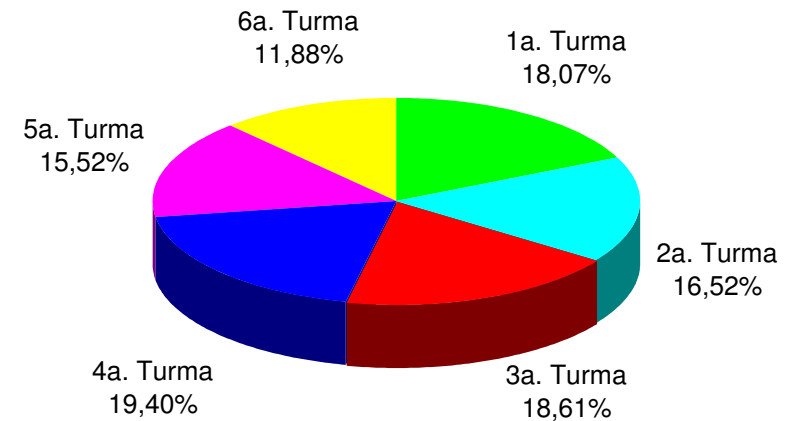


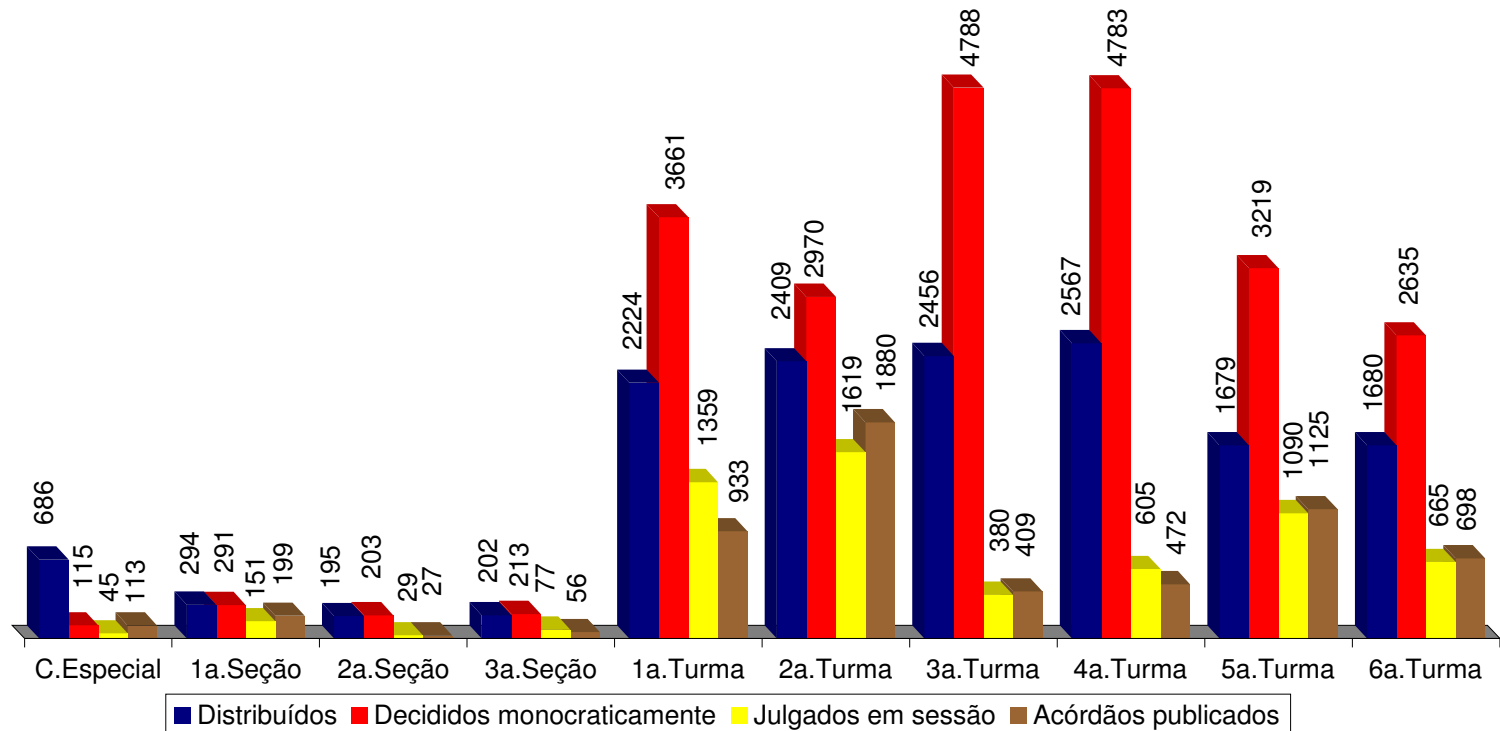
Gráfico 7 - Processos Julgados nas Turmas
Fevereiro de 2005



Fontes: Coordenadorias das Seções e Turmas; Gabinetes de Ministros.

Nota: Estão incluídos os processos decididos monocraticamente.

Gráfico 8 - Processos distribuídos, julgados e acórdãos publicados na Corte Especial, Seções e Turmas - Fevereiro de 2005

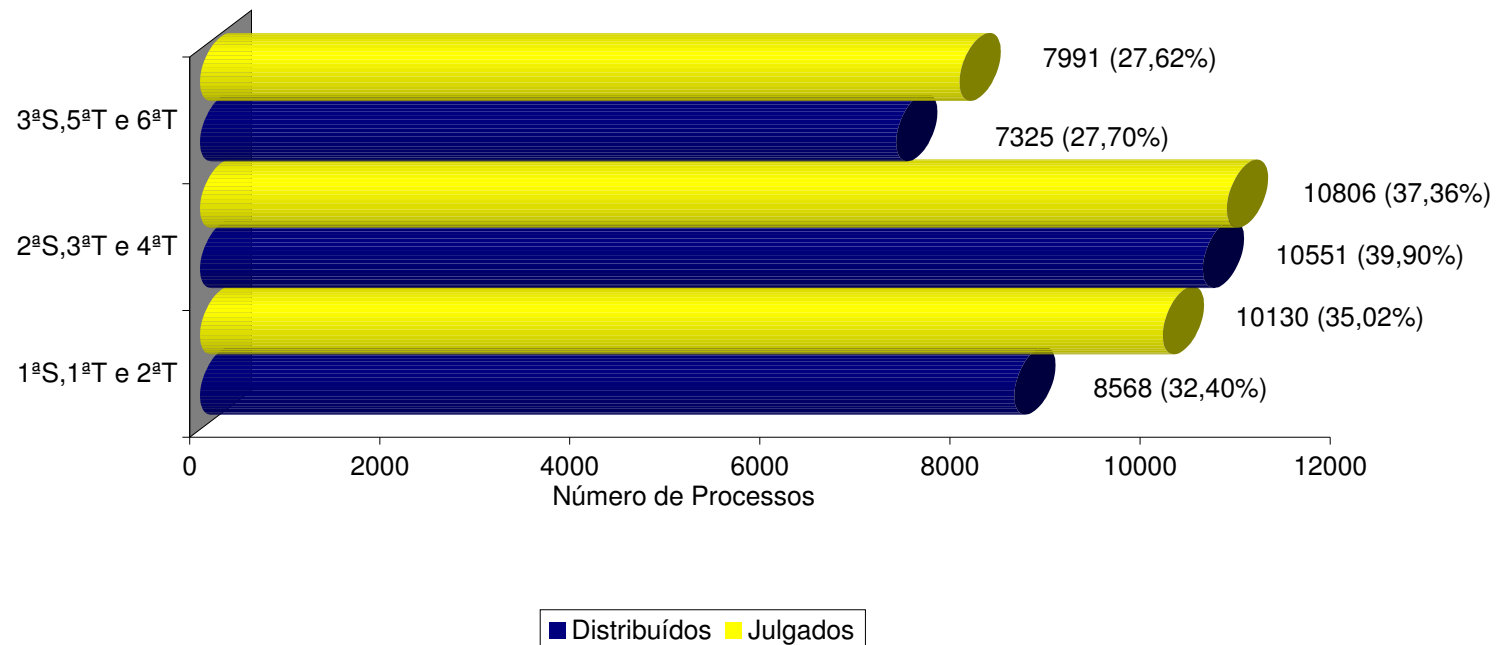


Fontes: Coordenadorias: Serviço Processual, Corte Especial, Seções e Turmas; Gabinetes de Ministros.

Notas: Nos processos julgados estão incluídos 2.781 Agravos Regimentais e 1.324 Embargos de Declaração, totalizando 4.105 feitos.

Nos processos da Corte Especial estão incluídos, respectivamente, como distribuídos e decididos monocraticamente, 581 e 27 feitos referentes a processos registrados (exceto os Ag/RE, Ag/RHC, Prc e RPV) - competência do Ministro Presidente - processados no âmbito do referido Órgão Julgador.

Gráfico 9 - Processos distribuídos e julgados nas Seções e respectivas Turmas
Ano: 2005



Fontes: Subsecretaria de Autuação, Classificação e Encaminhamento; Coordenadorias: Seções e Turmas; Gabinetes de Ministros.

Notas : Nos processos julgados estão incluídos 2.761 Agravos Regimentais e 1.314 Embargos de Declaração, totalizando 4.075 feitos.

Computados processos distribuídos no(s) mês(es) e/ou ano(s) anterior(es).

Estão incluídos os processos decididos monocraticamente.

Tabela 15 - Processos julgados (Corte Especial, Seções e Turmas) e decididos monocraticamente (6) no período de janeiro a fevereiro de 2005

	Relatores	Julgados em Sessão						Decididos Monocraticamente (6)	Subtotal	Liminares	Embargos Admitidos	Total
		Corte Especial	Seções	1a.Turma	2a.Turma	3a.Turma	4a.Turma					
	Edson Vidigal (1)	6						118	124	229		353
	Sálvio de Figueiredo (2)	1						114	115	320	1	436
	Ari Pargendler (3)	1				5		2	8			8
	Subtotal	8				5		234	247	549	1	797
Seção	Eliana Calmon	4	1		213			622	840			840
	Francisco Peçanha Martins	3	18		308			241	570	1		571
	José Delgado	4	14	384				755	1157	5	4	1166
	Francisco Falcão		2	232				656	890	1	1	892
	Franciulli Netto	1	13		263			1268	1545	3	10	1558
	Luiz Fux		22	181				647	850		10	860
	João Otávio de Noronha		42		329			597	968	6	7	981
	Teori Albino Zavascki		19	376				901	1296		9	1305
	Castro Meira		15		506			456	977	3	10	990
	Denise Arruda		5	186				834	1025	2	13	1040
	Subtotal	12	151	1359	1619			6977	10118	21	64	10203
Seção	Carlos Alberto Menezes Direito	2	1			98		965	1066	2		1068
	Antônio de Pádua Ribeiro		1			61		468	530	6	1	537
	Barros Monteiro	1					57	779	837	1		838
	Humberto Gomes de Barros		2			23		1031	1056	4	3	1063
	Cesar Asfor Rocha	3	1				122	1225	1351	2	3	1356
	Fernando Gonçalves (4)	1	10				138	1328	1477	5	2	1484
	Aldir Passarinho Junior		4				206	1065	1275	1		1276
	Jorge Scartezzini		3				82	513	598	1	2	601
	Nancy Andriighi		2			129		1329	1460	2		1462
	Castro Filho		5			64		1098	1167	2		1169
	Subtotal	7	29			375	605	9801	10817	26	11	10854
Seção	Felix Fischer						198	671	869	68		937
	Nilson Naves	3	3					738	831	43	2	876
	José Arnaldo	6	20					467	759	50	4	813
	Gilson Dipp	3	5					644	907	36	2	945
	Hamilton Carvalhido	6						513	772	30		802
	Paulo Gallotti		1					685	824	35	4	863
	Laurita Vaz		3				263	581	847	36	1	884
	Paulo Medina		14					328	464	26		490
	Hélio Quaglia Barbosa		11					499	573	43		616
	Arnaldo Esteves Lima		20				108	978	1106	45		1151
Fernando Gonçalves (4)								1			1	
Vicente Leal (5)								1			1	
	Subtotal	18	77				1090	6104	7954	412	13	8379
	Total	45	257	1359	1619	380	605	23116	29136	1008	89	30233

Fontes: Coordenadorias: Corte Especial, Seções e Turmas; Gabinetes de Ministros.

Notas: Nos processos do Ministro Presidente estão incluídos os feitos de sua competência e as decisões decorrentes do disposto no art. 21, inciso XIII, letra "c" do RISTJ.

O processo computado para o Ministro Vicente Leal é decorrente de voto proferido antes de sua aposentadoria.

No total estão computadas 412 decisões proferidas no exercício da Presidência:

Ministro Sálvio de Figueiredo:407

Ministro Nilson Naves: 3

Ministro João Otávio de Noronha: 2

(1) Ministro Presidente. (2) Ministro Vice-Presidente. (3) Ministro Coordenador-Geral. (4) Ministro transferido da 3ª para a 2ª Seção em 27/2/2003. (5) Ministro aposentado em 25/3/2004. (6) Decisões terminativas: art. 34, incisos VII, IX, XI, XVI, XVII, XVIII do RISTJ; art. 38 da Lei nº 8.038/90.

Gráfico 10 - Processos Julgados nas Seções
Período: Janeiro a Fevereiro/2005

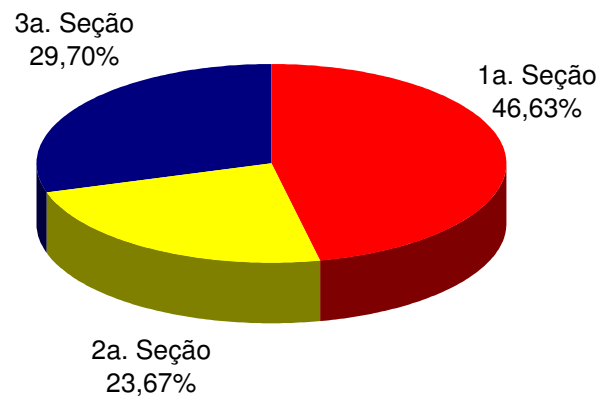
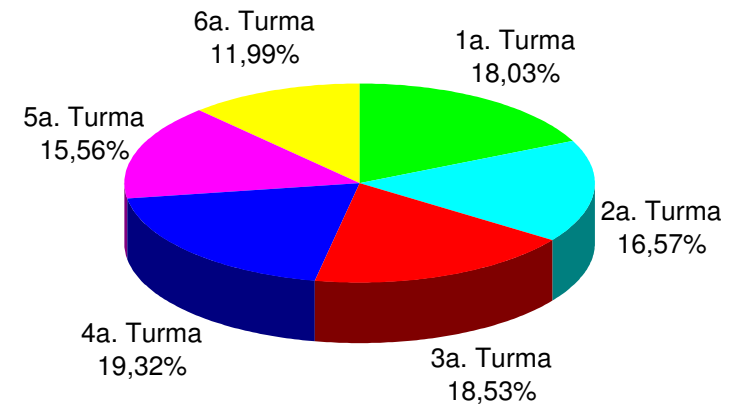


Gráfico 11 - Processos Julgados nas Turmas
Período: Janeiro a Fevereiro/2005



Fontes: Coordenadorias das Seções e Turmas; Gabinetes de Ministros.

Nota : Estão incluídos os processos decididos monocraticamente.

Tabela 17 - Decisões monocráticas terminativas(4) por órgãos judicantes no período de janeiro a fevereiro de 2005

	Relatores	Gabinete	Órgãos Judicantes								Subtotal	Liminares	Embargos Admitidos	Total
			C. Especial	Seções	1a.Turma	2a.Turma	3a.Turma	4a.Turma	5a.Turma	6a.Turma				
	Edson Vidigal (1)		53	13	2	5	1	1	22	21	118	229		347
	Sálvio de Figueiredo (2)	19	13	21	12	3	3	6	13	24	114	320	1	435
	Ari Pargendler (3)		2								2			2
	Subtotal	19	68	34	14	8	4	7	35	45	234	549	1	784
S e ç ã o I	Eliana Calmon			1		621					622			622
	Francisco Peçanha Martins			4		237					241	1		242
	José Delgado		2	12	741						755	5	4	764
	Francisco Falcão		6	16	634						656	1	1	658
	Franciulli Netto		3	91		1174					1268	3	10	1281
	Luiz Fux		4	30	613						647		10	657
	João Otávio de Noronha			63		534					597	6	7	610
	Teori Albino Zavascki			32	869						901		9	910
	Castro Meira			24		432					456	3	10	469
	Denise Arruda			31	803						834	2	13	849
Subtotal			15	304	3660	2998					6977	21	64	7062
S e ç ã o II	Carlos Alberto Menezes Direito		5				960				965	2		967
	Antônio de Pádua Ribeiro		2	20			446				468	6	1	475
	Barros Monteiro		1	53				725			779	1		780
	Humberto Gomes de Barros		4	15			1012				1031	4	3	1038
	Cesar Asfor Rocha		7	22				1196			1225	2	3	1230
	Fernando Gonçalves		8	18				1302			1328	5	2	1335
	Aldir Passarinho Junior			13				1052			1065	1		1066
	Jorge Scartezzini			6				507			513	1	2	516
	Nancy Andrighi			16			1313				1329	2		1331
	Castro Filho			39			1059				1098	2		1100
Subtotal			27	202			4790	4782			9801	26	11	9838
S e ç ã o III	Felix Fischer		5						666		671	68		739
	Nilson Naves		12	44					1	681	738	43	2	783
	José Arnaldo		1	19					447		467	50	4	521
	Gilson Dipp		5	23					616		644	36	2	682
	Hamilton Carvalhido		6	26						481	513	30		543
	Paulo Gallotti		6	11						668	685	35	4	724
	Laurita Vaz			24					557		581	36	1	618
	Paulo Medina			8						320	328	26		354
	Hélio Quaglia Barbosa			13						486	499	43		542
	Arnaldo Esteves Lima			45					933		978	45		1023
Subtotal			35	213					3220	2636	6104	412	13	6529
Total		19	145	753	3674	3006	4794	4789	3255	2681	23116	1008	89	24213

Fontes: Gabinetes de Ministros.

Notas: Nos processos do Ministro Presidente estão incluídos os feitos de sua competência e as decisões decorrentes do disposto no art. 21, inciso XIII, letra "c" do RISTJ.

49 dos 53 feitos computados para o Ministro Edson Vidigal, na Corte Especial, e 4 dos 13 decididos pelo Ministro Sálvio de Figueiredo são referentes a processos registrados (exceto Ag/RE, Prc e RPV) competência do Ministro Presidente - processados no âmbito do referido Órgão Julgador.

(1) Ministro Presidente. (2) Ministro Vice-Presidente. (3) Ministro Coordenador-Geral. (4) Decisões terminativas: art. 34, incisos VII, IX, XI, XVI, XVII, XVIII do RISTJ; art. 38 da Lei nº 8.038/90.

Superior Tribunal de Justiça
Assessoria de Planejamento, Organização e Estatística - Núcleo de Estatística

Tabela 18 - Processos decididos monocraticamente(5) (Corte Especial, Seções e Turmas) no período de janeiro a fevereiro de 2005

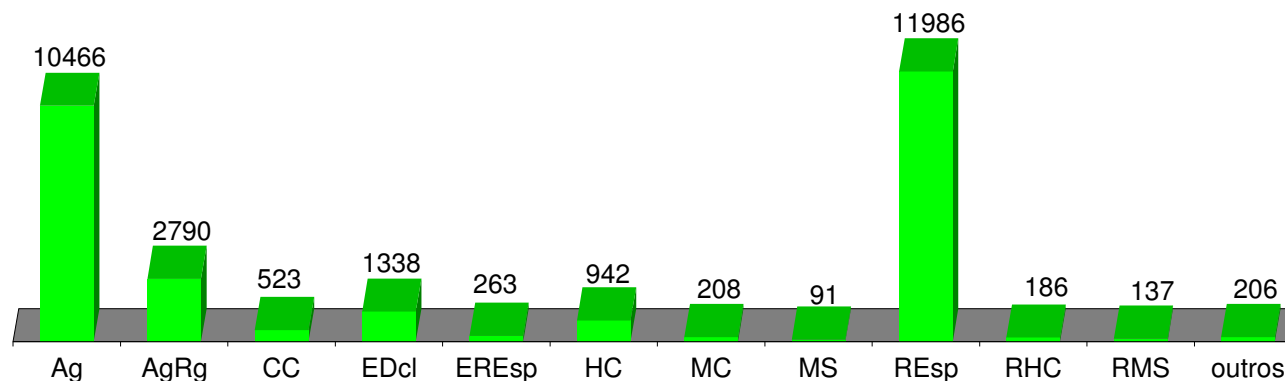
Classes de Feitos Relatores	Ag	AgRg	APn	AR	CAT	CC	Com	CR	EAg	EAR	EDcl	EREsp	Ex Imp	Ex Susp	Ex Verd	HC	HD	IF	IJ	Inq	MC	MI	MS	NC	Pet	Prc	Rcl	REsp	RHC	RMS	RO	Rp	RvCr	SD	SE	SEC	SL	SLS	SS	STA	Subtotal	Liminares	Embargos Admitidos	Total				
Edson Vidigal (1)	1	10									1					44					7	12			2		3											2	23	12	1	118	229		347			
Antônio de Pádua Ribeiro	196	36				19					46										3				1		1	165				1									468	6	1	475				
Nilson Naves	259	4	1	1		36						12				54				1	5	3			1			353	7												738	43	2	783				
Sálvio de Figueiredo (2)	4	5									14					34				2	23	17	2		2		2					1						4			114	320	1	435				
Barros Monteiro	333	9				51					4										13	2			1			340		25												779	1		780			
Francisco Peçanha Martins	216	17				1					1										2	2					1	1														241	1		242			
Humberto Gomes de Barros	458	69	1	1		10					62		3			1					11				1			409		5												1031	4	3	1038			
Cesar Asfor Rocha	601	9				20					18		3								2	2						566														1225	2	3	1230			
Ari Pargendler (3)												1																															2			2		
José Delgado	300	12				4					6		7					1			2	1			2			419															755	5	4	764		
José Arnaldo	193	7				11						1				14					1	2			2	1		230	1	1													467	50	4	521		
Fernando Gonçalves	659	16				9					32		7			2					19	3			2	3		576																1328	5	2	1335	
Carlos Alberto Menezes Direito	504	9									37		3								4				1			406																965	2		967	
Felix Fischer	180	31									13		1			2						1			1			438	1	1														671	68		739	
Aldir Passarinho Junior	505	3				6					10		2								4						5	529		1														1065	1		1066	
Gilson Dipp	229	6		1		14					9		8			5					10	1			3			346		12														644	36	2	682	
Hamilton Carvalhido	210	11				10					22		6			1	45		1		1	14						177	13	2														513	30		543	
Jorge Scartezzini	301	6										5										1			1			199																513	1	2	516	
Eliana Calmon	272	16							1		11																	320		2														622			622	
Paulo Gallotti	209	17				4					22		6			1	44			1	5	2	1	1				360	11														685	35	4	724		
Francisco Falcão	150	33				7					15		8								2	2			5			426		6														656	1	1	658	
Franciulli Netto	692	19		1		67					11		18								5				5			450																1268	3	10	1281	
Nancy Andrighi	539	16				11					28		1								3				2	3		724	1	1														1329	2		1331	
Castro Filho	503	16				32					44		1								13	1			3	2		483																1098	2		1100	
Laurita Vaz	242	6				20					3		2			10					6						2	289	1															581	36	1	618	
Paulo Medina	116	15				4					5					17					12				2	1		149	6	1														328	26		354	
Luiz Fux	222	16		1		13			1		33		13								1					11		336																	647		10	657
João Otávio de Noronha	495	3		1		22					2		33								3	4			5	1		28																597	6	7	610	
Teori Albino Zavascki	450	36		1		18			1		24		9									1			5	1		355																	901		9	910
Castro Meira	329	9		4		5					2		9								17	2			5			74																456	3	10	469	
Denise Arruda	443	17		1		8					17		16								4	1			3			324																	834	2	13	849
Hélio Quaglia Barbosa	161	17		1		4					15		1			15	1				7	1			1	4		257	3	11														499	43		542	
Arnaldo Esteves Lima	494	21			2	40					14		1			9					2	1						380	1	12														978	45		1023	
Vicente Leal (4)																																																
Total	10466	517	2	13	2	446			3		521	179			2	296	2	1	1	4	187	76	3	72		30	10109	45	80		9	5	3			2	27	12	1	23116	1008	89	24213					

Fontes: Gabinetes de Ministros.

Nota: Nos processos do Ministro Presidente estão incluídos os feitos de sua competência e as decisões decorrentes do disposto no art. 21, inciso XIII, letra "c" do RISTJ.

(1) Ministro Presidente. (2) Ministro Vice-Presidente. (3) Ministro Coordenador-Geral. (4) Ministro aposentado em 25/3/2004. (5) Decisões terminativas: art. 34, incisos VII, IX, XI, XVI, XVII, XVIII do RISTJ; art. 38 da Lei nº 8.038/90.

Gráfico 12 - Processos julgados por classes no período de janeiro a fevereiro de 2005

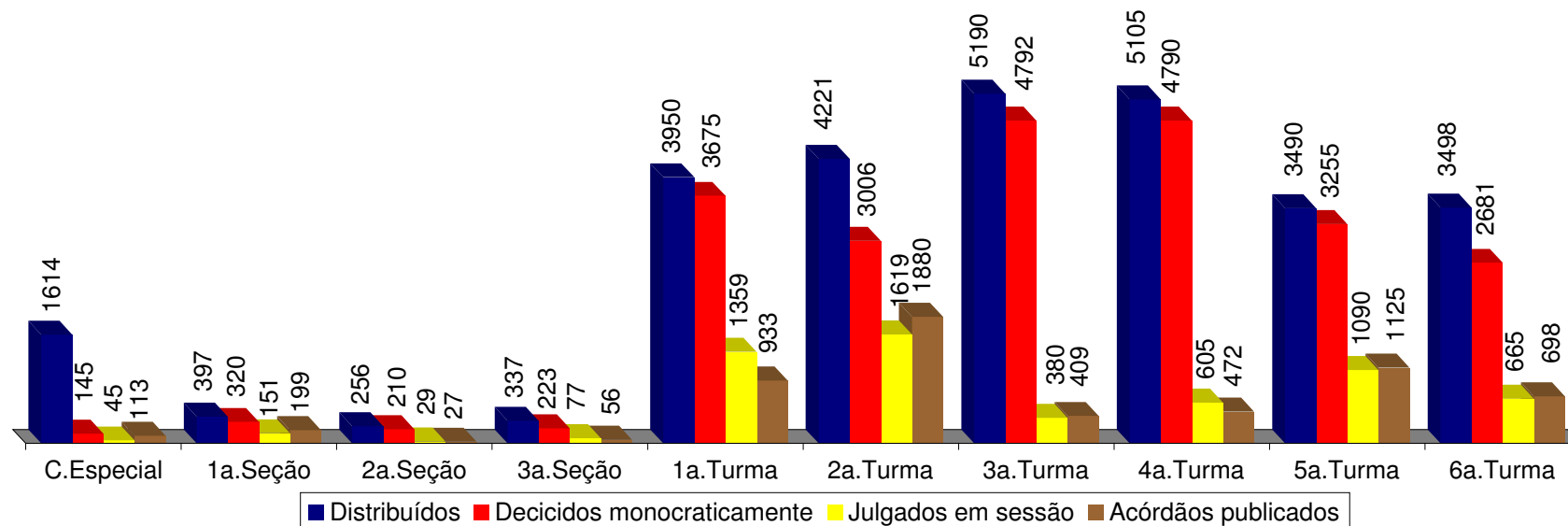


OUTROS								
APn	3	ExSusp	Inq	4	RO	1	SLS	27
AR	14	ExVerd	MI		Rp	10	SS	12
CAt	2	HD	NC	3	RvCr	6	STA	1
EAg	4	IF	Pet	75	SD	3		
EAR		IJ	Rcl	33	SL	2		

Fontes: Coordenadorias: Corte Especial, Seções e Turmas; Gabinetes de Ministros.

Nota : No gráfico acima estão incluídos os 6.020 processos julgados em sessão e os 23.116 decididos monocraticamente, totalizando 29.136 feitos.

Gráfico 13 - Processos distribuídos, julgados e acórdãos publicados na Corte Especial, Seções e Turmas no período de janeiro a fevereiro de 2005.



Fontes: Coordenadorias: Serviço Processual, Corte Especial, Seções e Turmas; Gabinetes de Ministros.

Notas: Nos processos julgados estão incluídos 2.785 agravos regimentais e 1.324 embargos de declaração, totalizando 4.109 feitos.

Nos processos da Corte Especial estão incluídos, respectivamente, como distribuídos e decididos monocraticamente, 1.476 e 54 feitos referentes a processos registrados (exceto os Ag/RE, Prc e RPV) - competência do Ministro Presidente - processados no âmbito do referido Órgão Julgador.

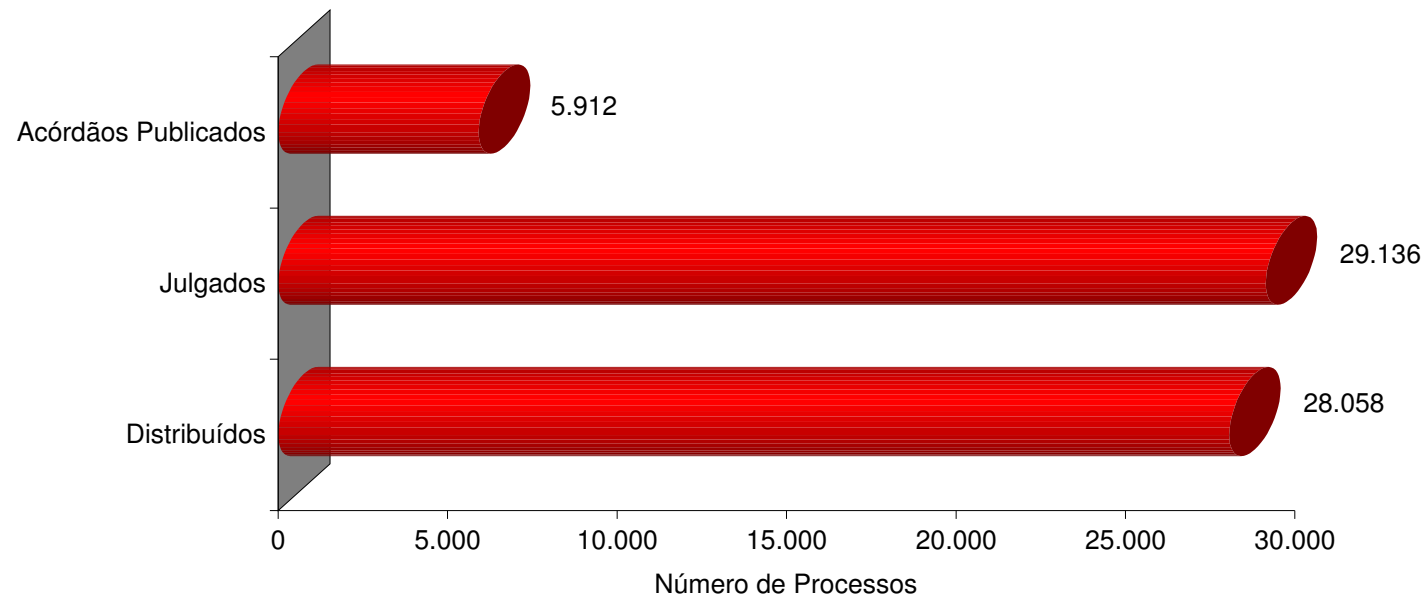
Tabela 19 - Acórdãos publicados (Corte Especial, Seções e Turmas) no período de janeiro a fevereiro de 2005

Classes de Feitos ⇒ Relatores ↓	Ag	AgRg	APn	AR	CAt	CC	Com	EAg	EAR	EDcl	EREsp	Ex Imp	Ex Susp	Ex Verd	HC	HD	IF	IJ	Inq	MC	MI	MS	NC	Pet	Pext	Rcl	REsp	RHC	RMS	RO	Rp	RvCr	SD	Total		
Edson Vidigal (1)		19								3																								22		
Antônio de Pádua Ribeiro		80								10					2												5	1							98	
Nilson Naves		39				2				7					18													2	1						69	
Sálvio de Figueiredo (2)																										1									1	
Barros Monteiro		28				1				2																	8								39	
Francisco Peçanha Martins		9				5				17	5																229								265	
Humberto Gomes de Barros		7								1																	2								10	
Cesar Asfor Rocha		27								3																	2								32	
Ari Pargendler (3)		2				6					3									5						1	3								20	
José Delgado		242	1							58	4				1					2		4				2	53		1						368	
José Arnaldo		113	1			5				119	3				57							1					111	14	20						444	
Fernando Gonçalves		71				8				18	6																9		1						113	
Carlos Alberto Menezes Direito		95								7	1																38	2							143	
Felix Fischer		50								13	1				57											1	69	17	14						222	
Aldir Passarinho Junior		189				1				18																	44								252	
Gilson Dipp		71				2				48					75					1							46	14	6						263	
Hamilton Carvalhido		16								1					99					2							39	16	1						174	
Jorge Scartezzini		42								1					2												12		8						65	
Eliana Calmon		125								38	3				1					2							159		5	1					334	
Paulo Gallotti		139								34					2							1					32		6						214	
Francisco Falcão		75		1					1	8	1									1		4					1		1						93	
Franciulli Netto		106						4		102	20				1					1						1	241		4						480	
Nancy Andrichi		53								3																	35		1						92	
Castro Filho		43				1				3					3												9	3	3						65	
Laurita Vaz		66				1				20	4				46					1						1	31	22	1						193	
Paulo Medina		202		1						1					9												5	2							220	
Luiz Fux		103				1				17	1									1							62		5						190	
João Otávio de Noronha		180						1		90	11																373		1						656	
Teori Albino Zavascki		101				1		1		45														1		2	113		5						269	
Castro Meira		61		1		3		2		62	8											2					147		6						292	
Denise Arruda		48				1				38	5															1	1								94	
Hélio Quaglia Barbosa		21				2				3					9							1					4								40	
Arnaldo Esteves Lima		16				8				3					24							1				1	5	21							79	
Ruy Rosado de Aguiar				1																																1
Total		2439	2	4		48		8	1	793	76				406					16	14		1	11	1888	114	90	1						5912		

Fontes: Coordenadorias: Corte Especial, Seções e Turmas.

(1) Ministro Presidente. (2) Ministro Vice-Presidente. (3) Ministro Coordenador-Geral.

Gráfico 14 - Processos Distribuídos, Julgados e Acórdãos Publicados
Período: Janeiro a Fevereiro/2005



Fontes: Subsecretaria de Autuação, Classificação e Encaminhamento; Coordenadorias: Corte Especial, Seções e Turmas; Gabinetes de Ministros.

Nota: Nos processos julgados estão incluídos 2.790 Agravos Regimentais e 1338 Embargos de Declaração, totalizando 4.128 feitos.

Tabela 20 - Processos que se encontram com vista ao Ministério Público em 28/02/2005

Classes de Feitos Relatores	Ag	APn	AR	Cat	CC	CR	EAG	EAR	EREsp	Ex Imp	Ex Susp	Ex Verd	HC	HD	IF	IJ	Inq	MC	MI	MS	NC	Pet	PRC	Rcl	REsp	RHC	RMS	RO	Rp	RvCr	SD	SE	SEC	SL	SLS	SS	STA	Total		
Ministro Presidente															3								1	1															10	
Edson Vidigal (1)	1																																							1
Antônio de Pádua Ribeiro	14				10				3													1			36	2	4		1											72
Nilson Naves (4)	8		2		7				6				61								6				65	21	22													198
Sálvio de Figueiredo (2)																1													1										3	
Barros Monteiro	17	2			7								1				1	1	1					1	22		3													56
Francisco Peçanha Martins	24				13				1				1	2				1	1			1		126		7		1												178
Humberto Gomes de Barros	4	1	2		9				1				1				2	2				1		12	1	3													40	
Cesar Asfor Rocha	14		1		13																1	1	1		40	2	1													74
Ari Pargendler (3)																							1																3	
José Delgado	2				10				1								1	1		2			2	33		11														63
José Arnaldo		1	5		13				9				72				1	1		8	1	3		164	8	10		2											298	
Fernando Gonçalves	8	1	1		17												3				1	1		46		5									2				85	
Carlos Alberto Menezes Direito	10												1		1		1					2		37		1		1	1										54	
Felix Fischer	9	1											115				2	1				3		220	15	32		2											400	
Aldir Passarinho Junior	2		1																					33		2													38	
Gilson Dipp	6		2		4								96							9		2		79	12	23										1			234	
Hamilton Carvalhido	1		4		6								81			1				3	1	2	2	57	17	10		1											186	
Jorge Scartezini	36				5								1							1			1	31		8													83	
Eliana Calmon	1	1					1		1								1	1			2			27		8									1				44	
Paulo Gallotti			7		13				3				67				3			2	3	1		103	13	18		2											235	
Francisco Falcão	2				3		1		12								1	1		4		4	1	168		8													205	
Franciulli Netto	13								1									5		2			1	166		12									1				201	
Nancy Andrighi	5				13				3				1											20		5													47	
Castro Filho					7								1										1	3		2													14	
Laurita Vaz	8				17				1				78					2		6		1	1	77	12	18													221	
Paulo Medina	2		1		17				2				49					1	3				2	12	18	18													125	
Luiz Fux					14											1	2			1	2			14		5		1											40	
João Otávio de Noronha																				1			1	82		12													96	
Teori Albino Zavascki	1		1		1				1												3			1	44		10												62	
Castro Meira	1		2		10																			130		11													154	
Denise Arruda			2		6													2		2			1	114		8													135	
Hélio Quaglia Barbosa	7		10		15								46								3		1	80	20	15				1									198	
Arnaldo Esteves Lima	11		1		16								69					2		8				81	23	22													233	
Vicente Leal																																							1	
Fontes de Alencar	1																				1																		4	
Ruy Rosado de Aguiar																																								
Milton Luiz Pereira																																								
Garcia Vieira																																								
Hélio Mosimann																								1																1
Waldemar Zveiter																																								
Cláudio Santos																																								
Armando Rolemberg	1																																						1	
Carlos Velloso																								1															1	
Pedro Acioli																								2															2	
Total	209	7	42		246		2		45				741	2	3	1	18	23	2	66	14	22	1	19	2126	164	317	1	12	1	7	1		2	1	1	1	4096		

Fontes: Subsecretaria de Autuação, Classificação e Encaminhamento; Coordenadorias: Corte Especial, Seções e Turmas.

(1) Ministro Presidente. (2) Ministro Vice-Presidente. (3) Ministro Coordenador-Geral.

Tabela 11 - Processos distribuídos e julgados no período de 7/4/1989 a 28/2/2005

Meses	1989		1990		1991		1992		1993		1994		1995		1996		1997		1998		1999		2000		2001		2002		2003		2004		2005	
	Distrib	Julg	Distrib	Julg	Distrib	Julg	Distrib	Julg	Distrib	Julg	Distrib	Julg	Distrib	Julg	Distrib	Julg	Distrib	Julg	Distrib	Julg	Distrib	Julg	Distrib	Julg	Distrib	Julg	Distrib	Julg	Distrib	Julg	Distrib	Julg		
Janeiro	817		1325		2415	90	1715		2393	77	2775	22	4714	146	3226	70	5315	175	4937	359	9751	295	11376	570	7590	788	9583	239	6792	813	13666	219
Fevereiro	587	764	1506	1480	3635	2865	2432	3201	2982	3390	3849	3657	5825	6696	7602	6771	5060	8856	9883	11083	9528	17578	13474	18495	13836	16161	15038	18103	14856	23060	14392	28917
Março	926	974	1736	1549	1529	2621	4037	5096	4140	4851	8308	5159	6234	7723	8483	7534	7758	10775	10607	13035	7292	12982	15745	21722	13834	18055	16146	15027	21519	24670		
Abril	1256	974	2426	2155	2270	2035	2858	2938	4668	4521	4778	5826	4396	6274	11177	11649	6533	6501	9124	10794	6066	9754	11278	13483	16850	18113	18400	13253	14810	20032		
Maio	1209	1185	2549	2273	3265	2668	1738	3488	4021	4934	7375	7442	7262	7081	11977	9686	7044	9612	11336	12738	12991	14357	13979	20803	11931	15318	21925	21300	15041	22794		
Junho	(1)1515	(1)258	1045	995	2057	2130	4203	3835	2072	2992	3415	4525	5570	4786	5922	7650	11117	13408	6435	8953	13092	11252	13862	15705	11290	15709	10239	15599	19996	21746	17627	22428		
Julho	283		1059		1350		2715	200	3394	210	3210	189	6521	661	5123	235	6313	454	7608	107	8772	978	9933	1901	6784	478	10982	792	20900	4438	14655	1318		
Agosto	757	710	1412	1598	2179	2360	2478	3993	3083	3868	3064	5549	5796	9084	7053	9717	6101	13196	8866	10989	11164	13103	14496	17007	13787	17174	15725	17311	29745	29239	21359	31731		
Setembro	1246	661	1497	1205	1947	1892	3135	3693	3191	3987	3080	4162	6045	6770	7464	9097	7921	10413	10515	11575	12441	13170	15710	12792	18724	17547	17837	17213	28147	25016	23596	26636		
Outubro	941	768	1765	1555	2235	1995	2867	3495	2809	3263	2974	3718	6282	6906	8814	8045	7715	10707	10460	11843	11384	13862	21352	17411	31060	28821	14529	21596	22046	26712	27760	27313		
Novembro	808	713	1487	1282	1993	1765	3196	3622	3286	3183	3446	4576	6709	7044	8766	8709	8545	10252	9470	12753	9555	15382	18319	21320	24535	29237	12378	19393	15527	26245	26527	25286		
Dezembro	553	601	1027	1210	2065	1668	2164	2311	2721	2879	1277	2540	4568	4975	5459	6256	6199	7914	7043	9328	6682	12286	11438	13062	12446	14574	10228	11641	8987	15681	10869	15228		
Total	6103	3711	14087	11742	23368	19267	33872	31428	33336	35105	38670	43032	68576	62332	77032	77629	96376	102054	92107	101467	118977	128042	150738	154164	184478	198613	155959	171980	226440	216999	215411	241309	28058	29136

Recursos julgados de decisões proferidas no Superior Tribunal de Justiça
Período: 7/4/1989 a 28/2/2005

Embargos de Declaração e Agravos Regimentais

Ano	AgRg	EDcl	Total
1989	90	71	161
1990	507	406	913
1991	1139	601	1740
1992	1926	829	2755
1993	2372	1438	3810
1994	2378	1620	3998
1995	3245	1749	4994
1996	4263	2244	6507
1997	7095	3696	10791
1998	10591	5182	15773
1999	7441	4577	12018
2000	11741	6243	17984
2001	13952	5297	19249
2002	14852	7406	22258
2003	17853	9368	27221
2004	27164	11104	38268
2005	2790	1338	4128
Total	129399	63169	192568

Fontes: Subsecretaria de Atuação, Classificação e Encaminhamento; Coordenadorias: Corte Especial, Seções e Turmas; Gabinetes de Ministros.

Notas: Total de distribuídos no período: 1.563.588.

Total de julgados no período: 1.628.010.

No total de julgados estão incluídos os agravos regimentais e os embargos de declaração, em número de 192.568.

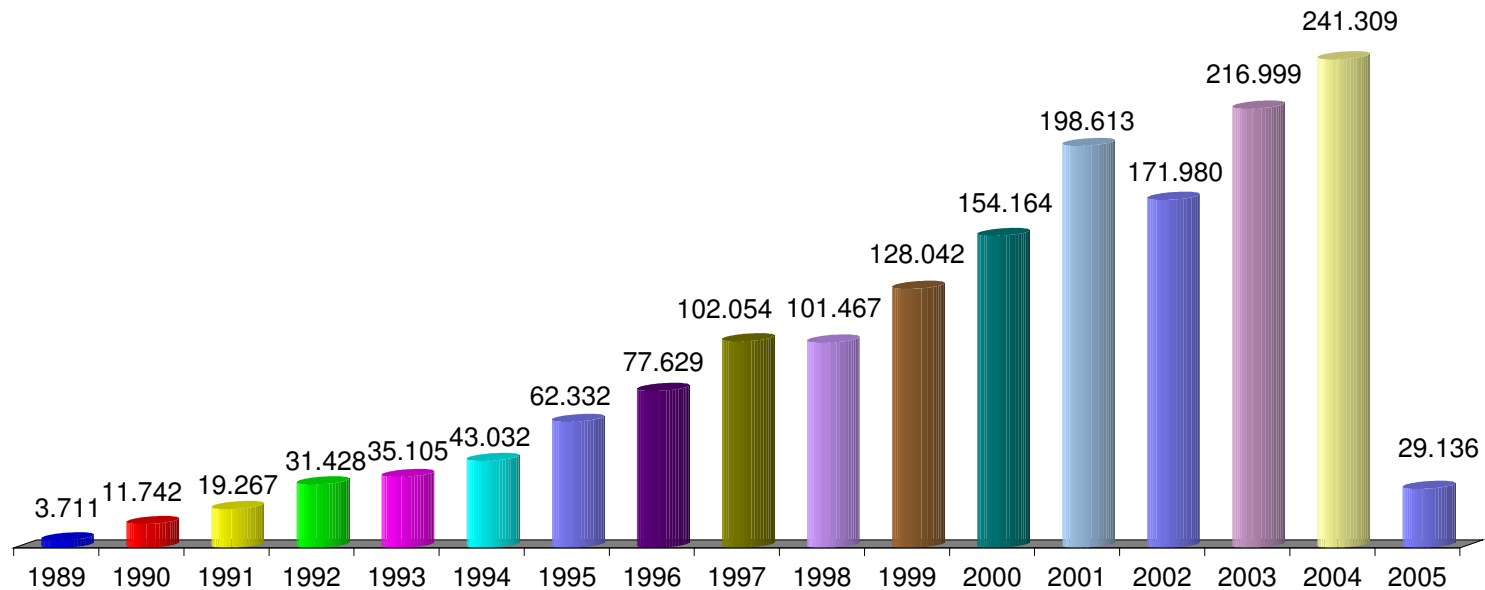
Sinais convencionais utilizados:

.. Não se aplica dado numérico.

... Dado numérico não disponível.

(1) Processos referentes ao período de abril a junho/89.

Gráfico 15 - Processos julgados no período de 7/4/1989 a 28/2/2005



Fontes: Coordenadorias: Corte Especial, Seções e Turmas; Gabinetes de Ministros.

Notas: Nos processos julgados estão incluídos os 129.399 Agravos Regimentais e os 63.169 Embargos de Declaração, totalizando 192.562 processos.

Tabela 22 - Processos distribuídos, julgados e pendentes de julgamento no período de 7/4/1989 a 28/2/2005

Processos Anos	⇒ ↓	Pendientes do(s) Ano(s) anterior(es) (A)	Distribuídos (B)	Julgados			Pendientes do Ano		Pendientes Acumulados		
				Processo Principal (C)	AgRg (D)	EDcl (E)	Total de Julgados F = (C+D+E)	G = (B - C)		H = (A + G)	
								V. Relativo	(%)	V. Relativo	(%)
1989	..	6103	3550	90	71	3711	2553	41,83	2553	41,83	
1990	2553	14087	10829	507	406	11742	3258	23,13	5811	28,78	
1991	5811	23368	17527	1139	601	19267	5841	25,00	11652	26,75	
1992	11652	33872	28673	1926	829	31428	5199	15,35	16851	21,76	
1993	16851	33336	31295	2372	1438	35105	2041	6,12	18892	17,06	
1994	18892	38670	39034	2378	1620	43032	-364	-0,94	18528	12,40	
1995	18528	68576	57338	3245	1749	62332	11238	16,39	29766	13,65	
1996	29766	77032	71122	4263	2244	77629	5910	7,67	35676	12,09	
1997	35676	96376	91263	7095	3696	102054	5113	5,31	40789	10,42	
1998	40789	92107	85694	10591	5182	101467	6413	6,96	47202	9,89	
1999	47202	118977	116024	7441	4577	128042	2953	2,48	50155	8,61	
2000	50155	150738	136180	11741	6243	154164	14558	9,66	64713	8,59	
2001	64713	184478	179364	13952	5297	198613	5114	2,77	69827	7,45	
2002	69827	155959	149722	14852	7406	171980	6237	4,00	76064	6,95	
2003	76064	226440	189778	17853	9368	216999	36662	16,19	112726	8,54	
2004	112726	215411	203041	27164	11104	241309	12370	5,74	125096	8,15	
2005	125096	28058	25008	2790	1338	29136	3050	10,87	128146	8,20	
Total		1563588	1435442	129399	63169	1628010	128146		128146	8,20	

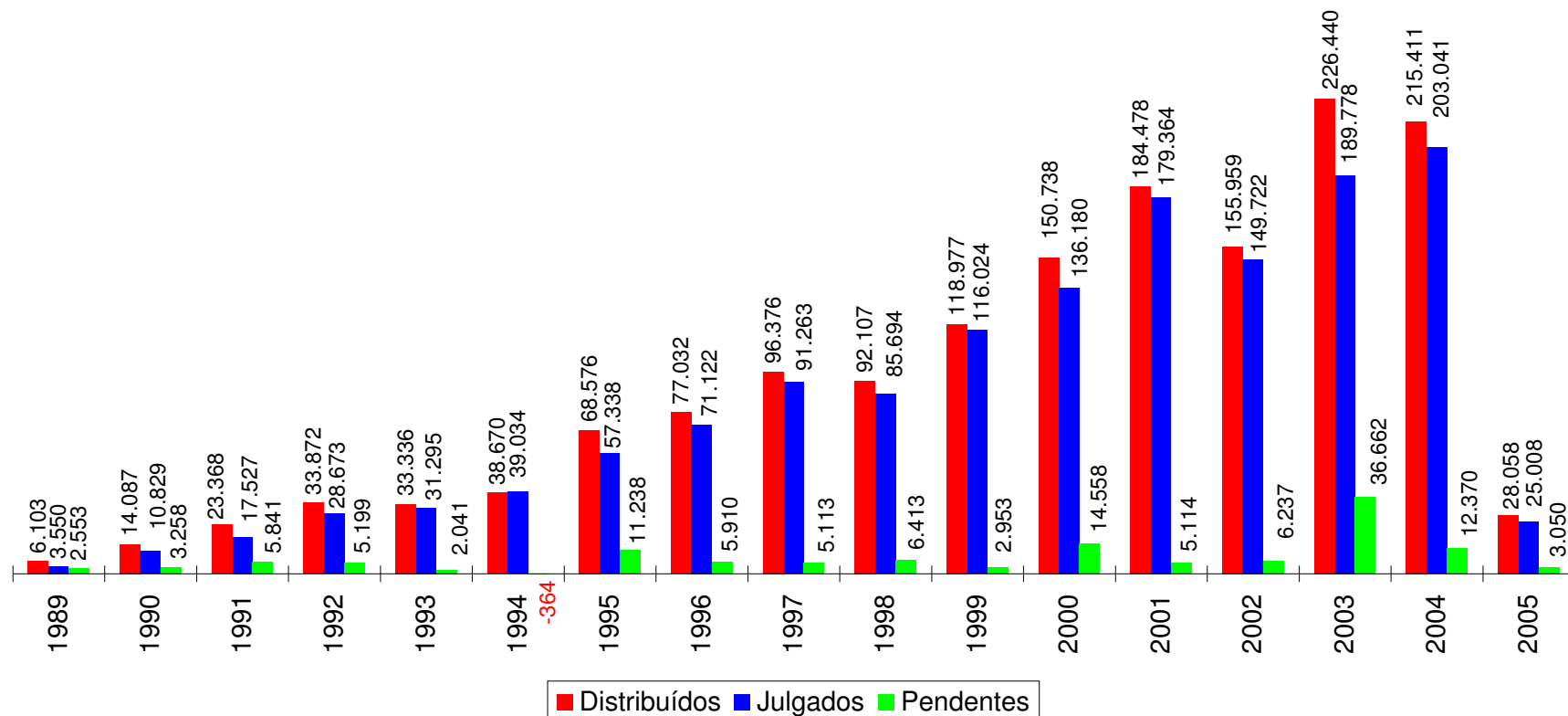
Fontes: Subsecretaria de Autuação, Classificação e Encaminhamento; Coordenadorias: Corte Especial, Seções e Turmas; Gabinetes de Ministros.

Notas: Sinal convencional utilizado:

.. Não se aplica dado numérico.

O número negativo em 1994 é decorrente de processos distribuídos em períodos anteriores e que foram julgados no citado ano.

Gráfico 16 - Processos distribuídos, julgados e pendentes de julgamento no período de 7/4/1989 a 28/2/2005



Fontes: Subsecretaria de Autuação, Classificação e Encaminhamento; Coordenadorias: Corte Especial, Seções e Turmas; Gabinetes de Ministros.

Notas: Total de distribuídos: 1.563.588

Total de julgados: 1.435.442;

Total de pendentes: 128.146;

Nos processos julgados não estão incluídos os Agravos Regimentais e os Embargos de Declaração, em número de 192.568 feitos.

O número negativo em 1994 é decorrente de processos distribuídos no(s) ano(s) anterior(es) e que foram julgados no citado ano.

Gráfico 17 - Processos julgados e pendentes de julgamento

Período: 7/4/1989 a 28/2/2005

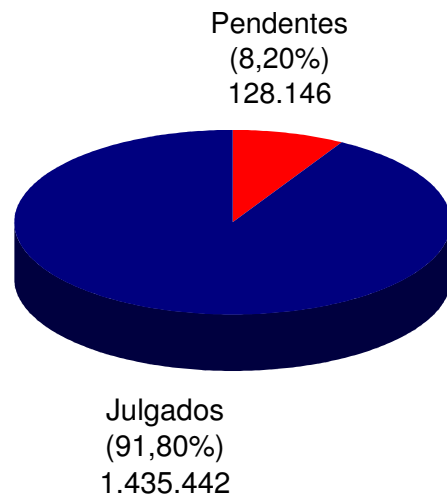
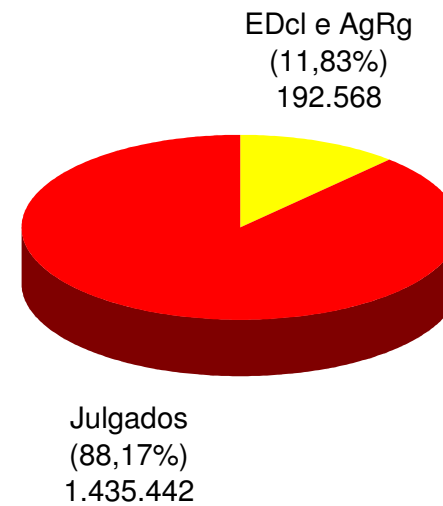


Gráfico 18 - Agravos Regimentais e Embargos de Declaração julgados

Período: 7/4/1989 a 28/2/2005



Fontes: Coordenadorias: Corte Especial, Seções e Turmas; Gabinetes de Ministros.

Tabela 23 - Cartas de sentença extraídas - 2005

Classes de Feitos Relatores	⇒ ↓	Jan	Fev	Mar	Abr	Mai	Jun	Jul	Ago	Set	Out	Nov	Dez	Total
Edson Vidigal (1)		3	16											19
Antônio de Pádua Ribeiro														
Nilson Naves														
Sálvio de Figueiredo (2)			18											18
Barros Monteiro			2											2
Francisco Peçanha Martins														
Humberto Gomes de Barros														
Cesar Asfor Rocha														
Ari Pargendler (3)														
José Delgado		1												1
José Arnaldo														
Fernando Gonçalves			1											1
Carlos Alberto Menezes Direito		1												1
Felix Fischer														
Aldir Passarinho Junior														
Gilson Dipp			2											2
Hamilton Carvalhido														
Jorge Scartezzini														
Eliana Calmon														
Paulo Gallotti														
Francisco Falcão		1												1
Franciulli Netto														
Nancy Andrichi														
Castro Filho														
Laurita Vaz			1											1
Paulo Medina		1												1
Luiz Fux														
João Otávio de Noronha														
Teori Albino Zavascki			1											1
Castro Meira														
Denise Arruda			1											1
Hélio Quaglia Barbosa														
Arnaldo Esteves Lima														
Total		7	42											49

Fonte: Divisão de Execução Judicial.

Nota: No total estão computadas 34 sentenças estrangeiras.

(1) Ministro Presidente. (2) Ministro Vice-Presidente. (3) Ministro Coordenador-Geral.

Tabela 24 - Recursos protocolizados de decisões proferidas no STJ (por relator) - fevereiro de 2005

Classes de Feitos ⇌ Relatores ↓	Agravo de Instrumento	Agravo Regimental	Embargos de Declaração	Embargos de Divergência	Embargos Infringentes	Recurso Extraordinário	Recurso Ordinário	Outros	Total
Ministro Presidente		23	3					343	369
Edson Vidigal (1)								10	10
Antônio de Pádua Ribeiro	1	148	82	6		10		239	486
Nilson Naves	1	19	27			1	1	189	238
Sálvio de Figueiredo (2)								10	10
Barros Monteiro	3	90	33	3		6		295	430
Francisco Peçanha Martins	8	59	38	3				186	294
Humberto Gomes de Barros	1	191	56	3		4		238	493
Cesar Asfor Rocha	3	58	27			7		207	302
Ari Pargendler (3)			2					11	13
José Delgado	5	41	68	22		15		139	290
José Arnaldo	4	64	82	27		13	3	256	449
Fernando Gonçalves	2	157	61	6		14		294	534
Carlos Alberto Menezes Direito	4	179	60	10		7		199	459
Felix Fischer	3	87	55	6		4	2	317	474
Aldir Passarinho Junior	2	121	54	3		16		206	402
Gilson Dipp	8	128	63	5		17	4	260	485
Hamilton Carvalhido	2	98	51	2		3	1	254	411
Jorge Scartezzini		77	24	5		1		247	354
Eliana Calmon	2	102	78	9		6	1	179	377
Paulo Gallotti		52	74	2		20	1	240	389
Francisco Falcão	3	87	36	8		8		200	342
Franciulli Netto	4	104	79	14		7		212	420
Nancy Andrighi	1	208	54	2		10		188	463
Castro Filho	3	131	45	2		4		209	394
Laurita Vaz		62	37	2		6	2	246	355
Paulo Medina	5	31	11	2		4		375	428
Luiz Fux	7	84	28	4		4		151	278
João Otávio de Noronha	9	104	163	18		34		175	503
Teori Albino Zavascki	3	138	50	16		24		124	355
Castro Meira	4	75	53	29		6		202	369
Denise Arruda	17	93	32	9		22		189	362
Hélio Quaglia Barbosa		33	12	2				179	226
Arnaldo Esteves Lima		94	30					228	352
Ministros aposentados								15	15
Total	105	2938	1568	220		273	15	7012	12131

Fonte: Subsecretaria de Protocolo, Informações Processuais e Expedição.

(1) Ministro Presidente. (2) Ministro Vice-Presidente. (3) Ministro Coordenador-Geral.

Tabela 25 - Recursos protocolizados de decisões proferidas no STJ (por relator) - janeiro a fevereiro de 2005

Classes de Feitos ⇄ Relatores ↓	Agravo de Instrumento	Agravo Regimental	Embargos de Declaração	Embargos de Divergência	Embargos Infringentes	Recurso Extraordinário	Recurso Ordinário	Outros	Total
Ministro Presidente		27	3					587	617
Edson Vidigal (1)									
Antônio de Pádua Ribeiro	1	177	91	6		13		488	776
Nilson Naves	1	21	28			1	1	342	394
Sálvio de Figueiredo (2)								11	11
Barros Monteiro	4	105	49	4		7		528	697
Francisco Peçanha Martins	9	66	50	7		2		318	452
Humberto Gomes de Barros	1	209	70	12		5		408	705
Cesar Asfor Rocha	3	92	39			8		406	548
Ari Pargendler (3)		1	2				1	18	22
José Delgado	7	62	89	33		29		220	440
José Arnaldo	5	74	103	37		23	3	444	689
Fernando Gonçalves	3	170	71	6		19		527	796
Carlos Alberto Menezes Direito	7	202	72	10		8		392	691
Felix Fischer	3	99	61	10		4	2	588	767
Aldir Passarinho Junior	2	156	59	4		16		428	665
Gilson Dipp	9	160	74	6		27	5	521	802
Hamilton Carvalhido	2	125	89	5		5	1	486	713
Jorge Scartezzini		83	48	5		2		455	593
Eliana Calmon	3	116	110	22		14	1	318	584
Paulo Gallotti		60	78	2		21	1	472	634
Francisco Falcão	7	156	60	17		11	1	315	567
Franciulli Netto	11	125	92	22		8		358	616
Nancy Andrighi	2	241	66	4		11	4	357	681
Castro Filho	3	150	48	2		5		440	648
Laurita Vaz		75	38	2		7	2	440	564
Paulo Medina	6	53	19	5		6		611	700
Luiz Fux	11	116	38	8		17		269	459
João Otávio de Noronha	21	123	182	26		46		307	705
Teori Albino Zavascki	4	155	67	20		28		216	490
Castro Meira	11	88	62	32		16		315	524
Denise Arruda	32	104	50	16		33		341	576
Hélio Quaglia Barbosa		42	17	2		2	2	340	405
Arnaldo Esteves Lima	1	137	31			2		413	584
Ministros aposentados				1		1	1	39	42
Total	169	3570	1956	326		397	21	12718	19157

Fonte: Subsecretaria de Protocolo, Informações Processuais e Expedição.

(1) Ministro Presidente. (2) Ministro Vice-Presidente. (3) Ministro Coordenador-Geral.

Tabela 26 - Processos baixados, remetidos ao MPF, enviados ao STF e correspondências expedidas.

Processos Meses	⇒ ⇄	Processos baixados	Processos remetidos ao MPF	Processos enviados ao STF	Correspondências expedidas
Janeiro		5029	992	569	4940
Fevereiro		12999	2584	1401	19467
Março					
Abril					
Maio					
Junho					
Julho					
Agosto					
Setembro					
Outubro					
Novembro					
Dezembro					
Total		18028	3576	1970	24407

Fonte: Subsecretaria de Protocolo, Informações Processuais e Expedição.